


STATISTISCHE MITTEILUNGEN
DES KANTONS ZÜRICH



GEMEINDE-
FINANZ-STATISTIK
FÜR DAS JAHR 1929

Nebst Anhang:
Die Armenunterstützungsverhältnisse
und die Staatsbeiträge an die Armenausgaben der
Gemeinden vom Jahre 1929

Heft 168

Herausgegeben vom Statistischen Bureau des Kantons Zürich
Zürich 1931

Publikationen des kantonalen statistischen Bureaus


Heft

- 1—4. Statistik der Rechtspflege des Kantons Zürich 1867—1870. (Vergriffen.)
5. Die Volkszählung im Kt. Zürich v. 1. Dezember 1870 mit alphabet. Ortsverzeichnis. (Vergr.)
6. Statistik der Berufsarten d. Kantons Zürich nach d. Volkszählung v. 1. Dez. 1870. (Vergr.)
- 7—14. Statistik der Rechtspflege des Kantons Zürich 1871—1878. (Hefte 7—11 und 14 vergr.)
15. Statistische Beilage zum Rechenschaftsbericht des Regierungsrates 1878.
16. Statistik der Rechtspflege des Kantons Zürich 1879. (Vergriffen.)
17. Statistische Beilage zum Rechenschaftsbericht des Regierungsrates 1879.
18. Statistik der Rechtspflege des Kantons Zürich 1880.
19. Statistische Beilage zum Rechenschaftsbericht des Regierungsrates 1880.
20. Die Volkszählung im Kanton Zürich vom 1. Dezember 1880.
21. Berufs-Statistik. Die Bevölkerung des Kantons Zürich nach ihren Berufsarten auf Grund der Volkszählung vom 1. Dezember 1880.
22. Statistik der Rechtspflege des Kantons Zürich 1881.
23. Statistische Beilage zum Rechenschaftsbericht des Regierungsrates 1881. (Vergriffen.)
24. Statistik der Rechtspflege des Kantons Zürich 1882. (Vergriffen.)
25. Statistische Beilage zum Rechenschaftsbericht des Regierungsrates 1882.
26. Statistik der Rechtspflege des Kantons Zürich 1883.
27. Statistische Beilage zum Rechenschaftsbericht des Regierungsrates 1883.
28. Statistik der Rechtspflege des Kantons Zürich 1884. (Vergriffen.)
29. Landwirtsch. Statistik 1884. (Vergr.)
30. Bevölkerungsstatistik 1884.
31. Gemeindefinanzstatistik 1884.
32. Landwirtschaftliche Statistik 1885.
33. Bevölkerungsstatistik 1885.
34. Gemeindefinanzstatistik 1885.
35. Ergebnisse der Vieh-, Güter- und Obstbaumzählung 1886.
36. Landwirtschaftliche Statistik 1886.
37. Gemeindefinanzstatistik 1886.
38. Bevölkerungsstatistik 1886.
39. Landwirtschaftliche Statistik 1887.
40. Gemeindefinanzstatistik 1887.
41. Bevölkerungsstatistik 1887.
42. Landwirtschaftl. Statistik 1888. (Vergr.)
43. Ergebnisse der Irrenzählung 1888.
44. Gemeindefinanzstatistik 1888.
45. Bevölkerungsstatistik 1888.
46. Vereinigung von Zürich und Ausgemeinden. Die Verhältnisse der politischen Gemeinden. Zürich 1888.
47. Vereinigung von Zürich und Ausgemeinden. Die Verhältnisse der Primarschul-, Sekundarschulkreis- und Bürgergemeinden. Zürich 1888.
48. Landwirtschaftliche Statistik 1889.
49. Hauptergebnisse der Volkszählung vom 1. Dezember 1888 mit Ortsverzeichnis.
50. Gemeindefinanzstatistik 1889.
51. Bevölkerungsstatistik 1889.
52. Landwirtschaftliche Statistik 1890.
53. Gemeindefinanzstatistik 1890.
54. Bevölkerungsstatistik 1890.
55. Ergebnisse der Rechtsstatistik 1885/91.
56. Arealstatistik 1891. 4 Karten. (Vergr.)
57. Landwirtschaftl. Statistik 1891. 2 Karten.
58. Gemeindefinanzstatistik 1891.
59. Bevölkerungsstatistik 1891.
60. Bodenwertstatistik 1892, mit 3 Waser'schen Tabellen und 2 Karten.
61. Landwirtschaftliche Statistik 1892, mit 2 Waser'schen Tabellen und 1 Karte.
62. Gemeindefinanzstatistik 1892. 1 Karte.
63. Bevölkerungsstatistik 1892.
64. Ertrag und Geldwert der Weinernte in den Jahren 1892 und 1893
65. Landwirtschaftliche Statistik 1893.
66. Gemeindefinanzstatistik 1893 m. Kärtch.
67. Bevölkerungsstatistik 1893.
68. Gemeindefinanzstatistik 1894 m. Kärtch.
69. Ertrag und Geldwert der Weinernte in den Jahren 1894 und 1895. (Vergriffen.)
70. Gemeindefinanzstatistik 1895 m. Kärtch.
71. Gemeindefinanzstatistik 1896.
72. Ertrag und Geldwert der Weinernte in den Jahren 1896 und 1897. (Vergriffen.)
73. Viehversicherungsstatistik 1896 u. 1897 mit Kärtchen.
74. Gemeindefinanzstatistik 1897.
75. Viehversicherungsstatistik 1898.
76. Gemeindefinanzstatistik 1898.
77. Ertrag und Geldwert der Weinernte in den Jahren 1898 und 1899 (Vergriffen.)
78. Viehversicherungsstatistik 1899.
79. Gemeindefinanzstatistik 1899.
80. Viehversicherungsstatistik 1900.
81. Gemeindefinanzstatistik 1900, mit Beilage und graphischer Darstellung betr. die Armenunterstützungsverhältnisse 1836—1900.
82. Ertrag und Geldwert der Weinernte im Jahre 1900.
83. Hauptergebnisse der Volkszählung v. 1. Dez. 1900, mit Ortsverzeichnis u. 2 Kärtchen. (Vergr.)
84. Gemeindefinanzstatistik 1901.
85. Ertrag und Geldwert der Weinernte im Jahre 1901. (Vergriffen.)
86. Gemeindefinanzstatistik 1902.
87. Ertrag und Geldwert der Weinernte im Jahre 1902. (Vergriffen.)

(Fortsetzung auf Seite 3 des Umschlages.)

3

STATISTISCHE MITTEILUNGEN
DES KANTONS ZÜRICH



GEMEINDE-
FINANZ-STATISTIK
FÜR DAS JAHR 1929

Nebst Anhang:
Die Armenunterstützungsverhältnisse
und die Staatsbeiträge an die Armenausgaben der
Gemeinden vom Jahre 1929

Heft 168

Herausgegeben vom Statistischen Bureau des Kantons Zürich
Zürich 1931

9836

INHALTSVERZEICHNIS

Textteil

	Seite
1. Die Betriebsrechnung	5*
2. Die wirklichen Einnahmen und Ausgaben nach ihrer Art	12*
3. Die Aufwendungen des Staates und der Gemeinden für das Volksschul- und das Armenwesen	17*
4. Das Gemeindevermögen (Aktiven, Passiven, Reinvermögen)	20*
5. Die Gemeindesteuern	24*

Tabellarischer Teil

ERSTER TEIL

Gemeindeweise Darstellungen, Tab. 1—24

- A. Die gesamten Einnahmen und Ausgaben im ordentlichen und außerordentlichen Verkehr;
- B. Gliederung der Einnahmen und Ausgaben im ordentlichen Verkehr nach Rechnungstiteln;
- C. Gliederung der Einnahmen und Ausgaben im außerordentlichen Verkehr nach Rechnungstiteln;
- D. Aktiven, Passiven und Reinvermögen;
- E. Passivendeckung und Bestand der Spezialfonds

nach Gemeindearten wie folgt:

Gemeindearten	Darstellung				
	A Seite	B Seite	C Seite	D Seite	E Seite
Politische Gemeinden	2	8	20	28	29
Primar- und Sekundar-Schulgemeinden	40	48	62	68	69
Armengemeinden	82	88	98	102	103
Kirchengemeinden	112	118	128	134	135
Zivilgemeinden	146	150	156	160	161
Bürgerliche Nutzungsgüter	166	168	168	170	171

Finanzen der Fonds (Stiftungs- und Separatgüter):

Tab. 25. Einnahmen, Ausgaben und Bestand	172
Tab. 26. Legate und Geschenke (mit Bezirkszusammenzug)	205

ZWEITER TEIL

Tab. 27—50, Bezirksweise Zusammenstellungen

nach Gemeindearten wie folgt:

Gemeindearten	Darstellung				
	A Seite	B Seite	C Seite	D Seite	E Seite
Politische Gemeinden	216	216	218	218	219
Primar- und Sekundarschul-Gemeinden	220	220	222	222	223
Armengemeinden	224	224	226	226	227
Kirchgemeinden	228	228	230	230	231
Zivilgemeinden	232	232	234	234	235
Bürgerliche Nutzungsgüter	236	236	238	238	239

Finanzen der Fonds (Stiftungs- und Separatgüter):

Seite

Tab. 51. Einnahmen, Ausgaben und Bestand	240
Tab. 52. Aktiven, Passiven und Nettovermögen	240

DRITTER TEIL

Uebersicht der Gesamt-Ergebnisse

Tab. 53. Die gesamten Einnahmen und Ausgaben der verschiedenen Güter im ordentlichen und außerordentlichen Verkehr (kantons- und bezirksweise Uebersicht)	242
„ 54. Die Einnahmen und Ausgaben im ordentlichen Verkehr nach Güterarten (kantonsweise Uebersicht)	244
„ 55. Die Einnahmen und Ausgaben im außerordentlichen Verkehr nach Güterarten (kantonsweise Uebersicht)	244
„ 56. Uebersicht der Gesamt-Einnahmen und -Ausgaben der öffentlichen Güter im ordentlichen Verkehr nach Rechnungstiteln (bezirksweise Uebersicht)	246
„ 57. Uebersicht der Gesamt-Einnahmen und -Ausgaben der öffentlichen Güter im außerordentlichen Verkehr nach Rechnungstiteln (bezirksw. Uebersicht)	248
„ 58. Vergleichende Uebersicht der Betriebsrechnungsergebnisse aller Gemeindegüter 1929 und 1928 nach Bezirken	250
„ 59. Aktiven, Passiven, Reinvermögen, Passivendeckung und Bestand der Spezialfonds (kantonsweise Uebersicht nach Güterarten)	254
„ 60. Aktiven, Passiven, Reinvermögen, Passivendeckung und Bestand der Spezialfonds (bezirksweise Uebersicht)	254
„ 61. Vergleichende Uebersicht der Vermögensverhältnisse aller Gemeindegüter 1929 und 1928 nach Bezirken	256

VIERTER TEIL

Die Gemeindesteuer-Verhältnisse

Tab. 62. Die Steueransätze der verschiedenen Güter im Jahre 1929 und durchschnittliche Gesamtsteuer 1928/30 in den einzelnen Gemeinden	260
--	-----

Tab. 63.	Die Steuerkraft in den politischen Gemeinden im Jahre 1929 und die Steuerbelastung im Jahresmittel 1928/30	Seite 267
„ 64.	Außerordentliche Steuern (mit Bezirkszusammenzug)	272
„ 65.	Die Steueransätze im Jahre 1929 nach der Anzahl der betroffenen Gemeinde-Einwohner	274
„ 66.	Zahl der Gemeinden nach dem Gesamtsteuerfuß im Jahre 1929	274
„ 67.	Die Steueransätze nach den einzelnen Gemeindegütern im Jahre 1929	276
„ 68.	Zahl der politischen Gemeinden nach der durchschnittlichen Gesamtsteuerbelastung 1928/30	276

FÜNFTER TEIL

Anhang

Die Armenunterstützungs-Verhältnisse und die Staatsbeiträge an die Armenausgaben der Gemeinden vom Jahre 1929.

Gemeindeweise Uebersicht:

1. Die Unterstützungsausgaben nach der Art der Unterstützung 280

Bezirksweise Uebersichten:

1. Die Unterstützungsausgaben nach der Art der Unterstützung 285

Die unterstützten Kantonsbürger:

2. Unterstützte Einzelpersonen in Anstalten nach der Art der Anstalten 286
3. Die unterstützten Einzelpersonen in Privatpflege nach dem Wohnort 286
4. Unterstützte Einzelpersonen in freier Niederlassung nach dem Wohnort 288
5. Unterstützte Familien nach dem Wohnort 288

Die Staatsbeiträge an die Armenausgaben der Gemeinden (mit Bezirkszusammenzug)

Gemeindefinanzstatistik

für das Jahr 1929

1. Die Betriebsrechnung.

Nach den im dritten Abschnitt des nachfolgenden Tabellenwerkes enthaltenen Gesamtergebnissen hat die Gemeindefinanzwirtschaft im Kanton Zürich, soweit sie in den Jahresrechnungen der verschiedenen Gemeindearten zum Ausdruck gelangt, im Jahre 1929 wieder einen bedeutenden Schritt nach oben zurückgelegt. Beschränkt man sich zunächst auf die eigentlichen Gemeindegüter, unter vorläufiger Außerachtlassung der Stiftungs- und Separatfonds, so stellt man eine Summe der wirklichen und rechnungsmässigen Einnahmen von *Fr. 135,974,137* fest und es zeigt sich, daß diese Summe gegenüber dem Vorjahr um *Fr. 15,031,355* oder *12,4%* zugenommen hat. — Auf der Ausgabenseite ergibt sich mit einer Gesamtsumme von *Fr. 146,741,014* eine Vermehrung um *Fr. 16,007,090* oder *12,2%*. Vergleicht man die Einnahmen mit den Ausgaben, so konstatiert man einen Ueberschuß der letzteren von *Fr. 10,766,857* (1928 *Fr. 9,791,122*).

Bei Betrachtung dieser Zahlen ist nicht zu vergessen, daß sie durch den außerordentlichen Verkehr in starkem Maße beeinflußt sind. Eine Ausscheidung des ordentlichen und außerordentlichen Verkehrs ergibt folgendes Bild.

	1928 Fr.	1929 Fr.	Zunahme Fr.
Ordentlicher Verkehr			
Gesamt-Einnahmen	109,839,164*	123,291,410	13,452,246
Gesamt-Ausgaben	110,256,455*	124,675,755	14,419,300
Mehrausgaben	417,291	1,384,345	967,054
Außerordentlicher Verkehr			
Gesamt-Einnahmen	11,103,638	12,682,747	1,579,109
Gesamt-Ausgaben	20,477,469	22,065,259	1,587,790
Mehrausgaben	9,373,831	9,382,512	8,681

Diese Uebersicht zeigt zunächst, daß der Ausgabenüberschuß von über 10 Millionen Franken in der Hauptsache durch die Ausgaben des außerordentlichen Verkehrs verursacht ist. Aber auch der ordentliche

* Infolge veränderter Einstellung der Beiträge des stadtzürcherischen Kirchengemeindeverbandes an die Kirchengemeinden (als Steuern statt als Beiträge) war zu Vergleichszwecken auch eine Berichtigung der 1928er Rechnungsergebnisse vorzunehmen.

Verkehr verzeigt einen Mehrbetrag der Ausgaben, der mit 1,38 Millionen Franken dem letztjährigen Rückschlag um mehr als das dreifache überlegen ist. Hierbei handelt es sich um Fehlbeträge einer Anzahl Gemeindegüter, welche nach Erfüllung der gesetzlichen Amortisationspflichten resultierten und zu deren Deckung keine aus früheren Ueberschüssen gebildete Ausgleichsfonds zur Verfügung standen. Da vorkommende Ueberschüsse der Betriebsrechnung solchem Fonds zuzuweisen sind, kann das Ergebnis der vorstehenden Gegenüberstellung nicht als reiner Rückschlag betrachtet werden, sondern es handelt sich lediglich um die Ausfälle, die gemäß dem § 131, Abs. 2, des Gem. Ges. innert 3 Jahren zu tilgen sind.

Im Anschluß an diese Nachweise mag bemerkt werden, daß die Tilgung dieser Rückschläge die Rechnungen der nächsten drei Jahre mit Fr. 461,482 jährlich stärker belastet, als die planmäßige Amortisation der Neubautenkosten von Fr. 9,382,512, die sich nach Vorschrift auf Fr. 430,674 belaufen soll.

Ueber die weitere Bedeutung der im Vorstehenden behandelten Gesamtsummen orientiert die nachfolgende Ausscheidung in wirkliche und bloß rechnungsmäßige Einnahmen und Ausgaben.

	Ordentlicher Verkehr Fr.	Außerordentlicher Verkehr Fr.	Gesamtverkehr Fr.
Einnahmen			
wirkliche	117,325,934	8,146,081	125,472,015
rechnungsmäßige:			
Entnahme aus Fonds	5,965,476	736,379	6,701,855
Beiträge des ordentlichen Verkehrs	—	3,800,287	3,800,287
Total	123,291,410	12,682,747	135,974,157
Ausgaben			
wirkliche	101,991,185	21,362,130	123,353,315
rechnungsmäßige:			
Einlage in Fonds	4,549,546	239,355	4,788,901
Beiträge an den außerordentl. Verkehr	3,800,287	—	3,800,287
Schuldentilgung	14,334,737	463,774	14,798,511
Total	124,675,755	22,065,259	146,741,014

Auf Grund der vorstehenden Uebersicht stellen wir folgende Veränderungen der Summen unter den einzelnen Konti gegenüber dem Jahr 1928 fest.

	Mehrbetrag (+) oder Minderbetrag (—) 1929 gegenüber 1928		
	Ordentlicher Verkehr Fr.	Außerordentlicher Verkehr Fr.	Gesamt- verkehr Fr.
Einnahmen			
Wirkliche Einnahmen	+ 7,957,027	+ 2,440,392	+ 10,397,419
Entnahme aus Fonds	+ 5,495,219	+ 356,842	+ 5,852,061
Beiträge des ordentlichen Verkehrs	—	— 1,218,125	— 1,218,125
Total	+ 13,452,246	+ 1,579,109	+ 15,031,355

Ausgaben	Mehrbetrag (+) oder Minderbetrag (-) 1929 gegenüber 1928		
	Ordentlicher Verkehr Fr.	Außerordentlicher Verkehr Fr.	Gesamt- verkehr Fr.
Wirkliche Ausgaben	+ 7,232,507	+ 1,243,472	+ 8,475,979
Einlage in Fonds	+ 1,198,412	+ 137,946	+ 1,336,358
Beiträge an den außerord. Verkehr	- 1,218,125	—	- 1,218,125
Schuldentilgung	+ 7,206,506	+ 206,372	+ 7,412,878
Total	+ 14,419,300	+ 1,587,790	+ 16,007,090

Aus diesen Feststellungen geht hervor, daß einzig die Beiträge des ordentlichen an den außerordentlichen Verkehr gegenüber dem Vorjahr eine Abnahme und zwar um 1,2 Millionen Franken oder 24,3% erfahren haben. In außerordentlichem Maße ist dagegen die als Schuldentilgung in die Rechnungen eingestellte Summe gestiegen, indem sie 1928 nur mit 7,38 Millionen Franken, im Jahr 1929 dagegen mit 14,8 Millionen zu Buch stand.

Zu beachtenswerten Ergebnissen führten auch die Abrechnungen mit den zur Deckung von Betriebsrückschlägen, Bau- und anderen außerordentlichen Kosten dienenden Spezialfonds. Bei rund 6,7 Millionen Franken Entnahme und nur 4,8 Millionen Einlage resultierte zugunsten der wirklichen Einnahmen der Gemeindegüter eine Summe von 1,9 Millionen Franken. Die aus den Fonds entnommene Summe hat um 5,85 Millionen Franken, die Summe der den Fonds gutgeschriebenen Beträge hat dagegen gegenüber 1928 nur um 1,34 Millionen zugenommen.

Weitaus am meisten Bedeutung kommt dem Nachweis des wirklichen Rechnungverkehrs, d. h. den Einnahmen und Ausgaben zu, die auf den Stand des Gemeindevermögens von Einfluß sind und nicht nur eine Verschiebung in der Vermögensbilanz bewirken. Es zeigt sich, daß die so qualifizierten Einnahmen von rund 115,07 Millionen Franken im Vorjahr auf 123,47 Millionen im Jahre 1929 gestiegen sind und folglich eine Vermehrung um 10,4 Millionen Franken (9%) erfuhren. Die Ausgaben steigerten sich demgegenüber von 114,87 Millionen auf 123,35 Millionen; sie verzeichnen somit eine Zunahme von 8,48 Millionen oder 7,4%. Vergleicht man die Einnahmen mit den Ausgaben, so stellt man einen Uberschuß der ersteren von 2,12 Millionen Franken fest, was heißen will, daß die wirklichen Einkünfte der Gemeinden im Jahre 1929 nicht nur ausreichten, den ordentlichen und außerordentlichen Aufwand zu decken, sondern daß sie darüber hinaus noch diesen Vorschlag zeitigten. Was das bedeutet, ergibt sich aus dem Nachweis, daß im außerordentlichen Verkehr ein Ausgabenüberschuß von 13,22 Millionen Franken resultierte, dem im ordentlichen Verkehr ein Einnahmenüberschuß von 15,33 Millionen gegenübersteht.

Bei den zahlreich vorhandenen, besonderen Zwecken dienenden Stiftungs- und Separatfonds der Gemeinden (Tabellen 25 und 51) haben

wir es nur mit dem wirklichen Rechnungverkehr zu tun. Die diesen Gütern zugeflossenen Einnahmen sind von Fr. 12,920,349 pro 1928 auf Fr. 16,547,318 pro 1929 gestiegen, während der Aufwand von Fr. 7,595,265 auf Fr. 8,577,527 anwuchs. Zugunsten des Vermögensbestandes ergibt sich demnach ein Vorschlag von Fr. 7,969,791 oder von 48,1 % der Einnahmen.

Im nachfolgenden Tabellenteil sind die Rechnungsergebnisse nach Gemeindearten gesondert dargestellt, wobei aber zu beachten ist, daß in zahlreichen Gemeinden verschiedene Güter (politische Gemeinde- und Schulgüter in einem Fall sogar noch das Armengut oder beide Arten von Schulgüter) zentralisiert verwaltet werden. Mehr Bedeutung als einer solchen Darstellung nach Gemeindearten kommt demnach einer Gliederung der Zahlen nach Stadt und Land, bezw. den einzelnen Bezirken, zu. Wir erhalten in dieser Beziehung für die eigentlichen Gemeindegüter folgende den ordentlichen und außerordentlichen Verkehr betreffende Darstellung.

Einnahmen und Ausgaben aller Gemeindegüter (ohne Fonds)
im ordentlichen und außerordentlichen Verkehr.

Bezirke	Wirkl. Einnahmen		Wirkl. Ausgaben		Mehrbetrag der Einnahmen bzw. Ausgaben im	
	ordentliche	außer- ordentliche	ordentliche	außer- ordentliche	ordentlichen Verkehr	außerord. Verkehr
	Fr.	Fr.	Fr.	Fr.	Fr.	Fr.
Zürich, Stadt	74,908,000	4,032,185	65,193,401	11,759,716	+ 9,714,599	- 7,227,531
„ Land	6,439,676	962,477	5,406,881	2,876,687	+ 1,032,795	- 1,914,210
Affoltern . .	1,068,491	331,236	884,857	568,179	+ 183,634	- 236,943
Horgen . . .	5,823,990	885,048	4,886,807	1,347,733	+ 937,183	- 462,685
Meilen . . .	3,346,094	230,076	2,703,348	799,719	+ 642,746	- 569,643
Hinwil . . .	3,140,196	133,641	2,682,895	511,110	+ 457,301	- 377,469
Uster	2,096,488	249,012	1,792,123	587,802	+ 304,365	- 338,790
Pfäffikon . .	1,648,425	119,494	1,407,711	166,612	+ 240,714	- 47,118
Winterth., Stadt	11,263,031	651,909	10,620,067	1,714,031	+ 642,964	- 1,062,122
„ Land	1,755,646	110,087	1,508,287	337,437	+ 247,359	- 227,350
Andelfingen .	1,677,027	91,327	1,455,971	165,301	+ 221,056	- 73,974
Bülach . . .	2,624,336	154,234	2,223,944	317,694	+ 400,392	- 163,460
Dielsdorf . .	1,534,534	195,355	1,224,893	210,109	+ 309,641	- 14,754
Kanton 1929	117,325,934	8,146,081	101,991,185	21,362,130	+ 15,334,749	- 13,216,049
1928	109,368,907	5,705,689	94,758,678	20,118,678	+ 14,610,229	- 14,412,969

Sämtliche Bezirke verzeichnen demnach im ordentlichen Verkehr Einnahmenüberschüsse, während der außerordentliche Verkehr durchwegs mit einem Mehrbetrag der Ausgaben abschließt. Faßt man aber die Resultate der Betriebsrechnung beider Abteilungen des Verkehrs zusammen, so konstatiert man bereits beträchtlich abweichende Ergebnisse, wie nachstehende Angaben zeigen.

Bezirk mit einem Ueberschuß der wirklichen			
Einnahmen		Ausgaben	
	Fr.		Fr.
Zürich, Stadt	1,987,068	Zürich, Land	881,415
Horgen	474,498	Affoltern	53,309
Meilen	73,103	Uster	34,425
Hinwil	79,832	Winterthur, Stadt	419,158
Pfäffikon	193,596		
Winterthur, Land	20,009	Summe	1,388,307
Andelfingen	147,082		
Bülach	236,932		
Dielsdorf	294,887		
Summe	3,507,007		
Ueberschuß netto	2,118,700		

Nur für die Stadt Zürich und acht Landbezirke trifft es zu, daß der Vorschlag der wirklichen Einnahmen aller Güter auch die außerordentlichen Ausgaben deckte, für die Stadt Winterthur und drei Landbezirke dagegen nicht. Immerhin kann gegenüber dem Vorjahr eine Verbesserung dieser Nachweise festgestellt werden, denn damals verzeichneten beide Städte und vier Landbezirke Ausgabenüberschüsse in der Höhe von über 1,6 Millionen und die Einnahmenüberschüsse der übrigen Bezirke erreichten nur den Betrag von 1,83 Millionen Franken.

Nun dienen aber die wirklichen Einnahmen eines Jahres, wie im Vorangehenden bereits nachgewiesen wurde, nur zum Teil, d. h. mit den besonders verbuchten Beiträgen, zur Deckung der außerordentlichen Ausgaben. Ein weiterer Betrag ist zur Tilgung der Eröffnungsschulden zu Ende 1926 und der seither entstandenen Defizite im ordentlichen und außerordentlichen Verkehr zu verwenden. Wir haben bereits festgestellt, daß die Beiträge an den außerordentlichen Verkehr erheblich zurückgegangen sind, während die Schuldentilgung in noch weit stärkerem Maße gesteigert wurde.

Für die einzelnen Bezirke ergeben sich, unter gesonderter Behandlung der beiden Städte, folgende Zahlenangaben. (Siehe Tabelle auf Seite 12.)

Vergleicht man die Summen dieser nachstehenden Uebersicht mit denjenigen der gleichen Darstellung für 1928, so kann man feststellen, daß die hauptsächlichsten Veränderungen durch die Finanzgebahrung der Stadt Zürich verursacht sind. Dieses eine die Darstellungen maßgebend beeinflussende Gemeindewesen verzeichnet in allen Güterarten (exklusive Separatfonds) einen gegenüber 1928 um Fr. 625,853 vermehrten Ueberschuß der wirklichen Einnahmen. Die Schuldentilgung ist um rund 7,1 Millionen Franken gesteigert worden und zwar wurden zu diesem Zweck früher im ordentlichen Verkehr des zentralisierten Gemeindegutes gemachte Vorschläge in der Höhe von 5,66 Millionen verwendet und ferner eine außerordentliche Leistung von 3,5 Millionen aus dem Vorschlag von 1929 zugeschossen. Der über eine Millionen Franken betragende, zu deckende Ausgabenüberschuß, ist durch die Rechnungsergebnisse des Armengutes, das mit einem Rückschlag in dieser Höhe abschloß, verursacht worden.

Bezirke	Ueberschuß der wirkl.Einnahmen im ordentl. Verkehr Fr.	Hievon wurden verwendet			Zu deckende Ausgaben- überschüsse im ordentl. Verkehr Fr.
		als Beitrag an den außerord. Verkehr Fr.	zur Schulden- tilgung Fr.	zur Einlage in Fonds netto Fr.	
Zürich, Stadt . . .	9,714,599	2,378,410	12,255,801	+3,894,022*	1,025,589
„ Land . . .	1,032,795	293,205	416,128	418,127	94,665
Affoltern	183,634	67,879	40,958	78,307	3,510
Horgen	937,183	207,085	242,915	567,436	80,253
Meilen	642,746	168,895	230,861	242,990	—
Hinwil	457,301	141,385	73,023	285,111	42,218
Uster	304,365	203,090	82,898	39,891	21,514
Pfäffikon	240,714	20,780	89,023	150,714	19,803
Winterthur, Stadt .	642,964	117,049	481,552	44,363	—
„ Land .	247,359	67,561	101,812	98,637	20,651
Andelfingen	221,056	35,107	94,645	121,088	29,784
Bülach	400,392	75,787	113,466	226,169	15,030
Dielsdorf	309,641	24,054	111,655	205,260	31,328
Kanton 1929	15,334,749	3,800,287	14,334,737	+1,415,930*	1,384,345
1928	14,610,229	5,018,412	7,128,231	2,880,877	417,291

* Mehrbezug aus Fonds

Demgegenüber sind die Verschiebungen, die in den Summen für die Landgemeinden eingetreten sind, sehr bescheiden. Der Ueberschuß der wirklichen Einnahmen im ordentlichen Verkehr stieg hier von 4,75 Millionen auf 4,98 Millionen Franken. Der Beitrag an die Ausgaben im außerordentlichen Verkehr wurde nur um Fr. 13,987 (von rund 1,29 auf 1,3 Millionen) erhöht, während die Schuldentilgung um Fr. 109,451 (von 1,71 auf 1,6 Millionen Franken) zurückging. Andererseits wurden dann Fr. 213,126 mehr in die Ausgleichsfonds eingelegt, als Rückbezüge stattfanden (2,43 gegen 2,22 Millionen Franken pro 1928). Und zuletzt stellen sich die Ausgabenüberschüsse um Fr. 109,031 niedriger als im Vorjahr, nämlich auf Franken 358,756 gegen Fr. 467,787. Es zeigt sich also, daß die Verbesserung des Rechnungsabschlusses der Landgemeinden im ordentlichen Verkehr bis auf Fr. 420 genau der verminderten Schuldentilgung entspricht.

Die Stadt Winterthur verzeichnet in allen ihren Gütern bei einem gegenüber 1928 um Fr. 128,029 verminderten Einnahmenüberschuß, eine um Fr. 261,797 herabgesetzte Leistung an den außerordentlichen Verkehr, wogegen die Schuldentilgung um Fr. 160,466 gesteigert wurde. Um das Gleichgewicht zwischen Einnahmen- und Ausgabentotal herzustellen, mußten Fr. 26,695 mehr als im Vorjahr den Ausgleichsfonds entnommen werden.

Nach bestehenden gesetzlichen Bestimmungen sind seitens der Stadt Zürich (zentralisiertes Gemeindegut) 20%, seitens der Stadt Winterthur 25% und von den Landgemeinden mindestens 16²/₃% des Ausgabenüberschusses im außerordentlichen Verkehr aus den Betriebseinnahmen

des betreffenden Jahres zu decken. Wie es sich in dieser Hinsicht in den einzelnen Bezirken verhält, kann nachstehenden Nachweisen entnommen werden.

	Ausgabenüberschuß im außerordentlichen Verkehr	Beitrag des ordentlichen Verkehrs	o/o
	Fr.	Fr.	
Zürich, Stadt	7,756,091	2,378,410	30,7
„ Land	1,804,295	293,205	16,2
Affoltern	285,034	67,879	23,8
Horgen	621,712	207,085	33,3
Meilen	598,746	168,895	28,2
Hinwil	332,086	141,385	42,6
Uster	322,854	203,090	62,9
Pfäffikon	79,400	20,780	26,2
Winterthur, Stadt . .	859,094	117,049	13,6
„ Land	202,106	67,561	33,4
Andelfingen	86,433	35,107	40,6
Bülach	125,391	75,787	47,5
Dielsdorf	109,557	24,054	21,9
Kanton 1929	13,182,799	3,800,287	28,8
1928	14,392,243	5,018,412	34,8

Anhand dieser Berechnungen kann festgestellt werden, daß die gesetzliche Beitragsleistung an die Ausgaben des außerordentlichen Verkehrs in beinahe allen Bezirken innegehalten, in einzelnen Bezirken wie Uster, Bülach, Hinwil, Andelfingen und Horgen sogar um mehr als das Doppelte bis nahe an das Vierfache überschritten wurde. In der Stadt Winterthur, wo die gesetzliche Quote nicht erreicht wird, ist das auf die in der Statistik vorgenommene Ausmerzung der rechnungsmäßigen Zinsberechnung zugunsten des ordentlichen Verkehrs, die durch Kürzung des erteilten Beitrags ausgeglichen wurde, zurückzuführen. Die in die Rechnung eingestellten Nettoausgaben des außerordentlichen Verkehrs betragen mit Zins Fr. 981,293 und die gutgeschriebenen Beiträge stellen sich auf Fr. 239,248 oder 24,4 o/o. Die nicht völlig ausreichende Beitragsquote im Bezirk Zürich-Land ist auf die in der Rechnung enthaltene unzweckmäßige Buchung eines Zuschusses von Fr. 70,000 aus dem Fonds für außerordentliche Ausgaben der Schulgemeinde Schlieren, zugunsten einer Schulhausbaute, zurückzuführen.

Von besonderem Interesse ist auch die Feststellung, in welchem Maße im ordentlichen und außerordentlichen Verkehr Leistungen zugunsten der Schuldentilgung aufgebracht wurden. Hierbei handelt es sich um die Amortisation der zu Beginn 1927 vorhandenen ungedeckten Schulden, die innert 20 Jahren zu erfolgen hat, um die seither eingetretenen Rückschläge im ordentlichen Verkehr, die innert drei Jahren zu tilgen sind und ferner um die Tilgung der seit 1927 eingetretenen Rückschläge im außerordentlichen Verkehr, für welche eine Frist von 25 Jahren vorgesehen ist. In den nachfolgenden Nachweisen stellen wir fest, in welchem Verhältnis die Schuldentilgung zu den Ende 1928 vorhandenen ungedeckten Schulden steht.

Bezirke	Schuldentilgung	
	Gesamtsumme Fr.	% der ungedeckten Schulden
Zürich, Stadt	12,279,801	66,4
„ Land	441,488	11,9
Affoltern	104,041	35,5
Horgen	404,729	17,1
Meilen	251,624	12,9
Hinwil	77,023	19,1
Uster	98,701	16,9
Pfäffikon	123,330	27,7
Winterthur, Stadt	481,552	14,8
„ Land	118,968	36,2
Andelfingen	125,994	41,4
Bülach	158,999	36,8
Dielsdorf	132,261	78,5
Kanton 1929	14,798,511	45,2
1928	7,385,633	23,8

Diese Nachweise verzeigen ein sehr erfreuliches Bild. In der Stadt Zürich, ferner in den Landbezirken Dielsdorf, Andelfingen, Bülach, Winterthur-Land und Affoltern wurden die Schulden in einem Maße getilgt, das der für die Korrentrechnungsrückschläge gesetzten kurzen Frist von drei Jahren überlegen ist und auch in den übrigen Bezirken übersteigt die Amortisation im Minimum das gesetzlich verlangte Maß um mehr als das Doppelte. Ob die gleichen günstigen Feststellungen für die einzelnen Gemeinden und Güter gemacht werden können, kann nur auf Grund der Einzelprüfung beurteilt werden.

2. Die wirklichen Betriebs-Einnahmen und Ausgaben nach ihrer Art.

Nach den vorstehenden, die Betriebsrechnung der Gemeinden vom finanztechnischem Standpunkte und den Anforderungen einer gesunden finanziellen Führung aus behandelnden Erörterungen ist es angezeigt, die Einnahmen und Ausgaben in bezug auf ihre Struktur noch einer Betrachtung zu unterziehen. In nachfolgenden Uebersichten sind die Verhältnisse sämtlicher Güterarten, auch der Stiftungs- und Separatfonds, zusammengefaßt dargestellt.

Gliederung der wirklichen Einnahmen nach der Art derselben

Einnahmetitel	Betrag 1929 Fr.	% des Totals		Zu- oder Abnahme gegen 1928		
		1929	1928	Fr.	in %	
Steuern insgesamt	63,306,766	44,6	45,6	+	4,934,974	+ 8,4
Zinsen vom Anlagekapital produktiver Unternehmungen	8,006,828	5,6	6,2	+	10,523	+ 0,1
Andere Kapitalzinsen	7,539,960	5,3	5,4	+	658,345	+ 9,6
Ertrag von Gebäuden und Grundstücken	6,362,491	4,5	4,7	+	332,678	+ 5,5
Reinertrag produktiver Unternehmungen	9,250,571	6,5	7,4	-	240,839	- 2,5

Einnahmetitel	Betrag 1929	% des Totals		Zu- oder Abnahme gegen 1928	
	Fr.	1929	1928	Fr.	in %
Staatsbeiträge, ordentl. und außerordentliche	10,626,682	7,5	7,9	+	574,748 + 5,7
Beiträge anderer Güter, Fonds etc.	1,103,038	0,8	0,8	+	25,927 + 2,4
Gemeingenieure, Vermessungswesen	3,788,759	2,7	2,5	+	563,581 + 17,5
Rückerstattungen von Armenunterstützungen	2,122,349	1,5	1,0	+	892,128 + 72,5
Verschiedenes, ordentl. Verkehr .	11,480,279	8,1	8,0	+	1,295,138 + 12,7
Freiwillige und Anstößerbeiträge	2,803,509	2,0	2,4	-	288,241 - 9,3
Vorerlöse, Höherwertungen und Neuaufnahme realis. Aktiven . .	3,156,951	2,2	0,8	+	2,094,228 + 197,0
Verschiedenes, außerord. Verkehr	604,627	0,4	0,5	-	51,069 - 7,8
Verschiedenes der Stiftungs- und Separatgüter	11,866,523	8,3	6,8	+	3,222,267 + 37,3
Gesamttotal	142,019,333	100	100	+	14,024,388 + 11,0

Die Steuern weisen demnach dem absoluten Betrag nach die bedeutendste Vermehrung auf und auch die verhältnismäßige Zunahme ist mit 8,4⁰/₀ der im Vorjahr eingetretenen Zunahme um 6,5⁰/₀ überlegen. Trotz dieses günstigen Ergebnisses ist die Bedeutung der Steuern als Einnahmequelle ersten Ranges von 45,6⁰/₀ des Totals auf 44,6⁰/₀ zurückgegangen. Die absolut zweitstärkste Zunahme verzeichnen mit 3,2 Millionen Franken die unausgeschiedenen verschiedenen Einnahmen der Stiftungs- und Separatfonds, wobei zu bemerken ist, daß laut Zusammenzug der Tabelle 26 einzig die Legate zugunsten solcher Fonds von Fr. 507,159 pro 1928 auf Fr. 2,711,659 pro 1929 gestiegen sind. Stark zugenommen haben auch die im außerordentlichen Verkehr verbuchten Vorerlöse beim Verkauf realisierbarer Aktiven und der Höherwertung und Neuaufnahme solcher mit 2,09 Millionen Franken. Unter diesem Einnahmetitel ergibt sich mit 197⁰/₀ Vermehrung nahezu eine Verdreifachung der Summe, wobei die Aufwendungen für Ankauf solcher Aktiven nicht etwa auffällig vermehrt wurden. Von den übrigen im Vorstehenden aufgeführten Einnahmetiteln verzeichnen nur noch die verschiedenen Einnahmen im ordentlichen Verkehr eine Zunahme, die 1 Million Franken übersteigt. Bemerkenswert ist aber daneben, namentlich bei relativer Betrachtung, die Vermehrung der Rückerstattungen an Armenunterstützungen um 72,5⁰/₀, die mit dem Inkrafttreten des einen erweiterten Wirkungskreis mit sich bringenden neuen Armengesetzes im Zusammenhang stehen dürfte. Mit Bezug auf die weniger auffälligen Veränderungen unter den übrigen Einnahmequellen verweisen wir auf die vorstehende Uebersicht, unter Hervorhebung der Tatsache, daß mit drei bescheidenen Ausnahmen überall eine Zunahme der Einkünfte resultierte.

Die sich in den Städten einerseits und den Landgemeinden andererseits ergebenden Unterschiede in der Bedeutung der verschiedenen Einnahmequellen gehen aus nachfolgender Gliederung der Zahlen hervor.

	Wirkliche Betriebseinnahmen					
	Stadt Zürich		Stadt Winterthur		Landgemeinden	
	Fr.	%	Fr.	%	Fr.	%
Steuern insgesamt	39,212,246	43,77	5,449,197	43,88	18,645,293	46,77
Zinsen vom Anlagekapital produktiver Unternehmungen	6,498,552	7,38	571,402	4,36	1,936,874	4,99
Andere Kapitalzinse	5,022,688	5,36	489,691	3,99	2,027,581	5,11
Ertrag von Gebäuden und Grundstücken	2,921,088	3,38	662,283	5,38	2,779,120	7,00
Reinertrag produktiver Unternehmungen	7,045,227	7,99	1,244,217	10,00	961,127	2,44
Staatsbeiträge, ordentl. und außerordentliche	4,949,712	5,35	1,700,859	13,77	3,976,111	10,00
Beiträge anderer Güter, Fonds etc.	265,072	0,38	319,246	2,36	518,720	1,00
Gemeindeingenieure, Vermessungswesen	3,435,927	3,38	47,268	0,34	305,564	0,88
Rückerstattungen von Armenunterstützungen	1,376,680	1,35	133,199	1,11	612,470	1,35
Verschiedenes, ordentl. Verkehr .	8,159,955	9,11	932,533	7,35	2,387,791	6,00
Freiwillige und Anstößerbeiträge	1,996,252	2,12	113,333	0,99	693,924	1,77
Vorerlöse, Höherwertungen und Neuaufnahme realis. Aktiven . .	1,424,924	1,36	158,242	1,38	1,573,785	3,99
Verschiedenes, außerord. Verkehr	220,094	0,22	263,989	2,11	120,544	0,38
Verschiedenes der Stiftungs- und Separatgüter	7,167,235	8,00	354,947	2,88	3,344,341	8,44
Gesamttotal	89,695,682	100	12,440,406	100	39,883,245	100

Die Verhältniszahlen der vorstehenden Übersicht verzeichnen für die einzelnen Unterabteilungen des Kantons keine bedeutenden Unterschiede. Hervorzuheben ist lediglich die Tatsache, daß der Anteil der Steuern und der Erträge der Liegenschaften in den Landgemeinden von etwas größerer Bedeutung ist, als in den Städten. Dafür machen die Zinsen von Anlagekapitalien gewerblicher Gemeindebetriebe in der Stadt Zürich, und namentlich die Reinerträge solcher Betriebe zugunsten der Gemeindekasse in beiden Städten, einen erheblich größeren Prozentsatz der Gesamteinkünfte aus, wie in den Landgemeinden. Daß aber die kommunalen Einkünfte in den einzelnen Landbezirken eine stark abweichende Struktur aufweisen, läßt sich anhand des verhältnismäßigen Anteils, der den direkten Steuern zukommt, leicht feststellen. In Andelfingen, Dielsdorf, Bülach und Affoltern beträgt der Anteil der Steuern mit 31,1 bis 37,1% unter bzw. wenig über 1 Drittel; in Winterthur-Land und Horgen stellt er sich mit 41,6 bzw. 43,2% schon über 2 Fünftel; in Uster und Pfäffikon nähert er sich mit 49,5 bzw. 49,7% schon der Hälfte; in Zürich-Land (51,7%) Hinwil (59,5) und Meilen (60) wurden mehr als die Hälfte bis 3 Fünftel der Einkünfte auf dem Steuerwege aufgebracht.

Verteilt man die Zunahme der Steuereinnahmen von 4,9 Millionen Franken auf die Städte und Landgemeinden, so konstatiert man für Zürich eine Vermehrung von Fr. 5,625,700 und für Winterthur eine solche von Fr. 127,545, während die Landgemeinden einen Rückgang des Ertrages

von Fr. 818,271 verzeigen. Auf diese ungleiche Entwicklung soll später nochmals zurückgekommen werden.

Die Verteilung der Ausgaben der Gemeinden auf die einzelnen in den Rechnungen enthaltenen Titel, welche über die Zwecke der gemachten Aufwendungen Aufschlüsse gibt, verzeigt im kantonalen Total folgendes Bild.

Ausgabentitel	Betrag 1929 Fr.	% des Totals 1929	% des Totals 1928	Zu- oder Abnahme gegen Fr.	1928 in %
Besoldungen und Barauslagen der Verwaltung	13,858,826	10,5	10,8	+ 666,910	+ 5,0
Besoldungen der Lehrer und des kirchlichen Personals	14,214,260	10,8	11,6	+ 31,126	+ 0,2
Zinse für entlehnte Kapitalien	15,179,473	11,5	12,0	+ 418,070	+ 2,8
Erstellung und Unterhalt von Ge- bäuden und Grundstücken	14,520,461	11,0	10,0	+ 2,280,571	+ 18,6
Erstellung und Unterhalt von Straßen und Kanalisationen	19,872,470	15,1	16,5	- 385,396	- 1,9
Straßenbeleuchtung	635,214	0,5	0,6	- 104,235	- 14,1
Sicherheits-, Feuerpolizei, Lösch- wesen	4,383,154	3,3	3,4	+ 209,363	+ 5,0
Gesundheitspolizei, Friedhofwesen Gemeindeingenieur, Vermessungs- wesen	3,402,659	2,6	2,6	+ 277,908	+ 8,9
Beiträge an produktive Unter- nehmungen	3,077,669	2,3	2,2	+ 356,545	+ 13,1
Lehrmittel und Schreibmaterialien für Schule und Schüler	399,974	0,3	0,4	- 49,975	- 11,1
Reinigung und Heizung von Schul- lokalen und Kirchen	1,440,958	1,1	1,2	- 46,984	- 3,2
Spezielle Kultusausgaben	2,654,756	2,0	1,6	+ 673,051	+ 34,0
Armenunterstützungen	129,568	0,1	0,1	+ 3,715	+ 2,9
Andere Ausgaben, ordentl. Verkehr	11,170,806	8,5	6,9	+ 2,768,279	+ 32,9
„ „ außerord. „	15,192,005	11,5	10,9	+ 1,893,986	+ 14,2
„ „ Stiftungs- und Separatfonds	5,194,248	3,9	4,4	- 204,781	- 3,8
„ „	6,604,341	5,0	4,8	+ 670,088	+ 11,3
Total	131,930,842	100	100	+ 9,458,241	+ 7,7

Die Ausgaben sind demnach unter 12 der vorstehend aufgeführten Titel vermehrt und nur unter 5 Titeln eingeschränkt worden. Weitaus am stärksten, d. h. um rund 2,77 Millionen Franken oder 32,9⁰/₀ wurden die Armenunterstützungsausgaben gesteigert, eine Tatsache, auf die im folgenden Abschnitt nochmals zurückzukommen ist. Mit 2,28 Millionen Franken oder 18,6⁰/₀ weisen auch die Aufwendungen für Erstellung und Unterhalt von Gebäuden und Liegenschaften und Bewirtschaftung der Grundstücke eine beträchtliche Zunahme auf, wobei zu beachten ist, daß die im außerordentlichen Verkehr verrechneten bezüglichen Kosten um 2,49 Millionen Franken gestiegen sind und der ordentliche Unterhalt demnach über Fr. 200,000 weniger erforderte. Beachtenswert ist im weiteren noch das mit 34⁰/₀ relativ starke Steigen der Kosten für Reinigung und Heizung von Schullokalen und Kirchen.

Wie sich die wirklichen Ausgaben der beiden Städte und der Landgemeinden auf die einzelnen Titel verteilen, kann nachfolgender Übersicht entnommen werden.

Ausgabebetitel	Wirkliche Betriebsausgaben.					
	Stadt Zürich Fr.	%	Stadt Winterthur Fr.	%	Landgemeinden Fr.	%
Besoldungen und Barauslagen der Verwaltung	8,289,759	10,1	1,423,700	11,3	4,145,367	11,2
Besoldungen der Lehrer und des kirchlichen Personals	8,627,950	10,5	2,307,259	18,3	3,279,051	8,9
Zinse für entlehnte Kapitalien	11,074,884	13,4	1,557,323	12,3	2,547,266	6,9
Erstellung und Unterhalt von Ge- bäuden und Grundstücken	7,557,286	9,2	1,124,823	8,9	5,838,352	15,8
Erstellung und Unterhalt von Straßen und Kanalisationen	13,568,391	16,5	1,840,773	14,6	4,463,306	12,1
Straßenbeleuchtung	179,937	0,2	177,182	1,4	278,095	0,8
Sicherheits-, Feuerpolizei, Löschen- wesen	3,223,658	3,9	405,577	3,2	753,919	2,0
Gesundheitspolizei, Friedhofwesen Gemeindeingenieur, Vermessungs- wesen	2,019,382	2,4	180,239	1,4	1,203,038	3,3
Beiträge an produktive Unter- nehmungen	2,482,775	3,0	122,302	1,0	472,592	1,3
Lehrmittel und Schreibmaterialien für Schule und Schüler	232,499	0,3	98,997	0,8	68,478	0,2
Lehrmittel und Schreibmaterialien für Schule und Schüler	595,003	0,7	124,602	1,0	721,353	2,0
Reinigung und Heizung von Schul- lokalen und Kirchen	1,135,348	1,4	313,392	2,5	1,206,016	3,3
Spezielle Kultusausgaben	46,658	0,0	33,785	0,3	49,152	0,1
Armenunterstützungen	6,097,018	7,4	909,272	7,2	4,164,516	11,3
Andere Ausgaben, ordentl. Verkehr	10,158,661	12,3	1,411,973	11,2	3,621,371	9,8
„ „ außerord. „	2,537,056	3,1	307,025	2,4	2,350,167	6,4
„ „ Stiftungs- und Separatfonds	4,613,173	5,6	284,482	2,2	1,706,686	4,6
Total	82,439,438	100	12,622,679	100	36,868,725	100

Die Aufwendungen für Verzinsung der Passiven nehmen demnach in den Landgemeinden verhältnismäßig nur halb so viel der gesamten Ausgaben in Anspruch, wie in den Städten. Dagegen ist das Land mit 15,8% erheblich stärker mit Aufwendungen für Hochbauten und Liegenschaftenunterhalt belastet. Daß in den Städten den Besoldungen der Lehrer und des Kultuspersonals erheblich größere Bedeutung zukommt, ist wohl größtenteils dem Umstand zuzuschreiben, daß hier die vollen Lehrerbesoldungen die Rechnungen passieren, während in den Landgemeinden nur der kommunale Anteil, exklusive Staatsleistungen, in Betracht fällt. Hervorzuheben ist noch, daß trotz dem Übergang zum Wohnortsprinzip der Aufwand für Armenunterstützungen in den Landgemeinden einen größeren Teil der Mittel in Anspruch nimmt als in den Städten.

3. Die Aufwendungen des Staates und der Gemeinden für das Volksschul- und das Armenwesen.

Nach einer von der kantonalen Erziehungsdirektion gemachten Aufstellung beliefen sich die im Jahre 1929 erfolgten Aufwendungen des Staates für das Volksschulwesen auf die Summe von Fr. 11,895.519. Erheblich höher, nämlich auf Fr. 27,602,946, stellten sich nach den Angaben der Tabellen 54 und 55 die Ausgaben, welche den zürcherischen Gemeinden für die gleichen Zwecke erwachsen sind. Zieht man in Betracht, daß Fr. 6,268,901 der Staatsleistung in der Form von Beiträgen den Gemeinden zugeflossen sind und bringt daher diese Summe von den Gemeindeausgaben in Abrechnung, so erhält man mit Bezug auf die reinen Gesamtkosten des Volksschulwesens folgendes Bild.

Ausgaben des Staates und der Gemeinden für das Volksschulwesen im Jahre 1929.

Bezirke	Ausgaben des Staates		Ausgaben der Primar- und Sekundarschulgemeinden im ordentl. und außerord. Verkehr				Ausgaben von Staat und Gemeinden Fr.
	absolut *	In % der Gesamtausgaben	Brutto	Staatsbeiträge in Einnahmen	Netto		
					absolut	In % der Gesamtausgaben	
Fr.		Fr.	Fr.	Fr.		Fr.	
Zürich	4,025,763	24,2	16,690,477	4,053,642	12,636,835	75,8	16,662,598
Affoltern	390,884	46,2	693,575	237,822	455,753	53,8	846,637
Horgen	813,970	36,3	1,497,714	72,017	1,425,697	63,7	2,239,667
Meilen	444,839	35,5	906,830	97,817	809,013	64,5	1,253,852
Hinwil	771,966	51,0	863,469	122,223	741,246	49,0	1,513,212
Uster	543,406	46,3	754,251	122,710	631,541	53,7	1,174,947
Pfäffikon	497,662	57,1	441,227	66,845	374,382	42,9	872,044
Winterthur	1,546,189	33,4	4,397,681	1,309,941	3,087,740	66,6	4,633,929
Andelfingen	431,282	59,4	355,033	60,432	294,601	40,6	725,883
Bülach	522,294	46,4	653,357	50,169	603,188	53,6	1,125,482
Dielsdorf	427,770	61,0	349,332	75,283	274,049	39,0	701,819
Summa der Ausgaben nach Bez.	10,416,025	32,8	27,602,946	6,268,901	21,334,045	67,2	31,750,070
Thurg. Grenzschnulen	1,290	100	—	—	—	—	1,290
Vikariatsbesoldungen	280,851	100	—	—	—	—	280,851
Ruhegehälter	1,039,993	100	—	—	—	—	1,039,993
Witwen- u. Waisens- stiftung für Volksschullehrer	157,360	100	—	—	—	—	157,360
Total 1929	11,895,519	35,8	27,602,946	6,268,901	21,334,045	64,2	33,229,564
1928	11,902,517	38,6	25,161,198	6,211,884	18,949,314	61,4	30,851,831

* Nach Angaben der Erziehungsdirektion. Die staatlichen Leistungen an die Lehrerbesoldungen werden an die Lehrer der Landgemeinden direkt, für die Städte aber als Staatsbeiträge an die Stadtkassen ausgerichtet. Es drückt sich dies in den hohen Summen der Staatsbeiträge der Bezirke Zürich und Winterthur aus.

Dieser Tabelle ist zu entnehmen, daß die Nettokosten des Volksschulwesens sich im Jahr 1929 auf Fr. 33,229,564 stellten, gegen Fr. 30,851,831 im Vorjahr. Es ergibt sich demnach innert Jahresfrist eine Zunahme dieser Kosten um Fr. 2,377,733 oder 7,7⁰/₁₀₀. Wenn man nun feststellt, daß einzig der Neubautenaufwand der Gemeinden um rund 2,67 Millionen Franken gestiegen ist, wobei die Staatsbeitragsleistung erst ein Jahr später erfolgt, kann es nicht weiter auffallen, daß der Mehrbetrag der Ausgaben ausschließlich zu Lasten der Gemeinden fiel. Die Staatsausgaben verzeichnen sogar den allerdings kaum erwähnenswerten Rückgang von Fr. 7000; relativ betrachtet machen die bezüglichen Leistungen nur noch 35,8⁰/₁₀₀ aus, gegen 38,6⁰/₁₀₀ im Jahre 1928. Den bezirksweisen Feststellungen ist zu entnehmen, daß der Staatsanteil an den Schulausgaben in Dielsdorf, Andelfingen, Pfäffikon und Hinwil mehr als die Hälfte ausmacht, in Affoltern, Uster und Bülach bis nahe an die Hälfte, in Horgen, Meilen und Winterthur etwas über 1 Drittel und nur in Zürich unter 1 Viertel.

Ausgaben des Staates und der Gemeinden für das Armenwesen im Jahre 1929.

Bezirke	Ausgaben des Staates und der Gemeinden (ordentlicher und außerordentlicher Verkehr) Fr.	Ausgaben des Staates		Ausgaben der Gemeinden		
		absolut *	In % der Gesamtausgaben	Brutto Fr.	Netto (Nach Abzug der Staatsbeiträge) Fr.	In % der Gesamtausgaben
Zürich	7,665,435	152,634	2,0	7,665,435	7,512,801	98,0
Affoltern	242,836	105,435	43,4	242,836	137,401	56,6
Horgen	704,470	72,901	10,3	704,470	631,569	89,7
Meilen	395,682	44,414	11,2	395,682	351,268	88,8
Hinwil	645,382	189,512	29,4	645,382	455,870	70,6
Uster	386,244	121,612	31,5	386,244	264,632	68,5
Pfäffikon	349,280	176,071	50,4	349,280	173,209	49,6
Winterthur	1,307,683	170,758	13,1	1,307,683	1,136,925	86,9
Andelfingen	314,118	153,692	48,9	314,118	160,426	51,1
Bülach	424,967	152,393	35,9	424,967	272,574	64,1
Dielsdorf	271,660	140,003	51,5	271,660	131,657	48,5
Kanton 1929	12,707,757	1,479,425	11,6	12,707,757	11,228,332	88,4
1928	9,557,445	1,706,679	17,9	9,557,445	7,850,766	82,1
1927	9,335,773	1,596,129	17,1	9,335,773	7,739,644	82,9

* In diesen Ziffern sind nur die direkten Beiträge des Staates an die Gemeindelasten enthalten. Die übrigen Leistungen des Staates auf dem Gebiete der Armenunterstützung (Subventionierung von Hilfsgesellschaften, Bestreitung von Arzneien und Verband für die Universitätspoliklinik, Verpflegung und Beerdigung kantonsfremder armer Personen, Beiträge an Armen- und Versorgungsanstalten etc.) fallen hier nicht in Betracht.

Die Bestreitung der Kosten des Armenwesens, an welchen ebenfalls Staat und Gemeinden, ersterer in der Form reiner Beiträge, beteiligt sind, ist im Jahre 1929 deswegen besonderer Beachtung wert, weil in diesem Jahr die Umstellung von der heimatlichen auf die Wohnortsarmenpflege durchgeführt wurde.

Wir stellen auf Grund vorstehender Tabelle (Seite 20) fest, daß die wirklichen Gesamtausgaben der Armengemeinden von Fr. 9,557,445 im Vorjahr auf Fr. 12,707,757 im Jahr 1929 gestiegen sind und folglich um Fr. 3,150,312 oder 33% zunahm. Hierbei ergab sich, als Folge des neuen Gesetzes, die Tatsache, daß der Anteil der Gemeinden um Fr. 3,377,566 stieg, während der Staatsanteil um Fr. 227,254 zurückging. Es ist zu beachten, daß durch die erfolgte Umstellung des Unterstützungssystems, trotz der Ausdehnung der Unterstützungspflicht auf Nichtkantonsbürger, ein Finanzausgleich zwischen den Gemeinden eintrat, und daß die Ausdehnung der Armensteuerpflicht auf die Gesamteinwohnerschaft den stärker belasteten Gemeinden vielfach eine weitgehende Entlastung bot. Da bei der Staatsleistung an die Gemeinden neben der Höhe der Nettounterstützungsausgaben auch der Steuerkraft der letzteren eine entscheidende Bedeutung zukommt, ist es von Interesse, festzustellen, welche Verschiebungen bei beiden maßgebenden Faktoren gegenüber 1928 eingetreten sind. Mit Bezug auf die Steuerkraft handelt es sich bei nachfolgenden Zahlen um den 100-prozentigen Steuerertrag der Jahre 1927 bzw. 1928, der bei der Berechnung der Staatsbeiträge für 1928 bzw. 1929 maßgebend war.

	Zu- oder Abnahme der			
	Ausgaben für das Armenwesen Fr.	in %	Steuereinnahmen zu 100% Fr.	in %
Zürich, Stadt	+ 3,606,254	+ 104 ₁₁	+ 10,859,026	+ 78 ₈
„ Land	+ 147,377	+ 32 ₈	+ 908,468	+ 59 ₄
Affoltern	— 89,832	— 27 ₁₀	— 139,482	— 28 ₆
Horgen	— 4,507	— 0 ₁₆	+ 685,689	+ 29 ₆
Meilen	— 76,622	— 16 ₃₂	+ 648,547	+ 62 ₈
Hinwil	+ 1,717	+ 0 ₃	+ 8,532	+ 0 ₃
Uster	— 40,763	— 9 ₅	+ 37,238	+ 6 ₃
Pfaffikon	— 129,397	— 27 ₁₀	— 147,865	— 21 ₄
Winterthur, Stadt	+ 84,786	+ 9 ₅	+ 515,995	+ 17 ₆
„ Land	— 78,960	— 19 ₃	— 31,904	— 6 ₃
Andelfingen	— 88,078	— 21 ₉	— 56,500	— 14 ₇
Bülach	— 58,137	— 12 ₁₀	— 31,958	— 4 ₀
Dielsdorf	— 123,526	— 31 ₂	— 57,480	— 18 ₆
Kanton	+ 3,150,312	+ 33 ₀	+ 13,198,306	+ 49 ₃

Das neue Armengesetz hat demnach der Stadt Zürich innert Jahresfrist eine Steigerung der Armenausgaben von 104% gebracht, während die Stadt Winterthur mit 9,5% Vermehrung wegkam. Von den Landbezirken

verzeichnet nur Zürich-Land eine Zunahme der Armenlast, die mit 32,8⁰/₀ recht beträchtlich ausfiel, wogegen eine in Hinwil eingetretene Vermehrung mit 0,3⁰/₀ kaum erwähnenswert ist. Von den übrigen Bezirken die durchwegs eine Entlastung verzeigten, heben sich Dielsdorf mit 31,2⁰/₀, Affoltern und Pfäffikon mit 27⁰/₀, Andelfingen mit 21,9⁰/₀, Winterthur-Land mit 19,3⁰/₀ und Meilen mit 16,2⁰/₀ vorteilhaft ab, während die Abnahme in Horgen mit 0,6⁰/₀, Uster mit 9,5⁰/₀ und Bülach mit 12⁰/₀ viel bescheidener ausfiel.

Damit ist aber die Wirkung des Gesetzes noch nicht genügend gekennzeichnet, denn in 7 der Unterabteilungen des Kantons ist die Steuerkraft gestiegen und in 6 Bezirken zurückgegangen. Will man sich ein richtiges Bild vom Gewinn oder Verlust der einzelnen Bezirke verschaffen, so hat man die verhältnismäßigen Veränderungen der beiden maßgebenden Summen gegen einander abzuwägen und erhält damit folgendes Bild:

- a) Besserstellung, indem einer Ausgabenverminderung eine Zunahme der Steuerkraft gegenübersteht (Bezirke Horgen, Meilen und Uster);
- b) Besserstellung in der Weise, daß die Ausgabensumme sich stärker verminderte, als die Steuerkraft (Bezirke Pfäffikon, Winterthur-Land, Andelfingen, Bülach und Dielsdorf);
- c) Besserstellung, indem neben einer Zunahme der Ausgaben eine diese übersteigende Vermehrung der Steuerkraft eintrat (Bezirke Zürich-Land, Winterthur-Stadt und Hinwil);
- d) Ungünstigere Gestaltung im Bezirk Affoltern, wo die Steuerkraft stärker zurückgegangen ist, als die Ausgabensumme, ferner in der Stadt Zürich, wo die starke Vermehrung der Lasten nicht durch eine entsprechende Steigerung der Steuerkraft kompensiert wurde.

Bei dieser Darstellung haben wir es mit bezirksweisen Gesamtzahlen zu tun. Würde man die Verhältnisse gemeindeweise untersuchen, so könnte man unzweifelhaft noch weit stärkere Gegensätze in der Wirkung des neuen Armengesetzes feststellen.

Betrachtet man die Ergebnisse der Tabelle betreffend die Verteilung der Armenlast auf Staat und Gemeinden, so konstatiert man, daß es trotz der ausgleichenden Wirkung des neuen Gesetzes die gleichen Bezirke wie im Vorjahr sind, denen der Staat einen bedeutenden Teil der Last abgenommen hat.

4. Das Gemeindevermögen.

Aktiven, Passiven und Reinvermögen.

Die Gemeinden des Kantons Zürich verzeichneten auf Ende des Jahres 1929 nach der Art der Güter ausgeschieden, unter Vergleichung mit den Zahlen für das Vorjahr folgende Vermögensverhältnisse:

	Bruttovermögen			
	1928		1929	
	Fr.	%	Fr.	%
Ordentliche Gemeindegüter	547,852,501	82,1	568,844,260	80,3
Spezialfonds der ordentl. Gemeindegüter	23,447,360	3,5	35,308,274	5,0
Stiftungs- und Separatgüter	95,949,943	14,4	104,101,649	14,7
Total	667,249,804	100	708,254,183	100

Die Summe der Aktiven aller Güterarten hat sich demnach innert Jahresfrist um rund 41 Millionen Franken oder 6,1⁰/₁₀₀ gehoben. Die ordentlichen Gemeindegüter vermehrten ihren Bestand um 21 Millionen (3,8⁰/₁₀₀), die Spezialfonds um 11,9 Millionen Franken (50,6⁰/₁₀₀) und die Stiftungs- und Separatgüter um 8,15 Millionen Franken (8,5⁰/₁₀₀). Das Ergebnis für die zur Deckung künftiger Ausgaben bestimmten Spezialfonds ist ein Beweis dafür, daß der Reservestellung solcher Mittel in der Gemeindegewirtschaft steigende Bedeutung beigemessen wird. Da solche Fonds meistens in einem Guthaben an die Gemeindekasse bestehen, sind sie, soweit dies der Fall ist, im Aktivenbestand der ordentlichen Güter und dafür auch im Passivenbestand derselben enthalten, was auch bei nachfolgendem Nachweis zu beachten ist.

	Bestand der Passiven			
	1928		1929	
	Fr.	% des Bruttovermögens	Fr.	% des Bruttovermögens
Ordentliche Gemeindegüter	360,142,268	65,7	373,131,879	65,6
Spezialfonds	—	—	—	—
Stiftungs- und Separatgüter	4,255,771	4,4	4,434,199	4,3
Total	364,398,039	54,6	377,566,078	53,3

Der Bestand an Passiven aller Gemeinden und Güter erfuhr demnach im Jahr 1929 eine Zunahme um rund 13,17 Millionen Franken oder 3,6⁰/₁₀₀ und ist folglich hinter der Aktivenvermehrung stark zurückgeblieben. Die ordentlichen Gemeindegüter verzeichnen eine Steigerung der Schulden um ziemlich genau 13 Millionen Franken oder 3,6⁰/₁₀₀ und die Stiftungs- und Separatgüter eine solche von Fr. 178,428 oder 4,2⁰/₁₀₀. Das Nettovermögen sämtlicher Güter stellte sich wie folgt:

	Nettovermögen			
	1928		1929	
	Fr.	% des Bruttovermögens	Fr.	% des Bruttovermögens
Ordentliche Gemeindegüter	187,710,233	34,3	195,712,381	34,4
Spezialfonds	23,447,360	100	35,308,274	100
Stiftungs- und Separatgüter	91,694,172	95,6	99,667,450	95,7
Total	302,851,765	45,4	330,688,105	46,7

Das Nettovermögen aller Gemeindegüter ist nach vorstehenden Summen um rund 27,8 Millionen Franken oder 9,2⁰/₁₀₀ vermehrt worden. Für die ordentlichen Gemeindegüter ergibt sich ein Anwachsen des Aktivenüberschusses von 8 Millionen oder 4,2⁰/₁₀₀ ohne und von 19,9 Millionen Franken oder 9,4⁰/₁₀₀ mit den zugehörigen Spezialfonds. Infolge dieser günstigen Entwicklung ist denn auch der Anteil, der dem Nettovermögen am gesamten Aktivenbestand zukommt, von 45,4⁰/₁₀₀ im Vorjahr auf 46,7⁰/₁₀₀ zu Ende 1929 gestiegen.

Wie sich diese Hauptsummen der Vermögensbilanz der sämtlichen Güterarten pro 1929 auf die Städte und Bezirke verteilen, kann nachstehender Aufstellung entnommen werden.

Bezirke	Bruttovermögen aller Güter		Passiven		Reinvermögen	
	Fr.	% des Total	Fr.	% des Total	Fr.	% des Total
Zürich, Stadt . . .	437,313,346	61,8	271,318,013	71,9	165,995,333	50,2
„ Land	33,638,294	4,8	17,966,377	4,8	15,671,917	4,8
Affoltern	8,350,205	1,2	1,317,923	0,3	7,032,282	2,1
Horgen	36,347,956	5,1	13,356,332	3,5	22,991,624	6,9
Meilen	21,968,309	3,1	8,631,871	2,3	13,336,438	4,0
Hinwil	18,008,926	2,5	4,583,059	1,2	13,425,867	4,1
Uster	12,930,386	1,8	3,841,785	1,0	9,088,601	2,7
Pfäffikon	10,781,345	1,5	2,357,840	0,6	8,423,505	2,6
Winterthur, Stadt .	66,094,822	9,3	43,292,190	11,5	22,802,632	6,9
„ Land	12,481,092	1,8	2,184,309	0,6	10,296,783	3,1
Andelfingen	15,408,163	2,2	2,168,162	0,6	13,240,001	4,0
Bülach	21,337,140	3,0	4,154,045	1,1	17,183,095	5,2
Dielsdorf	13,594,199	1,9	2,394,172	0,8	11,200,027	3,4
Kanton 1929	708,254,183	100	377,566,078	100	330,688,105	100

Die Summen dieser Uebersicht geben auf neue einen Begriff von der Bedeutung der Finanzen der beiden Städte auf die Gesamtergebnisse. An der Gesamtsumme der Aktien sind diese beiden größten Gemeinwesen mit nicht weniger als 71,1⁰/₁₀₀ beteiligt, die übrigen 178 Gemeinden nur mit 28,9⁰/₁₀₀. Der Anteil der Städte an der Schuldensumme stellt sich sogar auf 83,4⁰/₁₀₀, während auf die Landgemeinden nur 16,6⁰/₁₀₀, also genau 1 Sechstel entfällt. Infolge dieser relativ stärkeren Verschuldung bleibt die Bedeutung des Reinvermögens der Städte mit 57,1⁰/₁₀₀ etwas zurück, beträgt aber immerhin über die Hälfte der Gesamtsumme im Kanton.

Da die Stadt Zürich nur 40,4⁰/₁₀₀ und Winterthur nur 8,7⁰/₁₀₀ der Kantonsbevölkerung einschließt, ergibt sich ohne weiteres, daß die Finanzen beider Städte, auch relativ betrachtet, denen der Landgemeinden in jeder Hinsicht überlegen sind. Noch deutlicher geht das aus nachfolgenden Kopfbetreffnissen hervor.

Bezirke	Es entfallen auf den Kopf der Bevölkerung an		
	Bruttovermögen Fr.	Passiven Fr.	Reinvermögen Fr.
Zürich, Stadt	1,750	1,086	664
„ Land	564	301	263
Affoltern	598	94	504
Horgen	732	269	463
Meilen	746	293	453
Hinwil	494	126	368
Uster	559	166	393
Pfäffikon	547	120	427
Winterthur, Stadt	1,226	803	423
„ Land	633	111	522
Andelfingen	846	119	727
Bülach	782	152	630
Dielsdorf	810	143	667
Kanton	1,146	611	535

Nicht nur zwischen Stadt und Land, sondern auch zwischen den einzelnen Landbezirken ergeben sich beträchtliche Unterschiede. Neben den beiden Städten verzeichnen die Bezirke des nördlichen Kantonsteils (Andelfingen, Bülach und Dielsdorf) die höchsten Kopfbetreffnisse an Bruttovermögen, daneben eine relativ mäßige Belastung mit Passiven, so daß sie in bezug auf das Nettovermögen z. T. (Andelfingen und Dielsdorf) der Stadt Zürich überlegen sind. Die beiden Seebezirke Horgen und Meilen verzeichnen bei einem etwas erhöhten Betreffnis an Gemeindeaktiven auch eine die Quote anderer Bezirke übersteigende Schuldensumme, so daß das Betreffnis an Reinvermögen dem anderer Bezirke gleichkommt.

Mit vorstehenden Nachweisen ist die Vermögenslage der Gemeinden noch nicht genügend gekennzeichnet, denn nach den bestehenden gesetzlichen Bestimmungen gelten nur die realisierbaren Aktiven und nicht die Gesamtsumme aller Vermögenswerte als Deckung der Passiven. Selbstverständlich hat diese Vorschrift nur für die ordentlichen Gemeindegüter Geltung, weshalb wir uns im nachstehenden auf diese Güter beschränken.

Bezirke	Die realisierbaren Aktiven als Deckung der Passiven				
	Realisierbare Aktiven der ordentl. Güter		Die Vergleichung mit den Passiven ergibt insgesamt		
	Total	% aller Aktiven	an Aktiven-überschüssen	an Passiven-überschüssen	Aktiven-(+) bzw. Passiven-(-) Ueberschub
	Fr.		Fr.	Fr.	Fr.
Zürich, Stadt . .	262,921,747	76,3	7,106,483	11,675,651	— 4,569,168
„ Land . .	14,890,844	52,5	1,697,313	4,698,719	— 3,001,406
Affoltern	1,547,504	25,4	765,779	405,936	+ 359,843
Horgen	13,799,452	55,3	3,150,470	2,471,182	+ 679,288
Meilen	7,569,034	43,2	1,098,086	2,063,344	— 965,258
Hinwil	5,486,527	35,9	1,392,861	487,773	+ 905,088
Uster	4,254,140	38,2	1,009,073	580,510	+ 428,563
Pfäffikon	2,885,533	32,8	977,733	403,817	+ 573,916
Winterthur, Stadt	39,854,030	69,4	52,470	3,490,630	— 3,498,160
„ Land	5,308,547	49,6	3,417,094	292,560	+ 3,124,534
Andelfingen . . .	6,889,032	51,1	4,966,003	245,123	+ 4,720,880
Bülach	9,525,297	52,1	5,777,715	401,855	+ 5,375,860
Dielsdorf	6,344,844	51,4	4,128,724	178,052	+ 3,950,672
Kanton 1929	381,276,531	67,0	35,539,804	27,395,152	+ 8,144,652
1928	364,800,068	66,6	37,367,450	32,709,650	+ 4,657,800

Zu dieser Darstellung ist zu bemerken, daß die Gesamtsumme der Aktiven der ordentlichen Gemeindegüter im Jahr 1929 um rund 20,99 Millionen Franken vermehrt wurde, wovon 16,48 Millionen oder 78,5% auf den Bestand der realisierbaren und nur 4,51 Millionen oder 21,5% auf die nichtrealisierbaren Werte entfallen. Die Wertvermehrung der realisierbaren und in der Regel ertragbaren Aktiven übersteigt allein die Zunahme der gesamten Schuldenlast, die sich auf rund 13 Millionen Fr. stellt.

Als Ergebnis obiger Uebersicht kann festgestellt werden, daß in der Stadt Zürich über drei Viertel der Aktiven und in Winterthur rund sieben

Zehntel derselben realisierbar sind, was nicht verhindert, daß beide Gemeindewesen ein Uebergewicht der ungedeckten Schulden aufweisen. In den Landgemeinden des Bezirks Zürich, in Horgen, Andelfingen, Bülach und Dielsdorf stellt sich der Anteil der entbehrlichen Aktiven mit 51,1 bis 55,3% auf etwas über die Hälfte und in Winterthur-Land mit 49,6% auf annähernd die Hälfte, in den Bezirken Hinwil, Uster und Pfäffikon dagegen nur auf rund ein Drittel des Bruttovermögens. Meilen nimmt unter den Landbezirken mit 43,2 Anteil des realisierbaren Gutes eine Mittelstellung ein, während die Gemeinden des Bezirkes Affoltern, wo die Ziffer nur 25,4% beträgt, sich in der Hauptsache auf die Schaffung von für den Betrieb unentbehrlichen Vermögenswerten beschränkten.

Neben den beiden Städten verzeigen nur noch Zürich-Land und Meilen ein Ueberwiegen der ungedeckten Schulden, während in Winterthur-Land, Andelfingen, Bülach und Dielsdorf mit je über 3—5 Millionen beträchtliche Ueberschüsse des realisierbaren Vermögens über die Passiven festzustellen sind.

5. Die Gemeindesteuern.

Nachdem im zweiten Abschnitt der Einleitung im Jahre 1929 eine Zunahme des absoluten Gemeindesteuerertrages ausschließlich zugunsten der Städte von annähernd 5 Millionen Franken oder 8,4% festgestellt worden ist, ist es von Interesse auch die Veränderungen der Steuerobjekte und der Steueransätze einer Betrachtung zu unterziehen. Der Tabelle 63 (Bezirkweise Darstellung) entnehmen wir mit Bezug auf die Steuergrundlagen und deren Veränderung gegenüber 1928 folgende Angaben.

	Bestand 1929	Zunahme gegen 1928 absolut	in %
Steuerpflichtiges Einkommen in 100 Fr.	12,205,769	586,542	5,0
Steuerpflichtiges Vermögen in 1000 Fr.	6,844,531	814,992	13,5
Personalsteuerpflichtige, Zahl	330,353	14,924	4,7
Nettosteuerertrag zu 100 Prozent Fr.	39,668,459	?	?

Das steuerpflichtige Einkommen hat sich im Jahr 1929 mit 58,65 Millionen Franken oder 5% etwas stärker vermehrt als im Vorjahr (48,9 Millionen oder 4,4%). Eine weit stärkere Zunahme ergibt sich aber für das zuschlagspflichtige Vermögen, das sich um rund 815 Millionen Franken oder 13,5% steigerte, gegen um nur 341,8 Millionen oder 6% im Jahr 1928. Auch die mit der Personalsteuer belegten Personen erfuhren mit rund 15,000 (4,7%) eine etwas stärkere Vermehrung (1928 12,900 = 4,3%).

Der 100-prozentige Steuerertrag (Staatssteuerertrag), der die einzige Grundlage zur Beurteilung der Steuerkraft der einzelnen Gemeinden darstellt, ist im Jahr 1929 gemäß einem Beschluß des Regierungsrates nach einem neuen Verfahren festgestellt worden, was eine Vergleichung mit früher verunmöglicht. Während bis dahin auf den Brutto-Staatssteuerertrag laut Zentralsteuerbezugsregister abgestellt wurde, sind nun die

Nettoerträge an Gemeindesteuern laut diesem und den Nachtrags- und Ausscheidungsregistern für die Berechnungen maßgebend. Es mag bemerkt werden, daß der so für 1929 festgestellte 100-prozentige Ertrag sich um Fr. 756,000 oder 1,9% höher stellt als der frühere für 1928.

Auf die beiden Städte und die Landgemeinden insgesamt verteilt sich der Bestand an steuerpflichtigem Einkommen und Vermögen und dessen Veränderung wie folgt:

Bestand	Einkommen in 100 Fr.	in %	Steuerpflichtiges		in %	pro Einw. Fr.
			pro Einw. Fr.	Vermögen in 1000 Fr.		
Stadt Zürich . . .	6,258,490	51,3	2,517	4,254,566	62,2	17,031
„ Winterthur . . .	1,143,909	9,4	2,121	593,960	8,7	11,015
Landgemeinden . . .	4,803,370	39,3	1,530	1,996,005	29,1	6,357
Total	12,205,769	100	1,976	6,844,531	100	11,081
Zunahme						
Stadt Zürich . . .	324,364	55,3		702,323	86,2	
„ Winterthur . . .	46,800	8,0		10,419	1,3	
Landgemeinden . . .	215,378	36,7		102,250	12,5	
Total	586,542	100		814,992	100	

Diese Uebersicht zeigt, in welchem Maße die Städte, hauptsächlich Zürich, den Landgemeinden an Steuerkraft überlegen sind und namentlich läßt sich feststellen, daß auch die Zunahme des Einkommens und Vermögens im Jahr 1929 vor allem aus der Kantonshauptstadt zugut kam. Immerhin verzeichnen auch die Landgemeinden eine beachtenswerte Stärkung ihrer Steuerkraft und es muß daher auffallen, daß ihr Steuerertrag im Jahre 1929 eine Abnahme um 4,2% verzeigt. Einer genauen Untersuchung, ob und in welchem Maße dieses Ergebnis einer Reduktion der Steueransätze zuzuschreiben ist, steht der Umstand im Wege, daß die Zahl der Gemeinden mit selbständiger Steuerveranlagung stark abgenommen hat. Beschränkt man sich auch 1928 auf die 250 noch 1929 vorhandenen Steuergemeinden (Tabelle 66), so erhält man für beide Jahre folgende Vergleichszahlen.

Es bezogen insgesamt Steuern	1928	1929
	Gemeinden	Gemeinden
bis 150 %	62	64
über 150 bis 200 %	92	119
über 200 %	96	67
Total Gemeinden	250	250

Die Steueransätze scheinen nach diesen Angaben in der Tat in einzelnen Fällen eine mäßige Herabsetzung erfahren zu haben. Ob die durchschnittliche dreijährige Gesamtsteuer der Jahre 1928—30, welche bei Staatsbeitragberechnungen maßgebend ist gegenüber der vorangehenden Periode 1927—29 Veränderungen verzeigt, kann nachfolgender Klassifikation der politischen Gemeinden nach der Höhe der Steuern entnommen werden.

I. Dreijährige Durchschnittssteuer bis 100%₀ : 5 Gemeinden (1927/29 : 4) :

- a) Steuer bis 75%₀: Keine Gemeinde (1927/29 : Keine).
 b) Steuer von 75,1—100%₀ : 5 Gemeinden (1927/29 : 4):
 Lufingen 76,3, Brütten 93,3, Berg a. I. 95,3, Seegräben 98,3, Kilchberg 100,0.

II. Dreijährige Durchschnittssteuer von 100,1—150%₀ : 40 Gemeinden (1927/29 : 44) :

- a) Steuer von 100,1—125%₀ : 13 Gemeinden (1927/29 : 13):
 Lindau 102,8, Thalwil 106,7, Rafz 111,7, Uetikon am See 115,0, Zollikon 115,0,
 Rüslikon 116,7, Rheinau 117,8, Oerlikon 118,0, Küsnacht 121,7, Unter-Embrach 122,1,
 Zürich 123,0, Glattfelden 123,3, Turbenthal 124,5.
 b) Steuer von 125,1—150%₀ : 27 Gemeinden (1927/29 : 31):
 Männedorf 125,7, Flurlingen 126,7, Horgen 129,7, Truttikon 130,0, Wallisellen 130,7,
 Pfungen 131,3, Höngg 131,7, Benken 134,0, Klotten 134,0, Opfikon 135,0, Dorf 136,0,
 Groß-Andelfingen 140,0, Wil 140,0, Freienstein 140,1, Schlieren 140,7, Winterthur 140,7,
 Dällikon 141,7, Obfelden 141,7, Oberglatt 142,1, Wädenswil 142,0, Niederweningen
 143,3, Rickenbach 143,3, Rüti 143,3, Witikon 143,3, Rorbas 145,0, Wetzikon 148,3,
 Bassersdorf 150,0.

III. Dreijährige Durchschnittssteuer von 150,1—200%₀ : 84 Gemeinden (1927/29 : 78) :

- a) Steuer von 150,1—175%₀ : 40 Gemeinden (1927/29 : 32):
 Seuzach 150,6, Meilen 151,0, Herrliberg 152,4, Langnau 151,7, Stäfa 151,7, Bauma
 153,1, Hochfelden 152,7, Rümlang 153,3, Uster 153,3, Bachenbülach 154,3, Zell 155,6,
 Hüntwangen 157,3, Altstetten 158,3, Bülach 157,7, Fehraltorf 158,3, Bubikon 161,7,
 Elgg 161,9, Winkel 162,7, Dietlikon 163,3, Dübendorf 163,3, Schleinikon 163,5, Diels-
 dorf 164,7, Wald 165,0, Adliswil 166,7, Altikon 166,7, Humlikon 166,7, Oberweningen
 166,7, Fällanden 168,3, Richterswil 170,0, Wasterkingen 170,0, Otelfingen 171,0, Klein-
 Andelfingen 171,7, Ossingen 171,7, Zumikon 172,3, Albisrieden 173,3, Schöffliisdorf 173,3,
 Erlenbach 173,7, Buch 174,3, Eglisau 175,0, Unter-Stammheim 175,0.
 b) Steuer von 175,1—200%₀ : 44 Gemeinden (1927/29 : 46):
 Feuerthalen 175,2, Ober-Stammheim 175,7, Ellikon 176,7, Hettlingen 176,7, Pfäffikon
 178,2, Weiach 178,3, Boppelsen 178,7, Oberrieden 179,7, Ober-Urdorf 179,7, Elsau 182,4,
 Rifferswil 183,3, Hittnau 183,7, Hinwil 184,4, Schwamendingen 184,7, Hausen 185,0,
 Kyburg 185,0, Dürnten 185,2, Weißlingen 186,6, Hedingen 186,7, Trüllikon 187,2,
 Dietikon 187,9, Seebach 188,0, Bonstetten 188,3, Hombrechtikon 188,3, Maur 188,3,
 Wila 190,4, Marthalen 192,7, Laufen-Uhwiesen 193,1, Niederglatt 193,3, Uitikon 193,3,
 Dachsen 194,7, Nieder-Urdorf 194,7, Affoltern a. A. 195,0, Egg 195,0, Kappel 195,0,
 Niederhasli 195,0, Dinhard 195,8, Neerach 196,7, Ottenbach 196,7, Wangen 197,1,
 Regensdorf 198,5, Ober-Engstringen 198,7, Birmensdorf 200,0, Regensberg 200,0.

IV. Dreijährige Durchschnittssteuer von 200,1—250%₀ : 51 Gemeinden (1927/29 : 32) :

- a) Steuer von 200,1—225%₀ : 30 Gemeinden (1927/29 : 32):
 Bärenswil 201,1, Dättlikon 201,7, Wettswil 201,7, Nürensdorf 202,1, Wildberg 202,4,
 Greifensee 203,7, Illnau 204,2, Oetwil am See 204,7, Fischenthal 205,0, Maschwanden
 205,0, Schwerzenbach 205,0, Stallikon 205,0, Flaach 206,7, Hütten 206,7, Sternenberg
 207,2, Wiesendangen 207,8, Ober-Embrach 208,1, Neftenbach 208,2, Adlikon 210,8,
 Volketswil 211,9, Waltalingen 213,3, Unter-Engstringen 215,0, Goßau 215,0, Dägerlen
 215,8, Stadel 216,7, Henggart 220,0, Steinmaur 220,0, Weiningen 220,0, Oetwil a. d. L.
 221,7, Grüningen 225,0.
 b) Steuer von 225,1—250%₀ : 21 Gemeinden (1927/29 : 20):
 Dänikon 226,7, Russikon 228,3, Schlatt 229,0, Aesch 230,0, Buchs 230,0, Aeugst

231,7, Knonau 231,7, Bachs 233,3, Volken 235,3, Mönchaltorf 235,4, Mettmenstetten 237,4, Schönenberg 238,7, Hüttikon 240,3, Hofstetten 242,1, Bertschikon 243,2, Thalheim 243,3, Hirzel 246,7, Hagenbuch 247,2, Affoltern b. Zch. 250,0, Geroldswil 250,0, Höri 250,0.

V. Dreijährige Durchschnittssteuer von über 250⁰/₀: Keine Gemeinde. (1927/29: 2)

Die Veränderungen in der dreijährigen Durchschnittsbelastung seit Einführung des geltenden Steuergesetzes ergeben sich aus nachfolgender Uebersicht:

Jahrdritte	Durchschnittliche Gesamtsteuerbelastung in % der Staatssteuer								
	bis 75	75—100	100—125	125—150	150—175	175—200	200—225	225—250	über 250
	in Gemeinden								
1919—21	4	11	23	40	40	42	18	8	—
1920—22	2	7	22	29	35	57	27	6	1
1921—23	—	7	16	28	34	45	36	14	—
1922—24	—	2	12	26	34	38	37	31	—
1923—25	—	2	11	27	37	37	34	31	1
1924—26	—	2	12	27	35	37	28	27	2
1925—27	—	3	13	30	30	40	40	22	2
1926—28	—	3	12	31	27	42	36	26	3
1927—29	—	4	13	31	32	46	32	20	2
1928—30	—	5	13	27	40	44	30	21	—

Hervorzuheben ist, daß nur noch 51 Gemeinden (statt 54 im vorangehenden Jahrdritt) über 200⁰/₀ Steuern bezogen und daß die Klasse mit über 250⁰/₀ keine Besetzung mehr aufweist.

In vorstehenden Nachweisen sind die nach besonderen Grundsätzen zu erhebenden außerordentlichen Steuern, deren Einführung durch Gemeindebeschluß erfolgen kann, nicht berücksichtigt, wohl aber sind diese Steuern in den Angaben über den Ertrag der Gemeindesteuern enthalten. Im Jahre 1929 haben diese Auflagen nach den in die Gemeindegutsrechnungen eingesetzten Einnahmen Fr. 5,491,066 abgeworfen, d. h. Fr. 1,470,338 oder 36,6⁰/₀ mehr als im Vorjahr. Weit aus die bedeutendste Zunahme mit Fr. 1,277,764 oder 128⁰/₀ erfuhren die von der Konjunktur abhängigen Grundstückgewinnsteuern, während die Liegenschaftensteuern nur um Fr. 146,643 (11,6⁰/₀) und die Handänderungssteuern um Fr. 45,931 (2,6⁰/₀) zunahmen.

Gemäß den Bestimmungen des Gesetzes über den Finanzausgleich vom 5. Juli 1931 sind die außerordentlichen Steuern auf Grund des 100-prozentigen Ertrages in ordentliche Steuern umzurechnen und bei der Erteilung der Staatsbeiträge bis auf 40⁰/₀ zu den Gesamtsteueransätzen zu schlagen. Wir stellen daher im nachfolgenden fest, wie viele Prozent Steuern diese im Durchschnitt des Jahrdritts 1927—1929 bezogenen außerordentlichen Auflagen ausmachen:


a) bis 5⁰/₀ in 11 Gemeinden:

Knonau 1,1⁰/₀, Richterswil 1,3⁰/₀, Wallisellen 1,9⁰/₀, Kilchberg 2,2⁰/₀, Thalwil 2,2⁰/₀, Oberurdorf 2,4⁰/₀, Wetzikon 2,7⁰/₀, Maur 3,2⁰/₀, Affoltern a. A. 3,3⁰/₀, Küsnacht 4,3⁰/₀, Feuerthalen 4,6⁰/₀.

- b) 5,1—10 0/0 in 5 Gemeinden:
Grüningen 5,5 0/0, Erlenbach 5,6 0/0, Unterengstringen 6,4 0/0, Volketswil 7,8 0/0, Hirzel 8,2 0/0.
- c) 10,1—15 0/0 in 6 Gemeinden:
Dietikon 10,4 0/0, Höngg 11,2 0/0, Winterthur 11,2 0/0, Dübendorf 13,4 0/0, Opfikon 13,6 0/0, Aeugst 14,4 0/0.
- d) 15,1—20 0/0 in 2 Gemeinden:
Zürich 15,3 0/0, Oerlikon 15,3 0/0.
- e) 20,1—30 0/0 in 1 Gemeinde.
Weiningen 21,7 0/0.
- f) 30,1—40 0/0 in 4 Gemeinden:
Affoltern b. Zch. 33,3 0/0, Bachs 39,1 0/0, Altstetten 39,7 0/0, Oberengstringen 39,7 0/0.
- g) über 40 0/0 in 5 Gemeinden:
Albisrieden 40,1 0/0, Seebach 41,7 0/0, Schwamendingen 45,0 0/0, Höri 49,6 0/0, Uitikon a. A. 66,3 0/0.

Unter Berücksichtigung dieser Ansätze steigert sich die für die Periode 1927/29 festgestellte Gesamtsteuer (vergl. Gemeindefinanzzstatistik für 1928) in den unter g) aufgeführten Gemeinden auf folgende Ansätze: Albisrieden 232 0/0, Seebach 236 0/0, Schwamendingen 226 0/0, Höri 300 0/0, Uitikon a. A. 249 0/0.

Mit diesen Nachweisen ist die große Bedeutung, die den außerordentlichen Steuern in einer beträchtlichen Zahl von Gemeinden zukommt, genügend gekennzeichnet.



Ergebnisse
der Gemeinde-Rechnungen
auf Ende 1929

ERSTER TEIL
Gemeindeweise Darstellungen

Politische Gemeinden.

A. Die gesamten Einnahmen und Ausgaben im ordentlichen und
außerordentlichen Verkehr 1929.

Tab. 1.

Ordnungsnummer	Politische Gemeinden	Ordentlicher Verkehr			Außerordentlicher Verkehr			
		Ein- nahmen	Aus- gaben	Ein- nahmen- (bezw. Aus- gaben-) Ueber- schuß	Ein- nahmen	Brutto- Ausgaben	Beitrag des ordent- lichen Verkehrs	Netto- Einnahmen (bezw. Aus- gaben-) Ueberschuß
		Fr.	Fr.	Fr.	Fr.	Fr.	Fr.	Fr.
1	Zürich*	71,323,194	71,323,194	—	3,744,634	11,422,222	2,242,760†	-5,434,828
2	Aesch	7,963	7,963	—	—	—	—	—
3	Albisrieden*	253,851	253,851	—	20,777	78,433	9,656	- 48,000
4	Altstetten*	676,983	676,983	—	39,993	143,941	17,948	- 86,000
5	Birmensdorf	32,374	32,374	—	—	—	—	—
6	Dietikon**	383,583	383,583	—	37,933	68,836	5,903	- 25,000
7	Engstringen, Ober-	29,446	29,446	—	—	—	—	—
8	„ Unter-	21,745	21,745	—	—	—	—	—
9	Geroldswil	7,867	7,867	—	1,837	2,250	413	—
10	Höngg	290,588	290,588	—	163,056	359,559	33,503	-163,000
11	Oerlikon**	1,469,518	1,469,518	—	225,710	644,912	72,702	-346,500
12	Oetwil	6,255	6,255	—	18,092	18,192	100	—
13	Schlieren	227,866	227,866	—	7,347	102,378	45,031	- 50,000
14	Schwamendingen	95,920	95,920	—	45,334	45,334	—	—
15	Seebach*	473,789	473,789	—	—	10,700	2,000	- 8,700
16	Uitikon	22,182	22,182	—	—	—	—	—
17	Urdorf, Nieder-	6,938	7,157	- 219	—	—	—	—
18	„ Ober-	18,447	18,447	—	4,000	6,936	2,936	—
19	Weiningen	24,191	24,191	—	3,327	27,367	8,639	- 15,401
19a	„ Friedhofgut	7,318	7,318	—	—	—	—	—
20	Witikon	31,650	31,650	—	—	58,650	11,650	- 47,000
21	Zollikon	548,119	548,119	—	117,571	149,033	21,462	- 10,000
	Bez. Zürich 1929	75,959,787	75,960,006	- 219	4,429,611	13,138,743	2,474,703	-6,234,429
	1928	66,338,603	66,391,343	-52,740	3,239,102	13,297,543	3,595,333	-6,463,108
22	Aeugst	11,265	11,265	—	—	—	—	—
23	Affoltern	75,892	75,892	—	2,762	3,773	1,011	—
24	Bonstetten	19,111	19,111	—	—	—	—	—
25	Hausen	46,782	46,782	—	4,047	13,800	9,753	—
26	Hedingen	16,914	16,914	—	—	—	—	—
27	Kappel	13,599	13,599	—	—	—	—	—

* Im politischen Gemeinde-, Primar- und Sekundarschulwesen zentralisiertes Gut.

** Im politischen Gemeinde- und Primarschulwesen zentralisiertes Gut.

† Exklusive Zinsbelastung des außerordentlichen Verkehrs (Fr. 474.654).

Politische Gemeinden.

A. Die gesamten Einnahmen und Ausgaben im ordentlichen und außerordentlichen Verkehr 1929.

Tab. 1 (Fortsetzung).

Ordnungsnummer	Politische Gemeinden	Ordentlicher Verkehr			Außerordentlicher Verkehr			
		Einnahmen	Ausgaben	Einnahmen- (bezw. Aus- gaben-) Ueberschuß	Einnahmen	Bruttoausgaben	Beitrag des ordentlichen Verkehrs	Netto-Einnahmen- (bezw. Ausgaben-) Ueberschuß
28	Knonau	11,854	11,854	—	—	—	—	—
29	Meschwanden	24,582	24,582	—	1,250	5,908	4,658	—
30	Matmenstetten	50,988	50,988	—	70,725	139,852	11,527	— 57,600
31	Obfelden	31,225	31,225	—	5,590	7,557	1,967	—
32	Ottenbach	21,466	21,466	—	—	—	—	—
33	Rifferswil	19,621	19,621	—	2,730	6,490	3,760	—
34	Stallikon	15,669	15,669	—	—	—	—	—
35	Wettswil	9,775	9,775	—	—	—	—	—
	Bez. Affoltern 1929	368,743	368,743	—	87,104	177,380	32,676	— 57,600
	1928	363,776	364,324	— 548	63,741	188,526	46,040	— 78,745
36	Adliswil	143,182	163,185	— 20,003	59,740	59,740	—	—
37	Hirzel	30,747	30,747	—	—	—	—	—
38	Horgen*	985,666	985,666	—	34,033	208,560	29,527	— 145,000
39	Hütten	14,255	14,255	—	—	—	—	—
40	Kilchberg*	514,992	514,992	—	476,340	552,490	15,230	— 60,920
41	Langnau*	116,460	116,460	—	16,000	16,000	—	—
42	Oberrieden	71,226	75,428	— 4,202	3,126	20,533	3,407	— 14,000
43	Richterswil	193,535	193,535	—	1,250	10,202	3,000	— 5,952
44	Rüschlikon	261,182	261,182	—	165,381	220,576	11,195	— 44,000
45	Schönenberg	22,686	22,686	—	—	—	—	—
46	Thalwil*	933,001	933,001	—	3,310	114,417	111,107	—
47	Wädenswil	617,189	617,189	—	1,686	109,204	17,918	— 89,600
	Bez. Horgen 1929	3,904,121	3,928,326	— 24,205	760,866	1,311,722	191,384	— 359,472
	1928	3,881,709	3,897,297	— 15,588	342,569	960,868	193,728	— 424,571
48	Erlenbach*	339,880	339,880	—	21,039	46,637	25,598	—
49	Herrliberg	77,570	77,570	—	2,066	2,066	—	—
50	Hombrechtikon	94,719	94,719	—	—	10,000	2,000	— 8,000
51	Küsnacht	622,805	622,805	—	45,866	300,754	44,888	— 210,000
52	Männedorf	169,127	169,127	—	7,153	50,988	7,500	— 36,335
53	Meilen	277,820	277,820	—	54,683	86,976	32,293	—
54	Oetwil	30,800	30,800	—	280	957	677	—
55	Stäfa	195,856	195,856	—	15,845	65,931	15,086	— 35,000
56	Uetikon	99,644	99,644	—	—	—	—	—
57	Zumikon	26,823	26,823	—	—	—	—	—
	Bez. Meilen 1929	1,935,044	1,935,044	—	146,932	564,309	128,042	— 289,335
	1928	1,853,981	1,853,981	—	265,030	534,069	100,297	— 168,742

Politische Gemeinden.

A. Die gesamten Einnahmen und Ausgaben im ordentlichen und außerordentlichen Verkehr 1929.

Tab. 1 (Fortsetzung).

Ordnungsnummer	Politische Gemeinden	Ordentlicher Verkehr			Außerordentlicher Verkehr			
		Einnahmen	Ausgaben	Einnahmen- (bezw. Aus- gaben-) Ueber- schuß	Einnahmen	Brutto- Ausgaben	Beitrag des ordent- lichen Verkehrs	Netto- Einnahmen (bezw. Aus- gaben-) Ueberschuß
58	Bäretswil	52,154	52,737	— 583	—	—	—	—
59	Bubikon	65,333	65,333	—	3,739	36,996	18,500	— 14,757
60	Dürnten	122,238	122,238	—	—	12,000	12,000	—
61	Fiscenthal	53,830	53,830	—	—	—	—	—
62	Goßau	49,355	49,355	—	—	—	—	—
63	Grüningen	31,140	31,140	—	—	—	—	—
64	Hinwil	88,585	88,585	—	5,024	9,104	4,080	—
65	Rüti	336,664	336,664	—	60,198	97,592	7,394	— 30,000
66	Seegräben	17,989	17,989	—	—	—	—	—
67	Wald	217,249	217,249	—	70,594	126,069	55,475	—
68	Wetzikon	257,439	257,439	—	14,586	195,996	36,410	— 145,000
	Bez. Hinwil 1929	1,291,976	1,292,559	— 583	154,141	477,757	133,859	— 189,757
	1928	1,192,997	1,195,536	— 2,539	104,615	236,972	80,427	— 51,930
69	Dübendorf	203,611	203,611	—	65,242	123,082	45,409	— 12,431
70	Egg	61,789	61,789	—	—	—	—	—
71	Fällanden	15,306	15,306	—	—	—	—	—
72	Greifensee	13,870	13,870	—	—	—	—	—
73	Maur	38,323	41,412	— 3,089	2,100	2,500	400	—
74	Mönchaltorf	18,579	22,257	— 3,678	—	—	—	—
75	Schwerzenbach	5,755	5,755	—	—	—	—	—
76	Uster**	721,910	721,910	—	83,547	179,198	95,651	—
77	Volketswil	30,855	30,855	—	4,244	4,244	—	—
78	Wangen	31,828	31,828	—	4,000	4,000	—	—
	Bez. Uster 1929	1,141,826	1,148,593	— 6,767	159,133	313,024	141,460	— 12,431
	1928	1,082,652	1,085,507	— 2,855	40,545	157,965	110,072	— 7,348
79	Bauma	59,223	59,223	—	30,000	30,805	805	—
80	Fehraltorf	38,639	38,639	—	—	—	—	—
81	Hittnau	26,411	27,256	— 845	—	—	—	—
82	Illnau	85,219	85,219	—	1,300	2,960	1,660	—
83	Kyburg	10,012	11,309	— 1,297	—	147	24	— 123
84	Lindau	53,826	53,826	—	2,700	2,700	—	—
85	Pfäffikon	158,418	158,418	—	23,000	23,000	—	—
86	Russikon	40,472	40,472	—	800	6,353	1,053	— 4,500
87	Sternenberg	12,254	12,254	—	—	—	—	—
88	Weißlingen	27,135	27,135	—	—	—	—	—
89	Wila	21,889	21,889	—	—	—	—	—
90	Wildberg	13,512	13,512	—	—	—	—	—
	Bez. Pfäffikon 1929	547,010	549,152	— 2,142	57,800	65,965	3,542	— 4,623
	1928	501,081	505,043	— 3,962	2,881	3,795	164	— 750

Politische Gemeinden.

A. Die gesamten Einnahmen und Ausgaben im ordentlichen und außerordentlichen Verkehr 1929.

Tab. 1 (Fortsetzung).

Ordnungsnummer	Politische Gemeinden	Ordentlicher Verkehr			Außerordentlicher Verkehr			
		Einnahmen	Ausgaben	Einnahmen- (bezw. Aus- gaben-) Ueber- schuß	Einnahmen	Brutto- Ausgaben	Beitrag des ordent- lichen Verkehrs	Netto- Einnahmen- (bezw. Ausgaben-) Ueberschuß
91	Altikon	22,688	22,688	—	4,750	4,750	—	—
92	Bertschikon	18,886	18,886	—	800	800	—	—
93	Brütten	33,838	33,838	—	5,500	5,500	—	—
94	Dägerlen	12,854	12,854	—	—	—	—	—
95	Dättlikon	11,807	11,807	—	—	—	—	—
96	Dinhard	15,676	15,676	—	259	1,475	1,216	—
97	Elgg	56,726	56,726	—	—	—	—	—
97a	„ Bestattungsgemeinde	15,333	15,333	—	—	—	—	—
98	Ellikon a. d. Th.	18,808	18,808	—	4,207	10,856	3,355	— 3,294
99	Elsau	18,682	18,682	—	500	500	—	—
100	Hagenbuch	25,093	25,093	—	—	—	—	—
101	Hettlingen	14,296	14,296	—	—	—	—	—
102	Hofstetten	15,246	16,394	— 1,148	3,950	3,950	—	—
103	Neftenbach	62,347	62,347	—	35,603	35,603	—	—
104	Pfungen	64,020	64,020	—	13,167	43,194	10,027	— 20,000
105	Rickenbach	17,421	18,273	— 852	—	5,904	1,004	— 4,900
106	Schlatt	10,193	10,193	—	—	—	—	—
107	Seuzach	40,598	40,598	—	500	1,158	258	— 400
108	Turbenthal	59,981	59,981	—	2,217	2,217	—	—
109	Wiesendangen	33,555	33,555	—	—	—	—	—
110	Winterthur §	10,826,350	10,826,350	—	824,519	1,636,553	111,359 †	— 700,675
111	Zell	44,974	44,974	—	1,792	6,248	3,959	— 497
	Bez. Winterthur 1929	11,439,372	11,441,372	— 2,000	897,764	1,758,708	131,178	— 729,766
	1928	10,013,288	10,026,449	— 13,161	422,480	1,884,655	394,989	— 1,067,186
112	Adlikon	6,433	6,433	—	—	—	—	—
113	Andelfingen, Groß-	63,721	63,721	—	—	—	—	—
114	„ Klein-	10,347	10,347	—	2,150	2,150	—	—
114a	„ Friedhofgut	11,097	11,097	—	500	500	—	—
115	Benken	54,529	54,529	—	—	—	—	—
116	Berg	6,082	6,082	—	—	—	—	—
117	Buch	29,658	29,658	—	—	—	—	—
118	Dachsen	13,319	13,319	—	—	—	—	—
119	Dorf	20,258	20,258	—	—	—	—	—
120	Feuerthalen	83,719	83,719	—	9,199	9,199	—	—
121	Flaach	31,949	31,949	—	—	16,000	10,700	— 5,300
121a	„ Volken, Friedhofgut	2,082	2,082	—	—	—	—	—
122	Flurlingen	35,115	35,115	—	11,286	11,286	—	—
123	Henggart	10,716	10,716	—	—	—	—	—
124	Humlikon	13,084	13,084	—	90	90	—	—

§ Im politischen Gemeinde-, Primar-, Sekundar- und Armenwesen zentralisiertes Gut.

† Exklusive Zinsbelastung des außerordentlichen Verkehrs (Fr. 122,199).

Politische Gemeinden.

A. Die gesamten Einnahmen und Ausgaben im ordentlichen und außerordentlichen Verkehr 1929.

Tab. 1 (Fortsetzung).

Ordnungsnummer	Politische Gemeinden	Ordentlicher Verkehr			Außerordentlicher Verkehr			
		Ein- nahmen	Aus- gaben	Ein- nahmen- (bezw. Aus- gaben-) Ueber- schuß	Ein- nahmen	Brutto- Ausgaben	Beitrag des ordent- lichen Verkehrs	Netto- Einnahmen- (bezw. Ausgaben-) Ueberschuß
125	Laufen-Uhwiesen . .	31,550	31,550	—	—	—	—	—
125a	„ „ Friedhofsvereinigung mit Dachsen-Flurlingen . .	3,671	3,678	— 7	—	—	—	—
126	Marthalen	14,554	14,554	—	—	—	—	—
127	Ossingen	40,226	40,226	—	1,100	1,100	—	—
128	Rheinau	29,814	29,814	—	—	—	—	—
129	Stammheim, Ober- . .	45,775	45,775	—	—	—	—	—
130	„ „ Unter-	44,328	44,328	—	5,500	34,267	4,767	— 24,000
130a	„ „ Friedhofgut	844	844	—	—	—	—	—
131	Thalheim	7,700	7,700	—	—	—	—	—
132	Trüllikon	10,876	10,876	—	—	—	—	—
133	Truttikon	15,636	15,636	—	—	2,500	2,500	—
134	Volken	5,770	6,248	— 478	—	—	—	—
135	Waltalingen	6,774	6,774	—	—	—	—	—
	Bez. Andelfingen 1929	649,627	650,112	— 485	29,825	77,092	17,967	— 29,300
	1928	630,045	641,029	— 10,984	117,920	182,260	13,160	— 51,180
136	Bachenbülach	30,143	30,143	—	—	—	—	—
137	Bassersdorf	57,023	57,023	—	14,610	14,615	5	—
137a	„ „ -Nürensdorf, Friedhofgut	3,134	3,134	—	—	—	—	—
138	Bülach	195,072	195,072	—	40,252	64,922	19,321	— 5,349
138a	„ „ Friedhofgut	10,734	10,734	—	—	—	—	—
139	Dietlikon	45,179	45,179	—	3,783	6,888	3,105	—
140	Eglisau	32,970	36,901	— 3,931	—	—	—	—
141	Embrach, Ober-	11,427	11,427	—	—	—	—	—
142	„ „ Unter-	109,042	109,042	—	160	160	—	—
142a	„ „ Friedhofgut	5,267	5,267	—	—	—	—	—
143	Freienstein	11,245	11,245	—	—	—	—	—
144	Glattfelden	108,860	108,860	—	3,770	16,848	13,078	—
145	Hochfelden	21,502	21,502	—	—	—	—	—
146	Höri	17,079	17,079	—	—	—	—	—
147	Hüntwangen	35,672	35,672	—	—	—	—	—
148	Kloten	86,002	86,002	—	14,020	15,173	1,153	—
148a	„ „ -Opfikon, Friedhofgut	4,927	4,927	—	—	—	—	—
149	Lufingen	25,400	25,400	—	—	—	—	—
150	Nürensdorf	14,237	14,237	—	—	—	—	—
151	Opfikon	37,306	37,306	—	41,444	41,444	—	—
152	Rafz	63,891	63,891	—	—	—	—	—
153	Rorbas	31,861	31,861	—	1,267	1,267	—	—
153a	„ „ -Freienstein, Friedhofgut	14,813	14,813	—	—	4,000	4,000	—

Politische Gemeinden.

A. Die gesamten Einnahmen und Ausgaben im ordentlichen und außerordentlichen Verkehr 1929.

Tab. 1 (Schluß).

Ordnungsnummer	Politische Gemeinden	Ordentlicher Verkehr			Außerordentlicher Verkehr			
		Einnahmen	Ausgaben	Einnahmen- (bezw. Aus- gaben-) Ueber- schuß	Einnahmen	Brutto- Ausgaben	Beitrag des ordentlichen Verkehrs	Netto-Einnahmen- (bezw. Ausgaben-) Ueberschuß
154	Wallisellen	241,492	241,492	—	54,118	71,514	17,396	—
155	Wasterkingen	19,778	19,778	—	—	—	—	—
156	Wil	29,244	30,020	— 776	—	—	—	—
157	Winkel	6,438	6,438	—	—	—	—	—
	Bez. Bülach 1929	1,269,738	1,274,445	— 4,707	173,424	236,831	58,058	— 5,349
	1928	1,187,553	1,198,476	— 10,923	135,467	472,731	137,046	— 200,218
158	Affoltern*	160,253	162,669	— 2,416	22,356	85,167	10,811	— 52,000
159	Bachs	21,041	21,041	—	—	—	—	—
160	Boppelsen	11,479	11,479	—	—	—	—	—
161	Buchs	24,544	24,544	—	—	—	—	—
162	Dällikon	16,770	16,770	—	5,915	5,915	—	—
163	Dänikon	12,206	12,206	—	—	—	—	—
164	Dielsdorf	51,198	51,198	—	—	—	—	—
165	Hüttikon	2,384	2,591	— 207	—	—	—	—
166	Neerach	8,377	8,391	— 14	—	—	—	—
167	Niederglatt	17,242	17,242	—	—	—	—	—
168	Niederhasli	18,116	18,116	—	—	—	—	—
168a	„ -Niederglatt Friedhofgut	1,768	1,768	—	—	—	—	—
169	Niederweningen	34,151	34,151	—	—	—	—	—
170	Oberglatt	28,011	28,011	—	1,035	3,148	2,113	—
171	Oberweningen	18,361	18,361	—	6,049	6,049	—	—
172	Otelfingen	30,207	30,207	—	72,870	72,870	—	—
173	Regensberg	22,656	22,656	—	—	—	—	—
174	Regensdorf	35,788	35,788	—	—	—	—	—
175	Rümlang	43,307	43,307	—	—	—	—	—
176	Schleinikon	16,646	16,886	— 240	3,115	3,115	—	—
177	Schöfflisdorf	17,598	17,598	—	13,835	13,835	—	—
178	Stadel	11,681	11,681	—	—	—	—	—
179	Steinmaur	14,418	14,418	—	—	—	—	—
180	Weiach	33,490	35,198	— 1,708	—	—	—	—
	Bez. Dielsdorf 1929	651,692	656,277	— 4,585	125,175	190,099	12,924	— 52,000
	1928	584,503	606,230	— 21,727	86,834	131,269	12,675	— 31,760

Politische

B. Gliederung der Einnahmen und Ausgaben im

Tab. 2.

Ordnungsnummer	Politische Gemeinden	Wirkliche Einnahmen							Rechnungsmäßig. Einnahm.
		Total	Steuern (ordentliche und außerordentliche)	Zinse von		Ertrag der Liegenschaften	Reinertrag der produktiven Unternehmungen	Ordentliche Beiträge von Bund u. Kanton	Entnahme aus Fonds
				Anlagekapitalien produktiver Unternehmungen	anderen Kapitalien				
1	Zürich*	61,926,878	32,080,949	6,498,552	1,690,418	2,054,433	7,045,227	1,019,007	5,661,291
2	Aesch	7,963	4,999	—	1,190	925	—	75	—
3	Albisrieden*	247,614	141,522	25,286	5,165	5,937	10,010	5,655	—
4	Altstetten*	656,545	460,656	18,676	2,684	5,797	9,492	26,478	1,129
5	Birmensdorf	32,374	15,683	—	3,233	4,433	—	2,182	—
6	Dietikon**	344,687	218,535	3,521	7,350	8,504	40,083	16,855	—
7	Engstringen, Ober-	25,371	19,335	1,424	426	—	1,584	987	4,075
8	„ Unter-	21,745	15,894	1,976	885	41	—	721	—
9	Geroldswil	7,867	2,300	1,697	—	8	2,100	125	—
10	Höngg	290,588	131,701	12,565	11,158	11,613	46,418	13,934	—
11	Oerlikon**	1,448,413	841,194	64,543	116,902	63,247	112,725	9,973	—
12	Oetwil	6,255	1,566	1,700	1,234	235	319	—	—
13	Schlieren	227,866	115,147	12,003	4,636	8,313	9,740	7,088	—
14	Schwamendingen	95,920	52,926	3,196	1,687	12,033	4,489	6,554	—
15	Seebach*	443,451	227,460	25,453	1,597	20,788	70,000	11,052	—
16	Uetikon	22,182	12,121	4,587	1,781	1,949	—	64	—
17	Urdorf, Nieder-	6,938	5,122	261	89	25	—	144	—
18	„ Ober-	16,835	8,700	2,618	1,114	65	—	1,106	1,612
19	Weinigen	22,923	15,281	—	619	563	500	937	1,268
19a	„ Friedhofgut	7,318	6,945	—	14	—	—	307	—
20	Witikon	25,193	11,693	1,249	265	85	2,330	556	6,457
21	Zollikon	548,119	358,667	40,868	17,284	10,477	31,727	3,846	—
	Bez. Zürich 1929	66,433,045	34,748,396	6,720,175	1,869,731	2,209,471	7,386,744	1,127,646	5,675,832
	1928	61,380,136	31,712,694	6,747,319	1,481,955	2,154,053	7,815,964	843,704	153,007
22	Aeugst	11,265	8,462	—	471	199	—	781	—
23	Affoltern	75,892	48,091	—	1,279	5,583	—	5,579	—
24	Bonstetten	19,111	12,047	—	417	1,188	—	1,286	—
25	Hausen	46,782	33,706	—	1,609	1,857	—	2,160	—
26	Hedingen	16,914	11,942	—	235	878	—	394	—
27	Kappel	13,599	7,566	—	463	299	—	949	—
28	Knonau	11,854	8,886	—	223	22	—	934	—

* Auszug aus der Rechnung des im politischen Gemeinde-, Primar- und Sekundarschulwesen zentralisierten Gemeindegutes (vgl. Gesamtergebnisse unter A).

** Auszug aus der Rechnung des im politischen Gemeinde- und Primarschulwesen zentralisierten Gemeindegutes (vgl. Gesamtergebnisse unter A).

Gemeinden.

ordentlichen Verkehr des Jahres 1929 nach Rechnungstiteln.

Ordnungsnummer	Wirkliche Ausgaben							Rechnungsmäßige Ausgaben	
	Total	Besoldungen, Barauslagen für die Verwaltung	Zinse für entlehnte Kapitalien	Unterhalt von		Sicherheits-, Feuerpolizei u. Feuerwehrwesen	Gesundheitspolizei, Friedhofwesen	Schuldentilgung	Einlage in Fonds
				Gebäuden und Liegenschaften	Straßen				
Fr.	Fr.	Fr.	Fr.	Fr.	Fr.	Fr.	Fr.	Fr.	
1	44,266,897	6,653,158	10,397,861	3,226,136	6,909,728	3,223,658	2,019,382	11,727,286	1,200,000
2	6,928	1,562	786	856	1,903	283	278	—	1,035
3	172,783	48,993	45,220	5,864	21,978	5,094	11,377	7,170	15,125
4	452,094	98,980	80,470	8,453	91,481	28,960	36,051	47,983	—
5	29,205	8,906	578	3,483	4,581	1,654	3,039	—	3,169
6	198,389	76,281	21,219	7,861	22,103	7,866	14,033	5,300	49,213
7	29,446	7,420	1,588	100	7,741	1,041	935	—	—
8	17,457	4,351	3,201	43	1,837	1,174	3,590	4,288	—
9	6,916	2,482	1,883	150	383	525	212	—	538
10	236,918	81,076	37,645	7,110	45,625	12,645	21,125	10,000	10,167
11	949,607	168,813	232,064	49,989	172,091	54,500	105,481	62,621	148,938
12	5,970	2,170	520	823	349	1,030	107	—	185
13	154,169	53,398	5,117	9,252	29,487	11,669	19,403	—	28,666
14	88,243	31,200	17,785	797	12,352	5,798	5,241	7,677	—
15	276,027	81,978	54,708	19,577	33,106	13,588	22,953	44,442	24,454
16	20,485	4,410	4,142	869	2,115	868	954	—	1,697
17	6,417	1,381	875	78	716	425	525	740	—
18	15,511	3,185	2,450	557	1,710	1,740	1,603	—	—
19	15,552	6,212	890	182	2,274	1,928	296	—	—
19 ^a	3,730	—	—	—	—	—	3,684	—	3,588
20	20,000	5,559	1,668	74	3,155	1,787	1,295	—	—
21	406,436	118,316	83,735	11,655	84,560	12,549	43,041	67,500	52,721
	47,379,180	7,459,831	10,994,405	3,353,909	7,449,275	3,388,782	2,314,605	11,985,007	1,539,496
	44,023,707	7,035,485	10,666,032	3,504,300	7,081,317	3,183,760	2,152,935	4,882,445	872,821
22	10,879	3,272	241	272	2,117	778	2,293	—	386
23	63,648	22,505	500	6,406	5,489	4,756	11,061	—	11,233
24	17,946	3,663	—	1,178	2,136	4,159	1,514	—	1,165
25	37,029	11,405	965	2,570	9,235	1,093	3,051	—	—
26	15,733	4,072	—	335	3,286	1,037	2,965	—	1,181
27	13,252	2,646	—	—	1,903	3,399	1,755	347	—
28	9,875	3,039	280	5	1,783	1,280	1,691	—	1,979

B. Gliederung der Einnahmen und Ausgaben im

Tab. 2 (Fortsetzung).

Ordnungsnummer	Politische Gemeinden	Wirkliche Einnahmen							Rechnungsmäßig. Einnahm.
		Total	Steuern (ordentliche und außerordentliche)	Zinse von		Ertrag der Liegenschaften	Reinertrag der produktiven Unternehmungen	Ordentliche Beiträge von Bund u. Kanton	
				Fr.	Fr.				Anlagekapitalien produktiver Unternehmungen
29	Maschwanden . . .	24,582	2,634	—	178	17,780	—	384	—
30	Mettmenstetten . .	50,988	39,782	—	952	909	—	1,379	—
31	Obfelden	31,225	18,514	—	53	850	—	9,117	—
32	Ottenbach	21,466	15,963	—	670	18	—	2,363	—
33	Rifferswil	19,621	12,797	—	266	5	—	2,170	—
34	Stallikon	15,669	8,757	—	355	54	87	1,592	—
35	Wettswil	9,775	6,054	—	324	1,769	—	573	—
	Bez. Affoltern 1929	368,743	235,201	—	7,495	31,411	87	29,661	—
	1928	337,229	243,684	—	6,924	29,163	72	19,195	26,547
36	Adliswil	143,182	91,362	3,772	10,351	3,670	—	3,237	—
37	Hirzel	30,747	25,073	—	1,642	—	—	1,903	—
38	Horgen*	969,800	557,148	72,989	24,201	92,078	107,098	4,598	—
39	Hütten	14,255	5,716	—	1,655	4,999	—	535	—
40	Kilchberg*	511,602	399,329	18,212	16,652	32,532	10,543	559	—
41	Langnau*	107,986	77,793	440	5,401	3,171	—	1,580	120
42	Oberrieden	71,226	47,377	5,591	846	1,763	—	4,099	—
43	Richterswil	193,535	153,216	—	1,139	6,372	1,968	1,716	—
44	Rüschlikon	261,182	203,288	15,125	3,413	14,621	—	1,051	—
45	Schönenberg	22,686	17,448	—	575	186	—	1,624	—
46	Thalwil*	913,008	581,865	78,366	49,425	34,431	—	68,962	—
47	Wädenswil	617,189	404,054	23,478	24,606	24,746	16,250	25,901	—
	Bez. Horgen 1929	3,856,398	2,563,669	217,973	139,906	218,569	135,859	115,765	120
	1928	3,839,190	2,605,090	207,888	120,431	214,316	126,408	103,070	968
48	Erlenbach*	333,549	231,950	28,489	2,007	8,879	33,000	6,873	—
49	Herrliberg	77,570	41,421	12,669	414	7,528	2,877	1,693	—
50	Hombrechtikon	85,055	50,582	17,999	1,940	575	—	2,027	9,664
51	Küsnacht	622,805	422,556	50,327	7,927	22,651	25,000	23,510	—
52	Männedorf	169,127	92,486	15,984	2,562	6,876	15,000	7,630	—
53	Meilen	277,820	161,240	31,722	1,768	24,431	20,000	10,144	—
54	Oetwil	30,800	15,380	1,417	1,116	100	7,000	905	—
55	Stäfa	195,856	99,861	37,500	4,190	3,839	20,000	3,372	—
56	Uetikon	99,644	70,215	6,334	588	606	11,000	1,113	—
57	Zumikon	26,823	21,692	—	1,778	48	—	372	—
	Bez. Meilen 1929	1,919,049	1,207,383	202,441	24,290	75,533	133,877	57,639	9,664
	1928	1,850,309	1,186,195	203,067	26,399	70,828	109,565	58,125	—

Gemeinden.

ordentlichen Verkehr des Jahres 1929 nach Rechnungstiteln.

Ordnungsnummer	Wirkliche Ausgaben							Rechnungsmäßige Ausgaben	
	Total	Besoldungen, Barauslagen für die Verwaltung	Zinse für entlehnte Kapitalien	Unterhalt von		Sicherheits-, Feuerpolizei u. Feuerwehresen	Gesundheitspolizei, Friedhofswesen	Schuldentilgung	Einlage in Fonds
				Gebäuden und Liegenschaften	Straßen				
Fr.	Fr.	Fr.	Fr.	Fr.	Fr.	Fr.	Fr.	Fr.	
29	9,914	3,490	—	145	777	682	860	—	10,010
30	36,120	9,078	4,465	2,098	6,228	3,558	2,980	3,341	—
31	28,260	8,071	1,078	3,096	2,714	3,287	4,375	—	998
32	19,837	7,693	806	1,397	2,342	2,444	2,632	773	856
33	13,354	3,561	350	66	2,589	1,117	1,004	1,356	1,151
34	14,197	3,611	—	458	2,671	366	2,530	230	1,242
35	7,393	2,197	—	191	616	815	809	548	1,834
	297,437	88,303	8,685	18,217	43,886	28,771	39,520	6,595	32,035
	277,583	87,995	5,640	27,339	42,278	20,048	39,617	7,955	32,746
36	144,060	41,844	25,806	1,800	15,781	4,682	12,755	19,125	—
37	21,369	7,843	—	358	5,978	1,492	3,110	—	9,378
38	606,342	140,042	170,972	54,203	56,891	28,541	69,886	17,117	115,162
39	11,771	2,847	1,369	3,013	1,631	226	856	—	2,484
40	322,420	78,759	87,131	13,287	51,810	15,968	7,957	44,563	—
41	61,072	22,961	1,201	3,596	10,708	3,754	5,438	5,000	—
42	65,170	21,411	7,013	729	12,226	5,002	5,379	6,851	—
43	158,608	56,985	11,133	2,140	26,540	13,151	15,324	9,927	22,000
44	185,767	50,068	49,966	7,168	23,623	15,961	14,368	27,610	36,610
45	18,608	4,400	482	125	3,660	2,321	2,673	400	3,678
46	500,318	107,223	24,402	48,017	129,541	31,307	39,449	—	63,254
47	507,576	96,346	83,415	37,977	82,003	34,661	47,933	25,883	65,812
	2,603,081	630,729	462,890	172,413	420,392	157,066	225,128	154,476	318,378
	2,477,436	604,349	408,082	190,011	398,044	139,123	224,088	148,699	416,300
48	198,258	36,438	60,823	6,923	23,683	7,138	12,383	54,000	12,941
49	66,562	16,581	19,324	1,346	12,874	3,205	6,320	—	11,008
50	92,719	23,037	18,011	2,281	14,599	4,847	6,964	—	—
51	477,513	88,414	113,395	20,395	71,501	25,075	27,817	45,400	55,004
52	147,925	41,577	25,959	5,922	22,717	7,410	8,649	4,000	9,702
53	212,811	51,314	54,357	14,896	27,008	8,641	14,578	28,000	4,716
54	24,657	6,023	4,149	218	5,599	1,019	2,004	3,500	1,966
55	162,309	45,208	36,428	11,375	28,738	7,215	17,418	2,000	16,461
56	91,685	27,644	9,225	787	20,365	4,909	10,408	—	7,959
57	21,464	3,145	2,374	609	3,410	1,444	4,537	5,300	59
	1,495,903	339,381	344,045	64,752	230,494	70,903	111,078	142,200	119,816
	1,401,983	331,837	346,537	62,484	186,204	64,847	95,968	204,233	97,386

B. Gliederung der Einnahmen und Ausgaben im

Tab. 2 (Fortsetzung).

Ordnungsnummer	Politische Gemeinden	Wirkliche Einnahmen							Rechnungsmäßig. Einnahm.	
		Total	Steuern (ordentliche und außerordentliche)	Zinse von		Ertrag der Liegenschaften	Reinertrag der produktiven Unternehmungen	Ordentliche Beiträge von Bund u. Kanton	Entnahme aus Fonds	
				Anlagekapitalien produktiver Unternehmungen	anderen Kapitalien					
Fr.	Fr.	Fr.	Fr.	Fr.	Fr.	Fr.	Fr.	Fr.		
58	Bäretswil	52,154	32,926	—	2,966	5	—	5,525	—	
59	Bubikon	65,243	44,319	10,284	1,559	118	—	390	90	
60	Dürnten	122,238	75,240	—	1,675	3,585	—	21,601	—	
61	Fiscenthal	48,830	32,095	—	659	48	—	10,219	5,000	
62	Goßau	49,355	32,773	—	138	42	—	1,804	—	
63	Grünigen	31,140	14,886	—	844	60	—	1,126	—	
64	Hinwil	88,585	54,539	—	687	6,571	—	5,655	—	
65	Rüti	336,664	217,010	36,461	1,338	14,872	20,000	10,323	—	
66	Seegräben	17,989	12,776	—	138	33	2,463	—	—	
67	Wald	217,249	119,475	—	3,128	11,527	30,000	16,152	—	
68	Wetzikon	257,439	146,845	34,985	5,142	3,176	20,000	12,383	—	
	Bez. Hinwil 1929	1,286,886	782,884	81,730	18,274	40,037	72,463	85,178	5,090	
	1928	1,184,265	756,747	84,180	17,250	39,444	50,000	70,073	8,732	
69	Dübendorf	203,611	65,655	10,080	2,999	20,856	40,000	14,030	—	
70	Egg	61,789	41,430	—	4,742	1,618	—	3,401	—	
71	Fällanden	15,306	1,689	—	94	5,690	4,000	309	—	
72	Greifensee	13,870	11,002	286	434	578	—	141	—	
73	Maur	36,895	21,138	1,788	1,655	125	—	2,954	1,428	
74	Mönchaltorf	18,579	14,216	—	71	603	—	526	—	
75	Schwerzenbach	5,755	1,769	851	383	204	—	30	—	
76	Uster**	689,106	442,878	49,435	16,757	60,310	36,289	10,228	—	
77	Volketswil	30,855	16,621	—	1,202	70	—	678	—	
78	Wangen	30,789	20,081	—	129	94	—	2,469	1,039	
	Bez. Uster 1929	1,106,555	636,479	62,440	28,466	90,148	80,289	34,766	2,467	
	1928	1,046,963	662,893	22,189	28,438	81,964	85,000	26,564	6,765	
79	Bauma	59,223	42,118	—	687	5	—	6,054	—	
80	Fehraltorf	38,639	5,300	600	3,129	6,022	16,000	759	—	
81	Hittnau	26,411	15,915	—	747	199	—	1,038	—	
82	Illnau	85,219	51,889	—	285	1,180	—	9,990	—	
83	Kyburg	10,012	4,633	—	43	366	93	286	—	
84	Lindau	53,826	33,189	540	3,418	20	3,460	2,843	—	
85	Pfäffikon	158,418	100,229	9,468	432	16,704	—	732	—	
86	Russikon	40,472	28,289	—	3,248	1,003	—	1,108	—	
87	Sternenberg	12,254	5,831	—	1,846	—	—	1,325	—	
88	Weißlingen	27,135	17,022	—	300	22	—	1,692	—	
89	Wila	21,889	15,383	—	175	13	—	2,552	—	
90	Wildberg	13,512	7,508	—	194	12	—	1,760	—	
	Bez. Pfäffikon 1929	547,010	327,306	10,608	14,504	25,546	19,553	30,139	—	
	1928	494,683	311,287	11,239	14,592	28,867	15,509	38,491	6,398	

Gemeinden.

ordentlichen Verkehr des Jahres 1929 nach Rechnungstiteln.

Ordnungsnummer	Wirkliche Ausgaben						Rechnungsmäßige Ausgaben		
	Total	Besoldungen, Barauslagen für die Verwaltung	Zinse für entlehnte Kapitalien	Unterhalt von		Sicherheits-, Feuerpolizei u. Feuerwehrwesen	Gesundheitspolizei, Friedhofwesen	Schuldentilgung	Einlage in Fonds
				Gebäuden und Liegenschaften	Straßen				
Fr.	Fr.	Fr.	Fr.	Fr.	Fr.	Fr.	Fr.	Fr.	
58	50,778	16,514	763	295	14,692	9,782	5,405	1,959	—
59	46,833	12,611	7,950	2,548	5,513	4,795	5,619	—	—
60	87,133	23,642	4,335	1,472	5,221	12,607	31,566	10,360	12,745
61	45,007	12,827	87	13	17,826	1,605	4,084	734	8,089
62	46,230	19,071	739	557	2,933	5,871	7,220	2,680	445
63	21,501	8,320	1,300	50	3,689	1,563	2,805	3,000	6,639
64	80,681	24,028	1,536	3,943	12,468	6,515	7,801	1,239	2,585
65	269,096	71,995	68,692	17,828	32,290	10,190	24,695	15,840	44,334
66	11,130	5,018	—	75	1,282	1,293	1,476	2,299	4,560
67	161,330	57,660	5,200	10,356	24,348	14,913	19,072	—	444
68	210,890	62,922	37,711	10,629	30,854	10,006	20,264	—	10,139
	1,030,609	314,608	128,313	47,766	151,116	79,140	130,007	38,111	89,980
	968,288	285,500	134,157	42,695	139,983	74,403	109,231	56,921	89,900
69	148,491	35,805	18,104	3,381	39,467	8,398	23,958	9,711	—
70	51,347	15,224	7,206	1,176	10,210	1,677	5,352	10,442	—
71	13,528	4,843	—	73	1,442	738	975	—	1,778
72	10,086	1,451	1,945	281	428	606	554	3,256	528
73	41,012	11,638	1,304	58	12,312	3,338	5,734	—	—
74	17,497	4,868	2,192	1,920	1,282	589	3,349	4,760	—
75	4,178	1,375	—	36	164	572	932	—	1,577
76	411,164	108,826	70,159	46,173	29,413	18,812	31,082	—	13,980
77	28,393	11,167	300	38	5,748	459	2,944	—	2,462
78	27,628	10,902	1,332	1,519	352	402	6,341	4,200	—
	753,324	206,099	102,542	54,655	100,818	35,591	81,221	32,369	20,325
	676,608	200,807	78,393	42,165	91,291	59,645	69,896	35,988	97,772
79	54,498	18,235	—	4,221	13,485	4,606	6,111	—	3,920
80	35,924	6,473	1,440	4,787	8,817	743	5,420	—	2,715
81	25,959	7,832	—	128	2,945	1,676	2,621	1,297	—
82	68,435	28,107	2,031	9,308	8,210	2,829	9,986	15,124	—
83	10,551	2,763	3	20	1,980	822	1,069	734	—
84	40,134	12,990	2,032	1,496	12,071	2,193	6,594	—	13,692
85	148,008	28,463	28,444	14,689	23,705	1,616	12,150	5,000	5,410
86	33,856	9,854	4,869	155	5,864	2,230	3,620	2,190	3,373
87	9,403	2,956	339	1	2,424	404	1,178	—	2,851
88	26,016	8,440	—	643	6,655	348	3,806	—	1,119
89	18,135	5,091	753	239	6,441	1,058	3,759	1,500	2,254
90	12,174	4,484	35	—	2,156	88	1,333	—	1,338
	483,093	135,688	39,946	35,687	94,753	18,613	57,647	25,845	36,672
	451,847	143,914	47,470	30,119	72,585	20,192	45,427	35,124	17,908

B. Gliederung der Einnahmen und Ausgaben im

Tab. 2 (Fortsetzung).

Ordnungsnummer	Politische Gemeinden	Wirkliche Einnahmen							Rechnungs- mäßig.
		Total	Steuern (ordent- liche und außer- ordent- liche)	Zinse von		Ertrag der Liegen- schaften	Reiner- trag der produkt- tiven Unter- nehmungen	Ordent- liche Beiträge von Bund u. Kanton	Ein- nahm.
				Anlage- kapitalien produkt- tiver Unter- nehmungen	anderen Kapi- talien				
Fr.	Fr.	Fr.	Fr.	Fr.	Fr.	Fr.	Fr.		
91	Altikon	22,688	—	1,988	2,611	11,788	—	3,596	—
92	Bertschikon	18,886	13,089	187	29	560	—	1,981	—
93	Brütten	33,838	136	395	2,865	27,048	—	231	—
94	Dägerlen	12,854	7,327	757	829	334	99	1,584	—
95	Dättlikon	11,807	3,461	225	618	3,056	—	887	—
96	Dinhard	15,676	10,976	—	764	508	—	1,551	—
97	Elgg	54,197	23,698	—	5,542	1,741	—	474	2,529
97a	„ Bestattungsgemeinde .	14,313	—	—	147	—	—	401	1,020
98	Ellikon a. d. Thur .	18,808	809	—	809	14,276	—	1,226	—
99	Elsau	16,769	7,946	415	729	18	—	2,136	1,913
100	Hagenbuch	25,093	7,492	—	16	12,682	—	1,177	—
101	Hettlingen	14,296	2,521	1,043	1,593	4,984	—	240	—
102	Hofstetten	15,246	10,610	216	134	11	—	267	—
103	Nefthenbach	62,347	21,779	593	1,536	27,006	—	1,507	—
104	Pfungen	64,020	28,413	2,227	748	23,643	—	1,772	—
105	Rickenbach	17,421	2,542	75	1,683	10,330	638	359	—
106	Schlatt	10,193	8,119	—	45	—	—	1,208	—
107	Seuzach	36,407	13,575	2,317	825	14,360	—	558	4,191
108	Turbenthal	59,981	42,983	952	707	8	—	2,059	—
109	Wiesendangen	33,555	12,875	—	514	1,140	—	8,086	—
110	Winterthur §	8,308,234	4,231,873	571,402	286,330	604,546	1,244,217	387,507	—
111	Zell	44,974	31,130	—	511	88	—	875	—
	Bez. Winterthur 1929	8,911,603	4,481,354	582,792	309,585	758,127	1,244,954	419,682	9,653
	1928	8,582,135	4,449,412	578,293	331,206	712,777	1,087,111	401,494	13,015
112	Adlikon	6,433	2,312	—	188	—	—	68	—
113	Andelfingen, Groß-	63,721	8,205	36	504	30,291	13,108	7,144	—
114	„ Klein-	10,347	6,387	—	156	—	—	76	—
114a	„ Friedhofgut	11,097	10,015	—	239	50	—	537	—
115	Benken	54,529	124	—	1,804	27,617	13,177	4,365	—
116	Berg	5,839	2,479	—	205	—	—	304	243
117	Buch	29,658	1,599	—	812	20,419	1,960	87	—
118	Dachsen	13,319	4,179	167	1,151	5,916	—	730	—
119	Dorf	20,258	1,379	—	1,132	11,103	—	12	—
120	Feuerthalen	80,717	53,712	780	1,103	8,092	3,900	4,212	3,002
121	Flaach	31,949	3,460	1,321	281	20,255	—	376	—
121a	„ -Volken, Friedhofgut .	2,030	—	—	—	—	—	220	52
122	Flurlingen	34,144	11,568	—	205	13,980	497	175	971
123	Henggart	10,259	5,850	—	484	2,963	—	151	457
124	Humlikon	12,966	1,090	—	909	7,903	—	200	118

§ Auszug aus der Rechnung des im Politischen-, Primar-, Sekundarschul- und Armenwesen zentralisierten Gemeindegutes (vergl. Gesamtergebnisse unter A).

Gemeinden.

ordentlichen Verkehr des Jahres 1929 nach Rechnungstiteln.

Ordnungsnummer	Wirkliche Ausgaben						Rechnungsmäßige Ausgaben		
	Total	Besoldungen, Barauslagen für die Verwaltung	Zinse für entlehnte Kapitalien	Unterhalt von		Sicherheits-, Feuerwehr- u. Feuerwehresen	Gesundheitspolizei, Friedhofwesen	Schuldentilgung	Einlage in Fonds
				Gebäuden und Liegenschaften	Straßen				
Fr.	Fr.	Fr.	Fr.	Fr.	Fr.	Fr.	Fr.	Fr.	
91	21,262	3,349	1,950	4,629	616	734	7,842	—	1,426
92	15,969	4,056	1,381	1,003	1,507	881	3,972	2,917	—
93	31,614	5,082	149	9,143	3,566	864	1,507	—	2,224
94	10,253	2,553	1,403	102	1,617	1,071	1,448	2,079	522
95	11,681	3,157	364	1,261	933	377	1,666	—	126
96	11,360	2,639	1,331	1,134	789	696	2,116	2,400	700
97	56,726	12,823	479	2,033	15,255	10,293	1,757	—	—
97a	11,473	—	2,416	—	—	—	9,057	3,860	—
98	13,412	2,687	2,778	2,752	1,710	675	758	2,041	—
99	18,682	3,896	653	151	2,107	3,852	1,831	—	—
100	19,798	3,504	1,975	3,426	1,093	4,287	2,475	3,970	1,325
101	13,983	3,052	—	2,504	1,104	1,493	1,113	—	313
102	14,438	3,432	1,466	8	2,089	1,271	1,802	1,956	—
103	58,806	12,387	886	16,316	6,810	4,332	3,455	3,541	—
104	48,785	12,283	8,284	11,211	4,375	2,171	2,637	—	5,208
105	15,702	3,432	1,486	4,356	747	2,301	1,271	1,567	—
106	8,687	2,940	237	—	1,604	622	1,549	850	656
107	37,208	6,678	3,766	5,307	6,406	2,019	3,933	3,132	—
108	46,557	10,590	1,509	316	10,572	4,994	4,660	9,612	3,812
109	29,955	5,590	10	162	12,580	1,499	5,084	—	3,600
110	5,992,106	1,228,591	1,531,246	208,574	1,157,267	405,577	180,239	435,124	21,684
111	38,860	13,437	4,039	392	6,355	644	6,029	2,155	—
	6,527,317	1,346,158	1,567,808	274,780	1,239,102	450,653	246,201	475,204	41,596
	6,096,828	1,320,320	1,528,320	246,308	1,083,101	426,352	222,194	292,183	52,868
112	5,825	3,337	—	2	—	—	1,187	553	55
113	55,629	5,888	2,436	17,037	14,156	2,033	742	4,705	3,387
114	7,111	4,544	554	—	—	529	833	1,368	1,868
114a	4,999	—	—	—	—	—	4,999	1,000	5,098
115	37,292	5,487	414	20,603	538	869	1,647	17,000	237
116	6,082	1,791	7	228	—	27	1,372	—	—
117	20,381	2,872	1,090	8,424	677	1,305	1,927	—	9,277
118	10,791	3,302	1,117	2,093	1,182	614	1,059	—	2,528
119	17,371	2,858	33	5,515	1,393	305	688	1,789	1,098
120	78,719	33,041	4,576	6,488	12,026	5,427	8,590	—	5,000
121	21,154	4,399	—	6,274	1,457	344	2,434	—	95
121a	2,082	—	—	—	—	—	2,082	—	—
122	35,115	10,071	—	11,288	5,310	3,799	1,877	—	—
123	10,716	2,455	718	883	2,965	217	1,708	—	—
124	13,084	2,625	503	4,416	1,033	525	580	—	—

B. Gliederung der Einnahmen und Ausgaben im

Tab. 2 (Fortsetzung).

Ordnungsnummer	Politische Gemeinden	Wirkliche Einnahmen							Rechnungs- mäßige Ein- nehm.
		Total	Steuern (ordent- liche und außer- ordent- liche)	Zinse von		Ertrag der Liegen- schaften	Reiner- trag der produkt- tiven Unter- nehmungen	Ordent- liche Beiträge von Bund u. Kanton	Ent- nahme aus Fonds
				Anlage- kapitalien produkt- tiver Unterneh- mungen	anderen Kapi- talien				
Fr.	Fr.	Fr.	Fr.	Fr.	Fr.	Fr.	Fr.		
125	Laufen-Uhwiesen . .	31,550	5,176	740	2,732	18,911	—	289	—
125a	" " " Friedhofvereinigung mit Dachsen-Flurlingen . .	2,415	2,331	—	34	—	—	—	1,256
126	Marthalen	14,554	4	—	107	70	—	301	—
127	Ossingen	40,226	3,230	1,093	2,206	23,217	505	358	—
128	Rheinau	29,814	3,791	437	3,804	12,221	—	129	—
129	Stammheim, Ober-	45,775	4,037	2,400	3,224	29,763	761	282	—
130	" Unter-	44,328	2,295	581	1,806	36,256	—	352	—
130a	Friedhofgut	844	—	—	2	—	—	—	—
131	Thalheim	7,700	3,305	—	55	15	—	1,019	—
132	Trüllikon	10,876	4,332	—	15	—	—	110	—
133	Truttikon	15,636	25	—	1,124	11,151	2,500	567	—
134	Volken	5,770	1,646	—	304	937	309	—	—
135	Waltalingen	6,774	4,336	—	85	—	50	—	—
	Bez. Andelfingen 1929	643,528	146,867	7,555	24,671	281,130	36,767	22,064	6,099
	1928	601,200	146,053	6,010	26,478	276,548	50,988	15,082	28,845
136	Bachenbülach	30,143	195	—	11,386	16,360	—	259	—
137	Bassersdorf	57,023	13,643	2,726	1,037	22,160	10,000	861	—
137a	" Nürensdorf Friedhofgut	3,134	—	—	3	—	—	239	—
138	Bülach	195,072	51,109	11,868	3,979	101,399	—	1,680	—
138a	" Friedhofgut	10,734	10,611	—	31	10	—	—	—
139	Dietlikon	45,179	9,632	5,076	641	22,027	4,080	517	—
140	Eglisau	32,970	8,999	1,319	699	16,803	—	1,252	—
141	Embrach, Ober-	11,427	5,160	—	110	2	—	835	—
142	" Unter-	109,042	11,964	—	418	85,574	—	1,324	—
142a	Friedhofgut	5,267	4,730	—	155	—	—	382	—
143	Freienstein	11,245	6,161	—	737	—	—	84	—
144	Glattfelden	108,860	65,882	3,508	1,417	28,918	—	2,954	—
145	Hochfelden	21,502	2,327	1,270	680	13,324	—	446	—
146	Höri	17,079	5,262	2,071	106	7,206	—	371	—
147	Hüntwangen	35,672	173	—	1,406	26,072	—	145	—
148	Kloten	86,002	6,981	2,107	14,934	42,398	—	6,497	—
148a	" -Opfikon . . . Friedhofgut	4,927	—	—	87	—	—	298	—
149	Lufingen	25,400	704	—	3,911	15,078	202	1,115	—
150	Nürensdorf	14,237	7,922	—	—	—	—	920	—
151	Opfikon	37,306	18,562	3,504	443	3,528	7,169	1,312	—
152	Rafz	63,891	268	2,053	1,372	51,506	—	439	—
153	Rorbas	31,861	11,201	434	714	16,318	—	306	—
153a	" -Freienstein Friedhofgut	14,813	13,753	—	30	613	—	377	—

Gemeinden.

ordentlichen Verkehr des Jahres 1929 nach Rechnungstiteln.

Ordnungsnummer	Wirkliche Ausgaben							Rechnungsmäßige Ausgaben	
	Total	Besoldungen, Barauslagen für die Verwaltung	Zinse für entlehnte Kapitalien	Unterhalt von		Sicherheits-, Feuerpolizei u. Feuerwehwesen	Gesundheitspolizei, Friedhofwesen	Schuldentilgung	Einlage in Fonds
				Gebäuden und Liegenschaften	Straßen				
Fr.	Fr.	Fr.	Fr.	Fr.	Fr.	Fr.	Fr.	Fr.	
125	31,550	4,932	3,996	9,782	5,692	1,628	1,485	—	—
125a	1,178	—	332	—	—	—	846	2,500	—
126	14,502	6,232	—	4	300	203	4,053	—	52
127	37,385	5,467	2,785	9,985	113	2,261	8,371	2,841	—
128	28,735	7,391	1,432	4,048	1,880	2,989	2,009	1,079	—
129	37,123	5,896	2,521	12,156	660	1,337	2,632	—	8,652
130	36,253	5,302	5,890	13,246	2,127	956	3,208	3,308	—
130a	568	—	—	—	—	—	568	120	156
131	6,562	1,902	590	—	—	38	2,644	600	538
132	9,000	3,480	—	183	—	106	1,875	—	1,876
133	8,833	1,454	196	3,518	70	478	613	—	4,303
134	6,134	1,149	—	257	958	555	664	114	—
135	5,223	2,399	—	—	26	63	1,190	—	1,551
	549,397	128,274	29,190	136,430	52,563	26,608	61,883	36,977	45,771
	589,193	127,545	34,845	165,033	84,550	32,318	46,533	8,604	30,072
136	25,210	7,046	1,000	7,618	1,927	1,494	1,111	—	4,933
137	50,520	8,715	6,115	13,790	5,488	2,401	3,646	6,000	498
137a	3,093	—	—	—	—	—	3,093	—	41
138	175,751	31,149	38,188	51,574	14,020	7,680	7,498	—	—
138a	3,724	—	423	—	—	—	3,286	7,010	—
139	37,504	9,223	6,734	8,106	3,709	2,509	3,416	4,570	—
140	34,511	6,867	2,264	5,912	5,620	2,926	2,952	2,390	—
141	8,175	2,459	578	—	1,106	696	869	1,500	1,752
142	85,061	14,897	12,422	36,514	5,624	4,117	2,300	5,512	18,469
142a	3,546	—	—	—	—	—	3,546	—	1,721
143	9,110	5,109	—	—	106	271	422	—	2,135
144	92,380	13,622	10,999	16,421	13,721	3,824	10,812	—	3,402
145	17,174	3,559	1,670	5,769	1,207	1,497	1,397	2,594	1,734
146	13,894	3,758	3,118	1,725	1,676	815	894	—	3,185
147	32,336	5,232	91	9,316	3,115	765	1,563	—	3,336
148	77,815	19,043	1,046	24,615	7,961	5,429	6,900	—	7,034
148a	3,966	—	—	—	—	—	3,966	—	961
149	21,772	3,987	900	6,637	1,494	3,054	1,370	—	3,628
150	12,104	5,159	185	—	—	113	2,155	1,152	981
151	35,658	10,183	4,100	94	9,278	1,231	3,115	—	1,648
152	63,105	9,116	2,053	26,347	5,685	2,466	4,497	—	786
153	29,586	6,930	834	8,813	4,112	1,897	425	1,131	1,144
153a	7,832	—	395	—	—	—	7,437	—	2,981

B. Gliederung der Einnahmen und Ausgaben im

Tab. 2 (Schluß).

Ordnungsnummer	Politische Gemeinden	Wirkliche Einnahmen							Rechnungsmäßig. Einnahm.
		Total	Steuern (ordentliche und außerordentliche)	Zinse von		Ertrag der Liegen-schaften	Reinertrag der produktiven Unternehmungen	Ordentliche Beiträge von Bund u. Kanton	
				Anlagekapitalien produktiver Unternehmungen	anderen Kapitalien				
				Fr.	Fr.				Fr.
154	Wallisellen	241,492	101,687	13,172	1,553	19,886	52,883	3,524	—
155	Wasterkingen . . .	19,778	—	—	840	16,034	535	251	—
156	Wil	29,244	94	686	355	19,903	—	572	—
157	Winkel	6,438	935	—	28	—	—	1,072	—
	Bez. Bülach 1929	1,269,738	357,955	49,794	47,072	525,119	74,869	28,032	—
	1928	1,184,136	327,319	46,293	43,501	518,586	92,342	28,528	3,417
158	Affoltern*	149,983	114,233	703	776	3,397	4,340	14,214	—
159	Bachs	21,041	3,002	—	1,362	11,234	612	843	—
160	Boppelsen	11,479	800	—	430	8,118	605	186	—
161	Buchs	24,544	3,398	—	1,053	16,979	—	722	—
162	Dällikon	16,770	—	2,858	1,781	9,281	319	57	—
163	Dänikon	12,206	666	2,069	385	7,203	—	422	—
164	Dielsdorf	51,198	20,038	2,066	909	16,967	—	6,247	—
165	Hüttikon	2,384	1,314	—	334	15	—	13	—
166	Neerach	8,377	3,704	—	101	87	—	1,015	—
167	Niederglatt	17,242	6,247	—	3,857	3,810	—	269	—
168	Niederhasli	18,116	9,812	105	440	493	—	1,283	—
168a	„ -Niederglatt Friedhofgut	1,768	1,768	—	—	—	—	—	—
169	Niederweningen . .	34,151	146	—	2,307	27,871	—	177	—
170	Oberglatt	28,011	4,503	2,190	8,311	6,565	1,378	1,409	—
171	Oberweningen . . .	18,361	24	—	668	14,211	—	436	—
172	Otelfingen	30,207	4	—	1,241	25,300	—	361	—
173	Regensberg	22,656	2,276	1,785	466	14,952	—	292	—
174	Regensdorf	35,788	26,709	—	—	—	—	242	—
175	Rümlang	43,307	11,144	2,232	3,086	20,238	—	1,045	—
176	Schleinikon	16,646	38	—	988	13,456	160	12	—
177	Schöfflisdorf	17,215	—	—	1,141	11,337	—	357	383
178	Stadel	11,681	6,243	—	1,764	—	—	144	—
179	Steinmaur	14,418	9,023	—	204	—	—	1,112	—
180	Weiach	33,490	6,252	—	590	19,370	—	1,626	—
	Bez. Dielsdorf 1929	641,039	231,344	14,008	32,194	230,884	7,414	32,484	383
	1928	571,964	206,765	28,450	32,372	216,747	4,831	18,530	2,364

Gemeinden.

ordentlichen Verkehr des Jahres 1929 nach Rechnungstiteln.

Ordnungsnummer	Wirkliche Ausgaben							Rechnungsmäßige Ausgaben	
	Total	Besoldungen, Barauslagen für die Verwaltung	Zinse für entlehnte Kapitalien	Unterhalt von		Sicherheits-, Feuerpolizei u. Feuerwehwesen	Gesundheitspolizei, Friedhofwesen	Schulden-tilgung	Einlage in Fonds
				Gebäuden und Liegenschaften	Straßen				
Fr.	Fr.	Fr.	Fr.	Fr.	Fr.	Fr.	Fr.	Fr.	
154	193,351	72,425	25,073	13,351	40,585	10,387	15,887	5,836	24,909
155	16,401	3,497	—	6,023	3,031	503	757	—	3,377
156	27,906	3,886	1,695	7,633	4,970	432	1,560	2,114	—
157	4,656	2,200	—	—	—	128	744	—	1,782
	1,086,141	248,062	119,883	250,258	134,435	54,635	95,618	39,809	90,437
	1,012,718	229,800	115,348	293,148	108,979	54,705	80,490	17,507	31,205
158	89,906	35,280	12,736	3,678	12,919	5,614	6,061	15,185	—
159	16,811	2,544	3,450	4,241	2,545	650	1,406	—	4,230
160	10,260	1,949	1,438	2,487	844	307	1,204	1,219	—
161	20,109	3,822	3,576	4,570	2,278	1,176	995	—	4,435
162	15,034	2,635	2,620	3,490	539	995	492	—	1,736
163	10,727	1,922	2,046	1,100	1,050	96	287	—	1,479
164	47,202	6,375	6,224	13,693	8,882	2,993	3,040	—	3,996
165	2,391	1,138	14	45	39	262	515	200	—
166	7,323	3,147	40	80	2,156	130	856	1,068	—
167	12,853	4,550	405	572	2,940	873	1,185	—	4,389
168	12,348	4,625	918	262	3,552	285	638	—	5,768
168a	1,570	—	—	—	—	—	1,570	—	198
169	32,613	6,404	1,740	9,772	6,030	1,076	1,184	—	1,538
170	22,372	5,846	2,000	1,443	5,066	1,208	1,937	—	3,526
171	14,425	2,444	320	5,561	1,638	396	803	1,648	2,288
172	27,699	3,537	2,102	7,216	4,785	2,822	1,679	—	2,508
173	22,621	2,930	3,330	8,391	1,080	1,464	510	35	—
174	23,828	11,446	1,205	77	3,287	637	2,314	1,890	10,070
175	38,699	8,926	2,877	5,800	6,543	1,785	2,239	—	4,608
176	16,236	2,020	1,657	7,411	1,305	286	699	650	—
177	17,598	3,093	900	5,577	1,942	267	489	—	—
178	7,596	3,824	—	70	—	420	1,363	—	4,085
179	9,026	4,644	—	6	3,042	206	960	—	5,392
180	29,937	5,364	3,549	12,187	2,490	622	1,365	5,261	—
	509,184	128,465	53,647	97,729	74,952	24,570	33,791	27,156	60,246
	489,711	123,747	57,897	109,535	62,615	23,945	32,677	31,832	26,484

Politische

C. Gliederung der Einnahmen und Ausgaben im außer-

Tab. 3.

Ordnungsnummer	Politische Gemeinden	Wirkliche Einnahmen					Rechnungsmäßige Einnahmen
		Total	Freiwillige und Anstößbeiträge	Staatsbeiträge	Vorerlöse, Höherwertg. und Neuaufnahme von realisierbaren Aktiven	Verchiedenes	Entnahme aus Fonds
		Fr.	Fr.	Fr.	Fr.	Fr.	
1	Zürich *	3,532,576	1,996,252	180,000	1,341,224	15,100	—
3	Albisrieden *	19,201	7,274	1,927	10,000	—	—
4	Altstetten *	39,993	6,715	13,256	16,000	4,022	—
6	Dietikon **	37,308	11,856	25,452	—	—	—
9	Geroldswil	937	—	487	450	—	900
10	Höngg	163,056	58,600	3,976	100,400	80	—
11	Oerlikon **	165,710	105,299	411	60,000	—	60,000
12	Oetwil	—	—	—	—	—	18,092
13	Schlieren	7,347	3,054	1,196	3,097	—	—
14	Schwamendingen	45,334	2,534	1,100	41,700	—	—
15	Seebach *	—	—	—	—	—	—
18	Urdorf, Ober-	—	—	—	—	—	4,000
19	Weiningen	3,327	728	2,599	—	—	—
20	Witikon	—	—	—	—	—	—
21	Zollikon	117,571	86,253	1,318	30,000	—	—
	Bez. Zürich 1929	4,132,360	2,278,565	231,722	1,602,871	19,202	82,992
	1928	3,078,337	2,369,452	144,955	99,137	464,793	—
23	Affoltern	2,762	1,350	1,312	100	—	—
25	Hausen	—	—	—	—	—	4,047
29	Maschwanden	1,250	—	—	1,250	—	—
30	Mettmenstetten	56,483	—	56,483	—	—	14,242
31	Obfelden	5,590	5,590	—	—	—	—
33	Rifferswil	—	—	—	—	—	2,730
	Bez. Affoltern 1929	66,085	6,940	57,795	1,350	—	21,019
	1928	36,421	23,440	10,981	2,000	—	27,320
36	Adliswil	59,740	13,796	—	41,600	4,344	—
38	Horgen *	33,785	2,195	—	24,664	6,926	—
40	Kilchberg *	476,340	15,270	73,553	387,517	—	—

* Auszug aus der Rechnung des im politischen Gemeinde-, Primar- und Sekundarschulwesen zentralisierten Gemeindegutes (vergl. Gesamtergebnisse unter A).

** Auszug aus der Rechnung des im politischen Gemeinde- und Primarschulwesen zentralisierten Gemeindegutes (vergl. Gesamtergebnisse unter A).

Gemeinden.

ordentlichen Verkehr des Jahres 1929 nach Rechnungstiteln.

Ordnungsnummer	Wirkliche Ausgaben							Rechnungsmäß. Ausgaben		
	Total	Straßenbauten, Kanalisationen	Gewässerkorrekturen	Andere Tiefbauten	Hochbauten	Außerord. Ankäufe von realisierbaren und nicht realisierb. Aktiven	Abschreibungen an realisierbaren Aktiven	Andere Ausgaben	Schuldentilgung	Einlage in Fonds
	Fr.	Fr.	Fr.	Fr.	Fr.	Fr.	Fr.	Fr.	Fr.	Fr.
1	9,177,050*	6,658,663	—	651,516	262,490	590,000	—	1,014,381	—	—
3	78,433	70,707	—	5,000	—	—	—	2,726	—	—
4	143,941	24,027	—	—	—	97,182	—	22,732	—	—
6	56,018	51,605	—	—	2,394	—	2,019	—	12,000	—
9	2,250	1,000	—	—	1,000	—	250	—	—	—
10	359,559	226,264	—	—	85,494	24,218	17,000	6,583	—	—
11	644,912	304,246	—	52,705	205,371	42,500	—	40,090	—	—
12	18,192	—	—	1,000	17,192	—	—	—	—	—
13	102,378	93,501	—	—	—	8,526	—	351	—	—
14	9,231	9,231	—	—	—	—	—	—	5,823	30,280
15	10,700	—	—	—	—	10,700	—	—	—	—
18	6,936	—	—	6,936	—	—	—	—	—	—
19	27,367	27,367	—	—	—	—	—	—	—	—
20	58,650	15,000	—	—	—	—	—	43,650	—	—
21	149,033	105,258	—	—	—	38,775	—	5,500	—	—
	10,844,650	7,586,869	—	717,157	573,941	811,901	19,269	1,135,513	17,823	30,280
	12,005,043	8,812,519	350	144,786	185,103	15,350	1,402,713	1,444,222	10,048	15,181
23	3,773	794	—	—	2,979	—	—	—	—	—
25	13,800	13,800	—	—	—	—	—	—	—	—
29	5,908	—	—	—	—	5,908	—	—	—	—
30	83,369	—	—	—	53,369	—	—	30,000	56,483	—
31	7,557	7,557	—	—	—	—	—	—	—	—
33	6,490	—	—	—	—	6,490	—	—	—	—
	120,897	22,151	—	—	56,348	12,398	—	30,000	56,483	—
	188,526	72,249	6,233	26,134	80,000	2,960	200	750	—	—
36	17,538	15,538	—	—	—	—	—	2,000	42,202	—
38	120,875	89,286	—	—	—	24,664	6,925	—	—	—
40	552,490	161,674	—	—	5,569	385,000	247	—	—	—

* Exklusive Zinsbelastung des außerordentlichen Verkehrs (Fr. 474,654).

C. Gliederung der Einnahmen und Ausgaben im außer-

Tab. 3 (Fortsetzung).

Ordnungsnummer	Politische Gemeinden	Wirkliche Einnahmen					Rechnungsmäßige Einnahmen
		Total	Freiwillige und Anstößerbeiträge	Staatsbeiträge	Vorerlöse, Höherwertg. und Neuaufnahme von realisierbaren Aktiven	Verschiedenes	Entnahme aus Fonds
							Fr.
41	Langnau *	16,000	—	—	16,000	—	—
42	Oberrieden	3,126	3,075	—	—	51	—
43	Richterswil	250	250	—	—	—	1,000
44	Rüschlikon	165,381	—	15,901	143,500	5,980	—
46	Thalwil	3,310	3,310	—	—	—	—
47	Wädenswil	1,686	1,686	—	—	—	—
	Bez. Horgen 1929	759,618	39,582	89,454	613,281	17,301	1,000
	1928	334,569	101,253	75,413	132,929	24,974	8,000
48	Erlenbach *	21,039	6,039	—	—	15,000	—
49	Herrliberg	2,066	637	1,429	—	—	—
50	Hombrechtikon	—	—	—	—	—	—
51	Küsnacht	45,866	44,128	1,738	—	—	—
52	Männedorf	7,153	2,050	5,103	—	—	—
53	Meilen	54,683	16,911	4,568	—	33,204	—
54	Oetwil	280	—	—	280	—	—
55	Stäfa	15,845	14,638	1,207	—	—	—
	Bez. Meilen 1929	146,932	84,403	14,045	280	48,204	—
	1928	264,504	86,330	37,238	132,815	8,121	526
59	Bubikon	3,739	3,739	—	—	—	—
60	Dürnten	—	—	—	—	—	—
64	Hinwil	5,024	1,947	3,077	—	—	—
65	Rüti	60,198	5,669	4,529	50,000	—	—
67	Wald	45,594	45,152	—	—	442	25,000
68	Wetzikon	14,586	13,077	1,372	—	137	—
	Bez. Hinwil 1929	129,141	69,584	8,978	50,000	579	25,000
	1928	68,682	59,895	6,946	91	1,750	35,933
69	Dübendorf	50,242	700	33,042	16,500	—	15,000
73	Maur	2,100	—	—	2,100	—	—
76	Uster**	83,392	1,364	—	77,300	4,728	—
77	Volketswil	1,512	—	1,512	—	—	2,732
78	Wangen	4,000	—	—	4,000	—	—
	Bez. Uster 1929	141,246	2,064	34,554	99,900	4,728	17,732
	1928	40,545	15,300	19,530	4,215	1,500	—

Gemeinden.

ordentlichen Verkehr des Jahres 1929 nach Rechnungstiteln.

Ordnungsnummer	Wirkliche Ausgaben								Rechnungsmäß. Ausgaben	
	Total	Straßenbauten, Kanalisationen	Gewässerkorrekturen	Andere Tiefbauten	Hochbauten	Außerord. Ankäufe von realisierbaren und nicht realisierb. Aktiven	Abschreibungen an realisierbaren Aktiven	Andere Ausgaben	Schuldentilgung	Einlage in Fonds
	Fr.	Fr.	Fr.	Fr.	Fr.	Fr.	Fr.	Fr.	Fr.	Fr.
41	4,500	4,500	—	—	—	—	—	—	11,500	—
42	20,533	20,533	—	—	—	—	—	—	—	—
43	10,202	9,202	—	—	—	—	—	1,000	—	—
44	220,576	29,818	—	—	28,958	161,800	—	—	—	—
46	114,417	45,003	25,185	12,269	12,095	—	—	19,865	—	—
47	109,204	61,954	—	43,976	—	—	—	3,274	—	—
	1,170,335	437,508	25,185	56,245	46,622	571,464	7,172	26,139	53,702	—
	960,868	620,310	15,693	43,590	73,228	130,093	290	77,664	—	—
48	31,637	28,172	—	2,146	1,319	—	—	—	—	15,000
49	—	—	—	—	—	—	—	—	—	2,066
50	10,000	—	—	—	—	—	—	10,000	—	—
51	300,754	244,328	12,369	—	6,108	29,265	—	8,684	—	—
52	50,988	6,655	19,623	24,710	—	—	—	—	—	—
53	86,976	40,132	—	20,842	—	—	—	26,002	—	—
54	957	—	—	—	—	280	—	677	—	—
55	65,931	65,931	—	—	—	—	—	—	—	—
	547,243	385,218	31,992	47,698	7,427	29,545	—	45,363	—	17,066
	534,069	306,197	—	5,740	38,787	146,709	2,718	33,918	—	—
59	36,996	26,996	—	—	10,000	—	—	—	—	—
60	12,000	—	—	—	—	—	12,000	—	—	—
64	9,104	—	6,500	2,604	—	—	—	—	—	—
65	97,592	19,345	—	26,087	—	50,000	60	2,100	—	—
67	126,069	43,232	—	—	82,837	—	—	—	—	—
68	195,996	182,895	—	—	—	13,101	—	—	—	—
	477,757	272,468	6,500	28,691	92,837	63,101	12,060	2,100	—	—
	212,108	92,229	—	57,130	25,297	—	3,240	34,212	—	24,864
69	123,082	116,492	—	—	—	6,590	—	—	—	—
73	2,500	—	—	—	—	—	—	2,500	—	—
76	137,091	84,672	—	3,982	—	—	3,775	44,662	—	—
77	4,244	—	1,220	—	—	—	—	3,024	—	—
78	1,000	—	—	—	—	—	1,000	—	3,000	—
	267,917	201,164	1,220	3,982	—	6,590	4,775	50,186	3,000	—
	157,965	54,317	—	—	35,991	25,456	116	42,085	—	—

C. Gliederung der Einnahmen und Ausgaben im außer-

Tab. 3 (Fortsetzung).

Ordnungsnummer	Politische Gemeinden	Wirkliche Einnahmen					Rechnungsmäßige Einnahmen
		Total	Freiwillige und Anstößerbeiträge	Staatsbeiträge	Vorerlöse, Höherwertg. und Neuaufnahme von realisierbaren Aktiven	Verschiedenes	Entnahme aus Fonds
79	Bauma	30,000	—	—	30,000	—	—
82	Illnau	1,300	—	—	1,300	—	—
83	Kyburg	—	—	—	—	—	—
84	Lindau	2,700	—	—	2,700	—	—
85	Pfäffikon	23,000	—	—	23,000	—	—
86	Russikon	800	—	—	800	—	—
	Bez. Pfäffikon 1929	57,800	—	—	57,800	—	—
	1928	2,881	150	—	2,731	—	—
91	Altikon	4,750	—	—	4,750	—	—
92	Bertschikon	800	—	—	—	800	—
93	Brütten	5,500	—	—	5,500	—	—
96	Dinhard	—	—	—	—	—	259
98	Ellikon a. d. Thur	4,207	—	—	680	3,527	—
99	Elsau	500	—	—	—	500	—
102	Hofstetten	3,950	—	—	3,950	—	—
103	Neftenbach	—	—	—	—	—	35,603
104	Pfungen	13,167	—	—	13,167	—	—
105	Rickenbach	—	—	—	—	—	—
107	Seuzach	500	—	—	500	—	—
108	Turbenthal	2,217	431	1,786	—	—	—
110	Winterthur §	349,813	113,333	40,900	157,570	38,010	172,618
111	Zell	1,792	—	1,792	—	—	—
	Bez. Winterthur 1929	387,196	113,764	44,478	186,117	42,837	208,480
	1928	355,433	134,690	90,923	114,714	15,106	37,068
114	Andelfingen, Klein-	2,150	—	—	—	2,150	—
114a	„ Friedhofgut	—	—	—	—	—	500
120	Feuerthalen	9,199	—	—	9,199	—	—
121	Flaach	—	—	—	—	—	—
122	Flurlingen	—	—	—	—	—	11,286
124	Humlikon	90	—	—	90	—	—
127	Ossingen	1,100	—	—	1,100	—	—
130	Stammheim, Unter-	5,500	5,500	—	—	—	—
133	Truttikon	—	—	—	—	—	—
	Bez. Andelfingen 1929	18,039	5,500	—	10,389	2,150	11,786
	1928	67,592	220	30,897	36,278	197	50,328

§ Auszug aus der Rechnung des im politischen Gemeinde-, Primar-, Sekundarschul- und Armenwesen zentralisierten Gemeingutes (vergl. Gesamtergebnisse unter A).

Gemeinden.

ordentlichen Verkehr des Jahres 1929 nach Rechnungstiteln.

Ordnungsnummer	Wirkliche Ausgaben								Rechnungsmäß. Ausgaben	
	Total	Straßenbauten, Kanalisationen	Gewässerkorrekturen	Andere Tiefbauten	Hochbauten	Außerord. Ankäufe von realisierbaren und nicht realisierb. Aktiven	Abschreibungen an realisierbaren Aktiven	Andere Ausgaben	Schuldentilgung	Einlage in Fonds
	Fr.	Fr.	Fr.	Fr.	Fr.	Fr.	Fr.	Fr.	Fr.	Fr.
79	30,805	—	—	—	—	805	30,000	—	—	—
82	2,960	1,260	—	—	—	300	—	1,400	—	—
83	147	—	147	—	—	—	—	—	—	—
84	2,700	—	—	—	—	2,700	—	—	—	—
85	—	—	—	—	—	—	—	—	23,000	—
86	6,353	—	—	—	—	6,353	—	—	—	—
	42,965	1,260	147	—	—	10,158	30,000	1,400	23,000	—
	3,664	1,064	—	—	—	2,600	—	—	131	—
91	—	—	—	—	—	—	—	—	—	4,750
92	—	—	—	—	—	—	—	—	800	—
93	5,500	—	—	—	—	5,500	—	—	—	—
96	1,475	—	1,475	—	—	—	—	—	—	—
98	10,856	—	—	1,204	1,650	689	—	7,313	—	—
99	—	—	—	—	—	—	—	—	—	500
102	—	—	—	—	—	—	—	—	3,950	—
103	35,603	—	—	23,866	—	—	6,000	5,737	—	—
104	43,194	—	—	40,243	—	2,951	—	—	—	—
105	5,904	50	—	5,540	—	—	—	314	—	—
107	1,158	—	—	465	—	693	—	—	—	—
108	—	—	—	—	—	—	—	—	2,217	—
110	950,675*	683,506	—	254,952	10,131	—	2,086	—	—	—
111	6,248	—	—	—	6,248	—	—	—	—	—
	1,060,613	683,556	1,475	326,270	18,029	9,833	8,086	13,364	6,967	5,250
	1,352,339	543,493	—	354,797	29,465	55,962	6,407	362,215	295	—
114	—	—	—	—	—	—	—	—	2,150	—
114a	500	—	—	—	—	—	—	500	—	—
120	3,300	—	—	—	—	—	—	3,300	—	5,899
121	16,000	—	—	16,000	—	—	—	—	—	—
122	11,286	10,786	—	—	—	—	—	500	—	—
124	90	—	—	—	—	90	—	—	—	—
127	1,100	—	—	—	—	1,100	—	—	—	—
130	34,267	—	—	34,267	—	—	—	—	—	—
133	2,500	—	—	—	—	—	—	2,500	—	—
	69,043	10,786	—	50,267	—	1,190	—	6,800	2,150	5,899
	129,940	7,043	—	84,263	8,916	14,835	4,987	9,896	51,520	800

* Exklusive Zinsbelastung des außerordentlichen Verkehrs (Fr. 122,199).

C. Gliederung der Einnahmen und Ausgaben im außer-

Tab. 3 (Schluß).

Ordnungsnummer	Politische Gemeinden	Wirkliche Einnahmen					Rechnungsmäßige Einnahmen
		Total	Freiwillige und Anstößerbeiträge	Staatsbeiträge	Vorerlöse, Höherwertg. und Neuaufnahme von realisierbaren Aktiven	Ver-schiedenes	Entnahme aus Fonds
		Fr.	Fr.	Fr.	Fr.	Fr.	Fr.
137	Bassersdorf	14,610	3,229	5,313	6,068	—	—
138	Bülach	18,824	13,147	5,677	—	—	21,428
139	Dietlikon	3,783	736	—	—	3,047	—
142	Embrach, Unter-	160	—	—	—	160	—
144	Glattfelden	3,770	—	3,285	—	485	—
148	Kloten	14,020	20	—	14,000	—	—
151	Opfikon	29,063	29,063	—	—	—	12,381
153	Rorbas	1,267	—	1,267	—	—	—
153a	„ -Freienstein . Friedhofgut	—	—	—	—	—	—
154	Wallisellen	54,118	31,633	21,185	1,300	—	—
	Bez. Bülach 1929	139,615	77,828	36,727	21,368	3,692	33,809
	1928	107,585	18,340	706	65,641	22,898	27,882
158	Affoltern*	17,356	7,038	9,148	—	1,170	—
162	Dällikon	5,915	—	—	5,915	—	—
170	Oberglatt	1,035	—	—	—	1,035	—
171	Oberweningen	1,147	240	907	—	—	4,902
172	Otelfingen	72,870	—	—	72,870	—	—
176	Schleinikon	1,939	710	1,229	—	—	1,176
177	Schöfflisdorf	1,042	555	487	—	—	12,793
	Bez. Dielsdorf 1929	101,304	8,543	11,771	78,785	2,205	18,871
	1928	74,040	51,287	15,000	7,000	753	8,794

Gemeinden.

ordentlichen Verkehr des Jahres 1929 nach Rechnungstiteln.

Ordnungsnummer	Wirkliche Ausgaben							Rechnungsmäß. Ausgaben		
	Total	Straßenbauten, Kanalisationen	Gewässerkorrekturen	Andere Tiefbauten	Hochbauten	Außerord. Ankäufe von realisierbaren und nicht realisierb. Aktiven	Abschreibungen an realisierbaren Aktiven	Andere Ausgaben	Schulden-tilgung	Einlage in Fonds
	Fr.	Fr.	Fr.	Fr.	Fr.	Fr.	Fr.	Fr.	Fr.	Fr.
137	14,615	14,615	—	—	—	—	—	—	—	—
138	64,922	64,922	—	—	—	—	—	—	—	—
139	6,888	5,752	—	—	—	1,136	—	—	—	—
142	—	—	—	—	—	—	—	—	160	—
144	16,848	16,848	—	—	—	—	—	—	—	—
148	15,173	1,173	—	—	—	14,000	—	—	—	—
151	5,140	5,140	—	—	—	—	—	—	36,304	—
153	398	—	398	—	—	—	—	—	869	—
153a	4,000	—	—	—	—	—	4,000	—	—	—
154	71,514	52,351	—	—	—	8,163	—	11,000	—	—
	199,498	160,801	398	—	—	23,299	4,000	11,000	37,333	—
	472,731	236,715	4,337	15,259	157,801	25,804	5,775	27,040	—	—
158	61,482	47,691	—	628	—	—	—	13,163	14,148	—
162	5,915	—	—	—	—	4,100	1,815	—	—	—
170	3,148	—	—	—	—	—	—	3,148	—	—
171	6,049	6,049	—	—	—	—	—	—	—	—
172	20,650	—	—	—	—	1,600	19,050	—	—	52,220
176	3,115	3,115	—	—	—	—	—	—	—	—
177	13,835	3,835	—	—	—	—	10,000	—	—	—
	114,194	60,690	—	628	—	5,700	30,865	16,311	14,148	52,220
	108,869	78,074	—	14,577	11,985	3,980	253	—	22,333	67

Politische Gemeinden.

D. Aktiven, Passiven und Reinvermögen auf Ende 1929.

Tab. 4.

Ordnungsnummer	Politische Gemeinden	Aktiven						Pas-siven	Ueber-schuß der Aktiven (bzw. Passiven -)
		realisierbare				nicht-realisierbare	Total aller Aktiven		
		Total	Zins-tragende Kapi-talien	Guthaben an pro-duk-tiven Unter-nehmungen	Liegen-schaften				
1	Zürich . . .	252,496,636	20,404,175	135,029,575	56,887,160	59,842,014	312,338,650	258,070,520	54,268,130
2	Aesch . . .	48,132	24,800	—	21,900	33,297	81,429	21,475	59,954
3	Albisrieden . . .	834,410	97,792	494,926	190,119	393,400	1,227,810	1,000,950	226,860
4	Altstetten . . .	848,487	53,757	399,842	375,570	1,557,418	2,405,905	1,790,567	615,338
5	Birmensdorf . . .	81,915	71,245	—	2,298	20,600	102,515	18,201	84,314
6	Dietikon . . .	449,333	130,511	80,608	154,495	605,097	1,054,430	484,738	569,692
7	Engstringen, Ober- . . .	40,864	1,000	26,738	350	11,352	52,216	40,864	11,352
8	„ Unter- . . .	63,344	22,363	38,302	2,250	31,285	94,629	68,956	25,673
9	Geroldswil . . .	40,775	146	37,500	1,000	17,000	57,775	40,054	17,721
10	Höngg . . .	799,191	224,084	256,382	310,000	45,764	844,955	1,041,226	-196,271
11	Oerlikon . . .	4,776,251	1,987,520	1,213,770	1,279,906	1,092,504	5,868,755	5,297,902	570,853
12	Oetwil . . .	55,957	20,862	33,000	1,500	31,100	87,057	17,557	69,500
13	Schlieren . . .	531,654	89,445	210,594	196,310	63,830	595,484	200,637	394,847
14	Schwamendingen . . .	388,065	62,268	62,445	230,300	24,600	412,665	384,479	28,186
15	Seebach . . .	997,006	31,787	481,337	418,550	688,454	1,685,460	1,079,418	606,042
16	Utikon . . .	133,114	41,687	85,660	1,200	6,888	140,002	97,922	42,080
17	Urdorf, Nieder- . . .	34,250	1,871	16,911	—	16,272	50,522	38,320	12,202
18	„ Ober- . . .	77,201	26,492	47,026	1,000	13,800	91,001	48,376	42,625
19	Weiningen . . .	35,780	13,372	—	17,500	45,607	81,387	29,076	52,311
19a	„ Friedhofgut . . .	5,616	737	—	400	3,421	9,037	3,960	5,077
20	Witikon . . .	37,093	3,746	23,969	5,500	25,180	62,273	79,113	-16,840
21	Zollikon . . .	1,405,414	429,254	864,163	91,692	170,165	1,575,579	1,987,911	-412,332
	Bez. Zürich 1929	264,180,488	23,738,914	139,402,748	60,188,000	64,739,048	328,919,536	271,842,222	57,077,314
	1928	252,014,237	29,068,267	135,740,295	55,824,380	64,161,144	316,175,381	265,444,553	50,730,828
22	Aeugst . . .	12,596	7,494	—	4,497	14,854	27,450	3,299	24,151
23	Affoltern . . .	117,467	39,565	—	75,800	84,626	202,093	44,604	157,489
24	Bonstetten . . .	21,196	7,755	—	10,747	56,584	77,780	2,919	74,861
25	Hausen . . .	42,897	22,057	—	19,000	168,740	211,637	26,817	184,820
26	Hedingen . . .	9,430	4,822	—	2,900	70,900	80,330	1,764	78,566
27	Kappel . . .	15,381	11,405	—	3,520	13,460	28,841	1,520	27,321
28	Knonau . . .	12,995	6,064	—	3,928	15,044	28,039	10,294	17,745
29	Maschwanden . . .	38,938	19,272	—	16,650	7,704	46,642	19,269	27,373
30	Mettmenstetten . . .	15,378	7,052	—	2,084	174,766	190,144	85,587	104,557
31	Obfelden . . .	24,669	396	—	20,400	100,699	125,368	21,498	103,870

Politische Gemeinden.

E. Passivendeckung und Bestand der Spezialfonds auf Ende 1929.

Ordnungsnummer	Vergleichung der realisierbaren Aktiven und Passiven				Spezialfonds Ende des Jahres				
	Realisierbares Reinvermögen	Ungedeckte Schuld	Ver-	Ver-	Ausgleichsfonds	Fonds für außerordentliche Ausgaben	Forstreservefonds	Reservefonds der produktiven Unternehmungen	Andere Spezialfonds
			besserung	schlechterung					
			gegen dem Vorjahr						
Fr.	Fr.	Fr.	Fr.	Fr.	Fr.	Fr.	Fr.	Fr.	
1	—	5,573,884	6,292,458	—	—	1,883,144	—	11,272,198	—
2	26,657	—	—	—	6,375	—	—	—	—
3	—	166,540	—	40,830	131,700	17,438	1,337	19,319	—
4	—	942,080	—	38,017	114,605	93,319	—	64,661	—
5	63,714	—	—	—	18,201	—	—	—	—
6	—	35,405	—	7,700	16,425	49,213	—	3,351	—
7	—	—	—	—	11,124	—	—	—	—
8	—	5,612	4,288	—	1,239	7,717	—	—	—
9	721	—	—	—	904	—	—	2,789	—
10	—	242,035	—	153,000	91,885	15,750	—	89,666	—
11	—	521,651	—	283,879	245,877	210,000	—	217,291	314,401
12	38,400	—	—	—	1,569	2,088	—	4,851	—
13	331,017	—	—	50,000	46,615	—	—	121,390	—
14	3,586	—	13,500	—	52,368	—	—	3,112	—
15	—	82,412	35,742	—	—	111,399	—	—	—
16	35,192	—	—	—	11,057	—	—	—	—
17	—	4,070	521	—	—	—	—	43	—
18	28,825	—	—	—	3,376	—	—	—	—
19	6,704	—	—	15,401	8,176	—	—	—	—
19a	1,656	—	—	—	3,960	—	—	—	—
20	—	42,020	—	47,000	1,118	—	—	13,079	—
21	—	582,497	57,500	—	72,779	116,362	—	8,737	—
	536,472	8,198,206	6,404,009	635,827	839,353	2,506,430	1,337	11,820,487*	314,401
	602,867	14,033,183	224,645	1,848,000	6,224,504	882,022	1,249	340,033	419,733
22	9,297	—	—	—	386	—	—	—	—
23	72,863	—	—	—	26,924	7,680	—	—	—
24	18,277	—	—	—	2,919	9,719	—	—	—
25	16,080	—	—	—	22,885	—	—	—	—
26	7,666	—	—	—	1,764	2,000	—	—	—
27	13,861	—	347	—	1,520	—	—	—	—
28	2,701	—	—	—	5,694	—	—	—	—
29	19,669	—	—	—	5,457	12,611	—	—	—
30	—	70,209	2,224	—	19,115	11,114	—	—	—
31	3,171	—	—	—	998	162,894	—	—	—

* Die Reservefonds der Werke der Stadt Zürich sind pro 1929 erstmals enthalten.

Politische Gemeinden.

D. Aktiven, Passiven und Reinvermögen auf Ende 1929.

Tab. 4 (Fortsetzung).

Ordnungsnummer	Politische Gemeinden	Aktiven						Total aller Aktiven	Pas-siven	Ueber-schuß der Aktiven (bezu. Pas-siven—)
		realisierbare				Liegen-schaften	nicht-realisier-bare			
		Total	Zins-tragende Kapi-talien	Guthaben an pro-duktiven Unter-nehmungen	Total					
32	Ottenbach . .	19,121	15,200	—	500	25,281	44,402	17,458	26,944	
33	Rifferswil . .	8,785	5,462	—	—	35,400	44,185	8,785	35,400	
34	Stallikon . .	17,978	13,190	—	250	21,324	39,302	11,002	28,300	
35	Wettswil . .	28,892	7,592	—	19,600	21,200	50,092	1,834	48,258	
	Bez. Affoltern 1929	385,723	167,326	—	179,876	810,582	1,196,305	256,650	939,655	
	1928	361,776	145,639	—	175,873	732,620	1,094,396	239,630	854,766	
36	Adliswil . .	342,204	148,069	144,171	12,665	168,288	510,492	505,500	4,992	
37	Hirzel . . .	43,088	37,530	—	—	30,200	73,288	14,189	59,099	
38	Horgen . . .	4,028,210	636,121	1,777,315	1,526,687	886,626	4,914,836	4,389,391	525,445	
39	Hütten . . .	89,746	37,291	—	52,000	14,748	104,494	33,192	71,302	
40	Kilchberg . .	1,511,128	319,370	338,059	799,016	777,032	2,288,160	1,924,331	363,829	
41	Langnau . .	193,270	124,581	9,000	52,000	307,445	500,715	91,832	408,883	
42	Oberrieden .	219,575	17,501	190,000	8,900	90,490	310,065	229,657	80,408	
43	Richterswil .	117,534	41,177	—	42,201	48,907	166,441	261,970	—95,529	
44	Rüschlikon .	805,385	52,644	411,259	334,043	209,750	1,015,135	1,105,977	—90,842	
45	Schönenberg .	16,118	10,200	—	2,200	34,692	50,810	16,342	34,468	
46	Thalwil . . .	2,623,296	1,139,085	1,388,885	26	46	2,623,342	751,077	1,872,265	
47	Wädenswil .	1,626,479	579,566	653,894	375,613	657,685	2,284,164	2,154,226	129,938	
	Bez. Horgen 1929	11,616,033	3,143,135	4,912,583	3,205,351	3,225,909	14,841,942	11,477,684	3,364,258	
	1928	10,072,505	2,780,342	4,315,590	2,696,342	3,230,274	13,302,779	9,758,657	3,544,122	
48	Erlenbach . .	632,788	28,380	511,982	32,910	647,527	1,280,315	1,164,788	115,527	
49	Herrliberg . .	440,325	10,250	269,522	158,250	129,859	570,184	406,487	163,697	
50	Hombrechtikon .	396,894	26,029	352,828	—	80,124	477,018	360,468	116,550	
51	Küsnacht . .	1,664,757	24,000	1,158,827	423,200	420,300	2,085,057	2,454,006	—368,949	
52	Männedorf . .	557,874	57,782	353,646	121,406	158,050	715,924	645,727	70,197	
53	Meilen . . .	849,769	21,306	610,500	205,000	305,196	1,154,965	1,051,537	103,428	
54	Oetwil . . .	76,404	45,557	27,500	280	58,667	135,071	83,333	51,738	
55	Stäfa . . .	883,539	114,305	720,000	42,400	221,400	1,104,939	791,383	313,556	
56	Utikon . . .	188,000	3,020	111,384	56,690	78,270	266,270	188,000	78,270	
57	Zumikon . . .	37,848	36,469	—	950	120,255	158,103	58,229	99,874	
	Bez. Meilen 1929	5,728,198	367,098	4,116,189	1,041,088	2,219,648	7,947,846	7,203,958	743,888	
	1928	5,764,478	375,052	4,066,913	1,038,758	2,174,742	7,939,220	7,093,103	846,117	
58	Bäretswil . .	60,797	59,500	—	—	60,580	121,377	23,817	97,560	
59	Bubikon . . .	251,541	31,126	212,432	5,500	57,340	308,881	165,406	143,475	
60	Dürnten . . .	121,402	40,836	—	60,000	89,600	211,002	120,402	90,600	

Politische Gemeinden.

E. Passivendeckung und Bestand der Spezialfonds auf Ende 1929.

Ordnungsnummer	Vergleichung der realisierbaren Aktiven und Passiven				Spezialfonds Ende des Jahres				
	Realisierbares Reinvermögen	Ungedeckte Schuld	Verbesserung	Ver-schlech-terung	Aus-gleichs-fonds	Fonds für außer-ordent-liche Ausgaben	Forst-reserve-fonds	Reserve-fonds der pro-duk-tiven Unter-neh-mungen	Andere Spezial-fonds
			gegen dem Vorjahr						
			Fr.	Fr.					
32	1,663	—	773	—	—	3,473	—	—	—
33	—	—	1,356	—	2,255	1,029	—	—	—
34	6,976	—	230	—	7,801	—	—	—	—
35	27,058	—	548	—	1,834	—	—	—	—
	199,282	70,209	5,478	—	99,552	210,520	—	—	—
	189,546	67,400	3,748	75,086	77,885	202,532	—	—	355
36	—	163,296	41,324	—	—	—	—	44,338	—
37	28,899	—	—	—	14,189	—	—	—	—
38	—	361,181	—	127,883	72,633	290,000	7,722	—	—
39	56,554	—	—	—	4,361	—	—	—	—
40	—	413,203	—	16,357	—	50,000	—	64,485	—
41	101,438	—	14,500	—	13,499	50,656	—	14,260	—
42	—	10,082	—	11,351	657	—	—	—	—
43	—	144,436	3,975	—	21,000	23,660	—	12,976	—
44	—	300,592	—	16,390	36,610	—	—	13,230	—
45	—	224	400	—	8,842	—	—	—	—
46	1,872,219	—	—	—	—	702,452	—	88,158	100,000
47	—	527,747	—	63,717	—	115,887	—	52,715	55,710
	2,059,110	1,920,761	60,199	235,698	171,791	1,232,655	7,722	290,162	155,710
	2,045,879	1,732,031	741	292,201	89,598	967,361	14,278	265,530	155,889
48	—	532,000	54,000	—	42,655	—	—	35,078	—
49	33,838	—	—	—	17,548	2,066	—	—	—
50	36,426	—	—	8,000	11,515	—	—	—	—
51	—	789,249	—	164,600	203,016	—	—	43,805	—
52	—	87,853	—	32,335	62,701	—	—	49,511	—
53	—	201,768	28,000	—	19,499	—	—	11,892	—
54	—	6,929	3,500	—	2,133	—	—	—	—
55	92,156	—	—	33,000	—	80,528	—	14,476	—
56	—	—	—	—	42,719	—	—	49,433	—
57	—	20,381	5,300	—	3,179	—	—	—	—
	162,420	1,638,180	90,800	237,935	404,965	82,594	—	204,195	—
	203,420	1,532,045	86,836	51,345	146,788	64,331	—	160,597	10,881
58	36,980	—	1,376	—	—	10,000	—	—	—
59	86,135	—	—	14,757	1,656	—	—	—	—
60	1,000	—	10,360	—	42,336	66	—	—	—

Politische Gemeinden.

D. Aktiven, Passiven und Reinvermögen auf Ende 1929.

Tab. 4 (Fortsetzung).

Ordnungsnummer	Politische Gemeinden	Aktiven						Pas-siven	Ueber-schuß der Aktiven (bezw. Pas-siven —)
		realisierbare					Total aller Aktiven		
		Total	Zins-tragende Kapi-talien	Guthaben an pro-duk-tiven Unter-nehmen-nungen	Liegen-schaften	nicht-realisier-bare			
							Fr.		
61	Fiscenthal . . .	22,646	18,952	—	80	35,221	57,867	8,089	49,778
62	Goßau . . .	2,844	220	—	1,640	101,895	104,739	8,517	96,222
63	Grünigen . . .	30,885	16,494	12,818	1,000	18,980	49,865	36,177	13,688
64	Hinwil . . .	81,438	11,992	—	65,000	89,300	170,738	45,034	125,704
65	Rüti . . .	1,092,636	26,006	670,000	356,000	454,938	1,547,574	1,391,384	156,190
66	Seegräben . . .	9,560	6,668	—	—	59,328	68,888	4,560	64,328
67	Wald . . .	247,013	71,555	—	163,000	333,400	580,413	148,243	432,170
68	Wetzikon . . .	1,022,351	34,931	927,976	44,200	258,126	1,280,477	1,125,290	155,187
	Bez. Hinwil 1929	2,943,113	318,280	1,823,226	696,420	1,558,708	4,501,821	3,076,919	1,424,902
	1928	2,944,683	399,481	1,759,243	658,470	1,537,887	4,482,570	2,926,260	1,556,310
69	Dübendorf . . .	415,529	6,199	180,758	189,600	202,801	618,330	385,400	232,930
70	Egg . . .	131,601	94,615	—	32,600	50,180	181,781	132,090	49,691
71	Fällanden . . .	68,784	2,459	—	63,400	18,390	87,174	12,158	75,016
72	Greifensee . . .	26,528	6,656	11,810	6,000	23,715	50,243	34,528	15,715
73	Maur . . .	71,281	33,325	32,971	1,413	51,603	122,884	26,569	96,315
74	Mönchaltorf . . .	11,684	115	—	7,400	40,005	51,689	54,800	—3,111
75	Schwerzenbach . . .	28,425	10,648	15,505	1,100	12,155	40,580	14,701	25,879
76	Uster . . .	2,138,361	309,364	1,004,033	690,230	1,898,795	4,037,156	1,757,548	2,279,608
77	Volketswil . . .	32,344	29,978	—	—	15,360	47,704	24,500	23,204
78	Wangen . . .	5,960	107	—	290	13,450	19,410	22,224	—2,814
	Bez. Uster 1929	2,930,497	493,466	1,245,077	992,033	2,326,454	5,256,951	2,464,518	2,792,433
	1928	2,114,674	744,501	309,922	906,708	2,436,070	4,550,744	1,664,866	2,885,878
79	Bauma . . .	21,899	19,821	—	350	115,000	136,899	21,899	115,000
80	Fehraltorf . . .	159,618	75,665	12,051	68,400	16,560	176,178	50,175	126,003
81	Hittnau . . .	16,567	6,910	—	9,600	19,820	36,387	9,486	26,901
82	Illnau . . .	10,692	3,171	—	1,050	141,025	151,717	29,352	122,365
83	Kyburg . . .	707	487	—	—	15,321	16,028	1,334	14,694
84	Lindau . . .	95,937	76,752	13,845	2,700	29,300	125,237	95,884	29,353
85	Pfäffikon . . .	480,631	3,945	139,583	325,089	237,430	718,061	484,668	233,393
86	Russikon . . .	36,682	7,000	—	23,640	63,608	100,290	54,818	45,472
87	Sternenberg . . .	39,315	37,950	—	—	5,612	44,927	12,992	31,935
88	Weißlingen . . .	13,368	10,478	—	—	13,468	26,836	5,181	21,655
89	Wila . . .	8,974	5,357	—	750	27,700	36,674	18,281	18,393
90	Wildberg . . .	7,294	6,425	—	—	11,265	18,559	5,246	13,313
	Bez. Pfäffikon 1929	891,684	253,961	165,479	431,579	696,109	1,587,793	789,316	798,477
	1928	967,787	273,664	204,964	447,779	642,531	1,610,318	907,499	702,819

Politische Gemeinden.

E. Passivendeckung und Bestand der Spezialfonds auf Ende 1929.

Ordnungsnummer	Vergleichung der realisierbaren Aktiven und Passiven				Spezialfonds Ende des Jahres				
	Realisierbares Reinvermögen	Ungedeckte Schuld	Ver-	Ver-	Ausgleichsfonds	Fonds für außerordentliche Ausgaben	Forstreservefonds	Reservefonds der produktiven Unternehmungen	Andere Spezialfonds
			besserung	schlechterung					
			gegen dem Vorjahr						
Fr.	Fr.	Fr.	Fr.	Fr.	Fr.	Fr.	Fr.	Fr.	
61	14,557	—	734	—	8,089	6,601	—	—	—
62	—	5,673	2,680	—	517	—	—	—	—
63	—	5,292	3,000	—	7,878	800	—	7,500	—
64	36,404	—	1,239	—	11,757	—	—	—	—
65	—	298,748	—	14,160	44,334	—	—	247,737	—
66	5,000	—	2,299	—	4,560	—	—	—	—
67	98,770	—	—	—	40,383	—	—	103,365	—
68	—	102,939	—	145,000	34,904	48,863	—	—	5,000
	278,846	412,652	21,688	173,917	196,414	66,330	—	358,602	5,000
	329,016	310,593	17,573	15,121	141,524	60,694	—	128,653	5,000
69	30,129	—	—	2,720	20,000	35,000	—	—	—
70	—	489	10,442	—	—	—	—	—	—
71	56,626	—	—	—	9,158	3,000	6,046	—	1,247
72	—	8,000	3,256	—	528	—	—	—	—
73	44,712	—	—	3,089	—	—	—	—	—
74	—	43,116	1,082	—	—	—	—	—	—
75	13,724	—	—	—	4,701	10,000	—	—	—
76	380,813	—	—	—	103,742	—	6,901	115,000	—
77	7,844	—	—	—	12,883	6,618	—	—	—
78	—	16,264	7,200	—	24	—	—	—	—
	533,848	67,869	21,980	5,809	151,036	54,618	12,947	115,000	1,247
	539,657	89,849	31,992	6,207	138,274	68,500	—	—	—
79	—	—	—	—	11,899	10,000	—	—	—
80	109,443	—	—	—	8,997	—	7,000	34,176	—
81	7,081	—	452	—	—	20,895	5,910	—	—
82	—	18,660	15,124	—	—	—	—	—	—
83	—	627	—	686	—	—	—	—	—
84	53	—	—	—	54,439	—	—	27,909	—
85	—	4,037	28,000	—	9,629	—	—	—	—
86	—	18,136	—	2,310	4,942	—	—	—	—
87	26,323	—	—	—	5,482	—	—	—	—
88	8,187	—	—	—	5,181	—	—	—	—
89	—	9,307	1,500	—	2,281	—	—	—	—
90	2,048	—	—	—	3,730	—	—	—	—
	153,135	50,767	45,076	2,996	106,580	30,895	12,910	62,085	—
	152,742	92,454	33,854	3,311	70,908	30,411	12,648	32,238	—

Politische Gemeinden.

D. Aktiven, Passiven und Reinvermögen auf Ende 1929.

Tab. 4 (Fortsetzung).

Ordnungsnummer	Politische Gemeinden	Aktiven					Total aller Aktiven	Passiven	Ueberschuß der Aktiven (bezw. Passiven —)
		realisierbare				nicht-realisierbare			
		Total	Zins-tragende Kapitalien	Guthaben an produktiven Unternehmungen	Liegen-schaften				
91	Altikon . . .	314,912	41,314	48,869	216,850	53,331	368,243	52,828	315,415
92	Bertschikon . . .	8,966	651	3,131	3,250	11,766	20,732	24,097	- 3,365
93	Brütten . . .	358,193	59,557	9,204	286,950	20,956	379,149	86,007	293,142
94	Dägerlen . . .	37,137	16,390	14,138	5,750	16,199	53,336	26,617	26,719
95	Dättlikon . . .	54,279	8,758	10,364	33,584	9,964	64,243	9,512	54,731
96	Dinhard . . .	36,077	20,991	8,000	4,422	12,120	48,197	45,352	2,845
97	Elgg . . .	132,699	107,510	—	20,400	55,740	188,439	27,749	160,690
97a	„ Bestattungs-gemeinde . . .	1,325	365	—	—	30,500	31,825	49,943	-18,118
98	Ellikon a. d. Th. . .	143,585	1,700	3,210	131,780	18,995	162,580	54,619	107,961
99	Elsau . . .	36,538	13,101	17,500	300	16,690	53,228	30,283	22,945
100	Hagenbuch . . .	57,093	1,837	—	53,160	62,436	119,529	40,150	79,379
101	Hettlingen . . .	135,403	36,387	21,518	74,200	4,730	140,133	6,887	133,246
102	Hofstetten . . .	11,862	5,424	3,349	20	13,458	25,320	27,050	-1,730
103	Nefenbach . . .	325,034	7,860	14,820	288,390	51,634	376,668	20,365	356,303
104	Pfungen . . .	302,233	9,394	48,878	234,850	51,027	353,260	195,944	157,316
105	Rickenbach . . .	134,396	26,827	700	106,300	35,145	169,541	40,781	128,760
106	Schlatt . . .	2,787	1,000	—	—	18,700	21,487	5,896	15,591
107	Seuzach . . .	359,187	11,489	42,869	301,460	24,601	383,788	71,750	312,038
108	Turbenthal . . .	22,595	8,940	9,044	150	58,412	81,007	17,955	63,052
109	Wiesendangen . . .	13,681	5,307	—	2,850	14,614	28,295	6,469	21,826
110	Winterthur . . .	39,540,922	8,774,946	11,756,673	15,664,677	14,184,346	53,725,268	42,861,438	10,863,830
111	Zell . . .	22,191	7,565	—	2,970	38,077	60,268	79,300	-19,032
	Winterthur 1929	42,051,095	9,167,313	12,012,267	17,432,313	14,803,441	56,854,536	43,780,992	13,073,544
	1928	39,255,419	6,730,874	11,898,673	16,860,812	13,231,729	52,487,148	41,006,673	11,480,475
112	Adlikon . . .	3,922	3,576	—	—	10,086	14,008	105	13,903
113	Andelfingen, Groß- . . .	346,728	10,288	—	326,320	6,040	352,768	49,387	303,381
114	„ Klein- . . .	5,390	3,735	—	350	1,414	6,804	7,433	-629
114a	„ Friedhofgut . . .	11,171	9,089	—	—	29,669	40,840	8,298	32,542
115	Benken . . .	278,753	36,440	1,333	219,150	92,570	371,323	7,178	364,145
116	Berg . . .	4,541	4,210	—	—	5,629	10,170	1,707	8,463
117	Buch . . .	152,553	13,739	—	125,050	38,219	190,772	31,361	159,411
118	Dachsen . . .	90,584	25,049	2,646	54,360	14,125	104,709	30,988	73,721
119	Dorf . . .	173,008	27,082	—	135,150	12,500	185,508	27,959	157,549
120	Feuerthalen . . .	171,109	23,042	43,225	102,122	52,821	223,930	110,964	112,966
121	Flaach . . .	134,743	4,385	31,440	88,200	75,500	210,243	26,244	183,999
121a	„ Volken, Friedhofgut . . .	448	—	—	—	2,373	2,821	64	2,757

Politische Gemeinden.

E. Passivdeckung und Bestand der Spezialfonds auf Ende 1929.

Ordnungsnummer	Vergleichung der realisierbaren Aktiven und Passiven				Spezialfonds Ende des Jahres				
	Realisierbares Reinvermögen	Ungedeckte Schuld	Ver-	Ver-	Ausgleichsfonds	Fonds für außerordentliche Ausgaben	Forstreservefonds	Reservefonds der produktiven Unternehmungen	Andere Spezialfonds
			besserung	schlechterung					
			gegen dem Vorjahr						
Fr.	Fr.	Fr.	Fr.	Fr.	Fr.	Fr.	Fr.	Fr.	
91	262,084	—	—	—	2,828	15,450	14,464	—	—
92	—	15,131	3,717	—	—	—	—	—	—
93	272,186	—	—	—	—	19,183	49,718	3,971	—
94	10,520	—	2,079	—	522	—	—	638	—
95	44,767	—	—	—	1,682	2,829	—	421	—
96	—	9,275	2,400	—	716	—	—	2,025	—
97	104,950	—	—	—	15,760	3,789	—	—	—
97a	—	48,618	3,860	—	5,743	—	—	—	—
98	88,966	—	—	1,253	—	—	7,423	—	—
99	6,255	—	—	—	11,683	—	—	—	500
100	16,943	—	3,970	—	1,035	—	9,304	—	—
101	128,516	—	—	—	3,518	3,368	8,000	—	—
102	—	15,188	4,758	—	—	—	—	—	—
103	304,669	—	3,541	—	—	5,750	29,098	1,350	35,987
104	106,289	—	—	20,000	15,495	—	6,428	677	—
105	93,615	—	—	4,185	—	—	10,923	9,858	—
106	—	3,109	850	—	1,533	—	—	—	—
107	287,437	—	2,732	—	—	—	16,939	—	—
108	4,640	—	11,829	—	9,885	—	—	—	—
109	7,212	—	—	—	6,469	—	—	4,012	—
110	—	3,320,516	—	265,551	1,181,498	164,088	418,574	1,577,243	1,198,323*
111	—	57,109	1,658	—	—	778	—	—	—
	1,739,049	3,468,946	41,394	290,989	1,258,367	215,235	570,871	1,600,195	1,174,810
	1,476,573	3,227,827	10,707	798,576	1,111,787	80,407	537,572	1,430,954	35,902
112	3,817	—	553	—	105	—	—	—	—
113	297,341	—	4,705	—	3,387	—	6,372	1,000	—
114	—	2,043	3,518	—	1,868	—	—	—	—
114a	2,873	—	1,000	—	5,098	3,200	—	—	—
115	271,575	—	17,000	—	4,477	—	17,908	19,489	—
116	2,834	—	—	—	771	—	—	—	—
117	121,192	—	—	—	12,100	530	719	—	—
118	59,596	—	—	—	3,589	4,379	—	—	—
119	145,049	—	1,789	—	98	20,485	3,760	—	—
120	60,145	—	—	—	2,052	32,365	2,865	8,495	—
121	108,499	—	—	5,300	11,244	15,000	6,913	—	—
121a	384	—	—	—	64	—	—	—	—

* Inklusive Spezialfonds des Schul- und Armenwesens.

Politische Gemeinden.

D. Aktiven, Passiven und Reinvermögen auf Ende 1929.

Tab. 4 (Fortsetzung).

Ordnungsnummer	Politische Gemeinden	Aktiven					Total aller Aktiven	Pas-siven	Ueber-schuß der Aktiven (bezw. Pas-siven →)
		realisierbare				nicht-realisierbare			
		Total	Zins-tragende Kapi-talien	Guthaben an pro-duk-tiven Unter-nehmen	Liegen-schaften				
						Fr.			
122	Flurlingen . .	110,786	98	—	104,188	69,359	180,145	—	180,145
123	Henggart . .	79,875	9,500	43,000	25,500	2,100	81,975	57,945	24,030
124	Humlikon . .	149,055	15,840	—	130,200	12,874	161,929	12,945	148,984
125	Laufen-Uhwiesen .	251,504	49,917	14,252	175,000	40,029	291,533	97,000	194,533
125a	Laufen-Uhwiesen, Friedhofvereinig. mit Dachsen-Flurlingen .	1,045	—	—	—	18,237	19,282	5,000	14,282
126	Marthalen . .	4,198	3,800	—	—	7,496	11,694	52	11,642
127	Ossingen . .	250,407	39,746	20,900	170,630	64,150	314,557	63,090	251,467
128	Rheinau . .	216,389	76,687	8,750	126,674	28,527	244,916	65,938	178,978
129	Stammheim, Ober- .	341,628	64,662	42,000	216,300	39,600	381,228	114,461	266,767
130	„ Unter- . .	269,174	27,153	11,730	205,300	124,054	393,228	136,012	257,216
130a	Friedhofgut	370	26	—	—	2,730	3,100	156	2,944
131	Thalheim . .	2,113	144	—	200	11,345	13,458	12,094	1,364
132	Trüllikon . .	2,007	915	—	100	4,465	6,472	2,007	4,465
133	Truttikon . .	140,535	24,670	—	110,500	23,506	164,041	70,459	93,582
134	Volken . .	22,974	5,441	—	17,300	5,565	28,539	853	27,686
135	Waltalingen . .	3,612	2,052	—	—	550	4,162	2,939	1,223
	Andelfingen 1929	3,218,622	481,286	219,276	2,332,594	795,533	4,014,155	942,639	3,071,516
	1928	3,159,883	495,982	163,135	2,337,781	796,308	3,956,191	893,242	3,062,949
136	Bachenbülach . .	439,678	195,598	—	231,150	19,210	458,888	33,522	425,366
137	Bassersdorf . .	270,410	28,895	55,548	166,700	29,550	299,960	146,414	153,546
137a	„ -Nürensdorf Friedhofgut	1,761	87	—	—	7,262	9,023	626	8,397
138	Bülach . .	1,559,041	6,265	252,808	1,265,840	146,628	1,705,669	780,290	925,379
138a	Friedhofgut	2,376	2,103	—	—	10,300	12,676	5,081	7,595
139	Dietlikon . .	245,633	4,318	107,492	119,365	21,784	267,417	146,352	121,065
140	Eglisau . .	116,690	10,612	41,702	62,241	91,011	207,701	65,964	141,737
141	Embrach, Ober- .	3,300	2,839	—	32	13,000	16,300	12,574	3,726
142	„ Unter- . .	538,958	3,861	—	523,900	271,723	810,681	257,085	553,596
142a	Friedhofgut	5,235	5,065	—	—	1,423	6,658	4,039	2,619
143	Freienstein . .	18,492	18,401	—	—	396	18,888	18,328	560
144	Glattfelden . .	401,571	21,342	70,442	298,000	150,991	552,562	247,489	305,073
145	Hochfelden . .	132,426	8,953	25,754	89,590	29,146	161,572	34,434	127,138
146	Höri . .	113,106	—	36,892	72,050	16,737	129,843	67,258	62,585
147	Hüntwangen . .	222,006	24,700	—	179,844	53,315	275,321	17,195	258,126
148	Kloten . .	676,691	297,340	38,455	328,600	63,120	739,811	40,116	699,695
148a	„ -Opfikon, Friedhofgut	2,959	1,976	—	—	6,198	9,157	2,068	7,089
149	Lufingen . .	158,825	75,698	—	80,600	31,527	190,352	73,865	116,487
150	Nürensdorf . .	1,614	—	—	—	13,245	14,859	4,238	10,621

Politische Gemeinden.

E. Passivendeckung und Bestand der Spezialfonds auf Ende 1929.

Ordnungsnummer	Vergleichung der realisierbaren Aktiven und Passiven				Spezialfonds Ende des Jahres				
	Realisierbares Reinvermögen	Ungedeckte Schuld	Verbesserung	Ver-schlech-terung	Aus-gleichs-fonds	Fonds für außer-ordent-liche Ausgaben	Forst-reserve-fonds	Reserve-fonds der produktiven Unter-nehmungen	Andere Spezial-fonds
			gegen dem Vorjahr						
			Fr.	Fr.					
122	110,786	—	—	—	1,974	45,732	11,305	9,361	—
123	21,930	—	—	—	908	—	—	1,614	—
124	136,110	—	—	—	3,445	—	—	—	—
125	154,504	—	—	—	4,442	—	18 000	—	—
125a	—	3,955	2,493	—	—	—	—	—	—
126	4,146	—	—	—	52	—	—	—	—
127	187,317	—	2,841	—	—	48,339	8,002	—	—
128	150,451	—	1,079	—	—	22,000	27,600	9,937	—
129	227,167	—	—	—	18,739	6,972	29,350	—	—
130	133,162	—	—	20,692	—	—	19,448	—	—
130a	214	—	120	—	156	—	—	—	—
131	—	9,981	600	—	993	—	—	—	—
132	—	—	—	—	2,007	—	—	—	—
133	77,076	—	—	—	11,071	54,200	21,266	1,864	—
134	22,121	—	—	364	—	853	—	—	—
135	673	—	—	—	2,939	—	—	—	—
	2,291,962	15,979	35,698	26,356	91,579	254,055	173,508	51,760	—
	2,289,231	22,590	51,102	53,142	58,230	244,345	163,966	44,775	—
136	406,156	—	—	—	13,522	—	8,308	—	—
137	123,996	—	6,000	—	7,946	12,600	—	5,604	—
137a	1,135	—	—	—	626	—	—	—	—
138	778,751	—	—	5,349	—	—	50,000	—	—
138a	—	2,705	7,010	—	—	—	—	—	—
139	99,281	—	4,570	—	—	—	21,234	—	—
140	50,726	—	—	1,541	—	81,478	3,075	1,128	—
141	—	9,274	1,500	—	2,574	—	—	—	—
142	281,873	—	5,672	—	5,000	16,000	46,000	—	—
142a	1,196	—	—	—	4,039	—	—	—	—
143	164	—	—	—	2,621	1,814	—	—	—
144	154,082	—	—	—	14,224	11,265	10,246	—	—
145	97,992	—	2,594	—	1,734	—	27,904	—	—
146	45,848	—	—	—	5,430	—	6,167	—	—
147	204,811	—	—	—	13,528	—	72,812	11,509	—
148	636,575	—	—	—	21,594	15,748	70,668	—	—
148a	891	—	—	—	2,068	—	—	—	—
149	84,960	—	—	—	7,217	45,603	14,000	—	—
150	—	2,624	1,152	—	981	—	—	—	—

Politische Gemeinden.

D. Aktiven, Passiven und Reinvermögen auf Ende 1929.

Tab. 4 (Schluß).

Ordnungsnummer	Politische Gemeinden	Aktiven					Total aller Aktiven	Pas-siven	Ueber-schuß der Aktiven (bezie. Pas-siven—)
		realisierbare				nicht-realisierbare			
		Total	Zins-tragende Kapi-talien	Guthaben an pro-duk-tiven Unter-nehmen-nungen	Liegen-schaften				
Fr.	Fr.	Fr.	Fr.	Fr.	Fr.	Fr.	Fr.		
151	Opfikon . . .	129,421	12,677	67,283	39,500	33,320	162,741	74,726	88,015
152	Rafz . . .	817,945	30,495	51,886	725,440	110,850	928,795	64,158	864,637
153	Rorbas . . .	119,714	15,084	8,517	90,926	22,726	142,440	19,785	122,655
	„ -Freienstein, Friedhofgut	14,412	235	—	12,000	3,650	18,062	9,362	8,700
154	Wallisellen .	508,507	22,000	269,202	183,352	310,636	819,143	540,858	278,285
155	Wasterkingen	93,209	18,409	—	64,400	61,422	154,631	25,033	129,598
156	Wil . . .	163,164	3,991	13,085	140,600	18,761	181,925	42,000	139,925
157	Winkel . . .	2,076	1,878	—	—	590	2,666	1,922	744
	Bez. Bülach 1929	6,759,220	812,822	1,039,066	4,674,130	1,588,521	8,297,741	2,734,782	5,562,959
	1928	6,704,711	807,529	903,635	4,716,558	1,543,727	8,248,438	2,747,359	5,501,079
158	Affoltern . .	154,575	12,261	9,300	99,000	673,296	827,871	275,951	551,920
159	Bachs . . .	139,227	13,518	—	114,400	23,625	162,852	62,631	100,221
160	Boppelsen . .	97,007	9,353	—	82,630	13,246	110,253	31,271	78,982
161	Buchs . . .	307,270	19,849	—	272,850	17,980	325,250	142,289	182,961
162	Dällikon . . .	214,694	33,577	53,643	115,390	11,050	225,744	57,531	168,213
163	Dänikon . . .	105,205	9,634	39,887	55,190	10,091	115,296	73,333	41,963
164	Dielsdorf . .	238,755	11,027	41,300	176,500	34,800	273,355	127,469	145,886
165	Hüttikon . .	6,597	6,346	—	125	7,520	14,117	480	13,637
166	Neerach . . .	3,565	3,264	—	—	14,160	17,725	800	16,925
167	Niederglatt .	110,825	83,612	—	24,900	15,660	126,485	15,742	110,743
168	Niederhasli .	21,568	6,840	2,110	3,665	7,340	28,908	21,568	7,340
	„ Niederglatt Friedhofgut	1,227	650	—	—	—	1,227	1,227	—
169	Niederweningen .	321,999	62,902	—	256,050	12,084	334,083	87,063	247,020
170	Oberglatt . . .	265,421	134,800	96,650	26,767	35,595	301,016	53,902	247,114
171	Oberweningen .	105,587	14,043	—	90,000	14,899	120,486	18,411	102,075
172	Otelfingen . .	550,423	196,522	—	349,000	13,300	563,723	108,137	455,586
173	Regensberg . .	206,264	7,115	34,433	158,550	33,500	239,764	76,400	163,364
174	Regensdorf . .	12,506	—	—	—	4,610	17,116	33,300	-16,184
175	Rümlang . . .	251,847	55,633	42,804	151,200	27,308	279,155	48,685	230,470
176	Schleinikon . .	176,903	18,161	—	151,040	15,700	192,603	37,891	154,712
177	Schöfflisdorf .	127,283	27,862	—	93,900	22,686	149,969	38,480	111,489
178	Stadel . . .	42,078	41,126	—	—	40,304	82,382	9,915	72,467
179	Steinmaur . .	12,015	8,705	—	1,545	17,000	29,015	12,015	17,000
180	Weiach . . .	262,048	10,862	—	244,135	17,044	279,092	76,937	202,155
	Bez. Dielsdorf 1929	3,734,889	787,662	320,127	2,466,837	1,082,598	4,817,487	1,411,428	3,406,059
	1928	3,673,618	642,503	262,725	2,598,201	1,063,607	4,737,225	1,334,876	3,402,349

Politische Gemeinden.

E. Passivendeckung und Bestand der Spezialfonds auf Ende 1929.

Ordnungsnummer	Vergleichung der <i>realisierbaren</i> Aktiven und Passiven				Spezialfonds Ende des Jahres				
	Realisierbares Reinvermögen	Ungedeckte Schuld	Verbesserung	Ver-schlechterung	Ausgleichs-fonds	Fonds für außerordentliche Ausgaben	Forstreserve-fonds	Reserve-fonds der produktiven Unternehmungen	Andere Spezial-fonds
			gegen dem Vorjahr						
	Fr.	Fr.	Fr.	Fr.	Fr.	Fr.	Fr.	Fr.	Fr.
151	54,695	—	36,304	—	8,040	15,186	—	2,158	—
152	753,787	—	—	—	3,622	15,535	34,887	—	—
153	99,929	—	2,000	—	2,592	592	6,219	—	—
153a	5,050	—	—	—	6,362	—	—	—	—
154	—	32,351	5,836	—	10,000	20,409	—	45,700	—
155	68,176	—	—	—	6,226	15,097	15,163	—	—
156	121,164	—	1,338	—	—	—	7,695	—	—
157	154	—	—	—	922	—	—	—	—
	4,071,392	46,954	73,976	6,890	140,868	251,327	394,378	66,099	—
	4,019,804	62,452	13,318	206,952	101,297	231,381	387,468	57,159	—
158	—	121,376	—	25,083	—	—	—	15,164	—
159	76,596	—	—	—	5,431	—	9,069	—	—
160	65,736	—	1,219	—	—	—	—	—	—
161	164,981	—	—	—	10,961	59,478	14,267	3,198	—
162	157,163	—	—	—	5,531	—	5,500	—	—
163	31,872	—	—	—	5,458	30,000	—	—	—
164	111,286	—	—	—	5,068	3,964	10,639	—	—
165	6,117	—	—	7	—	—	—	—	—
166	2,765	—	1,054	—	—	—	—	—	—
167	95,083	—	—	—	3,642	3,100	—	11,577	—
168	—	—	—	—	3,765	4,000	—	—	—
168a	—	—	—	—	1,227	—	—	—	—
169	234,936	—	—	—	9,263	33,000	14,186	824	—
170	211,519	—	—	—	3,502	—	—	—	—
171	87,176	—	1,648	—	2,288	6,373	8,533	—	—
172	442,286	—	—	—	6,467	52,220	30,134	—	—
173	129,864	—	35	—	—	—	16,351	—	—
174	—	20,794	1,890	—	11,050	—	—	—	—
175	203,162	—	—	—	609	4,608	23,396	—	—
176	139,012	—	410	—	—	11,891	7,404	—	—
177	88,803	—	—	—	980	15,000	13,830	—	—
178	32,163	—	—	—	9,914	—	—	—	—
179	—	—	—	—	10,426	—	—	—	—
180	185,111	—	3,553	—	—	5,219	15,227	—	—
	2,465,631	142,170	9,809	25,090	95,582	228,853	168,536	30,763	—
	2,457,719	118,977	27,561	26,883	53,534	181,876	163,512	24,537	—

Primar- und Sekundarschul-Gemeinden.

A. Die gesamten Einnahmen und Ausgaben im ordentlichen und außerordentlichen Verkehr 1929.

Tab. 5.

Ordnungsnummer	Schul-Gemeinden ¹⁾	Ordentlicher Verkehr			Außerordentlicher Verkehr			
		Ein-nahmen	Aus-gaben	Ein-nahmen-(bezw. Aus-gaben-) Ueber-schuß	Ein-nahmen	Brutto-Ausgaben	Beitrag des ordentlichen Verkehrs	Netto-Einnahmen (bezw. Aus-gaben-) Ueberschuß
1	Zürich P. S. ²⁾	—	—	—	—	—	—	—
2	Aesch	3,734	4,177	— 443	—	12,087	2,087	— 10,000
3	Albisrieden P. S. ²⁾	—	—	—	—	—	—	—
4	Altstetten P. S. ²⁾	—	—	—	—	—	—	—
5	Birmensdorf	12,979	12,979	—	—	—	—	—
6	„ S.	7,968	7,968	—	—	—	—	—
7	Dietikon ³⁾	—	—	—	—	—	—	—
8	„ S.	44,160	44,160	—	—	—	—	—
9	Engstringen, Ober-	11,441	11,441	—	3,700	8,894	865	— 4,329
10	„ Unter-	11,037	11,037	—	4,257	4,257	—	—
11	Höngg	124,726	124,726	—	—	—	—	—
12	„ S.	27,984	27,984	—	—	—	—	—
13	Oerlikon ³⁾	—	—	—	—	—	—	—
14	„ S.	215,880	215,880	—	—	—	—	—
15	Oetwil-Geroldswil	7,304	7,304	—	5,100	11,000	1,000	— 4,900
16	Schlieren P. S.	143,536	143,536	—	114,000	718,631	38,631	— 566,000
17	Schwamendingen	50,536	50,536	—	242,103	338,410	16,057	— 80,250
18	Seebach P. S. ²⁾	—	—	—	—	—	—	—
19	Uitikon	6,255	6,255	—	—	—	—	—
20	Urdorf	14,440	14,440	—	—	—	—	—
21	Weiningen	11,587	11,587	—	—	—	—	—
22	„ S.	8,470	8,950	— 480	—	—	—	—
23	Witikon	10,321	10,321	—	—	—	—	—
24	Zollikon P. S.	200,340	200,340	—	67,216	67,216	—	—
	Bezirk Zürich 1929	912,698	913,621	— 923	436,376	1,160,495	58,640	— 665,479
	1928	1,052,548	1,057,295	— 4,747	8,761	189,281	31,020	— 149,500
25	Aeugst	7,805	8,216	— 411	4,700	4,700	—	—
26	Affoltern	85,078	85,078	—	68,970	111,367	7,397	— 35,000
27	„ S.	14,357	14,357	—	—	—	—	—

¹⁾ P = Primar-, S = Sekundarschule (ohne Bezeichnung ist immer als Primarschule zu verstehen).

²⁾ Im politischen Gemeinde-, Primar- und Sekundarschulwesen zentralisiertes Gut (vide Totalergebnis beim politischen Gemeindegut, Seite 2).

³⁾ Im politischen Gemeinde- und Primarschulwesen zentralisiertes Gut (vide Totalergebnis beim politischen Gemeindegut, Seite 2).

Primar- und Sekundarschul-Gemeinden.

A. Die gesamten Einnahmen und Ausgaben im ordentlichen und außerordentlichen Verkehr 1929.

Tab. 5 (Fortsetzung).

Ordnungsnummer	Schul-Gemeinden 1)	Ordentlicher Verkehr			Außerordentlicher Verkehr			
		Einnahmen	Ausgaben	Einnahmen- (bezw. Aus- gaben-) Ueberschuß	Einnahmen	Brutto- Ausgaben	Beitrag des ordent- lichen Verkehrs	Netto- Einnahmen- (bezw. Ausgaben-) Ueberschuß
28	Bonstetten	7,266	7,266	—	—	—	—	—
29	Hausen	38,369	38,369	—	—	—	—	—
30	„ S.	11,708	11,708	—	—	—	—	—
31	Hedingen	16,496	16,496	—	—	—	—	—
32	„ S.	11,065	11,065	—	—	—	—	—
33	Kappel	6,226	6,226	—	—	—	—	—
34	Knonau	7,544	7,544	—	2,630	2,630	—	—
35	Maschwanden	4,223	4,963	— 740	—	—	—	—
36	Mettmenstetten	27,332	27,332	—	13,000	13,000	—	—
37	„ S.	42,544	42,544	—	173,563	280,479	18,916	— 88,000
38	Obfelden	26,758	26,758	—	—	—	—	—
39	„ S.	8,104	8,104	—	—	—	—	—
40	Otenbach	10,908	10,908	—	—	—	—	—
41	Rifferswil	11,077	11,077	—	—	—	—	—
42	Stallikon	8,992	8,992	—	—	10,305	1,750	— 8,555
43	Wettswil	5,968	6,764	— 796	—	—	—	—
	Bez. Affoltern 1929	351,820	353,767	— 1,947	262,863	422,481	28,063	— 131,555
	1928	356,330	358,368	— 2,038	17,920	20,341	2,032	— 389
44	Adliswil P. S.	120,974	120,974	—	—	49,479	9,479	— 40,000
45	Hirzel	17,540	17,540	—	—	—	—	—
46	„ S.	4,083	4,083	—	—	—	—	—
47	Horgen P. S. 2)	—	—	—	—	—	—	—
48	Hütten	12,080	12,080	—	—	3,672	1,617	— 2,055
49	Kilchberg P. S. 2)	—	—	—	—	—	—	—
50	Langnau P. S. 2)	—	—	—	—	—	—	—
51	Oberrieden	23,972	29,077	— 5,105	—	—	—	—
52	„ S.	18,203	18,203	—	—	—	—	—
53	Richterswil	115,375	115,375	—	—	—	—	—
54	„ S.	30,047	30,047	—	—	—	—	—
55	Rüschlikon	74,174	74,174	—	23,750	23,750	—	—
56	„ S.	29,195	29,921	— 726	—	—	—	—
57	Schönenberg	14,299	14,299	—	800	800	—	—
58	Thalwil P. S. 2)	—	—	—	—	—	—	—
59	Wädenswil	262,271	262,271	—	—	—	—	—
60	„ S.	90,465	90,465	—	—	—	—	—
	Bez. Horgen 1929	812,678	818,509	— 5,831	24,550	77,701	11,096	— 42,055
	1928	761,614	779,892	— 18,278	9,919	9,919	—	—

Primar- und Sekundarschul-Gemeinden.

A. Die gesamten Einnahmen und Ausgaben im ordentlichen und außerordentlichen Verkehr 1929.

Tab. 5 (Fortsetzung).

Ordnungsnummer	Schul-Gemeinden 1)	Ordentlicher Verkehr			Außerordentlicher Verkehr			
		Einnahmen	Ausgaben	Einnahmen- (bezie. Aus- gaben-) Ueberschuß	Einnahmen	Brutto- Ausgaben	Beitrag des ordent- lichen Verkehrs	Netto- Einnahmen- (bezie. Ausgaben-) Ueberschuß
61	Erlenbach P. S. 2)	—	—	—	—	—	—	—
62	Herrliberg P. S. . . .	41,014	41,014	—	—	—	—	—
63	Hombrechtikon	33,550	33,550	—	—	—	—	—
64	„ S.	15,815	15,815	—	4,539	7,000	403	— 2,058
65	Küsnacht	191,507	191,507	—	23,099	28,460	5,361	—
66	„ S.	54,640	54,640	—	—	—	—	—
67	Männedorf	71,142	71,142	—	—	—	—	—
68	„ S.	25,687	25,687	—	—	—	—	—
69	Meilen P. S.	117,410	117,410	—	43,337	43,337	—	—
70	Oetwil	13,512	13,512	—	2,400	2,400	—	—
71	Stäfa P. S.	128,387	128,387	—	—	160,421	28,765	—131,656
72	Uetikon P. S.	54,081	54,081	—	5,280	5,280	—	—
73	Zumikon	9,697	9,697	—	—	—	—	—
	Bez. Meilen 1929	756,442	756,442	—	78,655	246,898	34,529	—133,714
	1928	747,238	747,238	—	106,494	170,943	27,383	— 37,066
74	Bäretswil	31,284	32,476	— 1,192	—	—	—	—
75	„ S.	13,300	13,300	—	—	—	—	—
76	Bubikon	38,377	38,377	—	—	—	—	—
77	„ S.	11,906	11,906	—	—	—	—	—
78	Dürnten	55,765	55,765	—	—	—	—	—
79	„ S.	20,941	20,941	—	—	—	—	—
80	Fiscenthal	20,309	20,309	—	—	—	—	—
81	„ S.	7,029	7,029	—	—	—	—	—
82	Goßau	28,497	28,497	—	—	—	—	—
83	„ S.	10,811	10,811	—	—	—	—	—
84	Grünigen P. S.	31,415	31,415	—	4,322	4,322	—	—
85	Hinwil	36,106	41,711	— 5,605	—	—	—	—
86	„ S.	28,035	28,035	—	—	—	—	—
87	Rüti	158,591	158,591	—	14,134	14,134	—	—
88	„ S.	45,310	45,310	—	—	—	—	—
89	Seegräben	13,575	13,623	— 48	7,500	13,444	4,500	— 1,444
90	Wald	173,778	173,778	—	—	—	—	—
91	„ S.	51,702	51,702	—	—	—	—	—
92	Wetzikon	130,267	141,964	—11,697	—	210	210	—
93	„ S.	58,384	60,533	— 2,149	—	—	—	—
	Bez. Hinwil 1929	965,382	986,073	—20,691	25,936	32,110	4,710	— 1,444
	1928	950,537	968,447	—17,910	37,692	91,445	43,515	— 10,238

Primar- und Sekundarschul-Gemeinden.

A. Die gesamten Einnahmen und Ausgaben im ordentlichen und außerordentlichen Verkehr 1929.

Tab. 5 (Fortsetzung).

Ordnungsnummer	Schul-Gemeinden ¹⁾	Ordentlicher Verkehr			Außerordentlicher Verkehr			
		Einnahmen	Ausgaben	Einnahmen- (bezw. Aus- gaben-) Ueber- schuß	Einnahmen	Brutto- Ausgaben	Beitrag des ordent- lichen Verkehrs	Netto- Einnahmen- (bezw. Ausgaben-) Ueberschuß
94	Dübendorf	128,509	128,509	—	15,000	38,498	17,498	— 6,000
95	„ S.	38,344	38,344	—	—	—	—	—
96	Egg	24,412	24,412	—	2,200	2,200	—	—
97	„ S.	16,408	16,408	—	—	—	—	—
98	Fällanden	8,879	8,879	—	3,000	11,726	3,236	— 5,490
99	Greifensee	4,948	4,948	—	400	400	—	—
100	Maur P. S.	23,128	25,626	— 2,498	—	—	—	—
101	Mönchaltorf	8,125	8,125	—	1,000	1,000	—	—
102	„ S.	2,942	2,942	—	—	—	—	—
103	Schwerzenbach	5,012	6,456	— 1,444	1,200	1,200	—	—
104	Uster ³⁾	—	—	—	—	—	—	—
105	„ S.	101,308	101,308	—	—	—	—	—
106	Nänikon S.	6,568	6,568	—	—	—	—	—
107	Volketswil	20,629	20,629	—	—	—	—	—
108	„ S.	15,748	17,562	— 1,814	50,000	100,164	8,360	— 41,804
109	Wangen	22,277	22,277	—	—	—	—	—
110	Brüttsellen S.	9,117	9,117	—	—	—	—	—
	Bez. Uster 1929	436,354	442,110	— 5,756	72,800	155,188	29,094	— 53,294
	1928	436,759	436,987	— 228	5,000	7,782	482	— 2,300
111	Bauma	34,773	34,773	—	—	635	635	—
112	„ S.	10,780	10,780	—	853	853	—	—
113	Fehraltorf	16,159	16,159	—	—	—	—	—
114	„ S.	4,535	4,535	—	—	—	—	—
115	Hittnau	14,413	14,413	—	—	—	—	—
116	„ S.	6,892	6,892	—	—	—	—	—
117	Illnau	91,252	91,252	—	8,600	13,480	4,880	—
118	„ S.	15,587	15,906	— 319	15,000	35,368	3,395	— 16,973
119	Kyburg	4,034	4,034	—	—	—	—	—
120	Lindau	64,512	64,512	—	—	—	—	—
121	Rikon-Lindau S.	41,874	41,874	—	3,000	13,217	4,217	— 6,000
122	Pfäffikon	57,095	57,095	—	—	—	—	—
123	„ S.	19,459	19,459	—	—	—	—	—
124	Russikon	20,848	20,848	—	4,672	4,672	—	—
125	„ S.	4,907	4,907	—	—	—	—	—
126	Sternenberg	8,026	8,026	—	—	—	—	—
127	Weißlingen	22,257	22,257	—	—	—	—	—
128	„ S.	9,739	9,739	—	—	—	—	—

Primar- und Sekundarschul-Gemeinden.

A. Die gesamten Einnahmen und Ausgaben im ordentlichen und außerordentlichen Verkehr 1929.

Tab. 5 (Fortsetzung).

Ordnungsnummer	Schul-Gemeinden ¹⁾	Ordentlicher Verkehr			Außerordentlicher Verkehr			
		Einnahmen	Ausgaben	Einnahmen- (bezw. Ausgaben-) Ueberschuß	Einnahmen	Brutto-Ausgaben	Beitrag des ordentlichen Verkehrs	Netto-Einnahmen- (bezw. Ausgaben-) Ueberschuß
129	Wila	13,414	13,414	—	—	—	—	—
130	„ S.	7,077	8,093	— 1,016	—	—	—	—
131	Wildberg	8,538	8,538	—	2,924	2,924	—	—
	Bez. Pfäffikon 1929	476,171	477,506	— 1,335	35,049	71,149	13,127	— 22,973
	1928	470,452	471,072	— 620	31,050	66,313	18,944	— 16,319
132	Altikon	8,088	8,088	—	—	—	—	—
133	Bertschikon	8,608	10,940	— 2,332	15,894	15,894	—	—
134	Brütten	9,040	9,040	—	—	—	—	—
135	Dägerlen	6,450	6,450	—	—	—	—	—
136	Dättlikon	3,739	3,739	—	—	—	—	—
137	Dinhard	4,702	4,702	—	—	—	—	—
138	Elgg	31,077	31,077	—	6,854	12,832	5,978	—
139	„ S.	34,100	34,100	—	—	—	—	—
140	Ellikon a. d. Th.	4,206	4,206	—	—	—	—	—
141	Elsau	15,695	15,695	—	1,000	3,695	2,695	—
142	Räterschen S.	14,067	14,067	—	—	1,722	1,722	—
143	Hagenbuch	8,780	8,911	— 131	6,863	6,863	—	—
144	Hettlingen	6,374	6,374	—	685	2,650	1,625	— 340
145	Hofstetten	5,318	6,559	— 1,241	3,787	3,787	—	—
146	Neftenbach	37,555	37,555	—	3,400	3,400	—	—
147	„ S.	11,314	11,314	—	—	—	—	—
148	Pfungen	25,262	25,262	—	—	—	—	—
149	„ S.	9,453	9,453	—	—	—	—	—
150	Rickenbach	6,347	6,347	—	—	—	—	—
151	„ S.	16,848	16,848	—	—	—	—	—
152	Schlatt	6,150	6,150	—	1,800	2,200	400	—
153	Seuzach	12,983	12,983	—	—	—	—	—
154	„ S.	15,149	15,149	—	—	—	—	—
155	Turbenthal	51,496	51,496	—	—	—	—	—
156	„ S.	14,624	14,624	—	—	—	—	—
157	Wiesendangen	20,374	20,374	—	549	6,465	5,916	—
158	„ S.	5,906	5,906	—	—	—	—	—
159	Winterthur P. S. §	—	—	—	—	—	—	—
160	Zell	44,686	44,686	—	1,350	1,350	—	—
161	Rikon-Zell S.	17,412	17,412	—	—	—	—	—
	Bez. Winterthur 1929	455,803	459,507	— 3,704	42,182	60,858	18,336	— 340
	1928	441,963	449,881	— 7,918	34,659	39,227	3,768	— 800

¹⁾ Im politischen Gemeinde-, Primar-, Sekundarschul- und Armenwesen zentralisiertes Gut. (Vide Totalergebnis beim politischen Gemeindegut, Seite 5.)

Primar- und Sekundarschul-Gemeinden.

A. Die gesamten Einnahmen und Ausgaben im ordentlichen und außerordentlichen Verkehr 1929.

Tab. 5 (Fortsetzung).

Ordnungsnummer	Schul-Gemeinden ¹⁾	Ordentlicher Verkehr			Außerordentlicher Verkehr			
		Einnahmen	Ausgaben	Einnahmen- (bezw. Ausgaben-) Ueberschuß	Einnahmen	Brutto-Ausgaben	Beitrag des ordentlichen Verkehrs	Netto-Einnahmen- (bezw. Ausgaben-) Ueberschuß
162	Adlikon	2,718	2,718	—	—	—	—	—
163	Andelfingen, Groß-	17,782	17,782	—	—	—	—	—
164	„ Klein-	14,765	14,765	—	1,700	1,700	—	—
165	„ S.	14,776	14,776	—	—	—	—	—
166	Benken	9,560	9,560	—	—	—	—	—
167	„ S.	7,145	7,145	—	—	—	—	—
168	Berg	4,518	6,528	— 2,010	—	—	—	—
169	Buch	5,514	5,514	—	—	—	—	—
170	Dachsen	6,541	7,883	— 1,342	—	—	—	—
171	Dorf	4,624	4,624	—	—	—	—	—
172	Feuerthalen P. S.	59,293	59,293	—	—	—	—	—
173	Flaach	11,347	12,381	— 1,034	9,456	9,456	—	—
174	„ S.	8,295	8,295	—	—	—	—	—
175	Flurlingen	21,889	23,924	— 2,035	10,500	17,486	6,986	—
176	Henggart	8,556	8,556	—	1,753	3,838	2,085	—
177	Humlikon	2,695	2,695	—	—	—	—	—
178	Laufen-Uhwiesen .	19,104	19,104	—	13,630	26,740	3,110	— 10,000
179	Uhwiesen S.	12,811	12,811	—	—	—	—	—
180	Marthalen	34,072	34,072	—	2,000	2,000	—	—
181	„ S.	11,160	11,160	—	—	—	—	—
182	Ossingen	13,280	13,280	—	—	—	—	—
183	„ S.	5,861	5,861	—	—	—	—	—
184	Rheinau	12,789	12,789	—	—	—	—	—
185	Stammheim, Ober-	7,577	7,577	—	—	—	—	—
186	„ Unter-	6,993	6,993	—	—	—	—	—
187	„ S.	15,157	17,442	— 2,285	—	—	—	—
188	Thalheim	12,221	12,880	— 659	3,600	3,600	—	—
189	Trüllikon	11,660	11,660	—	—	—	—	—
190	Truttikon	5,681	6,001	— 320	—	—	—	—
191	Volken	3,305	3,572	— 267	—	—	—	—
192	Waltalingen	7,305	7,305	—	—	—	—	—
	Bez. Andelfingen 1929	378,994	388,946	— 9,952	42,639	64,820	12,181	— 10,000
	1928	354,209	363,549	— 9,340	53,794	72,648	5,566	— 13,288
193	Bachenbülach	8,878	8,878	—	—	—	—	—
194	Bassersdorf	19,029	19,029	—	—	—	—	—
195	„ S.	12,145	12,145	—	1,200	1,811	611	—
196	Bülach	47,599	47,599	—	49,127	51,927	2,800	—
197	„ S.	29,838	29,838	—	—	—	—	—
198	Dietlikon	19,332	19,332	—	—	23,783	3,964	— 19,819

Primar- und Sekundarschul-Gemeinden.

A. Die gesamten Einnahmen und Ausgaben im ordentlichen und außerordentlichen Verkehr 1929.

Tab. 5 (Fortsetzung).

Ordnungsnummer	Schul-Gemeinden ¹⁾	Ordentlicher Verkehr			Außerordentlicher Verkehr			
		Einnahmen	Ausgaben	Einnahmen- (bezw. Aus- gaben-) Ueberschuß	Einnahmen	Brutto- Ausgaben	Beitrag des ordent- lichen Verkehrs	Netto- Einnahmen (bezw. Aus- gaben-) Ueberschuß.
199	Eglisau	25,516	25,516	—	—	500	500	—
200	„ S.	10,540	10,540	—	—	—	—	—
201	Embrach, Ober-	6,443	6,636	— 193	—	—	—	—
202	„ Unter-	22,556	22,556	—	—	163	163	—
203	„ S.	19,041	19,041	—	—	1,513	1,513	—
204	Freienstein	17,347	17,347	—	—	—	—	—
205	„ S.	13,690	13,690	—	—	—	—	—
206	Glattfelden	44,563	44,563	—	—	—	—	—
207	„ S.	10,950	10,950	—	—	—	—	—
208	Hochfelden	7,015	7,015	—	—	—	—	—
209	Höri	15,411	16,280	— 869	8,200	8,200	—	—
210	Hüntwangen	9,282	9,282	—	—	—	—	—
211	Kloten	33,876	33,876	—	2,189	2,189	—	—
212	„ S.	14,599	14,599	—	—	—	—	—
213	Lufingen	16,918	16,918	—	—	—	—	—
214	Nürensdorf	11,742	11,813	— 71	—	—	—	—
215	Opfikon	21,584	21,584	—	—	—	—	—
216	Rafz P. S.	24,979	24,979	—	—	—	—	—
217	Rorbas	15,034	15,634	— 600	—	—	—	—
218	Wallisellen	110,712	110,712	—	—	30,500	5,500	— 25,000
219	„ S.	34,736	34,736	—	—	—	—	—
220	Wasterkingen	2,413	2,413	—	—	—	—	—
221	Wil	8,986	8,986	—	—	—	—	—
222	„ S.	4,043	4,043	—	—	—	—	—
223	Winkel	9,410	9,410	—	—	—	—	—
	Bez. Bülach 1929	648,207	649,940	— 1,733	60,716	120,586	15,051	— 44,819
	1928	580,691	590,991	— 10,300	199,675	326,611	16,751	— 110,185
224	Affoltern P. S. ²⁾	—	—	—	—	—	—	—
225	Bachs	12,526	12,526	—	—	—	—	—
226	Boppelsen	2,563	3,482	— 919	—	3,043	550	— 2,493
227	Buchs	8,652	8,652	—	1,296	1,296	—	—
228	Dällikon	4,951	4,951	—	—	—	—	—
229	Dänikon-Hüttikon	5,028	5,028	—	—	—	—	—
230	Dielsdorf P. S.	21,091	21,091	—	200	200	—	—
231	Neerach	7,751	8,226	— 475	—	—	—	—
232	Niederglatt	10,109	10,109	—	—	—	—	—
233	Niederhasli	10,833	10,833	—	—	—	—	—
234	„ S.	7,285	7,285	—	—	—	—	—

Primar- und Sekundarschul-Gemeinden.

A. Die gesamten Einnahmen und Ausgaben im ordentlichen und außerordentlichen Verkehr 1929.

Tab. 5 (Schluß).

Ordnungsnummer	Schul-Gemeinden ¹⁾	Ordentlicher Verkehr			Außerordentlicher Verkehr			
		Einnahmen	Ausgaben	Einnahmen- (bezw. Aus- gaben-) Ueberschuß	Einnahmen	Brutto- Ausgaben	Beitrag des ordent- lichen Verkehrs	Netto- Einnahmen- (bezw. Ausgaben-) Ueberschuß
235	Niederweningen . . .	13,713	13,713	—	—	—	—	—
236	„ S. . .	8,433	8,433	—	—	—	—	—
237	Oberglatt	11,074	11,074	—	—	—	—	—
238	Oberweningen	3,668	3,668	—	—	—	—	—
239	Otelfingen	9,336	9,336	—	4,120	4,120	—	—
240	„ S.	12,830	12,830	—	32,000	66,382	5,882	— 28,500
241	Regensberg	5,083	5,083	—	—	400	400	—
242	Regensdorf	31,168	31,168	—	1,803	1,803	—	—
243	„ S.	14,530	14,530	—	—	—	—	—
244	Rümlang	30,793	30,793	—	—	—	—	—
245	„ S.	6,987	6,987	—	—	—	—	—
246	Schleinikon	4,087	5,315	— 1,228	—	—	—	—
247	Schöfflisdorf	5,680	5,680	—	—	—	—	—
248	„ S.	7,923	7,923	—	—	—	—	—
249	Stadel	12,614	12,614	—	—	—	—	—
250	„ S.	6,365	6,365	—	—	—	—	—
251	Steinmaur	10,486	10,486	—	—	—	—	—
252	Weiach	10,167	10,167	—	—	847	347	— 500
	Bez. Dielsdorf 1929	295,726	298,348	— 2,622	39,419	78,091	7,179	— 31,493
	1928	254,298	262,772	— 8,474	15,249	34,361	5,427	— 13,685

Primar- und Sekundar-

B. Gliederung der Einnahmen und Ausgaben im

Tab. 6.

Ordnungsnummer	Schul-Gemeinden ¹⁾	Wirkliche Einnahmen						Rechnungs-mäß.Einn.
		Total	Steuern (inkl. Nach- und Strafsteuern)	Zinse von Kapitalien	Ertrag der Liegen-schaften	Beiträge		Ent-nahme aus Fonds
						des Kantons	aus andern Gemeindegütern etc.	
Fr.	Fr.	Fr.	Fr.	Fr.	Fr.	Fr.		
1	Zürich P. S. ²⁾	3,735,025	—	—	58,456	3,479,806	89,263	—
2	Aesch	2,725	1,926	285	355	128	—	1,009
3	Albisrieden P. S. ²⁾	6,237	—	—	600	5,637	—	—
4	Altstetten P. S. ²⁾	19,309	—	—	424	18,082	—	—
5	Birmensdorf	12,979	9,771	1,101	500	1,454	—	—
6	" S.	7,968	6,626	788	—	537	—	—
7	Dietikon ³⁾	38,896	—	—	5,836	22,944	9,169	—
8	" S.	44,160	36,849	288	—	4,945	—	—
9	Engstringen, Ober-	11,441	9,111	572	100	1,116	—	—
10	" Unter-	11,037	10,250	315	50	403	—	—
11	Höngg	124,726	107,756	225	4,023	10,530	656	—
12	" S.	27,473	23,201	636	—	3,315	—	511
13	Oerlikon ³⁾	21,105	—	—	8,593	2,382	—	—
14	" S.	215,880	192,211	8,582	12,934	1,804	—	—
15	Oetwil-Geroldswil	6,155	4,929	28	33	1,104	30	1,149
16	Schlieren P. S.	143,536	128,228	4,521	3,450	6,770	—	—
17	Schwamendingen	50,536	46,706	1,441	221	2,077	—	—
18	Seebach P. S. ²⁾	30,338	—	—	14,340	15,998	—	—
19	Uitikon	6,255	5,064	533	75	545	—	—
20	Urdorf	14,440	11,083	301	805	2,077	—	—
21	Weiningen	11,587	9,036	548	223	732	—	—
22	" S.	8,470	5,959	259	80	1,779	—	—
23	Witikon	10,321	9,822	276	—	163	—	—
24	Zollikon P. S.	200,340	181,939	4,317	6,596	1,738	—	—
	Bez. Zürich 1929	4,760,939	800,467	25,016	117,694	3,586,066	99,118	2,669
	1928	5,855,986	958,882	14,425	105,315	4,290,126	48,610	2,022
25	Aeugst	7,805	6,565	213	293	671	—	—
26	Affoltern	85,078	71,495	1,388	3,951	7,539	500	—
27	" S.	14,357	12,201	140	—	2,010	—	—
28	Bonstetten	7,266	5,294	887	—	477	180	—
29	Hausen	38,369	30,785	2,393	1,563	1,633	963	—
30	" S.	11,708	9,939	289	—	997	463	—
31	Hedingen	16,496	13,704	316	370	723	1,200	—
32	" S.	11,065	9,899	202	—	740	127	—

¹⁾ P = Primar-, S = Sekundarschule (ohne Bezeichnung ist immer als Primarschule zu verstehen).

²⁾ Auszug aus der Rechnung des im politischen Gemeinde-, Primar- und Sekundarschulwesen zentralisierten Gutes.

³⁾ Auszug aus der Rechnung des im politischen Gemeinde- und Primarschulwesen zentralisierten Gutes.

schul-Gemeinden.

ordentlichen Verkehr des Jahres 1929 nach Rechnungstiteln.

Schul-Gemeinden ¹⁾	Wirkliche Ausgaben						Rechnungsmäßige Ausgaben	
	Total	Besoldungen, Barauslagen für die Verwaltung	Zinse für entlehnte Kapitalien	Unterhalt von Gebäuden u. Liegenschaften	Reinigung und Heizung der Schullokale	Lehrmittel und Schreibmaterialien	Schuldentilgung	Einlage in Fonds
Zürich P. S. ²⁾ . . .	11,886,251	8,852,499	—	867,917	1,005,042	595,003	—	—
Aesch	2,090	869	—	8	484	294	—	—
Albisrieden P. S. ²⁾ . . .	49,117	22,908	—	2,381	10,215	6,172	—	—
Altstetten P. S. ²⁾ . . .	158,958	85,093	—	11,185	24,807	15,269	—	—
Birmensdorf	10,863	3,717	—	1,220	2,493	1,887	—	2,116
„ S.	6,547	2,925	76	—	702	1,569	—	1,421
Dietikon ³⁾	124,778	67,171	—	1,371	12,473	10,661	—	—
„ S.	35,974	18,288	82	3,046	4,584	3,370	—	8,186
Engstringen, Ober-	10,421	5,216	—	378	1,953	1,525	—	155
„ Unter-	8,911	3,752	1,733	204	1,523	523	2,126	—
Höngg	107,831	43,794	5,299	6,386	19,877	4,575	10,000	6,895
„ S.	27,984	19,477	—	—	—	2,495	—	—
Oerlikon ³⁾	235,650	101,751	—	9,151	39,816	15,044	—	—
„ S.	166,286	64,576	31,735	9,959	16,206	13,168	42,400	7,194
Oetwil-Geroldswil	6,304	2,468	108	631	1,093	1,315	—	—
Schlieren P. S.	95,853	58,609	450	2,692	10,401	9,036	5,840	3,212
Schwamendingen	26,568	14,856	—	1,092	3,323	3,571	—	7,911
Seebach P. S. ²⁾	126,866	55,603	—	11,065	18,067	11,700	—	—
Utikon	4,988	1,458	—	139	1,783	918	—	1,267
Urdorf	12,297	7,102	247	144	1,595	2,139	800	1,343
Weiningen	10,666	2,856	224	1,726	1,494	914	—	921
„ S.	8,727	4,715	165	149	585	766	223	—
Witikon	7,043	1,264	—	1,138	801	425	—	3,278
Zollikon P. S.	157,276	83,070	4,172	12,003	21,286	12,782	23,064	20,000
Bez. Zürich 1929	13,288,249	9,524,037	44,291	943,985	1,200,603	715,121	84,453	63,899
1928	13,719,441	9,407,878	47,308	1,394,343	723,542	765,899	81,899	241,972
Aegust	6,866	2,025	1,411	978	1,164	803	1,350	—
Affoltern	68,200	27,536	10,582	4,813	13,434	5,054	5,160	4,321
„ S.	13,069	9,420	—	—	—	2,778	—	1,288
Bonstetten	4,539	1,414	—	40	1,245	797	—	2,727
Hausen	31,186	8,923	3,790	4,642	6,439	2,250	7,183	—
„ S.	8,454	6,203	—	—	54	1,439	—	3,254
Hedingen	13,647	2,689	2,783	2,482	2,846	1,551	2,655	194
„ S.	8,509	5,243	—	—	1,200	789	—	2,556

Primar- und Sekundar-
B. Gliederung der Einnahmen und Ausgaben im

Tab. 6 (Fortsetzung).

Ordnungsnummer	Schul-Gemeinden ¹⁾	Wirkliche Einnahmen						Rechns.- mäß. Einn.
		Total	Steuern (inkl. Nach- und Straf- steuern)	Zinse von Kapi- talien	Ertrag der Liegen- schaften	Beiträge		Ent- nahme aus Fonds
						des Kantons	aus andern Gemeinde- gütern etc.	
33	Kappel	6,226	5,097	548	146	435	—	—
34	Knonau	7,544	5,662	1,424	28	390	—	—
35	Maschwanden	3,823	2,942	623	—	197	40	400
36	Mettmenstetten	27,332	21,928	2,107	1,345	1,276	—	—
37	„ S.	33,875	28,772	169	—	1,264	2,639	8,669
38	Obfelden	25,216	18,638	882	1,800	3,573	—	1,542
39	„ S.	7,446	5,480	508	450	714	200	658
40	Ottenbach	10,908	7,682	895	930	1,343	—	—
41	Rifferswil	11,077	9,992	447	—	393	—	—
42	Stallikon	8,992	6,389	725	110	1,488	—	—
43	Wettswil	5,968	5,599	5	—	242	—	—
	Bez. Affoltern 1929	340,551	278,063	14,161	10,986	26,105	6,312	11,269
	1928	342,050	287,796	13,549	10,475	22,916	3,807	14,280
44	Adliswil P. S.	120,974	103,850	975	437	11,389	2,132	—
45	Hirzel	15,225	8,510	1,637	340	4,042	606	2,315
46	„ S.	4,083	3,871	41	—	171	—	—
47	Horgen P. S. 2)	15,866	—	—	3,577	11,104	1,181	—
48	Hütten	12,080	7,901	303	630	1,929	—	—
49	Kilchberg P. S. 2)	3,390	—	—	2,500	822	68	—
50	Langnau P. S. 2)	8,354	—	—	1,880	4,299	2,133	—
51	Oberrieden	23,972	15,518	1,247	6,235	588	349	—
52	„ S.	18,203	16,901	138	—	790	145	—
53	Richterswil	115,375	98,290	2,581	1,750	4,729	5,914	—
54	„ S.	30,047	27,615	884	—	1,303	—	—
55	Rüschlikon	74,174	58,000	2,570	3,655	738	8,750	—
56	„ S.	29,195	28,500	50	—	243	—	—
57	Schönenberg	14,299	11,643	1,044	65	1,208	200	—
58	Thalwil P. S. 2)	19,993	—	—	8,292	11,401	300	—
59	Wädenswil	262,271	232,465	3,608	3,995	13,566	4,162	—
60	„ S.	90,465	85,039	1,912	—	2,895	—	—
	Bez. Horgen 1929	857,966	698,103	16,990	33,356	71,217	25,940	2,315
	1928	802,395	653,570	14,470	31,062	70,236	19,649	770
61	Erlenbach P. S. 2)	6,331	—	—	174	4,097	—	—
62	Herrliberg P. S.	41,014	36,710	611	675	1,934	617	—
63	Hombrechtikon	32,016	26,674	1,504	25	2,620	—	1,534
64	„ S.	15,815	13,028	293	600	1,359	—	—
65	Küsnacht	191,507	179,149	1,467	5,260	2,085	3,029	—
66	„ S.	54,640	51,580	647	—	758	845	—
67	Männedorf	71,142	53,314	2,431	5,492	5,784	2,300	—
68	„ S.	25,260	23,437	266	—	891	242	427

schul-Gemeinden.

ordentlichen Verkehr des Jahres 1929 nach Rechnungstiteln.

Schul-Gemeinden 1)	Wirkliche Ausgaben						Rechnungsmäßige Ausgaben	
	Total	Besoldungen, Barauslagen für die Verwaltung	Zinse für entlehnte Kapitalien	Unterhalt von Gebäuden und Liegen-schaften	Reini-gung und Heizung der Schul-lokale	Lehr-mittel und Schreib-ma-terialien	Schulden-tilgung	Einlage in Fonds
Kappel	5,558	2,118	—	1,438	1,019	605	—	668
Knonau	7,436	3,125	20	865	1,457	802	—	108
Maschwanden	4,963	1,028	—	1,588	1,152	719	—	—
Mettmenstetten	24,317	6,653	1,585	3,510	7,498	2,623	—	3,015
„ S.	23,628	6,435	7,217	1,641	3,068	2,826	—	—
Obfelden	26,758	13,906	2,205	166	4,255	2,625	—	—
„ S.	8,104	7,466	—	13	41	211	—	—
Ottenbach	9,603	2,675	—	1,330	2,606	1,759	—	1,305
Rifferswil	8,656	2,212	745	2,148	2,236	958	1,500	921
Stallikon	7,116	1,825	—	87	1,292	1,842	—	126
Wettswil	5,864	1,513	1,003	93	883	1,452	900	—
Bez. Affoltern 1929	286,473	112,409	31,341	25,834	51,889	31,883	18,748	20,483
1928	286,008	125,662	23,469	32,619	41,698	30,996	27,470	42,858
Adliswil P. S.	97,805	65,336	2,014	2,361	7,119	10,302	4,690	9,000
Hirzel	17,540	2,528	—	8,772	2,810	2,112	—	—
„ S.	3,083	907	—	—	605	1,311	—	1,000
Horgen P. S. 2)	217,518	129,691	—	13,304	32,326	21,134	—	—
Hütten	9,058	2,526	683	469	1,394	2,258	1,405	—
Kilchberg P. S. 2)	132,779	75,015	—	12,496	18,063	10,195	—	—
Langnau P. S. 2)	52,388	27,338	—	3,266	5,783	3,952	—	—
Oberrieden	23,925	13,014	1,469	2,278	4,477	1,249	5,152	—
„ S.	15,535	8,159	1,213	123	2,537	1,112	1,000	1,668
Richterswil	97,461	47,613	4,295	5,964	17,981	7,771	6,176	11,738
„ S.	24,537	13,869	511	—	—	3,977	2,129	3,381
Rüschlikon	64,501	28,002	6,627	5,214	13,528	3,112	9,673	—
„ S.	28,721	14,916	—	—	—	2,460	1,200	—
Schönenberg	9,822	2,689	340	689	2,180	2,395	600	3,877
Thalwil P. S. 2)	258,322	115,438	—	38,464	33,565	15,638	—	—
Wädenswil	219,778	103,107	13,104	21,411	29,674	11,950	9,500	32,993
„ S.	80,590	42,104	—	1,893	10,110	10,698	—	9,875
Bez. Horgen 1929	1,353,363	692,252	30,256	116,704	182,152	111,626	41,525	73,532
1928	1,333,727	689,653	34,587	123,679	173,009	117,609	61,391	45,908
Erlenbach P. S. 2)	49,083	26,699	—	877	8,389	4,403	—	—
Herrliberg P. S.	27,837	14,839	712	1,423	3,519	4,155	—	13,177
Hombrechtikon	33,550	11,792	456	3,295	8,246	2,537	—	—
„ S.	13,441	6,151	180	1,023	2,725	2,498	1,971	—
Küsnacht	144,304	68,404	11,346	4,670	14,399	7,622	17,000	24,842
„ S.	45,589	23,974	1,007	2,303	4,741	3,299	—	9,051
Männedorf	69,138	25,227	—	8,849	15,276	7,627	—	2,004
„ S.	25,687	12,632	—	2,545	4,747	2,362	—	—

Primar- und Sekundar-

B. Gliederung der Einnahmen und Ausgaben im

Tab. 6 (Fortsetzung).

Ordnungsnummer	Schul-Gemeinden 1)	Wirkliche Einnahmen						Rechns.-mäss. Einn.
		Total	Steuern (inkl. Nach- und Strafsteuern)	Zinse von Kapitalien	Ertrag der Liegenschaften	Beiträge		Entnahme aus Fonds
						des Kantons	aus andern Gemeindegütern etc.	
Fr.	Fr.	Fr.	Fr.	Fr.	Fr.	Fr.		
69	Meilen P. S.	117,410	100,208	1,834	2,004	11,909	—	—
70	Oetwil	13,225	6,400	1,587	625	3,919	—	287
71	Stäfa P. S.	128,387	112,581	6,017	750	7,106	1,341	—
72	Uetikon P. S.	54,081	46,252	1,269	3,880	1,861	450	—
73	Zumikon	9,697	7,923	564	—	1,119	—	—
	Bez. Meilen 1929	760,525	657,256	18,490	19,485	45,442	8,824	2,248
	1928	748,104	649,830	19,326	18,921	41,994	7,473	2,806
74	Bäretswil	31,284	23,078	1,972	2,430	3,423	30	—
75	" S.	13,300	10,707	862	490	1,185	—	—
76	Bubikon	38,377	20,028	3,290	2,613	11,406	430	—
77	" S.	11,906	8,884	847	600	1,570	—	—
78	Dürnten	55,765	42,124	2,946	5,190	5,069	—	—
79	" S.	20,941	15,191	1,429	1,142	1,945	622	—
80	Fiscenthal	20,309	14,424	1,453	510	3,588	210	—
81	" S.	7,029	5,398	551	291	476	25	—
82	Goßau	28,497	18,695	1,278	50	6,702	1,100	—
83	" S.	10,811	9,628	201	—	982	—	—
84	Grünigen P. S.	31,415	23,414	857	3,550	2,922	—	—
85	Hinwil	35,240	28,504	1,552	1,111	3,811	—	866
86	" S.	23,269	13,372	1,812	2,029	5,217	—	4,766
87	Rüti	158,591	137,135	2,175	3,115	11,485	—	—
88	" S.	45,310	42,582	1,205	—	906	—	—
89	Seegräben	13,575	11,898	554	586	492	—	—
90	Wald	173,778	127,818	2,945	6,082	31,528	—	—
91	" S.	51,702	40,858	893	—	9,877	—	—
92	Wetzikon	130,267	102,034	1,036	6,928	12,992	4,833	—
93	" S.	58,384	54,528	286	38	2,647	—	—
	Bez. Hinwil 1929	959,750	750,300	28,144	36,755	118,223	7,250	5,632
	1928	931,766	733,242	29,599	34,724	108,445	8,276	18,771
94	Dübendorf	118,959	102,936	1,705	5,474	5,165	10	9,550
95	" S.	38,344	31,096	1,229	22	5,639	50	—
96	Egg	24,412	17,491	728	1,756	4,397	—	—
97	" S.	16,408	11,180	9	700	3,370	300	—
98	Fällanden	8,879	7,537	497	45	646	—	—
99	Greifensee	4,948	2,850	773	—	738	550	—
100	Maur P. S.	23,128	14,977	2,145	2,602	2,998	—	—
101	Mönchaltorf	7,300	5,331	410	129	1,109	20	825
102	" S.	2,942	2,461	56	—	223	140	—
103	Schwerzenbach	4,407	3,847	247	—	260	—	605

schul-Gemeinden.

ordentlichen Verkehr des Jahres 1929 nach Rechnungstiteln.

Schul-Gemeinden ¹⁾	Wirkliche Ausgaben						Rechnungsmäßige Ausgaben	
	Total	Besoldungen, Barauslagen für die Verwaltung	Zinse für entlehnte Kapitalien	Unterhalt von Gebäuden und Liegenschaften	Reinigung und Heizung der Schullokale	Lehrmittel und Schreibmaterialien	Schuldentilgung	Einlage in Fonds
Meilen P. S.	100,095	53,928	2,921	6,589	12,308	9,773	5,662	11,653
Oetwil	13,512	3,012	27	106	2,463	1,226	—	—
Stäfa P. S.	99,622	53,369	389	2,511	11,965	10,568	—	—
Uetikon P. S.	50,441	32,354	—	4,075	4,911	5,878	—	3,640
Zumikon	6,952	2,504	—	1,125	964	827	—	2,745
Bez. Meilen 1929	679,251	334,885	17,038	39,391	94,653	62,775	24,633	67,112
1928	646,571	326,176	15,207	54,220	80,967	61,807	50,206	73,160
Bäretswil	28,676	14,835	596	1,407	5,997	3,117	3,800	—
„ S.	10,548	3,911	—	171	1,563	1,830	—	2,752
Bubikon	28,198	13,566	—	6,086	3,095	2,434	—	10,179
„ S.	6,843	3,228	—	708	1,141	1,083	—	5,063
Dürnten	38,261	13,506	75	6,872	8,204	6,770	—	17,504
„ S.	15,847	5,789	—	254	2,430	2,340	—	5,094
Fischenthal	17,654	4,162	—	2,762	4,061	2,909	1,084	1,571
„ S.	6,775	2,605	188	135	1,110	777	—	254
Goßau	26,760	6,607	1,303	1,859	4,991	3,188	—	1,737
„ S.	8,827	3,569	133	162	1,292	2,218	—	1,984
Grünigen P. S.	27,735	11,062	7,296	349	3,359	3,053	3,524	156
Hinwil	41,711	15,570	—	6,912	7,038	6,671	—	—
„ S.	28,035	10,225	1,208	3,633	4,529	4,928	—	—
Rüti	122,998	61,875	—	3,558	15,564	7,552	9,714	25,879
„ S.	37,027	18,829	—	1,812	2,123	3,119	—	8,283
Seegräben	9,123	4,755	—	146	1,831	1,486	—	—
Wald	147,226	72,387	2,598	14,052	24,683	14,282	—	26,552
„ S.	46,081	19,095	—	7,769	6,502	4,394	—	5,621
Wetzikon	139,254	66,235	1,126	10,976	18,821	13,155	2,500	—
„ S.	47,780	27,311	101	1,502	8,182	5,699	2,753	10,000
Bez. Hinwil 1929	835,359	379,122	14,624	71,125	126,516	91,005	23,375	122,629
1928	841,120	409,344	17,668	85,136	107,178	90,182	17,037	66,775
Dübendorf	88,511	32,821	20,992	3,739	15,052	6,977	22,500	—
„ S.	37,387	15,022	—	3,269	4,880	9,187	—	957
Egg	22,539	9,110	577	1,738	4,172	2,931	—	1,873
„ S.	13,848	8,114	214	152	2,127	2,341	—	2,560
Fällanden	5,326	1,800	166	209	1,352	1,113	—	317
Greifensee	4,027	1,200	—	85	914	475	759	162
Maur P. S.	23,820	8,992	130	6,733	3,195	2,838	1,806	—
Mönchaltorf	8,125	3,410	190	1,103	1,477	1,394	—	—
„ S.	2,710	1,448	132	51	320	183	200	32
Schwerzenbach	3,856	692	654	260	1,046	504	2,600	—

Primar- und Sekundar-
B. Gliederung der Einnahmen und Ausgaben im

Tab. 6 (Fortsetzung).

Ordnungsnummer	Schul-Gemeinden ¹⁾	Wirkliche Einnahmen						Rechnungs-mäß. Einn.
		Total	Steuern (inkl. Nach- und Strafsteuern)	Zinse von Kapitalien	Ertrag der Liegen-schaften	Beiträge		Ent-nahme aus Fonds
						des Kantons	aus andern Gemeindegütern etc.	
Fr.	Fr.	Fr.	Fr.	Fr.	Fr.	Fr.		
104	Uster ³⁾	32,804	—	—	13,618	17,404	230	—
105	„ S.	97,571	84,223	113	1,099	5,285	2,980	3,737
106	Nänikon S.	6,459	5,911	39	120	339	50	109
107	Volketswil	20,629	14,103	2,211	2,750	1,538	—	—
108	„ S.	13,096	10,243	258	450	1,924	122	2,652
109	Wangen	22,277	16,981	1,378	1,875	1,076	798	—
110	Brütisellen S.	9,117	7,732	201	—	799	309	—
	Bez. Uster 1929	451,680	338,899	11,999	30,640	52,910	5,559	17,478
	1928	458,843	356,964	11,933	27,501	45,352	5,083	6,840
111	Bauma	34,773	27,490	2,642	1,265	2,548	240	—
112	„ S.	10,780	8,303	1,057	—	1,106	25	—
113	Fehraltorf	16,159	12,538	1,484	—	812	483	—
114	„ S.	4,535	3,840	135	—	531	—	—
115	Hittnau	14,413	10,101	1,151	118	2,570	—	—
116	„ S.	6,892	5,485	29	550	749	—	—
117	Illnau	91,252	67,386	941	18,178	3,805	—	—
118	„ S.	15,587	13,448	31	550	1,296	—	—
119	Kyburg	3,756	3,037	290	—	259	—	278
120	Lindau	64,512	57,747	1,045	3,050	2,520	—	—
121	Rikon-Lindau S.	41,874	36,263	3,060	—	2,457	—	—
122	Pfäffikon	57,095	43,229	2,649	5,109	4,086	—	—
123	„ S.	19,459	17,665	304	—	1,312	130	—
124	Russikon	19,091	11,980	1,679	2,714	2,339	—	1,757
125	„ S.	4,105	3,359	192	—	543	—	802
126	Sternenberg	8,026	3,570	1,598	93	2,230	515	—
127	Weißlingen	22,257	14,768	1,770	69	836	4,575	—
128	„ S.	9,739	5,721	283	—	339	233	—
129	Wila	13,257	10,169	443	75	2,309	—	157
130	„ S.	7,077	5,491	118	650	638	180	—
131	Wildberg	8,538	6,009	484	160	536	1,319	—
	Bez. Pfäffikon 1929	473,177	367,599	21,385	32,581	33,821	7,700	2,994
	1928	464,321	371,227	21,229	31,979	31,715	3,448	6,131
132	Altikon	8,088	5,519	1,580	510	434	—	—
133	Bertschikon	8,608	5,098	858	922	1,331	—	—
134	Brütten	8,203	6,604	532	49	379	616	837
135	Dägerlen	6,450	3,434	980	1,100	881	—	—
136	Dättlikon	3,739	2,664	242	68	698	—	—
137	Dinhard	4,702	2,565	1,547	132	404	—	—

schul-Gemeinden.

ordentlichen Verkehr des Jahres 1929 nach Rechnungstiteln.

Schul-Gemeinden ¹⁾	Wirkliche Ausgaben						Rechnungsmäßige Ausgaben	
	Total	Besoldungen, Barauslagen für die Verwaltung	Zinse für entlehnte Kapitalien	Unterhalt von Gebäuden u. Liegenschaften	Reinigung und Heizung der Schullokale	Lehrmittel und Schreibmaterialien	Schuldentilgung	Einlage in Fonds
Uster ²⁾	201,115	92,636	—	20,377	39,644	19,259	—	—
„ S.	92,308	34,301	4,201	12,096	14,138	10,060	9,000	—
Nänikon S.	6,568	2,934	102	344	898	790	—	—
Volketswil	16,669	5,868	—	666	4,691	3,402	—	3,960
„ S.	9,202	4,250	—	56	1,894	1,719	—	—
Wangen	19,899	8,535	—	644	4,852	3,212	—	2,378
Brüttisellen S.	5,846	3,414	15	105	669	1,024	—	3,271
Bez. Uster 1929	561,756	234,547	27,373	51,627	101,321	67,409	36,865	15,510
1928	527,763	233,183	38,294	42,868	88,952	62,661	40,509	33,300
Bauma	30,936	13,415	—	918	6,366	4,505	—	3,202
„ S.	8,360	5,148	—	—	288	2,206	—	2,420
Fehraltorf	12,268	4,109	636	99	2,155	1,207	—	3,891
„ S.	3,306	1,618	—	—	—	1,008	—	1,229
Hittnau	12,037	3,378	—	1,908	2,764	1,894	—	2,376
„ S.	5,045	1,117	103	271	1,399	1,529	1,847	—
Illnau	58,853	20,869	12,590	2,664	11,739	6,105	14,519	13,000
„ S.	11,511	4,504	122	136	1,791	2,970	1,000	—
Kyburg	4,034	1,394	75	753	907	351	—	—
Lindau	37,128	20,404	265	4,375	4,740	3,960	8,943	18,441
Rikon-Lindau S.	35,503	11,581	908	1,011	2,898	3,856	—	2,154
Pfäffikon	55,477	18,668	2,929	3,053	13,330	4,986	—	1,618
„ S.	18,468	8,796	23	—	5,000	2,405	—	991
Russikon	20,848	6,297	1,235	1,328	4,898	2,113	—	—
„ S.	4,907	2,275	3	—	—	893	—	—
Sternenberg	6,951	1,172	—	1,859	1,766	1,387	—	1,075
Weißlingen	19,312	7,671	200	1,221	2,493	1,973	—	2,945
„ S.	7,489	2,594	—	1,433	1,841	595	2,250	—
Wila	13,414	2,522	575	3,257	3,480	1,832	—	—
„ S.	7,093	1,445	887	2,073	722	714	1,000	—
Wildberg	7,838	1,416	955	254	2,049	730	680	20
Bez. Pfäffikon 1929	380,778	140,393	21,506	26,613	70,626	47,219	30,239	53,362
1928	399,643	169,909	31,756	21,477	65,232	48,010	27,262	25,223
Altikon	7,821	2,321	829	931	1,380	591	—	267
Bertschikon	10,940	4,033	1,709	564	1,663	1,679	—	—
Brütten	9,040	3,125	—	350	1,033	987	—	—
Dägerlen	6,248	2,344	79	450	1,807	974	—	202
Dättlikon	3,727	627	—	773	1,077	633	—	12
Dinhard	3,779	1,222	—	174	1,079	797	—	923

Primar- und Sekundar-
B. Gliederung der Einnahmen und Ausgaben im

Tab. 6 (Fortsetzung).

Ordnungsnummer	Schul-Gemeinden 1)	Wirkliche Einnahmen						Rechnungs-mäß. Einn.
		Total	Steuern (inkl. Nach- und Strafsteuern)	Zinse von Kapitalien	Ertrag der Liegen-schaften	Beiträge		Ent-nahme aus Fonds
						des Kantons	aus andern Gemeindegütern etc.	
Fr.	Fr.	Fr.	Fr.	Fr.	Fr.	Fr.		
138	Elgg	31,077	22,368	2,477	—	2,856	1,965	—
139	" S.	34,100	26,896	1,243	—	5,014	—	—
140	Ellikon a. d. Th.	4,206	3,149	540	—	321	—	—
141	Elsau	15,695	9,853	988	1,424	2,517	500	—
142	Räterschen S.	14,067	10,068	63	550	1,489	1,699	—
143	Hagenbuch	8,780	3,195	1,378	—	712	—	—
144	Hettlingen	6,374	4,500	614	468	634	—	—
145	Hofstetten	5,318	4,124	160	25	639	—	—
146	Neftenbach	37,555	26,429	1,926	3,180	3,213	2,228	—
147	" S.	11,314	9,644	195	—	1,333	—	—
148	Pfungen	25,262	20,410	624	1,520	2,354	—	—
149	" S.	9,453	8,249	47	—	163	900	—
150	Rickenbach	6,347	4,285	1,262	300	477	—	—
151	" S.	16,848	11,687	361	650	1,891	—	—
152	Schlatt	6,150	2,210	959	55	519	2,049	—
153	Seuzach	12,983	9,360	452	20	976	2,000	—
154	" S.	15,149	12,721	445	—	1,426	—	—
155	Turbenthal	50,680	41,873	697	4,184	1,319	2,410	816
156	" S.	14,624	12,426	136	1,088	310	562	—
157	Wiesendangen	19,825	12,034	483	2,443	1,955	408	549
158	" S.	5,906	4,915	251	—	638	—	—
159	Winterthur P. S. §	1,490,834	—	—	40,393	1,165,797	77,904	—
160	Zell	44,686	37,692	854	162	5,366	275	—
161	Rikon-Zell S.	17,412	14,853	354	5	2,050	—	—
	Bez. Winterthur 1929	1,944,435	338,825	22,248	59,248	1,208,096	93,516	2,202
	1928	1,855,240	338,667	21,792	53,713	1,145,652	97,056	4,861
162	Adlikon	2,718	1,852	424	—	352	—	—
163	Andelfingen, Groß-	17,782	11,981	1,709	1,430	404	2,000	—
164	" Klein-	14,765	8,895	1,188	2,015	737	1,500	—
165	" S.	14,776	13,100	556	—	1,028	—	—
166	Benken	9,560	6,558	1,589	64	327	1,000	—
167	" S.	7,145	4,677	354	—	1,556	550	—
168	Berg	4,518	3,728	391	—	374	—	—
169	Buch	5,514	3,832	506	300	641	—	—
170	Dachsen	6,541	5,790	140	—	504	—	—
171	Dorf	4,624	3,933	304	76	230	15	—
172	Feuerthalen P. S.	58,144	41,709	1,550	4,676	9,662	—	1,149
173	Flaach	11,347	8,449	462	—	1,230	1,173	—
174	" S.	8,295	6,006	50	5	2,222	—	—
175	Flurlingen	20,589	16,612	64	1,290	538	2,021	1,300
176	Henggart	8,556	5,972	236	1,255	1,085	—	—

§ Auszug aus der Rechnung des im politischen Gemeinde-, Primar-, Sekundarschul- und Armenwesen zentralisierten Gutes.

schul-Gemeinden.

ordentlichen Verkehr des Jahres 1929 nach Rechnungstiteln.

Schul-Gemeinden 1)	Wirkliche Ausgaben						Rechnungsmäßige Ausgaben	
	Total	Besoldungen, Barauslagen für die Verwaltung	Zinse für entlehnte Kapitalien	Unterhalt von Gebäuden u. Liegenschaften	Reinigung und Heizung der Schullokale	Lehrmittel und Schreibmaterialien	Schuldentilgung	Einlage in Fonds
Elgg	25,099	10,450	—	757	4,645	2,765	—	—
„ S.	26,714	7,719	1,408	3,365	5,086	2,128	1,797	5,589
Ellikon a. d. Th.	3,700	1,415	—	511	703	519	—	506
Elsau	12,656	3,541	114	1,122	1,994	2,357	—	344
Räterschen S.	9,869	4,765	1,198	297	1,542	1,037	1,500	976
Hagenbuch	5,572	2,209	255	33	1,073	1,230	3,339	—
Hettlingen	4,119	1,577	25	33	1,189	816	630	—
Hofstetten	5,859	1,870	375	716	1,604	833	700	—
Neftenbach	30,346	11,150	1,529	1,282	6,733	2,340	—	7,209
„ S.	8,448	4,657	—	—	—	1,912	—	2,866
Pfungen	23,554	16,018	—	1,225	3,089	1,617	—	1,708
„ S.	6,828	4,106	—	—	8	882	973	1,652
Rickenbach	5,964	2,710	—	183	1,108	1,300	—	383
„ S.	11,980	4,569	361	813	2,161	1,781	—	4,868
Schlatt	5,347	1,527	—	74	1,586	1,074	—	403
Seuzach	12,729	3,530	152	2,200	3,256	1,738	254	—
„ S.	12,053	5,342	—	—	2,000	1,880	—	3,096
Turbenthal	46,496	17,665	1,466	11,316	7,529	3,500	—	5,000
„ S.	12,203	6,813	—	286	2,770	1,223	—	2,421
Wiesendangen	14,458	4,429	—	76	3,643	1,520	—	—
„ S.	4,838	2,269	27	—	750	507	—	1,068
Winterthur P. S. §	3,287,992	2,270,466	—	135,807	279,105	124,602	—	—
Zell	30,914	9,444	2,750	4,246	5,738	3,513	12,800	972
Rikon-Zell S.	14,986	7,450	—	2,651	1,292	1,615	—	2,426
Bez. Winterthur 1929	3,664,279	2,413,963	12,277	170,235	346,643	168,350	21,993	42,891
1928	3,587,819	2,410,080	13,569	137,386	317,131	169,187	14,816	33,059
Adlikon	2,118	691	27	118	511	304	—	600
Andelfingen, Groß-	15,919	5,444	19	1,633	5,086	1,006	—	1,863
„ Klein-	12,545	6,090	466	889	2,791	1,187	2,220	—
„ S.	13,273	6,860	—	—	2,000	2,516	354	1,149
Benken	6,389	2,617	428	277	1,088	739	—	3,171
„ S.	3,971	2,111	35	—	—	666	793	2,381
Berg	6,528	1,700	84	959	1,822	779	—	—
Buch	3,479	704	19	208	1,722	580	746	1,289
Dachsen	7,208	2,066	148	1,172	1,808	1,154	675	—
Dorf	3,589	1,417	311	308	592	610	—	1,035
Feuerthalen P. S.	55,293	19,388	2,398	16,137	6,622	4,422	4,000	—
Flaach	10,181	1,789	1,372	1,219	2,009	2,376	2,200	—
„ S.	7,560	5,250	—	164	804	929	735	—
Flurlingen	16,938	8,343	—	504	2,686	1,235	—	—
Henggart	6,467	2,265	438	335	1,970	621	—	4

Primar- und Sekundar- B. Gliederung der Einnahmen und Ausgaben im

Tab. 6 (Fortsetzung).

Ordnungsnummer	Schul- Gemeinden 1)	Wirkliche Einnahmen						Rechns.- mäß. Einn.
		Total	Steuern (inkl. Nach- und Straf- steuern)	Zinse von Kapitalien	Ertrag der Liegen- schaften	Beiträge		Ent- nahme aus Fonds
						des Kantons	aus andern Gemeinde- gütern etc.	
177	Humlikon	2,695	1,235	687	110	129	450	—
178	Laufen-Uhwiesen	16,872	11,101	855	2,875	627	650	2,232
179	Uhwiesen S.	12,811	9,975	287	—	2,042	455	—
180	Marthalen	34,072	29,832	328	—	2,148	1,000	—
181	„ S.	11,160	9,289	496	—	1,235	—	—
182	Ossingen	13,280	6,699	3,468	—	1,883	1,188	—
183	„ S.	5,861	4,542	655	—	574	90	—
184	Rheinau	12,789	9,030	2,282	7	900	300	—
185	Stammheim, Ober-	7,577	5,499	937	475	550	—	—
186	„ Unter-	6,993	5,582	955	35	388	—	—
187	„ S.	14,259	11,000	307	385	1,563	—	898
188	Thalheim	12,221	10,201	587	—	611	237	—
189	Trüllikon	11,660	9,554	925	91	720	—	—
190	Truttikon	5,681	2,422	296	48	310	2,600	—
191	Volken	3,305	1,618	116	40	1,364	162	—
192	Waltalingen	7,305	5,573	1,004	94	312	—	—
	Bez. Andelfingen 1929	373,415	276,246	23,708	15,271	36,246	15,391	5,579
	1928	345,705	270,937	22,327	14,926	21,658	9,112	8,504
193	Bachenbülach	8,878	6,381	669	1,100	624	—	—
194	Bassersdorf	19,029	13,503	1,739	2,373	1,414	—	—
195	„ S.	12,145	11,037	146	500	357	—	—
196	Bülach	47,599	39,608	4,337	811	2,058	—	—
197	„ S.	29,838	24,654	267	2,000	2,317	302	—
198	Dietlikon	17,572	15,014	271	1,421	664	—	1,760
199	Eglisau	25,516	16,816	2,874	470	2,332	1,390	—
200	„ S.	10,540	9,491	359	—	560	67	—
201	Embrach, Ober-	6,443	4,768	372	490	720	—	—
202	„ Unter-	22,556	18,043	1,910	—	1,149	960	—
203	„ S.	19,041	17,180	467	50	1,208	—	—
204	Freienstein	16,505	12,834	777	1,162	539	75	842
205	„ S.	13,690	11,722	143	800	925	—	—
206	Glattfelden	44,563	36,073	1,957	71	4,801	864	—
207	„ S.	10,950	9,639	696	—	578	—	—
208	Hochfelden	6,163	3,648	1,173	300	871	25	852
209	Höri	15,411	7,800	5	1,080	662	5,704	—
210	Hüntwangen	9,282	5,153	962	600	1,554	—	—
211	Kloten	33,876	24,250	3,094	2,700	2,386	433	—
212	„ S.	14,599	12,204	656	—	1,711	—	—
213	Lufingen	16,918	515	594	512	443	14,840	—
214	Nürensdorf	11,742	6,611	1,827	1,170	1,090	1,000	—
215	Opfikon	15,777	11,793	558	1,680	1,278	—	5,807
216	Rafz P. S.	24,979	19,134	2,745	—	2,726	—	—
217	Rorbas	14,881	12,075	1,479	550	729	—	153

schul-Gemeinden.

ordentlichen Verkehr des Jahres 1929 nach Rechnungstiteln.

Schul-Gemeinden 1)	Wirkliche Ausgaben						Rechnungsmäßige Ausgaben	
	Total	Besol-dungen, Bar-anlagen für die Ver-waltung	Zinse für ent-lehnte Kapi-talien	Unter-halt von Gebäu-den und Liegen-schaften	Reini-gung und Heizung der Schul-lokale	Lehr-mittel und Schreib-ma-terialien	Schulden-tilgung	Einlage in Fonds
Humlikon	2,392	784	—	257	625	365	—	303
Laufen-Uhwiesen	14,594	3,109	3,438	1,562	4,035	1,457	1,400	—
Uhwiesen S.	12,219	5,667	—	700	1,470	1,734	—	592
Martbalen	22,381	4,936	4,452	940	6,098	1,909	8,600	3,091
„ S.	7,099	3,518	—	—	1,000	1,491	152	3,909
Ossingen	11,799	5,335	141	869	2,672	1,324	626	855
„ S.	4,976	2,212	8	—	901	1,048	885	—
Rheinau	11,305	6,073	—	1,029	1,520	1,692	—	1,484
Stammheim, Ober-	5,888	2,459	—	120	1,375	1,183	—	1,689
„ Unter-	5,761	2,113	—	227	1,344	698	753	479
„ S.	17,442	4,934	351	7,446	1,521	2,378	—	—
Thalheim	8,897	2,340	1,733	321	2,624	770	3,983	—
Trüllikon	9,137	1,964	316	1,367	2,168	1,995	197	2,326
Truttikon	5,824	1,478	65	3,045	602	382	177	—
Volken	2,657	717	51	95	614	317	915	—
Waltalingen	5,583	1,731	—	571	1,169	623	—	1,722
Bez. Andelfingen 1929	319,412	116,105	16,300	42,472	61,249	38,490	29,411	27,942
1928	321,933	148,929	18,406	23,231	49,774	38,384	18,843	17,207
Bachenbülach	7,029	2,606	76	848	1,515	725	—	1,849
Bassersdorf	15,826	5,956	559	2,572	3,149	1,778	—	3,203
„ S.	9,258	5,287	—	336	878	1,082	2,276	—
Bülach	42,128	22,448	2,083	1,406	5,693	3,375	—	2,671
„ S.	24,024	12,575	250	795	3,382	3,492	503	5,311
Dietlikon	12,368	4,741	1,947	463	3,167	1,294	3,000	—
Eglisau	20,351	7,312	—	358	3,481	2,489	—	4,665
„ S.	5,756	2,983	196	232	510	713	2,747	2,037
Embrach, Ober-	6,336	2,120	188	74	1,492	812	300	—
„ Unter-	19,876	7,717	1,626	590	4,692	2,884	1,000	1,517
„ S.	13,636	5,038	3,805	243	1,985	1,578	2,488	1,404
Freienstein	17,347	7,192	—	1,470	3,422	1,685	—	—
„ S.	13,561	5,161	1,299	510	1,152	1,679	—	129
Glattfelden	39,718	16,606	3,562	1,534	6,848	4,568	4,845	—
„ S.	10,830	3,694	75	119	608	3,344	—	120
Hochfelden	7,015	3,612	—	105	1,388	806	—	—
Höri	9,413	3,076	2,440	702	1,820	1,010	6,867	—
Hüntwangen	8,358	3,825	—	1,465	1,606	636	—	924
Kloten	29,619	13,713	—	611	6,246	3,580	—	4,257
„ S.	11,864	6,440	—	—	2,359	1,553	2,735	—
Lufingen	7,784	2,621	—	401	1,619	715	—	9,134
Nürens Dorf	11,465	3,203	—	3,416	2,246	1,973	348	—
Opfikon	21,584	6,102	5	7,876	3,508	2,195	—	—
Rafz P. S.	20,868	11,886	—	1,422	2,035	2,693	—	4,111
Rorbas	15,634	5,579	—	743	3,484	1,652	—	—

Primar- und Sekundar- B. Gliederung der Einnahmen und Ausgaben im

Tab. 6 (Schluß).

Ordnungsnummer	Schul- Gemeinden ¹⁾	Wirkliche Einnahmen						Rechnungs- mäß. Einn.
		Total	Steuern (inkl. Nach- und Straf- steuern)	Zinse von Kapi- talen	Ertrag der Lieg- schaften	Beiträge		Ent- nahme aus Fonds
						des Kantons	aus andern Gemeinde- gütern etc.	
Fr.	Fr.	Fr.	Fr.	Fr.	Fr.	Fr.		
218	Wallisellen	110,712	100,538	1,269	3,300	2,763	2,264	—
219	„ S.	34,736	30,856	1,790	—	1,712	150	—
220	Wasterkingen	2,413	1,792	137	315	134	—	—
221	Wil	8,426	5,810	1,145	685	517	—	560
222	„ S.	4,043	3,246	409	—	388	—	—
223	Winkel	9,410	5,996	1,588	1,192	570	55	—
	Bez. Bülach 1929	638,233	498,184	36,415	25,332	39,780	28,129	9,974
	1928	566,010	455,549	37,681	23,318	35,220	4,053	14,681
224	Affoltern P. S. ²⁾	10,270	—	—	3,680	6,268	—	—
225	Bachs	12,526	10,491	704	120	799	200	—
226	Boppelsen	2,505	1,532	710	33	193	—	58
227	Buchs	8,652	7,010	230	400	604	300	—
228	Dällikon	4,951	2,826	649	740	403	300	—
229	Dänikon-Hüttikon	5,028	3,304	732	516	280	120	—
230	Dielsdorf P. S.	20,406	14,743	941	1,845	1,576	1,110	685
231	Neerach	7,751	4,980	1,473	474	452	—	—
232	Niederglatt	10,109	8,686	604	—	702	80	—
233	Niederhasli	10,662	6,210	1,804	865	1,000	565	171
234	„ S.	7,285	5,305	449	—	1,499	—	—
235	Niederweningen	13,713	9,181	1,562	1,322	632	982	—
236	„ S.	8,433	7,353	262	—	608	—	—
237	Oberglatt	11,074	7,274	46	2,960	629	—	—
238	Oberweningen	3,668	2,181	411	33	302	607	—
239	Otelfingen	9,336	6,495	1,205	1,000	447	—	—
240	„ S.	12,830	11,629	844	5	352	—	—
241	Regensberg	4,612	3,646	410	—	442	80	471
242	Regensdorf	31,168	25,914	1,093	480	2,108	—	—
243	„ S.	14,530	13,018	395	—	1,080	—	—
244	Rümlang	30,793	21,855	1,446	3,353	3,652	—	—
245	„ S.	6,987	6,347	211	—	426	—	—
246	Schleinikon	4,087	1,862	810	930	483	—	—
247	Schöfflisdorf	5,680	2,583	426	390	1,014	1,242	—
248	„ S.	7,923	6,150	444	—	746	—	—
249	Stadel	12,614	8,512	2,085	100	1,549	173	—
250	„ S.	6,365	5,442	140	—	705	—	—
251	Steinmaur	10,486	7,422	544	813	1,643	—	—
252	Weiach	10,167	6,545	1,725	1,351	470	—	—
	Bez. Dielsdorf 1929	304,611	218,496	22,355	21,410	31,064	5,759	1,385
	1928	258,834	178,751	23,554	19,477	24,306	5,187	5,639

schul-Gemeinden.

ordentlichen Verkehr des Jahres 1929 nach Rechnungstiteln.

Schul-Gemeinden 1)	Wirkliche Ausgaben						Rechnungsmäßige Ausgaben	
	Total	Besoldungen, Barauslagen für die Verwaltung	Zinse für entlehnte Kapitalien	Unterhalt von Gebäuden u. Liegenschaften	Reinigung und Heizung der Schullokale	Lehrmittel und Schreibmaterialien	Schuldentilgung	Einlage in Fonds
Wallisellen	87,727	37,039	13,500	9,005	13,050	7,096	17,485	—
„ S.	30,731	15,409	—	1,913	4,518	5,308	—	4,005
Wasterkingen	2,413	1,024	—	109	385	577	—	—
Wil	8,986	2,838	—	1,507	1,773	1,261	—	—
„ S.	2,990	2,266	—	—	—	377	—	1,053
Winkel	7,190	3,600	—	369	2,149	749	—	2,220
Bez. Bülach 1929	541,685	233,669	31,611	41,194	90,160	63,679	44,594	48,610
1928	513,417	246,626	28,109	24,139	77,149	62,574	35,291	25,532
Affoltern P. S. 2)	46,767	23,693	—	2,697	9,248	8,147	—	—
Bachs	6,946	1,627	865	582	1,209	1,204	—	5,580
Boppelsen	2,932	1,053	50	211	193	743	—	—
Buchs	6,216	1,295	493	787	2,015	1,121	1,367	1,069
Dällikon	3,845	1,756	—	132	681	752	—	1,106
Dänikon-Hüttikon	4,096	1,866	368	307	881	527	625	307
Dielsdorf P. S.	21,091	7,255	—	5,739	2,728	2,800	—	—
Neerach	7,980	2,018	—	2,933	1,563	932	246	—
Niederglatt	9,133	3,752	—	181	1,920	906	—	976
Niederhasli	10,833	3,771	166	600	3,249	1,756	—	—
„ S.	6,592	3,132	—	—	600	2,003	—	693
Niederweningen	9,163	2,353	55	2,853	1,608	1,296	—	4,550
„ S.	4,595	1,986	—	—	819	871	2,350	1,488
Oberglatt	8,969	3,781	815	653	1,731	1,194	—	2,105
Oberweningen	3,204	992	5	580	418	601	464	—
Otelfingen	7,323	3,649	273	525	1,114	885	2,013	—
„ S.	6,166	2,785	1,047	—	1,103	567	—	782
Regensberg	4,683	942	250	1,449	700	769	—	—
Regensdorf	18,856	6,887	1,834	2,164	4,025	1,932	5,140	7,172
„ S.	8,950	5,399	95	—	765	1,905	816	4,764
Rümlang	18,824	6,121	2,115	2,580	3,173	2,611	6,102	5,867
„ S.	3,914	1,553	—	742	—	884	—	3,073
Schleinikon	4,961	1,487	1,090	485	589	851	354	—
Schöfflisdorf	5,030	1,040	227	1,321	881	609	650	—
„ S.	5,793	2,239	—	877	287	879	—	2,130
Stadel	10,008	2,755	—	1,594	2,613	2,288	—	2,606
„ S.	4,911	1,665	—	510	169	1,559	—	1,454
Steinmaur	9,449	2,497	131	3,291	1,224	1,614	—	1,037
Weiach	7,893	4,691	—	124	1,339	1,195	1,927	—
Bez. Dielsdorf 1929	269,123	104,070	9,879	33,917	46,845	43,401	22,054	46,759
1928	291,114	129,386	10,355	35,837	43,085	40,633	3,484	8,275

Primar- und Sekundar-

C. Gliederung der Einnahmen und Ausgaben im außer-

Tab. 7.

Ordnungsnummer	Schul-Gemeinden 1)	Wirkliche Einnahmen					Rechnungsmäßige Einnahmen
		Total	Staatsbeiträge	Andere Beiträge und Zuwendungen	Vorerlöse, Höherwertungen und Neuaufnahme von realisierbaren Aktiven	Ver-schiedenes	Entnahme aus Fonds
		Fr.	Fr.	Fr.	Fr.	Fr.	
1	Zürich P. S. ²⁾	212,058	210,915	1,143	—	—	—
2	Aesch	—	—	—	—	—	—
3	Albisrieden P. S. ²⁾	1,576	1,576	—	—	—	—
7	Dietikon ³⁾	625	625	—	—	—	—
9	Engstringen, Ober-	3,000	3,000	—	—	—	700
10	" Unter-	4,257	4,257	—	—	—	—
15	Oetwil-Geroldswil	5,100	5,100	—	—	—	—
16	Schlieren P. S.	24,000	—	—	24,000	—	90,000
17	Schwamendingen	242,103	242,103	—	—	—	—
24	Zollikon P. S.	57,000	—	12,000	45,000	—	10,216
	Bez. Zürich 1929	549,719	467,576	13,143	69,000	—	100,916
	" 1928	169,526	116,526	53,000	—	—	—
25	Aeugst	4,700	4,700	—	—	—	—
26	Affoltern	66,218	56,218	10,000	—	—	2,752
34	Knonau	2,630	2,600	—	30	—	—
36	Mettmenstetten	13,000	13,000	—	—	—	—
37	" S.	173,563	135,199	32,000	—	6,364	—
42	Stallikon	—	—	—	—	—	—
	Bez. Affoltern 1929	260,111	211,717	42,000	30	6,364	2,752
	" 1928	17,920	17,920	—	—	—	—
44	Adliswil P. S.	—	—	—	—	—	—
47	Horgen P. S. ²⁾	248	—	248	—	—	—
48	Hütten	—	—	—	—	—	—
55	Rüschlikon	23,750	—	—	23,750	—	—
57	Schönenberg	800	800	—	—	—	—
	Bez. Horgen 1929	24,798	800	248	23,750	—	—
	" 1928	9,919	9,919	—	—	—	—
64	Hombrechtikon S.	4,539	4,539	—	—	—	—
65	Küsnacht	23,099	2,099	—	21,000	—	—
69	Meilen P. S.	43,337	43,337	—	—	—	—
70	Oetwil	2,400	2,400	—	—	—	—

1) P = Primar-, S = Sekundarschule (ohne Bezeichnung ist immer als Primarschule zu verstehen).

2) Auszug aus der Rechnung des im politischen Gemeinde-, Primar- und Sekundarschulwesen zentralisierten Gutes.

3) Auszug aus der Rechnung des im politischen Gemeinde- und Primarschulwesen zentralisierten Gutes.

Primar- und Sekundar-

C. Gliederung der Einnahmen und Ausgaben im außer-

Tab. 7 (Fortsetzung).

Ordnungsnummer	Schul-Gemeinden ¹⁾	Wirkliche Einnahmen					Rechnungs-mäßige Einnahmen
		Total	Staats-beiträge	Andere Beiträge und Zuwendungen	Vorerlöse, Höherwertungen und Neuaufnahme von realisierbaren Aktiven	Ver-schiedenes	Entnahme aus Fonds
		Fr.	Fr.	Fr.	Fr.	Fr.	
71	Stäfa P. S.	—	—	—	—	—	—
72	Uetikon P. S.	—	—	—	—	—	5,280
	Bez. Meilen 1929	73,375	52,375	—	21,000	—	5,280
	1928	63,500	—	—	63,500	—	42,994
84	Grüningen P. S. . . .	4,000	4,000	—	—	—	322
87	Rüti	—	—	—	—	—	14,134
89	Seegraben	—	—	—	—	—	7,500
92	Wetzikon	—	—	—	—	—	—
	Bez. Hinwil 1929	4,000	4,000	—	—	—	21,956
	1928	22,702	13,940	—	8,262	500	14,990
94	Dübendorf	15,000	15,000	—	—	—	—
96	Egg	2,200	2,200	—	—	—	—
98	Fällanden	—	—	—	—	—	3,000
99	Greifensee	400	400	—	—	—	—
101	Mönchaltorf	1,000	1,000	—	—	—	—
103	Schwerzenbach	1,200	1,200	—	—	—	—
104	Uster ²⁾	155	—	—	—	155	—
108	Volketswil S.	50,000	50,000	—	—	—	—
	Bez. Uster 1929	69,955	69,800	—	—	155	3,000
	1928	5,000	5,000	—	—	—	—
111	Bauma	—	—	—	—	—	—
112	" S.	—	—	—	—	—	853
117	Illnau	8,600	8,600	—	—	—	—
118	" S.	15,000	15,000	—	—	—	—
121	Rikon-Lindau S.	3,000	3,000	—	—	—	—
124	Russikon	3,500	3,500	—	—	—	1,172
131	Wildberg	2,924	2,924	—	—	—	—
	Bez. Pfäffikon 1929	33,024	33,024	—	—	—	2,025
	1928	31,050	28,018	3,032	—	—	—
133	Bertschikon	9,200	9,200	—	—	—	6,694
138	Elgg	—	—	—	—	—	6,854
141	Elsau	1,000	—	1,000	—	—	—
142	Räterschen S.	—	—	—	—	—	—
143	Hagenbuch	6,863	6,863	—	—	—	—
144	Hettlingen	—	—	—	—	—	685
145	Hofstetten	3,787	3,787	—	—	—	—
146	Neftenbach	3,400	3,400	—	—	—	—

Primar- und Sekundar-

C. Gliederung der Einnahmen und Ausgaben im außer-

Tab. 7 (Schluß).

Ordnungsnummer	Schul-Gemeinden ¹⁾	Wirkliche Einnahmen					Rechnungs-mäßige Einnahmen
		Total	Staats-beiträge	Andere Beiträge und Zuwendungen	Vorerlöse, Höherwertungen und Neu-aufnahme von realisierbaren Aktiven	Ver-schiedenes	Entnahme aus Fonds
152	Schlatt	1,800	1,800	—	—	—	—
157	Wiesendangen	549	—	—	—	549	—
159	Winterthur P. S. §	302,088	75,445	—	672	225,971	—
160	Zell	1,350	1,350	—	—	—	—
	Bez. Winterthur 1929	330,037	101,845	1,000	672	226,520	14,233
	1928	64,638	48,805	543	—	15,290	—
164	Andelfingen, Klein-	—	—	—	—	—	1,700
173	Flaach	9,456	6,456	3,000	—	—	—
175	Flurlingen	—	—	—	—	—	10,500
176	Henggart	500	500	—	—	—	1,253
178	Laufen-Uhwiesen	13,630	13,630	—	—	—	—
180	Marthalen	2,000	—	2,000	—	—	—
188	Thalheim	3,600	3,600	—	—	—	—
	Bez. Andelfingen 1929	29,186	24,186	5,000	—	—	13,453
	1928	49,209	44,891	4,318	—	—	4,585
195	Bassersdorf S.	250	—	—	—	250	950
196	Bülach	—	—	—	—	—	49,127
198	Dietlikon	—	—	—	—	—	—
199	Eglisau	—	—	—	—	—	—
202	Embrach, Unter-	—	—	—	—	—	—
203	" S.	—	—	—	—	—	—
209	Höri	8,200	8,200	—	—	—	—
211	Kloten	2,189	2,189	—	—	—	—
218	Wallisellen	—	—	—	—	—	—
	Bez Bülach 1929	10,639	10,389	—	—	250	50,077
	1928	186,075	77,745	107,655	675	—	13,600
224	Affoltern P. S. ²⁾	5,000	5,000	—	—	—	—
226	Boppelsen	—	—	—	—	—	—
227	Buchs	1,296	1,296	—	—	—	—
230	Dielsdorf P. S.	200	—	—	200	—	—
239	Otelfingen	4,120	4,120	—	—	—	—
240	" S.	32,000	32,000	—	—	—	—
241	Regensberg	—	—	—	—	—	—
242	Regensdorf	1,803	1,803	—	—	—	—
252	Weiach	—	—	—	—	—	—
	Bez. Dielsdorf 1929	44,419	44,219	—	200	—	—
	1928	11,500	11,500	—	—	—	7,749

§ Auszug aus der Rechnung des im politischen Gemeinde-, Primar-, Sekundarschul- und Armenwesen zentralisierten Gutes.

schul-Gemeinden.

ordentlichen Verkehr des Jahres 1929 nach Rechnungstiteln.

Schul-Gemeinden 1)	Wirkliche Ausgaben						Rechnungsmäßige Ausgaben	
	Total	Bauausgaben	Außerordentliche Ankäufe	Einmalige außerordentliche Beiträge	Außerord. Kapitalverluste, Mindererlös, Abschreibungen an realisierb. Aktiven	Verschiedenes	Schuldentilgung	Einlage in Fonds
	Fr.	Fr.	Fr.	Fr.	Fr.	Fr.	Fr.	Fr.
Schlatt	2,200	2,200	—	—	—	—	—	—
Wiesendangen	6,465	6,465	—	—	—	—	—	—
Winterthur P. S. §	685,878	685,878	—	—	—	—	—	—
Zell	—	—	—	—	—	—	1,350	—
Bez. Winterthur 1929	733,402	725,202	—	—	4,800	3,400	7,889	5,445
1928	562,145	507,243	623	—	—	54,279	2,446	6,657
Andelfingen, Klein-Flaach	1,542	1,542	—	—	—	—	158	—
Flurlingen	—	—	—	—	—	—	9,456	—
Henggart	17,486	17,486	—	—	—	—	—	—
Henggart	3,838	3,838	—	—	—	—	—	—
Laufen-Uhwiesen	12,755	12,755	—	—	—	—	13,985	—
Marthalen	—	—	—	—	—	—	2,000	—
Thalheim	—	—	—	—	—	—	3,600	—
Bez. Andelfingen 1929	35,621	35,621	—	—	—	—	29,199	—
1928	25,674	25,439	235	—	—	—	45,050	1,924
Bassersdorf S.	1,811	1,561	—	250	—	—	—	—
Bülach	51,927	51,927	—	—	—	—	—	—
Dietlikon	23,783	2,870	20,913	—	—	—	—	—
Eglisau	500	—	—	—	500	—	—	—
Embrach, Unter-	163	—	—	—	—	163	—	—
Embrach, S.	1,513	—	—	1,513	—	—	—	—
Höri	—	—	—	—	—	—	8,200	—
Kloten	1,475	1,475	—	—	—	—	—	714
Wallisellen	30,500	—	—	—	30,500	—	—	—
Bez. Bülach 1929	111,672	57,833	20,913	1,763	31,000	163	8,200	714
1928	319,746	299,617	16,288	100	—	3,741	5,000	1,865
Affoltern P. S. 2)	9,537	9,537	—	—	—	—	—	—
Boppelsen	3,043	3,043	—	—	—	—	—	—
Buchs	—	—	—	—	—	—	1,296	—
Dielsdorf P. S.	—	—	—	—	—	—	—	200
Otelfingen	—	—	—	—	—	—	4,120	—
„ S.	66,382	58,516	6,790	—	—	1,076	—	—
Regensberg	400	—	—	—	400	—	—	—
Regensdorf	—	—	—	—	—	—	—	1,803
Weiach	847	847	—	—	—	—	—	—
Bez. Dielsdorf 1929	80,209	71,943	6,790	—	400	1,076	5,416	2,003
1928	31,361	31,361	—	—	—	—	—	3,000

Primar- und Sekundarschul-Gemeinden.

D. Aktiven, Passiven und Reinvermögen auf Ende 1929.

Tab. S.

Ordnungsnummer	Schul-Gemeinden ¹⁾	Aktiven					Total aller Aktiven	Pas-siven	Ueber-schuß der Aktiven (<i>bezw. Pas-siven</i> →)
		realisierbare			nichtrealisierbare				
		Total	Zins-tragende Kapitalien	Liegen-schaften	Total	Liegen-schaften			
		Fr.	Fr.	Fr.	Fr.	Fr.			
1	Zürich P. S. ²⁾	—	—	—	—	—	—	—	
2	Aesch . . .	7,638	5,690	1,000	28,166	25,800	35,804	11,000	24,804
3	Albisrieden P. S. ²⁾	—	—	—	—	—	—	—	
4	Altstetten P. S. ²⁾	—	—	—	—	—	—	—	
5	Birmensdorf	29,243	25,176	—	91,257	84,200	120,500	5,450	115,050
6	„ S.	21,319	18,509	—	3,501	—	24,820	3,406	21,414
7	Dietikon ³⁾	—	—	—	—	—	—	—	—
8	„ S.	25,844	13,891	—	12,807	—	38,651	24,462	14,189
9	Engstringen, Ober-	15,366	8,599	—	35,900	33,700	51,266	5,536	45,730
10	„ Unter-	11,327	6,951	400	59,140	56,000	70,467	25,800	44,667
11	Höngg . . .	42,041	15,340	13,670	585,816	571,430	627,857	100,525	527,332
12	„ S.	31,485	18,293	—	6,344	—	37,829	17,927	19,902
13	Oerlikon ³⁾	—	—	—	—	—	—	—	—
14	„ S.	261,565	199,282	9,000	1,296,385	1,271,784	1,557,950	803,287	754,663
15	Oetwil-Geroldswil	7,924	1,219	—	68,750	68,500	76,674	12,797	63,877
16	Schlieren P. S.	218,132	89,729	89,800	1,234,050	1,167,000	1,452,182	864,614	587,568
17	Schwamendingen .	304,927	34,201	8,450	531,309	522,848	836,236	353,955	482,281
18	Seebach P. S. ²⁾	—	—	—	—	—	—	—	—
19	Uitikon . . .	14,689	12,231	—	54,823	51,200	69,512	3,058	66,454
20	Urdorf . . .	12,982	3,897	—	67,708	59,000	80,690	7,240	73,450
21	Weiningen . .	17,630	15,138	—	87,236	83,000	104,866	5,622	99,244
22	„ S.	6,506	5,654	—	43,014	37,198	49,520	3,421	46,099
23	Witikon . . .	12,923	7,363	—	77,039	72,000	89,962	11,697	78,265
24	Zollikon P. S.	223,432	107,650	106,824	634,106	624,200	857,538	212,510	645,028
	Bez. Zürich 1929	1,264,973	588,813	229,144	4,917,351	4,727,860	6,182,324	2,472,307	3,710,017
	1928	911,278	566,331	184,305	3,633,466	3,496,157	4,544,744	1,540,920	3,003,824
25	Aeugst . . .	18,091	8,346	8,460	109,884	104,100	127,975	26,850	101,125
26	Affoltern . .	106,757	42,758	3,700	700,454	677,250	807,211	225,121	582,090
27	„ S.	8,265	7,125	—	9,408	—	17,673	4,196	13,477
28	Bonstetten .	22,874	22,202	—	68,885	62,600	91,759	8,564	83,195
29	Hausen . . .	67,040	64,755	—	302,200	277,323	369,240	86,110	283,130
30	„ S.	11,182	10,271	—	4,623	1,575	15,805	5,400	10,405
31	Hedingen . .	9,905	6,400	—	278,430	265,400	288,335	54,825	233,510
32	„ S.	9,769	6,040	—	4,318	—	14,087	6,769	7,318

¹⁾ P = Primar-, S = Sekundarschule (ohne Bezeichnung ist immer als Primarschule zu verstehen).

²⁾ und ³⁾ Im zentralisierten Gemeindegut dieser Gemeinden enthalten.

Primar- und Sekundarschul-Gemeinden.

E. Passivendeckung und Bestand der Spezialfonds auf Ende 1929.

Schul- Gemeinden 1)	Vergleichung der <i>realisierbaren</i> Aktiven und Passiven				Spezialfonds Ende des Jahres		
	Realisier- bares Rein- vermögen	Unge- deckte Schuld	Ver- besserung	Ver- schlech- terung	Aus- gleichs- fonds	Fonds für außer- ordent- liche Ausgaben	Andere Spezial- fonds
			gegen dem Vorjahr				
			Fr.	Fr.			
Zürich P. S. 2) . . .	—	—	—	—	—	—	—
Aesch	—	3,362	—	10,443	—	—	—
Albisrieden P. S. 2) .	—	—	—	—	—	—	—
Altstetten P. S. 2) .	—	—	—	—	—	—	—
Birmensdorf	23,793	—	—	—	5,450	12,583	—
" S.	17,913	—	—	—	3,406	—	—
Dietikon 3)	—	—	—	—	—	—	—
" S.	1,382	—	—	—	24,462	—	—
Engstringen, Ober-	9,830	—	—	4,329	5,535	—	—
" Unter-	—	14,473	6,383	—	—	—	—
Högg	—	58,484	10,000	—	11,795	—	—
" S.	13,558	—	—	—	12,677	5,250	—
Oerlikon 3)	—	—	—	—	—	—	—
" S.	—	541,722	42,400	—	217,346	—	—
Oetwil-Geroldswil .	—	4,873	—	4,900	1,397	400	—
Schlieren P. S. . . .	—	646,482	—	560,160	16,851	56,308	13,605
Schwamendingen . .	—	49,028	—	80,250	—	23,602	—
Seebach P. S. 2) . .	—	—	—	—	—	—	—
Utikon	11,631	—	—	—	3,058	—	—
Urdorf	5,742	—	800	—	3,090	—	—
Weiningen	12,008	—	—	—	5,622	—	—
" S.	3,085	—	—	257	—	—	—
Witikon	1,226	—	—	—	11,697	—	—
Zollikon P. S. . . .	10,922	—	23,064	—	15,620	81,512	—
Bez. Zürich 1929	111,090	1,318,424	82,647	660,339	338,006	179,655	13,605
1928	142,284	771,926	78,854	151,202	302,386	254,115	12,996
Aeugst	—	8,759	5,639	—	—	—	—
Affoltern	—	118,364	—	29,840	—	4,321	—
" S.	4,069	—	—	—	955	3,240	—
Bonstetten	14,310	—	—	—	8,564	—	—
Hausen	—	19,070	7,183	—	14,110	—	—
" S.	5,782	—	—	—	5,400	—	—
Hedingen	—	44,920	2,655	—	1,525	1,500	—
" S.	3,000	—	—	—	4,405	2,364	—

Primar- und Sekundarschul-Gemeinden.

D. Aktiven, Passiven und Reinvermögen auf Ende 1929.

Tab. 8 (Fortsetzung).

Ordnungsnummer	Schul-Gemeinden ¹⁾	Aktiven					Total aller Aktiven	Pas-siven	Ueber-schuß der Aktiven (bezw. Pas-siven —)
		realisierbare			nichtrealisierbare				
		Total	Zins-tragende Kapitalien	Liegen-schaften	Total	Liegen-schaften			
		Fr.	Fr.	Fr.	Fr.	Fr.			
33	Kappel . . .	12,100	8,325	1,500	57,175	54,700	69,275	3,985	65,290
34	Knonau . . .	32,808	29,104	—	50,109	45,336	82,917	8,424	74,493
35	Maschwanden	13,717	13,457	—	43,958	40,650	57,675	—	57,675
36	Meitmenstetten	57,409	53,398	1,400	199,139	189,000	256,548	49,896	206,652
37	„ S. . .	8,166	129	—	235,199	230,000	243,365	96,166	147,199
38	Obfelden . . .	57,300	15,948	38,500	149,044	138,960	206,344	48,226	158,118
39	„ S. . .	13,432	10,846	—	4,700	—	18,132	8,432	9,700
40	Ottenbach	22,843	20,762	—	110,350	108,750	133,193	4,443	128,750
41	Rifferswil . .	12,620	9,568	—	119,696	115,800	132,316	14,961	117,355
42	Stallikon . . .	16,510	13,123	995	73,857	65,050	90,367	8,497	81,870
	Wettswil . . .	328	104	—	41,630	37,800	41,958	19,817	22,141
	Bez. Affoltern 1929	501,116	342,661	54,555	2,563,059	2,414,294	3,064,175	680,682	2,383,493
	1928	431,706	318,507	56,555	2,224,103	2,076,294	2,655,809	501,218	2,154,591
43									
44	Adliswil P. S.	33,952	22,902	—	581,418	538,550	615,370	73,975	541,395
45	Hirzel . . .	36,689	31,851	1,500	137,110	131,630	173,799	9,365	164,434
46	„ S. . .	1,684	955	—	1,900	—	3,584	—	3,584
47	Horgen P. S. ²⁾	—	—	—	—	—	—	—	—
48	Hütten . . .	24,239	7,573	15,370	43,009	35,996	67,248	14,700	52,548
49	Küchberg P. S. ²⁾	—	—	—	—	—	—	—	—
50	Langnau P. S. ²⁾	—	—	—	—	—	—	—	—
51	Oberrieden . .	28,455	25,739	200	367,839	365,520	396,294	29,500	366,794
52	„ S. . .	6,849	3,504	—	32,316	30,000	39,165	27,789	11,376
53	Richterswil . .	89,179	62,447	13,200	533,911	502,800	623,090	83,938	539,152
54	„ S. . .	27,152	23,404	—	3,936	—	31,088	14,111	16,977
55	Rüschlikon . .	89,572	84,456	5,000	528,387	518,000	617,959	97,000	520,959
56	„ S. . .	1,724	1,250	—	12,681	—	14,405	1,342	13,063
57	Schönenberg . .	28,424	24,270	2,300	84,116	74,450	112,540	9,628	102,912
58	Thalwil P. S. ²⁾	—	—	—	—	—	—	—	—
59	Wädenswil . . .	117,524	111,590	—	1,892,860	1,812,485	2,010,384	269,524	1,740,860
60	„ S. . .	38,193	37,371	—	20,567	—	58,760	22,716	36,044
	Bez. Horgen 1929	523,636	437,312	37,570	4,240,050	4,009,431	4,763,686	653,588	4,110,098
	1928	507,806	328,659	113,820	3,881,288	3,645,336	4,389,094	651,719	3,737,375
61	Erlenbach P. S. ²⁾	—	—	—	—	—	—	—	—
62	Herrliberg P. S. .	32,787	19,208	10,250	192,081	181,500	224,868	21,329	203,539
63	Hombrechlikon .	37,416	29,348	—	343,816	335,500	381,232	12,285	368,947
64	„ S. . .	15,378	7,500	—	136,482	134,300	151,860	7,000	144,860
65	Küsnacht . . .	149,691	43,941	102,500	752,619	729,419	902,310	235,441	666,869
66	„ S. . .	23,103	14,277	—	242,686	218,542	265,789	23,103	242,686
67	Männedorf . . .	89,249	59,052	21,700	505,127	496,000	594,376	53,139	541,237
68	„ S. . .	4,860	4,860	—	8,429	—	13,289	—	13,289

Primar- und Sekundarschul-Gemeinden.

E. Passivendeckung und Bestand der Spezialfonds auf Ende 1929.

Schul-Gemeinden ¹⁾	Vergleichung der <i>realisierbaren</i> Aktiven und Passiven				Spezialfonds Ende des Jahres		
	Realisierbares Reinvermögen	Ungedeckte Schuld	Verbesserung	Ver-schlech-terung	Ausgleichs-fonds	Fonds für auBer-ordent-liche Ausgaben	Andere Spezial-fonds
			gegen dem Vorjahr				
			Fr.	Fr.			
Kappel	8,115	—	—	—	3,985	—	—
Knonau	24,384	—	—	—	8,024	—	—
Maschwanden	13,717	—	—	740	—	—	—
Mettmenstetten	7,513	—	—	—	16,395	4,000	—
" S.	—	88,000	—	88,000	9,464	—	—
Obfelden	9,074	—	—	—	3,845	—	—
" S.	5,000	—	—	—	1,201	7,231	—
Ottenschwil	18,400	—	—	—	1,554	2,889	—
Rifferswil	—	2,341	1,500	—	921	—	—
Stallikon	8,013	—	—	8,555	3,497	—	—
Wettswil	—	19,489	104	—	—	—	—
Bez. Affoltern 1929	121,377	300,943	17,081	127,135	83,845	25,545	—
1928	130,672	200,184	38,963	—	70,561	22,491	—
Adliswil P. S.	—	40,023	—	35,310	9,000	—	—
Hirzel	27,324	—	—	—	9,364	—	—
" S.	1,684	—	—	—	—	11,777	—
Horgen P. S. 2)	—	—	—	—	—	—	—
Hütten	9,539	—	—	650	—	—	—
Kilchberg P. S. 2)	—	—	—	—	—	—	—
Langnau P. S. 2)	—	—	—	—	—	—	—
Oberrieden	—	1,045	47	—	—	—	—
" S.	—	20,940	1,000	—	4,789	—	—
Richterswil	5,241	—	6,176	—	2,738	9,000	—
" S.	13,041	—	2,129	—	3,381	10,730	—
Rüschlikon	—	7,428	29,908	—	—	—	—
" S.	382	—	474	—	—	—	—
Schönenberg	18,796	—	687	—	1,877	2,713	—
Thalwil P. S. 2)	—	—	—	—	—	—	—
Wädenswil	—	152,000	9,500	—	72,524	—	—
" S.	15,477	—	—	—	22,716	—	—
Bez. Horgen 1929	91,484	221,436	49,921	35,960	126,389	34,220	—
1928	83,695	227,608	60,989	7,957	67,171	20,217	—
Erlenbach P. S. 2)	—	—	—	—	—	—	—
Herrliberg P. S.	11,458	—	—	—	10,179	6,950	—
Hombrechtikon	25,131	—	—	—	4,161	—	—
" S.	8,378	—	—	87	—	—	—
Küsnacht	—	85,750	17,000	—	40,107	—	—
" S.	—	—	—	—	14,103	—	—
Männedorf	36,110	—	—	—	5,639	47,500	—
" S.	4,860	—	—	—	6,979	—	—

Primar- und Sekundarschul-Gemeinden.

D. Aktiven, Passiven und Reinvermögen auf Ende 1929.

Tab. 8 (Fortsetzung).

Ordnungsnummer	Schul-Gemeinden ¹⁾	Aktiven					Total aller Aktiven	Pas-siven	Ueber-schuß der Aktiven (bezw. Pas-siven —)
		realisierbare			nichtrealisierbare				
		Total	Zins-tragende Kapitalien	Liegen-schaften	Total	Liegen-schaften			
		Fr.	Fr.	Fr.	Fr.	Fr.			
69	Meilen P. S. . .	69,380	55,039	10,000	731,500	705,500	800,880	36,253	764,627
70	Oetwil . . .	27,181	25,000	—	143,923	134,500	171,104	—	171,104
71	Stäfa P. S. . .	117,598	92,509	24,000	761,000	761,000	878,598	179,225	699,373
72	Uetikon P. S.	68,384	29,169	38,325	450,068	450,068	518,452	8,282	510,170
73	Zumikon . . .	15,106	13,611	—	61,876	57,745	76,982	7,395	69,587
	Bez. Meilen 1929	650,133	393,514	206,775	4,329,607	4,204,074	4,979,740	583,452	4,396,288
	1928	683,972	434,346	190,102	3,966,592	3,812,729	4,650,564	525,129	4,125,435
74	Bäretswil . . .	39,174	34,291	—	303,781	288,098	342,955	7,996	334,959
75	" S. . .	23,907	21,940	—	92,312	85,800	116,219	13,208	103,011
76	Bubikon . . .	85,617	78,108	5,100	341,930	324,500	427,547	40,885	386,662
77	" S. . .	23,818	21,540	—	38,875	35,850	62,693	5,063	57,630
78	Dürnten . . .	93,847	70,634	650	477,400	455,600	571,247	47,621	523,626
79	" S. . .	37,302	28,099	—	132,285	126,500	169,587	24,291	145,296
80	Fiscenthal . .	40,269	33,701	3,790	229,373	213,720	269,642	7,171	262,471
81	" S. . .	13,178	8,800	—	47,025	42,120	60,203	1,174	59,029
82	Goßau . . .	31,321	26,500	2,700	286,284	268,043	317,605	31,321	286,284
83	" S. . .	6,023	4,160	—	74,420	70,800	80,443	6,023	74,420
84	Grünigen P. S.	89,478	14,150	71,500	292,007	276,000	381,485	138,660	242,825
85	Hinwil . . .	42,281	35,220	5,100	292,110	279,110	334,391	3,285	331,106
86	" S. . .	35,020	33,615	—	215,000	203,000	250,020	25,894	224,126
87	Rüti . . .	115,224	63,932	31,300	454,431	449,000	569,655	47,200	522,455
88	" S. . .	42,461	36,329	—	174,000	167,000	216,461	35,739	180,722
89	Seegräben . .	15,081	11,535	2,200	79,333	73,450	94,414	7,245	87,169
90	Wald . . .	117,539	70,818	—	1,282,261	1,189,511	1,399,800	103,608	1,296,192
91	" S. . .	37,901	16,000	—	256,614	228,000	294,515	7,384	287,131
92	Wetzikon . . .	172,354	18,840	146,066	707,204	653,674	879,558	25,941	853,617
93	" S. . .	9,269	6,436	—	169,898	152,068	179,167	10,000	169,167
	Bez. Hinwil 1929	1,071,064	634,648	268,406	5,946,543	5,581,844	7,017,607	589,709	6,427,898
	1928	1,009,482	593,016	268,406	5,897,922	5,542,234	6,907,404	533,367	6,374,037
94	Dübendorf . .	118,042	19,400	10,000	1,012,500	978,000	1,130,542	434,042	696,500
95	" S. . .	57,510	26,000	—	109,500	97,500	167,010	39,744	127,266
96	Egg . . .	20,493	14,712	600	202,991	185,150	223,484	15,376	208,108
97	" S. . .	6,122	1,529	—	112,020	102,400	118,142	6,122	112,020
98	Fällanden . .	11,379	10,738	—	99,734	94,000	111,113	7,515	103,598
99	Greifensee . .	18,284	17,552	—	58,863	55,500	77,147	562	76,585
100	Maur P. S. . .	45,439	43,346	1,575	193,792	177,825	239,231	7,356	231,875
101	Mönchaltorf .	12,589	8,863	2,500	99,136	94,300	111,725	8,558	103,167
102	" S. . .	2,144	1,146	—	39,059	35,680	41,203	3,102	38,101
103	Schwerzenbach .	2,345	634	—	105,456	100,415	107,801	6,700	101,101

Primar- und Sekundarschul-Gemeinden.

E. Passivendeckung und Bestand der Spezialfonds auf Ende 1929.

Schul-Gemeinden ¹⁾	Vergleichung der <i>realisierbaren</i> Aktiven und Passiven				Spezialfonds Ende des Jahres		
	Realisierbares Reinvermögen	Ungedeckte Schuld	Ver-	Ver-	Ausgleichsfonds	Fonds für außerordentliche Ausgaben	Andere Spezialfonds
			besserung	schlechterung			
			gegen dem Vorjahr				
Fr.	Fr.	Fr.	Fr.	Fr.	Fr.	Fr.	
Meilen P. S.	33,127	—	22,581	—	9,000	7,653	—
Oetwil	27,181	—	—	—	11,149	1,380	—
Stäfa P. S.	—	61,627	—	131,656	—	108,286	—
Uetikon P. S.	60,102	—	—	—	4,390	3,892	—
Zumikon	7,711	—	—	—	6,195	1,200	—
Bez. Meilen 1929	214,058	147,377	39,581	131,743	111,902	176,861	—
1928	261,593	102,750	36,450	23,310	60,228	160,052	—
Bäretswil	31,178	—	2,608	—	—	2,000	—
„ S.	10,699	—	—	—	5,207	8,000	—
Bubikon	44,732	—	—	—	20,885	20,000	—
„ S.	18,755	—	—	—	5,063	—	—
Dürnten	46,226	—	—	—	32,621	15,000	—
„ S.	13,011	—	—	—	16,291	8,000	—
Fiscenthal	33,098	—	1,084	—	7,171	—	—
„ S.	12,004	—	—	—	916	—	—
Goßau	—	—	—	—	9,824	—	—
„ S.	—	—	—	—	6,023	—	—
Grüningen P. S.	—	49,182	7,524	—	156	1,604	—
Hinwil	38,996	—	—	5,605	—	3,285	—
„ S.	9,126	—	—	—	5,394	—	—
Rüti	68,024	—	9,714	—	27,069	20,130	—
„ S.	6,722	—	—	—	16,541	19,198	—
Seegräben	7,836	—	—	1,492	3,245	4,758	—
Wald	13,931	—	—	—	55,193	—	—
„ S.	30,517	—	—	—	7,384	—	—
Wetzikon	146,413	—	—	9,197	—	—	—
„ S.	—	731	604	—	—	10,000	—
Bez. Hinwil 1929	531,268	49,913	21,534	16,294	218,983	111,975	—
1928	534,156	58,041	19,860	22,371	122,640	112,894	—
Dübendorf	—	316,000	16,500	—	741	—	—
„ S.	17,766	—	—	—	19,744	20,000	—
Egg	5,117	—	—	—	8,376	—	—
„ S.	—	—	—	—	4,072	—	—
Fällanden	3,864	—	—	5,490	1,026	1,000	—
Greifensee	17,722	—	759	—	562	—	—
Maur P. S.	38,083	—	—	692	—	5,857	—
Mönchaltorf	4,031	—	—	—	4,005	—	—
„ S.	—	958	200	—	98	—	—
Schwerzenbach	—	4,355	2,356	—	—	—	—

Primar- und Sekundarschul-Gemeinden.

E. Passivendeckung und Bestand der Spezialfonds auf Ende 1929.

Schul-Gemeinden ¹⁾	Vergleichung der <i>realisierbaren</i> Aktiven und Passiven				Spezialfonds Ende des Jahres		
	Realisier- bares Rein- vermögen	Unge- deckte Schuld	Ver- besserung	Ver- schlech- terung	Aus- gleichs- fonds	Fonds für außer- ordent- liche Ausgaben	Andere Spezial- fonds
			gegen dem Vorjahr				
			Fr.	Fr.			
Uster ³⁾	—	—	—	—	—	—	—
„ S.	—	53,879	9,000	—	2,059	—	—
Nänikon S.	709	—	—	—	618	2,980	—
Volketswil	43,078	—	—	—	14,837	—	—
„ S.	—	34,150	—	43,618	—	—	—
Wangen	21,296	—	—	—	3,259	17,800	—
Brüttisellen S.	4,690	—	—	—	6,276	—	—
Bez. Uster 1929	156,356	409,342	28,815	49,800	65,673	47,637	—
1928	171,247	403,248	40,370	2,389	65,074	49,637	—
Bauma	49,100	—	—	—	6,538	7,055	—
„ S.	18,000	—	—	—	3,335	3,653	—
Fehraltorf	6,007	—	—	—	14,001	5,440	—
„ S.	3,607	—	—	—	2,018	—	—
Hittnau	24,851	—	—	—	4,091	—	—
„ S.	1,863	—	1,847	—	—	—	—
Illnau	—	189,729	23,119	—	10,000	3,000	—
„ S.	—	17,518	—	16,292	—	—	—
Kyburg	3,426	—	—	—	934	—	—
Lindau	25,974	—	8,943	—	29	21,686	—
Rikon-Lindau S.	13,715	—	—	6,000	12,055	34,122	—
Pfäffikon	604	—	—	—	3,746	—	—
„ S.	4,999	—	—	—	1,117	11,632	—
Russikon	19,731	—	—	—	9,762	1,228	—
„ S.	2,655	—	—	—	1,898	—	—
Sternenberg	35,542	—	—	—	2,775	—	—
Weißlingen	36,210	—	—	—	5,537	26,261	—
„ S.	9,001	—	2,250	—	—	—	—
Wila	102	—	—	—	1,157	—	—
„ S.	—	14,495	—	16	—	—	—
Wildberg	—	9,384	2,780	—	2,666	—	—
Bez. Pfäffikon 1929	255,387	231,126	38,939	22,308	81,659	114,077	—
1928	248,347	240,717	33,936	10,613	55,131	90,152	—
Altikon	12,959	—	—	—	3,821	—	—
Bertschikon	2,112	—	1,152	—	—	305	—
Brütten	9,989	—	—	—	1,568	—	—
Dägerlen	16,352	—	—	—	1,041	—	—
Dättlikon	5,738	—	—	—	652	—	—
Dinhard	33,603	—	—	—	2,330	—	—

Primar- und Sekundarschul-Gemeinden.

D. Aktiven, Passiven und Reinvermögen auf Ende 1929.

Tab. 8 (Fortsetzung).

Ordnungsnummer	Schul-Gemeinden ¹⁾	Aktiven					Total aller Aktiven	Pas-siven	Ueber-schuß der Aktiven (bezie.Pas-siven —)
		realisierbare			nichtrealisierbare				
		Total	Zins-tragende Kapitalien	Liegen-schaften	Total	Liegen-schaften			
		Fr.	Fr.	Fr.	Fr.	Fr.			
138	Elgg	49,316	45,510	—	125,941	114,536	175,257	14,666	160,591
139	„ S.	25,763	25,018	—	228,200	200,000	253,963	25,763	228,200
140	Ellikon a. d. Thur	14,570	13,064	—	42,684	39,350	57,254	4,838	52,416
141	Elsau	28,575	23,000	250	81,163	76,260	109,738	7,467	102,271
142	Räterschen S.	3,370	1,166	—	77,338	72,000	80,708	24,169	56,539
143	Hagenbuch	25,864	25,000	—	64,142	59,200	90,006	8,100	81,906
144	Hettlingen	12,235	10,638	—	40,767	37,350	53,002	—	53,002
145	Hofstetten . .	3,685	483	700	113,785	107,880	117,470	5,730	111,740
146	Neftenbach	42,917	36,030	500	401,440	381,800	444,357	42,917	401,440
147	„ S.	9,784	3,600	—	4,863	—	14,447	5,150	9,497
148	Pfungen	19,714	12,725	—	182,585	182,585	202,299	5,130	197,169
149	„ S.	7,323	1,000	—	2,842	—	10,165	1,652	8,513
150	Rickenbach	28,081	27,577	—	2,600	600	30,681	1,771	28,910
151	„ S.	16,965	9,409	—	79,700	74,000	96,665	16,965	79,700
152	Schlatt	23,434	22,197	—	68,203	63,280	91,637	7,556	84,081
153	Seuzach	9,733	7,872	600	111,959	104,600	121,692	1,000	120,692
154	„ S.	15,388	13,614	—	5,200	—	20,588	8,512	12,076
155	Turbenthal . .	33,348	7,132	21,220	308,583	299,430	341,931	33,348	308,583
156	„ S.	10,123	5,032	5,000	32,500	29,500	42,623	5,123	37,500
157	Wiesendangen . .	11,056	9,613	—	114,340	111,000	125,396	2,613	122,783
158	„ S.	7,418	5,888	—	5,382	—	12,800	1,150	11,650
159	Winterthur P. S. ²⁾	—	—	—	—	—	—	—	—
160	Zell	28,245	16,570	2,500	364,878	347,485	393,123	44,570	348,553
161	Rikon-Zell S.	15,562	9,303	—	47,326	36,969	62,888	12,362	50,526
	Winterthur 1929	577,306	447,261	40,570	3,014,728	2,816,791	3,592,034	334,636	3,257,398
	1928	584,909	445,908	41,170	2,950,962	2,745,206	3,585,871	368,077	3,167,794
162	Adlikon	10,473	9,333	—	27,145	24,600	37,618	1,298	36,320
163	Andelfingen, Groß-	43,074	40,096	—	251,933	247,200	295,007	8,445	286,562
164	„ Klein-	25,645	24,800	200	160,254	146,486	185,899	7,837	178,062
165	„ S.	21,600	13,100	—	3,500	—	25,100	1,149	23,951
166	Benken	31,827	31,332	—	50,530	44,500	82,357	13,005	69,352
167	„ S.	10,631	6,555	—	5,450	—	16,081	2,381	13,700
168	Berg	8,270	8,067	—	116,711	112,750	124,981	3,195	121,786
169	Buch	19,225	8,550	8,250	110,142	104,400	129,367	1,289	128,078
170	Dachsen	4,177	3,182	—	93,000	87,000	97,177	2,857	94,320
171	Dorf	8,380	5,748	2,000	32,343	27,100	40,723	8,380	32,343
172	Feuerthalen P. S.	36,040	26,750	—	346,463	331,400	382,503	43,226	339,277
173	Flaach	7,572	4,489	—	117,090	114,300	124,662	21,108	103,554
174	„ S.	1,607	1,000	—	20,158	16,428	21,765	—	21,765
175	Flurlingen . . .	4,828	24	1,860	163,126	144,983	167,954	—	167,954
176	Henggart	7,946	4,758	1,800	77,071	69,700	85,017	7,946	77,071
177	Humlikon	13,631	12,612	—	27,490	24,800	41,121	553	40,568
178	Laufen-Uhwiesen .	19,841	12,862	—	397,405	378,980	417,246	57,270	359,976

Primar- und Sekundarschul-Gemeinden.

E. Passivendeckung und Bestand der Spezialfonds auf Ende 1929.

Schul-Gemeinden ¹⁾	Vergleichung der <i>realisierbaren</i> Aktiven und Passiven				Spezialfonds Ende des Jahres		
	Realisierbares Reinvermögen	Ungedeckte Schuld	Ver-	Ver-	Ausgleichsfonds	Fonds für außerordentliche Ausgaben	Andere Spezialfonds
			besserung	schlechterung			
			gegen dem Vorjahr				
Fr.	Fr.	Fr.	Fr.	Fr.	Fr.	Fr.	
Elgg	34,650	—	—	—	14,666	—	—
„ S.	—	—	1,797	—	7,495	—	—
Ellikon a. d. Th. . . .	9,732	—	—	—	4,638	200	—
Elsau	21,108	—	—	—	4,467	—	—
Räterschen S.	—	20,799	1,500	—	1,769	—	—
Hagenbuch	17,764	—	3,208	—	—	6,192	—
Hettlingen	12,235	—	290	—	—	9,600	—
Hofstetten	—	2,045	2,514	—	—	—	—
Neftenbach	—	—	—	—	17,485	2,762	—
„ S.	4,634	—	—	—	5,150	—	—
Pfungen	14,584	—	—	—	5,130	—	—
„ S.	5,671	—	973	—	1,652	—	—
Rickenbach	26,310	—	—	—	1,771	—	—
„ S.	—	—	—	—	9,965	—	—
Schlatt	15,878	—	—	—	2,700	4,856	—
Seuzach	8,733	—	254	—	—	—	—
„ S.	6,876	—	—	—	8,512	—	—
Turbenthal	—	—	—	—	7,120	66,047	—
„ S.	5,000	—	—	—	4,007	447	—
Wiesendangen	8,443	—	—	—	2,613	—	—
„ S.	6,268	—	—	—	1,150	—	—
Winterthur P. S. § . .	—	—	—	—	—	—	—
Zell	—	16,325	14,150	—	15,670	—	—
Rikon-Zell S.	3,200	—	—	—	12,362	—	—
Bez. Winterthur 1929	281,839	39,169	25,838	—	137,734	90,409	—
1928	275,962	59,130	13,501	4,957	114,005	31,013	599,400
Adlikon	9,175	—	—	—	1,298	—	—
Andelfingen, Groß-	34,629	—	—	—	8,445	—	—
„ Klein-	17,808	—	2,378	—	60	455	—
„ S.	20,451	—	354	—	1,149	—	—
Benken	18,822	—	—	—	8,874	—	—
„ S.	8,250	—	793	—	2,381	—	—
Berg	5,075	—	—	2,010	—	—	—
Buch	17,936	—	746	—	1,289	—	—
Dachsen	1,320	—	—	667	—	—	—
Dorf	—	—	—	—	3,550	—	—
Feuerthalen P. S. . .	—	7,186	4,000	—	4,226	—	—
Flaach	—	13,536	10,622	—	—	—	—
„ S.	1,607	—	735	—	—	—	—
Flurlingen	4,828	—	—	2,035	232	—	—
Henggart	—	—	—	—	2,011	—	—
Humlikon	13,078	—	—	—	553	—	—
Laufen-Uhwiesen . .	—	37,429	5,385	—	451	939	—

Primar- und Sekundarschul-Gemeinden.

D. Aktiven, Passiven und Reinvermögen auf Ende 1929.

Tab. 8 (Fortsetzung).

Ordnungsnummer	Schul-Gemeinden ¹⁾	Aktiven						Pas-siven	Ueber-schuß der Aktiven (bezw. Pas-siven —)
		realisierbare			nichtrealisierbare				
		Total	Zins-tragende Kapitalien	Liegen-schaften	Total	Liegen-schaften	Total aller Aktiven		
179	Uhwiesen S.	9,295	6,701	—	6,895	—	16,190	—	16,190
180	Marthalen	20,005	10,690	—	615,081	605,466	635,086	75,299	559,787
181	" S.	18,959	16,845	—	11,489	35	30,448	3,909	26,539
182	Ossingen	53,213	51,369	—	67,635	61,000	120,848	1,184	119,664
183	" S.	15,381	14,678	—	4,445	—	19,826	664	19,162
184	Rheinau	50,036	47,386	—	108,593	102,478	158,629	3,055	155,574
185	Stammheim, Ober-	21,701	20,917	—	95,100	90,500	116,801	2,148	114,653
186	" Unter-	22,813	21,315	—	52,509	48,000	75,322	479	74,843
187	" S.	8,872	6,500	1,170	92,129	86,500	101,001	6,694	94,307
188	Thalheim	18,538	13,792	—	185,956	179,200	204,494	24,376	180,118
189	Trüllikon	23,455	19,000	—	103,800	94,900	127,255	9,799	117,456
190	Truttikon	6,622	5,359	500	35,077	28,950	41,699	—	41,699
191	Volken	3,364	2,106	—	71,560	69,040	74,924	—	74,924
192	Waltalingen	24,528	23,210	—	75,477	66,347	100,005	6,252	93,753
	Andelfingen 1929	571,549	473,126	15,780	3,525,557	3,307,043	4,097,106	313,798	3,783,308
	1928	591,392	480,947	15,780	3,505,201	3,288,493	4,096,593	372,299	3,724,294
193	Bachenbülach	18,274	16,035	860	59,715	55,840	77,989	6,779	71,210
194	Bassersdorf	44,199	41,877	700	191,198	179,800	235,397	14,933	220,464
195	" S.	5,268	4,622	—	61,046	57,000	66,314	3,501	62,813
196	Bülach	60,244	56,354	—	330,292	311,000	390,536	2,698	387,838
197	" S.	13,396	10,643	—	118,286	103,900	131,682	10,340	121,342
198	Dietlikon	10,769	7,764	—	208,312	200,600	219,081	45,533	173,548
199	Eglisau	59,065	56,077	—	246,113	232,725	305,178	7,192	297,986
200	" S.	10,225	7,500	—	6,805	—	17,030	4,307	12,723
201	Embrach, Ober-	10,337	7,411	2,200	77,094	70,580	87,431	5,290	82,141
202	" Unter-	42,743	41,490	—	300,387	290,100	343,130	25,056	318,074
203	" S.	9,842	7,425	—	3,887	—	13,729	47,918	34,189
204	Freienstein	24,359	19,370	4,800	206,332	188,500	230,691	7,471	223,220
205	" S.	28,010	2,861	25,000	42,323	35,000	70,333	28,010	42,323
206	Glattfelden	72,782	30,347	800	253,991	240,200	326,773	71,986	254,787
207	" S.	18,986	18,000	—	9,460	—	28,446	13,736	14,710
208	Hochfelden	24,206	22,730	450	102,984	97,950	127,190	2,717	124,473
209	Höri	13,557	1,930	10,000	186,451	181,820	200,008	37,600	162,408
210	Hüntwangen	23,691	22,172	—	160,299	156,000	183,990	2,290	181,700
211	Kloten	76,142	69,973	—	214,577	202,900	290,719	6,942	283,777
212	" S.	19,329	13,131	—	6,598	—	25,927	5,000	20,927
213	Lufingen	21,494	16,511	500	66,220	61,700	87,714	9,617	78,097
214	Nürensdorf	36,248	36,220	—	101,746	94,560	137,994	47	137,947
215	Opfikon	13,654	11,260	—	271,274	262,900	284,928	7,831	277,097
216	Rafz P. S.	68,324	64,537	—	133,664	121,550	201,988	6,418	195,570
217	Rorbas	30,681	29,019	—	158,600	153,000	189,281	20,106	169,175
218	Wallisellen	104,763	26,223	32,530	931,240	908,510	1,086,003	263,856	772,147
219	" S.	51,312	38,436	—	146,992	132,000	198,304	47,318	150,986

Primar- und Sekundarschul-Gemeinden.

E. Passivendeckung und Bestand der Spezialfonds auf Ende 1929.

Schul-Gemeinden ¹⁾	Vergleichung der <i>realisierbaren</i> Aktiven und Passiven				Spezialfonds Ende des Jahres		
	Realisierbares Reinvermögen	Ungedeckte Schuld	Ver-	Ver-	Ausgleichs- fonds	Fonds für außerordentliche Ausgaben	Andere Spezial- fonds
			besserung	schlechterung			
			gegen dem Vorjahr				
Fr.	Fr.	Fr.	Fr.	Fr.	Fr.	Fr.	
Uhwiesen S.	9,295	—	—	—	8,096	10,000	—
Martbalen	—	55,294	10,600	—	5,299	—	—
„ S.	15,050	—	152	—	3,909	—	—
Ossingen	52,029	—	626	—	855	—	—
„ S.	14,717	—	885	—	—	—	—
Rheinau	46,981	—	—	—	3,055	—	—
Stammheim, Ober-	19,553	—	—	—	2,148	12,512	—
„ Unter-	22,334	—	753	—	479	—	—
„ S.	2,178	—	—	2,285	—	—	—
Thalheim	—	5,838	6,924	—	—	—	—
Trüllikon	13,656	—	197	—	2,326	2,000	—
Truttikon	6,622	—	—	143	—	—	—
Volken	3,364	—	648	—	—	—	—
Waltalingen	18,276	—	—	—	3,087	2,865	—
Bez. Andelfingen 1929	377,034	119,283	45,798	7,140	63,773	28,771	—
1928	375,907	156,814	58,625	17,360	40,924	39,884	—
Bachenbülach	11,495	—	—	—	5,779	—	—
Bassersdorf	29,266	—	—	—	3,530	11,403	—
„ S.	1,767	—	2,276	—	—	3,501	—
Bülach	57,546	—	—	—	2,697	—	—
„ S.	3,056	—	503	—	5,340	—	—
Dietlikon	—	34,764	—	16,819	1,032	—	—
Eglisau	51,873	—	—	—	7,192	—	—
„ S.	5,918	—	2,747	—	2,037	—	—
Embrach, Ober-	5,047	—	107	—	—	2,000	—
„ Unter-	17,687	—	1,000	—	1,517	1,813	—
„ S.	—	38,076	2,488	—	1,404	—	—
Freienstein	16,888	—	—	—	7,471	—	—
„ S.	—	—	—	—	3,010	—	—
Glattfelden	796	—	4,845	—	5,333	7,152	—
„ S.	5,250	—	—	—	3,323	7,199	—
Hochfelden	21,489	—	—	—	2,717	—	—
Höri	—	24,043	14,198	—	—	—	—
Hüntwangen	21,401	—	—	—	2,290	—	—
Kloten	69,200	—	—	—	5,418	1,523	—
„ S.	14,329	—	2,735	—	—	5,000	—
Lufingen	11,877	—	—	—	9,617	1,815	—
Nürensdorf	36,201	—	277	—	—	—	—
Opfikon	5,823	—	—	—	7,731	—	—
Rafz P. S.	61,906	—	—	—	6,418	14,964	—
Rorbas	10,575	—	—	600	20	20,086	—
Wallisellen	—	159,093	—	7,515	—	—	—
„ S.	3,994	—	—	—	16,868	30,450	—

Primar- und Sekundarschul-Gemeinden.

D. Aktiven, Passiven und Reinvermögen auf Ende 1929.

Tab. 8 (Schluß).

Ordnungsnummer	Schul-Gemeinden ¹⁾	Aktiven						Pas-siven	Ueber-schuß der Aktiven (bezie-Pas-siven —)
		realisierbare			nichtrealisierbare				
		Total	Zins-tragende Kapitalien	Liegen-schaften	Total	Liegen-schaften	Total aller Aktiven		
		Fr.	Fr.	Fr.	Fr.	Fr.	Fr.		
220	Wasterkingen	3,194	2,885	—	57,130	55,600	60,324	1,900	58,424
221	Wil	25,635	25,635	—	125,519	120,050	151,154	2,637	148,517
222	„ S.	10,917	9,389	—	2,478	—	13,395	5,417	7,978
223	Winkel	40,689	37,536	2,700	121,010	116,150	161,699	2,305	159,394
	Bez. Bülach 1929	992,335	755,363	80,540	4,902,023	4,629,935	5,894,358	716,751	5,177,607
	1928	1,082,183	790,450	108,840	4,783,811	4,506,425	5,865,994	812,841	5,053,153
224	Affoltern P. S. ²⁾	—	—	—	—	—	—	—	—
225	Bachs	50,888	11,603	28,875	132,600	127,400	183,488	38,081	145,407
226	Boppelsen	17,237	14,503	—	34,467	32,800	51,704	2,650	49,054
227	Buchs	9,169	4,158	—	120,186	114,100	129,355	9,169	120,186
228	Dällikon	15,746	10,303	—	56,528	53,650	72,274	1,522	70,752
229	Dänikon-Hüttikon	16,838	14,540	1,900	53,860	49,400	70,698	7,207	63,491
230	Dielsdorf P. S.	20,630	17,334	1,200	276,270	269,070	296,900	6,458	290,442
231	Neerach	31,762	29,722	1,000	140,728	134,530	172,490	—	172,490
232	Niederglatt	21,090	19,974	—	94,295	86,000	115,385	2,130	113,255
233	Niederhasli	47,302	37,290	7,000	156,035	149,400	203,337	7,139	196,198
234	„ S.	10,791	9,574	—	4,134	—	14,925	1,748	13,177
235	Niederweningen	47,184	36,186	6,000	228,555	223,505	275,739	10,122	265,617
236	„ S.	9,877	8,262	—	3,173	—	13,050	4,662	8,388
237	Oberglatt	43,762	3,000	38,950	84,339	80,000	128,101	21,364	106,737
238	Oberweningen	11,237	8,369	—	106,699	104,150	117,936	112	117,824
239	Otelfingen	29,320	28,010	—	77,300	70,600	106,620	3,000	103,620
240	„ S.	74,021	39,404	—	83,230	80,000	157,251	82,882	74,369
241	Regensberg	9,821	8,795	—	34,868	27,400	44,689	6,216	38,473
242	Regensdorf	43,145	23,862	6,350	189,424	177,883	232,569	39,906	192,663
243	„ S.	16,693	8,195	—	3,800	—	20,493	6,719	13,774
244	Rümlang	40,586	31,242	1,275	394,949	381,925	435,535	40,586	394,949
245	„ S.	9,049	6,630	—	5,000	600	14,049	5,500	8,549
246	Schleinikon	32,994	15,613	17,000	31,506	29,250	64,500	26,100	38,400
247	Schöfflisdorf	12,531	10,513	1,223	127,006	125,000	139,537	2,600	136,937
248	„ S.	13,098	10,554	—	3,547	—	16,645	2,659	13,986
249	Stadel	49,295	45,791	550	122,365	115,325	171,660	4,324	167,336
250	„ S.	5,174	3,384	—	26,128	22,300	31,302	2,149	29,153
251	Steinmaur	28,224	16,827	10,800	169,651	164,300	197,875	5,298	192,577
252	Weiach	36,077	34,557	1,000	99,350	95,600	135,427	—	135,427
	Bez. Dielsdorf 1929	753,541	508,195	123,123	2,859,993	2,714,188	3,613,534	340,303	3,273,231
	1928	662,983	464,365	123,523	2,742,443	2,598,088	3,405,426	243,100	3,162,326

Primar- und Sekundarschul-Gemeinden.

E. Passivendeckung und Bestand der Spezialfonds auf Ende 1929.

Schul-Gemeinden ¹⁾	Vergleichung der realisierbaren Aktiven und Passiven				Spezialfonds Ende des Jahres		
	Realisier- bares Rein- vermögen	Unge- deckte Schuld	Ver- besserung	Ver- schlech- terung	Aus- gleichs- fonds	Fonds für außer- ordent- liche Ausgaben	Andere Spezial- fonds
			gegen dem Vorjahr				
			Fr.	Fr.			
Wasterkingen . . .	1,294	—	—	—	10	1,890	—
Wil	22,998	—	—	—	1,215	1,417	—
„ S.	5,500	—	—	—	1,632	3,785	—
Winkel	38,384	—	—	—	2,305	—	—
Bez. Bülach 1929	531,560	255,976	31,176	24,934	105,906	113,998	—
1928	522,228	252,886	29,297	109,491	73,964	153,436	—
Affoltern P. S. 2) . .	—	—	—	—	—	—	—
Bachs	12,807	—	—	—	20,481	1,000	—
Boppelsen	14,587	—	—	3,412	—	—	—
Buchs	—	—	2,663	—	1,069	—	—
Dällikon	14,224	—	—	—	1,522	—	—
Dänikon-Hüttikon . .	9,631	—	625	—	307	—	—
Dielsdorf P. S. . . .	14,172	—	—	—	1,308	5,150	—
Neerach	31,762	—	—	229	—	—	—
Niederglatt	18,960	—	—	—	2,130	—	—
Niederhasli	40,163	—	—	—	2,905	311	—
„ S.	9,043	—	—	—	1,748	—	—
Niederweningen . . .	37,062	—	—	—	9,022	—	—
„ S.	5,215	—	2,350	—	1,487	3,175	—
Oberglatt	22,398	—	—	—	2,564	—	—
Oberweningen	11,125	—	464	—	112	—	—
Otelfingen	26,320	—	6,133	—	—	—	—
„ S.	—	8,861	—	28,500	2,882	—	—
Regensberg	3,605	—	—	—	1,216	—	—
Regensdorf	3,239	—	5,140	—	11,656	1,803	—
„ S.	9,974	—	816	—	4,764	—	—
Rümlang	—	—	6,102	—	6,086	—	—
„ S.	3,549	—	—	—	5,500	—	—
Schleinikon	6,894	—	—	874	—	2,000	—
Schöfflisdorf	9,931	—	650	—	—	—	—
„ S.	10,439	—	—	—	2,659	—	—
Stadel	44,971	—	—	—	4,324	—	—
„ S.	3,025	—	—	—	2,149	—	—
Steinmaur	22,926	—	—	—	1,960	1,088	—
Wiach	36,077	—	1,427	—	—	—	—
Bez. Dielsdorf 1929	422,099	8,861	26,370	33,015	87,851	14,527	—
1928	430,549	10,666	851	19,526	42,373	13,349	—

Armen-Gemeinden.

A. Die gesamten Einnahmen und Ausgaben im ordentlichen und außerordentlichen Verkehr 1929.

Tab. 9.

Ordnungsnummer	Armen-Gemeinden	Ordentlicher Verkehr			Außerordentlicher Verkehr			
		Einnahmen	Ausgaben	Einnahmen- (bezw. Ausgaben-) Ueberschuß	Einnahmen	Brutto-Ausgaben	Beitrag des ordentlichen Verkehrs	Netto-Einnahmen (bezw. Ausgaben-) Ueberschuß
1	Zürich	5,840,379	6,992,963	-1,152,584	202,351	75,204	—	127,147
2	Aesch	8,581	8,581	—	—	—	—	—
3	Albisrieden	28,477	28,477	—	—	—	—	—
4	Altstetten	64,324	64,324	—	—	—	—	—
5	Birmensdorf	21,462	21,462	—	—	—	—	—
6	Dietikon	65,007	78,408	-13,401	—	—	—	—
7	Höngg	90,233	91,783	-1,550	—	—	—	—
8	Oerlikon	92,537	92,537	—	—	—	—	—
9	Schlieren	24,504	24,504	—	—	—	—	—
10	Schwamendingen	17,090	29,967	-12,877	—	—	—	—
11	Seebach	45,701	102,175	-56,474	—	—	—	—
12	Uitikon	4,845	4,845	—	—	—	—	—
13	Urdorf	27,110	27,110	—	—	—	—	—
14	Weiningen	38,175	38,175	—	—	537	537	—
15	Witikon	7,608	7,608	—	—	—	—	—
16	Zollikon	34,914	34,914	—	—	—	—	—
	Bez. Zürich 1929	6,410,947	7,647,833	-1,236,886	202,351	75,741	537	127,147
	1928	3,861,505	3,953,310	-91,805	93,409	27,899	—	65,510
17	Aeugst	13,753	13,753	—	—	—	—	—
18	Affoltern	53,979	53,979	—	—	—	—	—
19	Bonstetten	12,852	12,852	—	—	—	—	—
20	Hausen	31,137	31,137	—	—	—	—	—
21	Hedingen	35,045	35,045	—	—	—	—	—
22	Kappel	14,853	14,853	—	—	—	—	—
23	Knonau	8,418	8,418	—	—	—	—	—
24	Maschwanden	8,619	8,619	—	—	—	—	—
25	Mettmenstetten	24,407	24,407	—	—	—	—	—
26	Obfelden	15,353	15,353	—	—	—	—	—
27	Ottensmatten	31,931	31,931	—	—	—	—	—

Armen-Gemeinden.

A. Die gesamten Einnahmen und Ausgaben im ordentlichen und außerordentlichen Verkehr 1929.

Tab. 9 (Fortsetzung).

Ordnungsnummer	Armen-Gemeinden	Ordentlicher Verkehr			Außerordentlicher Verkehr			
		Einnahmen	Ausgaben	Einnahmen- (bezw. Ausgaben-) Ueberschuß	Einnahmen	Brutto-Ausgaben	Beitrag des ordentlichen Verkehrs	Netto-Einnahmen- (bezw. Ausgaben-) Ueberschuß
28	Rifferswil	6,695	6,695	—	—	—	—	—
29	Stallik	30,655	30,655	—	—	—	—	—
30	Wettswil	5,154	5,154	—	1,000	1,000	—	—
	Bez. Affoltern 1929	292,851	292,851	—	1,000	1,000	—	—
	1928	350,897	362,715	-11,818	5,505	5,505	—	—
31	Adliswil	51,098	67,863	-16,765	—	—	—	—
32	Hirzel	18,095	18,095	—	—	—	—	—
33	Horgen	190,897	190,897	—	—	—	—	—
34	Hütten	8,442	8,442	—	—	—	—	—
35	Kilchberg	23,061	31,486	-8,425	12,790	12,790	—	—
36	Langnau	26,527	32,506	-5,979	—	—	—	—
37	Oberrieden	24,235	24,235	—	—	—	—	—
38	Richterswil	95,425	95,425	—	742	5,242	100	-4,400
39	Rüschlikon	44,635	44,635	—	—	—	—	—
40	Schönenberg	51,194	51,194	—	—	—	—	—
41	Thalwil	89,777	111,005	-21,228	9,300	9,300	—	—
42	Wädenswil	194,223	188,443	5,780	3,800	—	—	3,800
	Bez. Horgen 1929	817,609	864,226	-46,617	26,632	27,332	100	-600
	1928	724,988	746,785	-21,797	60,250	—	—	60,250
43	Erlenbach	34,851	34,851	—	—	—	—	—
44	Herrliberg	15,541	15,541	—	—	—	—	—
45	Hombrechtikon	53,806	53,806	—	2,600	2,600	—	—
46	Küsnacht	94,762	94,762	—	—	—	—	—
47	Männedorf	80,393	80,393	—	2,000	2,000	—	—
48	Meilen	55,360	55,360	—	—	—	—	—
49	Oetwil	20,229	20,229	—	—	—	—	—
50	Stäfa	72,710	72,710	—	—	—	—	—
51	Uetikon	44,507	44,507	—	—	—	—	—
52	Zumikon	15,998	15,998	—	—	—	—	—
	Bez. Meilen 1929	488,157	488,157	—	4,600	4,600	—	—
	1928	453,923	466,413	-12,490	8,810	18,003	993	-8,200

Armen-Gemeinden.

A. Die gesamten Einnahmen und Ausgaben im ordentlichen und außerordentlichen Verkehr 1929.

Tab. 9 (Fortsetzung).

Ordnungsnummer	Armen-Gemeinden	Ordentlicher Verkehr			Außerordentlicher Verkehr			
		Einnahmen	Ausgaben	Einnahmen- (bezw. Aus- gaben-) Ueberschuß	Einnahmen	Brutto- Ausgaben	Beitrag des ordent- lichen Verkehrs	Netto- Einnahmen- (bezw. Ausgaben-) Ueberschuß
53	Bäretswil	86,376	86,376	—	—	2,600	2,600	—
54	Bubikon	32,895	32,895	—	—	—	—	—
55	Dürnten	27,815	27,815	—	—	—	—	—
56	Fiscenthal	34,964	45,341	-10,377	—	—	—	—
57	Goßau	85,219	85,219	—	500	—	—	500
58	Grüningen	30,316	30,316	—	—	—	—	—
59	Hinwil	58,207	58,207	—	—	—	—	—
60	Rüti	90,159	90,159	—	—	—	—	—
61	Seegräben	11,521	11,521	—	—	—	—	—
62	Wald	113,925	113,925	—	—	—	—	—
63	Wetzikon	144,317	154,884	-10,567	—	—	—	—
	Bez. Hinwil 1929	715,714	736,658	-20,944	500	2,600	2,600	500
	1928	674,446	677,483	-3,037	—	9,974	9,902	— 72
64	Dübendorf	52,255	52,255	—	—	—	—	—
65	Egg	79,892	82,342	-2,450	15,309	15,309	—	—
66	Fällanden	9,472	9,544	-72	—	—	—	—
67	Greifensee	14,815	14,815	—	—	—	—	—
68	Maur	51,405	51,405	—	—	—	—	—
69	Mönchaltorf	22,083	22,083	—	—	—	—	—
70	Schwerzenbach	7,697	7,697	—	—	—	—	—
71	Uster	142,233	142,233	—	—	—	—	—
72	Volketswil	30,569	30,569	—	—	—	—	—
73	Wangen	15,955	15,955	—	—	—	—	—
	Bez. Uster 1929	426,376	428,898	-2,522	15,309	15,309	—	—
	1928	446,488	450,795	-4,307	—	—	—	—
74	Bauma	57,935	57,935	—	—	1,000	1,000	—
75	Fehraltorf	24,340	24,340	—	—	—	—	—
76	Hittnau	24,416	24,416	—	—	—	—	—
77	Illnau	52,690	52,690	—	—	—	—	—
78	Kyburg	11,219	11,219	—	—	—	—	—
79	Lindau	18,972	19,412	-440	—	—	—	—
80	Pfäffikon	57,840	57,840	—	—	—	—	—
81	Russikon	41,604	44,488	-2,884	—	—	—	—
82	Sternenberg	46,275	46,275	—	—	—	—	—

Armen-Gemeinden.

A. Die gesamten Einnahmen und Ausgaben im ordentlichen und außerordentlichen Verkehr 1929.

Tab. 9 (Fortsetzung).

Ordnungsnummer	Armen-Gemeinden	Ordentlicher Verkehr			Außerordentlicher Verkehr			
		Einnahmen	Ausgaben	Einnahmen- (bezw. Ausgaben-) Ueberschuß	Einnahmen	Brutto-Ausgaben	Beitrag des ordentlichen Verkehrs	Netto-Einnahmen- (bezw. Ausgaben-) Ueberschuß
83	Weißlingen	39,901	39,901	—	—	—	—	—
84	Wila	29,753	29,753	—	—	—	—	—
85	Wildberg	11,189	11,189	—	—	—	—	—
	Bez. Pfäffikon 1929	416,134	419,458	— 3,324	—	1,000	1,000	—
	1928	508,386	519,193	— 10,807	—	—	—	—
86	Altikon	13,903	13,903	—	500	500	—	—
87	Bertschikon	10,448	13,537	— 3,089	—	—	—	—
88	Brütten	12,991	12,991	—	—	—	—	—
89	Dägerlen	10,311	10,311	—	—	—	—	—
90	Dättlikon	10,760	10,760	—	—	—	—	—
91	Dinhard	14,577	14,577	—	—	—	—	—
92	Elgg	36,208	36,208	—	—	—	—	—
93	Ellikon a. d. Thur	11,080	11,857	— 777	—	—	—	—
94	Elsau	29,625	29,625	—	1,000	1,000	—	—
95	Hagenbuch	14,217	14,217	—	—	—	—	—
96	Hettlingen	11,865	11,865	—	—	—	—	—
97	Hofstetten	26,337	26,337	—	—	—	—	—
98	Neftenbach	26,516	31,449	— 4,933	—	—	—	—
99	Pfungen	28,590	28,590	—	—	—	—	—
100	Rickenbach	8,214	8,214	—	—	—	—	—
101	Schlatt	9,629	12,023	— 2,394	500	500	—	—
102	Seuzach	22,250	22,750	— 500	—	—	—	—
103	Turbenthal	49,453	49,453	—	—	—	—	—
104	Wiesendangen	19,072	19,072	—	—	—	—	—
105	Winterthur §	—	—	—	—	—	—	—
106	Zell	20,738	20,738	—	—	—	—	—
	Bez. Winterthur 1929	386,784	398,477	— 11,693	2,000	2,000	—	—
	1928	1,305,035	1,328,468	— 23,433	109	109	—	—
107	Andelfingen	52,153	52,153	—	—	—	—	—
108	Benken	9,764	9,764	—	—	—	—	—
109	Berg	20,322	20,322	—	—	—	—	—
110	Buch	12,909	12,909	—	—	—	—	—
111	Dachsen	10,391	10,391	—	—	—	—	—
112	Dorf	8,900	8,900	—	—	—	—	—

§ Im politischen Gemeinde-, Primar-, Sekundarschul- und Armenwesen zentralisiertes Gut. (Vide Totalergebnis beim politischen Gemeindegut, Seite 5.)

Armen-Gemeinden.

A. Die gesamten Einnahmen und Ausgaben im ordentlichen und außerordentlichen Verkehr 1929.

Tab. 9 (Fortsetzung).

Ordnungsnummer	Armen-Gemeinden	Ordentlicher Verkehr			Außerordentlicher Verkehr			
		Einnahmen	Ausgaben	Einnahmen- (bezw. Aus- gaben-) Ueberschuß	Einnahmen	Brutto- Ausgaben	Beitrag des ordent- lichen Verkehrs	Netto- Einnahmen- (bezw. Ausgaben-) Ueberschuß
113	Feuerthalen	21,152	21,417	— 265	—	—	—	—
114	Flaach	33,564	33,564	—	—	—	—	
115	Flurlingen	16,432	16,432	—	—	—	—	
116	Henggart	2,967	5,046	— 2,079	—	—	—	
117	Laufen-Uhwiesen	11,814	12,003	— 189	—	—	—	
118	Marthalen	18,538	28,282	— 9,744	—	—	—	
119	Ossingen	13,023	13,041	— 18	—	—	—	
120	Rheinau	15,529	15,529	—	—	—	—	
121	Stammheim, Ober-	17,897	17,897	—	—	—	—	
122	„ Unter-	19,745	19,745	—	—	—	—	
123	Thalheim	5,463	9,629	— 4,166	—	—	—	
124	Trüllikon	26,309	26,309	—	—	—	—	
125	Truttikon	9,808	9,808	—	—	—	—	
126	Waltalingen	17,831	17,831	—	—	—	—	
	Bez. Andelfingen 1929	344,511	360,972	— 16,461	—	—	—	
	1928	407,549	416,158	— 8,609	971	971	—	
127	Bachenbülach	14,390	14,390	—	—	—	—	
128	Bassersdorf	20,719	20,719	—	—	—	—	
129	Bülach	59,700	66,200	— 6,500	—	—	—	
130	Dietlikon	13,644	13,644	—	—	—	—	
131	Eglisau	22,781	22,781	—	—	—	—	
132	Embrach, Ober-	14,277	14,277	—	—	—	—	
133	„ Unter-	42,233	42,233	—	430	430	—	
134	Freienstein	19,830	19,830	—	—	—	—	
135	Glatfelden	41,004	41,004	—	1,950	—	1,950	
136	Hochfelden	16,990	16,990	—	—	—	—	
137	Höri	12,614	12,614	—	—	—	—	
138	Hüntwangen	10,297	10,297	—	—	—	—	
139	Kloten	41,252	41,252	—	—	—	—	
140	Lufingen	4,763	4,763	—	—	—	—	
141	Nürensdorf	23,241	23,241	—	—	—	—	
142	Opfikon	13,365	13,365	—	—	—	—	
143	Rafz	26,137	26,137	—	—	—	—	
144	Rorbas	22,328	22,328	—	—	—	—	
145	Wallisellen	35,809	35,809	—	—	—	—	
146	Wasterkingen	8,690	8,690	—	—	—	—	
147	Wil	13,609	13,609	—	—	—	—	
148	Winkel	9,962	9,962	—	—	—	—	
	Bez. Bülach 1929	487,635	494,135	— 6,500	2,380	430	1,950	
	1928	503,675	506,419	— 2,744	6,500	6,500	—	

Armen-Gemeinden.

A. Die gesamten Einnahmen und Ausgaben im ordentlichen und außerordentlichen Verkehr 1929.

Tab. 9 (Schluß).

Ordnungsnummer	Armen-Gemeinden	Ordentlicher Verkehr			Außerordentlicher Verkehr			
		Einnahmen	Ausgaben	Einnahmen- (bezw. Aus- gaben-) Ueberschuß	Einnahmen	Brutto- Ausgaben	Beitrag des ordent- lichen Verkehrs	Netto- Einnahmen- (bezw. Ausgaben-) Ueberschuß
149	Affoltern	18,328	34,802	-16,474	—	—	—	—
150	Bachs	22,229	22,229	—	—	—	—	—
151	Boppelsen	5,313	5,313	—	—	—	—	—
152	Buchs	11,428	11,428	—	—	409	409	—
153	Dällikon	8,054	8,054	—	—	—	—	—
154	Dänikon	5,818	5,818	—	—	—	—	—
155	Dielsdorf	21,955	21,955	—	—	—	—	—
156	Hüttikon	4,616	4,616	—	—	—	—	—
157	Niederhasli	30,322	30,322	—	—	—	—	—
158	Niederweningen	39,468	39,468	—	—	—	—	—
159	Oberglatt	25,458	25,458	—	—	—	—	—
160	Otelfingen	7,791	7,791	—	—	—	—	—
161	Regensberg	4,888	6,506	-1,618	—	—	—	—
162	Regensdorf	28,570	28,570	—	—	—	—	—
163	Rümlang	41,694	41,694	—	—	—	—	—
164	Schöfflisdorf	13,710	13,710	—	—	—	—	—
165	Stadel	42,097	42,097	—	—	—	—	—
166	Steinmaur	37,851	37,851	—	—	—	—	—
167	Weiach	14,632	14,632	—	—	—	—	—
	Bez. Dielsdorf 1929	384,222	402,314	-18,092	—	409	409	—
	1928	388,407	419,922	-31,515	—	—	—	—

Armen-

B. Gliederung der Einnahmen und Ausgaben im

Tab. 10.

Ordnungsnummer	Armen-Gemeinden	Wirkliche Einnahmen						Rechns.-mäß. Finn.
		Total	Steuern (inkl. Nachträge, Nach- und Strafsteuern)	Zinse von Kapitalien	Ertrag der Liegenschaften	Rück-erstat-tungen (inbegr. an freiwill. Unter-stütz.)	Staats-beiträge fürs Vorjahr	Ent-nahme aus Fonds
								Fr.
1	Zürich	5,840,379	4,237,513	102,091	33,771	1,376,680	4,254	—
2	Aesch	8,581	790	583	—	33	7,175	—
3	Albisrieden	28,477	19,133	3,147	—	5,232	—	—
4	Altstetten	64,324	50,151	1,978	300	8,297	573	—
5	Birmensdorf	17,127	4,374	793	—	3,131	8,529	4,335
6	Dietikon	65,007	25,204	848	1,130	14,921	22,898	—
7	Höngg	90,233	46,347	2,441	25	21,937	16,985	—
8	Oerlikon	82,542	65,141	4,838	—	10,583	72	9,995
9	Schlieren	24,504	18,104	3,178	—	1,422	—	—
10	Schwamendingen	17,090	10,456	739	—	4,370	1,525	—
11	Seebach	33,323	22,062	1,685	600	8,248	32	12,378
12	Uitikon	3,457	2,011	1,100	—	346	—	1,388
13	Urdorf	27,110	3,199	663	2,898	1,300	18,980	—
14	Weiningen	38,175	17,338	367	400	2,471	17,599	—
15	Witikon	7,608	2,840	1,147	—	750	2,361	—
16	Zollikon	34,914	25,414	2,629	—	4,070	901	—
	Bez. Zürich 1929	6,382,851	4,550,077	128,227	39,124	1,463,791	101,884	28,096
	1928	3,842,961	2,763,565	169,810	9,343	717,439	106,007	18,544
17	Aeugst	13,753	3,480	474	—	918	8,876	—
18	Affoltern	53,979	23,020	2,031	—	9,628	17,510	—
19	Bonstetten	12,852	3,889	749	—	1,045	7,169	—
20	Hausen	31,064	16,108	2,144	—	7,667	4,768	73
21	Hedingen	35,045	6,329	527	276	3,967	23,946	—
22	Kappel	14,853	4,420	1,535	—	803	8,095	—
23	Knonau	8,418	3,411	1,960	—	1,812	1,235	—
24	Maschwanden	8,619	1,450	943	—	783	5,443	—
25	Mettmensstetten	20,302	8,995	1,785	—	4,497	4,933	4,105
26	Obfelden	14,900	13,455	1,205	—	240	—	453
27	Ottensbach	31,931	7,373	936	314	1,424	21,802	—
28	Rifferswil	6,695	3,197	1,296	240	969	852	—
29	Stallikon	30,655	2,130	1,495	—	1,108	25,922	—
30	Wettswil	5,154	3,002	1,685	—	467	—	—
	Bez. Affoltern 1929	288,220	100,259	18,765	830	35,328	130,551	4,631
	1928	350,493	156,822	17,871	1,510	33,830	137,954	404

Gemeinden.

ordentlichen Verkehr des Jahres 1929 nach Rechnungstiteln.

Armen- Gemeinden	Wirkliche Ausgaben					Rechnungsmäßige Ausgaben	
	Total	Armen- unter- stützungen (inbegr. freiwillige Unter- stützungen)	Besol- dungen, Bar- auslagen für die Ver- waltung	Zinse für entlehnte Kapi- tallen	Unterhalt von Gebäuden und Liegen- schaften	Schulden- tilgung	Einlage in Fonds
Zürich	6,992,963	6,097,018	476,756	48,774	5,225	—	—
Aesch	2,825	2,460	135	—	—	—	5,756
Albisrieden	20,582	19,084	1,422	—	—	—	7,895
Altstetten	62,131	54,922	5,352	69	—	—	2,193
Birmensdorf	21,462	20,505	663	—	—	—	—
Dietikon	71,118	65,224	4,361	960	10	7,290	—
Höngg	84,670	76,012	6,035	1,753	—	7,113	—
Oerlikon	92,537	74,698	6,951	—	—	—	—
Schlieren	20,504	17,410	2,804	—	—	—	4,000
Schwamendingen	29,893	26,693	2,229	—	—	74	—
Seebach	102,175	91,835	5,957	496	31	—	—
Uitikon	4,845	3,709	103	—	—	—	—
Urdorf	20,731	14,629	928	1,712	3,232	400	5,979
Weiningen	27,294	24,870	1,579	388	5	4,011	6,333
Witikon	6,371	6,100	203	56	—	—	1,237
Zollikon	29,593	26,168	2,049	1,376	—	—	5,321
Bez. Zürich 1929	7,589,694	6,621,337	517,527	55,584	8,503	18,888	38,714
1928	3,890,340	3,236,990	362,412	28,223	3,565	14,166	48,804
Aeugst	6,146	5,584	294	14	—	—	7,607
Affoltern	48,756	46,227	1,576	90	—	—	5,223
Bonstetten	11,093	10,768	253	8	—	—	1,759
Hausen	30,992	27,843	900	123	70	—	145
Hedingen	21,723	20,440	818	100	348	—	13,322
Kappel	12,357	11,827	430	100	—	2,496	—
Knonau	7,599	7,179	188	—	—	819	—
Maschwanden	7,342	7,151	191	—	—	—	1,277
Mettmenstetten	24,407	22,442	1,583	—	—	—	—
Obfelden	15,353	14,454	280	—	—	—	—
Ottenbach	23,067	21,530	851	308	35	—	8,864
Rifferswil	3,387	3,066	120	85	25	—	3,308
Stallikon	25,207	22,986	1,103	871	1	5,448	—
Wettswil	4,407	3,267	236	—	36	—	747
Bez. Affoltern 1929	241,836	224,764	8,823	1,699	515	8,763	42,252
1928	327,163	306,226	9,583	2,593	778	10,242	25,310

Armen-

B. Gliederung der Einnahmen und Ausgaben im

Tab. 10 (Fortsetzung).

Ordnungsnummer	Armen-Gemeinden	Wirkliche Einnahmen						Rechns-mäß. Einn.
		Total	Steuern (inkl. Nachträge, Nach- und Strafsteuern)	Zinse von Kapitalien	Ertrag der Liegen-schaften	Rück-erstat-tungen (inbegr. an freiwill. Unter-stütz.)	Staats-beiträge fürs Vorjahr	Ent-nahme aus Fonds
31	Adliswil	51,098	39,000	1,602	—	9,256	238	—
32	Hirzel	18,095	4,422	2,091	—	1,256	9,870	—
33	Horgen	190,897	142,108	6,295	4,155	23,898	12,647	—
34	Hütten	8,442	1,270	951	—	2,807	3,409	—
35	Kilchberg	23,061	19,457	1,071	—	2,123	—	—
36	Langnau	26,527	18,226	1,000	—	3,602	3,699	—
37	Oberrieden	23,693	18,429	793	800	3,246	—	542
38	Richterswil	95,425	66,668	2,309	—	8,430	16,818	—
39	Rüschlikon	44,635	34,776	1,302	—	998	4,654	—
40	Schönenberg	51,194	5,704	35	—	1,886	43,536	—
41	Thalwil	89,777	58,296	7,690	2,130	21,130	—	—
42	Wädenswil	194,223	157,770	2,883	—	31,787	—	—
	Bez. Horgen 1929	817,067	566,126	28,022	7,085	110,419	94,871	542
	1928	723,252	529,176	26,957	6,180	77,700	71,222	1,736
43	Erlenbach	34,851	23,812	1,140	—	970	8,903	—
44	Herrliberg	15,541	10,975	2,024	—	2,257	260	—
45	Hombrechtikon	50,884	24,866	974	—	7,570	15,025	2,922
46	Küsnacht	94,762	75,459	2,552	1,370	4,503	8,058	—
47	Männedorf	80,393	64,706	1,512	—	5,859	4,907	—
48	Meilen	55,360	31,175	3,980	133	18,234	1,605	—
49	Oetwil	20,229	5,717	3,756	—	1,130	9,626	—
50	Stäfa	72,312	55,660	1,603	680	9,347	3,009	398
51	Uetikon	44,507	34,657	2,266	—	3,878	—	—
52	Zumikon	15,998	6,820	905	—	2,091	5,982	—
	Bez. Meilen 1929	484,837	333,847	20,712	2,183	55,839	57,375	3,320
	1928	445,726	323,889	22,022	2,565	38,468	42,210	8,197
53	Bäretswil	86,376	25,880	820	—	6,002	53,633	—
54	Bubikon	32,895	15,761	1,853	640	2,082	12,559	—
55	Dürnten	27,815	19,796	3,247	—	4,618	154	—
56	Fiscenthal	25,922	9,045	575	50	4,379	11,373	9,042
57	Goßau	85,219	12,467	523	270	17,607	54,352	—
58	Grünigen	28,244	5,595	683	—	5,472	15,894	2,072
59	Hinwil	58,207	33,466	893	—	5,885	17,902	—
60	Rüti	90,159	79,440	2,001	—	8,718	—	—
61	Seegräben	11,521	10,309	607	—	421	184	—
62	Wald	107,091	82,513	2,339	—	11,281	10,958	6,834
63	Wetzikon	130,443	79,689	150	2,000	34,281	10,270	13,874
	Bez. Hinwil 1929	683,892	373,961	13,691	2,960	100,746	187,279	31,822
	1928	655,035	393,044	14,685	2,654	60,099	180,853	19,411

Gemeinden.

ordentlichen Verkehr des Jahres 1929 nach Rechnungstiteln.

Armen- Gemeinden	Wirkliche Ausgaben					Rechnungsmäßige Ausgaben	
	Total	Armen- unter- stützungen (inbegr. freiwillige Unter- stützungen)	Besol- dungen, Bar- auslagen für die Ver- waltung	Zinse für entlehnte Kapi- talien	Unterhalt von Gebäuden und Liegen- schaften	Schulden- tilgung	Einlage in Fonds
Adliswil	63,903	60,565	2,607	—	—	3,960	—
Hirzel	15,828	15,347	311	—	—	—	2,267
Horgen	150,662	123,225	—	8,150	2,987	—	40,235
Hütten	2,509	2,338	150	—	—	—	5,933
Kilchberg	31,486	29,766	948	297	—	—	—
Langnau	31,828	30,683	1,145	—	—	678	—
Oberrieden	24,235	22,579	506	546	604	—	—
Richterswil	74,026	67,581	1,775	749	—	8,600	12,699
Rüschlikon	27,203	26,413	790	—	—	123	17,309
Schönenberg	27,108	24,101	1,048	986	—	4,046	20,040
Thalwil	111,005	105,290	4,800	235	393	—	—
Wädenswil	130,135	125,076	4,110	—	—	—	58,308
Bez. Horgen 1929	689,928	632,964	18,190	10,963	3,984	17,407	156,791
1928	708,977	663,868	23,788	11,607	1,189	2,157	35,651
Erlenbach	21,874	20,130	679	225	—	—	12,977
Herrliberg	12,758	11,685	769	48	—	—	2,783
Hombrechtikon	53,806	48,696	2,794	998	—	—	—
Küsnacht	68,106	50,674	3,197	3,872	7,100	25,451	1,205
Männedorf	61,811	50,223	1,820	6,988	—	211	18,371
Meilen	40,655	35,909	2,968	109	—	—	14,705
Oetwil	14,029	12,134	661	468	—	4,091	2,109
Stäfa	71,210	66,580	4,123	346	100	1,500	—
Uetikon	34,745	32,766	1,917	—	—	—	9,762
Zumikon	12,088	11,655	140	35	—	—	3,910
Bez. Meilen 1929	391,082	340,452	19,068	13,089	7,200	31,253	65,822
1928	454,301	407,271	19,873	15,744	3,076	3,452	7,667
Bäretswil	49,248	46,171	2,308	422	9	—	34,528
Bubikon	29,240	27,046	1,246	148	127	—	3,655
Dürnten	26,960	25,124	1,577	—	—	—	855
Fiscenthal	45,341	41,171	2,375	531	224	—	—
Gofau	58,732	52,062	1,683	1,936	216	—	26,487
Grüningen	30,316	27,756	1,142	919	—	—	—
Hinwil	45,480	41,765	3,087	59	7	2,943	9,784
Rüti	77,766	60,944	4,549	—	—	94	12,299
Seegraben	10,890	10,664	202	—	—	—	631
Wald	113,925	104,802	4,690	602	426	—	—
Wetzikon	154,884	137,063	7,885	1,912	—	—	—
Bez. Hinwil 1929	642,782	574,568	30,744	6,529	1,009	3,037	88,239
1928	633,691	574,102	29,423	8,707	577	3,096	30,794

B. Gliederung der Einnahmen und Ausgaben im

Tab. 10 (Fortsetzung).

Ordnungsnummer	Armen-Gemeinden	Wirkliche Einnahmen						Rechns.-mäss. Einn.
		Total	Steuern (inkl. Nachträge, Nach- und Strafsteuern)	Zinse von Kapitalien	Ertrag der Liegen-schaften	Rück-erstat-tungen (inbegr. an freiwil-l. Unter-stütz.)	Staats-beiträge fürs Vorjahr	Ent-nahme aus Fonds
64	Dübendorf	52,255	22,989	2,119	260	4,401	21,097	—
65	Egg	79,892	12,727	1,033	12,881	4,236	49,015	—
66	Fällanden	8,053	2,010	962	—	1,411	3,654	1,419
67	Greifensee	14,815	2,305	335	—	369	11,334	—
68	Maur	51,405	5,927	1,216	375	11,648	30,133	—
69	Mönchaltorf	22,083	5,735	715	—	1,471	14,162	—
70	Schwerzenbach	7,697	1,155	729	—	1,426	4,387	—
71	Uster	130,836	105,587	5,162	—	14,032	4,443	11,397
72	Volketswil	30,454	5,312	620	120	4,997	19,153	115
73	Wangen	15,955	7,968	756	—	1,941	4,874	—
	Bez. Uster 1929	413,445	171,715	13,647	13,636	45,932	162,252	12,931
	1928	444,735	220,514	13,636	12,977	44,098	151,662	1,753
74	Bauma	57,935	27,428	1,485	—	5,945	22,477	—
75	Fehraltorf	24,340	12,364	1,041	—	3,186	7,749	—
76	Hittnau	24,416	4,707	1,161	279	3,098	15,096	—
77	Illnau	52,690	19,035	1,776	—	4,392	27,487	—
78	Kyburg	11,219	2,854	254	645	1,310	6,146	—
79	Lindau	18,972	14,708	2,179	700	1,385	—	—
80	Pfäffikon	49,246	40,235	1,708	—	6,161	1,142	8,594
81	Russikon	38,752	6,365	429	—	2,493	29,065	2,852
82	Sternenberg	46,275	2,553	989	—	1,450	41,283	—
83	Weißlingen	39,901	8,224	621	360	1,310	25,908	—
84	Wila	29,753	4,993	631	—	1,313	22,816	—
85	Wildberg	9,778	2,049	400	—	1,373	5,853	1,411
	Bez. Pfäffikon 1929	403,277	145,515	12,674	1,984	33,416	205,022	12,857
	1928	502,143	224,451	12,065	2,060	51,225	210,036	6,243
86	Altikon	13,903	2,063	2,076	360	1,787	7,617	—
87	Bertschikon	10,448	2,683	624	—	120	5,839	—
88	Brütten	12,991	203	892	180	501	5,679	—
89	Dägerlen	10,311	1,605	1,105	—	330	7,091	—
90	Dättlikon	10,760	953	440	—	—	9,366	—
91	Dinhard	14,577	3,774	1,203	—	1,712	7,888	—
92	Elgg	36,208	12,838	1,057	—	4,858	17,455	—
93	Ellikon a. d. Thur	11,080	2,201	532	89	444	7,779	—
94	Elsau	29,625	9,247	1,286	—	742	17,949	—
95	Hagenbuch	14,217	1,249	121	—	2,703	10,137	—
96	Hettlingen	11,865	3,270	401	—	626	7,568	—
97	Hofstetten	26,337	1,451	10	—	2,254	22,621	—
98	Neftenbach	23,364	11,874	735	720	2,131	7,904	3,152

Gemeinden.

ordentlichen Verkehr des Jahres 1929 nach Rechnungstiteln.

Armen- Gemeinden	Wirkliche Ausgaben					Rechnungsmäßige Ausgaben	
	Total	Armen- unter- stützungen (inbeogr. freiwillige Unter- stützungen)	Besol- dungen, Bar- auslagen für die Ver- waltung	Zinse für entlehnte Kapi- talien	Unterhalt von Gebäuden und Liegen- schaften	Schulden- tilgung	Einlage in Fonds
Dübendorf	52,255	49,552	1,792	—	312	—	—
Egg	77,969	57,184	1,707	15,073	—	4,373	—
Fällanden	9,544	8,913	479	—	—	—	—
Greifensee	7,612	7,068	187	251	—	—	7,203
Maur	23,413	20,281	1,704	825	35	2,100	25,892
Mönchaltorf	18,304	16,399	734	674	—	—	3,779
Schwerzenbach	3,373	2,882	119	286	—	397	3,927
Uster	142,233	122,628	6,678	1,925	—	—	—
Volketswil	30,569	27,406	1,309	789	219	—	—
Wangen	13,372	11,944	806	—	—	—	2,583
Bez. Uster 1929	378,644	324,257	15,515	19,823	566	6,870	43,384
1928	427,007	386,209	14,558	19,548	617	6,787	17,001
Bauma	39,495	37,547	1,683	93	—	—	17,440
Fehraltorf	20,831	19,506	814	511	—	2,153	1,356
Hittnau	22,496	21,530	503	70	66	—	1,920
Illnau	51,190	47,329	1,714	1,814	—	—	1,500
Kyburg	4,247	3,717	170	223	37	2,006	4,966
Lindau	17,712	16,482	944	—	110	1,700	—
Pfäffikon	57,840	52,917	3,322	59	—	—	—
Russikon	44,488	40,209	951	1,407	—	—	—
Sternenberg	23,850	22,441	859	345	—	—	22,425
Weißlingen	27,440	24,843	933	1,451	37	731	11,730
Wila	27,502	26,129	696	387	—	2,251	—
Wildberg	11,189	10,486	453	37	—	—	—
Bez. Pfäffikon 1929	348,280	323,136	13,042	6,397	250	8,841	61,337
1928	478,677	447,684	13,543	9,179	1,191	8,661	31,855
Altikon	6,736	5,498	593	325	7	—	7,167
Bertschikon	11,413	9,928	1,050	38	—	2,124	—
Brütten	8,062	6,910	570	122	399	4,929	—
Dägerlen	9,432	8,449	258	199	—	675	204
Dättlikon	6,191	5,935	224	—	—	—	4,569
Dinhard	13,548	12,733	267	19	—	273	756
Elgg	29,250	27,385	1,043	—	—	—	6,958
Ellikon a. d. Th.	11,289	10,588	467	149	58	568	—
Elsau	24,831	23,200	738	38	—	4,664	130
Hagenbuch	11,454	9,944	816	479	—	1,881	882
Hettlingen	11,142	10,163	291	—	—	—	723
Hofstetten	14,016	12,527	781	509	—	5,347	6,974
Neftenbach	31,449	26,689	917	582	1,258	—	—

B. Gliederung der Einnahmen und Ausgaben im

Tab. 10 (Fortsetzung).

Ordnungsnummer	Armen-Gemeinden	Wirkliche Einnahmen						Rechnungs-mäß. Einn.
		Total	Steuern (inkl. Nach- und Strafsteuern)	Zinse von Kapitalien	Ertrag der Liegen-schaften	Rück-erstat-tungen (inbe-gr. an freiwill. Unter-stütz.)	Staats-beiträge fürs Vorjahr	Ent-nahme aus Fonds
99	Pfungen	28,590	14,858	1,275	—	9,386	2,604	—
100	Rickenbach	8,214	2,933	908	—	278	4,095	—
101	Schlatt	8,313	1,721	381	—	385	5,826	1,316
102	Seuzach	20,406	10,700	1,403	—	1,809	6,494	1,844
103	Turbenthal	49,453	36,413	3,248	—	4,667	5,125	—
104	Wiesendangen	19,072	8,558	1,444	—	3,248	4,817	—
105	Winterthur §	1,027,282	847,889	26,492	4,964	133,199	10,360	—
106	Zell	17,617	12,635	624	330	1,821	1,406	3,121
	Bez. Winterthur 1929	1,404,633	989,118	46,257	6,643	173,001	175,620	9,433
	1928	1,295,378	935,187	44,483	5,441	115,059	138,345	9,657
107	Andelfingen	52,153	15,591	3,134	—	9,469	23,834	—
108	Benken	9,764	2,813	2,302	10	603	3,936	—
109	Berg	20,322	3,734	1,547	—	1,177	13,864	—
110	Buch	12,909	—	882	100	—	11,927	—
111	Dachsen	10,391	1,739	1,018	540	3,572	3,363	—
112	Dorf	8,900	2,624	673	—	—	5,587	—
113	Feuerthalen	16,301	8,709	934	780	2,247	3,085	4,851
114	Flaach	33,564	2,220	530	—	876	29,938	—
115	Flurlingen	16,432	10,380	777	—	2,016	2,303	—
116	Henggart	2,967	1,361	1,116	—	274	216	—
117	Laufen-Uhwiesen	11,814	4,441	1,447	—	2,117	3,724	—
118	Marthalen	18,538	8,107	2,838	—	125	6,435	—
119	Ossingen	12,983	5,379	2,559	58	628	4,321	40
120	Rheinau	15,271	3,622	3,354	—	856	5,359	258
121	Stammheim, Ober-	17,897	2,918	645	—	3,283	11,051	—
122	„ Unter-	19,745	8,036	740	—	500	10,469	—
123	Thalheim	5,463	2,647	396	—	176	2,244	—
124	Trüllikon	26,309	4,681	1,691	—	3,363	16,466	—
125	Truttikon	9,808	1,241	981	—	102	7,389	—
126	Waltalingen	17,831	2,180	532	—	766	14,245	—
	Bez. Andelfingen 1929	339,362	92,423	28,096	1,488	32,150	179,756	5,149
	1928	389,746	145,229	27,193	1,288	35,914	167,803	17,803
127	Bachenbülach	14,390	2,432	633	—	1,198	10,127	—
128	Bassersdorf	20,719	10,602	407	—	2,114	7,570	—
129	Bülach	58,239	30,039	1,232	3,673	4,624	17,029	1,461
130	Dietlikon	13,644	7,301	561	—	—	5,772	—

§ Auszug aus der Rechnung des im Politischen Primar- und Sekundarschul- und Armenwesen zentralisier-ten Gemeindegutes.

Gemeinden.

ordentlichen Verkehr des Jahres 1929 nach Rechnungstiteln.

Armen- Gemeinden	Wirkliche Ausgaben					Rechnungsmäßige Ausgaben	
	Total	Armen- unter- stützungen (inbegr. freiwillige Unter- stützungen)	Besol- dungen, Bar- auslagen für die Ver- waltung	Zinse für entlehnte Kapi- talien	Unterhalt von Gebäuden und Liegen- schaften	Schulden- tilgung	Einlage in Fonds
Pfungen	20,726	20,132	527	—	—	—	7,864
Rickenbach	4,568	3,756	552	—	—	2,512	1,134
Schlatt	12,023	9,238	244	90	—	—	—
Seuzach	22,750	21,717	730	251	—	—	—
Turbenthal	44,239	41,238	1,773	—	—	—	5,214
Wiesendangen	15,741	14,316	653	90	—	1,899	1,432
Winterthur §	978,085	909,272	49,893	3,938	799	—	—
Zell	20,738	18,989	1,009	—	48	—	—
Bez. Winterthur 1929	1,307,683	1,208,607	63,396	6,829	2,569	24,872	44,007
1928	1,301,857	1,201,182	62,491	15,269	3,519	8,022	18,589
Andelfingen	37,405	33,023	2,371	950	—	—	14,748
Benken	6,036	5,441	333	—	145	—	3,728
Berg	16,914	15,466	600	119	—	—	3,408
Buch	10,077	9,487	96	407	—	—	2,832
Dachsen	10,138	9,268	535	—	—	—	253
Dorf	5,966	5,518	197	—	223	532	2,402
Feuerthalen	21,417	18,769	1,174	—	1,351	—	—
Flaach	32,239	29,734	1,205	1,002	—	1,325	—
Flurlingen	15,534	14,623	558	—	—	—	898
Henggart	5,046	4,664	154	24	—	—	—
Laufen-Uhwiesen	9,637	8,749	623	—	—	2,366	—
Marthalen	26,810	24,146	1,056	249	—	1,472	—
Ossingen	13,041	11,787	656	29	59	—	—
Rheinau	15,529	14,156	963	—	—	—	—
Stammheim, Ober-	17,638	16,762	601	56	—	57	202
„ Unter-	17,308	15,184	1,414	495	—	—	2,437
Thalheim	9,629	9,247	332	33	—	—	—
Trüllikon	24,796	22,687	823	1,136	—	1,000	513
Truttikon	6,773	5,897	131	536	—	—	3,035
Waltalingen	12,185	11,801	292	—	—	797	4,849
Bez. Andelfingen 1929	314,118	286,409	14,114	5,036	1,778	7,549	39,305
1928	401,225	365,717	17,094	5,808	4,032	5,609	9,324
Bachenbülach	12,112	11,619	308	—	—	—	2,278
Bassersdorf	17,187	15,804	1,294	—	—	—	3,532
Bülach	66,200	57,893	1,988	1,294	4,236	—	—
Dietlikon	7,917	7,222	447	—	—	—	5,727

B. Gliederung der Einnahmen und Ausgaben im

Tab. 10 (Fortsetzung).

Ordnungsnummer	Armen-Gemeinden	Wirkliche Einnahmen						Rechnungs-
		Total	Steuern	Zinse	Ertrag	Rück-	Staats-	Ent-
			(inkl. Nachträge, Nach- und Strafsteuern)	von Kapitalien	der Liegenschaften	erstattungen (inbeogr. an freiwill. Unterstütz.)	beiträge fürs Vorjahr	
Fr.	Fr.	Fr.	Fr.	Fr.	Fr.	Fr.	Fr.	
131	Eglisau	22,781	8,224	2,146	—	747	11,338	—
132	Embrach, Ober-	14,277	3,605	1,014	—	170	9,488	—
133	„ Unter-	42,233	18,880	2,043	—	2,710	19,090	—
134	Freienstein	19,830	11,074	1,043	—	1,063	6,635	—
135	Glattfelden	41,004	30,249	2,750	—	7,774	231	—
136	Hochfelden	16,990	2,213	721	—	821	12,830	—
137	Höri	10,176	3,075	86	—	1,049	5,966	2,438
138	Hüntwangen	10,297	2,098	627	—	—	7,344	—
139	Kloten	41,252	14,403	1,443	720	2,392	22,172	—
140	Lufingen	4,003	2,476	1,242	—	285	—	760
141	Nürensdorf	23,241	5,869	857	—	3,531	12,604	—
142	Opfikon	13,365	5,830	946	140	1,864	3,185	—
143	Rafz	25,920	17,241	1,001	—	96	7,141	217
144	Rorbas	22,328	8,093	385	—	926	12,924	—
145	Wallisellen	35,809	23,439	2,727	3,540	6,078	—	—
146	Wasterkingen	8,690	2,183	268	—	2,026	4,210	—
147	Wil	13,609	4,451	704	—	1,120	7,142	—
148	Winkel	9,962	3,114	476	—	560	5,812	—
	Bez. Bülach 1929	482,759	216,391	23,312	8,073	41,148	188,610	4,876
	1928	492,869	241,601	21,922	8,091	33,307	181,497	10,806
149	Affoltern	18,328	4,076	2,187	—	3,849	7,669+	—
150	Bachs	22,229	2,040	216	630	—	19,343	—
151	Boppelsen	5,313	895	552	—	435	3,431	—
152	Buchs	11,428	2,278	530	420	1,173	6,480	—
153	Dällikon	8,054	2,550	465	—	1,598	3,436	—
154	Dänikon	5,818	487	395	—	255	4,681	—
155	Dielsdorf	21,955	11,350	859	—	364	8,802	—
156	Hüttikon	4,616	1,576	839	36	—	2,165	—
157	Niederhasli	30,322	9,989	1,504	—	7,132	11,674	—
158	Niederweningen	39,468	11,260	1,359	—	3,623	23,226	—
159	Oberglatt	25,458	4,843	1,370	—	1,843	17,402	—
160	Otelfingen	7,791	4,618	493	—	375	1,305	—
161	Regensberg	4,888	2,198	882	—	239	1,319	—
162	Regensdorf	28,570	10,532	1,255	—	2,790	13,493	—
163	Rümlang	41,694	10,484	1,135	376	1,898	27,462	—
164	Schöfflisdorf	13,339	2,815	1,080	—	246	9,198	371
165	Stadel	42,097	4,788	136	1,209	1,571	34,393	—
166	Steinmaur	37,851	9,514	1,743	—	787	25,807	—
167	Weiach	14,632	2,950	1,901	931	2,401	6,430	—
	Bez. Dielsdorf 1929	383,851	99,243	18,901	3,602	30,579	227,716	371
	1928	384,372	127,550	17,972	3,336	23,082	208,540	4,035

+ Inklusive Fr. 4,257 Staatsbeitrag nach § 138 des St. G.

Gemeinden.

ordentlichen Verkehr des Jahres 1929 nach Rechnungstiteln.

Armen- Gemeinden	Wirkliche Ausgaben					Rechnungsmäßige Ausgaben	
	Total	Armen- unter- stützungen (inbegr. freiwillige Unter- stützungen)	Besol- dungen, Bar- auslagen für die Ver- waltung	Zinse für entlehnte Kapi- talien	Unterhalt von Gebäuden und Liegen- schaften	Schulden- tilgung	Einlage in Fonds
Eglisau	21,926	20,580	561	64	—	—	855
Embrach, Ober-	10,135	8,859	778	199	—	908	3,234
" Unter-	30,628	28,848	1,626	—	—	—	11,605
Freienstein	14,652	13,824	799	—	—	—	5,178
Glattfelden	37,990	34,819	1,424	—	—	—	3,014
Hochfelden	13,713	13,269	436	—	—	1,961	1,316
Höri	12,614	12,081	370	16	—	—	—
Hüntwangen	4,970	4,142	451	11	—	—	5,327
Kloten	36,643	32,850	1,993	951	35	—	4,609
Lufingen	4,763	4,257	219	—	—	—	—
Nürensdorf	13,778	13,167	553	3	—	—	9,463
Opfikon	12,497	11,349	915	—	14	475	393
Rafz	26,137	24,450	949	—	—	—	—
Rorbas	17,697	16,758	534	—	—	—	4,631
Wallisellen	33,149	28,105	904	1,100	2,475	556	2,104
Wasterkingen	8,472	7,978	427	—	—	—	218
Wil	12,061	11,097	493	16	—	—	1,548
Winkel	9,296	8,439	506	344	—	—	666
Bez. Bülach 1929	424,537	387,410	17,975	3,998	6,760	3,900	65,698
1928	476,604	443,734	18,361	4,835	3,140	2,695	27,120
Affoltern	30,545	27,560	1,508	811	—	4,257	—
Bachs	13,110	11,252	411	786	49	5,604	3,515
Boppelsen	2,190	1,859	38	—	—	—	3,123
Buchs	7,456	6,035	357	99	902	2,328	1,235
Dällikon	6,460	5,501	213	9	—	1,594	—
Dänikon	3,814	3,552	195	—	—	—	2,004
Dielsdorf	13,604	12,143	611	29	—	438	7,913
Hüttikon	864	753	56	—	—	—	3,752
Niederhasli	24,397	22,434	1,345	—	—	5,335	590
Niederweningen	25,856	23,970	812	85	—	5,419	8,193
Oberglatt	12,484	11,785	518	—	—	9,610	3,364
Otelfingen	6,224	5,449	563	50	—	1,567	—
Regensberg	5,901	5,524	318	—	—	605	—
Regensdorf	19,965	18,347	1,190	97	—	533	8,072
Rümlang	21,456	19,661	847	450	96	5,848	14,390
Schöfflisdorf	13,710	12,504	780	10	—	—	—
Stadel	32,474	29,922	768	804	52	1,876	7,747
Steinmaur	19,253	18,027	1,142	21	—	—	18,598
Weiach	11,488	10,624	737	—	8	—	3,144
Bez. Dielsdorf 1929	271,251	246,902	12,409	3,251	1,107	45,014	85,640
1928	395,186	369,544	13,088	3,600	405	12,118	12,618

Armen-

C. Gliederung der Einnahmen und Ausgaben im außer-

Tab. 11.

Ordnungsnummer	Armen-Gemeinden	Wirkliche Einnahmen			Rechnungsmäß. Einnahmen
		Total	Vorerlöse, Höherwertung und Neuaufnahme von realisierbaren Aktiven	Staatsbeiträge, Verschiedenes	Entnahme aus Fonds
		Fr.	Fr.	Fr.	Fr.
1	Zürich	202,351	—	202,351	—
14	Weiningen	—	—	—	—
	Bez. Zürich 1929	202,351	—	202,351	—
	1928	93,409	27,178	66,231	—
30	Wettswil	—	—	—	1,000
	Bez. Affoltern 1929	—	—	—	1,000
	1928	5,505	—	5,505	—
35	Kilchberg	12,790	—	12,790	—
38	Richterswil	742	—	742	—
41	Thalwil	9,300	9,300	—	—
42	Wädenswil	3,800	3,800	—	—
	Bez. Horgen 1929	26,632	13,100	13,532	—
	1928	60,250	60,250	—	—
45	Hombrechtikon	2,600	2,600	—	—
47	Männedorf	2,000	2,000	—	—
	Bez. Meilen 1929	4,600	4,600	—	—
	1928	7,125	5,500	1,625	1,685
53	Bäretswil	—	—	—	—
57	Goßau	500	—	500	—
	Bez. Hinwil 1929	500	—	500	—
	1928	—	—	—	—

Gemeinden.

ordentlichen Verkehr des Jahres 1929 nach Rechnungstiteln.

Ordnungsnummer	Wirkliche Ausgaben					Rechnungsmäßige Ausgaben	
	Total	Bauausgaben	Außerordentliche Ankäufe	Außerord. Kapitalverluste, Mindererlöse etc. realisierbar. Aktiven	Außerordentliche Beiträge, Verschiedenes	Schuldentilgung	Einlage in Fonds
	Fr.	Fr.	Fr.	Fr.	Fr.	Fr.	Fr.
1	75,204	—	—	75,000	204	—	—
14	537	537	—	—	—	—	—
	75,741	537	—	75,000	204	—	—
	21,464	21,068	—	—	396	4,682	1,753
30	1,000	—	—	1,000	—	—	—
	1,000	—	—	1,000	—	—	—
	5,505	—	—	—	5,505	—	—
35	—	—	—	—	—	12,790	—
38	5,242	5,242	—	—	—	—	—
41	9,300	—	9,300	—	—	—	—
42	—	—	—	—	—	—	—
	14,542	5,242	9,300	—	—	12,790	—
	—	—	—	—	—	—	—
45	2,600	—	2,600	—	—	—	—
47	2,000	2,000	—	—	—	—	—
	4,600	2,000	2,600	—	—	—	—
	18,003	14,103	3,900	—	—	—	—
53	2,600	—	—	2,600	—	—	—
57	—	—	—	—	—	—	—
	2,600	—	—	2,600	—	—	—
	9,974	9,974	—	—	—	—	—

Armen-

C. Gliederung der Einnahmen und Ausgaben im außer-

Tab. 11 (Schluß).

Ordnungsnummer	Armen-Gemeinden	Wirkliche Einnahmen			Rechnungsmäß. Einnahmen
		Total	Vorerlöse, Höherwertung und Neuaufnahme von realisierbaren Aktiven	Staatsbeiträge, Verschiedenes	Entnahme aus Fonds
		Fr.	Fr.	Fr.	Fr.
65	Egg	15,309	15,309	—	—
	Bez. Uster 1929	15,309	15,309	—	—
	1928	—	—	—	—
74	Bauma	—	—	—	—
	Bez. Pfäffikon 1929	—	—	—	—
	1928	—	—	—	—
86	Altikon	500	—	500	—
94	Elsau	1,000	—	1,000	—
101	Schlatt	500	—	500	—
	Bez. Winterthur 1929	2,000	—	2,000	—
	1928	109	109	—	—
133	Embrach, Unter-	—	—	—	430
135	Glattfelden	1,950	250	1,700	—
	Bez. Bülach 1929	1,950	250	1,700	430
	1928	6,500	6,500	—	—
152	Buchs	—	—	—	—
	Bez. Dielsdorf 1929	—	—	—	—
	1928	—	—	—	—

Gemeinden.

ordentlichen Verkehr des Jahres 1929 nach Rechnungstiteln.

Ordnungsnummer	Wirkliche Ausgaben					Rechnungsmäßige Ausgaben	
	Total	Bauausgaben	Außerordentliche Ankäufe	Außerord. Kapitalverluste, Mindererlöse etc. realisierbar. Aktiven	Außerordentliche Beiträge, Verschiedenes	Schuldentilgung	Einlage in Fonds
	Fr.	Fr.	Fr.	Fr.	Fr.	Fr.	Fr.
65	7,600	—	7,600	—	—	7,709	—
	7,600	—	7,600	—	—	7,709	—
	—	—	—	—	—	—	—
74	1,000	—	—	1,000	—	—	—
	1,000	—	—	1,000	—	—	—
	—	—	—	—	—	—	—
86	—	—	—	—	—	—	500
94	—	—	—	—	—	1,000	—
101	—	—	—	—	—	—	500
	—	—	—	—	—	1,000	1,000
	—	—	—	—	—	—	109
133	430	—	430	—	—	—	—
135	—	—	—	—	—	—	—
	430	—	430	—	—	—	—
	6,500	—	6,500	—	—	—	—
152	409	—	—	409	—	—	—
	409	—	—	409	—	—	—
	—	—	—	—	—	—	—

Armen-Gemeinden.

D. Aktiven, Passiven und Reinvermögen auf Ende 1929.

Tab. 12.

Ordnungsnummer	Armen-Gemeinden	Aktiven					Total aller Aktiven	Passiven	Ueberschuß der Aktiven (bezw. Passiven —)
		realisierbare			nichtrealisierbare				
		Total	Zins-tragende Kapitalien	Liegen-schaften	Total	Liegen-schaften			
		Fr.	Fr.	Fr.	Fr.	Fr.			
1	Zürich . . .	3,324,361	1,554,597	924,970	2,088,680	1,764,200	5,413,041	984,324	4,428,717
2	Aesch . . .	18,928	18,761	—	—	—	18,928	6,646	12,282
3	Albisrieden . . .	85,927	73,792	—	40	—	85,967	27,487	58,480
4	Altstetten . . .	59,117	31,682	5,200	235	—	59,352	2,193	57,159
5	Birmensdorf . . .	22,099	19,098	—	27	—	22,126	6,991	15,135
6	Dietikon . . .	51,447	15,000	17,307	716	—	52,163	34,452	17,711
7	Höngg . . .	59,128	52,676	—	452	—	59,580	40,000	19,580
8	Oerlikon . . .	113,604	103,360	—	—	—	113,604	14,252	99,352
9	Schlieren . . .	77,442	73,400	—	1	—	77,443	16,150	61,293
10	Schwamendingen . . .	20,318	15,217	—	574	—	20,892	12,260	8,632
11	Seebach . . .	45,487	37,705	7,600	1,290	—	46,777	65,890	—19,113
12	Uitikon . . .	23,362	22,542	—	—	—	23,362	8,891	14,471
13	Urdorf . . .	54,335	12,500	40,400	—	—	54,335	27,136	27,199
14	Weiningen . . .	29,251	17,248	6,500	—	—	29,251	10,033	19,218
15	Witikon . . .	25,322	22,358	—	—	—	25,322	4,322	21,000
16	Zollikon . . .	64,364	62,500	—	15	—	64,379	35,871	28,508
	Bez. Zürich 1929	4,074,492	2,132,436	1,001,977	2,092,030	1,764,200	6,166,522	1,296,898	4,869,624
	1928	4,563,161	3,465,117	401,437	1,824,822	1,509,800	6,387,983	694,716	5,693,267
17	Aeugst . . .	21,564	19,938	—	200	—	21,764	15,629	6,135
18	Affoltern . . .	55,760	53,005	—	—	—	55,760	17,833	37,927
19	Bonstetten . . .	27,443	17,785	—	88	—	27,531	11,138	16,393
20	Hausen . . .	51,272	50,305	—	8,307	8,200	59,579	6,519	53,060
21	Hedingen . . .	40,497	26,097	10,000	53	—	40,550	19,462	21,088
22	Kappel . . .	26,374	25,656	—	—	—	26,374	—	26,374
23	Knonau . . .	41,055	38,698	—	84	—	41,139	1,503	39,636
24	Maschwanden . . .	23,424	17,792	—	200	—	23,624	3,463	20,161
25	Mettmenstetten . . .	51,698	37,491	9,000	—	—	51,698	8,847	42,851
26	Obfelden . . .	31,432	27,744	—	—	—	31,432	16,524	14,908
27	Ottenbach . . .	33,267	27,216	4,500	—	—	33,267	9,893	23,374
28	Rifferswil . . .	32,464	29,444	2,200	—	—	32,464	6,694	25,770
29	Stallikon . . .	35,809	34,824	—	800	600	36,609	8,000	28,609
30	Wettswil . . .	38,489	36,688	—	—	—	38,489	13,765	24,724
	Bez. Affoltern 1929	510,548	442,683	25,700	9,732	8,800	520,280	139,270	381,010
	1928	470,390	402,939	30,200	9,732	8,800	480,122	107,875	372,247

Armen-Gemeinden.

E. Passivendeckung und Bestand der Spezialfonds auf Ende 1929.

Armen-Gemeinden	Vergleichung der realisierbaren Aktiven und Passiven				Spezialfonds Ende des Jahres		
	Realisierbares Reinvermögen	Ungedeckte Schuld	Ver-	Ver-	Ausgleichsfonds	Fonds für außerordentliche Ausgaben	Andere Spezialfonds
			besserung	schlechterung			
			gegen dem Vorjahr				
Fr.	Fr.	Fr.	Fr.	Fr.	Fr.	Fr.	
Zürich	2,340,037	—	—	1,025,437	—	—	—
Aesch	12,282	—	—	—	5,932	713	—
Albisrieden	58,440	—	—	—	27,487	—	—
Altstetten	56,924	—	—	—	4,826	—	—
Birmensdorf	15,108	—	—	—	6,991	—	—
Dietikon	16,995	—	—	6,111	—	—	—
Höngg	19,128	—	5,563	—	—	—	—
Oerlikon	99,352	—	—	—	13,941	—	—
Schlieren	61,292	—	—	—	4,000	12,150	—
Schwamendingen	8,058	—	—	12,803	—	6,192	—
Seebach	—	20,403	—	56,474	—	1,040	—
Uitikon	14,471	—	—	—	8,891	—	—
Urdorf	27,199	—	400	—	5,979	—	—
Weiningen	19,218	—	4,011	—	6,333	—	—
Witikon	21,000	—	—	—	3,197	—	—
Zollikon	28,493	—	—	—	3,772	—	2,000
Bez. Zürich 1929	2,797,997	20,403	9,974	1,100,825	91,349	20,095	2,000
1928	3,863,445	—	12,902	20,349	82,112	19,853	—
Aeugst	5,935	—	—	—	15,298	—	—
Affoltern	37,927	—	—	—	17,833	—	—
Bonstetten	16,305	—	—	—	11,138	—	—
Hausen	44,753	—	—	—	4,156	—	—
Hedingen	21,035	—	—	—	15,462	4,000	—
Kappel	26,374	—	2,496	—	—	—	—
Knonau	39,552	—	819	—	—	1,503	—
Maschwanden	19,961	—	—	—	3,463	—	—
Metmenstetten	42,851	—	—	—	8,847	—	—
Obfelden	14,908	—	—	—	7,968	8,556	—
Ottenbach	23,374	—	—	—	9,893	—	—
Rifferswil	25,770	—	—	—	4,274	720	—
Stallikon	27,809	—	5,448	—	—	—	—
Wettswil	24,724	—	—	—	894	12,871	—
Bez. Affoltern 1929	371,278	—	8,763	—	99,226	27,650	—
1928	362,515	—	10,242	11,818	62,038	24,650	—

Armen-Gemeinden.

D. Aktiven, Passiven und Reinvermögen auf Ende 1929.

Tab. 12 (Fortsetzung).

Ordnungsnummer	Armen-Gemeinden	Aktiven					Total aller Aktiven	Pas-siven	Ueber-schuß der Aktiven (bezw. Pas-siven →)
		realisierbare			nichtrealisierbare				
		Total	Zins-tragende Kapitalien	Liegen-schaften	Total	Liegen-schaften			
		Fr.	Fr.	Fr.	Fr.	Fr.			
31	Adliswil . .	42,352	37,899	—	90	—	42,442	10,000	32,442
32	Hirzel . . .	48,499	45,999	200	5,000	3,600	53,499	2,496	51,003
33	Horgen . . .	321,138	165,763	129,000	1	—	321,139	218,680	102,459
34	Hütten . . .	28,081	26,773	—	—	—	28,081	—	28,081
35	Kilchberg . .	20,672	20,574	—	475	—	21,147	—	21,147
36	Langnau . . .	20,690	17,745	—	30	—	20,720	6,000	14,720
37	Oberrieden . .	25,136	6,964	16,000	—	—	25,136	3,122	22,014
38	Richterswil . .	77,062	55,937	—	219,170	188,860	296,232	47,344	248,888
39	Rüschlikon . .	48,330	46,505	—	—	—	48,330	17,309	31,021
40	Schönenberg . .	79,776	12,021	46,000	29,193	20,500	108,969	21,764	87,205
41	Thalwil . . .	178,741	152,108	24,800	1	—	178,742	14,700	164,042
42	Wädenswil . .	318,687	127,949	125,250	436,250	409,000	754,937	103,846	651,091
	Bez. Horgen 1929	1,209,164	716,237	341,250	690,210	621,960	1,899,374	445,261	1,454,113
	1928	1,086,527	577,498	344,450	562,815	492,960	1,649,342	305,604	1,343,738
43	Erlenbach . .	41,235	31,853	—	—	—	41,235	18,213	23,022
44	Herrliberg . .	45,484	43,919	—	—	—	45,484	6,663	38,821
45	Hombrechlikon . .	117,953	18,063	68,950	26,034	17,000	143,987	31,616	112,371
46	Küsnacht . . .	217,909	57,651	124,250	185,930	169,400	403,839	71,204	332,635
47	Männedorf . .	264,785	49,765	159,387	395,750	377,400	660,535	167,170	493,365
48	Meilen	104,190	90,264	—	—	—	104,190	30,939	73,251
49	Oetwil	76,811	75,992	—	30	—	76,841	2,709	74,132
50	Stäfa	116,479	29,044	70,900	131,600	131,600	248,079	14,680	233,399
51	Uetikon	56,959	50,599	—	—	—	56,959	14,380	42,579
52	Zumikon	25,159	22,890	—	16	—	25,175	8,565	16,610
	Bez. Meilen 1929	1,066,964	470,040	423,487	739,360	695,400	1,806,324	366,139	1,440,185
	1928	1,031,049	431,604	418,937	744,670	695,400	1,775,719	361,477	1,414,242
53	Bäretswil . . .	53,904	52,230	—	—	—	53,904	49,842	4,062
54	Bubikon	54,434	46,092	8,100	—	—	54,434	19,632	34,802
55	Dürnten	78,789	67,602	—	—	—	78,789	18,282	60,507
56	Fischenthal . .	33,486	12,750	8,500	128,200	98,700	161,686	17,461	144,225
57	Goßau	40,165	26,400	5,000	85	—	40,250	39,665	585
58	Grüningen . . .	18,826	14,500	—	—	—	18,826	16,472	2,354
59	Hinwil	33,291	24,998	—	2,500	2,000	35,791	9,784	26,007
60	Rüti	74,311	67,860	—	—	—	74,311	12,299	62,012
61	Seegräben . . .	16,796	15,258	—	58	—	16,854	4,717	12,137
62	Wald	218,574	45,121	99,700	190,000	190,000	408,574	104,934	303,640
63	Wetzikon	149,329	15,160	118,000	—	—	149,329	125,840	23,489
	Bez. Hinwil 1929	771,905	387,971	239,300	320,843	290,700	1,092,748	418,928	673,820
	1928	694,252	308,710	247,400	309,457	290,700	1,003,709	323,868	679,841

Armen-Gemeinden.

E. Passivendeckung und Bestand der Spezialfonds auf Ende 1929.

Armen-Gemeinden	Vergleichung der realisierbaren Aktiven und Passiven				Spezialfonds Ende des Jahres		
	Realisierbares Reinvermögen	Ungedeckte Schuld	Ver-	Ver-	Ausgleichs- fonds	Fonds für außerordentliche Ausgaben	Andere Spezial- fonds
			besserung	schlechterung			
			gegen dem Vorjahr				
Fr.	Fr.	Fr.	Fr.	Fr.	Fr.	Fr.	
Adliswil	32,352	—	—	12,805	—	—	—
Hirzel	46,003	—	—	—	2,496	—	—
Horgen	102,458	—	—	—	59,680	—	—
Hütten	28,081	—	—	—	15,916	—	—
Kilchberg	20,672	—	4,365	—	—	—	—
Langnau	14,690	—	—	5,301	—	—	—
Oberrieden	22,014	—	—	—	3,122	—	—
Richterswil	29,718	—	4,200	—	7,699	5,000	—
Rüschlikon	31,021	—	123	—	17,309	—	—
Schönenberg	58,012	—	4,046	—	8,040	12,000	1,724
Thalwil	164,041	—	—	21,228	—	—	—
Wädenswil	214,841	—	9,580	—	63,846	40,000	—
Bez. Horgen 1929	763,903	—	22,314	39,334	178,108	57,000	1,724
1928	780,923	—	63,232	22,622	79,192	—	—
Erlenbach	23,022	—	—	—	18,213	—	—
Herrliberg	38,821	—	—	—	6,663	—	—
Hombrechtikon	86,337	—	—	—	1,804	—	—
Küsnacht	146,705	—	25,451	—	1,205	—	—
Männedorf	97,615	—	211	—	18,371	—	—
Meilen	73,251	—	—	—	20,702	10,000	—
Oetwil	74,102	—	4,091	—	2,109	—	—
Stäfa	101,799	—	1,500	—	—	9,130	—
Uetikon	42,579	—	—	—	10,228	4,153	—
Zumikon	16,594	—	—	—	8,566	—	—
Bez. Meilen 1929	700,825	—	31,253	—	87,861	23,283	—
1928	669,572	—	1,600	18,838	24,096	23,681	—
Bäretswil	4,062	—	—	—	47,842	—	—
Bubikon	34,802	—	—	—	13,894	—	—
Dürnten	60,507	—	—	—	18,282	—	—
Fischenthal	16,025	—	—	10,377	—	—	—
Goßau	500	—	500	—	31,165	—	—
Grünigen	2,354	—	—	—	2,596	—	—
Hinwil	23,507	—	2,943	—	9,784	—	—
Rüti	62,012	—	94	—	12,299	—	—
Seegräben	12,079	—	—	—	4,717	—	—
Wald	113,640	—	—	—	6,439	50,000	—
Wetzikon	23,489	—	—	10,567	—	—	—
Bez. Hinwil 1929	352,977	—	3,537	20,944	147,018	50,000	—
1928	370,384	—	3,096	3,109	90,600	50,000	—

Armen-Gemeinden.

D. Aktiven, Passiven und Reinvermögen auf Ende 1929.

Tab. 12 (Fortsetzung).

Ordnungsnummer	Armen-Gemeinden	Aktiven					Total aller Aktiven	Pas-siven	Ueber-schuß der Aktiven (bezw. Pas-siven —)
		realisierbare			nichtrealisierbare				
		Total	Zins-tragende Kapi-talien	Liegen-schaften	Total	Liegen-schaften			
		Fr.	Fr.	Fr.	Fr.	Fr.			
64	Dübendorf . . .	81,076	68,798	4,360	—	—	81,076	22,894	58,182
65	Egg	249,438	47,305	151,354	60,737	41,148	310,175	275,896	34,279
66	Fällanden . . .	19,716	18,537	—	—	—	19,716	3,000	16,716
67	Greifensee . . .	13,660	12,734	—	—	—	13,660	9,353	4,307
68	Maur	59,130	51,922	2,000	17,000	17,000	76,130	42,712	33,418
69	Mönchaltorf . .	21,159	16,102	—	—	—	21,159	14,373	6,786
70	Schwerzenbach .	14,065	13,500	—	—	—	14,065	3,927	10,138
71	Uster	111,640	105,350	—	300	—	111,940	20,791	91,149
72	Volketswil . . .	17,188	12,250	1,100	—	—	17,188	8,911	8,277
73	Wangen	21,861	20,410	—	—	87	21,948	2,990	18,958
	Bez. Uster 1929	608,933	366,908	158,814	78,124	58,148	687,057	404,847	282,210
	1928	586,892	310,516	143,536	78,598	58,562	665,490	394,863	270,627
74	Bauma	39,371	34,209	—	—	—	39,371	31,334	8,037
75	Fehraltorf . . .	24,586	22,000	—	—	—	24,586	5,125	19,461
76	Hittnau	37,707	33,607	2,000	120	—	37,827	6,415	31,412
77	Illnau	35,277	31,142	—	—	—	35,277	35,277	—
78	Kyburg	16,548	8,073	8,000	6,000	6,000	22,548	4,966	17,582
79	Lindau	62,701	46,407	10,000	—	—	62,701	—	62,701
80	Pfäffikon	39,859	34,126	—	977	—	40,836	11,022	29,814
81	Russikon	14,331	8,600	—	—	—	14,331	17,215	2,884
82	Sternenberg . . .	40,546	38,182	—	—	—	40,546	24,658	15,888
83	Weißlingen . . .	36,684	20,266	14,800	—	—	36,684	32,730	3,954
84	Wila	14,689	11,920	300	—	—	14,689	—	14,689
85	Wildberg	11,476	10,554	—	105	—	11,581	1,744	9,837
	Bez. Pfäffikon 1929	373,775	299,086	35,100	7,202	6,000	380,977	170,486	210,491
	1928	336,381	260,598	35,100	6,945	6,000	343,326	138,609	204,717
86	Altikon	44,737	43,698	—	5,000	5,000	49,737	10,298	39,439
87	Bertschikon . . .	16,748	12,900	—	4	—	16,752	2,077	14,675
88	Brütten	26,488	16,871	9,282	20	—	26,508	3,015	23,493
89	Dägerlen	23,623	22,493	—	—	—	23,623	204	23,419
90	Dättlikon	15,916	15,026	—	—	—	15,916	5,235	10,681
91	Dinhard	30,260	28,332	—	—	—	30,260	756	29,504
92	Elgg	42,199	35,954	—	—	—	42,199	26,819	15,380
93	Ellikon a. d. Th.	12,128	10,498	550	—	—	12,128	1,175	10,953
94	Elsau	40,377	25,962	—	—	—	40,377	130	40,247
95	Hagenbuch	3,948	3,642	—	18	—	3,966	3,948	18
96	Hettlingen	12,597	10,435	—	—	—	12,597	2,549	10,048
97	Hofstetten	6,974	6,792	—	—	—	6,974	6,974	—
98	Neftenbach	34,327	14,780	12,500	—	—	34,327	20,806	13,521

Armen-Gemeinden.

E. Passivendeckung und Bestand der Spezialfonds auf Ende 1929.

Armen- Gemeinden	Vergleichung der realisierbaren Aktiven und Passiven				Spezialfonds Ende des Jahres		
	Realisier- bares Rein- vermögen	Unge- deckte Schuld	Ver- besserung	Ver- schlech- terung	Aus- gleichs- fonds	Fonds für außer- ordent- liche Ausgaben	Andere Spezial- fonds
			gegen dem Vorjahr				
			Fr.	Fr.			
Dübendorf	58,182	—	—	—	22,893	—	—
Egg	—	26,458	9,632	—	—	3,000	—
Fällanden	16,716	—	—	72	—	—	—
Greifensee	4,307	—	—	—	9,353	—	—
Maur	16,418	—	2,100	—	25,892	—	—
Mönchaltorf	6,786	—	—	—	3,779	—	—
Schwerzenbach	10,138	—	397	—	3,927	—	—
Uster	90,849	—	—	—	2,100	—	—
Volketswil	8,277	—	—	—	1,858	—	—
Wangen	18,871	—	—	—	2,990	—	—
Bez. Uster 1929	230,544	26,458	12,129	72	72,792	3,000	—
1928	228,119	36,090	3,970	1,490	42,340	3,000	—
Bauma	8,037	—	—	—	31,334	—	—
Fehraltorf	19,461	—	2,153	—	1,356	—	—
Hittnau	31,292	—	—	—	5,015	—	—
Illnau	—	—	—	—	15,367	—	—
Kyburg	11,582	—	2,006	—	4,966	—	—
Lindau	62,701	—	1,260	—	—	—	—
Pfäffikon	28,837	—	—	—	3,479	—	—
Russikon	—	2,884	—	2,884	—	—	—
Sternenberg	15,888	—	—	—	24,658	—	—
Weißlingen	3,954	—	731	—	11,730	—	—
Wila	14,689	—	2,251	—	—	—	—
Wildberg	9,732	—	—	—	1,744	—	—
Bez. Pfäffikon 1929	206,173	2,884	8,401	2,884	99,649	—	—
1928	197,772	—	8,201	10,347	51,170	—	—
Altikon	34,439	—	—	—	9,798	500	—
Bertschikon	14,671	—	—	965	—	—	—
Brütten	23,473	—	4,929	—	—	3,015	—
Dägerlen	23,419	—	675	—	204	—	—
Dättlikon	10,681	—	—	—	5,235	—	—
Dinhard	29,504	—	273	—	756	—	—
Elgg	15,380	—	—	—	23,191	3,628	—
Ellikon a. d. Thur	10,953	—	—	209	—	—	—
Elsau	40,247	—	5,664	—	130	—	—
Hagenbuch	—	—	1,881	—	882	—	—
Hettlingen	10,048	—	—	—	2,094	455	—
Hofstetten	—	—	5,347	—	6,974	—	—
Neftenbach	13,521	—	—	4,933	—	—	—

Armen-Gemeinden.

D. Aktiven, Passiven und Reinvermögen auf Ende 1929.

Tab. 12 (Fortsetzung).

Ordnungsnummer	Armen-Gemeinden	Aktiven					Total aller Aktiven	Pas-siven	Ueber-schuß der Aktiven <i>(bezw. Pas-siven —)</i>
		realisierbare			nichtrealisierbare				
		Total	Zins-tragende Kapitalien	Liegen-schaften	Total	Liegen-schaften			
		Fr.	Fr.	Fr.	Fr.	Fr.			
99	Pfungen . . .	49,224	46,627	—	—	—	49,224	10,687	38,537
100	Rickenbach . .	21,696	21,261	—	60	—	21,756	4,718	17,038
101	Schlatt . . .	10,019	9,871	—	—	—	10,019	1,708	8,311
102	Seuzach . . .	29,650	28,985	—	—	—	29,650	2,409	27,241
103	Turbenthal . .	70,671	65,053	—	—	—	70,671	32,277	38,394
104	Wiesendangen .	32,536	32,090	—	—	—	32,536	1,432	31,104
105	Winterthur §.	—	—	—	—	—	—	—	—
106	Zell . . .	22,313	15,893	—	6,350	6,350	28,663	3,250	25,413
	Winterthur 1929	546,431	467,163	22,332	11,452	11,350	557,883	140,467	417,416
	1928	1,126,057	720,910	38,532	1,311,942	1,219,650	2,437,999	195,349	2,242,650
107	Andelfingen . .	70,152	64,775	—	15	—	70,167	19,102	51,065
108	Benken . . .	41,085	36,390	—	9,040	8,700	50,125	4,475	45,650
109	Berg . . .	37,015	36,102	—	—	—	37,015	7,128	29,887
110	Buch . . .	21,101	18,040	2,250	165	—	21,266	11,514	9,752
111	Dachsen . . .	29,231	23,885	4,000	170	—	29,401	2,433	26,968
112	Dorf . . .	18,843	18,276	—	5,678	5,500	24,521	2,402	22,119
113	Feuerthalen . .	33,190	17,895	12,000	—	—	33,190	—	33,190
114	Flaach . . .	11,319	11,100	—	—	—	11,319	6,167	5,152
115	Flurlingen . . .	17,395	15,287	—	76	—	17,471	898	16,573
116	Henggart . . .	22,058	21,510	—	1	—	22,059	2,247	19,812
117	Laufen-Uhwiesen.	39,950	36,120	—	—	—	39,950	—	39,950
118	Marthalen . . .	56,136	52,860	—	100	—	56,236	1,468	54,768
119	Ossingen . . .	62,866	51,703	9,971	163	—	63,029	—	63,029
120	Rheinau . . .	69,349	67,507	—	227	—	69,576	3,583	65,993
121	Stammheim, Ober-	19,454	19,293	—	45	—	19,499	2,017	17,482
122	„ Unter-	17,455	16,166	—	—	—	17,455	9,591	7,864
123	Thalheim . . .	9,793	9,188	—	—	—	9,793	4,465	5,328
124	Trüllikon . . .	35,515	31,500	—	167	—	35,682	13,991	21,691
125	Truttikon . . .	20,908	20,664	—	—	—	20,908	8,455	12,453
126	Waltalingen . .	23,340	21,449	—	17	—	23,357	4,849	18,508
	Andelfingen 1929	656,155	589,710	28,221	15,864	14,200	672,019	104,785	567,234
	1928	673,257	572,018	28,221	15,864	14,200	689,121	112,975	576,146
127	Bachenbülach .	21,383	20,188	—	—	—	21,383	7,434	13,949
128	Bassersdorf . .	15,767	13,334	—	—	—	15,767	8,992	6,775
129	Bülach . . .	76,937	25,200	38,700	13,000	12,800	89,937	35,078	54,859
130	Dietlikon . . .	20,378	12,744	—	—	—	20,378	6,822	13,556

§ Die Aktiven des Armengutes (Armenfonds) sind in den Spezialfonds des zentralisierten Gemeindegutes enthalten.

Armen-Gemeinden.

E. Passivendeckung und Bestand der Spezialfonds auf Ende 1929.

Armen-Gemeinden	Vergleichung der realisierbaren Aktiven und Passiven				Spezialfonds Ende des Jahres		
	Realisierbares Reinvermögen	Unge- deckte Schuld	Ver- besserung	Ver- schlech- terung	Aus- gleichs- fonds	Fonds für außer- ordent- liche Ausgaben	Andere Spezial- fonds
			gegen dem Vorjahr				
			Fr.	Fr.			
Pfungen	38,537	—	—	—	10,687	—	—
Rickenbach	16,978	—	2,512	—	1,134	3,584	—
Schlatt	8,311	—	—	2,394	—	609	—
Seuzach	27,241	—	—	500	—	—	—
Turbenthal	38,394	—	—	—	14,328	17,950	—
Wiesendangen	31,104	—	1,899	—	1,432	—	—
Winterthur §	—	—	—	—	—	—	—
Zell	19,063	—	—	—	3,250	—	—
Bez. Winterthur 1929	405,964	—	23,180	9,001	80,095	29,741	—
1928	937,936	7,228	5,176	20,587	159,383	28,741	—
Andelfingen	51,050	—	—	—	19,102	—	—
Benken	36,610	—	—	—	4,475	—	—
Berg	29,887	—	—	—	7,128	—	—
Buch	9,587	—	—	—	8,629	—	—
Dachsen	26,798	—	—	—	2,433	—	—
Dorf	16,441	—	532	—	2,402	—	—
Feuerthalen	33,190	—	—	265	—	—	—
Flaach	5,152	—	1,325	—	—	—	—
Flurlingen	16,497	—	—	—	5,553	11,528	—
Henggart	19,811	—	—	2,079	486	—	—
Laufen-Uhwiesen	39,950	—	2,177	—	—	—	—
Marthalen	54,668	—	—	8,272	—	—	—
Ossingen	62,866	—	—	18	—	—	—
Rheinau	65,766	—	—	—	3,583	—	—
Stammheim, Ober-	17,437	—	57	—	202	—	—
" Unter-	7,864	—	—	—	6,226	—	—
Thalheim	5,328	—	—	4,166	2,840	—	—
Trüllikon	21,524	—	1,000	—	513	—	—
Truttikon	12,453	—	—	—	3,805	—	—
Waltalingen	18,491	—	797	—	4,849	—	—
Bez. Andelfingen 1929	551,370	—	5,888	14,800	72,226	11,528	—
1928	560,282	—	3,938	6,938	38,047	11,528	—
Bachenbülach	13,949	—	—	—	7,434	—	—
Bassersdorf	6,775	—	—	—	8,992	—	—
Bülach	41,859	—	—	6,500	52	—	—
Dietlikon	13,556	—	—	—	5,822	1,000	—

Armen-Gemeinden.

D. Aktiven, Passiven und Reinvermögen auf Ende 1929.

Tab. 12 (Schluß).

Ordnungsnummer	Armen-Gemeinden	Aktiven					Total aller Aktiven	Pas-siven	Ueber-schuß der Aktiven <i>(bezw. Pas-siven —)</i>
		realisierbare			nichtrealisierbare				
		Total	Zins-tragende Kapitalien	Liegen-schaften	Total	Liegen-schaften			
		Fr.	Fr.	Fr.	Fr.	Fr.			
131	Eglisau . . .	40,453	37,212	—	—	—	40,453	4,212	36,241
132	Embrach, Ober-	21,797	15,240	—	—	127	21,924	3,234	18,690
133	„ Unter-	64,181	64,060	—	—	200	64,381	23,587	40,794
134	Freienstein . .	32,496	28,924	—	—	—	32,496	14,236	18,260
135	Glattfelden . .	75,239	59,463	—	—	180	75,419	33,661	41,758
136	Hochfelden . .	23,485	22,707	—	—	—	23,485	1,316	22,169
137	Höri . . .	5,982	4,740	—	—	—	5,982	1,044	4,938
138	Hüntwangen . .	17,174	16,319	—	—	—	17,174	5,501	11,673
139	Kloten . . .	40,725	22,322	11,800	—	102	40,827	14,936	25,891
140	Lufingen . . .	29,886	29,372	—	—	20	29,906	17,326	12,580
141	Nürensdorf . .	31,880	31,777	—	—	—	31,880	13,850	18,030
142	Opfikon . . .	28,916	19,946	5,700	—	—	28,916	392	28,524
143	Rafz . . .	63,537	22,791	32,575	67,100	54,800	130,637	3,425	127,212
144	Rorbas . . .	20,307	18,341	—	—	—	20,307	8,829	11,478
145	Wallisellen . .	126,753	53,725	70,000	—	—	126,753	29,104	97,649
146	Wasterkingen .	7,879	5,781	—	—	—	7,879	1,085	6,794
147	Wil . . .	19,346	18,189	—	—	330	19,676	3,934	15,742
148	Winkel . . .	14,296	13,431	—	—	—	14,296	10,544	3,752
	Bez. Bülach 1929	798,797	555,806	158,775	81,059	67,600	879,856	248,542	631,314
	1928	737,937	509,429	158,775	79,789	66,550	817,726	187,032	630,694
149	Affoltern . . .	50,335	43,655	—	—	—	50,335	22,381	27,954
150	Bachs . . .	11,420	4,238	5,500	—	—	11,420	9,374	2,046
151	Boppelsen . . .	15,526	14,600	—	—	—	15,526	6,164	9,362
152	Buchs . . .	21,285	11,650	3,300	8,300	8,300	29,585	3,435	26,150
153	Dällikon . . .	12,245	11,008	—	—	—	12,245	—	12,245
154	Dänikon . . .	12,078	11,578	—	—	108	12,186	3,425	8,761
155	Dielsdorf . . .	30,375	28,006	—	—	—	30,375	8,061	22,314
156	Hüttikon . . .	24,526	17,166	530	80	—	24,606	4,258	20,348
157	Niederhasli . .	39,775	35,488	—	1,212	—	40,987	590	40,397
158	Niederweningen .	50,832	47,862	—	—	—	50,832	18,700	32,132
159	Oberglatt . . .	44,852	42,739	—	—	—	44,852	3,364	41,488
160	Otelfingen . . .	12,716	10,762	—	—	—	12,716	—	12,716
161	Regensberg . .	16,832	16,493	—	—	—	16,832	—	16,832
162	Regensdorf . .	33,926	25,000	—	—	—	33,926	8,072	25,854
163	Rümlang . . .	47,102	38,236	3,740	300	—	47,402	18,390	29,012
164	Schöffliisdorf .	31,492	29,304	—	320	—	31,812	4,460	27,352
165	Stadel . . .	26,058	8,370	12,000	—	—	26,058	16,747	9,311
166	Steinmaur . . .	62,419	61,869	—	—	185	62,604	28,141	34,463
167	Weiach . . .	48,596	41,407	4,700	315	—	48,911	6,042	42,869
	Bez. Dielsdorf 1929	592,390	499,431	29,770	10,820	8,300	603,210	161,604	441,606
	1928	490,536	414,919	30,870	10,820	8,300	501,356	86,672	414,684

Armen-Gemeinden.

E. Passivendeckung und Bestand der Spezialfonds auf Ende 1929.

Armen-Gemeinden	Vergleichung der realisierbaren Aktiven und Passiven				Spezialfonds Ende des Jahres		
	Realisierbares Reinvermögen	Ungedeckte Schuld	Ver-	Ver-	Ausgleichsfonds	Fonds für außerordentliche Ausgaben	Andere Spezialfonds
			besserung	schlechterung			
			gegen dem Vorjahr				
Fr.	Fr.	Fr.	Fr.	Fr.	Fr.	Fr.	
Eglisau	36,241	—	—	—	4,212	—	—
Embrach, Ober-	18,563	—	908	—	3,234	—	—
„ Unter-	40,594	—	—	—	20,479	3,108	—
Freienstein	18,260	—	—	—	5,178	9,057	—
Glattfelden	41,578	—	1,950	—	24,508	9,153	1,733
Hochfelden	22,169	—	1,961	—	1,316	—	—
Höri	4,938	—	—	—	1,044	—	—
Hüntwangen	11,673	—	—	—	5,327	174	—
Kloten	25,789	—	—	—	6,936	—	—
Lufingen	12,560	—	—	—	7,947	9,379	—
Nürensdorf	18,030	—	—	—	13,850	—	—
Opfikon	28,524	—	475	—	392	—	—
Rafz	60,112	—	—	—	3,425	—	—
Rorbas	11,478	—	—	—	4,652	4,177	—
Wallisellen	97,649	—	556	—	2,104	5,000	—
Wasterkingen	6,794	—	—	—	1,085	—	—
Wil	15,412	—	—	—	2,349	1,586	—
Winkel	3,752	—	—	—	3,744	—	—
Bez. Bülach 1929	550,255	—	5,850	6,500	134,082	42,634	1,733
1928	550,905	—	2,276	2,325	74,993	43,064	—
Affoltern	27,954	—	—	12,217	—	—	—
Bachs	2,046	—	5,604	—	3,515	—	—
Boppelsen	9,362	—	—	—	3,617	2,547	—
Buchs	17,850	—	2,328	—	1,235	—	—
Dällikon	12,245	—	1,594	—	—	—	—
Dänikon	8,653	—	—	—	3,425	—	—
Dielsdorf	22,314	—	438	—	7,913	—	—
Hüttikon	20,268	—	—	—	4,258	—	—
Niederhasli	39,185	—	5,335	—	590	—	—
Niederweningen	32,132	—	5,419	—	8,193	8,800	—
Oberglatt	41,488	—	9,610	—	3,364	—	—
Otelfingen	12,716	—	1,567	—	—	—	—
Regensberg	16,832	—	—	1,013	—	—	—
Regensdorf	25,854	—	533	—	8,072	—	—
Rümlang	28,712	—	5,848	—	14,390	—	—
Schöffisdorf	27,032	—	—	—	4,460	—	—
Stadel	9,311	—	1,876	—	7,747	—	—
Steinmaur	34,278	—	—	—	27,141	—	—
Weiach	42,554	—	—	—	6,042	—	—
Bez. Dielsdorf 1929	430,786	—	40,152	13,230	103,962	11,347	—
1928	407,422	3,558	3,805	23,202	18,692	11,347	—

Kirch-Gemeinden.

A. Die gesamten Einnahmen und Ausgaben im ordentlichen und außerordentlichen Verkehr 1929.

Tab. 13.

Ordnungsnummer	Kirch-Gemeinden	Ordentlicher Verkehr			Außerordentlicher Verkehr			
		Einnahmen	Ausgaben	Einnahmen- (bezu. Aus- gaben-) Ueberschuß	Einnahmen	Brutto- Ausgaben	Beitrag des ordent- lichen Verkehrs	Netto- Einnahmen- (bezu. Ausgaben-) Ueberschuß
1	Großmünster	116,867	116,867	—	—	56,335	56,335	—
2	Fraumünster	40,085	40,085	—	—	—	—	—
3	St. Peter	102,559	102,559	—	12,480	50,000	7,520	— 30,000
4	Predigern	122,381	122,381	—	—	—	—	—
5	Enge	269,726	269,726	—	—	—	—	—
6	Wollishofen	103,003	103,003	—	—	—	—	—
7	Wiedikon	316,019	316,019	—	—	82,000	42,000	— 40,000
8	Außersihl	251,682	251,682	—	—	—	—	—
9	Industriequartier . .	70,400	70,400	—	—	—	—	—
10	Oberstraß	112,228	112,228	—	—	—	—	—
11	Unterstraß	169,337	169,337	—	—	—	—	—
12	Wipkingen	104,422	104,422	—	—	—	—	—
13	Fluntern	241,644	241,644	—	41,500	71,295	29,795	—
14	Neumünster	332,827	332,827	—	24,000	24,000	—	—
15	Kirchgemeindever- band der Stadt . . .	612,914	612,914	—	—	—	—	—
16	Evang. französ. Kir- chengemeinschaft . .	55,449	55,449	—	—	—	—	—
17	Kathol. Zürich . . .	191,501	191,501	—	43,700	43,700	—	—
	Stadt Zürich	3,213,044	3,213,044	—	121,680	327,330	135,650	— 70,000
18	Albisrieden	13,315	13,315	—	—	—	—	—
19	Altstetten	28,005	28,005	—	—	—	—	—
20	Birmensdorf	6,338	6,338	—	—	562	562	—
21	Dietikon, kathol. . .	26,970	26,970	—	15,460	15,460	—	—
22	Höngg	15,542	15,542	—	—	—	—	—
23	Schlieren	28,801	28,801	—	—	—	—	—
24	Schwamendingen . .	85,287	93,524	— 8,237	—	—	—	—
25	Seebach	12,106	12,106	—	—	—	—	—
26	Uitikon	2,936	2,936	—	—	—	—	—
27	Urdorf-Dietikon . .	4,837	5,821	— 984	—	—	—	—
27a	Dietikon, reform. Se- paratkirchengut . .	52,153	52,153	—	—	—	—	—
27b	Urdorf, Separatkir- chengut	5,169	5,169	—	—	—	—	—
28	Weiningen	16,253	16,253	—	—	—	—	—
29	Witikon	3,788	3,788	—	1,029	8,562	1,523	— 6,010
30	Zollikon	30,899	30,899	—	—	—	—	—
	Bez. Zürich 1929	3,545,443	3,554,664	— 9,221	138,169	351,914	137,735	— 76,010
	1928	3,302,585	3,321,380	— 18,795	265,717	444,440	38,394	— 140,329

Kirch-Gemeinden.

A. Die gesamten Einnahmen und Ausgaben im ordentlichen und außerordentlichen Verkehr 1929.

Tab. 13 (Fortsetzung).

Ordnungsnummer	Kirch-Gemeinden	Ordentlicher Verkehr			Außerordentlicher Verkehr			
		Einnahmen	Ausgaben	Einnahmen- (bezw. Ausgaben-) Ueberschuß	Einnahmen	Brutto-Ausgaben	Beitrag des ordentlichen Verkehrs	Netto-Einnahmen- (bezw. Ausgaben-) Ueberschuß
31	Aegst	4,139	4,139	—	—	—	—	—
32	Affoltern	8,462	8,989	— 527	1,900	1,900	—	—
33	Bonstetten	2,163	2,163	—	—	—	—	—
34	Hausen	12,410	12,410	—	—	—	—	—
35	Hedingen	2,836	2,844	— 8	—	—	—	—
36	Kappel	2,014	2,106	— 92	—	—	—	—
37	Knonau	5,460	5,460	—	—	—	—	—
38	Maschwanden	3,541	3,541	—	—	—	—	—
39	Mettmenstetten	8,095	8,251	— 156	—	—	—	—
40	Obfelden	7,648	7,648	—	—	—	—	—
41	Ottenbach	11,950	11,950	—	4,040	39,180	7,140	— 28,000
42	Rifferswil	3,641	3,641	—	—	—	—	—
43	Stallikon	4,806	5,586	— 780	—	—	—	—
	Bez. Affoltern 1929	77,165	78,728	— 1,563	5,940	41,080	7,140	— 28,000
	1928	82,434	90,709	— 8,275	—	—	—	—
44	Adliswil	15,482	15,482	—	—	—	—	—
45	Hirzel	4,422	4,422	—	—	—	—	—
46	Horgen	36,612	36,612	—	—	—	—	—
47	Hütten	2,937	2,937	—	—	—	—	—
48	Kilchberg	37,516	37,516	—	—	—	—	—
49	Langnau	8,179	8,179	—	—	—	—	—
50	Oberrieden	7,886	8,713	— 827	—	1,255	1,255	—
51	Richterswil	37,029	37,029	—	—	—	—	—
52	Rüschlikon	37,664	37,664	—	—	—	—	—
53	Schönenberg	6,746	6,746	—	—	—	—	—
54	Thalwil	37,624	37,624	—	74,000	75,000	1,000	—
55	Wädenswil	40,551	40,551	—	—	2,250	2,250	—
	Bez. Horgen 1929	272,648	273,475	— 827	74,000	78,505	4,505	—
	1928	266,995	272,303	— 5,308	34,448	149,005	25,611	— 88,946
56	Erlenbach	15,338	15,338	—	—	—	—	—
57	Herrliberg	12,727	12,727	—	—	6,000	1,000	— 5,000
57a	Wetzwil (Filiale)	1,090	1,090	—	—	—	—	—
58	Hombrechtikon	7,290	7,290	—	5,846	8,501	853	— 1,802
59	Küsnacht	39,331	39,331	—	—	1,910	1,910	—
60	Männedorf	18,377	18,377	—	—	—	—	—
61	Meilen	22,564	22,564	—	1,600	1,600	—	—
62	Oetwil	11,174	11,174	—	2,696	2,696	—	—

Kirch-Gemeinden.

A. Die gesamten Einnahmen und Ausgaben im ordentlichen und außerordentlichen Verkehr 1929.

Tab. 13 (Fortsetzung).

Ordnungsnummer	Kirch-Gemeinden	Ordentlicher Verkehr			Außerordentlicher Verkehr			
		Einnahmen	Ausgaben	Einnahmen- (bezie. Ausgaben -) Ueberschuß	Einnahmen	Brutto- Ausgaben	Beitrag des ordent- lichen Verkehrs	Netto- Einnahmen- (bezie. Ausgaben-) Ueberschuß
63	Stäfa	28,326	28,326	—	—	—	—	—
64	Uetikon	22,716	22,716	—	873	3,434	2,561	—
65	Zumikon	4,559	4,559	—	—	—	—	—
	Bez. Meilen 1929	183,492	183,492	—	11,015	24,141	6,324	— 6,802
	1928	186,366	187,547	-1,181	35,298	115,004	19,214	— 60,492
66	Bäretswil	11,231	11,231	—	—	—	—	—
67	Bubikon	11,013	11,013	—	—	—	—	—
68	Dürnten	17,664	17,664	—	—	—	—	—
69	Fiscenthal	3,076	3,076	—	2,427	2,643	216	—
70	Goßau	12,487	12,487	—	—	—	—	—
71	Grüningen	6,898	6,898	—	—	—	—	—
72	Hinwil	11,710	11,710	—	—	—	—	—
73	Rüti	35,194	35,194	—	—	—	—	—
74	Seegräben	7,639	7,639	—	—	—	—	—
75	Wald	27,594	27,594	—	—	—	—	—
76	Wetzikon	35,858	35,858	—	—	—	—	—
	Bez. Hinwil 1929	180,364	180,364	—	2,427	2,643	216	—
	1928	176,174	190,256	-14,082	6,359	16,419	10,060	—
77	Dübendorf	22,053	22,053	—	715	65,198	12,670	— 51,813
78	Egg	11,369	12,509	-1,140	—	—	—	—
79	Fällanden	3,801	3,801	—	—	—	—	—
80	Greifensee	4,005	4,097	— 92	—	—	—	—
81	Maur	9,939	9,939	—	—	—	—	—
82	Mönchaltorf	4,643	4,643	—	—	—	—	—
83	Schwerzenbach	1,104	1,280	— 176	—	—	—	—
84	Uster	32,409	32,409	—	—	—	—	—
85	Volketswil	6,120	6,120	—	6,028	9,001	747	— 2,226
86	Wangen	9,379	10,986	-1,607	3,894	3,894	—	—
	Bez. Uster 1929	104,822	107,837	-3,015	10,637	78,093	13,417	— 54,039
	1928	92,074	98,182	-6,108	20,158	73,884	9,000	— 44,726
87	Bauma	21,502	21,502	—	—	—	—	—
88	Fehraltorf	7,815	8,195	— 380	—	—	—	—
89	Hittnau	4,399	4,399	—	—	—	—	—
90	Illnau	8,728	13,255	-4,527	—	—	—	—
91	Kyburg	2,259	2,546	— 287	—	—	—	—

Kirch-Gemeinden.

A. Die gesamten Einnahmen und Ausgaben im ordentlichen und außerordentlichen Verkehr 1929.

Tab. 13 (Fortsetzung).

Ordnungsnummer	Kirch-Gemeinden	Ordentlicher Verkehr			Außerordentlicher Verkehr			
		Einnahmen	Ausgaben	Einnahmen- (<i>brzic. Aus-</i> <i>gaben-</i>) Ueberschuß	Einnahmen	Brutto- Ausgaben	Beitrag des ordent- lichen Verkehrs	Netto- Einnahmen- (<i>brzic</i> <i>Ausgaben-</i>) Ueberschuß
92	Lindau	8,476	8,476	—	—	—	—	—
93	Pfäffikon	15,049	15,049	—	—	—	—	—
94	Russikon	6,129	6,129	—	—	—	—	—
95	Sternenberg	1,930	1,930	—	—	—	—	—
96	Weißlingen	3,925	3,925	—	—	—	—	—
97	Wila	6,780	8,351	—1,571	63	10,665	2,000	— 8,602
98	Wildberg	2,985	2,985	—	—	—	—	—
	Bez. Pfäffikon 1929	89,977	96,742	—6,765	63	10,665	2,000	— 8,602
	1928	86,806	92,857	—6,051	8,339	11,049	2,710	—
99	Altikon	2,383	3,040	— 657	—	—	—	—
100	Brütten	3,552	3,552	—	—	—	—	—
101	Dägerlen	2,549	2,549	—	—	—	—	—
102	Dättlikon	974	974	—	—	—	—	—
103	Dinhard	4,862	4,862	—	—	—	—	—
104	Elgg	17,360	17,360	—	43,627	85,560	7,500	— 34,433
105	Ellikon a. d. Th. . . .	3,614	3,678	— 64	—	—	—	—
106	Elsau	5,932	5,932	—	1,000	1,000	—	—
107	Hettlingen	2,072	2,072	—	—	—	—	—
108	Neftenbach	11,876	11,876	—	—	—	—	—
109	Pfungen	6,059	6,059	—	—	3,749	625	— 3,124
110	Rickenbach	2,187	2,187	—	—	—	—	—
111	Schlatt	3,542	3,759	— 217	—	—	—	—
112	Seuzach	5,269	5,269	—	1,000	2,012	1,012	—
113	Sitzberg	1,517	1,517	—	300	300	—	—
114	Turbenthal	19,104	21,420	—2,316	828	1,754	176	— 750
115	Wiesendangen	7,231	7,231	—	—	—	—	—
116	Zell	7,840	7,840	—	—	—	—	—
	Winterthur:							
117	Oberwinterthur	30,832	30,832	—	—	—	—	—
118	Seen	14,016	14,016	—	—	625	625	—
119	Töß	37,669	37,669	—	—	—	—	—
120	Veltheim	18,948	18,948	—	—	336	336	—
121	Winterthur	230,331	230,331	—	—	—	—	—
122	Wülflingen	17,727	17,727	—	8	26,530	4,729	— 21,793
123	Winterthur, kathol.	88,665	88,665	—	30,410	49,987	—	— 19,577
	Stadt Winterthur	438,188	438,188	—	30,418	77,478	5,690	— 41,370
	Bez. Winterthur 1929	546,111	549,365	—3,254	77,173	171,853	15,003	— 79,677
	1928	537,779	542,020	—4,241	41,049	154,239	18,174	— 95,016

Kirch-Gemeinden.

A. Die gesamten Einnahmen und Ausgaben im ordentlichen und außerordentlichen Verkehr 1929.

Tab. 13 (Fortsetzung).

Ordnungsnummer	Kirch-Gemeinden	Ordentlicher Verkehr			Außerordentlicher Verkehr			
		Einnahmen	Ausgaben	Einnahmen- (bezie. Aus- gaben-) Ueberschuß	Einnahmen	Brutto- Ausgaben	Beitrag des ordent- lichen Verkehrs	Netto- Einnahmen- (bezie. Ausgaben-) Ueberschuß
124	Andelfingen	8,069	8,732	— 663	—	—	—	—
125	Benken	4,209	4,209	—	—	—	—	—
126	Berg	6,802	6,802	—	10,833	20,259	1,400	— 8,026
127	Buch	4,593	5,276	— 683	—	—	—	—
128	Dorf	1,081	1,081	—	—	—	—	—
129	Feuerthalen	12,056	12,056	—	17,000	17,741	741	—
130	Flaach	2,445	2,885	— 440	—	—	—	—
131	Henggart	2,151	2,151	—	—	—	—	—
132	Laufen	9,937	9,937	—	—	—	—	—
132a	Uhwiesen-Dachsen (Filiale)	238	522	— 284	—	—	—	—
133	Marthalen	7,566	7,566	—	—	—	—	—
133a	Ellikon a. Rh. (Fil.)	997	997	—	—	—	—	—
134	Ossingen	8,504	8,989	— 485	—	—	—	—
135	Rheinau	4,935	4,935	—	—	—	—	—
136	Stammheim	17,126	17,126	—	—	—	—	—
136a	Ob.Unt.-Stammheim, Separatkirchengut	98	429	— 331	—	—	—	—
136b	Waltalingen (Filiale)	430	430	—	—	—	—	—
137	Thalheim	2,163	2,163	—	—	—	—	—
138	Trüllikon	12,741	12,741	—	—	—	—	—
138a	Truttikon (Filiale) .	1,077	1,077	—	—	—	—	—
	Bez. Andelfingen 1929	107,218	110,104	— 2,886	27,833	38,000	2,141	— 8,026
	1928	109,517	114,564	— 5,047	—	79,878	8,186	— 71,692
139	Bassersdorf	15,249	15,249	—	—	—	—	—
140	Bülach	24,825	24,825	—	—	2,014	2,014	—
141	Dietlikon	5,818	5,818	—	—	—	—	—
142	Eglisau	9,199	9,199	—	—	—	—	—
143	Embrach	7,356	7,356	—	—	—	—	—
144	Glattfelden	11,562	11,562	—	—	—	—	—
145	Kloten	10,520	11,813	— 1,293	—	—	—	—
146	Lufingen	5,112	5,112	—	—	—	—	—
147	Rafz	5,592	6,179	— 587	—	—	—	—
148	Rorbas	10,823	10,823	—	—	—	—	—
149	Wallisellen	25,494	25,494	—	—	—	—	—
150	Wil	6,182	6,182	—	—	—	—	—
	Bez. Bülach 1929	137,732	139,612	— 1,880	—	2,014	2,014	—
	1928	124,184	126,031	— 1,847	1,164	1,164	—	—

Kirch-Gemeinden.

A. Die gesamten Einnahmen und Ausgaben im ordentlichen und außerordentlichen Verkehr 1929.

Tab. 13 (Schluß).

Ordnungsnummer	Kirch-Gemeinden	Ordentlicher Verkehr			Außerordentlicher Verkehr			
		Einnahmen	Ausgaben	Einnahmen- (bezie. Ausgaben-) Überschuß	Einnahmen	Brutto-Ausgaben	Beitrag des ordentlichen Verkehrs	Netto-Einnahmen- (bezie. Ausgaben-) Überschuß
151	Affoltern	6,535	8,874	—2,339	—	—	—	—
152	Bachs	5,347	5,347	—	—	—	—	—
153	Buchs	2,638	2,638	—	—	—	—	—
154	Dällikon	3,443	3,534	— 91	—	—	—	—
155	Dielsdorf	8,440	8,440	—	—	—	—	—
156	Niederhasli	5,979	5,979	—	—	—	—	—
156a	Oberhasli (Filiale)	1,356	1,356	—	—	—	—	—
157	Niederweningen	9,159	9,159	—	—	—	—	—
158	Oberglatt	2,671	2,671	—	—	—	—	—
159	Otelfingen	4,083	4,604	— 521	—	—	—	—
160	Regensberg	9,263	10,195	— 932	—	—	—	—
161	Regensdorf	9,337	9,337	—	—	—	—	—
162	Rümlang	6,756	6,756	—	748	3,262	2,514	—
163	Schöfflisdorf	3,644	3,644	—	—	—	—	—
164	Stadel	6,873	6,873	—	—	—	—	—
165	Steinmaur	6,236	6,236	—	646	646	—	—
166	Weiach	2,746	2,746	—	3,580	4,403	313	— 510
	Bez. Dielsdorf 1929	94,506	98,389	—3,883	4,974	8,311	2,827	— 510
	1928	75,272	81,401	—6,129	30,809	68,086	8,608	— 28,669

Kirch-

B. Gliederung der Einnahmen und Ausgaben im

Tab. 14.

Ordnungsnummer	Kirch- Gemeinden	Wirkliche Einnahmen						Rechngs- mäß. Einn.
		Total	Steuern (inkl. Nach- träge, Nach- und Straf- steuern)	Zinse von Kapi- talien	Ertrag der Liegen- schaften	Beiträge aus andern Gütern	Frei- willige Kirchen- steuern	Ent- nahme aus Fonds
1	Großmünster . . .	116,867	106,673*	3,432	3,500	—	—	—
2	Fraumünster . . .	40,085	34,691	992	3,110	—	—	—
3	St. Peter	95,039	83,281	6,756	4,350	—	—	7,520
4	Predigern	122,381	112,295	5,391	3,650	—	—	—
5	Enge	269,726	256,718	566	8,200	—	—	—
6	Wollishofen	103,003	101,304	936	690	—	—	—
7	Wiedikon	316,019	256,583	2,857	4,028	—	—	—
8	Außersihl	251,682	243,981	4,858	1,380	—	—	—
9	Industriequartier .	70,400	67,249	2,840	—	—	—	—
10	Oberstraß	112,228	109,368	638	1,300	—	—	—
11	Unterstraß	169,337	166,062	2,094	637	—	—	—
12	Wipkingen	104,422	98,291	2,253	1,500	—	—	—
13	Fluntern	241,644	238,504	1,159	1,200	—	—	—
14	Neumünster	332,827	323,388	2,036	5,930	—	—	—
15	Kirchgemeindevorband der Stadt	612,914	568,863	44,051	—	—	—	—
16	Evangel. franz. Kirchengemeinschaft	55,449	40,629	2,900	—	5,780	—	—
17	Katholisch Zürich .	191,501	85,934	7,541	85,539	—	2,742	—
	Stadt Zürich .	3,205,524	2,893,814	91,300	125,014	5,780	2,742	7,520
18	Albisrieden	13,315	11,687	1,039	190	—	—	—
19	Altstetten	28,005	24,088	155	19	—	3,396	—
20	Birmensdorf	6,338	5,734	314	—	60	230	—
21	Dietikon, katholisch	26,970	18,502	1,330	63	1,242	5,504	—
22	Höngg	15,542	14,457	590	—	200	—	—
23	Schlieren	28,801	23,642	525	2,550	—	1,915	—
24	Schwamendingen . .	85,287	80,074	1,898	—	—	2,555	—
25	Seebach	12,106	11,391	221	—	—	429	—
26	Uitikon	2,936	2,562	63	—	300	—	—
27	Urdorf-Dietikon . .	4,837	—	153	—	4,595†	—	—
27a	Dietikon, ref. Separatkirchengut	41,999	33,008	857	2,050	600	3,466	10,154
27b	Urdorf, Separatkirchengut	5,161	4,236	124	—	400	388	8
28	Weiningen	16,253	12,659	135	—	2,000	607	—
29	Witikon	3,788	3,182	140	—	—	134	—
30	Zollikon	30,899	23,573	2,240	20	434	4,142	—
	Bez. Zürich 1929	3,527,761	3,162,609	101,084	129,906	15,611	25,508	17,682
	1928	3,292,982	2,890,099	116,847	121,348	30,633	28,536	9,603

* Stadtzürcherische Kirchengemeinden Nr. 1—14 zentralisierter Steuerbezug unter Aufteilung.

† Beiträge der zugehörenden Gemeinden (einschl. drei aargauische Ortschaften) nach früher getroffener Uebereinkunft.

Gemeinden.

ordentlichen Verkehr des Jahres 1929 nach Rechnungstiteln.

Kirch- Gemeinden	Wirkliche Ausgaben						Rechnungsmäßige Ausgaben	
	Total	Besol- dungen, Baraus- lagen für die Ver- waltung	Besol- dungen d. Pfarrer und des anderen Personals	Zinse für entlehnte Kapi- talien	Unterhalt von Ge- bäuden und Liegen- schaften	Reinigung und Be- heizung der Lokale	Schulden- tilgung	Einlage in Fonds
	Fr.	Fr.	Fr.	Fr	Fr.	Fr.	Fr.	Fr.
Großmünster	59,432	5,262	24,268	3,000	7,410	6,597	—	1,100
Fraumünster	30,135	3,853	12,157	2,171	3,193	4,523	—	9,950
St. Peter	95,039	10,632	42,931	—	20,525	8,994	—	—
Predigern	110,838	7,766	23,160	12,039	49,636	3,887	11,543	—
Enge	206,166	14,359	28,378	73,664	49,869	18,346	63,560	—
Wollishofen	76,003	8,654	15,219	24,845	6,620	5,840	27,000	—
Wiedikon	192,047	12,506	43,194	81,715	18,354	19,037	81,972	—
Außersihl	186,232	14,567	49,510	44,701	38,335	13,050	65,450	—
Industriequartier . .	58,600	7,347	21,627	3,114	6,443	5,656	11,800	—
Oberstraf	82,825	10,293	21,106	21,469	10,455	3,555	29,403	—
Unterstraf	124,037	13,186	26,564	13,100	54,107	4,158	45,300	—
Wipkingen	79,834	11,695	14,874	21,235	21,664	3,582	24,588	—
Fluntern	126,350	7,321	15,901	77,313	11,039	6,135	85,499	—
Neumünster	236,827	33,908	70,301	35,192	27,098	17,450	82,400	13,600
Kirchgemeindevorband der Stadt	136,362	98,648	—	—	—	—	—	476,552
Evangel. franz. Kirchengemeinschaft	45,449	2,170	20,710	—	8,581	3,845	—	10,000
Katholisch Zürich . .	127,915	13,799	22,258	31,770	19,828	5,651	—	63,586
Stadt Zürich	1,974,091	275,966	452,158	445,328	353,157	130,306	528,515	574,788
Albisrieden	11,542	976	3,571	829	4,220	662	—	1,773
Altstetten	19,186	2,356	7,920	—	1,209	874	1,819	7,000
Birmensdorf	4,572	314	2,000	351	481	644	—	1,204
Dietikon, katholisch . .	21,497	584	5,450	7,913	635	2,216	5,390	83
Höngg	11,939	1,377	6,395	450	657	905	—	3,603
Schlieren	16,796	970	5,530	1,915	3,303	421	—	12,005
Schwamendingen . . .	72,024	6,169	14,486	8,858	23,171	3,928	21,500	—
Seebach	9,880	1,391	3,603	1,410	1,373	942	2,226	—
Utikon	2,811	81	1,280	28	663	262	—	125
Urdorf-Dietikon	5,391	589	2,300	—	—	—	430	—
Dietikon, ref. Separatkirchengut	35,511	648	3,579	22,282	922	1,862	16,642	—
Urdorf, Separatkirchengut .	3,869	339	850	711	121	386	1,300	—
Weiningen	10,502	426	3,090	3,699	—	883	3,030	2,721
Witikon	2,169	114	675	241	116	462	96	—
Zollikon	30,899	2,033	8,834	781	9,417	2,385	—	—
Bez. Zürich 1929	2,232,679	294,333	521,721	494,796	399,445	147,138	580,948	603,302
1928	2,109,733	289,448	547,373	518,983	251,823	107,748	732,675	440,578

B. Gliederung der Einnahmen und Ausgaben im

Tab. 14 (Fortsetzung).

Ordnungsnummer	Kirch- Gemeinden	Wirkliche Einnahmen						Rechns- mäß. Einn.
		Total	Steuern (inkl. Nach- träge, Nach- und Straf- steuern)	Zinse von Kapi- talen	Ertrag der Liegen- schaften	Beiträge aus andern Gütern	Frei- willige Kirchen- steuern	Ent- nahme aus Fonds
								Fr.
31	Aeugst	4,139	3,935	199	—	—	—	—
32	Affoltern	8,186	6,834	385	—	829	138	276
33	Bonstetten	1,952	1,859	93	—	—	—	211
34	Hausen	12,410	10,880	509	—	—	880	—
35	Hedingen	2,836	2,477	359	—	—	—	—
36	Kappel	2,014	1,822	192	—	—	—	—
37	Knonau	4,543	4,175	368	—	—	—	917
38	Maschwanden	3,541	3,336	35	—	5	160	—
39	Mettmenstetten	8,095	4,815	519	—	—	2,761	—
40	Obfelden	7,648	5,183	1,725	40	—	693	—
41	Ottenbach	7,226	5,752	408	—	—	1,066	4,724
42	Rifferswil	3,581	2,343	506	—	—	682	60
43	Stallikon	4,806	4,309	443	—	—	—	—
	Bez. Affoltern 1929	70,977	57,720	5,741	40	834	6,380	6,188
	1928	81,958	64,295	5,806	40	3,873	7,844	476
44	Adliswil	15,482	13,971	274	—	—	663	—
45	Hirzel	4,422	2,930	123	—	—	1,334	—
46	Horgen	36,612	34,755	1,306	—	450	96	—
47	Hütten	2,494	1,642	812	—	—	—	443
48	Kilchberg	37,516	26,727	54	—	530	10,148	—
49	Langnau	8,179	6,796	99	—	450	569	—
50	Oberrieden	7,886	7,606	246	—	—	—	—
51	Richterswil	37,029	30,936	832	150	900	4,131	—
52	Rüschlikon	37,664	31,990	333	—	—	4,822	—
53	Schönenberg	6,746	5,269	274	—	25	1,112	—
54	Thalwil	37,624	27,147	1,420	1,200	1,300	6,384	—
55	Wädenswil	40,551	39,791	577	—	—	—	—
	Bez. Horgen 1929	272,205	229,560	6,350	1,350	3,655	29,259	443
	1928	265,617	222,188	7,842	5,267	3,605	22,860	1,378
56	Erlenbach	15,338	10,354	—	1,083	—	3,724	—
57	Herrliberg	12,727	12,456	194	—	—	—	—
57a	Wetzwil (Filiale)	1,090	836	227	20	—	—	—
58	Hombrechtikon	7,290	7,063	172	—	—	—	—
59	Küsnacht	39,331	28,717	252	—	1,000	9,348	—
60	Männedorf	17,948	16,152	334	164	500	236	429
61	Meilen	22,564	21,370	642	—	452	—	—
62	Oetwil	10,658	7,791	585	—	182	1,564	516
63	Stäfa	28,326	26,976	828	—	—	—	—
64	Uetikon	21,852	21,519	253	—	—	—	864
65	Zumikon	4,559	3,112	388	—	901	—	—
	Bez. Meilen 1929	181,683	156,346	3,875	1,267	3,035	14,872	1,809
	1928	183,916	149,684	3,999	2,658	2,301	11,082	2,450

Gemeinden.

ordentlichen Verkehr des Jahres 1929 nach Rechnungstiteln.

Kirch- Gemeinden	Wirkliche Ausgaben						Rechnungsmäßige Ausgaben	
	Total	Besol- dungen, Baraus- lagen für die Ver- waltung	Besol- dungen d. Pfarrer und des anderen Personals	Zinse für entlehnte Kapi- talien	Unterhalt von Ge- bäuden und Liegen- schaften	Reinigung und Be- heizung der Lokale	Schulden- tilgung	Einlage in Fonds
Aeugst	2,565	244	1,289	171	83	445	—	1,574
Affoltern	8,298	649	4,260	276	1,119	942	691	—
Bonstetten	2,163	45	830	—	44	682	—	—
Hausen	8,986	723	2,330	753	1,975	1,292	2,669	755
Hedingen	2,252	83	1,307	—	72	232	592	—
Kappel	2,106	86	1,620	—	—	40	—	—
Knonau	3,460	81	1,700	728	156	325	2,000	—
Maschwanden	2,455	135	1,250	333	76	474	800	286
Mettmenstetten	8,251	1,113	1,900	—	142	976	—	—
Obfelden	5,638	182	2,530	—	548	833	—	2,010
Ottenbach	4,810	301	2,141	414	115	166	—	—
Rifferswil	3,641	179	1,242	—	10	245	—	—
Stallikon	4,486	97	1,477	—	118	190	100	1,000
Bez. Affoltern 1929	59,111	3,918	23,876	2,675	4,458	6,842	6,852	5,625
1928	71,282	3,664	23,741	2,908	15,795	5,657	9,161	10,266
Adliswil	14,673	866	5,500	450	2,256	2,153	555	254
Hirzel	3,695	259	1,450	—	—	566	—	727
Horgen	28,793	2,887	9,456	—	1,068	3,811	—	7,819
Hütten	2,937	165	1,270	40	525	672	—	—
Kilchberg	29,216	1,752	6,810	3,325	1,870	1,102	4,500	3,800
Langnau	7,488	636	4,000	—	473	530	154	537
Oberrieden	7,458	923	3,926	319	1,016	872	—	—
Richterswil	25,541	439	6,000	6,858	2,347	1,654	10,931	557
Rüschlikon	26,442	845	4,952	9,011	1,260	2,239	11,222	—
Schönenberg	5,415	335	2,450	36	215	351	323	1,008
Thalwil	35,384	2,093	9,833	1,437	5,979	3,592	—	1,240
Wädenswil	31,530	2,655	14,283	813	6,575	2,652	558	6,213
Bez. Horgen 1929	218,572	13,855	69,930	22,289	23,584	20,194	28,243	22,155
1928	203,642	13,995	67,675	27,914	15,279	13,821	27,993	15,057
Erlenbach	13,198	566	3,784	311	2,008	930	1,181	959
Herrliberg	7,694	406	3,235	1,886	622	794	2,000	2,033
Wetzwil (Filiale)	1,038	77	750	—	54	102	—	52
Hombrechtikon	6,437	402	2,705	158	—	1,316	—	—
Küsnacht	35,817	1,474	7,510	466	3,318	1,878	1,500	104
Männedorf	15,377	1,210	4,145	2,103	4,107	1,403	3,000	—
Meilen	16,668	913	3,950	2,528	5,173	1,222	5,896	—
Oetwil	7,221	400	1,620	3,077	136	825	3,953	—
Stäfa	17,752	818	6,965	5,227	581	768	8,000	2,574
Uetikon	12,910	863	4,628	4,093	702	1,066	7,245	—
Zumikon	3,000	323	1,271	57	688	293	—	1,559
Bez. Meilen 1929	137,112	7,452	40,563	19,906	17,389	10,597	32,775	7,281
1928	130,319	7,379	39,271	18,974	14,593	9,779	27,782	10,232

B. Gliederung der Einnahmen und Ausgaben im

Tab. 14 (Fortsetzung).

Ordnungsnummer	Kirch- Gemeinden	Wirkliche Einnahmen						Rechnungs- mäss. Einn.
		Total	Steuern (inkl. Nach- träge, Nach- und Straf- steuern)	Zinse von Kapi- talien	Ertrag der Liegen- schaften	Beiträge aus andern Gütern	Frei- willige Kirchen- steuern	Ent- nahme aus Fonds
66	Bäretswil	11,231	10,170	826	—	200	—	—
67	Bubikon	10,087	7,982	583	—	—	1,479	926
68	Dürnten	17,664	11,845	808	—	—	4,615	—
69	Fiscenthal	2,400	1,297	557	—	300	200	676
70	Goßau	12,487	9,164	743	—	258	2,322	—
71	Grünigen	5,146	4,052	48	—	1,000	—	1,752
72	Hinwil	11,710	9,240	1,032	—	—	—	—
73	Rüti	35,194	33,855	1,242	—	—	—	—
74	Seegräben	7,639	6,481	1,158	—	—	—	—
75	Wald	25,696	24,430	1,071	195	—	—	1,898
76	Wetzikon	35,858	27,692	352	760	1,266	4,968	—
	Bez. Hinwil 1929	175,112	146,208	8,420	955	3,024	13,584	5,252
	1928	172,519	145,739	8,391	347	2,623	13,145	3,655
77	Dübendorf	15,188	14,191	933	—	—	—	6,865
78	Egg	9,033	8,398	165	450	—	—	2,336
79	Fällanden	3,801	3,394	357	—	—	—	—
80	Greifensee	4,005	3,949	4	—	—	—	—
81	Maur	7,824	3,611	1,702	—	2,500	—	2,115
82	Mönchaltorf	4,643	4,151	176	316	—	—	—
83	Schwerzenbach	1,104	924	180	—	—	—	—
84	Uster	32,409	24,754	2,430	—	534	4,518	—
85	Volketswil	6,120	5,864	256	—	—	—	—
86	Wangen	9,379	8,095	71	—	—	1,150	—
	Bez. Uster 1929	93,506	77,331	6,274	766	3,034	5,668	11,316
	1928	91,773	78,818	6,106	332	60	4,742	301
87	Bauma	20,470	18,797	636	—	1,000	—	1,032
88	Fehraltorf	7,389	7,359	30	—	—	—	426
89	Hittnau	4,399	3,306	1,093	—	—	—	—
90	Illnau	8,728	7,141	922	—	660	—	—
91	Kyburg	2,256	660	588	1,008	—	—	3
92	Lindau	8,476	7,041	785	—	500	—	—
93	Pfäffikon	15,049	11,926	2,143	—	700	—	—
94	Russikon	4,770	4,160	280	290	—	—	1,359
95	Sternenberg	1,930	1,522	310	—	98	—	—
96	Weißlingen	3,925	3,234	691	—	—	—	—
97	Wila	6,780	1,455	1,056	2,585	—	1,630	—
98	Wildberg	2,985	2,702	230	—	—	—	—
	Bez. Pfäffikon 1929	87,157	69,303	8,764	3,883	2,958	1,630	2,820
	1928	84,837	69,773	8,360	2,545	1,310	1,564	1,969

Gemeinden.

ordentlichen Verkehr des Jahres 1929 nach Rechnungstiteln.

Kirch- Gemeinden	Wirkliche Ausgaben						Rechnungsmäßige Ausgaben	
	Total	Besol- dungen, Baraus- lagen für die Ver- waltung	Besol- dungen d. Pfarrer und des anderen Personals	Zinse für entlehnte Kapi- talen	Unterhalt von Ge- bäuden und Liegens- schaften	Reinigung und Be- heizung der Lokale	Schulden- tilgung	Einlage in Fonds
	Fr.	Fr.	Fr.	Fr.	Fr.	Fr.	Fr.	Fr.
Bäretswil	8,195	956	3,165	1,662	219	1,079	2,000	1,036
Bubikon	11,013	500	3,644	—	574	1,039	—	—
Dürnten	12,685	773	4,397	—	248	561	—	4,979
Fischenthal	2,860	460	900	—	94	551	—	—
Goßau	9,633	595	3,200	549	261	842	—	2,854
Grünigen	6,898	295	1,830	13	—	761	—	—
Hinwil	10,585	1,203	4,200	—	1,101	903	—	1,125
Rüti	21,233	1,489	8,140	690	848	1,271	—	13,961
Seegräben	5,235	639	2,726	—	309	422	—	2,404
Wald	22,594	689	9,200	—	4,143	2,506	—	5,000
Wetzikon	28,696	2,513	9,700	2,785	1,633	2,082	6,500	662
Bez. Hinwil 1929	139,627	10,112	51,102	5,699	9,430	12,017	8,500	32,021
1928	154,166	10,936	51,383	6,570	28,517	9,522	4,164	21,866
Dübendorf	9,383	989	4,700	—	271	1,077	—	—
Egg	12,509	137	3,400	—	3,952	982	—	—
Fällanden	2,861	416	1,400	334	100	420	—	940
Greifensee	3,176	101	1,000	311	188	311	921	—
Maur	9,939	482	1,100	1,416	5,221	856	—	—
Mönchaltorf	4,269	334	1,853	270	717	473	—	374
Schwerzenbach	1,280	32	635	25	9	200	—	—
Uster	26,027	2,862	6,800	743	2,446	2,074	—	6,382
Volketswil	5,373	459	2,800	63	216	581	—	—
Wangen	7,286	622	2,075	2,036	395	1,073	3,700	—
Bez. Uster 1929	82,103	6,434	25,763	5,198	13,515	8,047	4,621	7,696
1928	71,679	5,956	24,054	3,462	8,709	6,182	2,965	14,538
Bauma	16,002	393	3,350	3,548	6,603	974	5,500	—
Fehraltorf	5,195	358	1,843	432	458	296	3,000	—
Hittnau	3,094	314	1,263	—	166	578	—	1,305
Illnau	12,531	731	2,910	486	5,556	871	724	—
Kyburg	2,361	227	1,000	—	489	187	185	—
Lindau	8,236	1,205	2,930	—	368	776	—	240
Pfäffikon	14,979	1,684	5,200	359	575	1,415	—	70
Russikon	6,129	317	1,700	248	2,566	387	—	—
Sternenberg	1,588	183	780	—	34	211	—	342
Weißlingen	3,623	150	1,870	—	227	597	—	302
Wila	4,972	291	1,350	102	804	252	1,379	—
Wildberg	2,475	1,188	400	—	119	335	—	510
Bez. Pfäffikon 1929	81,185	7,041	24,596	5,175	17,965	6,879	10,788	2,769
1928	74,575	6,887	24,966	5,890	13,042	5,967	8,767	6,805

B. Gliederung der Einnahmen und Ausgaben im

Tab. 14 (Fortsetzung).

Ordnungsnummer	Kirch- Gemeinden	Wirkliche Einnahmen						Rechnungs- mäß. Einn.
		Total	Steuern (inkl. Nach- träge, Nach- und Straf- steuern)	Zinse von Kapi- talien	Ertrag der Liegen- schaften	Beiträge aus andern Gütern	Frei- willige Kirchen- steuern	Ent- nahme aus Fonds
99	Altikon	2,383	2,044	165	—	—	174	—
100	Brütten	2,904	1,383	59	193	200	1,059	648
101	Dägerlen	2,549	2,105	260	—	—	184	—
102	Dättlikon	974	456	348	—	—	—	—
103	Dinhard	4,862	3,622	668	—	—	467	—
104	Elgg	14,276	13,204	821	—	—	—	3,084
105	Ellikon a. d. Th.	3,614	2,483	334	—	100	664	—
106	Elsau	5,932	5,056	374	—	500	—	—
107	Hettlingen	2,072	1,698	261	—	—	109	—
108	Neftenbach	11,876	9,941	414	—	—	1,521	—
109	Pfungen	6,059	5,607	323	121	—	—	—
110	Rickenbach	2,187	1,217	770	—	200	—	—
111	Schlatt	3,542	3,274	268	—	—	—	—
112	Seuzach	5,269	3,562	235	—	—	1,472	—
113	Sitzberg	1,517	748	552	—	—	191	—
114	Turbenthal	19,104	18,622	48	—	—	309	—
115	Wiesendangen	7,231	6,102	414	—	—	715	—
116	Zell	7,840	7,130	485	—	—	—	—
Winterthur:								
117	Oberwinterthur	30,832	30,557	—	—	—	—	—
118	Seen	14,016	13,652	334	—	—	—	—
119	Ißl	37,669	36,470	725	—	24	—	—
120	Veltheim	18,948	17,588	536	—	67	—	—
121	Winterthur	230,331	187,191	3,377	7,050	—	—	—
122	Wülflingen	17,727	12,356	201	5,000	150	—	—
123	Winterthur, kathol.	87,158	71,621	1,177	330	—	12,770	1,507
Stadt Winterthur		436,681	369,435	6,350	12,380	241	12,770	1,507
Bez. Winterthur 1929		540,872	457,689	13,149	12,694	1,241	19,635	5,239
1928		536,507	455,942	13,125	10,682	1,047	19,664	1,272
124	Andelfingen	1,713	79	375	1,013	246	—	6,356
125	Benken	4,209	2,770	433	—	108	878	—
126	Berg	4,391	2,182	865	—	1,000	344	2,411
127	Buch	4,593	2,973	114	—	777	729	—
128	Dorf	1,081	644	367	—	—	—	—
129	Feuerthalen	12,056	11,065	138	—	853	—	—
130	Flaach	2,232	1,429	222	—	—	523	213
131	Henggart	2,151	1,908	243	—	—	—	—
132	Laufen	9,937	6,101	438	800	—	2,598	—
132a	Uhwiesen-Dachsen (Filiale)	238	—	117	—	121	—	—
133	Marthalen	7,566	7,202	361	—	—	—	—
133a	Ellikon a. Rh. (Filiale)	997	886	111	—	—	—	—
134	Ossingen	8,504	7,255	482	15	—	692	—
135	Rheinau	4,935	1,949	1,879	—	1,106	—	—

Gemeinden.

ordentlichen Verkehr des Jahres 1929 nach Rechnungstiteln.

Kirch- Gemeinden	Wirkliche Ausgaben						Rechnungsmäßige Ausgaben	
	Total	Besol- dungen, Baraus- lagen für die Ver- waltung	Besol- dungen d. Pfarrer und des anderen Personals	Zinse für entlehnte Kapi- talen	Unterhalt von Ge- bäuden und Liegen- schaften	Reinigung und Be- heizung der Lokale	Schulden- tilgung	Einlage in Fonds
	Fr.	Fr.	Fr.	Fr.	Fr.	Fr.	Fr.	Fr.
Altikon	2,510	294	950	325	283	209	530	—
Brütten	3,552	311	1,147	—	190	437	—	—
Dägerlen	1,689	50	900	17	36	196	860	—
Dättlikon	943	67	430	—	4	235	—	31
Dinhard	4,848	150	1,098	—	67	321	—	14
Elgg	9,860	1,525	4,221	115	536	763	—	—
Ellikon a. d. Th.	3,678	121	954	151	592	461	—	—
Elsau	3,404	270	1,491	412	222	235	500	2,028
Hettlingen	1,919	156	800	—	353	144	6	147
Neftenbach	7,913	505	2,700	250	25	531	—	3,963
Pfungen	4,369	415	1,857	341	7	619	1,065	—
Rickenbach	1,996	289	1,162	—	106	126	—	191
Schlatt	3,106	159	1,856	297	94	290	653	—
Seuzach	4,251	130	1,300	—	123	201	—	6
Sitzberg	1,432	141	550	55	345	143	64	21
Turbenthal	12,959	572	2,700	4,248	642	2,611	8,285	—
Wiesendangen	5,132	463	1,880	355	778	472	—	2,099
Zell	6,196	947	2,305	—	1,134	544	77	1,567
Winterthur:								
Oberwinterthur	15,684	2,031	5,000	1,685	308	2,835	15,148	—
Seen	9,204	1,529	3,850	—	793	1,249	—	4,187
Töß	27,964	3,129	6,609	2,051	1,648	1,996	5,690	4,015
Veltheim	13,630	2,118	6,846	—	562	1,243	—	4,982
Winterthur	209,329	16,008	100,992	10,544	33,460	22,845	10,000	11,002
Wülflingen	12,998	2,944	4,665	156	3,254	1,050	—	—
Winterthur, kathol.	73,075	7,940	14,249	7,703	16,118	3,069	15,590	—
Stadt Winterthur	361,884	35,699	142,211	22,139	56,143	34,287	46,428	24,186
Bez. Winterthur 1929	441,641	42,264	170,512	28,705	61,680	42,825	58,468	34,253
1928	410,061	46,590	165,251	25,839	32,537	34,757	60,158	53,627
Andelfingen	8,732	785	3,436	22	476	1,478	—	—
Benken	3,439	123	1,450	165	432	230	—	770
Berg	5,402	307	1,150	405	1,729	466	—	—
Buch	4,433	325	1,271	629	442	709	843	—
Dorf	1,048	185	315	—	43	212	—	33
Feuerthalen	6,965	979	2,524	1,293	314	442	3,050	1,300
Flaach	2,885	491	1,269	—	77	478	—	—
Henggart	1,808	103	900	22	107	303	—	343
Laufen	7,933	517	2,578	1,152	219	568	1,182	822
Uhwiesen-Dachsen (Filiale)	286	23	100	—	35	—	236	—
Marthalen	6,066	351	1,700	157	96	509	1,500	—
Ellikon a. Rh. (Filiale)	939	173	514	—	—	59	—	58
Ossingen	7,201	295	2,270	1,228	200	500	1,788	—
Rheinau	4,471	519	2,860	—	—	403	464	—

B. Gliederung der Einnahmen und Ausgaben im

Tab. 14 (Schluß).

Ordnungsnummer	Kirch- Gemeinden	Wirkliche Einnahmen						Rechnungs- mäß. Einn.
		Total	Steuern (inkl. Nach- träge, Nach- und Straf- steuern)	Zinse von Kapi- talien	Ertrag der Liegen- schaften	Beiträge aus andern Gütern	Frei- willige Kirchen- steuern	Ent- nahme aus Fonds
								Fr.
136	Stammheim	17,126	12,982	182	—	300	3,556	—
136a	Ober-Unter-Stammheim, Separat- kirchengut	98	—	98	—	—	—	—
136b	Waltalingen (Filiale)	430	—	255	—	—	—	—
137	Thalheim	2,163	1,653	260	—	—	250	—
138	Trüllikon	12,741	5,558	971	—	—	—	—
138a	Truttikon (Filiale)	1,077	—	93	—	984	—	—
	Bez. Andelfingen 1929	98,238	66,636	8,004	1,828	5,495	9,570	8,980
	1928	107,251	77,272	8,763	1,578	3,577	11,249	2,266
139	Bassersdorf	15,249	11,415	359	—	100	3,375	—
140	Bülach	24,825	22,214	134	72	—	2,343	—
141	Dietlikon	5,818	4,671	491	—	—	596	—
142	Eglisau	9,199	6,732	871	—	600	905	—
143	Embrach	7,356	4,557	1,000	—	—	1,785	—
144	Glattfelden	11,562	10,218	1,344	—	—	—	—
145	Kloten	10,520	9,278	582	—	600	—	—
146	Lufingen	5,112	436	554	—	4,012	110	—
147	Rafz	5,592	4,492	494	—	—	604	—
148	Rorbas	10,823	10,530	262	—	—	—	—
149	Willisellen	25,494	23,779	516	—	1,000	—	—
150	Wil	5,012	4,305	570	71	—	54	1,170
	Bezirk Bülach 1929	136,562	112,627	7,177	143	6,312	9,772	1,170
	1928	124,184	100,912	6,910	96	2,550	8,716	—
151	Affoltern	6,535	3,324	234	250	—	176	—
152	Bachs	5,047	4,516	—	—	—	531	300
153	Buchs	2,638	2,232	405	—	—	—	—
154	Dällikon	3,443	2,888	75	50	—	349	—
155	Dielsdorf	8,440	8,402	38	—	—	—	—
156	Niederhasli	5,979	5,221	340	—	19	—	—
156a	Oberhasli (Filiale)	1,356	—	—	250	1,106	—	—
157	Niederweningen	9,159	6,732	277	—	—	2,150	—
158	Oberglatt	2,671	2,528	143	—	—	—	—
159	Otelfingen	4,083	2,641	430	—	35	977	—
160	Regensberg	7,657	2,766	242	—	3,145	219	1,606
161	Regensdorf	9,337	8,401	133	—	—	757	—
162	Rümlang	6,756	6,248	500	—	—	—	—
163	Schöfflisdorf	3,380	3,064	306	—	—	—	264
164	Stadel	6,873	6,221	4	—	616	—	—
165	Steinmaur	6,236	5,617	506	—	—	97	—
166	Weiach	2,746	734	1,001	716	—	270	—
	Bezirk Dielsdorf 1929	92,336	71,535	4,634	1,266	4,921	5,526	2,170
	1928	74,254	61,870	4,798	1,217	752	5,457	1,018

Gemeinden.

ordentlichen Verkehr des Jahres 1929 nach Rechnungstiteln.

Kirch- Gemeinden	Wirkliche Ausgaben						Rechnungsmäßige Ausgaben	
	Total	Besol- dungen, Baraus- lagen für die Ver- waltung	Besol- dungen d. Pfarrer und des anderen Personals	Zinse für entlehnte Kapi- talen	Unterhalt von Ge- bäuden und Liegen- schaften	Reinigung und Be- heizung der Lokale	Schulden- tilgung	Einlage in Fonds
	Fr.	Fr.	Fr.	Fr.	Fr.	Fr.	Fr.	Fr.
Stammheim	13,631	1,181	3,679	2,206	1,135	1,153	3,495	—
Ober-Unter-Stammheim, Separat- kirchengut	329	60	243	—	21	—	100	—
Waltalingen (Filiale)	374	35	—	—	8	—	—	56
Thalheim	2,053	48	831	70	45	268	—	110
Trüllikon	7,073	184	1,120	2,628	1,468	531	5,668	—
Truttikon (Filiale)	1,064	33	550	—	130	351	13	—
Bez. Andelfingen 1929	86,132	6,717	28,760	9,977	6,977	9,060	18,339	3,492
1928	79,603	7,763	27,328	8,553	5,094	7,019	18,028	8,747
Bassersdorf	12,148	919	2,950	881	83	823	3,101	—
Bülach	18,284	1,147	5,537	2,539	1,026	1,216	3,491	1,036
Dietlikon	3,618	197	1,645	—	484	113	—	2,200
Eglisau	6,288	301	2,391	939	505	674	2,911	—
Embrach	6,806	404	2,400	—	158	731	—	—
Glattfelden	5,500	491	2,382	—	118	698	—	6,062
Kloten	9,445	1,138	3,320	1,212	684	1,018	2,368	—
Lufingen	3,610	223	1,800	—	269	230	—	1,502
Rafz	5,032	270	2,350	42	110	662	1,147	—
Rorbas	7,660	827	2,999	—	826	868	—	3,163
Wallisellen	17,123	1,533	4,768	2,399	4,104	1,387	7,000	1,371
Wil	6,182	459	2,158	—	2,632	612	—	—
Bez. Bülach 1929	101,696	7,909	34,700	8,012	10,999	9,032	20,018	15,884
1928	91,504	8,128	32,961	8,877	5,095	7,498	24,883	9,644
Affoltern	5,889	757	2,480	763	561	797	2,985	—
Bachs	3,053	304	901	42	137	553	498	1,796
Buchs	2,418	123	1,450	—	240	270	220	—
Dällikon	2,964	217	1,400	325	82	143	570	—
Dielsdorf	4,191	254	2,560	65	231	391	707	3,542
Niederhasli	4,206	333	1,550	468	460	698	1,773	—
Oberhasli (Filiale)	1,356	15	150	—	991	33	—	—
Niederweningen	7,872	407	1,856	165	372	1,921	—	1,287
Oberglatt	2,663	115	1,450	130	737	54	—	8
Oteltingen	4,135	955	1,305	—	255	314	469	—
Regensberg	10,195	90	1,055	—	7,265	1,206	—	—
Regensdorf	6,838	556	2,980	301	181	513	1,000	1,499
Rümlang	3,692	159	1,410	686	79	740	550	—
Schöfflisdorf	3,644	274	1,310	285	219	372	—	—
Stadel	4,877	108	2,020	913	323	871	1,996	—
Steinmaur	4,852	300	1,750	520	136	365	900	484
Weiach	2,433	426	1,130	—	72	227	—	—
Bez. Dielsdorf 1929	75,278	5,393	26,757	4,663	12,341	9,468	11,668	8,616
1928	62,065	5,413	26,189	4,466	4,235	6,038	4,953	5,775

Kirch-

C. Gliederung der Einnahmen und Ausgaben im außer-

Tab. 15.

Ordnungsnummer	Kirch-Gemeinden	Wirkliche Einnahmen					Rechns-mäßig. Einn.
		Total	Staats-beiträge	Andere Beiträge und Zuwendungen	Vorerlöse, Höherwertungen und Neuaufnahme von realisierbar. Aktiven	Ver-schiedenes	Entnahme aus Fonds
		Fr.	Fr.	Fr.	Fr.	Fr.	Fr.
1	Großmünster	—	—	—	—	—	—
3	St. Peter	—	—	—	—	—	12,480
7	Wiedikon	—	—	—	—	—	—
13	Fluntern	41,500	—	—	40,000	1,500	—
14	Neumünster	—	—	—	—	—	24,000
17	Kath. Zürich	43,700	—	—	43,700	—	—
	Stadt Zürich	85,200	—	—	83,700	1,500	36,480
20	Birmensdorf	—	—	—	—	—	—
21	Dietikon, kathol. . .	15,460	40	—	15,420	—	—
29	Witikon	1,029	1,029	—	—	—	—
	Bez. Zürich 1929	101,689	1,069	—	99,120	1,500	36,480
	1928	256,659	24,186	15,327	217,146	—	9,058
32	Affoltern	1,000	—	1,000	—	—	900
41	Ottenbach	4,040	4,000	—	—	40	—
	Bez. Affoltern 1929	5,040	4,000	1,000	—	40	900
	1928	—	—	—	—	—	—
50	Oberrieden	—	—	—	—	—	—
54	Thalwil	74,000	—	—	74,000	—	—
55	Wädenswil	—	—	—	—	—	—
	Bez. Horgen 1929	74,000	—	—	74,000	—	—
	1928	34,448	—	708	—	33,740	—

-Gemeinden.

ordentlichen Verkehr des Jahres 1929 nach Rechnungstiteln.

Kirch- Gemeinden	Wirkliche Ausgaben						Rechnungsmäßige Ausgaben	
	Total	Bau- ausgaben	Außer- ordent- liche Ankäufe	Einmalige außer- ordent- liche Beiträge	Außerord. Kapitalver- luste, Minder- erlös, Ab- schreibung, an realisierb. Aktiven	Ver- schiede- nes	Schulden- tilgung	Einlage in Fonds
	Fr.	Fr.	Fr.	Fr.	Fr.	Fr.	Fr.	Fr.
Großmünster . . .	56,335	56,635	—	—	—	—	—	—
St. Peter	50,000	—	50,000	—	—	—	—	—
Wiedikon	82,000	—	82,000	—	—	—	—	—
Fluntern	69,795	—	69,795	—	—	—	—	1,500
Neumünster	—	—	—	—	—	—	24,000	—
Kath. Zürich	4,160	—	—	—	—	4,160	—	39,540
Stadt Zürich	262,290	56,335	201,795	—	—	4,160	24,000	41,040
Birmensdorf	562	562	—	—	—	—	—	—
Dietikon, kathol. . .	—	—	—	—	—	—	—	15,460
Witikon	8,562	8,562	—	—	—	—	—	—
Bez. Zürich 1929	271,414	65,459	201,795	—	—	4,160	24,000	56,500
1928	412,840	61,427	226,413	—	125,000	—	30,993	607
Affoltern	—	—	—	—	—	—	1,900	—
Ottenbach	39,180	39,180	—	—	—	—	—	—
Bez. Affoltern 1929	39,180	39,180	—	—	—	—	1,900	—
1928	—	—	—	—	—	—	—	—
Oberrieden	1,255	1,255	—	—	—	—	—	—
Thalwil	—	—	—	—	—	—	75,000	—
Wädenswil	2,250	2,250	—	—	—	—	—	—
Bez. Horgen 1929	3,505	3,505	—	—	—	—	75,000	—
1928	127,592	37,592	90,000	—	—	—	21,413	—

C. Gliederung der Einnahmen und Ausgaben im außer-

Tab. 15 (Fortsetzung).

Ordnungsnummer	Kirch- Gemeinden	Wirkliche Einnahmen					Rechnungs- mäßig. Einn.
		Total	Staats- beiträge	Ander Beiträge und Zuwen- dungen	Vorerlöse, Höher- wertungen und Neuauf- nahme von realisierbar. Aktiven	Ver- schiedenes	Entnahme aus Fonds
		Fr.	Fr.	Fr.	Fr.	Fr.	Fr.
57	Herrliberg	—	—	—	—	—	—
58	Hombrechtlikon . . .	—	—	—	—	—	5,846
59	Küsnacht	—	—	—	—	—	—
61	Meilen	1,600	—	—	—	1,600	—
62	Oetwii	2,696	2,696	—	—	—	—
64	Uetikon	873	—	—	—	873	—
	Bez. Meilen 1929	5,169	2,696	—	—	2,473	5,846
	1928	26,730	15,446	9,493	1,783	8	8,568
69	Fischenthal	—	—	—	—	—	2,427
	Bez. Hinwil 1929	—	—	—	—	—	2,427
	1928	6,359	6,359	—	—	—	—
77	Dübendorf	715	—	—	—	715	—
85	Volketswil	1,385	—	1,000	—	385	4,643
86	Wangen	3,894	3,894	—	—	—	—
	Bez. Uster 1929	5,994	3,894	1,000	—	1,100	4,643
	1928	10,258	—	10,048	—	210	9,900
97	Wila	63	—	—	—	63	—
	Bez. Pfäffikon 1929	63	—	—	—	63	—
	1928	8,339	7,339	—	1,000	—	—
104	Elgg	40,627	—	40,627	—	—	3,000
106	Elsau	1,000	—	1,000	—	—	—
109	Pfungen	—	—	—	—	—	—
112	Seuzach	—	—	—	—	—	1,000
113	Sitzberg	300	—	300	—	—	—
114	Turbenthal	828	708	120	—	—	—

Gemeinden.

ordentlichen Verkehr des Jahres 1929 nach Rechnungstiteln.

Kirch- Gemeinden	Wirkliche Ausgaben						Rechnungsmäßige Ausgaben	
	Total	Bau- ausgaben	Außer- ordent- liche Ankäufe	Einmalige außer- ordent- liche Beiträge	Außerord. Kapitalver- luste, Minder- erlös, Ab- schreibung, an realisierb. Aktiven	Ver- schiede- denes	Schulden- tilgung	Einlage in Fonds
	Fr.	Fr.	Fr.	Fr.	Fr.	Fr.	Fr.	Fr.
Herrliberg	6,000	6,000	—	—	—	—	—	—
Hombrechtiko	8,501	8,501	—	—	—	—	—	—
Küsnacht	1,910	1,910	—	—	—	—	—	—
Meilen	452	—	—	—	—	452	1,148	—
Oetwil	—	—	—	—	—	—	2,696	—
Uetikon	3,434	—	—	—	—	3,434	—	—
Bez. Meilen 1929	20,297	16,411	—	—	—	3,886	3,844	—
1928	111,550	107,550	—	4,000	—	—	3,454	—
Fiscenthal	2,643	2,643	—	—	—	—	—	—
Bez. Hinwil 1929	2,643	2,643	—	—	—	—	—	—
1928	10,060	10,060	—	—	—	—	6,359	—
Dübendorf	65,198	65,198	—	—	—	—	—	—
Volketswil	9,001	9,001	—	—	—	—	—	—
Wangen	—	—	—	—	—	—	3,894	—
Bez. Uster 1929	74,199	74,199	—	—	—	—	3,894	—
1928	73,884	73,884	—	—	—	—	—	—
Wila	10,665	10,665	—	—	—	—	—	—
Bez. Pfäffikon 1929	10,665	10,665	—	—	—	—	—	—
1928	3,710	—	3,710	—	—	—	7,339	—
Elgg	85,560	4,688	80,872	—	—	—	—	—
Elsau	—	—	—	—	—	—	1,000	—
Pfungen	3,749	—	3,749	—	—	—	—	—
Seuzach	2,012	2,012	—	—	—	—	—	—
Sitzberg	—	—	—	—	—	—	300	—
Turbenthal	1,754	1,754	—	—	—	—	—	—

C. Gliederung der Einnahmen und Ausgaben im außer-

Tab. 15 (Schluß).

Ordnungsnummer	Kirch-Gemeinden	Wirkliche Einnahmen					Rechnungsmäßige Einnahmen
		Total	Staatsbeiträge	Andere Beiträge und Zuwendungen	Vorerlöse, Höherwertungen und Neuaufnahme von realisierbaren Aktiven	Ver-schiedenes	Entnahme aus Fonds
		Fr.	Fr.	Fr.	Fr.	Fr.	Fr.
	Winterthur:						
118	Seen	—	—	—	—	—	—
120	Veltheim	—	—	—	—	—	—
122	Wülflingen	8	—	—	—	8	—
123	Winterthur, kathol.	—	—	—	—	—	30,410
	Stadt Winterthur	8	—	—	—	8	30,410
	Bez. Winterthur 1929	42,763	708	42,047	—	8	34,410
	1928	19,945	5,000	13,109	900	936	21,104
126	Berg	10,833	—	10,833	—	—	—
129	Feuerthalen	17,000	—	—	17,000	—	—
	Bez. Andelfingen 1929	27,833	—	10,833	17,000	—	—
	1928	—	—	—	—	—	—
140	Bülach	—	—	—	—	—	—
	Bez. Bülach 1929	—	—	—	—	—	—
	1928	—	—	—	—	—	1,164
162	Rümlang	244	244	—	—	—	504
165	Steinmaur	646	646	—	—	—	—
166	Weiach	3,115	—	—	—	3,115	465
	Bez. Dielsdorf 1929	4,005	890	—	—	3,115	969
	1928	28,131	12,919	12,795	—	2,417	2,678

-Gemeinden.

ordentlichen Verkehr des Jahres 1929 nach Rechnungstiteln.

Kirch- Gemeinden	Wirkliche Ausgaben						Rechnungsmäßige Ausgaben	
	Total	Bau- aus- gaben	Außer- ordent- liche Ankäufe	Einmalige außer- ordent- liche Beiträge	Außerord. Kapitalver- luste, Min- dererlös, Abschrei- bungen an realisierb. Aktiven	Ver- schie- denes	Schulden- tilgung	Einlage in Fonds
	Fr.	Fr.	Fr.	Fr.	Fr.	Fr.	Fr.	Fr.
Winterthur:								
Seen	625	625	—	—	—	—	—	—
Veltheim	336	336	—	—	—	—	—	—
Wülflingen	26,530	26,530	—	—	—	—	—	—
Winterthur, kathol.	49,987	—	49,987	—	—	—	—	—
Stadt Winterthur	77,478	27,491	49,987	—	—	—	—	—
Bez. Winterthur 1929	170,553	35,945	134,608	—	—	—	1,300	—
1928	154,168	136,976	6,042	10,000	—	1,150	—	71
Berg	20,259	20,259	—	—	—	—	—	—
Feuerthalen	17,741	17,741	—	—	—	—	—	—
Bez. Andelfingen 1929	38,000	38,000	—	—	—	—	—	—
1928	79,878	79,738	—	—	140	—	—	—
Bülach	2,014	2,014	—	—	—	—	—	—
Bez. Bülach 1929	2,014	2,014	—	—	—	—	—	—
1928	1,164	—	—	—	—	1,164	—	—
Rümlang	3,262	3,262	—	—	—	—	—	—
Steinmaur	—	—	—	—	—	—	646	—
Weiach	4,403	4,403	—	—	—	—	—	—
Bez. Dielsdorf 1929	7,665	7,665	—	—	—	—	646	—
1928	67,186	67,186	—	—	—	—	900	—

Kirch-Gemeinden.

D. Aktiven, Passiven und Reinvermögen auf Ende 1929.

Tab. 16.

Ordnungsnummer	Kirch-Gemeinden	Aktiven					Pas-siven	Ueber-schuß der Aktiven (bezw. Pas-siven —)	
		realisierbare			nichtrealisierbare				Total aller Aktiven
		Total	Zins-tragende Kapitalien	Liegen-schaften	Total	Liegen-schaften			
		Fr.	Fr.	Fr.	Fr.	Fr.			
1	Großmünster	96,044	63,460	30,000	815,094	803,000	911,138	11,217	899,921
2	Fraumünster	167,140	36,315	130,000	1,007,500	994,000	1,174,640	86,585	1,088,055
3	St. Peter . .	237,000	154,848	80,400	1,090,703	1,048,000	1,327,703	52,043	1,275,660
4	Predigern . .	155,845	89,195	66,000	898,300	887,000	1,054,145	163,858	890,287
5	Enge	249,208	2,477	245,650	2,673,200	2,633,200	2,922,408	1,329,700	1,592,708
6	Wollishofen	189,544	16,367	170,174	619,300	604,300	808,844	476,500	332,344
7	Wiedikon . .	58,517	10,162	27,000	2,183,000	2,100,000	2,241,517	1,486,969	754,548
8	Außersihl . .	126,274	125,330	—	1,641,500	1,616,500	1,767,774	867,482	900,292
9	Industriequartier . .	68,779	57,217	—	560,591	546,000	629,370	76,481	552,889
10	Oberstraß . .	55,935	8,009	—	1,104,273	1,081,676	1,160,208	528,732	631,476
11	Unterstraß . .	158,311	44,607	110,418	753,700	738,000	912,011	215,700	696,311
12	Wipkingen . .	110,670	45,981	54,178	631,528	614,338	742,198	327,009	415,189
13	Fluntern . .	110,572	36,172	70,000	2,080,900	2,070,900	2,191,472	1,431,482	759,990
14	Neumünster . .	147,991	39,769	105,000	2,829,303	2,829,300	2,977,294	629,500	2,347,794
15	Kirchgemeindevorband der Stadt	—	—	—	—	—	—	—	—
16	Evang. franz. Kirchengemeinschaft	77,426	77,252	—	254,100	243,500	331,526	37,704	293,822
17	Kathol. Zürich	1,019,867	259,643	727,500	516,514	478,100	1,536,381	655,731	880,650
	Stadt Zürich	3,029,123	1,066,804	1,816,320	19,659,506	19,287,814	22,688,629	8,376,693	14,311,936
18	Albisrieden . .	30,087	23,136	2,300	118,485	115,400	148,572	25,439	123,133
19	Altstetten . .	14,245	925	3,048	133,701	129,946	147,946	—	147,946
20	Birmensdorf . .	7,064	6,050	—	193,015	190,000	200,079	7,064	193,015
21	Dietikon, kathol.	51,701	42,670	—	863,598	840,000	915,299	152,811	762,488
22	Höngg	15,526	13,485	—	243,600	237,000	259,126	15,526	243,600
23	Schlieren . . .	77,471	10,381	63,300	77,187	75,500	154,658	57,667	96,991
24	Schwamendingen . .	70,086	49,256	—	709,900	701,400	779,986	215,762	564,224
25	Seebach	7,545	4,066	—	151,756	149,400	159,301	24,000	135,301
26	Utikon	2,659	2,373	—	100,210	99,400	102,869	1,027	101,842
27	Urdorf-Dietikon . .	3,670	3,638	—	—	—	3,670	—	3,670
27a	Dietikon, reform. Separatkirchengut . .	69,302	26,443	36,000	547,166	544,739	616,468	444,595	171,873
27b	Urdorf, Separatkirchengut	5,121	2,821	—	59,427	58,500	64,548	14,321	50,227

Kirch-Gemeinden.

E. Passivendeckung und Bestand der Spezialfonds auf Ende 1929.

Kirch-Gemeinden	Vergleichung der realisierbaren Aktiven und Passiven				Spezialfonds Ende des Jahres		
	Realisier- bares Rein- vermögen	Unge- deckte Schuld	Ver- besserung	Ver- schlech- terung	Aus- gleichs- fonds	Fonds für außer- ordent- liche Ausgaben	Andere Spezial- fonds
			gegen dem Vorjahr				
			Fr.	Fr.			
Fr.	Fr.	Fr.	Fr.	Fr.	Fr.	Fr.	
Großmünster	84,827	—	—	—	11,217	57,670	—
Fraumünster	80,555	—	—	—	53,135	—	—
St. Peter	184,957	—	—	30,000	2,043	—	—
Predigern	—	8,013	11,543	—	—	—	—
Enge	—	1,080,492	63,560	—	—	61,929	—
Wollishofen	—	286,956	27,000	—	—	—	—
Wiedikon	—	1,428,452	41,972	—	—	—	—
Außersihl	—	741,208	65,450	—	—	—	—
Industriequartier	—	7,702	11,800	—	—	—	—
Oberstraß	—	472,797	29,403	—	—	50,096	—
Unterstraß	—	57,389	45,300	—	—	8,704	—
Wipkingen	—	216,339	24,588	—	—	3,132	—
Fluntern	—	320,910	85,499	—	—	1,500	—
Neumünster	—	481,509	106,400	—	—	3,019	2,578
Kirchgemeindevor- band der Stadt	—	—	—	—	2,321,303	—	—
Evang. französ. Kir- chengemeinschaft	39,722	—	—	—	27,881	5,000	—
Katholisch Zürich	364,136	—	—	—	36,192	249,241	11,606
Stadt Zürich	754,197	6,101,767	512,515	30,000	2,451,771	460,638	14,184
Albisrieden	4,648	—	—	—	9,839	—	—
Altstetten	14,245	—	1,819	—	—	13,966	—
Birmensdorf	—	—	—	—	2,067	—	—
Dietikon, katholisch	—	101,110	5,390	—	17,048	—	—
Höngg	—	—	—	—	7,526	3,000	—
Schlieren	19,804	—	—	—	12,794	118,015	—
Schwamendingen	—	145,676	13,263	—	176	—	—
Seebach	—	16,455	2,226	—	—	—	—
Utikon	1,632	—	—	—	1,027	—	—
Urdorf-Dietikon	3,670	—	—	554	—	—	—
Dietikon reform. Se- paratkirchengut	—	375,293	16,642	—	5,681	—	—
Urdorf, Separat- kirchengut	—	9,200	1,300	—	1,021	—	—

Kirch-Gemeinden.

D. Aktiven, Passiven und Reinvermögen auf Ende 1929.

Tab. 16 (Fortsetzung).

Ordnungsnummer	Kirch-Gemeinden	Aktiven					Total aller Aktiven	Pas-siven	Ueber-schuß der Aktiven (bezw. Pas-siven —)
		realisierbare			nichtrealisierbare				
		Total	Zins-tragende Kapi-talien	Liegen-schaften	Total	Liegen-schaften			
		Fr.	Fr.	Fr.	Fr.	Fr.			
28	Weiningen . .	6,861	5,192	—	160,901	160,000	167,762	88,687	79,075
29	Witikon . . .	990	—	—	57,420	56,500	58,410	7,000	51,410
30	Zollikon . . .	46,343	45,000	100	223,551	222,551	269,894	45,245	224,649
	Bez. Zürich 1929	3,437,794	1,302,240	1,921,068	23,299,423	22,868,150	26,737,217	9,475,837	17,261,380
	1928	3,576,492	1,274,006	2,009,168	23,218,733	22,420,150	26,795,225	10,134,252	16,660,973
31	Aeugst . . .	4,341	3,827	—	46,302	43,600	50,643	4,341	46,302
32	Affoltern . . .	17,850	7,225	9,000	145,051	144,300	162,901	5,700	157,201
33	Bonstetten . .	2,600	2,000	—	64,722	63,000	67,322	—	67,322
34	Hausen . . .	13,160	13,113	—	228,431	155,200	241,591	14,506	227,085
35	Hedingen . . .	8,593	7,273	1,000	63,600	61,300	72,193	—	72,193
36	Kappel . . .	4,541	4,533	—	3,100	—	7,641	60	7,581
37	Knonau . . .	9,181	7,341	—	60,657	58,500	69,838	15,064	54,774
38	Maschwanden	1,357	899	—	78,858	77,000	80,215	6,542	73,673
39	Metmenstetten . .	12,790	12,514	—	124,775	104,000	137,565	—	137,565
40	Obfelden . . .	45,723	40,000	1,500	146,624	143,766	192,347	29,811	162,536
41	Ottenbach . . .	9,570	3,621	—	92,300	89,900	101,870	31,940	69,930
42	Rifferswil . . .	11,002	10,883	—	56,083	52,000	67,085	3,095	63,990
43	Stallikon . . .	9,409	7,643	—	53,037	50,400	62,446	—	62,446
	Bez. Affoltern 1929	150,117	120,872	11,500	1,163,540	1,042,966	1,313,657	111,059	1,202,598
	1928	150,832	125,936	11,500	1,161,428	1,042,966	1,312,260	90,963	1,221,297
44	Adliswil . . .	8,414	4,031	—	320,866	310,185	329,280	7,254	322,026
45	Hirzel . . .	3,564	2,693	—	12,500	3,000	16,064	727	15,337
46	Horgen . . .	25,407	24,253	—	407,648	296,500	433,055	—	433,055
47	Hütten . . .	18,726	18,340	—	148,200	144,000	166,926	3,816	163,110
48	Kilchberg . . .	26,336	1,419	24,500	297,843	286,000	324,179	68,800	255,379
49	Langnau . . .	3,765	2,312	—	225,205	185,000	228,970	537	228,433
50	Oberrieden . . .	10,360	8,269	—	187,660	185,050	198,020	9,500	188,520
51	Richterswil . . .	19,333	16,525	—	457,091	449,100	476,424	129,557	346,867
52	Rüschlikon . . .	7,145	6,959	—	318,000	311,000	325,145	178,000	147,145
53	Schönenberg . . .	6,568	5,950	—	156,150	153,500	162,718	1,008	161,710
54	Thalwil . . .	31,257	30,622	1	6	5	31,263	7,314	23,949
55	Wädenswil . . .	11,586	10,659	—	457,200	456,200	468,786	17,028	451,758
	Bez. Horgen 1929	172,461	132,032	24,501	2,988,369	2,779,540	3,160,830	423,541	2,737,289
	1928	233,591	152,307	60,501	3,043,429	2,833,290	3,277,020	587,087	2,689,933

Kirch-Gemeinden.

E. Passivendeckung und Bestand der Spezialfonds auf Ende 1929.

Kirch-Gemeinden	Vergleichung der realisierbaren Aktiven und Passiven				Spezialfonds Ende des Jahres		
	Realisierbares Reinvermögen	Ungedeckte Schuld	Verbesserung	Ver-schlech-terung	Ausgleichs-fonds	Fonds für außerordentliche Ausgaben	Andere Spezial-fonds
			gegen dem Vorjahr				
			Fr.	Fr.			
Weiningen	—	81,826	3,030	—	4,937	—	—
Witikon	—	6,010	—	5,914	—	—	—
Zollikon	1,098	—	—	—	—	27,978	—
Bez. Zürich 1929	799,294	6,837,337	556,185	36,468	2,513,887	623,597	14,184
1928	828,029	7,385,789	681,953	77,409	1,979,120	495,371	23,233
Aeugst	—	—	—	—	1,941	—	—
Affoltern	12,150	—	2,064	—	—	498	—
Bonstetten	2,600	—	—	—	240	—	—
Hausen	—	1,346	2,669	—	2,006	—	—
Hedingen	8,593	—	584	—	—	—	—
Kappel	4,481	—	—	92	—	—	—
Knonau	—	5,883	2,000	—	1,564	—	—
Maschwanden	—	5,185	800	—	541	417	—
Metmenstetten	12,790	—	—	156	—	—	—
Obfelden	15,912	—	—	—	—	29,811	—
Ottenbach	—	22,370	—	28,000	940	—	—
Rifferswil	7,907	—	—	—	—	3,094	—
Stallikon	9,409	—	—	680	—	5,435	—
Bez. Affoltern 1929	73,842	34,784	8,117	28,928	7,232	39,255	—
1928	77,752	17,883	9,062	8,176	10,182	36,475	—
Adliswil	1,160	—	555	—	254	—	—
Hirzel	2,837	—	—	—	1,177	—	—
Horgen	25,407	—	—	—	—	54,387	—
Hütten	14,910	—	—	—	669	2,347	—
Kilchberg	—	42,464	4,500	—	—	—	—
Langnau	3,228	—	154	—	537	—	—
Oberrieden	860	—	—	827	—	—	—
Richterswil	—	110,224	10,931	—	557	—	—
Rüschlikon	—	170,855	11,222	—	—	—	—
Schönenberg	5,560	—	323	—	1,008	648	—
Thalwil	23,943	—	75,000	—	2,314	10,000	—
Wädenswil	—	5,442	558	—	5,678	22,948	—
Bez. Horgen 1929	77,905	328,985	103,243	827	12,194	90,330	—
1928	53,757	407,253	44,252	89,100	6,131	72,119	—

Kirch-Gemeinden.

D. Aktiven, Passiven und Reinvermögen auf Ende 1929.

Tab. 16 (Fortsetzung).

Ordnungsnummer	Kirch-Gemeinden	Aktiven					Total aller Aktiven	Pas-siven	Ueber-schuß der Aktiven (bezie. Pas-siven —)
		realisierbare			nichtrealisierbare				
		Total	Zins-tragende Kapitalien	Liegen-schaften	Total	Liegen-schaften			
		Fr.	Fr.	Fr.	Fr.	Fr.			
56	Erlenbach . . .	15,881	—	15,000	247,868	243,500	263,749	5,284	258,465
57	Herrliberg . . .	6,929	6,813	—	175,700	172,000	182,629	38,929	143,700
57a	Wetzwil (Filiale)	5,011	4,500	—	35,530	33,900	40,541	—	40,541
58	Hombrechlikon . . .	5,927	3,674	—	265,050	263,700	270,977	5,118	265,859
59	Küsnacht . . .	4,825	3,771	—	339,000	331,000	343,825	7,915	335,910
60	Männedorf . . .	22,762	6,270	16,200	318,390	306,500	341,152	41,946	299,206
61	Meilen . . .	9,814	9,565	—	282,150	279,650	291,964	41,100	250,864
62	Oetwil . . .	12,006	11,406	—	189,131	187,000	201,137	49,000	152,137
63	Stäfa . . .	22,869	21,882	—	390,000	390,000	412,869	100,890	311,979
64	Uetikon . . .	7,614	5,318	—	301,800	296,500	309,414	84,826	224,588
65	Zumikon . . .	10,101	9,050	—	115,632	114,300	125,733	5,735	119,998
	Bez. Meilen 1929	123,739	82,249	31,200	2,660,251	2,618,050	2,788,990	380,743	2,408,247
	1928	138,052	80,058	31,200	2,588,851	2,547,050	2,726,903	424,873	2,302,030
66	Bäretswil . . .	19,318	16,776	—	300,049	296,500	319,367	34,474	284,893
67	Bubikon . . .	15,615	11,250	—	110,668	55,700	126,283	5,169	121,114
68	Dürnten . . .	28,596	22,161	—	139,100	137,000	167,696	18,703	148,993
69	Fiscenthal . . .	12,840	12,363	—	89,303	86,000	102,143	981	101,162
70	Goßau . . .	17,833	15,864	—	222,565	219,000	240,398	17,833	222,565
71	Grüningen . . .	1,971	1,000	—	20,000	—	21,971	1,564	20,407
72	Hinwil . . .	24,451	22,301	—	213,122	208,983	237,573	6,342	231,231
73	Rüti . . .	93,958	25,745	60,000	45,957	—	139,915	32,961	106,954
74	Seegräben . . .	26,048	25,190	—	76,763	76,000	102,811	5,509	97,302
75	Wald . . .	23,718	21,647	—	385,770	377,800	409,488	8,168	401,320
76	Wetzikon . . .	51,706	7,377	43,000	344,692	334,150	396,398	61,758	334,640
	Bez. Hinwil 1929	316,054	181,674	103,000	1,947,989	1,791,133	2,264,043	193,462	2,070,581
	1928	307,798	180,043	103,000	1,890,383	1,732,733	2,198,181	193,706	2,004,475
77	Dübendorf . . .	15,832	12,282	—	116,698	112,800	132,530	45,000	87,530
78	Egg . . .	4,818	3,206	—	171,350	164,500	176,168	—	176,168
79	Fällanden . . .	11,662	7,524	3,500	56,350	53,000	68,012	11,662	56,350
80	Greifensee . . .	183	102	—	57,992	56,750	58,175	6,660	51,515
81	Maur . . .	38,221	37,002	—	96,684	92,700	134,905	28,540	106,365
82	Mönchaltorf . . .	8,849	3,514	3,900	77,349	73,700	86,198	6,728	79,470
83	Schweizerzbach . . .	4,233	4,000	—	12,170	12,170	16,403	500	15,903
84	Uster . . .	45,838	37,266	—	391,800	386,700	437,638	17,515	420,123
85	Volketswil . . .	4,037	3,500	—	82,880	79,400	86,917	5,256	81,661
86	Wangen . . .	1,249	266	—	121,470	120,350	122,719	38,500	84,219
	Bez. Uster 1929	134,922	108,662	7,400	1,184,743	1,152,070	1,319,665	160,361	1,159,304
	1928	156,071	124,732	7,400	1,185,108	1,159,220	1,341,179	132,971	1,208,208

Kirch-Gemeinden.

E. Passivendeckung und Bestand der Spezialfonds auf Ende 1929.

Kirch-Gemeinden	Vergleichung der <i>realisierbaren</i> Aktiven und Passiven				Spezialfonds Ende des Jahres		
	Realisierbares Reinvermögen	Ungedeckte Schuld	Verbesserung	Ver-schlech-terung	Ausgleichs-fonds	Fonds für außer-ordent-liche Ausgaben	Andere Spezial-fonds
			gegen dem Vorjahr				
			Fr.	Fr.			
Erlenbach	10,597	—	1,181	—	959	—	—
Herrliberg	—	32,000	—	3,000	2,929	—	—
Wetzwil (Filiale)	5,011	—	—	—	331	4,063	—
Hombrechtikon	809	—	—	1,802	—	—	—
Küsnacht	—	3,090	1,500	—	1,915	—	—
Männedorf	—	19,184	3,000	—	2,885	—	—
Meilen	—	31,286	7,044	—	—	—	—
Oetwil	—	36,994	6,649	—	—	—	—
Stäfa	—	78,021	8,000	—	5,458	—	—
Uetikon	—	77,212	7,245	—	—	—	—
Zumikon	4,366	—	—	—	4,585	—	—
Bez. Meilen 1929	20,783	277,787	34,619	4,802	19,062	4,063	—
1928	21,404	308,225	31,236	61,673	18,562	3,537	—
Bäretswil	—	15,156	2,000	—	2,974	—	—
Bubikon	10,446	—	—	—	5,169	—	—
Dürnten	9,893	—	—	—	—	18,703	—
Fiscenthal	11,859	—	—	—	681	—	—
Goßau	—	—	—	—	10,833	—	—
Grünigen	407	—	—	—	84	—	—
Hinwil	18,109	—	—	—	1,342	5,000	—
Rüti	60,997	—	—	—	16,961	6,000	—
Seegraben	20,539	—	—	—	5,509	—	—
Wald	15,550	—	—	—	8,168	5,046	—
Wetzikon	—	10,052	6,500	—	662	—	—
Bez. Hinwil 1929	147,800	25,208	8,500	—	52,383	34,749	—
1928	147,800	33,708	9,023	12,582	41,592	21,152	—
Dübendorf	—	29,168	—	51,813	—	—	—
Egg	4,818	—	—	1,140	—	—	—
Fällanden	—	—	—	—	6,163	—	—
Greifensee	—	6,477	829	—	—	—	—
Maur	9,681	—	—	—	—	9,927	—
Mönchaltorf	2,121	—	—	—	1,008	—	—
Schwerzenbach	3,733	—	—	176	—	—	—
Uster	28,323	—	—	—	5,015	30,781	—
Volketswil	—	1,219	—	2,226	—	—	—
Wangen	—	37,251	5,987	—	—	—	—
Bez. Uster 1929	48,676	74,115	6,816	55,355	12,186	40,708	—
1928	73,644	50,544	2,602	50,471	24,333	35,259	—

Kirch-Gemeinden.

D. Aktiven, Passiven und Reinvermögen auf Ende 1929.

Tab. 16 (Fortsetzung).

Ordnungsnummer	Kirch-Gemeinden	Aktiven					Total aller Aktiven	Pas-siven	Ueber-schuß der Aktiven (bezw. Pas-siven —)
		realisierbare			nichtrealisierbare				
		Total	Zins-tragende Kapitalien	Liegen-schaften	Total	Liegen-schaften			
		Fr.	Fr.	Fr.	Fr.	Fr.			
87	Bauma . . .	13,402	12,100	—	211,365	169,500	224,767	71,039	153,728
88	Fehraltorf . .	807	395	—	135,420	134,000	136,227	5,500	130,727
89	Hittnau . . .	23,957	23,957	—	81,700	80,500	105,657	2,453	103,204
90	Illnau . . .	16,295	15,000	—	124,252	120,100	140,547	10,396	130,151
91	Kyburg . . .	27,596	12,110	15,000	71,400	70,100	98,996	—	98,996
92	Lindau . . .	17,121	17,012	—	143,226	139,700	160,347	7,553	152,794
93	Pfäffikon . . .	42,579	41,533	750	105,400	103,000	147,979	11,108	136,871
94	Russikon . . .	9,738	5,820	3,700	145,104	143,800	154,842	7,054	147,788
95	Sternenberg . .	7,725	7,092	—	67,099	66,500	74,824	4,370	70,454
96	Weißlingen . .	14,273	13,800	—	53,590	47,800	67,863	2,902	64,961
97	Wila . . .	36,946	17,738	19,030	118,226	116,300	155,172	5,108	150,064
98	Wildberg . . .	6,152	5,083	—	61,937	61,200	68,089	2,522	65,567
	Bez. Pfäffikon 1929	216,591	171,640	38,480	1,318,719	1,252,500	1,535,310	130,005	1,405,305
	1928	223,209	176,902	38,480	1,312,985	1,250,352	1,536,194	132,044	1,404,150
99	Altikon . . .	4,103	3,300	—	67,600	65,300	71,703	5,945	65,758
100	Brütten . . .	1,092	943	—	157,015	142,000	158,107	356	157,751
101	Dägerlen . . .	5,674	5,303	—	42,581	40,000	48,255	200	48,055
102	Dättlikon . . .	7,615	7,270	—	27,935	26,000	35,550	983	34,567
103	Dinhard . . .	14,988	14,187	—	66,206	66,100	81,194	50	81,144
104	Elgg . . .	15,540	12,619	—	320,800	318,000	336,340	38,210	298,130
105	Ellikon a. d. Th.	8,829	6,697	1,550	104,242	102,300	113,071	3,370	109,701
106	Elsau . . .	10,756	9,477	—	55,905	55,000	66,661	10,932	55,729
107	Hettlingen . .	5,673	5,291	—	51,906	49,000	57,579	345	57,234
108	Neftenbach . .	10,674	8,056	—	110,250	107,870	120,924	10,674	110,250
109	Pfungen . . .	9,850	6,500	3,000	54,220	48,000	64,070	8,879	55,191
110	Rickenbach . .	15,645	15,363	—	45,650	45,000	61,295	193	61,102
111	Schlatt . . .	6,043	5,858	—	42,726	42,000	48,769	5,200	43,569
112	Seuzach . . .	4,849	4,500	—	46,350	46,000	51,199	1,488	49,711
113	Sitzberg . . .	12,475	11,685	600	49,400	41,200	61,875	1,219	60,656
114	Turbenthal . .	409	—	—	263,622	260,000	264,031	80,682	183,349
115	Wiesendangen .	7,654	7,497	—	69,989	68,800	77,643	7,654	69,989
116	Zell . . .	14,443	12,087	—	101,116	99,200	115,559	1,567	113,992
	Winterthur . .								
117	Oberwinterthur . .	16,425	—	—	221,013	218,000	237,438	26,504	210,934
118	Seen . . .	15,689	9,011	—	121,456	120,000	137,145	8,923	128,222
119	Tööl . . .	27,464	14,602	—	210,000	208,000	237,464	28,015	209,449
120	Veltheim . . .	27,942	23,081	—	120,045	118,700	147,987	7,584	140,403
121	Winterthur . . .	143,039	89,322	18,000	1,825,900	1,736,000	1,968,939	195,000	1,773,939

Kirch-Gemeinden.

E. Passivendeckung und Bestand der Spezialfonds auf Ende 1929.

Kirch-Gemeinden	Vergleichung der realisierbaren Aktiven und Passiven				Spezialfonds Ende des Jahres		
	Realisierbares Reinvermögen	Unge- deckte Schuld	Ver- besserung	Ver- schlech- terung	Aus- gleichs- fonds	Fonds für außer- ordent- liche Ausgaben	Andere Spezial- fonds
			gegen dem Vorjahr				
			Fr.	Fr.			
Bauma	—	57,637	5,500	—	3,391	—	—
Fehraltorf	—	4,693	2,620	—	—	—	—
Hittnau	21,504	—	—	—	2,271	—	—
Illnau	5,899	—	—	3,803	—	—	—
Kyburg	27,596	—	—	102	—	—	—
Lindau	9,568	—	—	—	7,553	—	—
Pfäffikon	31,471	—	—	—	3,648	—	—
Russikon	2,684	—	—	—	1,354	—	—
Sternenberg	3,355	—	—	—	1,370	—	—
Weißlingen	11,371	—	—	—	1,902	2,214	—
Wila	31,838	—	—	8,794	108	—	—
Wildberg	3,630	—	—	—	2,522	—	—
Bez. Pfäffikon 1929	148,916	62,330	8,120	12,699	24,119	2,214	—
1928	161,615	70,450	15,839	5,784	24,151	1,894	—
Altikon	—	1,842	—	127	—	—	—
Brütten	736	—	—	—	285	71	—
Dägerlen	5,474	—	860	—	—	—	—
Dättlikon	6,632	—	—	—	983	—	—
Dinhard	14,938	—	—	—	50	—	—
Elgg	—	22,670	—	34,433	2,692	—	—
Ellikon a. d. Th.	5,459	—	—	64	—	—	—
Elsau	—	176	1,500	—	3,932	—	—
Hettlingen	5,328	—	6	—	147	198	—
Neftenbach	—	—	—	—	8,524	—	—
Pfungen	971	—	—	2,059	—	—	—
Rickenbach	15,452	—	—	—	193	—	—
Schlatt	843	—	436	—	—	—	—
Seuzach	3,361	—	—	—	1,488	3,059	—
Sitzberg	11,256	—	364	—	119	—	—
Turbenthal	—	80,273	5,219	—	—	—	—
Wiesendangen	—	—	—	—	3,154	—	—
Zell	12,876	—	77	—	1,567	1,003	—
Winterthur:							
Oberwinterthur	—	10,079	15,148	—	—	—	—
Seen	6,766	—	—	—	8,923	—	—
Töß	—	551	5,690	—	4,015	—	—
Veltheim	20,358	—	—	—	7,584	16,446	—
Winterthur	—	51,961	10,000	—	27,554	22,823	—

Kirch-Gemeinden.

D. Aktiven, Passiven und Reinvermögen auf Ende 1929.

Tab. 16 (Fortsetzung).

Ordnungsnummer	Kirch-Gemeinden	Aktiven					Total aller Aktiven	Pas-siven	Ueber-schuß der Aktiven (bezo Pas-siven —)
		realisierbare			nichtrealisierbare				
		Total	Zins-tragende Kapitalien	Liegen-schaften	Total	Liegen-schaften			
		Fr.	Fr.	Fr.	Fr.	Fr.			
122	Wülflingen .	60,854	2,460	53,750	138,130	135,000	198,984	35,508	163,476
123	Winterthur kath.	21,695	1,000	—	766,287	714,987	787,982	129,218	658,764
	Stadt Winterthur	313,108	139,476	71,750	3,402,831	3,250,687	3,715,939	430,752	3,285,187
	Winterthur 1929	469,420	276,109	76,900	5,080,344	4,872,457	5,549,764	608,699	4,941,065
	1928	471,931	285,079	75,350	4,881,334	4,672,970	5,353,265	588,047	4,765,218
124	Andelfingen .	40,580	12,000	27,500	203,113	200,000	243,693	3,897	239,796
125	Benken . . .	12,040	9,010	2,700	164,859	162,000	176,899	6,181	170,718
126	Berg	18,711	15,628	2,750	88,000	85,000	106,711	15,000	91,711
127	Buch	2,495	2,304	—	70,672	58,250	73,167	12,567	60,600
128	Dorf	7,743	7,662	—	45,878	43,000	53,621	1,378	52,243
129	Feuerthalen .	24,284	5,413	17,000	126,600	122,700	150,884	42,134	108,750
130	Flaach	4,987	4,810	—	58,384	55,500	63,371	—	63,371
131	Henggart . . .	5,605	5,229	—	43,720	43,000	49,325	737	48,588
132	Laufen	19,792	9,999	9,000	104,940	104,000	124,732	23,322	101,410
132a	Uhwiesen-Dachsen (Fil.)	2,464	2,292	—	9,500	9,500	11,964	—	11,964
133	Marthalen . . .	9,347	6,900	—	113,345	108,000	122,692	1,412	121,280
133a	Elikon a. Rh. (Filiale)	3,874	3,489	—	560	—	4,434	270	4,164
134	Ossingen	9,782	8,300	—	166,437	163,000	176,219	22,476	153,743
135	Rheinau	38,719	38,229	—	68,745	—	107,464	—	107,464
136	Stammheim . . .	1,945	967	—	244,510	240,610	246,455	40,600	205,855
136a	Ober-Unt.-Stammheim, Separatkirchengut	2,490	2,291	—	16,200	16,200	18,690	—	18,690
136b	Waltalingen (Filiale)	5,275	5,225	—	12,504	12,500	17,779	155	17,624
137	Thalheim	5,643	5,056	—	55,118	50,000	60,761	2,918	57,843
138	Trüllikon	22,541	20,000	—	126,824	123,000	149,365	49,601	99,764
138a	Truttikon (Fil.)	2,114	2,000	—	71,249	70,000	73,363	—	73,363
	Andelfingen 1929	240,431	166,804	58,950	1,791,158	1,666,260	2,031,589	222,648	1,808,941
	1928	241,363	175,249	41,950	1,775,214	1,649,260	2,016,577	231,007	1,785,570
139	Bassersdorf . . .	7,302	6,773	—	132,058	127,900	139,360	15,909	123,451
140	Bülach	5,789	2,300	—	299,640	288,400	305,429	50,160	255,269
141	Dietlikon	13,666	10,607	—	141,980	138,700	155,646	3,386	152,260
142	Eglisau	18,722	17,852	—	277,552	277,200	296,274	18,338	277,936
143	Embrach	18,694	18,247	—	37,667	35,000	56,361	3,109	53,252
144	Glattfelden . . .	36,665	34,569	—	84,524	80,900	121,189	24,843	96,346

Kirch-Gemeinden.

E. Passivendeckung und Bestand der Spezialfonds auf Ende 1929.

Kirch-Gemeinden	Vergleichung der realisierbaren Aktiven und Passiven				Spezialfonds Ende des Jahres		
	Realisierbares Reinvermögen	Unge- deckte Schuld	Ver- besserung	Ver- schlech- terung	Aus- gleichs- fonds	Fonds für außer- ordent- liche Ausgaben	Andere Spezial- fonds
			gegen dem Vorjahr				
			Fr.	Fr.			
Wülflingen	25,346	—	—	21,793	11,008	—	—
Winterthur, kathol.	—	107,523	—	3,987	—	1,000	—
Stadt Winterthur	52,470	170,114	30,838	25,780	59,084	40,269	—
Bez. Winterthur 1929	135,796	275,075	39,300	62,463	82,218	44,600	—
1928	169,732	285,848	48,856	87,955	51,985	57,830	—
Andelfingen	36,683	—	—	663	—	—	—
Benken	5,859	—	—	—	2,681	—	—
Berg	3,711	—	—	8,026	—	—	—
Buch	—	10,072	160	—	—	—	—
Dorf	6,365	—	—	—	1,308	—	—
Feuerthalen	—	17,850	3,050	—	2,136	—	—
Flaach	4,987	—	—	440	—	—	—
Henggart	4,868	—	—	—	737	183	—
Laufen	—	3,530	1,182	—	822	—	—
Uhwiesen-Dachsen (Filiale)	2,464	—	—	48	—	—	—
Marthalen	7,935	—	1,500	—	—	—	—
Ellikon a. Rh. (Fil.)	3,604	—	—	—	270	—	—
Ossingen	—	12,694	1,303	—	—	—	—
Rheinau	38,719	—	464	—	—	—	—
Stammheim	—	38,655	3,495	—	—	—	—
Ob.-Unt.-Stammheim, Separatkirchengut	2,490	—	—	231	—	—	—
Waltalingen (Filiale)	5,120	—	—	—	154	—	—
Thalheim	2,725	—	—	—	718	1,000	—
Trüllikon	—	27,060	5,668	—	—	—	—
Truttikon (Filiale)	2,114	—	13	—	—	—	—
Bez. Andelfingen 1929	127,644	109,861	16,835	9,408	8,826	1,183	—
1928	135,075	124,719	16,996	75,707	14,369	1,100	—
Bassersdorf	—	8,607	3,101	—	—	—	—
Bülach	—	44,371	3,491	—	1,660	—	—
Dietlikon	10,280	—	—	—	2,614	771	—
Eglisau	384	—	2,911	—	988	—	—
Embrach	15,585	—	—	—	909	2,200	—
Glattfelden	11,822	—	—	—	7,733	17,110	—

Kirch-Gemeinden.

D. Aktiven, Passiven und Reinvermögen auf Ende 1929.

Tab. 16 (Schluß).

Ordnungsnummer	Kirch-Gemeinden	Aktiven					Total aller Aktiven	Pas-siven	Ueber-schuß der Aktiven (bezw. Pas-siven —)
		realisierbare			nichtrealisierbare				
		Total	Zins-tragende Kapi-talien	Liegen-schaften	Total	Liegen-schaften			
		Fr.	Fr.	Fr.	Fr.	Fr.			
145	Kloten . . .	13,965	11,842	—	246,402	243,400	260,367	22,500	237,867
146	Lufingen . . .	12,932	10,580	—	79,660	77,300	92,592	2,707	89,885
147	Rafz . . .	10,810	10,170	—	121,150	119,350	131,960	800	131,160
148	Rorbas . . .	8,155	7,861	—	162,000	160,000	170,155	5,421	164,734
149	Wallisellen . . .	16,170	11,253	—	333,584	330,202	349,754	44,570	305,184
150	Wil . . .	13,419	11,102	1,000	138,438	135,000	151,857	689	151,168
	Bez. Bülach 1929	176,289	153,156	1,000	2,054,655	2,013,352	2,230,944	192,432	2,038,512
	1928	162,384	144,384	1,000	2,054,645	2,013,352	2,217,029	196,665	2,020,364
151	Affoltern . . .	10,661	5,002	4,690	212,400	211,700	223,061	13,836	209,225
152	Bachs . . .	2,396	—	—	52,860	46,860	55,256	2,396	52,860
153	Buchs . . .	9,938	8,923	—	60,510	59,940	70,448	—	70,448
154	Dällikon . . .	3,854	1,386	2,000	51,035	50,350	54,889	6,100	48,789
155	Dielsdorf . . .	4,071	2,760	—	294,740	292,500	298,811	4,071	294,740
156	Niederhasli . . .	9,212	7,545	1,000	48,680	47,400	57,892	8,172	49,720
156a	Oberhasli (Fil.) . . .	6,002	—	6,000	34,825	33,400	40,827	—	40,827
157	Niederweningen . . .	8,320	7,608	—	128,318	127,400	136,638	8,320	128,318
158	Oberglatt . . .	4,828	4,217	—	48,300	46,800	53,128	4,828	48,300
159	Otelfingen . . .	9,203	8,677	—	77,400	72,400	86,603	—	86,603
160	Regensberg . . .	4,136	3,712	—	132,015	129,775	136,151	500	135,651
161	Regensdorf . . .	6,361	5,566	—	109,737	108,600	116,098	6,692	109,406
162	Rümlang . . .	11,337	9,433	—	92,905	68,525	104,242	15,187	89,055
163	Schöfflisdorf . . .	7,322	6,265	400	97,916	87,000	105,238	6,905	98,333
164	Stadel . . .	986	99	600	222,900	196,800	223,886	17,300	206,586
165	Steinmaur . . .	11,546	10,693	—	154,100	102,000	165,646	12,651	152,995
166	Weiach . . .	29,544	20,824	8,670	74,476	72,800	104,020	24	103,996
	Bez. Dielsdorf 1929	139,717	102,710	23,360	1,893,117	1,754,250	2,032,834	106,982	1,925,852
	1928	141,285	102,693	23,360	1,836,021	1,714,350	1,977,306	116,471	1,860,835

Kirch-Gemeinden.

E. Passivendeckung und Bestand der Spezialfonds auf Ende 1929.

Kirch-Gemeinden	Vergleichung der <i>realisierbaren</i> Aktiven und Passiven				Spezialfonds Ende des Jahres		
	Realisierbares Reinvermögen	Ungedeckte Schuld	Verbesserung	Verslechterung	Ausgleichsfonds	Fonds für außerordentliche Ausgaben	Andere Spezialfonds
			gegen dem Vorjahr				
			Fr.	Fr.			
Kloten	—	8,535	1,075	—	—	—	—
Lufingen	10,225	—	—	—	1,708	892	—
Rafz	10,010	—	560	—	—	3,313	—
Rorbas	2,734	—	—	—	5,421	—	—
Wallisellen	—	28,400	7,000	—	2,070	—	—
Wil	12,730	—	—	—	689	—	—
Bez. Bülach 1929	73,770	89,913	18,138	—	23,792	24,286	—
1928	72,826	107,107	24,356	1,320	9,407	23,780	—
Affoltern	—	3,175	646	—	—	—	—
Bachs	—	—	498	—	1,796	68	—
Buchs	9,938	—	220	—	—	—	—
Dällikon	—	2,246	479	—	—	—	—
Dielsdorf	—	—	707	—	4,071	—	—
Niederhasli	1,040	—	1,773	—	—	—	—
Oberhasli (Filiale)	6,002	—	—	—	—	—	—
Niederweningen	—	—	—	—	5,020	—	—
Oberglatt	—	—	—	—	2,228	—	—
Otelfingen	9,203	—	—	52	—	—	—
Regensberg	3,636	—	—	932	—	—	—
Regensdorf	—	331	1,000	—	1,722	—	—
Rümlang	—	3,850	550	—	2,687	—	—
Schöfflisdorf	417	—	—	—	1,705	—	—
Stadel	—	16,314	1,996	—	—	—	—
Steinmaur	—	1,105	1,546	—	3,151	—	—
Weiach	29,520	—	—	510	24	—	—
Bez. Dielsdorf 1929	59,756	27,021	9,415	1,494	22,404	68	—
1928	59,990	35,176	2,929	31,874	16,160	512	—

Zivil-Gemeinden.

A. Die gesamten Einnahmen und Ausgaben im ordentlichen und außerordentlichen Verkehr 1929.

Tab. 17.

Ordnungsnummer	Zivil-Gemeinden	Ordentlicher Verkehr			Außerordentlicher Verkehr			
		Ein-nahmen	Aus-gaben	Ein-nahmen (bezw. Aus-gaben- Ueber-schuß	Ein-nahmen	Brutto-Ausgaben	Beitrag des ordent- lichen Verkehrs	Netto- Einnahmen (bezw. Aus-gaben- Ueberschuß
		Fr.	Fr.	Fr.	Fr.	Fr.	Fr.	Fr.
	Bez. Zürich	—	—	—	—	—	—	—
	Bez. Affoltern 1929	—	—	—	—	—	—	—
	1928	10,583	10,583	—	2,754	5,744	776	— 2,214
	Bez. Horgen	—	—	—	—	—	—	—
	Bez. Meilen	—	—	—	—	—	—	—
1	Bäretswil	14,201	14,201	—	—	—	—	—
2	Adetswil	972	972	—	—	—	—	—
3	Dürnten, Unter- . . .	6,273	6,273	—	—	—	—	—
4	Tann	4,521	4,521	—	—	—	—	—
5	Goßau	2,675	2,675	—	—	—	—	—
6	Hinwil	8,444	8,444	—	—	—	—	—
7	Wernetshausen . . .	800	800	—	—	—	—	—
	Bez. Hinwil 1929	37,886	37,886	—	—	—	—	—
	1928	44,263	44,263	—	4,024	4,024	—	—
8	Volketswil	3,599	3,599	—	2,600	3,567	967	—
9	Gutenswil	2,813	2,813	—	—	—	—	—
10	Hegnau	2,070	2,070	—	—	—	—	—
11	Kindhausen	994	994	—	—	—	—	—
12	Zimikon	483	483	—	—	—	—	—

Zivil-Gemeinden.

A. Die gesamten Einnahmen und Ausgaben im ordentlichen und außerordentlichen Verkehr 1929.

Tab. 17 (Fortsetzung).

Ordnungsnummer	Zivil-Gemeinden	Ordentlicher Verkehr			Außerordentlicher Verkehr			
		Einnahmen	Ausgaben	Einnahmen- (bezw. Ausgaben-) Ueberschuß	Einnahmen	Brutto-Ausgaben	Beitrag des ordentlichen Verkehrs	Netto-Einnahmen (bezw. Ausgaben-) Ueberschuß
13	Wangen	4,381	4,381	—	350	350	—	—
14	Brütisellen	20,548	24,002	—3,454	23,872	42,024	18,152	—
	Bez. Uster 1929	34,888	38,342	—3,454	26,822	45,941	19,119	—
	1928	23,999	26,118	—2,119	250	250	—	—
15	Bauma	5,029	5,029	—	—	—	—	—
16	Hittnau, Ober- . . .	1,244	1,244	—	—	—	—	—
17	„ Unter-	3,322	3,322	—	—	—	—	—
18	Dürstelen	1,412	1,412	—	—	—	—	—
19	Hasel	305	309	— 4	—	—	—	—
20	Isikon	132	132	—	—	—	—	—
21	Illnau, Ober-	2,881	2,881	—	—	—	—	—
22	„ Unter-	15,591	15,591	—	—	—	—	—
23	Effretikon	5,148	5,148	—	—	—	—	—
24	Oberhofgemeinde . .	2,267	2,267	—	—	—	—	—
25	Ottikon	2,848	3,440	— 592	—	—	—	—
26	Rikon	2,827	2,827	—	—	—	—	—
27	Kyburg	714	714	—	—	—	—	—
28	Lindau	1,732	1,732	—	—	—	—	—
29	Grafstall	12,791	12,791	—	—	—	—	—
30	Tagelswangen	3,661	3,661	—	—	—	—	—
31	Winterberg	5,004	5,004	—	—	—	—	—
32	Pfäffikon	36,290	38,371	—2,081	28,000	28,000	—	—
33	Irgenhausen	6,444	6,444	—	—	—	—	—
34	Weißlingen	10,866	10,866	—	—	—	—	—
35	Dettenried	1,350	1,350	—	—	6,237	1,054	— 5,183
36	Lendikon	395	395	—	—	—	—	—
37	Neschwil	5,941	5,941	—	—	—	—	—
38	Theilingen	1,308	1,308	—	607	607	—	—
39	Wila	3,763	3,763	—	—	—	—	—
40	Wildberg	2,698	6,242	—3,544	—	16,955	—	— 16,955
41	Ehrikon	58	58	—	—	—	—	—
42	Schalchen	202	218	— 16	—	341	57	— 284
	Bez. Pfäffikon 1929	136,223	142,460	—6,237	28,607	52,140	1,111	— 22,422
	1928	138,856	143,543	—4,687	13,583	30,347	9,541	— 7,223
43	Sulz	1,996	1,996	—	—	—	—	—
44	Elgg	146,181	146,181	—	—	50,000	9,773	— 40,227
45	Turbenthal	4,762	4,762	—	—	1,900	320	— 1,580
46	Hutzikon	2,207	2,207	—	—	—	—	—

Zivil-Gemeinden.

A. Die gesamten Einnahmen und Ausgaben im ordentlichen und außerordentlichen Verkehr 1929.

Tab. 17 (Fortsetzung).

Ordnungsnummer	Zivil-Gemeinden	Ordentlicher Verkehr			Außerordentlicher Verkehr			
		Einnahmen	Ausgaben	Einnahmen- (bezie. Ausgaben-) Ueberschuß	Einnahmen	Brutto-Ausgaben	Beitrag des ordentlichen Verkehrs	Netto-Einnahmen- (bezie. Ausgaben-) Ueberschuß
47	Wiesendangen . . .	41,412	41,412	—	—	35,000	10,000	— 25,000
48	Zell	4,924	4,924	—	—	—	—	—
49	Au-Kollbrunn . . .	7,330	7,330	—	—	—	—	—
50	Langenhard . . .	4,720	4,720	—	—	—	—	—
51	Rikon	3,655	3,655	—	—	—	—	—
	Bez. Winterthur 1929	217,187	217,187	—	—	86,900	20,093	— 66,807
	1928	211,862	216,067	— 4,205	83,304	126,734	12,272	— 31,158
52	Adlikon	3,445	3,445	—	—	—	—	—
53	Dätwil	1,311	1,311	—	—	—	—	—
54	Niederwil	1,399	1,399	—	—	—	—	—
55	Andelfingen, Klein-	29,949	29,949	—	—	—	—	—
56	Alten	4,986	4,986	—	1,000	1,000	—	—
57	Oerlingen	15,623	15,623	—	—	—	—	—
58	Berg	17,614	17,614	—	700	700	—	—
59	Gräslikon	4,755	4,755	—	—	—	—	—
60	Langwiesen	10,460	10,460	—	4,800	6,543	1,743	—
61	Marthalen	56,165	56,165	—	7,584	7,584	—	—
62	Ellikon a. Rh.	9,440	9,440	—	—	—	—	—
63	Thalheim	7,389	7,389	—	—	—	—	—
64	Gütikhausen	8,310	8,310	—	—	—	—	—
65	Trüllikon	6,908	6,908	—	—	—	—	—
66	Rudolfingen	12,028	12,028	—	3,185	8,260	1,075	— 4,000
67	Wildensbuch	20,845	20,845	—	—	—	—	—
68	Waltalingen	8,162	8,162	—	—	—	—	—
69	Guntalingen	5,516	5,516	—	—	—	—	—
	Bez. Andelfingen 1929	224,305	224,305	—	17,269	24,087	2,818	— 4,000
	1928	225,758	226,129	— 371	9,759	9,759	—	—
70	Embrach, Ober- . . .	9,794	9,794	—	200	200	—	—
71	Freienstein	22,685	22,685	—	400	400	—	—
72	Teufen	9,655	9,655	—	—	—	—	—
73	Nürens Dorf	19,427	19,427	—	—	—	—	—
74	Baltenswil	3,124	3,124	—	1,430	3,480	664	— 1,386
75	Birchwil	2,679	2,696	— 17	—	—	—	—
76	Breite-Hakab	5,711	5,904	— 193	—	—	—	—
77	Oberwil	5,474	5,474	—	—	—	—	—
78	Winkel	14,495	14,495	—	—	—	—	—
79	Rüti	4,137	4,137	—	—	—	—	—
	Bez. Bülach 1929	97,181	97,391	— 210	2,030	4,080	664	— 1,386
	1928	85,098	90,877	— 5,779	5,714	31,228	4,364	— 21,150

Zivil-Gemeinden.

A. Die gesamten Einnahmen und Ausgaben im ordentlichen und außerordentlichen Verkehr 1929.

Tab. 17 (Schluß).

Ordnungsnummer	Zivil-Gemeinden	Ordentlicher Verkehr			Außerordentlicher Verkehr			
		Einnahmen	Ausgaben	Einnahmen- (bezie. Ausgaben-) Ueberschuß	Einnahmen	Brutto-Ausgaben	Beitrag des ordentlichen Verkehrs	Netto-Einnahmen- (bezie. Ausgaben) Ueberschuß
80	Neerach	8,217	8,217	—	—	—	—	—
81	Ried	1,904	1,904	—	2,115	4,330	715	— 1,500
82	Niederhasli	7,893	7,893	—	—	—	—	—
82a	„ Bestattungsgemeinde	783	1,019	— 236	—	—	—	—
83	Oberhasli	12,884	13,793	— 909	—	—	—	—
84	Regensdorf	31,228	32,229	— 1,001	30,000	30,000	—	—
85	Adlikon	1,719	1,719	—	1,350	1,350	—	—
86	Watt	7,810	7,810	—	12,162	12,162	—	—
87	Stadel	10,199	10,199	—	—	—	—	—
88	Windlach	6,549	6,549	—	—	—	—	—
89	Steinmaur, Nieder- . .	6,581	6,581	—	—	—	—	—
90	„ Ober-	13,318	13,318	—	979	979	—	—
91	Sünikon	5,759	5,759	—	100	100	—	—
	Bez. Dielsdorf 1929	114,844	116,990	— 2,146	46,706	48,921	715	— 1,500
	1928	118,354	119,265	— 911	2,904	3,532	232	— 396

B. Gliederung der Einnahmen und Ausgaben im

Tab. 18.

Ordnungsnummer	Zivil-Gemeinden	Wirkliche Einnahmen							Rechnungsmäßig. Einnahm.
		Total	Steuern (ordentliche und außerordentliche)	Zinse von		Ertrag der Liegenschaften	Reinertrag der produktiven Unternehmungen	Ordentliche Beiträge von Bund u. Kanton	Entnahme aus Fonds
				Anlagekapitalien produktiver Unternehmungen	anderen Kapitalien				
		Fr.	Fr.	Fr.	Fr.	Fr.	Fr.	Fr.	Fr.
	Bez. Zürich	—	—	—	—	—	—	—	—
	Bez. Affoltern 1929	—	—	—	—	—	—	—	—
	1928	10,459	7,616	—	291	983	304	237	124
	Bez. Horgen	—	—	—	—	—	—	—	—
	Bez. Meilen	—	—	—	—	—	—	—	—
1	Bäretswil	14,201	7,405	6,613	183	—	—	—	—
2	Adetswil	820	788	—	32	—	—	—	152
3	Dürnten, Unter-	3,275	2	—	2,273	—	1,000	—	2,998
4	Tann	4,521	45	—	937	—	3,120	—	—
5	Goßau	2,675	—	—	2,085	—	590	—	—
6	Hinwil	8,264	3,142	4,727	—	—	—	—	180
7	Wernetshausen	800	429	—	206	—	—	—	—
	Bez. Hinwil 1929	34,556	11,811	11,340	5,716	—	4,710	—	3,330
	1928	44,263	15,177	9,173	5,320	—	11,459	—	—
8	Volketswil	3,599	1,205	210	405	1,011	—	604	—
9	Gutenswil	2,813	2,413	271	—	—	—	58	—
10	Hegnau	2,070	1,277	—	495	62	—	236	—
11	Kindhausen	994	705	—	29	30	—	230	—
12	Zimikon	483	467	—	5	—	—	—	—
13	Wangen	4,381	2,059	476	514	16	—	80	—
14	Brüttisellen	16,962	3,547	—	919	964	10,200	609	3,586
	Bez. Uster 1929	31,302	11,673	957	2,367	2,083	10,200	1,817	3,586
	1928	23,179	10,395	1,491	1,997	2,481	5,500	312	820
15	Bauma	5,029	1,513	423	1,019	27	—	—	—
16	Hittnau, Ober-	519	—	—	35	456	—	—	725
17	„ Unter-	3,322	2,183	—	184	346	—	138	—
18	Dürstelten	1,412	353	887	160	—	—	—	—
19	Hasel	265	97	—	63	105	—	—	40
20	Isikon	132	72	—	38	5	—	—	—

Gemeinden.

ordentlichen Verkehr des Jahres 1929 nach Rechnungstiteln.

Ordnungsnummer	Wirkliche Ausgaben						Rechnungsmäßige Ausgaben		
	Total	Besoldungen, Barauslagen für die Verwaltung	Zinse für entlehnte Kapitalien	Unterhalt von		Sicherheits-, Feuerpolizei u. Feuerwehrwesen	Gesundheitspolizei, Friedhofwesen	Schulden-tilgung	Einlage in Fonds
				Gebäuden und Liegenschaften	Straßen				
Fr.	Fr.	Fr.	Fr.	Fr.	Fr.	Fr.	Fr.	Fr.	
	—	—	—	—	—	—	—	—	—
	4,749	803	542	459	285	1,438	—	1,908	3,150
	—	—	—	—	—	—	—	—	—
	—	—	—	—	—	—	—	—	—
1	13,355	896	6,613	—	450	—	—	—	846
2	972	225	—	—	—	—	—	—	—
3	6,273	156	—	—	—	—	—	—	—
4	2,184	148	—	—	176	—	870	—	2,337
5	2,675	111	—	—	—	—	—	—	—
6	8,444	451	4,727	—	281	—	207	—	—
7	615	102	—	—	110	—	—	—	185
	34,518	2,089	11,340	—	1,017	—	1,077	—	3,368
	32,048	2,061	10,573	—	828	—	1,614	164	12,051
8	2,110	383	332	36	—	369	—	400	122
9	1,779	188	434	234	—	222	—	1,034	—
10	1,624	179	30	7	—	489	—	446	—
11	535	62	50	—	—	54	—	200	259
12	385	39	—	—	—	77	—	93	5
13	4,013	370	290	61	431	376	—	—	368
14	5,850	477	70	119	139	1,597	—	—	—
	16,296	1,698	1,206	457	570	3,184	—	2,173	754
	20,548	2,127	1,449	2,171	175	6,416	—	1,140	4,430
15	4,460	1,092	839	—	96	—	735	—	569
16	944	218	—	102	—	50	—	—	300
17	2,458	86	—	—	—	20	—	—	864
18	1,374	97	887	—	—	—	—	—	38
19	309	28	—	—	—	—	—	—	—
20	77	22	—	—	—	13	—	55	—

B. Gliederung der Einnahmen und Ausgaben im

Tab. 18 (Fortsetzung).

Ordnungsnummer	Zivil-Gemeinden	Wirkliche Einnahmen							Rechnungsmäßig. Einnahm.
		Total	Steuern (ordentliche und außerordentliche)	Zinse von		Ertrag der Liegenschaften	Reinertrag der produktiven Unternehmungen	Ordentliche Beiträge von Bund u. Kanton	
				Anlagekapitalien produktiver Unternehmungen	anderen Kapitalien				Fr.
21	Illnau, Ober	2,415	76	676	516	108	808	231	466
22	„ Unter-	15,591	4,358	1,500	1,440	820	5,917	1,537	—
23	Effretikon	5,148	4,712	—	103	—	—	138	—
24	Oberhofgemeinde	2,267	2,127	—	31	—	—	78	—
25	Ottikon	2,848	1,977	—	537	334	—	—	—
26	Rikon	2,827	2,225	—	545	—	—	—	—
27	Kyburg	714	342	—	272	—	—	—	—
28	Lindau	1,655	962	—	339	100	—	54	77
29	Grafstall	12,791	10,861	610	428	15	—	235	—
30	Tagelswangen	3,558	2,370	217	535	—	—	126	103
31	Winterberg	5,004	2,921	883	—	142	—	716	—
32	Pfäffikon	35,761	15,130	12,536	99	3,500	—	2,193	529
33	Irgenhausen	6,444	948	2,270	53	1,100	—	181	—
34	Weiblingen	10,866	2,102	12	1,226	—	6,600	61	—
35	Dettenried	1,350	564	—	7	—	—	—	—
36	Lendikon	395	211	—	3	—	—	—	—
37	Neschwil	5,941	—	856	—	4,440	—	—	—
38	Theilingen	1,308	963	—	328	—	—	—	—
39	Wila	3,763	—	333	678	1,218	1,495	—	—
40	Wildberg	2,698	1,038	—	353	607	—	656	—
41	Ehrikon	20	—	—	8	1	—	—	38
42	Schalchen	202	—	—	166	—	—	—	—
	Bez. Pfäffikon 1929	134,245	58,105	21,203	9,166	13,324	14,820	6,344	1,978
	1928	136,720	65,577	23,233	9,561	12,614	12,040	1,480	2,136
43	Sulz	1,996	—	268	762	100	—	765	—
44	Elgg	146,181	—	2,493	2,679	123,638	7,713	216	—
45	Turbenthal	4,709	—	869	653	25	3,064	—	53
46	Hutzikon	2,207	1,873	—	182	15	—	77	—
47	Wiesendangen	41,412	—	730	164	27,523	11,582	321	—
48	Zell	4,924	1,581	—	158	3,136	—	—	—
49	Au Kollbrunn	7,330	5,084	892	321	20	—	482	—
50	Langenhard	4,720	1,626	1,801	—	62	—	178	—
51	Rikon	3,655	2,018	1,227	213	—	—	—	—
	Bez. Winterthur 1929	217,134	12,182	8,280	5,132	154,519	22,359	2,039	53
	1928	210,755	14,344	9,772	5,901	151,671	20,955	1,749	1,107
52	Adlikon	3,445	2,427	—	335	652	—	—	—
53	Dätwil	1,311	788	35	322	—	—	87	—
54	Niederwil	1,399	971	325	64	13	—	—	—
55	Andelfingen, Klein-	29,949	—	—	2,694	23,940	2,477	745	—
56	Alten	4,748	474	—	226	1,719	—	76	238
57	Oerlingen	14,040	—	—	1,026	11,804	—	—	1,583

Gemeinden.

ordentlichen Verkehr des Jahres 1929 nach Rechnungstiteln.

Ordnungsnummer	Wirkliche Ausgaben						Rechnungsmäßige Ausgaben		
	Total	Besoldungen, Barauslagen für die Verwaltung	Zinse für entlehnte Kapitalien	Unterhalt von		Sicherheits-, Feuerpolizei u. Feuerwehrwesen	Gesundheitspolizei, Friedhofwesen	Schuldentilgung	Einlage in Fonds
				Gebäuden und Liegenschaften	Straßen				
Fr.	Fr.	Fr.	Fr.	Fr.	Fr.	Fr.	Fr.	Fr.	
21	2,881	185	626	212	400	1,011	20	—	—
22	13,071	360	—	400	1,650	1,713	—	—	2,520
23	3,001	376	235	—	848	600	20	2,147	—
24	576	248	—	—	—	162	45	—	1,691
25	2,346	148	533	223	60	853	—	1,094	—
26	2,029	304	304	10	150	324	104	477	321
27	661	149	—	—	—	50	—	—	53
28	1,732	75	12	63	655	627	—	—	—
29	6,552	152	946	328	556	941	275	4,000	2,239
30	3,661	206	470	—	254	2,413	—	—	—
31	3,265	151	741	193	1,617	279	—	1,739	—
32	35,371	2,548	17,489	2,759	2,960	3,488	—	3,000	—
33	4,741	320	2,273	339	385	—	—	—	1,703
34	6,721	763	736	177	—	693	—	—	4,145
35	280	225	4	5	—	46	—	16	—
36	199	56	3	—	—	18	—	—	196
37	5,495	215	856	35	—	467	—	—	446
38	988	189	83	2	—	—	—	150	170
39	1,795	135	382	421	—	440	—	—	1,968
40	5,962	160	1,385	6	—	3,697	—	280	—
41	58	24	—	—	—	34	—	—	—
42	135	68	5	1	—	50	—	26	—
	111,142	8,600	28,809	5,276	9,631	17,989	1,199	12,984	17,223
	104,447	9,302	30,556	4,119	5,199	23,975	1,158	10,277	19,278
43	1,117	334	301	96	—	33	—	879	—
44	136,408	7,526	13,532	63,125	5,898	—	250	—	—
45	4,442	238	1,623	255	457	—	—	—	—
46	1,512	188	—	—	88	—	—	475	220
47	30,156	1,743	3,185	12,550	3,555	641	—	—	1,256
48	3,432	338	400	1,109	—	659	—	1,473	19
49	3,546	385	1,145	—	—	896	—	—	3,784
50	4,560	156	1,907	6	—	1,892	—	—	160
51	2,261	523	348	—	—	582	—	—	1,394
	187,434	11,431	22,441	77,141	9,998	4,703	250	2,827	6,833
	174,244	12,982	24,503	65,410	5,322	19,203	70	539	29,012
52	1,800	216	610	28	—	474	—	—	1,645
53	1,145	295	476	163	24	48	—	158	8
54	1,223	130	275	—	43	17	—	—	176
55	25,709	1,255	2,211	10,286	1,665	1,317	264	—	4,240
56	4,986	523	104	551	10	1,188	96	—	—
57	15,623	959	505	2,907	350	1,168	235	—	—

B. Gliederung der Einnahmen und Ausgaben im

Tab. 18 (Schluß).

Ordnungsnummer	Zivil-Gemeinden	Wirkliche Einnahmen							Rechnungsmäßig. Einnahmen.	
		Total	Steuern (ordentliche und außerordentliche)	Zinse von		Ertrag der Liegenschaften	Reinertrag der produktiven Unternehmungen	Ordentliche Beiträge von Bund u. Kanton	Entnahme aus Fonds	
				Anlagekapitalien produktiver Unternehmungen	anderen Kapitalien					
Fr.	Fr.	Fr.	Fr.	Fr.	Fr.	Fr.	Fr.	Fr.		
58	Berg	17,614	—	788	958	14,627	—	75	—	
59	Gräslikon	4,755	—	—	99	4,105	—	116	—	
60	Langwiesen	10,460	174	—	673	5,665	—	—	—	
61	Marthalen	56,165	—	2,138	13,029	40,548	—	243	—	
62	Ellikon a. Rh.	9,440	—	1,526	94	6,111	—	737	—	
63	Thalheim	7,389	11	—	205	4,171	—	98	—	
64	Gütlikhausen	8,310	5	—	1,062	6,139	—	239	—	
65	Trüllikon	6,908	1,821	—	433	4,232	—	—	—	
66	Rudolfingen	12,028	2,472	—	661	6,916	—	671	—	
67	Wildensbuch	20,845	—	—	1,792	18,795	—	—	—	
68	Waltalingen	8,162	—	679	83	6,993	—	—	—	
69	Guntalingen	5,516	21	72	588	4,551	—	124	—	
	Bez. Andelfingen 1929	222,484	9,164	5,563	24,344	160,981	2,477	3,211	1,821	
	1928	223,295	6,070	6,969	24,322	155,911	2,962	2,103	2,463	
70	Embrach, Ober-	9,794	—	2,602	181	7,007	—	—	—	
71	Freienstein	22,685	6,671	475	275	12,913	—	87	—	
72	Teufen	9,518	4,061	483	—	3,338	—	—	137	
73	Nürensdorf	19,427	—	—	586	16,979	1,500	—	—	
74	Baltenswil	3,124	1,258	—	70	41	1,600	—	—	
75	Birchwil	2,679	1,060	1,029	—	—	—	—	—	
76	Breite-Hakab	5,711	1,457	1,074	360	2,436	29	324	—	
77	Oberwil	5,474	446	2,530	16	2,429	—	—	—	
78	Winkel	14,495	38	—	2,659	11,730	—	50	—	
79	Rüti	4,137	—	118	3,659	140	—	160	—	
	Bez. Bülach 1929	97,044	14,991	8,311	7,806	57,013	3,129	621	137	
	1928	82,566	11,120	9,163	7,200	51,183	400	497	2,532	
80	Neerach	8,217	105	—	1,026	7,007	—	—	—	
81	Ried	1,867	—	—	373	1,462	—	—	37	
82	Niederhasli	7,439	—	—	1,337	5,636	—	—	454	
82a	„ Bestattungsgemeinde	783	619	—	20	—	—	104	—	
83	Oberhasli	12,884	—	—	2,611	9,510	—	136	—	
84	Regensdorf	31,228	—	535	1,867	28,386	—	372	—	
85	Adlikon	1,719	534	123	—	1,030	—	—	—	
86	Watt	5,640	—	1,000	514	3,927	—	—	2,170	
87	Stadel	10,199	67	—	195	6,935	—	403	—	
88	Windlach	6,549	—	—	355	5,787	—	—	—	
89	Steinmaur, Nieder-	6,581	—	—	220	5,893	—	—	—	
90	„ Ober-	13,318	—	—	393	11,357	—	—	—	
91	Sünikon	5,759	—	—	510	4,913	—	—	—	
	Bez. Dielsdorf 1929	112,183	1,325	1,658	9,423	91,843	—	1,015	2,661	
	1928	115,619	319	1,576	10,404	89,622	—	8,340	2,735	

Gemeinden.

ordentlichen Verkehr des Jahres 1929 nach Rechnungstiteln.

Ordnungsnummer	Wirkliche Ausgaben						Rechnungsmäßige Ausgaben		
	Total	Besoldungen, Barauslagen für die Verwaltung	Zinse für entlehnte Kapitalien	Unterhalt von		Sicherheits-, Feuerwehr- u. Feuerwehresen	Gesundheitspolizei, Friedhofswesen	Schuldentilgung	Einlage in Fonds
				Gebäuden und Liegenschaften	Straßen				
Fr.	Fr.	Fr.	Fr.	Fr.	Fr.	Fr.	Fr.	Fr.	
58	15,494	761	759	6,330	141	224	—	—	2,120
59	3,352	449	76	1,580	270	155	—	313	1,090
60	7,297	1,063	292	2,272	248	763	6	—	1,420
61	52,024	2,226	3,087	17,291	12,181	1,763	50	—	4,141
62	8,091	446	1,680	2,345	1,391	244	38	—	1,349
63	6,046	423	—	1,993	400	—	—	—	1,343
64	7,003	449	—	3,587	380	176	—	1,307	—
65	6,043	530	608	1,498	128	773	174	—	865
66	10,445	450	1,492	735	270	1,295	155	—	508
67	8,906	798	18	4,928	411	854	120	—	11,939
68	7,080	491	693	4,016	291	619	—	—	1,082
69	4,645	267	857	2,582	50	211	—	591	280
	186,912	11,737	13,743	63,092	18,253	11,289	1,138	2,369	32,206
	188,591	12,177	16,601	71,657	13,479	12,210	1,106	10,370	27,168
70	9,335	482	2,666	4,465	285	861	—	—	459
71	16,853	1,473	696	7,961	1,546	1,384	458	—	5,832
72	7,951	898	1,035	1,428	2,355	523	68	1,704	—
73	10,279	622	1,350	3,646	—	698	—	—	9,148
74	1,414	199	151	172	22	250	—	1,046	—
75	1,825	85	1,453	—	—	49	—	871	—
76	4,380	559	2,549	422	—	486	—	1,524	—
77	3,682	109	2,100	580	—	66	—	—	1,792
78	11,327	1,418	—	4,280	1,687	228	75	—	3,168
79	2,839	220	—	130	418	247	87	—	1,298
	69,885	6,065	12,000	23,084	6,313	4,792	688	5,145	21,697
	73,776	6,134	11,213	28,533	6,993	4,180	592	2,761	9,976
80	5,299	812	560	1,118	350	378	—	550	2,368
81	1,189	257	60	183	—	59	—	—	—
82	7,893	713	1,078	1,074	—	1,764	—	—	—
82a	1,019	—	—	—	—	—	1,016	—	—
83	13,793	795	1,777	5,341	232	300	592	—	—
84	29,654	3,179	6,960	8,745	2,704	1,204	—	2,575	—
85	1,176	222	181	169	105	223	—	—	543
86	7,810	1,063	—	1,259	1,342	246	—	—	—
87	8,950	792	1,485	2,932	961	626	—	793	456
88	4,141	408	342	1,650	1,173	95	—	—	2,408
89	3,936	440	254	1,840	—	153	—	—	2,645
90	9,731	755	1,943	3,235	903	433	—	1,845	1,742
91	4,602	437	280	2,219	—	384	—	—	1,157
	99,193	9,873	14,920	29,765	7,770	5,865	1,608	5,763	11,319
	112,232	9,171	15,961	32,565	6,650	7,031	1,155	2,507	4,294

Zivil-

C. Gliederung der Einnahmen und Ausgaben im außer-

Tab. 19.

Ordnungsnummer	Zivil-Gemeinden	Wirkliche Einnahmen					Rechnungs- mäßige Einnahmen
		Total	Freiwillige und Anstößer- beiträge	Staats- beiträge	Vorerlöse, Höherwertg. und Neu- aufnahme von reali- sierbaren Aktiven	Ver- schiedenes	Entnahme aus Fonds
		Fr.	Fr.	Fr.	Fr.	Fr.	Fr.
	Bez. Affoltern 1929	—	—	—	—	—	—
	1928	2,754	80	—	2,650	24	—
	Bez. Hinwil 1929	—	—	—	—	—	—
	1928	—	—	—	—	—	4,024
8	Volketswil	2,600	—	—	2,600	—	—
13	Wangen	350	350	—	—	—	—
14	Brütisellen	13,558	—	13,500	—	58	10,314
	Bez. Uster 1929	16,508	350	13,500	2,600	58	10,314
	1928	250	—	—	250	—	—
32	Pfäffikon	28,000	—	—	28,000	—	—
35	Dettenried	—	—	—	—	—	—
38	Theilingen	607	—	317	290	—	—
40	Wildberg	—	—	—	—	—	—
42	Schalchen	—	—	—	—	—	—
	Bez. Pfäffikon 1929	28,607	—	317	28,290	—	—
	1928	4,149	833	316	2,500	500	9,434
44	Elgg	—	—	—	—	—	—
45	Turbenthal	—	—	—	—	—	—
47	Wiesendangen	—	—	—	—	—	—
	Bez. Winterthur 1929	—	—	—	—	—	—
	1928	62,883	425	1,460	60,848	150	20,421

Gemeinden.

ordentlichen Verkehr des Jahres 1929 nach Rechnungstiteln.

Ordnungsnummer	Wirkliche Ausgaben								Rechnungsmäß. Ausgaben	
	Total	Straßenbauten, Kanalisationen	Gewässerkorrekturen	Andere Tiefbauten	Hochbauten	Außerord. Ankäufe von realisierbaren und nicht realisierb. Aktiven	Abschreibungen an realisierbaren Aktiven	Andere Ausgaben	Schuldentilgung	Einlage in Fonds
	Fr.	Fr.	Fr.	Fr.	Fr.	Fr.	Fr.	Fr.	Fr.	Fr.
	—	—	—	—	—	—	—	—	—	—
	5,744	—	80	1,850	—	3,780	—	34	—	—
	—	—	—	—	—	—	—	—	—	—
	4,024	—	—	1,142	—	—	—	2,882	—	—
8	3,567	1,327	1,200	—	—	—	—	1,040	—	—
13	—	—	—	—	—	—	—	—	—	350
14	42,024	—	—	—	42,024	—	—	—	—	—
	45,591	1,327	1,200	—	42,024	—	—	1,040	—	350
	—	—	—	—	—	—	—	—	—	250
32	28,000	—	—	—	—	28,000	—	—	—	—
35	6,237	—	—	—	2,516	3,721	—	—	—	—
38	—	—	—	—	—	—	—	—	607	—
40	16,955	—	—	16,955	—	—	—	—	—	—
42	341	—	—	—	40	246	—	55	—	—
	51,533	—	—	16,955	2,556	31,967	—	55	607	—
	29,847	—	—	3,706	19,354	3,565	—	3,222	—	500
44	50,000	—	—	—	—	—	—	50,000	—	—
45	1,900	1,900	—	—	—	—	—	—	—	—
47	35,000	—	—	—	—	—	—	35,000	—	—
	86,900	1,900	—	—	—	—	—	85,000	—	—
	110,934	30,989	—	—	43,681	11,409	4,875	19,980	—	15,800

C. Gliederung der Einnahmen und Ausgaben im außer-

Tab. 19 (Schluß).

Ordnungsnummer	Zivil-Gemeinden	Wirkliche Einnahmen					Rechnungsmäßige Einnahmen
		Total	Freiwillige und Anstößerbeiträge	Staatsbeiträge	Vorerlöse, Höherwertg. und Neuaufnahme von realisierbaren Aktiven	Verschiedenes	Entnahme aus Fonds
							Fr.
56	Alten	—	—	—	—	—	1,000
58	Berg	700	—	—	700	—	—
60	Langwiesen	4,800	—	—	4,000	800	—
61	Marthalen	7,584	—	—	6,534	1,050	—
66	Rudolfingen	3,185	—	3,185	—	—	—
	Bez. Andelfingen 1929	16,269	—	3,185	11,234	1,850	1,000
	1928	8,787	27	—	4,650	4,110	972
70	Embrach, Ober-	200	—	—	200	—	—
71	Freienstein	400	—	—	400	—	—
74	Baltenswil	1,430	—	1,280	—	150	—
	Bez. Bülach 1929	2,030	—	1,280	600	150	—
	1928	—	—	—	—	—	5,714
81	Ried	2,115	115	—	2,000	—	—
84	Regensdorf	30,000	—	—	30,000	—	—
85	Adlikon	1,350	—	—	1,350	—	—
86	Watt	12,162	—	—	12,162	—	—
90	Steinmaur, Ober-	—	—	—	—	—	979
91	Sünikon	—	—	—	—	—	100
	Bez. Dielsdorf 1929	45,627	115	—	45,512	—	1,079
	1928	500	—	—	500	—	2,404

Gemeinden.

ordentlichen Verkehr des Jahres 1929 nach Rechnungstiteln.

Ordnungsnummer	Wirkliche Ausgaben								Rechnungsmäß. Ausgaben	
	Total	Straßenbauten, Kanalisationen	Gewässerkorrekturen	Andere Tiefbauten	Hochbauten	Außerord. Ankäufe von realisierbaren und nicht realisierb. Aktiven	Abschreibungen an realisierbaren Aktiven	Andere Ausgaben	Schuldentilgung	Einlage in Fonds
	Fr.	Fr.	Fr.	Fr.	Fr.	Fr.	Fr.	Fr.	Fr.	Fr.
56	1,000	—	—	—	—	—	—	1,000	—	—
58	300	—	—	—	—	—	300	—	—	400
60	6,543	—	—	—	—	6,175	—	368	—	—
61	6,534	—	—	—	—	6,534	—	—	—	1,050
66	8,260	—	—	8,260	—	—	—	—	—	—
	22,637	—	—	8,260	—	12,709	300	1,368	—	1,450
	5,938	—	—	1,192	—	4,446	300	—	—	3,821
70	200	—	—	—	—	200	—	—	—	—
71	400	—	—	—	—	400	—	—	—	—
74	3,480	—	—	—	3,480	—	—	—	—	—
	4,080	—	—	—	3,480	600	—	—	—	—
	31,228	6,658	—	—	10,767	480	—	13,323	—	—
81	4,330	455	—	—	3,875	—	—	—	—	—
84	1,223	—	—	—	—	1,223	—	—	—	28,777
85	—	—	—	—	—	—	—	—	396	954
86	1,000	—	—	—	—	—	1,000	—	—	11,162
90	979	979	—	—	—	—	—	—	—	—
91	100	—	—	—	—	—	100	—	—	—
	7,632	1,434	—	—	3,875	1,223	1,100	—	396	40,893
	3,532	2,512	—	—	420	500	100	—	—	—

Zivil-Gemeinden.

D. Aktiven, Passiven und Reinvermögen auf Ende 1929.

Tab. 20

Ordnungsnummer	Zivil-Gemeinden	Aktiven						Pas-siven	Ueber-schuß der Aktiven (bezw. Pas-siven—)
		realisierbare				nicht-realisierbare	Total aller Aktiven		
		Total	Zins-tragende Kapi-talien	Guthaben an pro-duk-tiven Unter-nehmungen	Liegen-schaften				
Fr.	Fr.	Fr.	Fr.	Fr.	Fr.	Fr.	Fr.	Fr.	
	Bez. Zürich	—	—	—	—	—	—	—	—
	Affoltern 1929	—	—	—	—	—	—	—	—
	1928	18,840	10,626	—	4,603	29,907	48,747	17,390	31,357
	Bez. Horgen	—	—	—	—	—	—	—	—
	Bez. Meilen	—	—	—	—	—	—	—	—
1	Bäretswil . . .	116,658	3,665	107,752	—	—	116,658	105,024	11,634
2	Adetswil . . .	1,112	836	—	55	27	1,139	161	978
3	Dürnten, Unter- . .	49,480	42,757	1,100	5,000	—	49,480	32,640	16,840
4	Tann . . .	22,595	22,058	—	—	—	22,595	8,373	14,222
5	Goßau . . .	58,309	45,000	12,561	—	—	58,309	23,891	34,418
6	Hinwil . . .	131,557	—	130,920	—	11	131,568	130,920	648
7	Wernetshausen . . .	4,680	4,679	—	—	104	4,784	1,412	3,372
	Hinwil 1929	384,391	118,995	252,333	5,055	142	384,533	302,421	82,112
	1928	407,853	116,679	273,381	5,055	142	407,995	325,883	82,112
8	Volketswil . . .	18,119	10,547	3,470	3,600	5,914	24,033	5,491	18,542
9	Gutenswil . . .	4,554	—	2,574	—	12,103	16,657	6,880	9,777
10	Hegnau . . .	10,943	10,000	—	235	19,630	30,573	600	29,973
11	Kindhausen . . .	1,368	745	—	150	2,787	4,155	1,768	2,387
12	Zimikon . . .	158	142	—	—	2,400	2,558	12	2,546
13	Wangen . . .	21,188	12,822	7,607	200	12,645	33,833	12,904	20,929
14	Brütisellen . . .	29,742	12,335	—	2,250	100,266	130,008	21,494	108,514
	Uster 1929	86,072	46,591	13,651	6,435	155,745	241,817	49,149	192,668
	1928	87,508	46,778	18,010	8,035	120,274	207,782	49,304	158,478
15	Bauma . . .	29,183	19,324	8,000	1,750	2,500	31,683	18,387	13,296
16	Hittnau, Ober- . . .	4,545	770	—	3,600	80	4,625	347	4,278
17	„ Unter- . . .	7,061	4,169	—	1,900	16	7,077	4,744	2,333
18	Dürstelen . . .	20,083	3,200	16,600	—	—	20,083	16,713	3,370
19	Hasel . . .	2,228	1,352	—	800	4	2,232	—	2,232
20	Isikon . . .	1,072	888	—	100	—	1,072	—	1,072

Zivil-Gemeinden.

E. Passivendeckung und Bestand der Spezialfonds auf Ende 1929.

Ordnungsnummer	Vergleichung der realisierbaren Aktiven und Passiven				Spezialfonds Ende des Jahres				
	Realisierbares Reinvermögen	Ungedeckte Schuld	Verbesserung	Ver schlechterung	Ausgleichsfonds	Fonds für außerordentliche Ausgaben	Forstreservefonds	Reservefonds der produktiven Unternehmungen	Andere Spezialfonds
			gegen dem Vorjahr						
	Fr.	Fr.	Fr.	Fr.	Fr.	Fr.	Fr.	Fr.	Fr.
	—	—	—	—	—	—	—	—	—
	—	—	—	—	—	—	—	—	—
	8,926	7,476	1,585	1,891	4,738	3,352	—	—	—
	—	—	—	—	—	—	—	—	—
	—	—	—	—	—	—	—	—	—
1	11,634	—	—	—	4,182	3,500	—	—	—
2	951	—	—	—	161	—	—	—	—
3	16,840	—	—	—	—	—	32,640	—	—
4	14,222	—	—	—	—	8,373	—	—	—
5	34,418	—	—	—	—	20,891	—	—	3,000
6	637	—	—	—	997	1,926	—	—	—
7	3,268	—	—	—	312	1,100	—	—	—
	81,970	—	—	—	5,652	35,790	—	32,640	3,000
	81,970	—	164	—	4,912	36,368	—	39,313	—
8	12,628	—	400	—	122	—	—	—	—
9	—	2,326	1,034	—	—	—	—	—	—
10	10,343	—	446	—	—	—	—	—	—
11	—	400	200	—	718	250	—	—	—
12	146	—	93	—	5	—	—	—	—
13	8,284	—	—	—	1,368	6,350	—	—	—
14	8,248	—	—	3,454	—	—	—	6,150	—
	39,649	2,726	2,173	3,454	2,213	6,600	—	6,150	—
	42,164	3,960	997	1,976	5,046	16,564	—	4,601	—
15	10,796	—	—	—	615	3,896	—	5,876	—
16	4,198	—	—	—	47	300	—	—	—
17	2,317	—	—	—	4,744	—	—	—	—
18	3,370	—	—	—	113	—	—	—	—
19	2,228	—	—	4	—	—	—	—	—
20	1,072	—	55	—	—	—	—	—	—

Zivil-Gemeinden.

D. Aktiven, Passiven und Reinvermögen auf Ende 1929.

Tab. 20 (Fortsetzung).

Ordnungsnummer	Zivil-Gemeinden	Aktiven					Total aller Aktiven	Pas-siven	Ueber-schuß der Aktiven (bezie. Passiven—)
		realisierbare				nicht-realisierbare			
		Total	Zins-tragende Kapi-talien	Guthaben an pro-duk-tiven Unter-nehmen-nungen	Liegen-schaften				
21	Illnau, Ober-	24,378	10,592	13,430	—	8,532	32,910	13,587	19,323
22	„ Unter-	75,450	29,493	37,029	—	11,300	86,750	45,406	41,344
23	Effretikon . . .	3,933	2,168	—	—	13,460	17,393	3,917	13,476
24	Oberhofgemeinde.	3,177	645	—	—	10,400	13,577	2,377	11,200
25	Ottikon	17,414	11,553	—	4,600	30,950	48,364	11,027	37,337
26	Rikon	13,352	12,304	—	—	7,978	21,330	6,953	14,377
27	Kyburg	7,141	7,137	—	—	4,000	11,141	96	11,045
28	Lindau	9,148	7,194	—	1,930	6,601	15,749	1,821	13,928
29	Grafstall	31,303	9,000	11,783	4,800	24,842	56,145	21,077	35,068
30	Tagelswangen	12,356	6,450	1,146	1,950	7,030	19,386	10,050	9,336
31	Winterberg . . .	14,927	—	14,263	—	20,699	35,626	13,185	22,441
32	Pfäffikon	316,419	228	242,500	72,000	71,501	387,920	354,500	33,420
33	Irgenhausen . . .	63,487	1,195	45,178	16,800	—	63,487	47,007	16,480
34	Weißlingen	34,819	30,544	250	2,500	27,150	61,969	27,383	34,586
35	Dettenried	594	175	—	—	102	696	5,700	-5,004
36	Lendikon	448	165	—	—	1,523	1,971	428	1,543
37	Neschwil	65,222	—	15,730	45,500	22,120	87,342	35,798	51,544
38	Theilingen	7,115	6,560	—	400	8,380	15,495	2,384	13,111
39	Wila	37,327	17,257	6,662	13,200	11,500	48,827	18,537	30,290
40	Wildberg	8,445	7,492	—	25	6,732	15,177	21,968	-6,791
41	Ehrikon	250	196	—	—	1,940	2,190	15	2,175
42	Schalchen	3,132	3,112	—	—	4,787	7,919	100	7,819
	Pfäffikon 1929	814,009	193,163	412,571	171,855	304,127	1,118,136	683,507	434,629
	1928	801,437	200,338	432,337	144,355	313,868	1,115,305	649,590	465,715
43	Sulz	16,033	6,483	4,770	3,200	5,861	21,894	—	21,894
44	Elgg	1,081,290	45,049	23,716	996,908	20,407	1,101,697	399,340	702,357
45	Turbenthal	41,867	15,899	17,385	8,407	1,400	43,267	38,045	5,222
46	Hutzikon	5,321	4,696	—	300	100	5,421	220	5,201
47	Wiesendangen . . .	245,039	54	5,800	238,840	3,750	248,789	76,844	171,945
48	Zell	28,689	4,086	—	23,200	17,509	46,198	6,669	39,529
49	Au-Kollbrunn . . .	29,503	8,971	12,719	1,100	2,406	31,909	28,893	3,016
50	Langenhard	36,144	—	34,431	300	4,722	40,866	36,144	4,722
51	Rikon	34,439	5,225	26,564	—	8,095	42,534	25,254	17,280
	Winterthur 1929	1,518,325	90,473	125,385	1,272,255	64,250	1,582,575	611,409	971,166
	1928	1,928,383	105,168	215,787	1,569,215	127,108	2,055,491	686,534	1,368,957
52	Adlikon	29,141	6,491	—	21,700	4,142	33,283	15,120	18,163
53	Dätwil	13,382	1,664	4,703	6,483	2,762	16,144	10,798	5,346
54	Niederwil	7,149	1,064	5,375	350	5,428	12,577	5,638	6,939
55	Andelfingen, Klein-	426,108	60,244	2,600	353,600	66,195	492,303	102,798	389,505
56	Alten	46,729	1,411	—	34,777	7,984	54,713	5,682	49,031
57	Oerlingen	138,349	28,379	—	106,400	95,985	234,334	21,873	212,461

Zivil-Gemeinden.

E. Passivendeckung und Bestand der Spezialfonds auf Ende 1929.

Ordnungsnummer	Vergleichung der realisierbaren Aktiven und Passiven				Spezialfonds Ende des Jahres				
	Realisierbares Reinvermögen	Ungedeckte Schuld	Verbesserung	Verschlechterung	Ausgleichsfonds	Fonds für außerordentliche Ausgaben	Forstreservefonds	Reservefonds der produktiven Unternehmungen	Andere Spezialfonds
			gegen dem Vorjahr						
			Fr.	Fr.					
21	10,791	—	—	—	1,337	—	—	9,075	—
22	30,044	—	—	—	15,402	—	—	30,004	—
23	16	—	2,147	—	917	—	—	—	—
24	800	—	—	—	2,377	—	—	—	—
25	6,387	—	502	—	—	—	—	—	—
26	6,399	—	477	—	975	500	—	—	—
27	7,045	—	—	—	86	—	—	935	—
28	7,327	—	—	—	1,821	—	—	—	—
29	10,226	—	4,000	—	4,838	—	—	—	—
30	2,306	—	—	—	2,065	—	—	—	—
31	1,742	—	1,739	—	—	—	—	—	—
32	—	38,081	919	—	—	—	—	—	—
33	16,480	—	—	—	3,767	—	—	—	—
34	7,436	—	—	—	10,389	—	—	16,744	—
35	—	5,106	—	5,167	—	—	—	—	—
36	20	—	—	—	264	—	—	165	—
37	29,424	—	—	—	1,198	—	—	—	—
38	4,731	—	757	—	169	—	—	859	—
39	18,790	—	—	—	4,280	4,325	—	9,931	—
40	—	13,523	—	20,219	—	—	—	—	—
41	235	—	—	—	15	—	—	—	—
42	3,032	—	—	274	—	—	—	—	—
	187,212	56,710	10,596	25,664	55,419	9,021	—	73,589	—
	192,978	41,131	10,208	11,841	41,311	8,221	—	77,288	—
43	16,033	—	879	—	—	—	—	—	—
44	681,950	—	—	40,227	38,212	138,330	122,695	21,545	—
45	3,822	—	—	1,580	3,285	20,143	—	7,910	—
46	5,101	—	475	—	220	—	—	—	—
47	168,195	—	—	25,000	6,244	15,800	—	—	—
48	22,020	—	1,473	—	19	—	684	—	—
49	610	—	—	—	4,261	4,832	—	—	1,157
50	—	—	—	—	204	—	—	—	—
51	9,185	—	—	—	1,286	17,500	—	—	—
	906,916	—	2,827	66,807	53,731	196,605	123,379	29,455	1,157
	1,242,457	608	378	35,202	47,951	194,646	89,618	17,802	1,109
52	14,021	—	—	—	4,120	—	—	—	—
53	2,584	—	158	—	8	1,500	—	—	—
54	1,511	—	—	—	86	—	—	—	—
55	323,310	—	—	—	10,797	35,000	15,000	—	—
56	41,047	—	—	—	55	3,627	—	—	—
57	116,476	—	—	—	7,439	—	15,166	—	—

Zivil-Gemeinden.

D. Aktiven, Passiven und Reinvermögen auf Ende 1929.

Tab. 20 (Schluß).

Ordnungsnummer	Zivil-Gemeinden	Aktiven					Total aller Aktiven	Pas-siven	Ueber-schuß der Aktiven (bezw. Pas-siven—)
		realisierbare				nicht-realisier-bare			
		Total	Zins-tragende Kapi-talien	Guthaben an pro-duk-tiven Unter-nehmen-en	Liegen-schaften				
58	Berg.	188,719	27,143	16,125	135,900	12,340	201,059	25,760	175,299
59	Gräslikon . . .	44,817	2,048	4,000	35,450	10,700	55,517	2,751	52,766
60	Langwiesen . . .	67,322	12,245	—	39,200	12,505	79,827	6,638	73,189
61	Marthalen . . .	688,865	282,621	54,022	332,147	104,465	793,330	209,432	583,898
62	Ellikon a. Rh. .	82,242	1,800	29,912	46,000	13,000	95,242	34,638	60,604
63	Thalheim	41,269	4,272	—	33,800	6,013	47,282	1,461	45,821
64	Gütikhausen . .	85,976	23,749	—	62,090	8,016	93,992	42,308	51,684
65	Trüllikon	81,678	7,786	—	72,240	22,978	104,656	15,062	89,594
66	Rudolfingen . .	38,319	11,982	—	24,760	7,588	45,907	29,258	16,649
67	Wildensbuch . .	111,221	36,552	—	62,050	34,489	145,710	20,556	125,154
68	Guntalingen . .	55,039	1,950	13,087	40,000	19,010	74,049	13,769	60,280
69	Waltalingen . .	55,950	12,571	1,258	41,015	30,181	86,131	20,740	65,391
	Andelfingen 1929	2,202,275	523,972	131,082	1,447,962	463,781	2,666,056	584,282	2,081,774
	1928	2,188,381	509,060	124,257	1,441,318	464,515	2,652,896	568,757	2,084,139
70	Embrach, Ober-	116,603	1,126	49,331	60,630	4,153	120,756	62,373	58,383
71	Freienstein . . .	104,936	3,689	8,025	86,000	58,600	163,536	18,256	145,280
72	Teufen	28,968	—	8,898	19,360	35,230	64,198	18,000	46,198
73	Nürensdorf . . .	117,436	10,310	—	98,860	13,290	130,726	36,148	94,578
74	Baltenswil . . .	4,318	1,404	—	—	18,670	22,988	6,000	16,988
75	Birchwil	20,320	304	19,114	—	2,051	22,371	27,650	—5,279
76	Breite-Hakab. .	40,239	7,568	20,965	10,120	19,623	59,862	33,400	26,462
77	Oberwil	64,735	1,102	49,183	12,000	6,594	71,329	46,829	24,500
78	Winkel	229,106	59,680	—	166,065	26,828	255,934	4,974	250,960
79	Rüti	71,995	64,814	2,093	3,000	4,770	76,765	3,300	73,465
	Bülach 1929	798,656	150,007	157,609	456,035	189,809	988,465	256,930	731,535
	1928	820,558	137,986	197,439	455,435	186,440	1,006,998	282,381	724,617
80	Neerach	95,967	24,661	—	68,000	7,285	103,252	13,605	89,647
81	Ried	27,243	7,469	—	19,200	1,636	28,879	6,939	21,940
82	Niederhasli . . .	60,240	22,360	—	35,000	3,800	64,040	19,255	44,785
82a	„ Bestattungsgem.	411	235	—	—	400	811	13	798
83	Oberhasli	128,522	31,385	—	95,000	7,250	135,772	21,124	114,648
84	Regensdorf . . .	348,947	26,945	12,234	289,410	41,830	390,777	163,277	227,500
85	Adlikon	8,965	—	1,800	6,450	4,715	13,680	4,597	9,083
86	Watt	82,660	14,073	22,308	46,194	5,529	88,189	11,588	76,601
87	Stadel	82,845	2,261	—	78,150	31,605	114,450	30,156	84,294
88	Windlach	44,299	8,934	—	33,800	9,660	53,959	11,667	42,292
89	Steinmaur, Nieder-	52,592	5,014	—	45,000	12,105	64,697	9,463	55,234
90	„ Ober-	126,499	6,042	—	112,450	6,200	132,699	57,030	75,669
91	Sünikon	59,097	12,892	—	43,700	4,498	63,595	23,137	40,458
	Dielsdorf 1929	1,118,287	162,271	36,342	872,354	136,513	1,254,800	371,851	882,949
	1928	1,085,271	162,136	35,189	826,842	135,913	1,221,184	341,348	879,836

Zivil-Gemeinden.

E. Passivendeckung und Bestand der Spezialfonds auf Ende 1929.

Ordnungsnummer	Vergleichung der realisierbaren Aktiven und Passiven				Spezialfonds Ende des Jahres				
	Realisierbares Reinvermögen	Ungedeckte Schuld	Verbesserung	Ver schlechterung	Ausgleichsfonds	Fonds für außerordentliche Ausgaben	Forstreservefonds	Reservefonds der produktiven Unternehmungen	Andere Spezialfonds
			gegen dem Vorjahr						
			Fr.	Fr.					
58	162,959	—	—	—	3,647	1,075	15,538	—	—
59	42,066	—	313	—	1,090	—	1,660	—	—
60	60,684	—	—	—	2,138	—	—	—	—
61	479,433	—	—	—	17,062	125,447	66,923	—	—
62	47,604	—	—	—	2,204	—	—	—	—
63	39,808	—	—	—	1,461	—	—	—	—
64	43,668	—	1,307	—	—	42,000	14,269	—	—
65	66,616	—	—	—	3,886	—	4,553	—	—
66	9,061	—	—	4,000	758	—	2,990	—	—
67	90,665	—	—	—	12,170	—	—	917	—
68	41,270	—	—	—	1,269	—	—	—	—
69	35,210	—	591	—	280	3,821	638	—	—
	1,617,993	—	2,369	4,000	68,470	212,470	136,737	917	—
	1,619,624	—	10,312	313	38,254	212,021	134,703	1,000	—
70	54,230	—	—	—	5,834	8,739	6,351	—	—
71	86,680	—	—	—	7,256	—	11,325	—	—
72	10,968	—	1,704	—	—	—	2,520	—	—
73	81,288	—	—	—	—	—	28,620	73,614	—
74	—	1,682	—	340	—	—	—	—	—
75	—	7,330	854	—	—	—	—	—	—
76	6,839	—	1,331	—	—	—	—	—	—
77	17,906	—	—	—	5,280	—	—	—	—
78	224,132	—	—	—	4,974	—	4,700	—	—
79	68,695	—	—	—	1,752	1,246	—	—	—
	550,738	9,012	3,889	340	25,096	9,985	53,516	73,614	—
	547,703	9,526	1,673	25,841	12,684	9,985	52,847	61,777	—
80	82,362	—	550	—	2,368	—	—	—	—
81	20,304	—	—	1,500	373	—	—	8,573	—
82	40,985	—	—	—	29	—	—	—	—
82 ^a	398	—	—	236	—	—	—	—	—
83	107,398	—	—	909	—	—	9,946	1,928	—
84	185,670	—	1,574	—	—	28,777	26,008	—	—
85	4,368	—	396	—	543	954	—	—	—
86	71,072	—	—	—	426	11,162	—	—	—
87	52,689	—	793	—	456	—	10,575	—	—
88	32,632	—	—	—	4,917	100	6,377	6,251	4,396
89	43,129	—	—	—	4,084	—	12,402	—	—
90	69,469	—	1,845	—	—	16,430	12,795	—	—
91	35,960	—	—	—	2,529	10,808	12,785	1,707	—
	746,436	—	5,158	2,645	15,725	68,231	90,888	18,459	4,396
	743,923	—	2,507	1,307	9,809	33,875	76,659	15,428	4,196

Bürgerliche

A. Die gesamten Einnahmen und Ausgaben im

Tab. 21.

Ordnungsnummer	Bürger-Gemeinden	Ordentlicher Verkehr		
		Ein- nahmen	Aus- gaben	Einnahmen- (bezw. Ausgaben-) Ueberschuß
		Fr.	Fr.	Fr.
1	Zürich, Allgemeines Bürger- gut	200,194	73,199	126,995
2	Dietikon	8,069	8,069	—
3	Höngg	24,417	24,417	—
4	Schlieren	4,599	4,599	—
5	Schwamendingen	6,881	6,881	--
	Bez. Zürich 1929	244,160	117,165	126,995
	1928	252,230	135,953	116,277
6	Richterswil, Egg-Gut	20,354	23,127	— 2,773
	Bez. Horgen 1929	20,354	23,127	— 2,773
	1928	21,371	22,561	— 1,190
7	Kyburg	3,559	3,559	—
	Bez. Pfäffikon 1929	3,559	3,559	—
	1928	4,013	4,013	—
8	Schleinikon	1,194	1,194	—
	Bez. Dielsdorf 1929	1,194	1,194	—
	1928	465	465	—

Nutzungsgüter.

ordentlichen und außerordentlichen Verkehr 1929.

Ordnungsnummer	Bürger-Gemeinden	Außerordentlicher Verkehr			
		Ein- nahmen	Brutto- Ausgaben	Beitrag des ordentlichen Verkehrs	Netto- Einnahmen- (<i>bezie.</i> <i>Ausgaben-</i>) Ueberschuß
		Fr.	Fr.	Fr.	Fr.
1	Zürich, Allgemeines Bürgergut	—	—	—	—
2	Dietikon	6,043	6,043	—	—
3	Höngg	2,500	42,500	—	— 40,000
4	Schlieren	—	—	—	—
5	Schwamendingen	—	—	—	—
	Bez. Zürich 1929	8,543	48,543	—	— 40,000
	1928	2,142	3,698	1,556	—
6	Richterswil, Egg-Gut . .	2,500	15,000	—	— 12,500
	Bez. Horgen 1929	2,500	15,000	—	— 12,500
	1928	—	—	—	—
7	Kyburg	—	—	—	—
	Bez. Pfäffikon 1929	—	—	—	—
	1928	—	—	—	—
8	Schleinikon	—	—	—	—
	Bez. Dielsdorf 1929	—	—	—	—
	1928	500	500	—	—

Bürgerliche

B. Gliederung der Einnahmen und Ausgaben im

Tab. 22.

Ordnungsnummer	Bürger-Gemeinden	Wirkliche Einnahmen						Rechnungsmäßige Einnahmen	
		Total	Steuern (ordentliche und außerordentliche)	Zinse von		Ertrag der Liegenschaften	Reinertrag der produktiven Unternehmungen	Ordentliche Beiträge von Bund u. Kanton	Entnahme aus Fonds
				Anlagekapitalien produktiver Unternehmungen	anderen Kapitalien				
1	Zürich, Allgemeines Bürgergut	200,194	—	—	116,397	83,634	—	—	—
2	Dietikon	6,989	—	—	262	5,527	—	—	1,080
3	Höngg	24,417	—	—	4,345	19,807	—	—	—
4	Schlieren	4,599	—	—	26	3,821	—	—	—
5	Schwamendingen	6,881	—	—	631	6,250	—	—	—
	Bez. Zürich 1929	243,080	—	—	121,661	119,039	—	—	1,080
	1928	252,230	—	—	108,978	117,594	—	—	—
6	Richterswil, Egg-Gut	20,354	—	—	927	18,935	—	48	—
	Bez. Horgen 1929	20,354	—	—	927	18,935	—	48	—
	1928	21,371	—	—	133	20,710	—	23	—
7	Kyburg	3,559	—	—	156	3,393	—	—	—
	Bez. Pfäffikon 1929	3,559	—	—	156	3,393	—	—	—
	1928	4,013	—	—	159	2,582	—	—	—
8	Schleinikon	514	—	—	176	338	—	—	680
	Bez. Dielsdorf 1929	514	—	—	176	338	—	—	680
	1928	465	—	—	201	264	—	—	—

C. Gliederung der Einnahmen und Ausgaben im außer-

Tab. 23.

Ordnungsnummer	Bürger-Gemeinden	Wirkliche Einnahmen					Rechnungsmäßige Einnahmen	
		Total	Freiwillige und Anstößerbeiträge	Staatsbeiträge	Vorerlöse, Höherwertg. und Neuaufnahme von realisierbaren Aktiven	Verschiedenes	Entnahme aus Fonds	
								Fr.
2	Dietikon	6,043	—	—	6,043	—	—	
3	Höngg	2,500	—	—	2,500	—	—	
	Bez. Zürich 1929	8,543	—	—	8,543	—	—	
	1928	—	—	—	—	—	2,142	
6	Richterswil	—	—	—	—	—	2,500	
	Bez. Horgen 1929	—	—	—	—	—	2,500	
	1929	—	—	—	—	—	—	
	Bez. Dielsdorf 1929	—	—	—	—	—	—	
	1928	—	—	—	—	—	500	

Nutzungsgüter.

ordentlichen Verkehr des Jahres 1929 nach Rechnungstiteln.

Ordnungsnummer	Wirkliche Ausgaben						Rechnungsmäßige Ausgaben		
	Total	Besoldungen, Barauslagen für die Verwaltung	Zinse für entlehnte Kapitalien	Unterhalt von		Sicherheits-, Feuerpolizei u. Feuerwehrwesen	Gesundheitspolizei, Friedhofwesen	Schuldentilgung	Einlage in Fonds
				Gebäuden und Liegenschaften	Straßen				
Fr.	Fr.	Fr.	Fr.	Fr.	Fr.	Fr.	Fr.	Fr.	
1	73,199	6,624	2,969	48,206	—	—	—	—	—
2	5,436	1,750	800	1,250	—	—	—	2,633	—
3	20,736	210	3,997	15,041	—	—	—	—	3,681
4	4,599	604	—	—	—	—	—	—	—
5	6,510	237	3,753	—	—	—	—	—	371
	110,480	9,425	11,519	64,497	—	—	—	2,633	4,052
	133,261	10,083	9,729	77,362	—	—	—	32	1,104
6	21,863	6,084	8,019	5,280	—	—	—	1,264	—
	21,863	6,084	8,019	5,280	—	—	—	1,264	—
	22,561	5,582	8,010	5,897	—	—	—	—	—
7	3,233	110	—	3,123	—	—	—	326	—
	3,233	110	—	3,123	—	—	—	326	—
	3,713	1,091	—	1,946	—	—	—	300	—
8	864	224	—	615	—	—	—	—	330
	864	224	—	615	—	—	—	—	330
	393	181	—	172	—	—	—	—	72

ordentlichen Verkehr des Jahres 1929 nach Rechnungstiteln.

Ordnungsnummer	Wirkliche Ausgaben							Rechnungsmäßige Ausgaben		
	Total	Straßenbauten, Kanalisationen	Gewässerkorrekturen	Andere Tiefbauten	Hochbauten	Außerord. Ankäufe von realisierbaren und nicht realisierb. Aktiven	Abschreibungen an realisierbaren Aktiven	Andere Ausgaben	Schuldentilgung	Einlage in Fonds
2	—	—	—	—	—	—	—	—	3,280	2,763
3	42,370	—	—	—	2,370	—	—	40,000	—	130
	42,370	—	—	—	2,370	—	—	40,000	3,280	2,893
	3,698	3,619	—	—	79	—	—	—	—	—
6	15,000	—	—	—	—	—	15,000	—	—	—
	15,000	—	—	—	—	—	15,000	—	—	—
	—	—	—	—	—	—	—	—	—	—
	—	—	—	—	—	—	—	—	—	—
	500	—	—	—	—	—	—	500	—	—

Bürgerliche Nutzungsgüter.

D. Aktiven, Passiven und Reinvermögen auf Ende 1929.

Tab. 24.

Ordnungsnummer	Bürger-Gemeinden	Aktiven						Pas-siven	Ueber-schuß der Aktiven (bezie. Pas-siven—)
		realisierbare				nicht-realisier-bare	Total aller Aktiven		
		Total	Zins-tragende Kapitalien	Guthaben an pro-duk-tiven Unter-nehmen	Liegen-schaften				
Fr.	Fr.	Fr.	Fr.	Fr.	Fr.	Fr.	Fr.		
1	Zürich,allgemeines Bürgergut . . .	4,071,627	2,427,427	—	1,644,200	968	4,072,595	59,378	4,013,217
2	Dietikon . . .	139,687	14,369	—	125,128	—	139,687	18,763	120,924
3	Höngg . . .	438,453	60,500	—	363,000	1	438,454	135,961	302,493
4	Schlieren . . .	86,189	819	—	84,000	—	86,189	1,573	84,616
5	Schwamendingen . .	118,888	11,890	—	105,000	—	118,888	80,226	38,662
	Bez. Zürich 1929	4,854,844	2,515,005	—	2,321,328	969	4,855,813	295,901	4,559,912
	1928	4,753,480	2,419,934	—	2,319,040	1,027	4,754,507	287,445	4,467,062
6	Richterswil, Egg-Gut	278,158	3,578	—	268,100	—	278,158	120,090	158,068
	Bez. Horgen 1929	278,158	3,578	—	268,100	—	278,158	120,090	158,068
	1928	339,667	2,670	—	328,100	40,000	379,667	167,590	212,077
7	Kyburg . . .	26,910	4,491	—	21,950	—	26,910	—	26,910
	Bez. Pfäffikon 1929	26,910	4,491	—	21,950	—	26,910	—	26,910
	1928	26,584	4,405	—	21,950	—	26,584	—	26,584
8	Schleinikon . . .	6,020	4,191	—	1,600	1,400	7,420	2,004	5,416
	Bez. Dielsdorf 1929	6,020	4,191	—	1,600	1,400	7,420	2,004	5,416
	1928	6,371	4,542	—	1,600	1,400	7,771	2,355	5,416

Bürgerliche Nutzungsgüter.

E. Passivendeckung und Bestand der Spezialfonds auf Ende 1929.

Ordnungsnummer	Vergleichung der realisierbaren Aktiven und Passiven				Spezialfonds Ende des Jahres				
	Realisierbares Reinvermögen	Ungedeckte Schuld	Verbesserung	Verschlechterung	Ausgleichsfonds	Fonds für außerordentliche Ausgaben	Forstreservefonds	Reservefonds der produktiven Unternehmungen	Andere Spezialfonds
			gegen dem Vorjahr						
			Fr.	Fr.					
1	4,012,249	—	126,995	—	—	—	14,123	—	—
2	120,924	—	5,913	—	—	2,763	—	—	—
3	302,492	—	—	40,000	5,904	30,131	30,414	—	—
4	84,616	—	—	—	—	—	—	—	—
5	38,662	—	—	—	1,226	—	—	—	—
	4,558,943	—	132,908	40,000	7,130	32,894	44,537	—	—
	4,466,035	—	122,222	5,913	4,157	30,000	42,442	—	—
6	158,068	—	—	14,009	—	5,090	—	—	—
	158,068	—	—	14,009	—	5,090	—	—	—
	172,077	—	—	1,190	—	7,590	—	—	—
7	26,910	—	326	—	—	—	2,746	—	—
	26,910	—	326	—	—	—	2,746	—	—
	26,584	—	300	—	—	—	2,746	—	—
8	4,016	—	—	—	484	1,520	—	—	—
	4,016	—	—	—	484	1,520	—	—	—
	4,016	—	—	—	155	2,200	—	—	—

Finanzen der Fonds (Stiftungs- und Separatgüter).

Einnahmen, Ausgaben und Bestand der Fonds 1929.

Tab. 25.

Gemeinden	Fonds	Bestand	Ein-	Aus-	Bestand
		zu Anfang des Jahres Fr.	nahmen Fr.	gaben Fr.	zu Ende des Jahres Fr.
	I. Bezirk Zürich.				
	Stadtgemeinde				
	A. Allgemeine Fonds der Stadt Zürich.				
Zürich	Waser'sche Stiftung für Verschönerung der Stadt	599,511	30,674	1,329	628,856
"	Fäsy-Hurterfonds	17,581	844	804	17,621
"	Epidemiefonds	167,528	8,459	445	175,542
"	Krankensmobilen-Magazin	123,249	10,497	8,086	125,660
"	Versicherungskasse	43,017,945	8,140,964	3,206,818	47,952,091
"	Stipendienstiftung für deutsche Studie- rende	8,841	674	627	8,888
"	Stipendienfonds der ehemaligen Land- töchter Schule	50,127	4,078	2,146	52,059
"	Allgem. Feuerwehrunterstützungsfonds	321,451	16,369	1,062	336,758
"	Stipendienfonds der Gewerbeschule	174,330	14,902	7,778	181,454
"	Otto Bleulerfonds	75,256	3,712	3,676	75,292
"	Friedrich Zellerfonds	63,760	2,983	2,336	64,407
"	Fonds zur Unterstützung von Fach- und Arbeitslehrerinnen	72,996	3,761	392	76,365
"	E. Näf-Hatt'scher Reisefonds	35,300	1,736	1,080	35,956
"	Pestalozzifonds	629,371	308,803	274,389	663,785
"	Stipendienfonds für Sekundarschüler	33,235	1,956	1,648	33,543
"	Ida Stäpferfonds	32,381	1,680	1,229	32,832
"	Legatenfonds des Belvoirparkes	32,391	1,664	95	33,960
"	Aktienbauvereins-Stiftung	388,442	23,383	15,400	396,425
"	Louis Ris-Fonds	41,671	2,032	1,996	41,707
"	Kontorfonds der höhern Töchter Schule	31,984	65,887	63,309	34,562
"	Fonds zur Errichtung historischer Denk- mäler	7,567	367	24	7,910
"	Fonds zur Förderung der Luftschiffahrt	23,949	1,197	60	25,086
"	Fonds für die Jugendheime	29,430	1,458	163	30,725
"	Fonds für die Erwerbung von Wald und Schaffung neuer Anlagen	450,789	98,582	200,225	349,146
"	Unfallkasse	244,510	37,809	10,634	271,685
"	Schelldorferfonds	106,252	34,218	10,305	130,165
"	Bibliothekfonds Enge	11,678	1,150	1,140	11,688
"	Escherstiftung Enge	107,781	5,289	4,100	108,970
"	Christbaumfonds Enge	5,945	301	298	5,948
"	Ferdinand Meyerfonds	10,000	500	500	10,000
"	Theodor Meyerfonds	585,540	24,855	11,218	599,177
"	Krankenbettenfonds (Karl Weigle-Legat)	53,862	2,654	1,947	54,569
"	Fonds Jugendheim „Artergut“	342,167	41,782	35,611	348,338
"	Fonds Zürcher Kindererholungsheim Laret	120,239	70,434	55,535	135,138
"	Krisenfonds der städt. Versicherungskasse gegen Arbeitslosigkeit	270,661	13,532	25	284,168

Einnahmen, Ausgaben und Bestand der Fonds 1929.

Tab. 25 (Fortsetzung).

Gemeinden	Fonds	Bestand	Ein-	Aus-	Bestand
		zu Anfang des Jahres Fr.	nahmen Fr.	gaben Fr.	zu Ende des Jahres Fr.
Zürich . . .	Stiftung Wohnungsfürsorge für kinder- reiche Familien der Stadt	1,709,236	217,364	153,766	1,772,834
" . . .	Hilfsfonds zur Bekämpfung der Arbeits- losigkeit	97,783	25,665	15,815	107,633
" . . .	Fonds Luisenstiftung	100,344	17,559	15,329	102,574
" . . .	Hagenbuchfonds für städt. Sammlungen . Hallerfonds für Erholungskuren minder- bemittelter Frauen	50,897	2,545	102	53,340
" . . .	Fürsorgefonds für schulentlassene, schwach- begabte Jugendliche	—	32,882	12	32,870
" . . .		—	10,610	2	10,608
	1929	50,245,980	9,285,811	4,111,456	55,420,335
	1928	46,385,206	7,419,773	3,558,999	50,245,980
B. Bürgerliche Fonds der Stadt Zürich.					
Zürich . . .	Stiftung des stadtzürcher. Nutzungsgutes	3,746,192	310,435	423,701	3,632,926
" . . .	Waser'sches Legat für Waisenhäuser .	319,712	16,330	802	335,240
" . . .	Waser'sches Legat für Pfrundhäuser .	309,691	16,321	699	325,313
" . . .	Stiftung von X. Schnyder-von-Wartensee	136,618	7,339	9,996	133,961
" . . .	Speerli-Stiftung für Gründung wohlthätiger Anstalten	872,135	44,989	2,061	915,063
" . . .	Meyer'sche Stiftung für Hausarme . . .	452,594	24,178	16,374	460,398
" . . .	Spargutfonds für Waisenhauszöglinge .	57,280	2,912	2,903	57,289
" . . .	Ostereierfonds für die Waisenhauszöglinge	12,917	616	608	12,925
" . . .	Waisenhausfonds	3,087,484	178,669	158,141	3,108,012
" . . .	Wolf'scher Reisefonds für die Waisen- hauszöglinge	16,380	808	805	16,383
" . . .	Pfrundhausfonds	2,510,461	188,983	180,563	2,518,881
" . . .	Ott-Imhofstiftung	140,848	6,581	4,835	142,594
" . . .	Prediger-Witwen- und -Waisenfonds . .	644,705	34,655	23,667	655,693
" . . .	Pfarrpfrundfonds	379,272	19,235	14,334	384,173
" . . .	Lehrpensionsfonds	136,964	6,474	5,246	138,192
" . . .	Speerli'scher Stipendienfonds	274,803	13,597	7,426	280,974
" . . .	Thomann'sche Stiftung	677,119	33,622	20,741	690,000
" . . .	Köchli'sche Stiftung	5,481	268	258	5,491
" . . .	Brüggerfonds	2,017,921	116,406	101,354	2,032,973
" . . .	Bürgerasyl-Legatsfonds	89,536	4,154	2,133	91,557
" . . .	Bürgerasyl-Heufatenfonds	254,876	13,961	831	268,006
" . . .	Bürgerasyl-Betriebsfonds	431,103	110,638	101,538	440,203
" . . .	Wildgartenstiftung	54,359	46,940	48,128	53,171
" . . .	Wildgartenstiftung (Wildankaufsfonds) .	—	4,819	—	4,819
" . . .	Sealsfield'sches Legat	2,667	150	150	2,667
" . . .	Legat Rudolf Hofmeister	78,909	3,921	3,915	78,915
	1929	16,710,027	1,207,001	1,131,209	16,785,819
	1928	16,503,154	1,349,207	1,142,334	16,710,027
C. Fonds der Kirchgemeinden der Stadt Zürich.					
Großmünster	Spendgut	39,657	4,219	1,926	41,950
Fraumünster	Privatarmenfonds	10,500	488	488	10,500
"	Fraumünsterfonds	1,594	152	—	1,746

Einnahmen, Ausgaben und Bestand der Fonds 1929.

Tab. 25 (Fortsetzung).

Gemeinden	Fonds	Bestand zu Anfang des Jahres	Einnahmen	Ausgaben	Bestand zu Ende des Jahres	
		Fr.	Fr.	Fr.	Fr.	
Fraumünster	Kirchenalmosen	35	9,318	9,292	61	
St. Peter . .	Pensionsfonds	70,095	3,084	3,375	69,804	
Predigern . .	Spendgut	12,423	7,114	6,504	13,033	
Enge	Legat Tobler-Hagens	3,707	172	172	3,707	
"	Spendfonds	680	910	—	1,590	
"	Legat Frau Müller-Wegmann	—	7,070	70	7,000	
"	Musikalien- und Instrumentenfonds	—	2,002	—	2,002	
Wollishofen .	Spendgut	55,309	3,303	2,715	55,897	
"	Fonds für bedürftige Konfirmanden	2,176	1,715	550	3,341	
"	Kirchenalmosen	593	6,581	6,611	563	
"	Fonds zur Unterstützung protestantischer Liebeswerke	15,226	813	611	15,428	
"	Eduard Knechtfonds	6,907	352	352	6,907	
"	Fehr-Baderstiftung	10,000	1,500	1,500	10,000	
Wiedikon . .	Kirchenalmosenfonds	5,685	13,043	13,032	5,696	
"	Spendgut	41	7,088	6,285	844	
Industriequartier .	Spendgut	1,284	11,113	8,816	3,581	
Oberstrafß .	Spendgut	28,000	14,090	14,090	28,000	
"	Luisenstiftung	1,300	68	68	1,300	
"	Schenkungs fonds	6,905	359	518	6,746	
"	Fonds für eine große Glocke in der Milchbuckkirche	—	103	103	—	
Wipkingen . .	Spendgut	5,979	5,895	5,619	6,255	
Fluntern . .	Knecht-Bürgi-Legat	6,188	662	—	6,850	
"	Militär-Unterstützungsfonds	2,135	85	—	2,220	
Neumünster .	Amortisationsfonds	12,406	14,172	24,000	2,578	
"	Neumünsterstiftung	113,677	5,547	3,335	115,889	
"	Fonds zur Ausschmückung der Kreuzkirche	3,693	148	—	3,841	
"	Fonds für das Kirchgemeindeblatt	1,111	95	—	1,206	
"	Kirchenalmosen	2,797	66,284	66,260	2,821	
"	Allgemeiner Spendfonds	50,362	2,328	3,702	48,988	
"	Fonds für die Gemeindediakonie	39,036	25,789	27,816	37,009	
"	Hauspflegefonds	7,724	20,102	18,709	9,117	
Franz. Kirchgemeinde	Französischer Kirchenfonds	105,602	6,177	6,156	105,623	
"	Pensionsfonds	18,551	899	1,201	18,249	
"	Almosenfonds	4,674	9,552	9,876	4,350	
Kath. Zürich .	Bücherfonds	4,306	199	3	4,502	
"	Fürsorgefonds	—	10,000	—	10,000	
"	Elisabethen-Orgelfonds	1,734	94	4	1,824	
		1929	652,092	262,685	243,656	671,121
		1928	595,162	259,893	197,251	657,804
	Stadt Zürich Total (A—C)	1929	67,608,099	10,755,497	5,486,321	72,877,275
		1928	63,483,522	9,028,873	4,898,584	67,613,811
Landgemeinden des Bezirkes.						
Aesch	Jagdpatchfonds	—	1,124	—	1,124	
Albisrieden . .	Spendgut	5,431	1,283	992	5,722	
"	Fonds für Wohlfahrts-Einrichtungen	120,216	6,163	6,020	120,359	
"	Fonds für die Schuljugend	1,087	46	—	1,133	
"	Fonds für Krankenmobilien	1,483	59	—	1,542	

Einnahmen, Ausgaben und Bestand der Fonds 1929.

Tab. 25 (Fortsetzung).

Gemeinden	Fonds	Bestand	Ein-	Aus-	Bestand
		zu Anfang des Jahres	nahmen	gaben	zu Ende des Jahres
		Fr.	Fr.	Fr.	Fr.
Albisrieden	Ferienkoloniefonds	8,284	359	8	8,635
"	Reparaturfonds d. Wohnkolonie Arbenz	4,783	668	6	5,445
"	Fonds für die Personalversicherung . . .	5,250	5,259	9	10,500
"	Fonds für die obligatorische Gemeinde- Krankenversicherung	3,150	155	5	3,300
"	Fonds für zahn- und augenärztliche Be- handlung von Schulkindern	867	36	—	903
"	Gemeindestuben-Fonds	7,300	858	8	8,150
"	Gemeinde-Krisenfonds	—	1,984	—	1,984
Altstetten	Suppenanstaltsfonds	3,000	145	145	3,000
"	Spendkasse	4,262	220	220	4,262
"	Altersasylfonds	1,546	43	—	1,589
"	Glockenfonds	2,005	85	—	2,090
"	Strübin-Spörlinfonds	48	2	—	50
"	Legat J. P. Zimmermann	320	14	—	334
"	Kinderkrippenfonds	1,538	228	—	1,766
"	Reisefonds der Sekundarschule	3,662	803	542	3,923
"	Reisefonds der Primarschule	1,080	45	151	974
"	Ferienkoloniefonds	4,016	170	—	4,186
"	Spezialfonds für Arbeitslosenfürsorge	2,107	84	—	2,191
"	Krankengerätefonds	900	38	225	713
"	Fonds für einen Kinderhort	7,256	309	—	7,565
"	Solidaritätsfonds für Arbeitslosenfürsorge	4,726	189	—	4,915
"	Fonds zur Ausgestaltung des Unterrichtes und der Schülerfürsorge	3,094	1,324	—	4,418
"	Sparversicherungsfonds	1,937	3,223	—	5,160
"	Krankenversicherungsfonds	—	6,000	—	6,000
Birmensdorf	Orgelfonds	9,242	2,817	13	12,046
"	Spendgut	2,051	219	31	2,239
"	Flur- und Forstverbesserungs-Fonds . . .	—	1,000	—	1,000
Dietikon	Separatfonds des Kindergartens	4,000	188	188	4,000
"	Separatfonds der Ferienkolonie	1,642	528	—	2,170
"	Separatfonds der Sekundarschule	5,493	259	259	5,493
"	Gewerbeschulfonds	2,548	24	2,072	500
"	Bibliothekfonds	95	4	—	99
" kath.	Stiftsmessenfonds	26,150	2,312	1,312	27,150
" "	Herz-Maria-Bruderschaftsfonds	2,387	108	40	2,455
"	Badanstaltsfonds	500	34	—	534
"	Gemeindekrisenfonds	1,478	896	—	2,374
Engstringen, Ober-	Vogelsang'sches Armen-Legat	4,940	208	19	5,129
" "	Separatbürgergut	4,612	166	43	4,735
" Unter-	Bürgerfonds	28,651	990	757	28,884
Höngg	Spendgut	20,673	1,894	2,033	20,534
"	Feuerwehr-Unterstützungsfonds	1,520	165	—	1,685
"	Schmid-Wörnerstiftung	168,148	10,935	15,893	163,190
"	Pensionsfonds für Gemeindeangestellte . .	29,767	3,988	—	33,755
"	Gemeindebrunnenfonds	871	44	—	915
"	Fonds für Grabunterhalt	255	513	19	749
"	Ferienkoloniefonds	12,478	6,480	5,738	13,220
"	Hauserstiftung	131,107	108,466	136,515	103,058
"	Gemeindekrisenfonds	—	1,403	—	1,403
Oerlikon	A. H. Landisfonds	200,990	9,757	9,820	200,927

Einnahmen, Ausgaben und Bestand der Fonds 1929.

Tab. 25 (Fortsetzung).

Gemeinden	Fonds	Bestand zu Anfang des Jahres	Einnahmen	Ausgaben	Bestand zu Ende des Jahres
		Fr.	Fr.	Fr.	Fr.
Oerlikon . . .	Altersasylfonds	110,510	42,744	20	153,234
" . . .	Stipendienfonds für Lehrlinge	314	2,015	2,303	26
" . . .	Krankenauto-Betriebsfonds	4,010	660	—	4,670
" . . .	Pensionsfonds der politischen Gemeinde	156,983	—	156,983	—
" . . .	Pensionsfonds für Lehrer und Abwärts	37,731	—	37,731	—
" . . .	Fonds für zahnärztliche Hilfe	29,817	1,375	544	30,648
" . . .	Bescherungsfonds für d. Kleinkinderschule	3,758	175	160	3,773
" . . .	Fonds für Schulzahnklinik	2,458	100	387	2,171
" . . .	Ferienkoloniefonds	48,746	2,172	7,000	43,918
" . . .	Krankenversicherungs-Fonds	40,000	2,000	—	42,000
" . . .	Krisenfonds	5,000	24,402	—	29,402
Oetwil a. d. L. . . .	Separat-Armengut	12,620	534	103	13,051
" . . .	Separat-Schulgut	10,589	454	143	10,900
" . . .	Flurkasse-Fonds	—	324	—	324
Schlieren . . .	Pensions- bzw. Altersversicherungsfonds für die Beamten und Angestellten	49,118	24,027	21,569	51,576
" . . .	Kinderkrippenfonds	10,042	765	548	10,259
" . . .	Orgelfonds	15,286	1,220	14	16,492
" . . .	Ferienkoloniefonds	23,935	2,644	2,387	24,192
" . . .	Reisefonds der Sekundarschule	2,800	113	271	2,642
" . . .	Fonds zur Unterstützung hilfsbedürftiger Gemeindebürger	28,635	2,972	64	31,543
" . . .	Krisenfonds	—	20,922	24	20,898
Schwamendingen . . .	Spendgut	9,904	5,790	5,542	10,152
Seebach . . .	Spendgut	8,875	11,633	4,122	16,386
" . . .	Römichfonds	8,156	366	411	8,111
" . . .	Separatfonds	1,592	72	6	1,658
" . . .	Duchinskyfonds	543	22	—	565
" . . .	Benninger'sche Stiftung	421	19	20	420
" . . .	Stauber'sche Stiftung	3,749	184	2	3,931
" . . .	Dorothea-Stiftung	8,604	426	614	8,416
" . . .	Pfarrer Hch. Müller-Stiftung	526	24	—	550
" . . .	Feuerwehrunfallfonds	2,007	315	3	2,319
" . . .	Maria Desfoursfonds	2,587	125	4	2,708
" . . .	Fischerfonds	160	7	—	167
" . . .	Stipendienfonds der Sekundarschule	534	23	—	557
" . . .	Reisefonds der Sekundarschule	1,430	64	265	1,229
" . . .	Fonds für Arbeitslose	223	4,473	520	4,176
" . . .	Gemeindestubenfonds	235	10	—	245
" . . .	Fonds für soziale Fürsorgestelle	218	10	—	228
" . . .	Kirchenverschönerungsfonds	2,966	570	—	3,536
Uitikon . . .	Spendgut der Kirchgemeinde	96	44	—	140
Urdorf . . .	Notstandsfonds	157	6	—	163
" Ober- . . .	Krisenfonds	—	451	—	451
" Nieder- . . .	Separatbürgergut	28,489	1,381	167	29,703
Weiningen . . .	Elise Müllerstiftung	5,036	246	228	5,054
" . . .	Spendgut	1,376	133	179	1,330
" . . .	Amortisationsfonds	2,134	659	2,002	791
Witikon . . .	Schützensgut	672	25	10	687
" . . .	Spendgut	7,893	349	311	7,931
" . . .	Fierz-Weberstiftung (Jugendbibliothek-fonds)	508	73	31	550

Einnahmen, Ausgaben und Bestand der Fonds 1929.

Tab. 25 (Fortsetzung).

Gemeinden	Fonds	Bestand	Ein-	Aus-	Bestand
		zu Anfang des Jahres Fr.	nahmen Fr.	gaben Fr.	zu Ende des Jahres Fr.
Witikon . . .	Fierz-Weberstiftung (Reisefonds)	1,177	53	132	1,098
Zollikon . . .	Spendgut	33,821	1,848	1,675	33,994
" . . .	Fonds für ein Abdankungshaus	41,768	2,023	17	43,774
" . . .	Einwohner-Armengut	1,216	1,636	1,585	1,267
" . . .	Jugendstiftung	9,587	553	10	10,130
" . . .	Kindergartenfonds	1,827	83	60	1,850
" . . .	Schützenfonds	900	45	45	900
" . . .	Ferienkoloniefonds	23,754	8,040	18,000	13,794
" . . .	Fonds für ein Versorgungsheim	52,523	2,601	25	55,099
" . . .	Schulkinofonds	280	14	—	294
" . . .	Heinrich Ernst-Fonds	189,122	33,896	35,267	187,751
" . . .	Pensionskasse der Beamten, Angestellten und Arbeiter	95,206	32,099	7,185	120,120
" . . .	Sparkasse	4,923	1,846	—	6,769
" . . .	Fonds für ein Kranken- und Altersasyl . Reisefonds der Schulgemeinde	663	33	—	696
" . . .	Krisenfonds	5,118	1,956	1,183	5,891
" . . .		—	1,304	—	1,304
	Landgemeinden 1929	2,012,274	429,462	492,955	1,948,781
	Stadt Zürich 1929	67,608,099	10,755,497	5,486,321	72,877,275
	Bezirk Zürich 1929	69,620,373	11,184,959	5,979,276	74,826,056
	1928	65,271,140	9,414,012	5,030,971	69,654,181
	II. Landbezirke.				
Bez. Affoltern	Gemeinnützige Gesellschaft	120,000	14,349	14,349	120,000
"	Huberfonds der Gemeinnütz. Gesellschaft	80,000	3,992	3,992	80,000
"	Hirzelfonds der Gemeinnütz. Gesellschaft	50,000	2,470	2,470	50,000
"	Fonds für das Dubsdenkmal der Gemein- nützigen Gesellschaft	533	21	—	554
"	Reservefonds der Gemeinnütz. Gesellschaft	45,744	4,194	25,000	24,938
"	Armen- und Korrekationsanstalt Kappel .	18,705	237,498	232,843	23,360
"	Krankenfonds der Armen- und Korrek- tionsanstalt Kappel	25,722	1,029	1,029	25,722
"	Huberfonds der Armen- und Korrekations- anstalt Kappel	20,000	800	800	20,000
"	Weihnachtsfonds der Armen- und Kor- rekationsanstalt Kappel	11,733	1,423	1,354	11,802
"	Pauline Escherfonds der Armen- und Korrekationsanstalt Kappel	1,000	40	40	1,000
"	Näf-Michelfonds der Armen- und Korrek- tionsanstalt Kappel	3,000	120	120	3,000
"	Dr. Frei-Fonds der Armen- und Korrek- tionsanstalt Kappel	4,000	160	160	4,000
"	Baufonds der Armen- und Korrekations- anstalt Kappel	15,446	2,265	—	17,711
"	Huberfonds des Bezirksspitals	40,000	2,000	2,000	40,000
"	Spendfonds des Bezirksspitals	14,000	2,166	166	16,000

Einnahmen, Ausgaben und Bestand der Fonds 1929.

Tab. 25 (Fortsetzung).

Gemeinden	Fonds	Bestand	Ein-	Aus-	Bestand
		zu Anfang des Jahres	nahmen	gaben	zu Ende des Jahres
		Fr.	Fr.	Fr.	Fr.
Bez. Affoltern .	Freibettfonds des Bezirksspitals	20,000	2,460	460	22,000
"	Reservefonds des Bezirksspitals	114,902	11,422	9,830	116,494
"	Baufonds des Bezirksspitals	150,546	41,714	260	192,000
"	Klavierfonds des Bezirksspitals	1,728	69	186	1,611
"	Spitalarztfonds des Bezirksspitals	1,788	566	—	2,354
Aeugst .	Glockenfonds	7,058	341	—	7,399
"	Louisenfonds	5,505	333	46	5,792
Affoltern .	Spendgut	18,651	1,221	1,045	18,827
"	Huberfonds	40,110	1,970	1,981	40,099
"	Dr. Frei-Fonds	1,416	159	60	1,515
"	Heinrich Tschudy-Bär-Fonds	2,070	52	102	2,020
"	Waisenhausfonds	3,079	131	—	3,210
"	Vermessungsfonds	1,002	2,050	—	3,052
"	Huberfonds der Primarschule	2,028	551	468	2,111
"	Jugendhort der Primarschule	5,485	307	4	5,788
"	Krisenfonds	984	139	—	1,123
"	Huberfonds der Sekundarschule	1,177	516	528	1,165
Bonstetten .	Spendfonds (Reif'scher Fonds)	9,275	421	417	9,279
"	Vieh- und Güterfonds	6,613	318	319	6,612
"	Bürgerfonds	6,641	297	34	6,904
Hausen .	Spendgut	48,789	12,266	1,248	59,807
"	Militärunterstützungsfonds	3,018	134	151	3,001
"	Huberfonds	79,507	3,439	2,935	80,011
"	Legat von Oberst Zürrer	38,652	3,185	13	41,824
"	Näf-Stiftung	88,410	4,309	964	91,755
"	Feuerwehrfonds	5,479	1,055	565	5,969
"	Näf-Stiftung der Primarschule	12,317	547	122	12,742
"	Kindergarten	1,053	4,569	4,320	1,302
"	Schulzahnklinik	1,000	—	—	1,000
Hedingen .	Freiwilliger Armenverein	7,968	437	363	8,042
"	Kirchenverschönerungsfonds	4,501	863	830	4,507
"	Christbaumfonds	2,150	670	432	2,388
"	Separatgut	1,484	1,102	—	2,586
"	Kindergartenfonds	—	2,073	—	2,073
Kappel .	Näf-Stiftung	4,500	228	228	4,500
"	Grundbuchvermessungsfonds	3,140	1,169	—	4,309
Knonau .	Spendgut	3,013	157	101	3,069
"	Jagdpachtfonds	—	1,020	—	1,020
"	Bachfonds	657	26	—	683
Maschwanden .	Spendgut	4,626	343	252	4,717
"	Grob'scher Stipendienfonds	2,911	127	148	2,890
"	Christbaumfonds	1,377	181	247	1,311
"	Dispositionsfonds	1,587	70	—	1,657
"	Verbesserung von Flur- und Forstver- hältnissen	—	1,200	—	1,200
Mettmensletten .	Spendgut	24,096	1,414	1,286	24,224
"	Huberfonds der Sekundarschule	16,676	1,921	5,384	13,213
"	Dispositionsfonds der Sekundarschule	1,780	84	215	1,649
"	Versicherungsfonds	2,371	367	8	2,730
"	Albert Schneebelifonds	4,000	190	190	4,000
"	Reservefonds der Schießanlage	2,082	273	7	2,348
"	Wehrmännergedenktafelfonds	675	30	—	705

Einnahmen, Ausgaben und Bestand der Fonds 1929.

Tab. 25 (Fortsetzung).

Gemeinden	Fonds	Bestand	Ein-	Aus-	Bestand
		zu Anfang des Jahres	nahmen	gaben	zu Ende des Jahres
		Fr.	Fr.	Fr.	Fr.
Mettmensteden	Kirchenverschönerungsfonds	100	3	—	103
Obfelden	Spendgut	9,845	607	555	9,897
"	Gemeindebibliothekfonds	1,968	217	178	2,007
"	Nähschulfonds	1,942	83	85	1,940
"	Kindergartenfonds	18,918	2,829	2,634	19,113
"	Jugendbibliothekfonds	3,823	155	162	3,816
"	Reisefonds der Primarschule	8,041	375	551	7,865
"	Armbrustschützenfonds	1,045	45	45	1,045
"	Sonntagschulfonds	6,248	287	202	6,333
"	Sammlungsfonds der Primarschule	1,370	58	163	1,265
"	Schulküchenfonds	6,713	300	504	6,509
"	Schulreisefonds der Sekundarschule	1,045	86	73	1,058
"	Katastervermessungsfonds	—	1,011	—	1,011
Ottenbach	Gottfried Sidlerfonds	9,778	466	244	10,000
Rifferswil	Metzgfonds	6,292	295	30	6,557
"	Pfarrer Bärfonds	3,091	227	21	3,297
"	Huberfonds	11,229	549	330	11,448
"	Pfarrer Rordorffonds	—	10,100	762	9,338
Stallikon	Separatbürgergut	16,774	798	52	17,520
"	Spendgut	2,122	205	129	2,198
"	Reisefonds der Primarschule	4,723	220	249	4,694
"	Jagdrevierfonds	—	3,200	—	3,200
"	Reisefonds der Primarschule	3,177	120	131	3,166
"	Ringerfonds	2,039	92	14	2,117
Wettswil	Separatbürgergut	3,529	181	208	3,502
"	Christbaumfonds	2,000	121	121	2,000
"	Bühlerfonds	105,977	4,395	2,095	108,277
"	Leichenwagenfonds	153	6	—	159
"	Entwässerungsfonds	4,416	182	6	4,592
Bezirk Affoltern 1929		1,454,118	408,199	329,616	1,532,701
1928		1,366,956	433,020	362,469	1,437,507
Adliswil	Bürgerholzfonds	3,408	401	—	3,809
"	Bürgerholzreservefonds	7,008	315	—	7,323
"	Separatbürgerfonds Oberleimbach	573	25	—	598
"	Krankenasyll	157,494	65,282	68,663	154,113
"	Kranken- und Arbeitslosenversicherung	3,109	124	—	3,233
"	Arbeitslosen-Krisenfonds	—	1,279	—	1,279
"	Legat Günthart für Winterkleider	1,016	51	—	1,067
"	Jugendbibliothekfonds	2,603	126	123	2,606
"	Alt Kirchenrat Schellerfonds	10,603	500	589	10,514
"	Spendgut	24,654	2,667	2,467	24,854
"	Orgelfonds	4,522	179	—	4,701
Hirzel	Baumann'sche Stiftung	8,341	340	235	8,446
"	Höhn-Urnerstiftung	13,987	900	326	14,561
"	Spendgut	5,483	338	250	5,571
Horgen	Allgemeiner Stipendienfonds für Bürger	12,378	567	135	12,810
"	Fierz'scher Stipendienfonds	30,579	1,434	625	31,388
"	Krankenasyll	433,963	197,312	293,993	337,282
"	Gemeineschulfonds	67,774	3,237	2,465	68,546

Einnahmen, Ausgaben und Bestand der Fonds 1929.

Tab. 25 (Fortsetzung)

Gemeinden	Fonds	Bestand	Ein-	Aus-	Bestand
		zu Anfang des Jahres	nahmen	gaben	zu Ende des Jahres
		Fr.	Fr.	Fr.	Fr.
Horgen	Waisenhausbaufonds	441,687	21,345	42	462,990
"	Waisenfonds	42,407	2,001	99	44,309
"	Pfrundfonds	26,428	1,256	—	27,684
"	Notspitalfonds	1,445	68	—	1,513
"	Wilhelm Stünzifonds	52,741	3,052	2,452	53,341
"	Elisabetha Baumannfonds	48,298	2,352	1,700	48,950
"	Fürsorgefonds	10,046	452	150	10,348
"	Hans Stünzifonds für Hauspflege	10,000	600	600	10,000
"	Baufonds des Krankenasyls	49,594	130,090	179,684	—
"	Stiftung der Ausstellungskommission 1878 für die Primarschule	1,020	45	—	1,065
"	Ueberschuß- und Oberst Stapferfonds	4,163	187	—	4,350
"	Jägerfonds	1,103	36	247	892
"	Arbeitsschulfonds	3,914	181	181	3,914
"	Vikariatsfonds	6,121	275	200	6,196
"	Separatarmenfonds	600	27	27	600
"	Major Stünzi-Fonds der Sekundarschule	11,633	534	300	11,867
"	Gottfried Hünifonds der Sekundarschule	3,539	160	—	3,699
"	Fonds für neue Schullokalitäten	2,629	118	—	2,747
"	Baumann-Ferienheimstiftung	461,477	18,347	17,069	462,755
"	Reisefonds der Schule Horgenberg	4,922	229	233	4,918
"	Fonds für Schülerspeisung	785	36	—	821
"	Witwenfonds	1,592	72	—	1,664
"	Blindenfonds	18,730	705	700	18,735
"	Legat Helene Leuthold	17,647	1,139	863	17,923
"	Heinrich Baumannstiftung	11,712	560	305	11,967
"	Freibettfonds des Krankenasyls	111,441	4,057	2,715	112,783
"	Klausner-Lindinerfonds	824	38	—	862
"	Gottliebstiftung	34,370	1,669	1,430	34,609
"	Einwohner-Armen- u. Krankenpflege	10,570	14,742	13,873	11,439
"	Orgelfonds	5,808	256	130	5,934
"	Spendfonds	66,178	5,764	1,202	70,740
"	Walter Baumannstiftung	13,416	677	—	14,093
"	Krankenpflegefonds	24,646	1,763	1,034	25,375
"	Gemeindekrisenfonds	—	8,255	—	8,255
Hütten	Spendgut	5,906	269	2	6,173
"	Fonds Heinrich Lattmann	6,393	295	—	6,688
"	Reisefonds G. Hofmann	1,616	74	—	1,690
"	Frau Gattiker-Toblerfonds	1,030	48	40	1,038
"	Kirchenrenovationsfonds	1,225	1,123	—	2,348
"	Frau Bachmann-Knabenhansfonds	5,000	122	—	5,122
Kilchberg	Separat spendgut	20,548	951	940	20,559
"	Pensionskassenfonds	23,454	30,908	853	53,509
"	Krankensmobiliensfonds	2,160	30	30	2,160
"	Bühlerfonds	50,000	2,250	2,250	50,000
"	Ferienheimfonds	16,466	941	450	16,957
"	Legat Dr. von Fleischl	7,000	315	315	7,000
"	Fonds für Arme und Kranke	11,958	955	1,038	11,875
"	Jugendfürsorgefonds	9,897	1,148	1,037	10,008
"	Solidaritätsfonds	3,549	359	—	3,908
"	Schulreisefonds	9,882	844	187	10,539
"	Ferienkoloniefonds	12,080	4,501	4,407	12,174

Einnahmen, Ausgaben und Bestand der Fonds 1929.

Tab. 25 (Fortsetzung).

Gemeinden	Fonds	Bestand	Ein-	Aus-	Bestand
		zu Anfang des Jahres	nahmen	gaben	zu Ende des Jahres
		Fr.	Fr.	Fr.	Fr.
Kilchberg	Kindergartenfonds	6,414	378	344	6,448
"	Fürsorgefonds für die schulentlassene Jugend	26,224	1,180	600	26,804
"	Spendgut	34,761	3,904	2,810	35,855
"	Hardmeyerfonds	10,306	465	291	10,480
"	Orgelfonds	2,696	2,701	—	5,397
"	Scheller-Kunz-Fonds	10,000	465	465	10,000
"	Altersasyl-Fonds	16,270	8,729	28	24,971
Langnau	Gemeindekrankenschwesterfonds	3,553	4,802	4,434	3,921
"	Arbeitsschulfonds	2,081	94	—	2,175
"	Schulreisefonds	625	28	—	653
"	Gewerbeschulfonds	700	36	—	736
"	Schülerwanderungsfonds	554	87	—	641
"	Ferienkoloniefonds	433	82	—	515
"	Schülerwanderungsfonds Sekundarschule	458	21	—	479
"	Reisefonds der Sekundarschule	522	21	—	543
"	Spendgut	2,222	544	321	2,445
Oberrieden	Albertine Widmerfonds	20,835	1,015	845	21,005
"	Krisenfonds	933	21	—	954
"	Kleinkinderschulfonds	61,931	2,618	2,618	61,931
"	Weihnachtsgeschenkfonds der Klein- kinderschule	2,020	100	93	2,027
"	Betriebsfonds der Kleinkinderschule	2,138	4,933	5,421	1,650
"	Fonds für Aufbesserung der Lehrerbe- soldungen	2,507	91	96	2,502
"	Reisefonds der Sekundarschule	2,197	147	169	2,175
"	Stipendienfonds der Sekundarschule	2,877	147	136	2,888
"	Schäppi-Näfstiftung für Erziehung und Versorgung armer Bürgerkinder	37,451	1,895	937	38,409
"	Spendgut	34,341	2,235	1,307	35,269
"	Krankenfonds	28,067	1,651	1,147	28,571
"	Gemeindekrankenschwesterfonds	33,373	3,916	3,526	33,763
"	Krankenstubenfonds	14,500	675	675	14,500
Richterswil	Krankenasyll	127,576	37,715	45,365	119,926
"	Unterstützungsfonds des Krankenasylls	43,225	2,128	1,593	43,760
"	Reservefonds des Krankenasylls	1,438	3,107	—	4,545
"	Freibettfonds des Krankenasylls	12,275	592	163	12,704
"	Ida Gattiker-Amslerfonds	50,797	1,939	55	52,681
"	Altersasyllfonds	173,694	9,101	180	182,615
"	Krankenmobiliemagazin	4,147	204	247	4,104
"	Kinderkrippe	98,890	8,618	7,851	99,657
"	Oberst Landisfonds des Waisenhauses	5,423	166	550	5,039
"	Krankenkassenfonds	2,398	98	98	2,398
"	Jugendbibliothekfonds	5,554	260	256	5,558
"	Pestalozzifonds	24,135	1,245	1,091	24,289
"	Kleinkinderschulfonds	24,997	4,698	4,532	25,163
"	Separatfonds der Kleinkinderschule	4,860	219	—	5,079
"	Fonds der Ferienversorgung	48,449	8,490	7,771	49,168
"	Hotz'sche Stiftung	79,627	3,968	3,324	80,271
"	Waisenhausfonds	37,713	1,766	1,624	37,855
"	Reisefonds des Waisenhauses	1,927	81	—	2,008
"	Lehrlingsfonds des Waisenhauses	17,065	703	—	17,768

Einnahmen, Ausgaben und Bestand der Fonds 1929.

Tab. 25 (Fortsetzung).

Gemeinden	Fonds	Bestand zu Anfang des Jahres Fr.	Ein- nahmen Fr.	Aus- gaben Fr.	Bestand zu Ende des Jahres Fr.
Bichterswil . .	Fonds für Hausarme (Pfisterfonds) . . .	9,834	471	432	9,873
"	Orgelfonds	223	383	600	6
" -Hütten	Fierz'scher Stipendienfonds	9,011	429	208	9,232
"	Prof. Dr. Wildfonds	8,830	421	408	8,843
"	Schulreisefonds	3,224	146	2	3,368
Rüschlikon . .	Fonds für bedürftige Militärs	1,084	48	—	1,132
"	Krankenpflegerinnenfonds	4,483	916	209	5,190
"	Jugendstiftung (Legat Brunner)	2,990	134	990	2,134
"	Krankemobilienfonds	2,358	391	288	2,461
"	Fonds für ein Altersheim	5,792	765	100	6,457
"	Versicherungsfonds	5,002	5,256	—	10,258
"	Prämienreservefonds	2,003	77	503	1,577
"	Fonds für Weihnachtsgaben	2,000	92	92	2,000
"	Fonds für Anschaffung nicht obligato- rischer Lehrmittel	3,213	154	185	3,182
"	Fonds für Aufbesserungen der Lehrer- besoldungen	1,000	46	46	1,000
"	Reisefonds der Schulgemeinde	2,608	1,186	700	3,094
"	Brunnerfonds	333	12	—	345
"	Pfarrer Näffonds	3,398	453	—	3,851
"	Relistab-Danieli-Fonds	500	35	35	500
"	Kantonsrat Obristfonds	1,000	77	77	1,000
"	Marien- und Louisenstiftung	5,144	278	250	5,172
"	Regula Städelifonds	360	13	60	313
"	Hotz-Pfister-Stiftung	582	22	60	544
"	Spendgut	37,206	4,981	2,667	39,520
"	Lina Schellenberg-Fonds	—	1,035	209	826
"	Fonds für Ausschmückung der Gottes- dienste	—	351	—	351
Schönenberg	Sekundarschulfonds	20,969	728	950	20,747
"	Schulreisefonds	798	37	99	736
"	Stalderfonds der Schule Schönenberg . .	4,000	66	—	4,066
"	Stalderfonds der Schule Mittelberg . .	10,000	450	450	10,000
"	Bürgerheim-Insassen-Fonds	4,000	66	—	4,066
"	Spendfonds	6,026	285	297	6,014
"	Fonds für Schwerhörigenanlage	1,182	87	—	1,269
"	Krankenpflegefonds	15,059	1,744	7	16,796
"	Gottlieb Stalderfonds	—	5,118	2	5,116
Thalwil	Militär-Unterstützungsfonds	23,512	1,578	256	24,834
"	Krankenasyll	99,958	83,100	83,100	99,958
"	Fonds zur Unterstützung verunglückter Feuerwehrmänner	2,497	112	—	2,609
"	Stiftung von Richard Schwarzenbach für herz- und augenleidende Bürger . . .	52,363	2,239	2,850	51,752
"	Stiftung von Richard Schwarzenbach für wohlthätige und gemeinnützige Zwecke	32,829	1,488	1,350	32,967
"	Heinrich Höhn-Urnerstiftung	13,186	537	350	13,373
"	Bürgerheim (Legate der Bürgergemeinde)	324,251	27,667	27,660	324,258
"	Kinderkrippe	218,817	178,077	28,077	368,817
"	Krankenautomobilfonds	6,349	286	—	6,635
"	Jugendhort	17,996	5,632	6,515	17,113
"	Stiftung „Kinderhaus Thalwil“	680,167	30,350	31,882	678,635

Einnahmen, Ausgaben und Bestand der Fonds 1929.

Tab. 25 (Fortsetzung).

Gemeinden	Fonds	Bestand	Ein-	Aus-	Bestand
		zu Anfang des Jahres	nahmen	gaben	zu Ende des Jahres
		Fr.	Fr.	Fr.	Fr.
Thalwil . . .	Stiftung Volkshaus zum Rosengarten . .	628,109	94,288	78,665	643,732
" . . .	Pensionskasse	130,277	32,358	651	161,984
" . . .	Stiftung „Ferienheim Thalwil“ z. Hirschen in Schwellbrunn	3,049	63,773	14,364	52,458
" . . .	Lehrlingsfonds	12,505	568	—	13,073
" . . .	Fonds für gemeinnützige Zwecke zu Gunsten der Arbeiter des Gaswerkes .	3,483	162	—	3,645
" . . .	Fonds für erweiterten Turnunterricht .	2,925	3,352	3,107	3,170
" . . .	Reisefonds der Sekundarschule	2,916	26,826	1,300	28,442
" . . .	Stipendienfonds der Sekundarschule . .	1,390	152	180	1,362
" . . .	Reisefonds der Primarschule	1,154	943	808	1,289
" . . .	Milchabgabefonds für die Primarschule .	1,555	3,154	3,086	1,623
" . . .	Gartenbaufonds der Primarschule . . .	2,304	1,238	1,195	2,347
" . . .	Spendgut	36,098	4,859	5,390	35,567
" . . .	Altersasylfonds	27,612	1,435	10	29,037
" . . .	August Weidmann-Legat für Friedhof- erweiterung, Abdankungskapelle und Leichenhalle	—	313,685	64	313,621
" . . .	August Weidmann-Legat für ein neues Gemeindehaus	—	417,791	—	417,791
" . . .	August Weidmann-Legat zur Verschö- nerung des Gottesdienstes	—	215,147	6,169	208,978
" . . .	August Weidmann-Legat, zur Erweite- rung des Bürgerheims	—	313,204	—	313,204
Wädenswil . .	Krankenasyll	208,443	59,128	51,164	216,407
" . . .	Altersasyl	560,779	48,015	42,104	566,690
" . . .	Stiftung Altschloß	16,897	368	—	17,265
" . . .	Fonds für eine Abdankungskapelle . . .	3,078	134	6	3,206
" . . .	Fonds für gemeinnützige Zwecke	20,469	956	22	21,403
" . . .	Fonds für ein Mütterheim	74,594	3,438	52	77,980
" . . .	Jakob Suter-Thaysenfond	11,379	548	476	11,451
" . . .	Franz Weberfond	9,383	448	100	9,731
" . . .	Fonds für Erweiterungsbauten des Kran- kenasyls	90,338	8,896	28	99,206
" . . .	Fonds für höhere Lehranstalten	24,733	1,193	1,193	24,733
" . . .	Legat Hauser-Lyner	3,424	172	165	3,431
" . . .	Alfred Hauserfond	5,111	250	242	5,119
" . . .	Spendgut	37,760	6,853	5,185	39,428
" . . .	Adelentiftung	14,240	659	276	14,623
" . . .	Fonds für arme Geistesschwache	9,910	431	10	10,331
" . . .	Fonds für arme Kurbedürftige	17,493	2,005	436	19,062
" . . .	Lehrerwitwenfond	5,330	240	—	5,570
" . . .	Autobetrieb-Erneuerungsfonds und Revi- sionen	5,943	12,158	—	18,101
" . . .	Fonds für Gräberunterhalt	—	4,281	107	4,174
" . . .	Krisenfond für Arbeitslosigkeit	29,891	1,754	2,248	29,397
	Bezirk Horgen 1929	7,251,033	2,672,058	1,118,388	8,804,703
	1928	6,762,881	1,730,201	1,324,841	7,168,241
Erlenbach . .	Fonds für soziale Zwecke	8,345	574	8	8,911
" . . .	Gemeindekrisenfond	4,558	262	—	4,820

Einnahmen, Ausgaben und Bestand der Fonds 1929.

Tab. 25 (Fortsetzung).

Gemeinden	Fonds	Bestand	Ein-	Aus-	Bestand
		zu Anfang des Jahres	nahmen	gaben	zu Ende des Jahres
		Fr.	Fr.	Fr.	Fr.
Erlenbach . . .	Schulfonds für Ausbildung armer Schulkinder	221	10	—	231
" . . .	Ferienkoloniefonds	13,761	2,311	1,797	14,275
" . . .	Kindergartenfonds	11,592	704	10	12,286
" . . .	Weihnachtsfonds des Kindergartens	5,360	383	4	5,739
" . . .	Spendgut	18,051	1,202	1,191	18,062
" . . .	Orgelfonds	1,509	238	1,652	95
Herrliberg . . .	Altersasylfonds	401	16	—	417
" . . .	Krankenpflegefonds	1,000	50	50	1,000
" . . .	Gemeinde-Krankenpflege	7,110	1,385	860	7,635
" . . .	Badanstaltfonds	5,365	251	1	5,615
" . . .	Fierz'scher Stipendienfonds	8,877	418	195	9,100
" . . .	Hasler'scher Stipendienfonds	826	37	—	863
" . . .	Kindergartenfonds	3,337	156	—	3,493
" . . .	Reisefonds der Primarschule	2,212	274	173	2,313
" . . .	Fierz-Petersburgfonds	10,233	478	461	10,250
" . . .	Staub-Fierzfonds	2,004	100	101	2,003
" . . .	Spendgut	16,255	779	963	16,071
Hombrechtikon . . .	Gemeinde-Krankenpflegefonds	20,949	3,199	3,009	21,139
" . . .	Volksbibliothek	761	87	39	809
" . . .	Tuberkulosefonds	6,159	852	463	6,548
" . . .	Jugendbibliothek	3,538	239	199	3,578
" . . .	Arbeitsschulfonds	2,030	95	30	2,095
" . . .	Kindergartenfonds	16,776	803	26	17,553
" . . .	Reise- und Hilfsfonds	10,026	536	193	10,369
" . . .	Stipendienfonds	123	5	—	128
" -Feldbach . . .	Schulreisefonds	2,997	147	149	2,995
" . . .	Arbeitsschulfonds	1,834	57	34	1,857
" . . .	Waisenhausfonds	25,663	526	526	25,663
" . . .	Spendgut	53,474	2,404	2,389	53,489
" . . .	Freiwilliger Armenverein	20,464	1,123	785	20,802
" . . .	Waisenhausbaufonds	40,571	1,923	1,923	40,571
" . . .	Orgelfonds	447	37	—	484
" . . .	Arbeitskränzchen der Kirchgemeinde	1,849	228	217	1,860
" . . .	Vermarktungsfonds	—	3,961	—	3,961
" . . .	Krisenfonds	—	2,296	—	2,296
Küsnacht	Krankenasyllfonds	125,487	5,893	103	131,277
"	Krankenautofonds	55,969	2,736	94	58,611
"	Fonds für soziale Zwecke	130,851	21,829	7,557	145,123
"	Schellerfonds	3,013	149	157	3,005
"	Hilfsfonds der Feuerwehr	3,121	394	7	3,508
"	Fonds Carl und Babette Obrist-Webers Freibett für mittellose Kranke	11,378	530	5	11,903
"	Fonds für eine Pensionsversicherung der Gemeindeangestellten	1,063	50	4	1,109
"	Solidaritätsfonds der Arbeitslosenfürsorge	3,358	—	3,358	—
"	Fonds für eine Gemeindechronik	3,052	1,619	2	4,669
"	Fonds für Schaffung von Anlagen und Aussichtspunkten	3,068	123	2	3,189
"	Reisefonds der Primarschule	6,955	349	340	6,964
"	Reisefonds der Sekundarschule	6,114	358	339	6,133
"	Stipendienfonds der Sekundarschule	4,909	195	154	4,950

Einnahmen, Ausgaben und Bestand der Fonds 1929.

Tab. 25 (Fortsetzung).

Gemeinden	Fonds	Bestand	Ein-	Aus-	Bestand
		zu Anfang des Jahres	nahmen	gaben	zu Ende des Jahres
		Fr.	Fr.	Fr.	Fr.
Küsnacht	Ferienkoloniefonds	121,194	16,277	22,133	115,338
"	Jugendhortfonds	1,501	84	7	1,578
"	Fennerstiftung	65,247	3,237	1,047	67,437
"	Waisenhausaufonds	101,436	4,729	4,728	101,437
"	Insassenfonds des Bürgerheims	5,000	245	245	5,000
"	Terlinden-Hintermeister-Stiftung	6,000	240	240	6,000
"	Rudolf Streuli-Fonds	51,820	2,413	1,736	52,497
"	Spendgut	48,469	6,079	5,170	49,378
"	Altersheimfonds	15,292	1,302	30	16,564
"	Gemeindekrisenfonds	—	6,538	—	6,538
Männedorf	Pensionsfonds für Gemeindebeamte	40,778	4,706	—	45,484
"	Theodor Kuhn-Stiftung	22,080	1,181	651	22,610
"	Krankenasylstift	53,830	2,717	598	55,949
"	Unterstützungsfonds des Krankenasylstift	21,825	1,555	1,362	22,018
"	Reise- und Stipendienfonds der Sek.-Schule	1,905	95	31	1,969
"	Pestalozzifonds	9,895	2,169	1,235	10,829
"	Kindergartenfonds	11,379	3,338	3,394	11,323
"	Ferienheimfonds	4,871	504	32	5,343
"	Krankenkasse des Bürgerheims	9,354	660	679	9,335
"	Kinderkasse des Waisenhauses	14,305	2,481	783	16,003
"	Waisenhausfonds	44,412	3,512	2,190	45,734
"	Separatfonds des Bürgerheims	4,309	262	183	4,388
"	Oetiker-Stiftung	106,281	5,569	4,976	106,874
"	Maria-Elisabetha-Stiftung	33,407	2,257	1,067	34,957
"	Spendgut	66,065	2,955	2,145	66,875
"	Orgelfonds	17,460	1,816	1,635	17,641
"	Altersasyl	203,710	7,844	7,235	204,319
"	Pfister'sches Familienstift	7,408	308	117	7,599
"	Alterskasse des Spendgutes	18,668	1,363	1,065	18,966
"	Stiftungs- und Separatgüter	2,000	872	—	2,872
Meilen	Wunderli-Zollingerstiftung	76,674	3,827	2,096	78,405
"	Krankenasylfonds	116,829	8,085	102	124,812
"	Gemeindekrankenpflege	30,768	3,226	2,064	31,930
"	Pensionsfonds	5,143	2,264	—	7,407
"	Fierz'scher Stipendienfonds für die Sekundarschule	25,846	1,237	1,012	26,071
"	Hasler'scher Stipendienfonds für die Sekundarschule	2,852	138	52	2,938
"	Reisefonds der Sekundarschule	4,145	199	20	4,324
" -Feld	Reisefonds der Primarschule	3,284	154	105	3,333
"	Pestalozzifonds der Primarschulgemeinde	3,907	269	4	4,172
"	Ferienkoloniefonds d. Primarschulgemeinde	7,246	396	6	7,636
" -Berg	Reisefonds der Primarschulgemeinde	2,504	108	53	2,559
" Ober-	Reisefonds der Primarschulgemeinde	4,515	197	136	4,576
"	Klavierfonds der Sekundarschule	—	451	—	451
"	Wunderli-Fonds	18,034	896	881	18,049
"	Orgelfonds	28,000	1,828	1,828	28,000
"	Spendgut	29,561	1,678	994	30,245
"	Hotz'scher Fonds	4,157	190	7	4,340
"	Krisenfonds	6,810	340	—	7,150
"	Jagdpachtfonds	—	1,590	—	1,590
"	Tuberkulosenfürsorge	10,679	2,651	1,753	11,577

Einnahmen, Ausgaben und Bestand der Fonds 1929.

Tab. 25 (Fortsetzung).

Gemeinden	Fonds	Bestand	Ein-	Aus-	Bestand
		zu Anfang des Jahres	nahmen	gaben	zu Ende des Jahres
		Fr.	Fr.	Fr.	Fr.
Oetwil a. S.	Rudolf Stauberstiftung	4,491	190	14	4,667
"	Wunderli-Legat	6,973	331	177	7,127
"	Spendgut	19,958	1,037	973	20,022
Stäfa	Krankenasyllfonds	25,091	1,512	29	26,574
"	Altersasyl „Rudolfheim“	112,070	122,018	95,957	138,131
"	Spezialfonds des Altersasylls (Itchner- Stuckifonds)	16,394	806	501	16,699
"	Louis Spillmannfonds	75,500	1,585	41,585	35,500
"	Fonds für wohlthätige Unterstützungen (Anny Kellerfonds)	20,319	938	931	20,326
"	Mohrstiftung	73,357	3,350	3,357	73,350
"	Waldfonds der politischen Gemeinde	13,795	680	72	14,403
"	Fonds für Heimatschutz	553	25	—	578
"	Heitz-Huggenberg- und Baumann-Zürrer- Stiftung	2,000	88	88	2,000
"	Allgemeiner Freischulfonds	26,000	1,353	1,353	26,000
"	Dr. Kölla-Bühlerstiftung	5,000	225	225	5,000
"	Jenny-Stiftung	3,226	146	—	3,372
"	Brändlin- u. Brändlin-Stadtmann-Stiftung	3,550	157	157	3,550
"	Jakob Stauberfonds	1,621	94	1	1,714
"	Kadettenfonds der Sekundarschule	1,398	577	482	1,493
"	Fonds für ein Ferienheim	37,907	1,056	12	38,951
"	Ferienheim der Schulen Stäfa-Meilen	75,941	3,200	3,105	76,036
"	Legatenfonds für Armen- und Waisen- hausbewohner	8,829	428	372	8,885
"	Waisenhausfonds	17,833	1,594	662	18,765
"	Spendgut (Hausarmenfonds)	44,084	3,284	1,738	45,630
"	Orgelfonds	563	75	—	638
"	Krisenfonds	1,571	1,059	—	2,630
"	Jagdpatchfonds	—	2,075	898	1,177
"	Vermächtnis von Frau Wwe. Elise Kägi	—	2,000	—	2,000
Uetikon	Kreisasyllfonds	22,497	1,081	—	23,578
"	Fonds für Arbeitslosenversicherung	9,695	892	220	10,367
"	Waisenfonds	6,552	302	—	6,854
"	Lehrerpensionsfonds	61,653	2,993	19	64,627
"	Rüegg'sches Legat	50,000	2,375	2,375	50,000
"	Meierfonds	17,932	830	386	18,376
"	Perrey-Leuthold'sche Stiftung	8,017	406	367	8,056
"	Schnorf'sche Stiftung der Bürgergemeinde	40,023	2,274	1,032	41,265
"	Karl Meier-Haslerstiftung	10,017	499	482	10,034
"	Schnorf'sche Stiftung der Kirchgemeinde	83,087	3,953	3,549	83,491
"	Spendgut	38,221	1,988	1,888	38,321
"	Flury-Stiftung	16,465	829	445	16,849
Zumikon	Krankenwagenfonds	604	26	—	630
"	Ferienkoloniefonds	392	47	—	439
"	Orgelfonds	3,095	263	4	3,354
"	Spendgut	12,166	683	357	12,492
"	Kirchenbemalungsfonds	1,196	55	1	1,250
"	Vermessungsfonds	135	831	—	966
Bezirk Meilen 1929		3,157,642	349,613	269,211	3,238,044
		1928	3,213,017	276,293	3,344,335

Einnahmen, Ausgaben und Bestand der Fonds 1929.

Tab. 25 (Fortsetzung).

Gemeinden	Fonds	Bestand zu Anfang des Jahres	Einnahmen	Ausgaben	Bestand zu Ende des Jahres
		Fr.	Fr.	Fr.	Fr.
Bäretswil . . .	Schulreisefonds der Primarschule . . .	547	20	97	470
" . . .	Schulreisefonds der verein. Primarschule	22	13	—	35
" . . .	Reisefonds der Sekundarschule . . .	271	22	—	293
" . . .	Kochschulfonds der Sekundarschule . . .	367	15	—	382
" . . .	Spiel-, Turn- und Bauplatzfonds der Sekundarschule . . .	4,468	160	—	4,628
-Adetswil	Schulreisefonds . . .	1,165	56	94	1,127
-Hof-Müdspach	Arbeitsschulfonds . . .	1,000	49	49	1,000
" . . .	Christbaumbesicherungsfonds . . .	1,000	47	47	1,000
-Tanne . . .	Arbeitsschulfonds . . .	1,000	50	50	1,000
-Fehrenwälsberg	Schulreisefonds . . .	495	20	—	515
" . . .	Spörrifonds . . .	6,543	466	282	6,727
" . . .	Fonds für Gemeindekrankenpflege . . .	2,518	2,481	2,504	2,495
" . . .	Krankenasyllfonds . . .	52,397	1,525	476	53,446
" . . .	Guyer-Zellerfonds . . .	28,506	1,383	628	29,261
" . . .	Spendgut . . .	21,945	1,185	1,095	22,035
" . . .	Theo Muggli-Schulreisefonds . . .	—	3,019	8	3,011
Bubikon . . .	Schützenfonds . . .	1,782	85	83	1,784
" . . .	Schulreisefonds . . .	7,272	352	196	7,428
" . . .	Weihnachtsfonds der polit. Gemeinde . . .	4,512	225	216	4,521
" . . .	Reisefonds der Sekundarschule . . .	3,156	139	55	3,240
" . . .	Waisenfonds . . .	80,101	3,935	3,237	80,799
" . . .	Hottinger'scher Gabenfonds . . .	1,088	49	50	1,087
" . . .	Spendfonds . . .	24,386	2,098	1,288	25,196
" . . .	Weihnachtsfonds der Kirchgemeinde . . .	5,673	299	306	5,666
" . . .	Susette Reiserfonds . . .	3,228	5,397	410	8,215
" . . .	Krisenfonds . . .	—	1,008	4	1,004
" . . .	Grundbuchvermessungsfonds . . .	—	892	2	890
Dürnten . . .	Kindergartenfonds . . .	14,498	3,608	3,608	14,498
" . . .	Heinrich Knecht-Fonds . . .	2,490	116	9	2,597
" . . .	Hotz'sche Stiftung . . .	20,467	1,572	1,008	21,031
" . . .	Wunderlifonds . . .	9,862	460	446	9,876
" . . .	Spendgut . . .	50,251	3,493	2,957	50,787
" . . .	Krankenpflegefonds . . .	10,726	2,961	2,961	10,726
" . . .	Schellerlegat . . .	10,013	654	426	10,241
Fischenthal . . .	Spörrifonds . . .	21,453	1,311	621	22,143
" . . .	Spöri-Streiff-Fonds . . .	27,442	348	209	27,581
" . . .	Arbeitsschulfonds . . .	2,121	101	103	2,119
" . . .	Eglistiftung . . .	5,308	298	4	5,602
" . . .	Spendgut . . .	49,837	3,738	4,158	49,417
" . . .	Bürgerasyllfonds . . .	2,996	122	285	2,833
" . . .	Diener-Spendfonds . . .	32,234	1,510	1,427	32,317
" . . .	Orgelfonds . . .	—	300	—	300
Goßau . . .	Glockenfonds . . .	13,508	678	36	14,150
" . . .	Bürgerheimfonds . . .	32,454	1,625	37	34,042
" . . .	Schulreisefonds . . .	78	1,538	4	1,612
-Bertschikon . . .	Schulreisefonds . . .	3,706	173	191	3,688
" . . .	Strehlerfonds . . .	2,122	97	91	2,128
" . . .	Schulreisefonds . . .	3,012	162	9	3,165
-Herschmeitlen	Schulreisefonds . . .	115	22	—	137
-Grüt . . .	Schulreisefonds . . .	890	25	3	912
-Ottikon . . .	Schulreisefonds . . .	752	34	33	753
" . . .	Boßhard'scher Stiftsfonds . . .	—	—	—	—

Einnahmen, Ausgaben und Bestand der Fonds 1929.

Tab. 25 (Fortsetzung).

Gemeinden	Fonds	Bestand	Ein-	Aus-	Bestand
		zu Anfang des Jahres	nahmen	gaben	zu Ende des Jahres
		Fr.	Fr.	Fr.	Fr.
Goßau	Spendgut	29,799	2,336	2,128	29,907
	Brennwaldstiftung	2,500	116	116	2,500
Grünigen	Jakob Rüegg-Glarner-Fonds	11,260	501	16	11,745
	Reisefonds der Sekundarschule	1,029	51	1	1,079
	Schulreisefonds der Primarschule	5,844	306	457	5,693
	Stiftsarmenfonds	12,415	623	614	12,424
	Heinrichstiftung	1,000	49	48	1,001
	Spendgut	4,336	655	630	4,361
	Orgelfonds	722	349	1,006	65
	Selme Heußer-Fonds	—	4,010	10	4,000
Hinwil	Hotz'sche Stiftung	15,831	637	79	16,389
	Jagdpatentgebührenreserve	5,721	4,736	2,680	7,777
	Meili-Legat der Sekundarschule	6,992	421	650	6,763
	Lehrmittelfonds der Sekundarschule	5,800	277	—	6,077
	Unterstützungsfonds der Sekundarschule	284	12	—	296
	Reisefonds der Sekundarschule	989	42	—	1,031
	Lehrlingsfürsorgefonds	423	17	40	400
	Berufslehrfonds	3,648	293	400	3,541
	-Hadlikon Schulreisefonds	1,594	79	52	1,621
	-Unterbach Schulreisefonds	3,339	154	140	3,353
	-Wernetshausen Schulreisefonds	707	34	16	725
	Unterstützungsfonds der Schulen	1,431	79	50	1,460
	Weihnachtsfonds der Schule	1,000	48	48	1,000
Gyrenbad	Spendgut	23,111	7,045	4,613	25,543
	Luisenstiftung	4,095	195	195	4,095
	Orgelfonds	5,795	2,600	12	8,383
	Vermarktungsfonds	—	500	—	500
	Gemeindekrisenfonds	—	875	—	875
Rüti	Hilfsfonds für Angestellte und Arbeiter der Gemeindegewerke	76,513	3,599	2,261	77,851
	Jugendfestfonds	8,360	318	—	8,678
	Ferienkoloniefonds	6,923	279	—	7,202
	Separatfonds des Armengutes	8,109	5,447	7	13,549
	Spendgut	18,677	4,065	3,492	19,250
	Krisenfonds	—	9,923	30	9,893
Seegräben	Dorf- und Brunnengut	3,370	255	255	3,370
	Gujer'scher Fonds für Straßenbeleuchtung	4,115	1,050	1,050	4,115
	Jugendbibliothek- und Schulreisefonds	3,774	187	125	3,836
	Pestalozzifonds	1,943	86	40	1,989
	Spendgut	8,467	1,992	695	9,764
	Freibettenfonds des Kreisspitals	1,276	54	—	1,330
	Jagdrevierfonds	—	680	—	680
Wald	Militär-Unterstützungsfonds	6,162	311	5	6,468
	Hausarmenfonds	86,231	5,585	4,588	87,228
	Festspielfonds	2,273	110	2	2,381
	Bürgerasylfonds	51,174	7,611	2,028	56,757
	Krankenautomobilfonds	9,116	461	5	9,572
	Krankenwagenbetrieb	4,103	3,162	2,693	4,572
	Fonds für Verbesserung der Flur- und Forstverhältnisse	581	4,579	1,300	3,860
	Reisefonds der Sekundarschule	6,178	337	250	6,265
	Reisefonds der Primarschule	9,241	477	—	9,718

Einnahmen, Ausgaben und Bestand der Fonds 1929.

Tab. 25 (Fortsetzung).

Gemeinden	Fonds	Bestand	Ein-	Aus-	Bestand
		zu Anfang des Jahres	nahmen	gaben	zu Ende des Jahres
		Fr.	Fr.	Fr.	Fr.
Wald	Kinder-Fürsorgefonds	92,161	7,445	4,891	94,715
"	Fonds für Schwachbegabte der Primar- schule	10,879	1,818	—	12,697
"	Fonds zur Beschaffung von Mobiliar und Wäsche des Bürgerasyls	6,369	292	6	6,655
"	Orgelspielfonds	200	4	204	—
"	Kirchenbestuhlungsfonds	23,135	11,542	45	34,632
"	Krisenfonds	—	5,694	90	5,604
Wetzikon, Unter-	Separatgut der Bürgergemeinde	10,583	517	382	10,718
"	Wisnerfonds der Primarschule	1,680	76	141	1,615
"	Schulreisefonds der vereinigten Primar- schulen	2,055	91	55	2,091
"	Schulreisefonds der Schule Robenhausen	3,506	176	20	3,662
"	Ferienkoloniefonds	497	18	56	459
" -Seegräben	Stipendienfonds der Sekundarschule	6,403	231	291	6,343
" "	J. R. Weberfonds der Sekundarschule	3,388	150	255	3,283
" "	Schulreisefonds der Sekundarschule	256	528	48	736
" "	Fonds für Anschaffung eines Projektions- Apparates	—	867	—	867
" Ober-	Schulreisefonds	1,500	56	7	1,549
" -Kempten	Armengut der Zivilgemeinde (Spendgut)	21,559	1,064	137	22,486
"	Hch. Schoch-Fonds	2,643	156	132	2,667
"	Separatfonds des Bürger- u. Altersasyls	53,330	2,698	40	55,988
"	Separatfonds des Spendgutes	5,722	22,549	2,662	25,609
"	Militär-Unterstützungsfonds	4,926	239	—	5,165
"	Pensionsfonds	—	765	—	765
"	Arbeitslosenkrisenfonds	—	8,109	—	8,109
"	Adetswilerfonds	4,595	163	2	4,756
"	Wisner-Hombergerfonds	15,000	652	652	15,000
"	Lehrerpensionsfonds	—	1,005	—	1,005
Bezirk Hinwil 1929		1,306,415	194,349	72,746	1,428,018
1928		1,228,267	125,382	66,779	1,286,870
Dübend.-Gfenn-Hermikon	Bürger- und Legatenfonds	28,292	1,415	1,415	28,292
Dübendorf	Spendgut	22,849	2,723	2,747	22,825
"	Trübstiftung	9,691	993	21	10,663
Egg	Krankenasylstift (Baufonds)	110,820	5,471	26	116,265
"	Krankenasyl-Betriebsfonds	10,791	539	—	11,330
"	Verkehrsfonds	2,618	130	—	2,748
"	Separatfonds des Sekundarschulkreises	1,050	52	52	1,050
"	Jugendfonds	7,448	1,421	321	8,548
"	Spendfonds	41,887	2,473	3,019	41,341
"	Altersheimfonds	81,397	5,843	14	87,226
"	Vermessungs- und Vermarktungsfonds	—	990	—	990
"	Flur- und Forstverhältnissefonds	—	990	—	990
"	Viehprämierungsfonds	—	990	—	990
Fällanden	Spendgut der Bürgergemeinde	1,554	60	47	1,567
"	Spendgut der Kirchengemeinde	3,963	185	192	3,956
Greifensee	Kaspar Wettsteinfonds	2,074	108	108	2,074
"	Spendgut	5,823	543	158	6,208
"	Glockenfonds	13,133	563	20	13,676

Einnahmen, Ausgaben und Bestand der Fonds 1929.

Tab. 25 (Fortsetzung).

Gemeinden	Fonds	Bestand zu Anfang des Jahres Fr.	Einnahmen Fr.	Ausgaben Fr.	Bestand zu Ende des Jahres Fr.
Maur	Fonds für Förderung der öffentlichen Gemeinnützigkeit	8,100	448	510	8,038
"	Vermessungsfonds	8,890	4,050	—	12,940
"	Fenner-Korrodi-Familienstift	20,377	895	133	21,139
"	Fenner-Korrodi-Legat	29,387	1,338	474	30,251
"	Spendgut der Bürgergemeinde	9,840	825	689	9,976
"	Heinrich Weberfonds	10,055	400	360	10,095
"	Orgelfonds	16,852	961	—	17,813
Mönchaltorf	Zangerfons	4,890	252	431	4,711
"	Kranken- und Alterssylvfonds	79,828	3,284	79	83,033
"	Jugendfürsorgefonds	4,267	324	139	4,452
"	Orgelfonds	93	872	—	965
Schwerzenbach	Schulreisefonds	1,984	102	140	1,946
Uster-Nänikon	Morf-Legat	8,081	401	361	8,121
"	Arbeitsschulfonds	1,413	67	1	1,479
"	Separatfonds der Sekundarschule	15,579	738	233	16,084
Uster-Nänikon Greifensee	Berchtold-Bollierstiftung	21,655	1,164	771	22,048
Uster	Alterssylv	347,378	47,809	47,256	347,931
"	Knecht-Bürgi-Legat	2,006	78	40	2,044
"	Fonds für ortsbürgerliche Lungenkranke	11,423	513	—	11,936
"	Großfonds	19,124	1,461	596	19,989
"	Bürgerfonds des Alterssylv	15,785	1,756	229	17,312
"	Gemeindesolidaritätsfonds	1,254	50	1,304	—
"	Versicherungsfonds für die Beamten und Bediensteten der polit. Gemeinde	15,761	738	64	16,435
"	Fonds für Mütterberatung und Säuglingspflege	2,844	1,641	—	4,485
"	Feuerwehrfonds	302	620	—	922
"	Stipendienfonds des Sekundarschulkreises	5,500	275	275	5,500
"	Armbrustfonds	617	30	25	622
"	Reisefonds der Sekundarschule	3,000	204	204	3,000
"	Fonds für Zahnpflege	10,573	573	464	10,682
"	Sparheft für wohlthätige Schulzwecke	2,340	85	996	1,429
"	Pensionsfonds der Gemeindegewerke	49,581	—	5,020	44,561
"	Krisenfonds	—	7,570	1,000	6,570
"	Flurwesenfonds	—	4,363	2,119	2,244
" Kirch-	Legat von Frau Sophie Berchtold-Schauferberger	1,347	54	—	1,401
" " "	Legat von Frau Sophie Guyer-Zimmermann	5,234	256	232	5,258
" Nieder-	Legat A. Guyer	2,587	118	62	2,643
" Ober-	Schulreisefonds	2,400	113	4	2,509
" -Nossikon	Hämmig-Legat (Schulreisefonds)	539	25	16	548
" -Riedikon	Braschler-Homberger-Fonds	531	13	44	500
" -Freudwil	Albert Bachofen-Rothfonds	3,169	143	92	3,220
" " "	Eduard Temperli-Legat	1,000	55	55	1,000
" -Wermatswil	Schulreisefonds	2,049	103	49	2,103
" -Sulzbach	Konrad Brunnerfonds	1,136	53	41	1,148
" " "	Hilfsfonds	33,312	22,722	21,927	34,107
Volketswil-Gutenswil	Schulreisefonds	239	3,588	39	3,788
Volketswil	Spendgut	8,799	640	568	8,871
"	Vermessungsfonds	—	500	—	500
"	Jakob Halperin-Stipendienfonds	—	6,140	122	6,018

Einnahmen, Ausgaben und Bestand der Fonds 1929.

Tab. 25 (Fortsetzung).

Gemeinden	Fonds	Bestand zu Anfang des Jahres Fr.	Einnahmen Fr.	Ausgaben Fr.	Bestand zu Ende des Jahres Fr.
Wangen . . .	Jakob Halperin-Reisefonds	—	3,070	—	3,070
"	Spendgut	9,881	1,529	1,351	10,059
" -Brütisellen	Jagd-pachtfonds	—	344	—	344
	Bezirk Uster 1929	1,144,392	148,842	96,655	1,196,579
	1928	1,072,339	130,539	96,445	1,106,433
Bauma . . .	Kranken asyl-Baufonds	294,736	28,245	693	322,288
"	Kranken asyl-Betriebsfonds	21,322	6,168	20	27,470
"	Altersheim Bändler der polit. Gemeinde	107,600	45,575	42,535	110,640
"	Kägi-Stiftung des Altersheims	9,434	417	—	9,851
"	Furrerfonds	10,399	1,226	—	11,625
"	Kaufm. Bildungsfonds	6,517	311	—	6,828
"	Reisefonds der Sekundarschule	4,732	189	309	4,612
"	Reisefonds der Primarschule	5,499	404	356	5,547
" -Blitterswil	Reisefonds der Primarschule	4,217	222	300	4,139
" -Lipperschwendi	Reisefonds der Primarschule	2,762	159	143	2,778
"	Spendgut	42,330	4,089	4,049	42,370
"	Heinrichfonds	2,620	123	—	2,743
Fehraltorf . . .	Adolf Guyerstiftung	11,218	888	534	11,572
"	Näherschulfonds	4,167	553	598	4,122
"	Kleinkinderschulfonds	520	20	20	520
"	Frau Gubler-Hotz-Stiftung	8,235	363	411	8,187
"	Spendgut	18,908	1,057	1,496	18,469
Hittnau . . .	Strehlerfonds	14,636	655	655	14,636
"	Fonds für Katastervermessung	10,000	2,208	—	12,208
"	Reisefonds der Primarschule	373	53	—	426
"	Stipendienfonds der Sekundarschule	5,303	227	74	5,456
"	Reisefonds der Sekundarschule	730	31	—	761
"	Spendgut	24,609	2,114	2,106	24,617
"	Elisabethastiftung	1,000	51	51	1,000
"	Gottfried Walderstiftung	1,000	51	51	1,000
"	Orgelfonds	3,832	917	—	4,749
"	Wöchnerinnenfonds	2,011	102	82	2,031
"	Fonds für Drainage	—	2,500	—	2,500
Illnau . . .	Krankenpflegefonds	19,401	3,750	3,600	19,551
" -Bisikon . . .	Kaspar Eggfonds	2,234	111	40	2,305
"	Fredy Ammannfonds	3,185	144	132	3,197
" -Rikon-Effretikon	Reisefonds der Schulgemeinde	1,150	56	—	1,206
"	Ferienversorgungsanstalt d.Schulgemeinde	51,017	2,602	2,167	51,452
"	Weihnachtsbescherungsfonds der Schulgemeinde	3,105	89	146	3,048
"	Reisefonds der Primarschule	154	138	48	244
"	Reisefonds der Sekundarschule	2,201	125	126	2,200
" -Ottikon . . .	Reisefonds der Schulgemeinde	234	10	18	226
" -Rikon-Lindau	Reisefonds der Sekundarschule	3,197	18	200	3,015
"	Hausarmenfonds	5,145	195	200	5,140
"	Spendgut	14,207	1,712	1,811	14,108
"	Gemeindekrisenfonds	—	1,892	—	1,892
"	Fonds für die Grundbuchvermessung und Güterzusammenlegung	—	2,022	—	2,022

Einnahmen, Ausgaben und Bestand der Fonds 1929.

Tab. 25 (Fortsetzung).

Gemeinden	Fonds	Bestand	Ein-	Aus-	Bestand
		zu Anfang des Jahres	nahmen	gaben	zu Ende des Jahres
		Fr.	Fr.	Fr.	Fr.
Illnau	Stipendienfonds	—	5,116	111	5,005
	Zuchtchsenfonds	1,048	38	86	1,000
Kyburg	Orgelfonds	6,276	1,380	—	7,656
	Jagdпachtfonds	—	2,052	718	1,334
"	H. Naf-Stiftung	—	3,073	—	3,073
Lindau	Maggifonds	8,533	387	—	8,920
	Archivfonds	7,177	359	—	7,536
"	Schülerfonds der Primarschule	3,685	173	—	3,858
"	Spendgut	14,356	678	515	14,519
"	Jagdпachtfonds	—	2,410	—	2,410
" -Grafstall	Unterstützungsfonds für Schulreisen und Jugendbibliothek	1,510	67	9	1,568
"	Kindergartenfonds	1,126	51	—	1,177
Pfäffikon	Altersasylfonds	194,445	24,549	19,706	199,288
	Hanhardfonds für Schulreisen	10,257	822	625	10,454
"	Stipendienfonds der Sekundarschule	9,349	416	21	9,744
"	Reisefonds der Sekundarschule	672	286	2	956
"	Fonds für einen neuen Projektionsapparat der Sekundarschule	163	33	—	196
"	Spendgut	17,348	3,960	3,508	17,800
"	Fonds f. Hobelbankkurs der Primarschule	—	1,102	—	1,102
"	Solidaritätsfonds	—	4,708	—	4,708
"	Orgelfonds	—	703	50	653
"	Fonds zur Anschaffung eines Projektions- apparates der Primarschule	—	100	—	100
Russikon	Solidaritätsfonds	1,215	202	—	1,417
"	Weggenfonds der Primarschule	1,024	47	38	1,033
" -Gündisau	Nähschulfonds	1,677	83	97	1,663
"	Fonds zur Verbesserung land- und forst- wirtschaftlicher Verhältnisse	—	1,500	—	1,500
" -Wilhof	Separatschulgut der Zivilgemeinde	1,793	49	107	1,735
"	Spendgut	21,455	1,814	1,123	22,146
"	Fonds für Knabenhandarbeit	518	538	—	1,056
Sternenberg	Viehleihkasse	17,176	729	271	17,634
	Huldreich Ottikerfonds	15,348	654	654	15,348
"	Fonds der Fortbildungsschule	3,522	244	189	3,577
"	Legat Ottiker	581	25	—	606
"	Legat Graf	1,081	46	—	1,127
"	Spendgut	33,492	1,732	420	34,804
"	Orgelfonds	4,549	240	2	4,787
Weißlingen	Spendgut	8,141	564	361	8,344
	Dr. Bühlerfonds	16,952	769	333	17,388
Wila	Julius Manz-Legat	2,543	111	—	2,654
"	Spendgut	23,380	1,154	895	23,639
"	Orgelfonds	3,473	833	8	4,298
"	Fonds für Verbesserung des Flur- und Forstwesens	—	1,000	—	1,000
"	Schulreisefonds	588	25	—	613
"	Spendgut	1,781	75	2	1,854
" -Schalchen	Spendgut	14,337	718	558	14,497
Bezirk Pfäffikon 1929		1,174,511	177,397	93,380	1,256,528
1928		1,130,471	113,544	74,294	1,169,721

Einnahmen, Ausgaben und Bestand der Fonds 1929.

Tab. 25 (Fortsetzung).

Gemeinden	Fonds	Bestand zu Anfang des Jahres Fr.	Einnahmen Fr.	Ausgaben Fr.	Bestand zu Ende des Jahres Fr.
Altikon . . .	Christbaumfonds	2,046	167	—	2,213
" . . .	Marie Hofmann-Legat	—	2,409	145	2,264
Bertschikon . . .	Schulreisefonds	513	53	—	566
" . . .	Hoppelerfonds der Zivilgemeinde	41,841	1,864	1,932	41,773
" -Gundetswil . . .	Alexanderfonds	41,962	1,865	2,130	41,697
" . . .	Schulreisefonds der Primarschule	221	40	44	217
" . . .	Schellenbergfonds	786	31	—	817
" -Zünikon . . .	Reisefonds der Primarschule	835	35	26	844
Brütten . . .	Ziegenassekuranzgut	626	24	5	645
" . . .	Pestalozzifonds	8,132	370	178	8,324
" . . .	Spendgut	2,260	370	331	2,299
" . . .	Kaiser-Heinrichfonds	2,016	98	113	2,001
" . . .	Rudolf Steffenfonds	2,012	98	103	2,007
" . . .	Leichenwagenfonds	1,425	65	1	1,489
" . . .	Fonds für Grundbuchvermessung und Güterzusammenlegung	—	1,133	—	1,133
Dägerlen . . .	Spendgut	2,249	477	454	2,272
" . . .	Sulzer-Legat	1,107	1,135	102	2,140
" . . .	Adolf Weltifonds	2,234	86	97	2,223
" . . .	Fonds für Katastervermessung und Güterzusammenlegung	—	1,007	—	1,007
" -Oberwil . . .	Schulreisefonds	417	16	—	433
Dättlikon . . .	Unterstützungsfonds für Kranke	3,996	179	136	4,039
" . . .	Bretscher-Legat der Schulgemeinde	1,000	34	34	1,000
" . . .	Bibliothekfonds	569	15	16	568
" . . .	Pestalozzifonds	2,609	116	116	2,609
" . . .	Bretscher-Legat (Friedhofverschönerungsfonds)	1,131	49	72	1,108
Dinhard . . .	Jagdpatchfonds	—	2,808	1,499	1,309
" . . .	Wiesendanger'sches Legat	1,143	55	25	1,173
" . . .	Zollikerlegat (Separatschulgut)	2,215	83	7	2,291
" . . .	Spendfonds	2,258	232	147	2,343
Elgg . . .	Fonds für Wöchnerinnen	5,852	270	270	5,852
" . . .	Huggenberg'sches Legat	1,766	82	42	1,806
" . . .	Schulreisefonds der Primarschule	5,533	228	—	5,761
" . . .	Legat für Ferienversorgung der Primarschule	5,328	271	257	5,342
" . . .	Armbrustschützenfonds	1,754	125	76	1,803
" . . .	Legat J. Mantel-Gerber	500	35	35	500
" . . .	Legat zu Gunsten des Frauenvereins	2,000	139	139	2,000
" . . .	Hegnauer-Hauser'sches Legat	26,253	3,269	1,164	28,358
" . . .	Stadelmann-Hofmann'sches Legat	2,066	104	104	2,066
" . . .	Legat für Krankenpflege	30,528	1,593	1,342	30,779
" . . .	Spitalgut der Zivilgemeinde	64,530	3,663	11,992	56,201
" . . .	Otto Werdmüller'sches Legat der Zivilgemeinde	10,106	522	522	10,106
" . . .	Schüler-Unterstützungsfonds der Zivilgemeinde	2,372	106	290	2,188
" . . .	Krisenfonds	—	2,276	—	2,276
Ellikon . . .	Reisefonds der Primarschule	670	88	—	758
" . . .	Spendgut	1,148	199	176	1,171
" . . .	Harmoniumfonds	429	47	—	476

Einnahmen, Ausgaben und Bestand der Fonds 1929.

Tab. 25 (Fortsetzung).

Gemeinden	Fonds	Bestand	Ein-	Aus-	Bestand
		zu Anfang des Jahres	nahmen	gaben	zu Ende des Jahres
		Fr.	Fr.	Fr.	Fr.
Elsau	Reisefonds d. Primarschule (Furrer-Legat)	1,048	49	—	1,097
"	J. J. Furrer-Legat	13,948	628	563	14,013
"	Orgelfonds	3,033	547	6	3,574
"	Spendgut	12,862	1,332	1,190	13,004
"	Fonds für verbesserte Flureinteilung . .	—	1,000	—	1,000
Hagenbuch . .	Schützengut	685	39	33	691
"	Steinemann'sches Legat der Schulgemeinde	2,213	143	118	2,238
"	Separatfonds der Primarschule	2,500	117	117	2,500
"	Fonds für Flur- und Forstwesen	—	1,000	—	1,000
Hettingen . .	Schulreisefonds	1,113	66	26	1,153
"	Christbaumfonds	1,310	58	46	1,322
"	Kramerfonds der Schulgemeinde	4,188	172	543	3,817
"	Spießfonds	1,156	55	2	1,209
"	Schwarz'sches Legat	1,924	499	82	2,341
"	Jagdfonds	—	1,342	—	1,342
"	Spendgut	3,334	474	280	3,528
"	Sulzer-Steinerfonds	2,103	105	92	2,116
Hofstetten . .	Jakobstiftung der Schulgemeinde	2,409	65	141	2,333
"	Messmerfonds der Schulgemeinde	4,493	216	205	4,504
"	Reisefonds J. H. Binder der Schulgemeinde	525	25	50	500
"	Jagdpatchfonds	—	1,600	—	1,600
"	Legat R. Boßhard der Schulgemeinde . .	500	25	25	500
"	Erhard- und Elisabethenfonds	1,300	60	60	1,300
"	Legat J. Boßhard der Schulgemeinde . .	500	25	25	500
" -Huggenberg -Diekbach . .	Legat Anna Peter	2,815	140	126	2,829
Neftenbach . .	Zuchtstierfonds	13,452	1,339	1,721	13,070
"	Reisefonds der Sekundarschule	2,105	376	100	2,381
"	Ferienkoloniefonds der Primarschule . .	108	118	—	226
"	Fonds für arme, kranke Kinder	3,582	158	68	3,672
"	Sara Ziegler- und Elisabethenfonds . . .	1,500	70	70	1,500
"	Sulzerfonds	4,031	10,437	380	14,088
"	Karl Steinmann-Fonds	1,589	70	—	1,659
" -Aesch	Reisefonds der Primarschule	1,070	27	—	1,097
" -Aesch-Ried .	Huber'sches Legat (Schulreisefonds) . .	132	5	—	137
" -Hämikon . .	Reisefonds der Arbeitsschule	537	21	—	558
"	Peter Kellerfonds	515	24	—	539
Pfungen	Krankenunterstützungsfonds	10,000	462	462	10,000
"	Krankenpflegefonds	25,122	3,866	3,544	25,444
"	Armen- und Krankenfonds	5,000	237	237	5,000
"	Mariastiftung der Sekundarschule	1,000	43	43	1,000
"	Mariastiftung der Primarschule	793	32	—	825
"	Elisabeth Steiner-Hartmann-Fonds	3,000	150	150	3,000
"	Marthastiftung	4,837	212	97	4,952
"	Spendgut	3,505	166	170	3,501
Rickenbach . .	Unterstützungsfonds	9,405	535	243	9,697
"	Boesch-Legat	130	5	—	135
"	Separatfonds der Schulgemeinde	1,044	41	179	906
Schlatt	Krankensmobiliensfonds	1,029	43	1	1,071
"	Spendgut	8,682	928	568	9,042
Seuzach	Ackeret'scher Stipendienfonds	25,562	1,141	1,338	25,365
"	Krankenpflegefonds	2,000	2,690	7	4,683
"	Vermessungsfonds	—	1,216	—	1,216

Einnahmen, Ausgaben und Bestand der Fonds 1929.

Tab. 25 (Fortsetzung).

Gemeinden	Fonds	Bestand	Ein-	Aus-	Bestand
		zu Anfang des Jahres Fr.	nahmen Fr.	gaben Fr.	zu Ende des Jahres Fr.
Seuzach . . .	Reisefonds der Sekundarschule	2,143	97	92	2,148
" . . .	Kramer-Wyß-Legat	1,140	51	30	1,161
" . . .	Sulzer-Steiner-Legat	3,000	140	140	3,000
Turbenthal . . .	Julius Zollinger-Legat	20,327	1,203	1,109	20,421
" . . .	Stiftung der Spar- und Leihkasse	921	37	—	958
" . . .	Stipendienfonds der Sekundarschule	4,150	185	62	4,273
" . . .	Ferienkoloniefonds	2,174	1,078	105	3,147
" . . .	Reisefonds der Primarschule	3,377	1,144	270	4,251
" . . .	Unterstützungsfonds der Primarschule	614	858	104	1,368
" . . .	Kägi-Kellerfonds der Primarschule	3,095	121	70	3,146
" . . .	Reisefonds der Sekundarschule	1,011	38	—	1,049
" . . .	Fonds für Stillarme	544	21	50	515
" . . .	Hilfsfonds	3,738	1,233	723	4,248
" . . .	Boller-Winkler-Stiftung	—	5,258	23	5,235
" . . .	Arnold Büchi-Stiftung	—	40,000	—	0,000
" . . .	Bundesfeier-Fonds	—	1,050	—	41,050
" . . .	Grundbuchvermessungsfonds	—	6,000	—	6,000
" . . .	Gemeindekrisenfond	—	2,069	—	2,069
" . . .	Bibliothekfonds	—	1,555	—	1,555
" . . .	Orgelunterhaltungsfonds	2,673	114	—	2,787
" -Schmidrüti	Telephonfonds	1,022	31	53	1,000
" -Sitzberg . . .	Rebsamen'sche Stiftung	8,976	446	409	9,013
" . . .	Christbaumfonds	3,024	152	153	3,023
Wiesendangen	Krankenpflegefonds	5,245	296	101	5,440
" . . .	Fonds für spez. geographische Zwecke der Sekundarschule	509	20	17	512
" . . .	Schulreisefonds der Primarschule	842	32	322	552
" . . .	Schulreisefonds der Sekundarschule	393	15	200	208
" . . .	Spendgut	8,707	1,116	570	9,253
" . . .	Orgelfonds	2,243	276	—	2,519
" . . .	Glockenfonds	1,316	171	—	1,487
Zell	Vermessungs- und Vermarktungsfonds	8,787	306	9,093	—
"	Stipendienfonds der Bürgergemeinde	18,858	933	410	19,381
"	Bäntelifonds	879	41	5	915
"	Spendgut	7,677	1,737	1,789	7,625
" -Rikon	Knabenfortbildungsschulfonds	1,202	—	—	1,202
"	Reisekasse der Schulgemeinde	149	6	—	155
	Landgemeinden 1929	598,863	129,955	53,130	675,688
	1928	596,502	46,416	50,878	592,040
	A. Allgemeine Fonds der Stadt Winterthur.				
Winterthur . . .	Zinsausgleichungsfonds für die Hypothe- karanleihe	849,758	32,315	27,979	854,094
"	Versicherungsfonds	450,677	30,115	69,725	411,067
"	Ed. Steinerstiftung	25,000	1,125	1,125	25,000
"	Feuerwehrunterstützungsfonds	79,520	3,562	815	82,267
"	Fonds für malerische Ausschmückung des Stadthauses	20,443	920	12	21,351
"	Carl Sträuli-Haggenmacher-Fonds für Säuglingsfürsorge	58,600	3,051	2,651	59,000

Einnahmen, Ausgaben und Bestand der Fonds 1929.

Tab. 25 (Fortsetzung).

Gemeinden	Fonds	Bestand	Ein-	Aus-	Bestand
		zu Anfang des Jahres Fr.	nahmen Fr.	gaben Fr.	zu Ende des Jahres Fr.
Winterthur	Friedhoffonds	1,882	85	28	1,939
"	Dr. Weinmann'scher Fonds für sanitärisch- hygienische Zwecke	103,439	4,655	20	108,074
"	Krankenfonds	136,525	8,166	6,166	138,525
"	Spezialfonds Aug. Volkart	67,518	4,998	2,716	69,800
"	Fonds für Krankenschwestern	8,156	364	200	8,320
"	Stipendienfonds der Berufsschule für Metallarbeiter	55,576	2,501	2,477	55,600
"	Fonds der Gewerbeschule für Knaben	6,475	291	291	6,475
"	Fonds für Versorgung armer, kränklicher Kinder	162,565	7,722	7,722	162,565
"	Heinrich Fischerfonds	33,241	1,496	12	34,725
"	Stiftungsfonds für Mädchenausbildung	62,559	3,265	1,665	64,159
"	Fonds für Schulreisen der Kantonsschule	44,857	2,901	3,713	44,075
"	Fonds für Ausschmückung der Kantons- schule	851	38	—	889
"	Dr. Jonas Furrer-Stiftung	54,097	2,434	15	56,516
"	Bibliothekfonds	104,141	4,686	4,686	104,141
"	Hoepli-Fonds für Aeufnung der Aeschli- mann-Bibliothek	5,133	231	231	5,133
"	Fonds für öffentliche Lesesäle	5,500	247	247	5,500
"	Saalbaufonds	18,168	30,818	10	48,976
"	Fonds für den Kinderhort	81,395	3,866	3,866	81,395
"	Bleulerfonds	17,019	766	510	17,275
"	Paul Hahnloser-Fonds	72,863	3,279	15	76,127
"	Huberfonds	40,000	1,800	1,800	40,000
"	Fonds für Schülerwanderungen	2,608	114	222	2,500
"	Wohnungsbaufonds	100,807	3,808	29,497	75,118
"	Pensionsfonds der Kindergärtnerinnen	65,460	2,946	2,946	65,460
"	Fonds für Schulreisen und -festlichkeiten	17,361	781	10	18,132
"	Fonds für Schülerfürsorge an den beiden Gewerbeschulen	14,431	1,532	130	15,833
"	Fonds der Ausstellung 1924	49,746	2,238	22	51,962
"	Fonds der naturwissenschaftl. Sammlung	5,221	335	2,604	2,952
"	Fonds für Durchführung des Lauben- ganges an der Marktgasse	48,742	2,193	15	50,920
"	Krisenfonds zur Förderung der Arbeits- losenversicherung	10,000	114,950	8	124,942
"	Huber-Ziegler-Fonds	10,140	456	10	10,586
"	Johann Ulrich, Anna und Barbara-Fonds	10,250	1,176	380	11,046
"	Weihnachtbescherungsfonds des Kinder- garten Deutweg	—	214	—	214
"	Anna Ehrensberger-Fonds	—	103,083	—	103,083
"	Jean Kaufmann-Fonds	—	10,177	—	10,177
"	Blindenfonds	—	5,031	—	5,031
"	Fonds für verbesserte Flureinteilung und Waldvermessung	—	4,697	—	4,697
"	Volkshaufonds	—	30,000	—	30,000
" -Oberwiltur	Güttinger'scher Arbeits- und Kleinkinder- schulfonds	10,710	482	10	11,182
"	Stipendienfonds der Sekundarschule	2,705	122	2	2,825
"	Fonds für freiw. Gemeindekrankenpflege	8,815	8,290	4,915	12,190

Einnahmen, Ausgaben und Bestand der Fonds 1929.

Tab. 25 (Fortsetzung).

Gemeinden	Fonds	Bestand zu Anfang des Jahres Fr.	Ein- nahmen Fr.	Aus- gaben Fr.	Bestand zu Ende des Jahres Fr.
Winterthur-Oberwäthur .	Zuchtstierfonds	20,106	1,714	1,581	20,239
" "	Schenkelfonds für Riketwil	318	14	14	318
" -Hegi	Randeggerfonds der ehem. Zivilgemeinde	2,415	109	109	2,415
" "	Randeggerfonds der ehemaligen Schul- gemeinde	2,617	115	115	2,617
" "	Fahrnerfonds	1,224	55	55	1,224
" "	Zuchtstierfonds	13,091	4,381	4,905	12,567
" -Seen	Ferienkoloniefonds	5,356	236	234	5,358
" Töß .	Passerelle-Fonds	19,049	857	19,906	—
" "	Kindergarten-Fonds	13,299	300	13,599	—
" -Veltheim	Wehrmännerfonds	362	16	—	378
" -Wülflingen	Fonds für Ferienversorgung	27,493	6,794	6,391	27,896
" "	Kleinkinderschulfonds	12,002	540	10	12,532
	1929	3,040,316	463,453	226,387	3,277,382
	1928	2,909,045	244,611	113,340	3,040,316
B. Bürgerliche Fonds der Stadt Winterthur.					
Winterthur . .	Ausgleichsfonds für Pfrundeinkäufe .	177,165	8,363	24,627	160,901
" . .	Bürgerasylfonds	68,072	3,156	46	71,182
" . .	Stiftungsfonds für höhere Lehranstalten .	110,810	4,986	4,986	110,810
" . .	Stipendienfonds	211,388	9,110	7,195	213,303
" . .	Kadettenfonds	12,282	790	567	12,505
" . .	Schützenfonds	13,400	700	700	13,400
" . .	Heinrich-, Schellen- und Rebstocklegat .	7,530	276	276	7,530
" . .	Fonds für die Neujahrsbescherungen armer Waisenkinder	7,192	335	—	7,527
" . .	Fonds für die armen Insassen der Pfrund- häuser	6,064	304	579	5,789
" . .	Fonds für arme, versorgte Bürgerskinder	2,100	95	—	2,195
Winterthur-Reutlingen .	Bürgerlicher Armenfonds	3,082	138	—	3,220
" -Töß .	Bürgerlicher Waisenfonds	5,130	231	—	5,361
" -Veltheim	Junger Grüebler'sche Stiftung	584	26	15	595
" "	Ernst'sche Stiftung	2,870	129	122	2,877
	1929	627,669	28,639	39,113	617,195
	1928	642,355	57,305	71,991	627,669
C. Fonds der Kirchgemeinden der Stadt Winterthur.					
Winterthur . .	Orgelfonds	2,838	133	422	2,549
" . .	Spendfonds	7,063	1,213	435	7,841
" . .	Vortragsfonds	2,775	125	70	2,830
" . .	Fonds für Ausschmückung der Stadtkirche	4,034	2,056	6,090	—
" . .	Pfarrer-Pensionsfonds	18,336	3,012	2,060	19,288
" . .	Organisten-Versicherungsfonds	14,198	2,068	—	16,266
" -Oberwäthur	Spendgut	16,730	6,588	4,410	18,908
" -Seen	Spendgut	15,345	4,055	2,896	16,504
" "	Cleophea Peterfonds	12,349	2,655	650	14,354
" -Töß .	Orgelfonds	5,450	8,183	—	13,633
" "	Freiwilliger Sammlungsfonds	3,830	64	3,870	24

Einnahmen, Ausgaben und Bestand der Fonds 1929.

Tab. 25 (Fortsetzung).

Gemeinden	Fonds	Bestand zu Anfang des Jahres Fr.	Ein- nahmen Fr.	Aus- gaben Fr.	Bestand zu Ende des Jahres Fr.
" -Veltheim	Spendfonds	22,833	1,158	1,188	22,803
" -Wällingen	Spendfonds (Sulzerfonds)	8,000	420	420	8,000
" "	Mariastiftung ¹	10,000	465	465	10,000
" "	Orgelfonds	1,935	379	55	2,259
" kathol.	Jahrzeitfonds	23,950	800	50	24,700
	1929	169,666	33,374	23,081	179,959
	1928	148,944	40,053	19,331	169,666
	Stadt Winterthur Total (A—C) 1929	3,837,651	525,466	288,581	4,074,536
	1928	3,700,344	341,969	204,662	3,837,651
	Landgemeinden 1929	598,863	129,955	53,130	675,688
	1928	596,502	46,416	50,878	592,040
	Bezirk Winterthur 1929	4,436,514	655,421	341,711	4,750,224
	1928	4,296,846	388,385	255,540	4,429,691
Adlikon . . .	Schulreisefonds	2,380	1,901	681	3,600
" . . .	Pestalozzifonds der Schulgemeinde . . .	4,754	1,287	286	5,755
" . . .	Christbaumfonds	—	3,164	158	3,006
" . . .	Fonds für Neuerungen und Fortschritt .	—	20,740	—	20,740
" . . .	Bibliothekfonds	—	2,048	23	2,025
Andelfingen	Reisefonds der Sekundarschule (Stiftung ehemaliger Schüler)	7,221	1,551	210	8,562
"	Spendgut	25,099	3,975	2,803	26,271
"	Freimüller'sche Stiftung	5,000	227	227	5,000
"	Gemeindekrankenpflege	30,296	3,990	2,818	31,468
"	Krankenmobiliensfonds	9,690	530	94	10,126
"	Krankenkassenfonds	5,126	241	26	5,341
"	Julie Zuber-Ruch-Fonds	5,062	242	287	5,017
Andelfingen, Groß-	Fonds f. Gemeinnützigkeit (Stauberfonds)	42,016	1,724	2,276	41,464
" "	Reisefonds der Primarschule	2,131	90	4	2,217
" "	Kleinkinderschulfonds	20,890	1,949	1,839	21,000
" "	Pestalozzifonds	3,946	181	5	4,122
" "	Turnhallefonds	25,083	1,824	39	26,868
" Klein-	Kleinkinderschulfonds	3,731	1,638	1,236	4,133
" "	Separatarmenfonds der Zivilgemeinde .	3,019	130	—	3,149
" "	Separatarbeitsschulfonds	1,531	62	3	1,590
" "	Separat-Schulreisefonds	4,255	200	13	4,442
" "	Pestalozzifonds	778	31	—	809
" Oerlingen-	Separat-Armenfonds (U. Moser'sche Stifftg.)	3,432	58	—	3,490
" "	Schulreisefonds (Henri J. Landolt'sche Stiftung)	1,334	53	—	1,387
" "	Arbeitsschulfonds	113	5	—	118
" "	Chronikfonds	—	7,540	—	7,540
Benken . . .	Krankenfonds	3,996	221	29	4,188
" . . .	Reisefonds d. Primarschule (Walder'sches Legat)	2,667	130	200	2,597
" . . .	Reisefonds der Sekundarschule	4,403	204	509	4,098
" . . .	Separatfonds der Bürgergemeinde (Mei- ster'sche Stiftung)	2,649	122	12	2,759

Einnahmen, Ausgaben und Bestand der Fonds 1929.

Tab. 25 (Fortsetzung).

Gemeinden	Fonds	Bestand	Ein-	Aus-	Bestand
		zu Anfang des Jahres	nahmen	gaben	zu Ende des Jahres
		Fr.	Fr.	Fr.	Fr.
Berg	Stiftung der Arbeitsschule	1,100	50	50	1,100
"	Reisefonds der Primarschule	—	500	—	500
"	Fonds für Güterzusammenlegung	—	1,207	—	1,207
" -Gräslikon	Schulreisefonds	1,132	49	—	1,181
Dachsen	Separatfonds der Sekundarschule (Ge- schwister R. & J. Vogel)	5,555	225	220	5,560
"	Legat Vogel der Schulgemeinde	384	15	16	383
Dorf	Jagd-pacht-Fonds	—	1,000	—	1,000
"	Dr. Breiter-Fonds	—	500	—	500
"	Reisefonds J. Bretscher	2,418	452	290	2,580
"	A. Vogel-Kollerfonds (Spendgut)	10,838	501	700	10,639
Feuerthalen	Separatarmengut der Zivilgemeinde	14,328	708	551	14,485
"	Wegenstein-Bleuler'sche Stiftung	5,050	254	168	5,136
"	Feuerwehrfonds	3,125	155	4	3,276
"	Krisenfonds	3,940	288	482	3,746
"	Reisefonds der Sekundar- u. Primarschule	6,307	380	335	6,352
"	Karl Würgelerstiftung	10,355	505	619	10,241
"	Schülerversicherung	2,050	332	102	2,280
"	Spendfonds für Niedergelassene	4,325	1,894	1,938	4,281
Flaach	Schulreisefonds (Kramer-Frei-Stiftung)	2,831	148	7	2,972
"	Richi'sche Stiftung der Sekundarschule	6,679	303	73	6,909
"	Leuthold'scher Fonds der Sekundarschule	605	25	—	630
"	Jakob Fehr-Stiftung (Christbaumfonds)	2,259	107	102	2,264
Flurlingen	Konrad Müllerstiftung für Schulzwecke	645	29	5	669
"	Jakob Müllerstiftung	32,494	1,583	1,505	32,572
"	Kleinkinderschulfonds	20,849	5,338	5,338	20,849
"	Reisefonds der Primarschule	695	89	—	784
Henggart	Reisefonds der Primarschule	3,132	170	57	3,245
"	Arbeitsschulfonds	609	28	—	637
"	Sulzer-Steiner-Stiftung	3,262	221	518	2,965
"	Spendgut	4,259	836	302	4,793
Humlikon	Reisefonds der Primarschule	1,604	312	30	1,886
Laufen	Spendfonds der Kirchgemeinde	7,026	819	200	7,645
Laufen-Uhwiesen	Reisefonds der Primarschule	64	18	—	82
"	Lisette Huberfonds	1,000	50	50	1,000
"	Fonds für Wandschmuck der Primarschule	552	22	—	574
Laufen-Uhwiesen-Nol	Rheinuferfonds	2,212	83	143	2,152
Marthalen	Kleinkinderschulfonds	7,771	408	4	8,175
"	Ulrich Hug-Altorferstiftung	10,014	628	554	10,088
"	Spendgut der Primarschule	1,381	55	25	1,411
Marthalen-Trüllikon	Reisefonds der Sekundarschule	2,132	101	6	2,227
"	Gemeinde-Krankenpflege	24,167	3,605	3,578	24,194
"	Spendgut	3,413	758	638	3,533
"	Orgelbaufonds	5,483	707	15	6,175
"	Waldkirch-Waldburgerfonds	2,503	120	122	2,501
"	Gemeindekrisenfonds	—	1,730	—	1,730
Ossingen	Krankenschwesterfonds	13,488	2,602	2,542	13,548
" -Burghof	Separatschulgut	6,055	292	65	6,282
Rheinau	Fonds für Straßenverbesserung	—	2,000	—	2,000
"	Separatfonds	30,000	1,470	1,470	30,000
"	Sekundarschulfonds	8,972	423	45	9,350
"	Jahrtagsfonds	26,872	1,870	1,228	27,514

Einnahmen, Ausgaben und Bestand der Fonds 1929.

Tab. 25 (Fortsetzung).

Gemeinden	Fonds	Bestand	Ein-	Aus-	Bestand
		zu Anfang des Jahres	nahmen	gaben	zu Ende des Jahres
		Fr.	Fr.	Fr.	Fr.
Stammheim	Reisefonds der Sekundarschule	4,523	195	305	4,413
"	Krankenpflegefonds	11,799	2,257	1,967	12,089
"	Spendfonds	570	122	—	692
" Ober-	Kleinkinderschulfonds	9,972	3,007	1,647	11,332
" "	Reisefonds der Primarschule	1,932	92	141	1,883
" "	Freiwilliger Armenfonds	15,439	902	648	15,693
" "	Dr. Langhard-Fonds	—	21,370	618	20,752
" Unter-	Solidaritätsfonds für Arbeitslosenfürsorge	677	28	—	705
" "	Reisefonds der Primarschule	2,569	162	281	2,450
Thalheim	Frei-Wepfer'sches Legat	20,000	931	931	20,000
"	Stiftung von Herm. Frei (Schulreisefonds)	1,366	90	5	1,451
"	Schulreisefonds(Stiftung Frei u.Hagenbuch)	1,080	50	—	1,130
"	Christbaumfonds	500	25	25	500
"	Fonds für neue Kirchenbestuhlung	1,605	217	—	1,822
Trüllikon	Zuchtstierfonds	9,504	1,365	1,641	9,228
"	Krankenschwesterfonds	20,079	2,676	2,695	20,060
" -Wildensbuch	Zuchtstierfonds	11,848	2,161	2,300	11,709
"	Nutznießungsgut	413	17	17	413
" -Rudolfingen	Arbeitsschulfonds	507	24	27	504
" "	Reisefonds der Primarschule	1,447	65	2	1,510
" "	Pestalozzifonds	798	36	4	830
" "	Zuchtstierfonds	2,548	1,340	1,194	2,694
" "	Schulreisefonds	1,607	80	14	1,673
Truttikon	Anna Keller-Stiftung	17,547	718	1,314	16,951
"	Jagdpachtfonds	—	2,090	904	1,186
Waltalingen-Guntalingen	Reisefonds (Orellstiftung)	3,594	486	553	3,527
" "	Weihnachtsstiftung der Primarschule . .	7,527	367	351	7,543
Bezirk Andelfingen 1929		673,988	132,896	55,459	751,425
1928		650,633	84,137	58,190	676,580
Bachenbülach	Zuchtstier- und Ziegenbockfonds	20,000	1,000	1,000	20,000
"	Fritsch's Schulreisefonds	1,237	161	1	1,397
"	Separatarmenfonds	6,162	216	205	6,173
Bassersdorf	Laufertiftung	6,383	329	20	6,692
"	Hartmann'scher Reisefonds der Primar- schule	4,428	195	341	4,282
"	Flurverbesserungsfonds	—	1,045	—	1,045
"	Viehzuchtfonds	20,000	900	900	20,000
"	Spendfonds	12,445	690	690	12,445
Bülach	Zuchtstierfonds	25,134	5,861	5,969	25,026
"	Kernfonds	5,000	250	250	5,000
"	Dr. Ernst-Fonds	1,071	40	30	1,081
"	Krankenasyll Brunnerstift	331,403	87,117	86,101	332,419
"	Gemeindekrankenpflege	5,606	2,022	2,022	5,606
"	Blumer- und Landisspende	534	21	—	555
"	Kernfonds des Krankenasylls	15,560	500	834	15,226
"	Röntgenfonds	5,901	4,013	2,879	7,035
"	Reservefonds des Krankenasylls	15,354	834	32	16,156
"	Freibettenfonds	27,820	2,613	500	29,933
"	Fonds der Ziegenzuchtgenossenschaft . .	7,266	350	616	7,000

Einnahmen, Ausgaben und Bestand der Fonds 1929.

Tab. 25 (Fortsetzung).

Gemeinden	Fonds	Bestand zu Anfang des Jahres Fr.	Einnahmen Fr.	Ausgaben Fr.	Bestand zu Ende des Jahres Fr.
Bülach . . .	Bezirksschulfonds des Sekundarschulkreises	6,000	312	312	6,000
"	Reisefonds der Sekundarschule	3,862	173	7	4,028
"	Fürsorgefonds der Sekundarschule	888	34	50	872
"	Separatschulgut	6,086	440	227	6,299
"	Kindergartenfonds	6,853	3,914	3,393	7,374
"	Separatarmenfonds	25,947	1,336	1,199	26,084
"	Krankenfonds	1,672	77	249	1,500
"	Unterstützungsfonds der polit. Gemeinde	2,772	126	346	2,552
"	Gemeindekrisenfonds	—	3,843	1	3,842
"	Fonds für Flurverbesserung	—	2,000	—	2,000
Dietlikon . . .	Dr. Jul. Stadelmannlegat	849	39	—	888
"	Hintermeister-Boßhard'sches Legat	7,860	347	9	8,198
"	Spendgut	501	399	528	372
Eglisau	Hilfsfonds	4,974	723	141	5,556
"	Schmid'scher Stipendienfonds	10,400	497	497	10,400
"	Sabinafonds	600	30	30	600
"	Spendfonds	2,697	636	421	2,912
"	Glockenfonds	5,127	377	26	5,478
"	Jagdpachtfonds	—	3,945	1,122	2,823
"	Gemeindekrisenfonds	—	1,502	—	1,502
"	Zuchtstierfonds	15,000	675	675	15,000
Embrach	Sulzer-Steinerfonds der Kirchgemeinde	2,001	100	100	2,001
"	Sammlungsfonds der Sekundarschule	—	1,000	—	1,000
" Ober-	Reisefonds der Primarschule	1,581	210	267	1,524
" "	Separatarmenfonds	2,867	130	131	2,866
" "	Spörrifonds	6,329	306	342	6,293
" Ob.-Unt.-Wagenburg	Weihnachtsfonds	2,007	146	124	2,029
Embrach, Unter-	Krankenpflegefonds der polit. Gemeinde	20,760	2,386	2,809	20,337
"	Viehzuchtfonds	35,000	1,537	1,537	35,000
"	Krankemobilienfonds	2,046	70	56	2,060
"	Pestalozzifonds	2,151	102	100	2,153
"	Unholzfonds	1,534	73	71	1,536
"	Separatarmenfonds	11,156	542	673	11,025
"	Spörrifonds	15,000	874	874	15,000
"	Bethanienfonds	2,013	95	86	2,022
"	Krisenfonds	—	4,300	—	4,300
Freienstein . . .	Legat von Heinr. Ganz (Armenunterstützungsfonds)	633	44	43	634
"	Fonds für das Vermessungswesen	13,265	500	—	13,765
"	Barbarastiftung der Schulgemeinde	2,500	122	122	2,500
"	Fonds durch Arbeit zum Ziele	2,353	74	1	2,426
Glattfelden . . .	Reisefonds der Sekundarschule	3,363	161	311	3,213
"	Kellerfonds	5,324	282	273	5,333
"	Spendgut	531	1,125	1,156	500
"	Luisenfonds	3,596	311	320	3,587
"	Orgelfonds	3,980	410	7	4,383
Hochfelden . . .	Schützengut	270	11	11	270
"	Stiftsgut	416	17	17	416
"	Zuchtstierfonds	8,868	554	422	9,000
"	Krankenfonds	700	35	35	700
"	Katharinenfonds	4,500	225	225	4,500

Einnahmen, Ausgaben und Bestand der Fonds 1929.

Tab. 25 (Fortsetzung).

Gemeinden	Fonds	Bestand	Ein-	Aus-	Bestand
		zu Anfang des Jahres	nahmen	gaben	zu Ende des Jahres
		Fr.	Fr.	Fr.	Fr.
Höri	Viehzuchtfonds	15,000	675	675	15,000
"	Krankenfonds	3,120	159	159	3,120
"	Legatenfonds für Hausarme	1,160	61	61	1,160
Hüntwangen	Zuchtstierfonds	9,475	267	267	9,475
"	Schulreisefonds	2,602	120	5	2,717
Kloten	Zuchtstierfonds	31,548	1,581	1,377	31,752
"	Kleinkinderschulfonds	3,642	3,303	3,025	3,920
"	Spendgut	16,938	828	908	16,858
" -Opfikon	Lauferfonds der Sekundarschule	1,318	61	1	1,378
Lufingen	Flurfonds	—	1,044	—	1,044
"	Zuchtstier- und Ziegenbockfonds	20,000	900	900	20,000
"	Legat A. Weidmann	—	314,840	14,840	300,000
Nürensdorf	Spendgut	7,291	285	316	7,260
"	Reisefonds der Primarschule	1,217	56	3	1,270
"	Gütervermessungsfonds	—	981	—	981
Opfikon	Zuchtstierfonds	10,275	504	546	10,233
"	Sonntagsschulfonds	600	17	17	600
"	Spendgut	4,054	195	211	4,038
"	Krisenfonds	—	1,500	—	1,500
Rafz	Zuchtstierfonds	26,288	819	803	26,304
"	Schulreisefonds	1,723	80	4	1,799
"	Spendfonds	3,420	679	612	3,487
"	Sonnefonds	2,032	92	102	2,022
"	Orgelfonds	3,682	553	7	4,228
Rorbas	Zuchtstierfonds	8,000	329	329	8,000
"	Barbarastiftung	2,733	199	196	2,736
"	Ferienkoloniefonds	754	33	6	781
"	Spendgut	15,365	755	696	15,424
"	Weihnachtsfonds	1,240	59	53	1,246
Rorbas-Freienstein-Teufen	Krankenasyll	93,302	53,977	45,467	101,812
Wallisellen	Gartengeschirrfonds	500	24	24	500
"	Krankenmobilienfonds (inkl. Jgfr. Aepli- Fonds)	3,540	342	101	3,781
"	Krankenschwesterfonds	9,957	4,980	3,980	10,957
"	Krankenasyllfonds	1,945	308	3	2,250
"	Tuberkulosenfonds	2,000	100	100	2,000
"	Kuhn-Reisefonds der Sekundarschule	2,267	123	143	2,247
"	Kleinkinderschulfonds	29,844	1,770	1,378	30,236
"	Ferienkoloniefonds	7,719	898	453	8,164
"	Reisefonds der Primarschule	2,907	330	194	3,043
"	Separatgut der Kirchgemeinde	105	5,016	5,032	89
"	Spendgut der Kirchgemeinde	26,143	6,515	1,475	31,183
"	Sonntagsschulfonds	2,500	125	125	2,500
"	Gemeindekrankenpflegefonds	5,000	129	129	5,000
"	Gemeindekrisenfonds	—	2,504	9	2,495
"	Glockenfonds	—	346	—	346
Wasterkingen	Vermessungsfonds	12,000	1,005	—	13,005
"	Spthlerfonds	5,000	237	237	5,000
Wil	Grundbuchvermessungsfonds	10,000	—	—	10,000
"	Spendgut der Bürgergemeinde	10,201	477	525	10,153
"	Henri Götzfonds	10,106	467	418	10,155
"	Spendgut der Kirchgemeinde	3,536	576	592	3,520

Einnahmen, Ausgaben und Bestand der Fonds 1929.

Tab. 25 (Fortsetzung).

Gemeinden	Fonds	Bestand zu Anfang des Jahres	Ein-nahmen	Aus-gaben	Bestand zu Ende des Jahres
		Fr.	Fr.	Fr.	Fr.
Wil	Orgelfonds	1,554	2,694	1	4,247
Winkel	Viehzuchtfonds	25,368	1,214	1,268	25,314
"	Krankenfonds	800	36	36	800
"	Güterzusammenlegungsfonds	—	1,000	—	1,000
	Bezirk Bülach 1929	1,227,907	561,492	209,545	1,579,854
	1928	1,152,448	196,299	156,054	1,192,693
Affoltern	Elise Schumacher-Legat	8,000	470	470	8,000
"	Krankenwagenfonds	1,493	67	—	1,560
"	Fonds für Arbeitslose	1,872	75	—	1,947
"	Reisefonds der Primar- und Sekundar-schule	3,098	607	174	3,531
"	Ferienkoloniefonds	721	25	—	746
"	Bürger-Unterstützungsfonds	3,855	173	—	4,028
"	Spendgut	3,086	762	264	3,584
"	Orgelfonds	2,222	82	992	1,312
"	Fonds für Flur- und Forstverbesserungen	—	400	—	400
Bachs	Willi'scher Fonds	1,051	48	—	1,099
" -Thal	Christbaumfonds der Schulgemeinde	2,028	92	130	1,990
Buchs	Irmingerfonds	11,633	524	117	12,040
Dällikon	Meier-Fonds	499	21	20	500
"	Stüßi-Fonds	1,137	55	49	1,143
"	Keller-Fonds	538	33	—	571
Dänikon-Hüttikon	Lüscher-Fonds	3,000	150	150	3,000
"	Meier'scher Stiftungsfonds	2,940	110	107	2,943
Dielsdorf	Surbtalbahn-Fonds	5,167	233	—	5,400
"	Feuerwehrfonds	2,796	112	—	2,908
"	Unterstützungsfonds (Hirsstiftung)	6,455	5,345	57	11,743
"	Spendgut	6,340	288	142	6,486
"	Bürgerfonds	4,082	206	156	4,132
"	Legat Bollini	1,500	78	78	1,500
"	Kleinkinderschulfonds	4,736	443	1	5,178
"	Willi-Stiftung	3,349	167	11	3,505
Neerach	Meier-Frei-Stiftung der Schulgemeinde	3,577	164	54	3,687
"	Meierlegat der Schulgemeinde	1,134	50	25	1,159
"	Automobilfonds	1,338	568	2	1,904
Niederglatt	Major Volkart-Fonds	7,396	159	—	7,555
"	Krisenfonds	8,658	515	—	9,173
"	Stiftungsfonds für die Schuljugend	2,390	150	230	2,310
Niederhasli	Reisefonds der Sekundarschule	78	4	—	82
"	Fonds für kirchliche und soziale Zwecke	480	1,531	1,012	999
"	Spendgut	6,800	820	464	7,156
Niederhasli-Oberhasli	Reisefonds der Filial-Kirchgemeinde	566	33	2	597
"	Zuchtstierfonds der Zivilgemeinde	17,124	744	744	17,124
Niederweningen	Weidmann'scher Fonds	8,776	7,726	802	15,700
"	Kleisli'sches Legat	1,100	55	55	1,100
Oberglatt	Derrerfonds	2,848	2,446	268	5,026
Otelfingen	Fonds für Gütervermessung	—	700	—	700
"	Flurverbesserungsfonds	—	600	—	600
"	Reisefonds der Primarschule	847	33	57	823
Regensberg	Dr. H. Angst's Staldern	35,000	800	800	35,000

Einnahmen, Ausgaben und Bestand der Fonds 1929.

Tab. 25 (Schluß).

Gemeinden	Fonds	Bestand	Ein-	Aus-	Bestand
		zu Anfang des Jahres Fr.	nahmen Fr.	gaben Fr.	zu Ende des Jahres Fr.
Regensberg . . .	Dr. Angst's Grabfonds	3,163	216	153	3,226
" . . .	Glockenfonds	2,109	116	6	2,219
Regensdorf . . .	Schützengut	400	20	20	400
" . . .	Flur- und Forstverbesserung	4,402	1,018	—	5,420
" . . .	Schullegat	578	44	3	619
" . . .	Steffenfonds für die Sekundarschule	1,238	2,070	—	3,308
" . . .	Bibliothekfonds der Sekundarschule	130	6	—	136
" . . .	Ferienkoloniefonds	942	38	—	980
" . . .	Kleinkinderschulfonds	1,251	106	—	1,357
" . . .	Meyer-Wunderlifonds	12,330	661	805	12,186
Rümlang	Spendgut	5,370	1,727	1,564	5,533
"	Flurverbesserungsfonds	—	2,010	—	2,010
Schöfflisdorf . . .	Strehlerfonds für die Sekundarschule	2,474	107	18	2,563
"	Spendgut	149	455	445	159
"	Zöbeli-Fonds	9,696	453	214	9,935
Stadel	Separatgut der Arbeitsschule	1,577	70	47	1,600
"	Hauserstiftung der Sekundarschule	1,932	87	—	2,019
"	Legat der Schulgemeinde	3,297	148	312	3,133
"	Legate der Gesang- und dramat. Vereine Hauser'sches Legat (Weihnachtsspend- fonds)	1,000	49	49	1,000
"	Legat von Nationalrat Hauser (Kurfonds)	1,616	76	75	1,617
"	Grabstiftung (Pfarrer P. Schweizer)	1,735	78	—	1,813
"	—	—	500	—	500
Steinmaur	Spendgut	3,605	458	274	3,789
"	Dänikerfonds	7,762	318	—	8,080
"	Orgelfonds	200	526	50	676
"	Grundbuchvermessungsfonds	—	1,589	—	1,589
Weiach	Reisefonds der Schulgemeinde	1,163	84	—	1,247
"	Orgelfonds	1,437	20,172	5	21,604
"	Vermessungsfonds	—	1,159	—	1,159
"	Rudolf Bersinger-Stiftung	1,500	67	67	1,500
	Bezirk Dielsdorf 1929	250,766	62,092	11,540	301,318
	1928	224,090	28,537	24,707	227,920

Legate und Geschenke der Fonds 1929.

Tab. 26

Gemeinden	Fonds	Betrag Fr.
I. Bezirk Zürich.		
Stadtgemeinde		
A. Allgemeine Fonds der Stadt Zürich.		
Zürich	Versicherungskasse	363
„	Hilfsfonds zur Bekämpfung der Arbeitslosigkeit	2,216
„	Hallerfonds	24,621
„	Fürsorgefonds für schulentlassene, schwachbegabte Jugendliche	10,362
	1929	37,562
	1928	2,783
B. Bürgerliche Fonds der Stadt Zürich.		
Zürich	Meyer'sche Stiftung für Hausarme	1,000
„	Waisenhausfonds	4,000
„	Pfrundhausfonds	2,000
„	Brüggerfonds	1,000
„	Bürgerasyl-Legatenfonds	1,000
„	Wildgartenfonds (Wildankaufsfonds)	794
	1929	9,794
	1928	—
C. Fonds der Kirchgemeinden der Stadt Zürich.		
Großmünster	Spendgut	2,174
Fraumünster	Fraumünsterfonds	85
„	Kirchenalmosen	9,208
Enge	Spendfonds	889
„	Legat Frau Müller-Wegmann	7,000
Wollishofen	Spendgut	800
„	Fonds für bedürftige Konfirmanden	1,604
„	Kirchenalmosen	6,521
„	Fonds zur Unterstützung protestantischer Liebeswerke	30
Wiedikon	Kirchenalmosenfonds	200
Industriequartier	Spendgut	1,011
Untersträß	Spendgut	12,807
„	Fonds für eine große Glocke in der Milchbuckkirche	100
Wipkingen	Spendgut	5,659
Fluntern	Knecht-Bürgi-Legat	500
Neumünster	Fonds für das Kirchgemeindeblatt	52
„	Kirchenalmosen	66,133
„	Fonds für die Gemeindediakonie	22,162
„	Hauspflegefonds	14,722

Legate und Geschenke der Fonds 1929.

Tab. 26 (Fortsetzung).

Gemeinden	Fonds	Betrag Fr.
Franz. Kirchgemeinde . . .	Almosenfonds	311
Kath. Zürich	Elisabethen-Orgelfonds	10
	1929	151,978
	1928	160,251
	Stadt Zürich (A—C) 1929	199,334
	1928	163,034
Landgemeinden des Bezirkes		
Albisrieden	Spendgut	1,040
"	Ferienkoloniefonds	20
Birmensdorf	Orgelfonds	1,314
"	Spendgut	100
Dietikon	Ferienkoloniefonds	450
" katholisch	Stiftmessenfonds	1,000
Höngg	Spendgut	833
"	Fonds für Grabunterhalt	500
"	Ferienkoloniefonds	194
"	Hauserstiftung	102,310
Oerlikon	Altersasylfonds	6,200
"	Stipendienfonds für Lehrlinge	2,000
"	Krankenauto-Betriebsfonds	500
Schlieren	Pensionsversicherungsfonds	10,000
"	Ferienkoloniefonds	1,160
" Schwamendingen	Spendgut	20
Seebach	Spendgut	11,054
Urdorf	Spendgut	40
Weiningen	Spendgut	77
Zollikon	Spendgut	200
"	Jugendstiftung	100
"	Ferienkoloniefonds	6,687
"	Heinrich Ernst-Fonds	2,000
"	Reisefonds der Schulgemeinde	1,700
	Landgemeinden 1929	149,499
	1928	20,451
	Stadt Zürich 1929	199,334
	1928	163,034
	Bezirk Zürich 1929	348,833
	1928	183,485
II. Landbezirke.		
Bezirk Affoltern	Gemeinnützige Gesellschaft	1,729
"	Baufonds der Armen- und Korrekationsanstalt Kappel	1,500
"	Reservefonds des Bezirksspitals	5,677
"	Baufonds des Bezirksspitals	25,735
"	Spitalarzfonds des Bezirksspitals	500
Aegst	Louisenfonds	300
Affoltern	Spendgut	300

Legate und Geschenke der Fonds 1929.

Tab. 26 (Fortsetzung).

Gemeinden	Fonds	Betrag Fr.
Affoltern	Dr. Frei-Fonds	100
"	Huberfonds der Sekundarschule	470
Hausen	Spendgut	10,000
Hedingen	Freiwilliger Armenverein	50
"	Christbaumfonds	314
"	Separatgut	1,000
"	Kindergartenfonds	2,000
Maschwanden	Spendgut	150
"	Christbaumfonds	122
Obfelden	Gemeindebibliothekfonds	100
Rifferswil	Pfarrer Rordorf-Fonds	10,000
Stallikon	Spendgut	123
	Bezirk Affoltern 1929	60,170
	1928	41,685
Adliswil	Spendgut	1,467
Horgen	Wilhelm Stünzifonds	500
"	Baufonds des Krankenasyls	3,500
"	Freibettfonds des Krankenasyls	30
"	Einwohner-Armen- und Krankenpflege	100
"	Spendfonds	2,500
"	Krankenpflegefonds	622
Hütten	Kirchenrenovationsfonds	500
Kilchberg	Fonds für Arme und Kranke	102
"	Jugendfürsorgefonds	86
"	Ferienkoloniefonds	575
"	Spendgut	2,298
"	Orgelfonds	15
"	Altersasyl-Fonds	8,304
Langnau	Gemeindekrankenschwesterfonds	1,336
"	Schülerwanderungsfonds	61
"	Ferienkoloniefonds	62
"	Spendgut	100
Oberrieden	Krankenfonds	237
"	Gemeindekrankenschwesterfonds	1,721
Richterswil	Reservefonds des Krankenasyls	2,000
"	Krankenmobiliensfonds	60
"	Fonds der Ferienversorgung	1,400
Rüschlikon	Krankenpflegerinnenfonds	500
"	Fonds für ein Altersheim	500
"	Reisefonds der Schulgemeinde	400
"	Pfarrer Näffonds	200
"	Spendfonds	1,100
"	Lina Schellenberg-Fonds	1,000
"	Fonds für Ausschmückung der Gottesdienste	350
Schönenberg	Fonds für Schwerhörigenanlage	10
"	Krankenpflegefonds	1,161
"	Gottlieb Stalder-Fonds	5,000
Thalwil	Krankenasyll	1,301
"	Kinderkrippe	152,750
"	Stiftung „Ferienheim Thalwil“ z. Hirschen, Schwellbrunn	50,918
"	Fonds für erweiterten Turnunterricht	20

Legate und Geschenke der Fonds 1929.

Tab. 26 (Fortsetzung).

Gemeinden	Fonds	Betrag Fr.
Thalwil	Reisefonds der Sekundarschule	25,000
"	Spendgut	122
"	August Weidmann Legat für Friedhoferweiterung etc.	300,000
"	August Weidmann Legat für ein neues Gemeindehaus	400,000
"	August Weidmann Legat zur Verschönerung des Gottesdienstes	200,000
"	August Weidmann Legat z. Erweiterung des Bürgerheims	300,000
Wädenswil	Krankenasyll	1,000
"	Altersasyll	2,225
"	Fonds für Erweiterungsbauten des Krankenasylls	4,580
"	Spendgut	1,000
"	Fonds für arme Kurbedürftige	1,200
"	Fonds für Gräberunterhalt	4,188
	Bezirk Horgen 1929	1,482,101
	1928	83,864
Erlenbach	Ferienkoloniefonds	98
"	Spendgut	312
Herrliberg	Gemeinde-Krankenpflege	150
"	Reisefonds der Primarschule	186
Hombrechtikon	Gemeindekrankenpfefonds	820
"	Volksbibliothek	2
"	Kindergartenfonds	10
"	Reise- und Hilfsfonds	5
"	Spendgut	25
"	Freiwilliger Armenverein	20
"	Arbeitskränzchen der Kirchengemeinde	111
Küsnacht	Reisefonds der Sekundarschule	110
"	Ferienkoloniefonds	980
"	Waisenhausaufonds	1
"	Spendgut	3,147
"	Altersheimfonds	523
Männedorf	Unterstützungsfonds des Krankenasyllstift	500
"	Pestalozzifonds	1,253
"	Ferienheimfonds	331
"	Krankenkasse des Bürgerheims	200
"	Kinderkasse des Waisenhauses	1,000
"	Spendgut	94
"	Orgelfonds	267
"	Altersasyllfonds	200
Meilen	Krankenasyllfonds	2,235
"	Gemeindekrankenpflege	1,165
"	Pestalozzifonds	100
"	Ferienkoloniefonds	76
"	Klavierfonds der Sekundarschule	450
"	Spendgut	50
"	Tuberkulosenfürsorge	1,871
Stäfa	Krankenasyllfonds	200
"	Altersasyll Rudolfheim	41,516
"	Fonds für Ferienheim	700
"	Waisenhausfonds	700
"	Spendgut	1,020

Legate und Geschenke der Fonds 1929.

Tab. 26 (Fortsetzung).

Gemeinden	Fonds	Betrag Fr.
Stäfa	Vermächtnis Frau Witwe Elise Kägi	2,000
Zumikon	Ferienkoloniefonds	30
	Bezirk Meilen 1929	62,458
	1928	39,188
Bäretswil	Reisefonds der Primarschule	12
"	Reisefonds der Sekundarschule	10
"	Spörrifonds	100
"	Fonds für Gemeindefrankenpflege	152
"	Theo Muggli Schulreisefonds	3,000
Bubikon	Spendfonds	1,000
"	Susette Reiserfonds	5,000
Därnten	Kindergartenfonds	150
"	Spendgut	1,221
"	Krankenpflegefonds	681
Goßau	Schulreisefonds	1,500
"	Spendgut	55
" -Grüt	Schulreisefonds	15
Grünigen	Seline Heusserfonds	4,000
Hinwil	Meili-Legat der Sekundarschule	100
"	Spendgut	2,370
"	Orgelfonds	2,000
Rüti	Separatfonds des Armengutes	447
"	Spendgut	20
Seegräben	Spendgut	1,000
Wald	Hausarmenfonds	1,283
"	Bürgerasylfonds	5,000
"	Fonds für Schwachbegabte der Primarschule	1,250
"	Kirchenbestuhlungsfond	10,257
Wetzikon	Schulreisefonds der vereinigten Primarschulen	10
"	Separatfonds des Bürger- und Altersasyls	5
"	Separatfonds des Spendgutes	500
" -Seegräben	Schulreisefonds der Sekundarschule	500
	Bezirk Hinwil 1929	41,638
	1928	35,910
Dübendorf	Spendgut	1,190
"	Trübstiftung	500
Egg	Jugendfonds	1,064
Greifensee	Spendgut	250
Maur	Fonds zur Förderung der öffentl. Gemeinnützigkeit	100
"	Spendgut der Bürgergemeinde	368
"	Orgelfonds	118
Mönchaltorf	Jugendfürsorgefonds	100
Schwerzenbach	Orgelfonds	323
Uster	Altersasyl	30
"	Großfonds	500
"	Bürgerfonds des Altersasyls	1,000
"	Fonds für Mütterberatung und Säuglingspflege	1,500
Volketswil-Gutenswil	Schulreisefonds	3,500

Legate und Geschenke der Fonds 1929.

Tab. 26 (Fortsetzung).

Gemeinden	Fonds	Betrag Fr.
Volketswil	Jakob Halperin-Stipendienfonds	6,000
"	Jakob Halperin-Reisefonds	3,000
	Bezirk Uster 1929	19,543
	1928	7,441
Bauma	Kranken asyl-Baufonds	313
"	Kranken asyl-Betriebsfonds	5,090
"	Furrerfonds	1,160
"	Reisefonds der Primarschule	50
"	Spendgut	100
Fehraltorf	Spendgut	50
Hittnau	Reisefonds der Primarschule	3
Illnau	Krankenpflegefonds	150
"	Reisefonds der Primarschule	130
"	Reisefonds der Sekundarschule	70
"	Spendgut	1,096
"	Stipendienfonds	5,000
Kyburg	Orgelfonds	1,093
"	H. Näf-Stiftung	3,000
Pfäffikon	Hanhardfonds für Schulreisen	350
"	Reisefonds der Sekundarschule	250
"	Fonds für einen neuen Projektionsapparat der Sekundarschule	25
"	Orgelfonds	691
Sternenberg	Orgelfonds	48
Wila	Spendgut	243
"	Orgelfonds	685
	Bezirk Pfäffikon 1929	19,597
	1928	9,183
Altikon	Christbaumfonds	75
"	Marie Hofmann-Legat	2,360
Dägerlen	Spendgut	381
"	Sulzer-Legat	1,000
Dinhard	Zolliker-Legat (Separatschulgut)	5
"	Spendfonds	120
Elgg	Legat für Krankenpflege	250
Ellikon	Reisefonds der Primarschule	60
"	Spendgut	164
"	Harmoniumfonds	30
Elsau	Spendgut	224
Neftenbach	Sulzerfonds	10,000
Pfungen	Krankenpflegefonds	800
Schlatt	Spendgut	500
Seuzach	Krankenpflegefonds	1,689
Turbenthal	Ferienkoloniefonds	1,000
"	Reisefonds der Primarschule	1,000
"	Unterstützungsfonds der Primarschule	828
"	Boller-Winkler-Stiftung	5,000
"	Arnold-Büchi-Stiftung	40,000
"	Bundesfeierfonds	1,000
"	Bibliothekfonds	1,500

Legate und Geschenke der Fonds 1929.

Tab. 26 (Fortsetzung).

Gemeinden	Fonds	Betrag Fr.
Wiesendangen	Krankenpflegefonds	50
„	Spendgut	701
„	Orgelfonds	200
„	Glockenfonds	126
Zell	Spendgut	1,403
	Landgemeinden 1929	70,466
	1928	11,104
	A. Allgemeine Fonds der Stadt Winterthur.	
Winterthur	Carl Sträuli-Haggenmacher-Fonds für Säuglingsfürsorge	400
„	Krankenfonds	2,000
„	Spezialfonds August Volkart	2,000
„	Stiftungsfonds für Mädchenausbildung	250
„	Fonds für Schulreisen der Kantonsschule	725
„	Saalbaufonds	30,000
„	Fonds der naturwissenschaftlichen Sammlung	100
„	Johann Ulrich, Anna und Barbera-Fonds	613
„ -Oberwinterthur	Fonds für freiw. Gemeindecrankenflege	2,534
„ -Wülflingen	Fonds für Ferienversorgung	1,265
„	Weihnachtsbescherungsfonds des Kindergarten Deutweg	200
„	Anna Ehrensperger-Fonds	100,000
„	Jean Kaufmann-Fonds	10,000
„	Blinden-Fonds	5,000
„	Volkshausfonds	30,000
	1929	185,087
	1928	35,008
	B. Bürgerliche Fonds der Stadt Winterthur.	
Winterthur	Fonds für die armen Insaßen der Pfrundhäuser	40
	1929	40
	1928	40
	C. Fonds der Kirchgemeinden der Stadt Winterthur.	
Winterthur	Spendfonds	912
„ -Oberwinterthur	Spendgut	3,261
„ -Seen	Spendgut	1,300
„ „	Cleophea Peterfonds	2,000
„ katholisch	Jahrzeitfonds	800
	1929	8,273
	1928	1,927
	Stadt Winterthur (A-C) 1929	193,400
	1928	36,975
	Landgemeinden 1929	70,466
	1928	11,104
	Bezirk Winterthur 1929	263,866
	1928	48,079

Legate und Geschenke der Fonds 1929.

Tab. 26 (Fortsetzung).

Gemeinden	Fonds	Betrag Fr.
Adlikon	Schulreisefonds	1,500
„	Pestalozzifonds der Schulgemeinde	1,000
„	Christbaumfonds	3,000
„	Fonds für Neuerungen und Fortschritt	20,000
„	Bibliothekfonds	2,000
Andelfingen	Reisefonds der Sekundarschule	1,000
„	Gemeindekrankenpflege	1,000
„	Krankenmobilienfonds	4
„ -Klein	Kleinkinderschulfonds	500
„ -Groß	Turnhallefonds	1,000
Benken	Krankenfonds	48
Berg	Reisefonds der Primarschule	500
Dorf	Dr. Breiter-Fonds	500
„	Reisefonds J. Bretscher	300
Henggart	Spendgut	500
Laufen	Spendfonds der Kirchgemeinde	500
Marthalen	Gemeinde-Krankenpflege	700
„	Spendgut	40
Ossingen	Krankenschwesterfonds	840
Rheinau	Jahrtagfonds	600
Stammheim	Krankenpflegefonds	296
„	Spendfonds	100
„ -Ober	Kleinkinderschulfonds	1,777
„ „	Freiwilliger Armenfonds	200
„ „	Dr. Langhard-Fonds	20,000
Trüllikon	Krankenschwesterfonds	545
Truttikon	Schulreisefonds	80
Waltalingen-Guntalingen	Reisefonds (Orellstiftung)	100
	Bezirk Andelfingen 1929	58,630
		1928
		21,405
Bülach	Krankenasyll-Brunnerstift	189
„	Gemeindekrankenpflege	650
„	Reservefonds des Krankenasylls	100
„	Freibettenfonds	1,285
„	Separatschulgut	150
„	Kindergartenfonds	83
Dietlikon	Spendgut	386
Eglisau	Hilfsfonds	500
„	Glockenfonds	129
Embrach-Ob.-Unt.-Wagenburg	Weihnachtsfonds	23
„ -Unter	Krankenpflegefonds der politischen Gemeinde	1,265
„	Krankenmobiliarfonds	5
„	Sammlungsfonds der Sekundarschule	1,000
Glattfelden	Spendgut	1,103
„	Orgelfonds	20
Lufingen	Legat A. Weidmann	300,000
Rafz	Spendgut	100
Wallisellen	Krankenmobilienfonds	100
„	Krankenschwesterfonds	1,000
„	Krankenasyllfonds	160
„	Ferienkoloniefonds	400

Legate und Geschenke der Fonds 1929.

Tab. 26 (Schluß).

Gemeinden	Fonds	Betrag Fr.
Wallisellen	Reisefonds der Primarschule	200
„	Spendgut der Kirchgemeinde	4,045
„	Glockenfonds	240
Wil	Orgelfonds	2,616
	Bezirk Bülach 1929	315,749
	1928	26,005
Affoltern	Spendgut	620
Dielsdorf	Unterstützungsfonds (Hirsstiftung)	5,000
„	Kleinkinderschulfonds	231
Niederglatt	Major Volkart-Fonds	100
Niederhasli	Fonds für kirchliche und soziale Zwecke	375
„	Spendgut	172
Niederweningen	Weidmann'scher Fonds	7,000
Oberglatt	Derrerfonds	2,320
Regensdorf	Steffenfonds für die Sekundarschule	2,000
Schöfflisdorf	Spendgut	449
Stadel	Grabstiftung (Pfarrer P. Schweizer)	500
Steinmaur	Orgelfonds	526
Weiach	Orgelfonds	19,781
	Bezirk Dielsdorf 1929	39,074
	1928	10,959

Rekapitulation

Bezirke

Zürich	Fr.	348,833
Affoltern	„	60,170
Horgen	„	1,482,101
Meilen	„	62,458
Hinwil	„	41,638
Uster	„	19,543
Pfäffikon	„	19,597
Winterthur	„	263,866
Andelfingen	„	58,630
Bülach	„	315,749
Dielsdorf	„	39,074
	Kanton 1929	Fr. 2,711,659
	1928	„ 507,159

ZWEITER TEIL

Bezirksweise Zusammenstellungen

Politische

A. Die gesamten Einnahmen und Ausgaben im

Tab. 27.

Bezirke	Zahl der Güter	Ordentlicher Verkehr		
		Einnahmen	Ausgaben	Einnahmen- (bezw. Ausgaben-) Ueberschuß
		Fr.	Fr.	Fr.
Zürich	22	75,959,787	75,960,006	— 219
Affoltern	14	368,743	368,743	—
Horgen	12	3,904,121	3,928,326	— 24,205
Meilen	10	1,935,044	1,935,044	—
Hinwil	11	1,291,976	1,292,559	— 583
Uster	10	1,141,826	1,148,593	— 6,767
Pfäffikon	12	547,010	549,152	— 2,142
Winterthur	22	11,439,372	11,441,372	— 2,000
Andelfingen	28	649,627	650,112	— 485
Bülach	27	1,269,738	1,274,445	— 4,707
Dielsdorf	24	651,692	656,277	— 4,585
Kanton 1929	192	99,158,936	99,204,629	— 45,693
1928	192	87,630,188	87,765,215	— 135,027
Zu- und Abnahme	—	+11,528,748	+11,439,414	— Ausg.-Uebersch. — 89,334

B. Gliederung der Einnahmen und Ausgaben im

Tab. 28.

Bezirke	Wirkliche Einnahmen							Rechnungs- mäßige Einnahmen
	Total	Steuern (ordent- liche und außer- ordent- liche)	Zinse von		Ertrag der Liegen- schaften	Reinertrag der pro- duktiven Unterneh- mungen	Ordentl. Beiträge von Bund und Kanton	Entnahme aus Fonds
			Anlage- kapitalien produktiv. Unterneh- mungen	andern Kapitalien				
Fr.	Fr.	Fr.	Fr.	Fr.	Fr.	Fr.	Fr.	
Zürich	66,433,045	34,748,396	6,720,175	1,869,731	2,209,471	7,386,744	1,127,646	5,675,832
Affoltern	368,743	235,201	—	7,495	31,411	87	29,661	—
Horgen	3,856,398	2,563,669	217,973	139,906	218,569	135,859	115,765	120
Meilen	1,919,049	1,207,383	202,441	24,290	75,533	133,877	57,639	9,664
Hinwil	1,286,886	782,884	81,730	18,274	40,037	72,463	85,178	5,090
Uster	1,106,555	636,479	62,440	28,466	90,148	80,289	34,766	2,467
Pfäffikon	547,010	327,306	10,608	14,504	25,546	19,553	30,139	—
Winterthur	8,911,603	4,481,354	582,792	309,585	758,127	1,244,954	419,682	9,653
Andelfingen	643,528	146,867	7,555	24,671	281,130	36,767	22,064	6,099
Bülach	1,269,738	357,955	49,794	47,072	525,119	74,869	28,032	—
Dielsdorf	641,039	231,344	14,008	32,194	230,884	7,414	32,484	383
Kanton 1929	86,983,594	45,718,838	7,949,516	2,516,188	4,485,975	9,192,876	1,983,056	5,709,308
1928	81,072,210	42,608,139	7,934,928	2,129,546	4,343,293	9,437,790	1,622,856	250,058
Zu- und Abnahme	+5,911,384	+3,110,699	+14,588	+386,642	+142,682	—244,914	+360,200	+5,459,250

Gemeinden.

ordentlichen und außerordentlichen Verkehr 1929.

Bezirke	Außerordentlicher Verkehr			
	Einnahmen	Brutto-Ausgaben	Beitrag des ordentlichen Verkehrs	Netto-Einnahmen- (bezw. Ausgaben- Überschuß)
	Fr.	Fr.	Fr.	Fr.
Zürich	4,429,611	13,138,743	2,474,703	— 6,234,429
Affoltern	87,104	177,380	32,676	— 57,600
Horgen	760,866	1,311,722	191,384	— 359,472
Meilen	146,932	564,309	128,042	— 289,335
Hinwil	154,141	477,757	133,859	— 189,757
Uster	159,133	313,024	141,460	— 12,431
Pfäffikon	57,800	65,965	3,542	— 4,623
Winterthur	897,764	1,758,708	131,178	— 729,766
Andelfingen	29,825	77,092	17,967	— 29,300
Bülach	173,424	236,831	58,058	— 5,349
Dielsdorf	125,175	190,099	12,924	— 52,000
Kanton 1929	7,021,775	18,311,630	3,325,793	— 7,964,062
1928	4,821,184	18,050,653	4,683,931	— 8,545,538
Zu- und Abnahme	+ 2,200,591	+ 260,977	— 1,358,138	- Ausg.-Übersch. — 581,476

ordentlichen Verkehr des Jahres 1929 nach Rechnungstiteln.

Wirkliche Ausgaben							Rechnungsmäßige Ausgaben	
Total	Besol- dungen, Bar- auslagen für die Ver- waltung	Zinse für entlehnte Kapi- talien	Unterhalt von		Sicherheits- Feuerpolizei und Feuerwehr- wesen	Gesund- heits- polizei, Friedhof- wesen	Schulden- tilgung	Einlage in Fonds
			Gebäuden und Liegen- schaften	Straßen				
Fr.	Fr.	Fr.	Fr.	Fr.	Fr.	Fr.	Fr.	Fr.
47,379,180	7,459,831	10,994,405	3,353,909	7,449,275	3,388,782	2,314,605	11,985,007	1,539,496
297,437	88,303	8,685	18,217	43,886	28,771	39,520	6,595	32,035
2,603,081	630,729	462,890	172,413	420,392	157,066	225,128	154,476	318,378
1,495,903	339,381	344,045	64,752	230,494	70,903	111,078	142,200	119,816
1,030,609	314,608	128,313	47,766	151,116	79,140	130,007	38,111	89,980
753,324	206,099	102,542	54,655	100,818	35,591	81,221	32,369	20,325
483,093	135,688	39,946	35,687	94,753	18,613	57,647	25,845	36,672
6,527,317	1,346,158	1,567,808	274,780	1,239,102	450,653	246,201	475,204	41,596
549,397	128,274	29,190	136,430	52,563	26,608	61,883	36,977	45,771
1,086,141	248,062	119,883	250,258	134,435	54,635	95,618	39,809	90,437
509,184	128,465	53,647	97,729	74,952	24,570	33,791	27,156	60,246
62,714,666	11,025,598	13,851,354	4,506,596	9,991,786	4,335,332	3,396,699	12,963,749	2,394,752
58,465,902	10,491,299	13,422,721	4,713,137	9,350,947	4,099,338	3,119,056	5,721,491	1,765,462
+ 4,248,764	+ 534,299	+ 428,633	— 206,541	+ 640,839	+ 235,994	+ 277,643	+ 7,242,258	+ 629,290

C. Gliederung der Einnahmen und Ausgaben im außer-

Tab. 29.

Bezirke	Wirkliche Einnahmen					Rechnungs- mäßige Einnahmen
	Total	Freiwillige und Anstößber- beiträge	Staats- beiträge	Vorerlöse, Höherwertg. und Neu- aufnahme von reali- sierbaren Aktiven	Ver- schiedenes	Entnahme aus Fonds
Zürich	4,132,360	2,278,565	231,722	1,602,871	19,202	82,892
Affoltern	66,085	6,940	57,795	1,350	—	21,019
Horgen	759,618	39,582	89,454	613,281	17,301	1,000
Meilen	146,932	84,403	14,045	280	48,204	—
Hinwil	129,141	69,584	8,978	50,000	579	25,000
Uster	141,246	2,064	34,554	99,900	4,728	17,732
Pfäffikon	57,800	—	—	57,800	—	—
Winterthur	387,196	113,764	44,478	186,117	42,837	208,480
Andelfingen	18,039	5,500	—	10,389	2,150	11,786
Bülach	139,615	77,828	36,727	21,368	3,692	33,809
Dielsdorf	101,304	8,543	11,771	78,785	2,205	18,871
Kanton 1929	6,079,336	2,686,773	529,524	2,722,141	140,898	420,689
1928	4,430,589	2,860,357	432,589	597,551	540,092	195,851
Zu- und Abnahme	+1,648,747	− 173,584	+ 96,935	+2,124,590	− 399,194	+ 224,838

D. Aktiven, Passiven und Reinvermögen auf Ende 1929.

Tab. 30.

Bezirke	Aktiven						Pas- siven	Ueber- schuß der Aktiven (bezie. Pas- siven —)
	realisierbare				nicht- realisier- bare	Total aller Aktiven		
	Total	Zins- tragende Kapi- talien	Guthaben an pro- duktiven Unterneh- mungen	Liegen- schaften				
Zürich	264,180,488	23,738,914	139,402,748	60,188,000	64,739,048	328,919,536	271,842,222	57,077,314
Affoltern	385,723	167,326	—	179,876	810,582	1,196,305	256,650	939,655
Horgen	11,616,033	3,143,135	4,912,583	3,205,351	3,225,909	14,841,942	11,477,684	3,364,258
Meilen	5,728,198	367,098	4,116,189	1,041,088	2,219,648	7,947,846	7,203,958	743,888
Hinwil	2,943,113	318,280	1,823,226	696,420	1,558,708	4,501,821	3,076,919	1,424,902
Uster	2,930,497	493,466	1,245,077	992,033	2,326,454	5,256,951	2,464,518	2,792,433
Pfäffikon	891,684	253,961	165,479	431,579	696,109	1,587,793	789,316	798,477
Winterthur	42,051,095	9,167,313	12,012,267	17,432,313	14,803,441	56,854,536	43,780,992	13,073,544
Andelfingen	3,218,622	481,286	219,276	2,332,594	795,533	9,014,155	942,639	3,071,516
Bülach	6,759,220	812,822	1,039,066	4,674,130	1,538,521	8,297,741	2,734,782	5,562,959
Dielsdorf	3,734,889	787,662	320,127	2,466,837	1,082,598	4,817,487	1,411,428	3,406,059
Kanton 1929	344,439,562	39,731,263	165,256,038	93,640,221	93,796,551	438,236,113	345,981,108	92,255,005
Bei Gütern	—	—	—	—	—	—	—	177 (-14)
1928	327,033,771	42,463,834	159,625,095	88,261,662	91,550,639	418,584,410	334,016,718	84,567,692
Bei Gütern	—	—	—	—	—	—	—	177 (-14)
Zu- und Abnahme	+17,405,791	− 2,732,571	+ 5,630,943	+ 5,378,559	+ 2,245,912	+ 19,651,703	+ 11,964,390	+ 7,687,313

Gemeinden.

ordentlichen Verkehr des Jahres 1929 nach Rechnungstiteln.

Wirkliche Ausgaben								Rechnungsmäß. Ausgaben	
Total	Straßenbauten, Kanalisationen	Gewässerkorrekturen	Andere Tiefbauten	Hochbauten	Außerord. Ankäufe von realisierbaren und nicht realisierb. Aktiven	Abschreibungen an realisierbaren Aktiven	Andere Ausgaben	Schuldentilgung	Einlage in Fonds
Fr.	Fr.	Fr.	Fr.	Fr.	Fr.	Fr.	Fr.	Fr.	Fr.
10,844,650	7,586,869	—	717,157	573,941	811,901	19,269	1,135,513	17,823	30,280
120,897	22,151	—	—	56,348	12,398	—	30,000	56,483	—
1,170,335	437,508	25,185	56,245	46,622	571,464	7,172	26,139	53,702	—
547,243	385,218	31,992	47,698	7,427	29,545	—	45,363	—	17,066
477,757	272,468	6,500	28,691	92,837	63,101	12,060	2,100	—	—
267,917	201,164	1,220	3,982	—	6,590	4,775	50,186	3,000	—
42,965	1,260	147	—	—	10,158	30,000	1,400	23,000	—
1,060,613	683,556	1,475	326,270	18,029	9,833	8,086	13,364	6,967	5,250
69,043	10,786	—	50,267	—	1,190	—	6,800	2,150	5,899
199,498	160,801	398	—	—	23,299	4,000	11,000	37,333	—
114,194	60,690	—	628	—	5,700	30,865	16,311	14,148	52,220
14,915,112	9,822,471	66,917	1,230,938	795,204	1,545,179	116,227	1,338,176	214,606	110,715
16,126,122	10,824,210	26,613	746,276	646,573	423,749	1,426,699	2,032,002	84,327	40,912
-1,211,010	-1,001,739	+40,304	+484,662	+148,631	+1,121,430	-1,310,472	-693,826	+130,279	+69,803

E. Passivendeckung und Bestand der Spezialfonds auf Ende 1929.

Vergleichung der realisierbaren Aktiven und Passiven				Spezialfonds Ende des Jahres				
Realisierbares Reinvermögen	Ungedeckte Schuld	Verbesserung	Verschlechterung	Ausgleichsfonds	Fonds für außerordentliche Ausgaben	Forstreservefonds	Reservefonds der produktiven Unternehmungen	Andere Spezialfonds
		gegen dem Vorjahr						
Fr.	Fr.	Fr.	Fr.	Fr.	Fr.	Fr.	Fr.	Fr.
536,472	8,198,206	6,404,009	635,827	839,353	2,506,430	1,337	11,820,487	314,401
199,282	70,209	5,478	—	99,552	210,520	—	—	—
2,059,110	1,920,761	60,199	235,698	171,791	1,232,655	7,722	290,162	155,710
162,420	1,638,180	90,800	237,935	404,965	82,594	—	204,195	—
278,846	412,652	21,688	173,917	196,414	66,330	—	358,602	5,000
533,848	67,869	21,980	5,809	151,036	54,618	12,947	115,000	1,247
153,135	50,767	45,076	2,996	106,580	30,895	12,910	62,085	—
1,739,049	3,468,946	41,394	290,989	1,258,367	215,235	570,871	1,600,195	1,174,810
2,291,962	15,979	35,698	26,356	91,579	254,055	173,508	51,760	—
4,071,392	46,954	73,976	6,890	140,868	251,327	394,378	66,099	—
2,465,631	142,170	9,809	25,090	95,582	228,853	168,536	30,763	—
14,491,147	16,032,693	6,810,107	1,641,507	3,556,087	5,133,512	1,342,209	14,599,348	1,651,168
129	55	75	35	151	81	56	57	8
14,306,454	21,289,401	502,077	3,376,824	8,214,329	3,013,860	1,280,693	2,484,476	627,760
130	55	57	60	136	77	53	48	11
+184,693	-5,256,708	+6,308,030	-1,735,317	-4,658,242	+2,119,652	+61,516	+12,114,872	+1,023,408

Primar- und Sekundar-

A. Die gesamten Einnahmen und Ausgaben im

Tab. 31.

Bezirke	Zahl der Güter	Ordentlicher Verkehr		
		Einnahmen	Ausgaben	Einnahmen- (bezw. Ausgaben-) Ueberschuß
		Fr.	Fr.	Fr.
Zürich	24	912,698	913,621	— 923
Affoltern	19	351,820	353,767	— 1,947
Horgen	17	812,678	818,509	— 5,831
Meilen	13	756,442	756,442	—
Hinwil	20	965,382	986,073	— 20,691
Uster	17	436,354	442,110	— 5,756
Pfäffikon	21	476,171	477,506	— 1,335
Winterthur	30	455,803	459,507	— 3,704
Andelfingen	31	378,994	388,946	— 9,952
Bülach	31	648,207	649,940	— 1,733
Dielsdorf	29	295,726	298,348	— 2,622
Kanton 1929	252	6,490,275	6,544,769	— 54,494
1928	252	6,406,639	6,486,492	— 79,853
Zu- und Abnahme	—	+ 83,636	+ 58,277	—Ausg.-Uebersch. 25,359

B. Gliederung der Einnahmen und Ausgaben im

Tab. 32.

Bezirke	Wirkliche Einnahmen						Rechnungs- mäß. Einn.
	Total	Steuern (inkl. Nach- und Straf- steuern)	Zinse von Kapitalien	Ertrag der Liegen- schaften	Beiträge		Ent- nahme aus Fonds
					des Kantons	aus andern Gemeinde- gütern etc.	
Fr.	Fr.	Fr.	Fr.	Fr.	Fr.	Fr.	
Zürich	4,760,939	800,467	25,016	117,694	3,586,066	99,118	2,669
Affoltern	340,551	278,063	14,161	10,986	26,105	6,312	11,269
Horgen	857,966	698,103	16,990	33,356	71,217	25,940	2,315
Meilen	760,525	657,256	18,490	19,485	45,442	8,824	2,248
Hinwil	959,750	750,300	28,144	36,755	118,223	7,250	5,632
Uster	451,680	338,899	11,999	30,640	52,910	5,559	17,478
Pfäffikon	473,177	367,599	21,385	32,581	33,821	7,700	2,994
Winterthur	1,944,435	338,825	22,248	59,248	1,208,096	93,516	2,202
Andelfingen	373,415	276,246	23,708	15,271	36,246	15,391	5,579
Bülach	638,233	498,184	36,415	25,332	39,780	28,129	9,974
Dielsdorf	304,611	218,496	22,355	21,410	31,064	5,759	1,385
Kanton 1929	11,865,282	5,222,438	240,911	402,758	5,248,970	303,498	63,745
1928	12,629,254	5,255,415	229,885	371,411	5,837,620	211,754	85,305
Zu u. Abnahme	- 763,972	- 32,977	+ 11,026	+ 31,347	- 588,650	+ 91,744	- 21,560

schul-Gemeinden.

ordentlichen und außerordentlichen Verkehr 1929.

Bezirke	Außerordentlicher Verkehr			
	Einnahmen	Brutto- Ausgaben	Beitrag des ordentlichen Verkehrs	Netto- Einnahmen- (bezw. Ausgaben-) Überschuß
	Fr.	Fr	Fr.	Fr.
Zürich	436,376	1,160,495	58,640	— 665,479
Affoltern	262,863	422,481	28,063	— 131,555
Horgen	24,550	77,701	11,096	— 42,055
Meilen	78,655	246,898	34,529	— 133,714
Hinwil	25,956	32,110	4,710	— 1,444
Uster	72,800	155,188	29,094	— 53,294
Pfäffikon	35,049	71,149	13,127	— 22,973
Winterthur	42,142	60,858	18,336	— 340
Andelfingen	42,639	64,820	12,181	— 10,000
Bülach	60,716	120,586	15,051	— 44,819
Dielsdorf	39,419	78,091	7,179	— 31,493
Kanton 1929	1,121,205	2,490,377	232,006	— 1,137,166
1928	520,213	1,028,871	154,888	— 353,770
Zu- und Abnahme	+ 600,992	+ 1,461,506	+ 77,118	+ Ausg.-Übersch. 783,396

ordentlichen Verkehr des Jahres 1929 nach Rechnungstiteln.

Bezirke	Wirkliche Ausgaben						Rechnungsmäßige Ausgaben	
	Total	Besol- dungen, Barauslagen für die Ver- waltung	Zinse für ent- lehnte Kapi- talien	Unterhalt von Gebäuden u. Liegen- schaften	Reini- gung und Heizung der Schul- lokale	Lehr- mittel und Schreib- ma- terialien	Schulden- tilgung	Einlage in Fonds
	Fr.	Fr.	Fr.	Fr.	Fr.	Fr.	Fr.	
Zürich	13,288,249	9,524,037	44,291	943,985	1,200,603	715,121	84,453	63,899
Affoltern	286,473	112,409	31,341	25,834	51,889	31,883	18,748	20,483
Horgen	1,353,363	692,252	30,256	116,704	182,152	111,626	41,525	73,532
Meilen	679,251	334,885	17,038	39,391	94,653	62,775	24,633	67,112
Hinwil	835,359	379,122	14,624	71,125	126,516	91,005	23,375	122,629
Uster	561,756	234,547	27,373	51,627	101,321	67,409	36,865	15,510
Pfäffikon	380,778	140,393	21,506	26,613	70,626	47,219	30,239	53,362
Winterthur	3,664,279	2,413,963	12,277	170,235	346,643	168,350	21,993	42,891
Andelfingen	319,412	116,105	16,300	42,472	61,249	38,490	29,411	27,942
Bülach	541,685	233,669	31,611	41,194	90,160	63,679	44,594	48,610
Dielsdorf	269,123	104,070	9,879	33,917	46,845	43,401	22,054	46,759
Kanton 1929	22,179,728	14,285,452	256,496	1,563,097	2,372,657	1,440,958	377,890	582,729
1928	22,468,556	14,296,826	278,728	1,974,935	1,767,717	1,487,942	378,208	613,269
Zu- und Abnahme	— 288,828	— 11,374	— 22,232	— 411,838	+ 604,940	— 46,984	— 318	— 30,540

Primar- und Sekundar-

C. Gliederung der Einnahmen und Ausgaben im außer-

Tab. 33.

Bezirke	Wirkliche Einnahmen					Rechnungs- mäß. Einn.
	Total	Staats- beiträge	Andere Beiträge und Zuwen- dungen	Vorerlöse, Höher- wertungen und Neu- aufnahme von reali- sierbaren Aktiven	Ver- schiedenes	Entnahme aus Fonds
Zürich	549,719	467,576	13,143	69,000	—	100,916
Affoltern	260,111	211,717	42,000	30	6,364	2,752
Horgen	24,798	800	248	23,750	—	—
Meilen	73,375	52,375	—	21,000	—	5,280
Hinwil	4,000	4,000	—	—	—	21,956
Uster	69,955	69,800	—	—	155	3,000
Pfäffikon	33,024	33,024	—	—	—	2,025
Winterthur	330,037	101,845	1,000	672	226,520	14,233
Andelfingen	29,186	24,186	5,000	—	—	13,453
Bülach	10,639	10,389	—	—	250	50,077
Dielsdorf	44,419	44,219	—	200	—	—
Kanton 1929	1,429,263	1,019,931	61,391	114,652	233,289	213,692
1928	631,039	374,264	168,548	72,437	15,790	83,918
Zu- und Abnahme	+ 798,224	+ 645,667	-107,157	+42,215	+217,499	+129,774

D. Aktiven, Passiven und Reinvermögen auf Ende 1929.

Tab. 34.

Bezirke	Aktiven					Total aller Aktiven	Pas- siven	Ueber- schuß der Aktiven (bezw. Pas- siven —)
	realisierbare			nichtrealisierbare				
	Total	Zins- tragende Kapi- talien	Liegen- schaften	Total	Liegen- schaften			
Fr.	Fr.	Fr.	Fr.	Fr.	Fr.	Fr.	Fr.	
Zürich	1,264,973	588,813	229,144	4,917,351	4,727,860	6,182,324	2,472,307	3,710,017
Affoltern	501,116	342,661	54,555	2,563,059	2,414,294	3,064,175	680,682	2,383,493
Horgen	523,636	437,312	37,570	4,240,050	4,009,431	4,763,686	653,588	4,110,098
Meilen	650,133	393,514	206,775	4,329,607	4,204,074	4,979,740	583,452	4,396,288
Hinwil	1,071,064	634,648	268,406	5,946,543	5,581,844	7,017,607	589,709	6,427,898
Uster	493,716	240,669	19,528	3,126,586	2,936,332	3,620,302	746,702	2,873,600
Pfäffikon	562,564	451,013	46,900	3,589,941	3,461,933	4,152,505	538,303	3,614,202
Winterthur	577,306	447,261	40,570	3,014,728	2,816,791	3,592,034	334,636	3,257,398
Andelfingen	571,549	473,126	15,780	3,525,557	3,307,043	4,097,106	313,798	3,783,308
Bülach	992,335	755,363	80,540	4,902,023	4,629,935	5,894,358	716,751	5,177,607
Dielsdorf	753,541	508,195	123,123	2,859,993	2,714,188	3,613,534	340,303	3,273,231
Kanton 1929	7,961,933	5,272,575	1,122,891	43,015,438	40,803,725	50,977,371	7,970,231	43,007,140
Bei Gütern	—	—	—	—	—	—	—	237 (-1)
1928	7,702,517	5,098,397	1,168,929	40,177,615	37,928,381	47,880,132	7,009,847	40,870,285
Bei Gütern	—	—	—	—	—	—	—	237 (-1)
Zu- und Abnahme	+259,416	+174,178	-46,038	+2,837,823	+2,875,344	+3,097,239	+960,384	+2,136,855

schul-Gemeinden.

ordentlichen Verkehr des Jahres 1929 nach Rechnungstiteln.

Bezirke	Wirkliche Ausgaben						Rechnungsmäßige Ausgaben	
	Total	Bauausgaben	Außerordentliche Ankäufe	Einmalige außerordentliche Beiträge	Außerord. Kapitalverluste, Mindererlös, Abschreibungen an realisierb. Aktiven	Verschiedenes	Schuldentilgung	Einlage in Fonds
Zürich . . .	3,402,228	3,310,033	67,216	—	24,161	818	4,257	—
Affoltern . . .	407,102	405,033	—	—	2,000	69	4,700	10,679
Horgen . . .	144,351	138,539	5,812	—	—	—	20,322	713
Meilen . . .	227,579	183,171	44,408	—	—	—	16,919	2,400
Hinwil . . .	28,110	27,578	210	—	—	322	4,000	—
Uster . . .	192,495	176,495	13,000	—	3,000	—	1,200	3,600
Pfäffikon . . .	60,449	56,328	1,318	—	1,809	994	10,700	—
Winterthur . . .	733,402	725,202	—	—	4,800	3,400	7,889	5,445
Andelfingen . . .	35,621	35,621	—	—	—	—	29,199	—
Bülach . . .	111,672	57,833	20,913	1,763	31,000	163	8,200	714
Dielsdorf . . .	80,209	71,943	6,790	—	400	1,076	5,416	2,003
Kanton 1929	5,423,218	5,187,776	159,667	1,763	67,170	6,842	112,802	25,554
1928	2,692,642	2,511,209	98,829	3,300	3,892	75,412	97,935	37,586
Zu- u. Abnahme	+2,730,576	+2,676,567	+60,838	-1,537	+63,278	-68,570	+14,867	-12,032

E. Passivendeckung und Bestand der Spezialfonds auf Ende 1929.

Bezirke	Vergleichung der realisierbaren Aktiven und Passiven				Spezialfonds Ende des Jahres		
	Realisierbares Reinvermögen	Ungedeckte Schuld	Verbesserung	Verschlechterung	Ausgleichsfonds	Fonds für außerordentliche Ausgaben	Andere Spezialfonds
			gegen dem Vorjahr				
			Fr.	Fr.			
Zürich . . .	110,090	1,318,424	82,647	660,339	338,006	179,655	13,605
Affoltern . . .	121,377	300,943	17,081	127,135	83,845	25,545	—
Horgen . . .	91,484	221,436	49,921	35,960	126,389	34,220	—
Meilen . . .	214,058	147,377	39,581	131,743	111,902	176,861	—
Hinwil . . .	531,268	49,913	21,534	16,294	218,983	111,975	—
Uster . . .	156,356	409,342	28,815	49,800	65,673	47,637	—
Pfäffikon . . .	255,387	231,126	38,939	22,308	81,659	114,077	—
Winterthur . . .	281,839	39,169	25,838	—	137,734	90,409	—
Andelfingen . . .	377,034	119,283	45,798	7,140	63,773	28,771	—
Bülach . . .	531,560	255,976	31,176	24,934	105,906	113,998	—
Dielsdorf . . .	422,099	8,861	26,370	33,015	87,851	14,527	—
Kanton 1929	3,093,552	3,101,850	407,700	1,108,668	1,421,721	937,675	13,605
Bei Gütern	180	45	80	35	186	85	1
1928	3,176,640	2,483,970	411,696	369,176	1,014,457	947,240	612,396
Bei Gütern	180	47	71	51	170	80	2
Zu- und Abnahme	- 83,088	+617,880	- 3,996	+739,492	+407,264	-9,565	-598,791

Armen-

A. Die gesamten Einnahmen und Ausgaben im

Tab. 35.

Bezirke	Zahl der Güter	Ordentlicher Verkehr		
		Einnahmen	Ausgaben	Einnahmen- (<i>bezw. Ausgaben-</i>) Ueberschuß
		Fr.	Fr.	Fr.
Zürich	16	6,410,947	7,647,833	—1,236,886
Affoltern	14	292,851	292,851	—
Horgen	12	817,609	864,226	— 46,617
Meilen	10	488,157	488,157	—
Hinwil	11	715,714	736,658	— 20,944
Uster	10	426,376	428,898	— 2,522
Pfäffikon	12	416,134	419,458	— 3,324
Winterthur	21	386,784	398,477	— 11,693
Andelfingen	20	344,511	360,972	— 16,461
Bülach	22	487,635	494,135	— 6,500
Dielsdorf	19	384,222	402,314	— 18,092
Kanton 1929	167	11,170,940	12,533,979	—1,363,039
1928	169	9,625,299	9,847,661	— 222,362
Zu- und Abnahme	—2	+1,545,641	+2,686,318	+Ausg.-Uebersch. 1,140,677

B. Gliederung der Einnahmen und Ausgaben im

Tab. 36.

Bezirke	Wirkliche Einnahmen						Rechnungs- mäßige Einnahmen
	Total	Steuern (inkl. Nach- träge, Nach- und Straf- steuern)	Zinse von Kapi- talien	Ertrag der Liegen- schaften	Rück- erstattungen (inbegr. an freiwillige Unter- stützungen)	Staats- beiträge fürs Vorjahr	Entnahme aus Fonds
	Fr.	Fr.	Fr.	Fr.	Fr.	Fr.	Fr.
Zürich	6,382,851	4,550,077	128,227	39,124	1,463,791	101,884	28,096
Affoltern	288,220	100,259	18,765	830	35,328	130,551	4,631
Horgen	817,067	566,126	28,022	7,085	110,419	94,871	542
Meilen	484,837	333,847	20,712	2,183	55,839	57,375	3,320
Hinwil	683,892	373,961	13,691	2,960	100,746	187,279	31,822
Uster	413,445	171,715	13,647	13,636	45,932	162,252	12,931
Pfäffikon	403,277	145,515	12,674	1,984	33,416	205,022	12,857
Winterthur	1,404,633	989,118	46,257	6,643	173,001	175,620	9,433
Andelfingen	339,362	92,423	28,096	1,488	32,150	179,756	5,149
Bülach	482,759	216,391	23,312	8,073	41,148	188,610	4,876
Dielsdorf	383,851	99,243	18,901	3,602	30,579	227,716	371
Kanton 1929	12,084,194	7,638,675	352,304	87,608	2,122,349	1,710,936	114,028
1928	9,526,710	6,061,028	388,616	55,445	1,230,221	1,596,129	98,589
Zu- und Abnahme	+2,557,484	+1,577,647	—36,312	+32,163	+892,128	+114,807	+15,439

Gemeinden.

ordentlichen und außerordentlichen Verkehr 1929.

Bezirke	Außerordentlicher Verkehr			
	Einnahmen	Brutto-Ausgaben	Beitrag des ordentlichen Verkehrs	Netto-Einnahmen (bezw. Ausgaben-) Ueberschuß
	Fr.	Fr.	Fr.	Fr.
Zürich	202,351	75,741	537	127,147
Affoltern	1,000	1,000	—	—
Horgen	26,632	27,332	100	— 600
Meilen	4,600	4,600	—	—
Hinwil	500	2,600	2,600	500
Uster	15,309	15,309	—	—
Pfäffikon	—	1,000	1,000	—
Winterthur	2,000	2,000	—	—
Andelfingen	—	—	—	—
Bülach	2,380	430	—	1,950
Dielsdorf	—	409	409	—
Kanton 1929	254,772	130,421	4,646	128,997
1928	175,554	68,961	10,895	117,488
Zu- und Abnahme	+ 79,218	+ 61,460	— 6,249	+ Einn.-Übersch. 11,509

ordentlichen Verkehr des Jahres 1929 nach Rechnungstiteln.

Bezirke	Wirkliche Ausgaben					Rechnungsmäßige Ausgaben	
	Total	Armen- unter- stützungen (inbegr. freiwillige Unter- stützungen)	Be- soldungen, Barauslagen für die Verwaltung	Zinse für entlehnte Kapitalien	Unterhalt von Ge- bäuden und Liegens- schaften	Schulden- tilgung	Einlage in Fonds
Zürich	7,589,694	6,621,337	517,527	55,584	8,503	18,888	38,714
Affoltern	241,836	224,764	8,823	1,699	515	8,763	42,252
Horgen	689,928	632,964	18,190	10,963	3,984	17,407	156,791
Meilen	391,082	340,452	19,068	13,089	7,200	31,253	65,822
Hinwil	642,782	574,568	30,744	6,529	1,009	3,037	88,239
Uster	378,644	324,257	15,515	19,823	566	6,870	43,384
Pfäffikon	348,280	323,136	13,042	6,397	250	8,841	61,337
Winterthur	1,307,683	1,208,607	63,396	6,829	2,569	24,872	44,007
Andelfingen	314,118	286,409	14,114	5,036	1,778	7,549	39,305
Bülach	424,537	387,410	17,975	3,998	6,760	3,900	65,698
Dielsdorf	271,251	246,902	12,409	3,251	1,107	45,014	85,640
Kanton 1929	12,599,835	11,170,806	730,803	133,198	34,241	176,394	731,189
1928	9,495,028	8,402,527	584,214	125,113	22,089	77,005	264,733
Zu- und Abnahme	+3,104,807	+2,768,279	+146,589	+ 8,085	+12,152	+99,389	+466,456

C. Gliederung der Einnahmen und Ausgaben im außer-

Tab. 37.

Bezirke	Wirkliche Einnahmen			Rechnungsmäß. Einnahmen
	Total	Vorerlöse, Höherwertungen u. Neuaufnahme von realisier- baren Aktiven	Staatsbeiträge, Verschiedenes	Entnahme aus Fonds
		Fr.	Fr.	
Zürich	202,351	—	202,351	—
Affoltern	—	—	—	1,000
Horgen	26,632	13,100	13,532	—
Meilen	4,600	4,600	—	—
Hinwil	500	—	500	—
Uster	15,309	15,309	—	—
Pfäffikon	—	—	—	—
Winterthur	2,000	—	2,000	—
Andelfingen	—	—	—	—
Bülach	1,950	250	1,700	430
Dielsdorf	—	—	—	—
Kanton 1929	253,342	33,259	220,083	1,430
1928	173,869	100,508	73,361	1,685
Zu- und Abnahme	+ 79,473	— 67,249	+146,722	— 255

Tab. 38

D. Aktiven, Passiven und Reinvermögen auf Ende 1929.

Bezirke	Aktiven					Total aller Aktiven	Passiven	Ueber- schuß der Aktiven (<i>bezie. Pas- siven</i> —)
	realisierbare			nichtrealisierbare				
	Total	Zins- tragende Kapitalien	Liegen- schaften	Total	Liegen- schaften			
Fr.	Fr.	Fr.	Fr.	Fr.	Fr.	Fr.	Fr.	
Zürich . . .	4,074,492	2,132,436	1,001,977	2,092,030	1,764,200	6,166,522	1,296,898	4,869,624
Affoltern . .	510,548	442,683	25,700	9,732	8,800	520,290	139,270	381,010
Horgen . . .	1,209,164	716,237	341,250	690,210	621,960	1,899,374	445,261	1,454,113
Meilen . . .	1,066,964	470,040	423,487	739,360	695,400	1,806,324	366,139	1,440,185
Hinwil . . .	771,905	387,971	239,300	320,843	290,700	1,092,748	418,928	673,820
Uster	608,933	366,908	158,814	78,124	58,148	687,057	404,847	282,210
Pfäffikon . .	373,775	299,086	35,100	7,202	6,000	380,977	170,486	210,491
Winterthur	546,431	467,163	22,332	11,452	11,350	557,883	140,467	417,416
Andelfingen	556,155	589,710	28,221	15,864	14,200	672,019	104,785	567,234
Bülach . . .	798,797	555,806	158,775	81,059	67,600	879,856	248,542	631,314
Dielsdorf . .	592,390	499,431	29,770	10,820	8,300	603,210	161,604	441,606
Kanton 1929	11,209,554	6,927,471	2,464,726	4,056,696	3,546,658	15,266,250	3,897,227	11,369,023
Bei Gütern	—	—	—	—	—	—	—	162 (-2)
1928	11,796,439	7,974,258	1,877,458	4,955,454	4,370,922	16,751,893	2,909,040	13,842,853
Bei Gütern	—	—	—	—	—	—	—	164 (-3)
Zu- und Abnahme	-586,885	-1,046,787	+587,268	-898,758	-824,264	-1,485,643	+988,187	-2,473,830

Gemeinden.

ordentlichen Verkehr des Jahres 1929 nach Rechnungstiteln.

Bezirke	Wirkliche Ausgaben					Rechnungsmäßige Ausgaben	
	Total	Bauausgaben	Außerord. Ankäufe	Außerord. Kapitalverluste, Mindererlöse etc. von realisierbaren Aktiven	Außerord. Beiträge, Verschiedenes	Schuldentilgung	Einlage in Fonds
	Fr.	Fr.	Fr.	Fr.	Fr.	Fr.	Fr.
Zürich	75,741	537	—	75,000	204	—	—
Affoltern	1,000	—	—	1,000	—	—	—
Horgen	14,542	5,242	9,300	—	—	12,790	—
Meilen	4,600	2,000	2,600	—	—	—	—
Hinwil	2,600	—	—	2,600	—	—	—
Uster	7,600	—	7,600	—	—	7,709	—
Pfäffikon	1,000	—	—	1,000	—	—	—
Winterthur	—	—	—	—	—	1,000	1,000
Andelfingen	—	—	—	—	—	—	—
Bülach	430	—	430	—	—	—	—
Dielsdorf	409	—	—	409	—	—	—
Kanton 1929	107,922	7,779	19,930	80,009	204	21,499	1,000
1928	62,417	45,145	11,371	—	5,901	4,682	1,862
Zu- und Abnahme	+45,505	-37,366	+8,559	+80,009	-5,697	+16,817	-862

E. Passivendeckung und Bestand der Spezialfonds auf Ende 1929.

Bezirke	Vergleichung der <i>realisierbaren</i> Aktiven und Passiven				Spezialfonds Ende des Jahres		
	Realisierbares Reinvermögen	Ungedeckte Schuld	Verbesserung	Verschlechterung	Ausgleichsfonds	Fonds für außerord. Ausgaben	Andere Spezialfonds
			gegen dem Vorjahr				
			Fr.	Fr.			
Zürich	2,797,997	20,403	9,974	1,100,825	91,349	20,095	2,000
Affoltern	371,278	—	8,763	—	99,226	27,650	—
Horgen	763,903	—	22,314	39,334	178,108	57,000	1,724
Meilen	700,825	—	31,253	—	87,861	23,283	—
Hinwil	352,977	—	3,537	20,944	147,018	50,000	—
Uster	230,544	26,458	12,129	72	72,792	3,000	—
Pfäffikon	206,173	2,884	8,401	2,884	99,649	—	—
Winterthur	405,964	—	23,180	9,001	80,095	29,741	—
Andelfingen	551,370	—	5,888	14,800	72,226	11,528	—
Bülach	550,255	—	5,850	6,500	134,082	42,634	1,733
Dielsdorf	430,786	—	40,152	13,230	103,962	11,347	—
Kanton 1929	7,362,072	49,745	171,441	1,207,590	1,166,368	276,278	5,457
Bei Gütern	160	3	56	24	131	36	3
1928	8,934,275	46,876	118,438	141,625	722,663	215,864	—
Bei Gütern	162	4	34	52	99	31	—
Zu- und Abnahme	-1,572,203	+2,869	+53,003	+1,065,965	+443,705	+60,414	+5,457

Kirch-

A. Die gesamten Einnahmen und Ausgaben im

Tab. 39.

Bezirke	Zahl der Güter	Ordentlicher Verkehr		
		Einnahmen	Ausgaben	Einnahmen- (<i>bezw. Ausgaben-</i>) Ueberschuß
		Fr.	Fr.	Fr.
Zürich	32	3,545,443	3,554,664	— 9,221
Affoltern	13	77,165	78,728	— 1,563
Horgen	12	272,648	273,475	— 827
Meilen	11	183,492	183,492	—
Hinwil	11	180,364	180,364	—
Uster	10	104,822	107,837	— 3,015
Pfäffikon	12	89,977	96,742	— 6,765
Winterthur	25	546,111	549,365	— 3,254
Andelfingen	20	107,218	110,104	— 2,886
Bülach	12	137,732	139,612	— 1,880
Dielsdorf	17	94,506	98,389	— 3,883
Kanton 1929	175	5,339,478	5,372,772	— 33,294
1928	175	5,040,186	5,117,250	— 77,064
Zu- und Abnahme	—	+ 299,292	+ 255,522	-Ausg.-Uebersch. 43,770

B. Gliederung der Einnahmen und Ausgaben im

Tab. 40.

Bezirke	Wirkliche Einnahmen						Rechnungs- mäßige Einnahmen
	Total	Steuern (inkl. Nach- träge, Nach- und Straf- steuern)	Zinse von Kapitalien	Ertrag der Liegen- schaften	Beiträge aus andern Gütern	Freiwillige Kirchen- steuern	Entnahme aus Fonds
	Fr.	Fr.	Fr.	Fr.	Fr.	Fr.	Fr.
Zürich	3,527,761	3,162,609	101,084	129,906	15,611	25,508	17,682
Affoltern	70,977	57,720	5,741	40	834	6,380	6,188
Horgen	272,205	229,560	6,350	1,350	3,655	29,259	443
Meilen	181,683	156,346	3,875	1,267	3,035	14,872	1,809
Hinwil	175,112	146,208	8,420	955	3,024	13,584	5,252
Uster	93,506	77,331	6,274	766	3,034	5,668	11,316
Pfäffikon	87,157	69,303	8,764	3,883	2,958	1,630	2,820
Winterthur	540,872	457,689	13,149	12,694	1,241	19,635	5,239
Andelfingen	98,238	66,636	8,004	1,828	5,495	9,570	8,980
Bülach	136,562	112,627	7,177	143	6,312	9,772	1,170
Dielsdorf	92,336	71,535	4,634	1,266	4,921	5,526	2,170
Kanton 1929	5,276,409	4,607,564	173,472	154,098	50,120	141,404	63,069
1928	5,015,798	4,316,592	190,947	146,110	52,331	134,859	24,388
Zu- u. Abnahme	+260,611	+290,972	-17,475	+ 7,988	- 2,211	+ 6,545	+ 38,681

Gemeinden.

ordentlichen und außerordentlichen Verkehr 1929.

Bezirke	Außerordentlicher Verkehr			
	Einnahmen	Brutto- Ausgaben	Beitrag des ordentlichen Verkehrs	Netto- Einnahmen- (<i>bezw. Ausgaben-</i>) Überschuß
	Fr.	Fr.	Fr.	Fr.
Zürich	138,169	351,914	137,735	— 76,010
Affoltern	5,940	41,080	7,140	— 28,000
Horgen	74,000	78,505	4,505	—
Meilen	11,015	24,141	6,324	— 6,802
Hinwil	2,427	2,643	216	—
Uster	10,637	78,093	13,417	— 54,039
Pfäffikon	63	10,665	2,000	— 8,602
Winterthur	77,173	171,853	15,003	— 79,677
Andelfingen	27,833	38,000	2,141	— 8,026
Bülach	—	2,014	2,014	—
Dielsdorf	4,974	8,311	2,827	— 510
Kanton 1929	352,231	807,219	193,322	—261,666
1928	443,341	1,113,168	139,957	—529,870
Zu- und Abnahme	— 91,110	— 305,949	+ 53,365	-Ausg.-Übersch. 268,204

ordentlichen Verkehr des Jahres 1929 nach Rechnungstiteln.

Bezirke	Wirkliche Ausgaben						Rechnungsmäßige Ausgaben	
	Total	Be- soldungen, Barauslagen für die Verwaltung	Be- soldungen der Pfarrer und des andern Personals	Zinse für entlehnte Kapitalien	Unterhalt von Ge- bänden u. Liegen- schaften	Reinigung und Be- heizung der Lokale	Schulden- tilgung	Einlage in Fonds
	Fr.	Fr.	Fr.	Fr.	Fr.	Fr.	Fr.	Fr.
Zürich	2,232,679	294,333	521,721	494,796	399,445	147,138	580,948	603,302
Affoltern	59,111	3,918	23,876	2,675	4,458	6,842	6,852	5,625
Horgen	218,572	13,855	69,930	22,289	23,584	20,194	28,243	22,155
Meilen	137,112	7,452	40,563	19,906	17,389	10,597	32,775	7,281
Hinwil	139,627	10,112	51,102	5,699	9,430	12,017	8,500	32,021
Uster	82,103	6,434	25,763	5,198	13,515	8,047	4,621	7,696
Pfäffikon	81,185	7,041	24,596	5,175	17,965	6,879	10,788	2,769
Winterthur	441,641	42,264	170,512	28,705	61,680	42,825	58,468	34,253
Andelfingen	86,132	6,717	28,760	9,977	6,977	9,060	18,339	3,492
Bülach	101,696	7,909	34,700	8,012	10,999	9,032	20,018	15,884
Dielsdorf	75,278	5,393	26,757	4,663	12,341	9,468	11,668	8,616
Kanton 1929	3,655,136	405,428	1,018,280	607,095	577,783	282,099	781,220	743,094
1928	3,458,629	406,159	1,030,192	632,436	394,719	213,988	921,529	597,135
Zu- und Abnahme	+196,507	— 731	—11,912	—25,341	+183,064	+ 68,111	-140,309	+145,959

C. Gliederung der Einnahmen und Ausgaben im außer-

Tab. 41.

Bezirke	Wirkliche Einnahmen					Rechnungs- mäßige Einnahmen
	Total	Staats- beiträge	Andere Beiträge und Zu- wendungen	Vorerlöse, Höher- wertungen und Neu- aufnahme von reali- sierbaren Aktiven	Ver- schiedenes	Entnahme aus Fonds
	Fr.	Fr.	Fr.	Fr.	Fr.	Fr.
Zürich	101,689	1,069	—	99,120	1,500	36,480
Affoltern	5,040	4,000	1,000	—	40	900
Horgen	74,000	—	—	74,000	—	—
Meilen	5,169	2,696	—	—	2,473	5,846
Hinwil	—	—	—	—	—	2,427
Uster	5,994	3,894	1,000	—	1,100	4,643
Pfäffikon	63	—	—	—	63	—
Winterthur	42,763	708	42,047	—	8	34,410
Andelfingen	27,833	—	10,833	17,000	—	—
Bülach	—	—	—	—	—	—
Dielsdorf	4,005	890	—	—	3,115	969
Kanton 1929	266,556	13,257	54,880	190,120	8,299	85,675
1928	390,869	71,249	61,480	220,829	37,311	52,472
Zu- und Abnahme	-124,313	-57,992	-6,600	-30,709	-29,012	+33,203

D. Aktiven, Passiven und Reinvermögen auf Ende 1929.

Tab. 42.

Bezirke	Aktiven					Total aller Aktiven	Passiven	Ueber- schuß der Aktiven (bezw. Pas- siven —)
	realisierbare			nichtrealisierbare				
	Total	Zins- tragende Kapitalien	Liegen- schaften	Total	Liegen- schaften			
	Fr.	Fr.	Fr.	Fr.	Fr.			
Zürich	3,437,794	1,302,240	1,921,068	23,299,423	22,868,150	26,737,217	9,475,837	17,261,380
Affoltern	150,117	120,872	11,500	1,163,540	1,042,966	1,313,657	111,059	1,202,598
Horgen	172,461	132,032	24,501	2,988,369	2,779,540	3,160,830	423,541	2,737,289
Meilen	123,739	82,249	31,200	2,660,251	2,618,050	2,783,990	380,743	2,403,247
Hinwil	316,054	181,674	103,000	1,947,989	1,791,133	2,264,043	193,462	2,070,581
Uster	134,922	108,662	7,400	1,184,743	1,152,070	1,319,665	160,361	1,159,304
Pfäffikon	216,591	171,640	38,480	1,318,719	1,252,500	1,535,310	130,005	1,405,305
Winterthur	469,420	276,109	76,900	5,080,344	4,872,457	5,549,764	608,699	4,941,065
Andelfingen	240,431	166,804	58,950	1,791,158	1,666,260	2,031,589	222,648	1,808,941
Bülach	176,289	153,156	1,000	2,054,655	2,013,352	2,230,944	192,432	2,038,512
Dielsdorf	139,717	102,710	23,360	1,893,117	1,754,250	2,032,834	106,982	1,925,852
Kanton 1929	5,577,535	2,798,148	2,297,359	45,382,308	43,810,728	50,959,843	12,005,769	38,954,074
Bei Gütern	—	—	—	—	—	—	—	174, —
1928	5,803,008	2,821,389	2,402,909	44,948,131	43,035,693	50,751,139	12,828,086	37,923,053
Bei Gütern	—	—	—	—	—	—	—	174, —
Zu- und Abnahme	-225,473	-23,241	-105,550	+434,177	+775,035	+208,704	-822,317	+1,031,021

Gemeinden.

ordentlichen Verkehr des Jahres 1929 nach Rechnungstiteln.

Bezirke	Wirkliche Ausgaben						Rechnungsmäßige Ausgaben	
	Total	Bauausgaben	Außerord. Ankäufe	Einmalige außerord. Beiträge	Außerord. Kapitalverluste, Mindererlöse, Abschreibgn. an realis. Aktiven	Verschiedenes	Schuldentilgung	Einlage in Fonds
	Fr.	Fr.	Fr.	Fr.	Fr.	Fr.	Fr.	Fr.
Zürich . . .	271,414	65,459	201,795	—	—	4,160	24,000	56,500
Affoltern . . .	39,180	39,180	—	—	—	—	1,900	—
Horgen . . .	3,505	3,505	—	—	—	—	75,000	—
Meilen . . .	20,297	16,411	—	—	—	3,886	3,844	—
Hinwil . . .	2,643	2,643	—	—	—	—	—	—
Uster . . .	74,199	74,199	—	—	—	—	3,894	—
Pfäffikon . . .	10,665	10,665	—	—	—	—	—	—
Winterthur . . .	170,553	35,945	134,608	—	—	—	1,300	—
Andelfingen . . .	38,000	38,000	—	—	—	—	—	—
Bülach . . .	2,014	2,014	—	—	—	—	—	—
Dielsdorf . . .	7,665	7,665	—	—	—	—	646	—
Kanton 1929	640,135	295,686	336,403	—	—	8,046	110,584	56,500
1928	1,042,032	574,413	326,165	14,000	125,140	2,314	70,458	678
Zu- und Abnahme	-401,897	-278,727	+10,238	-14,000	-125,140	+5,732	+40,126	+55,822

E. Passivendeckung und Bestand der Spezialfonds auf Ende 1929.

Bezirke	Vergleichung der realisierbaren Aktiven und Passiven				Spezialfonds Ende des Jahres		
	Realisierbares Reinvermögen	Ungedeckte Schuld	Verbesserung	Verschlechterung	Ausgleichsfonds	Fonds für außerord. Ausgaben	Andere Spezialfonds
			gegen dem Vorjahr				
			Fr.	Fr.			
Zürich	799,294	6,887,337	556,185	36,468	2,513,887	623,597	14,184
Affoltern	73,842	34,784	8,117	28,928	7,232	39,255	—
Horgen	77,905	328,985	103,243	827	12,194	90,330	—
Meilen	20,783	277,787	34,619	4,802	19,062	4,063	—
Hinwil	147,800	25,208	8,500	—	52,383	34,749	—
Uster	48,676	74,115	6,816	55,355	12,186	40,708	—
Pfäffikon	148,916	62,330	8,120	12,699	24,119	2,214	—
Winterthur	135,796	275,075	39,300	62,463	82,218	44,600	—
Andelfingen	127,644	109,861	16,835	9,408	8,826	1,183	—
Bülach	73,770	89,913	18,138	—	23,792	24,286	—
Dielsdorf	59,756	27,021	9,415	1,494	22,404	68	—
Kanton 1929	1,714,182	8,142,416	809,288	212,444	2,778,303	905,053	14,184
Bei Gütern	98	65	79	31	102	47	2
1928	1,801,624	8,826,702	887,104	502,051	2,195,992	749,029	23,233
Bei Gütern	99	66	72	40	103	44	2
Zu- u. Abnahme	-87,442	-684,286	-77,816	-289,607	+582,311	+156,024	-9,049

A. Die gesamten Einnahmen und Ausgaben im

Tab. 43.

Bezirke	Zahl der Güter	Ordentlicher Verkehr		
		Einnahmen	Ausgaben	Einnahmen- (bezw. Ausgaben-) Ueberschuß
		Fr.	Fr.	Fr.
Zürich	—	—	—	—
Affoltern	—	—	—	—
Horgen	—	—	—	—
Meilen	—	—	—	—
Hinwil	7	37,886	37,886	—
Uster	7	34,888	38,342	— 3,454
Pfäffikon	28	136,223	142,460	— 6,237
Winterthur	9	217,187	217,187	—
Andelfingen	18	224,305	224,305	—
Bülach	10	97,181	97,391	— 210
Dielsdorf	13	114,844	116,990	— 2,146
Kanton 1929	92	862,514	874,561	— 12,047
1928	101	858,773	876,845	— 18,072
Zu- und Abnahme	9	+ 3,741	— 2,284	-Ausg.-Uebersch. 6,025

B. Gliederung der Einnahmen und Ausgaben im

Tab. 44.

Bezirke	Wirkliche Einnahmen							Rechnungs- mäßige Einnahmen
	Total	Steuern (ordentliche und außerordentliche)	Zinse von		Ertrag der Liegenschaften	Reinertrag der produktiven Unternehmungen	Ordentl. Beiträge von Bund und Kanton	Entnahme aus Fonds
			Anlagekapitalien produktiv. Unternehmungen	andern Kapitalien				
			Fr.	Fr.				
Fr.	Fr.	Fr.	Fr.	Fr.	Fr.	Fr.	Fr.	
Zürich	—	—	—	—	—	—	—	—
Affoltern	—	—	—	—	—	—	—	—
Horgen	—	—	—	—	—	—	—	—
Meilen	—	—	—	—	—	—	—	—
Hinwil	34,556	11,811	11,340	5,716	—	4,710	—	3,330
Uster	31,302	11,673	957	2,367	2,083	10,200	1,817	3,586
Pfäffikon	134,245	58,105	21,203	9,166	13,324	14,820	6,344	1,978
Winterthur	217,134	12,182	8,280	5,132	154,519	22,359	2,039	53
Andelfingen	222,484	9,164	5,563	24,344	160,981	2,477	3,211	1,821
Bülach	97,044	14,991	8,311	7,806	57,013	3,129	621	137
Dielsdorf	112,183	1,325	1,658	9,423	91,843	—	1,015	2,661
Kanton 1929	848,948	119,251	57,312	63,954	479,763	57,695	15,047	13,566
1928	846,856	130,618	61,377	64,996	464,465	53,620	14,718	11,917
Zu- und Abnahme	+ 2,092	-11,367	-4,065	-1,042	+15,298	+4,075	+ 329	+1,649

Gemeinden.

ordentlichen und außerordentlichen Verkehr 1929.

Bezirke	Außerordentlicher Verkehr			
	Einnahmen	Brutto-Ausgaben	Beitrag des ordentlichen Verkehrs	Netto-Einnahmen- (bezw. Ausgaben-) Ueberschuß
	Fr.	Fr.	Fr.	Fr.
Zürich	—	—	—	—
Affoltern	—	—	—	—
Horgen	—	—	—	—
Meilen	—	—	—	—
Hinwil	—	—	—	—
Uster	26,822	45,941	19,119	—
Pfäffikon	28,607	52,140	1,111	— 22,422
Winterthur	—	86,900	20,093	— 66,807
Andelfingen	17,269	24,087	2,818	— 4,000
Bülach	2,030	4,080	664	— 1,386
Dielsdorf	46,706	48,921	715	— 1,500
Kanton 1929	121,434	262,069	44,520	— 96,115
1928	122,292	211,618	27,185	— 62,141
Zu- und Abnahme	— 858	+ 50,451	+ 17,335	+ Ausg.-Übersch. 33,974

ordentlichen Verkehr des Jahres 1929 nach Rechnungstiteln.

Wirkliche Ausgaben							Rechnungsmäßige Ausgaben	
Total	Besoldungen, Barauslagen für die Verwaltung	Zinse für entlehnte Kapitalien	Unterhalt von		Sicherheits-, Feuerpolizei und Feuerwehrewesen	Gesundheitspolizei, Friedhofswesen	Schuldentilgung	Einlage in Fonds
			Gebäuden und Liegenschaften	Straßen				
Fr.	Fr.	Fr.	Fr.	Fr.	Fr.	Fr.	Fr.	Fr.
—	—	—	—	—	—	—	—	—
—	—	—	—	—	—	—	—	—
—	—	—	—	—	—	—	—	—
34,518	2,089	11,340	—	1,017	—	1,077	—	3,368
16,296	1,698	1,206	457	570	3,184	—	2,173	754
111,142	8,600	28,809	5,276	9,631	17,989	1,199	12,984	17,223
187,434	11,431	22,441	77,141	9,998	4,703	250	2,827	6,833
186,912	11,737	13,743	63,092	18,253	11,289	1,138	2,369	32,206
69,885	6,065	12,000	23,084	6,313	4,792	688	5,145	21,697
99,193	9,873	14,920	29,765	7,770	5,865	1,608	5,763	11,319
705,380	51,493	104,459	198,815	53,552	47,822	5,960	31,261	93,400
710,635	54,757	111,398	204,914	38,931	74,453	5,695	29,666	109,359
— 5,255	— 3,264	— 6,939	— 6,099	+ 14,621	— 26,631	+ 265	+ 1,595	— 15,959

C. Gliederung der Einnahmen und Ausgaben im außer-

Tab. 45.

Bezirke	Wirkliche Einnahmen					Rechnungs- mäßige Einnahmen
	Total	Freiwillige und Anstößer- beiträge	Staats- beiträge	Vorerlöse, Höherwertg. und Neu- aufnahme von reali- sierbaren Aktiven	Ver- schiedenes	Entnahme aus Fonds
Zürich	—	—	—	—	—	—
Affoltern	—	—	—	—	—	—
Horgen	—	—	—	—	—	—
Meilen	—	—	—	—	—	—
Hinwil	—	—	—	—	—	—
Uster	16,508	350	13,500	2,600	58	10,314
Pfäffikon	28,607	—	317	28,290	—	—
Winterthur	—	—	—	—	—	—
Andelfingen	16,269	—	3,185	11,234	1,850	1,000
Bülach	2,030	—	1,280	600	150	—
Dielsdorf	45,627	115	—	45,512	—	1,079
Kanton 1929	109,041	465	18,282	88,236	2,058	12,393
1928	79,323	1,365	1,776	71,398	4,784	42,969
Zu- und Abnahme	+29,718	— 900	+16,506	+16,838	— 2,726	—30,576

D. Aktiven, Passiven und Reinvermögen auf Ende 1929.

Tab. 46.

Bezirke	Aktiven						Pas- siven	Ueber- schuß der Aktiven (bezu. Pas- siven —)
	realisierbare				nicht- realisier- bare	Total aller Aktiven		
	Total	Zins- tragende Kapi- talien	Guthaben an pro- duktiven Unterneh- mungen	Liegen- schaften				
Fr.	Fr.	Fr.	Fr.	Fr.	Fr.	Fr.	Fr.	
Zürich	—	—	—	—	—	—	—	—
Affoltern	—	—	—	—	—	—	—	—
Horgen	—	—	—	—	—	—	—	—
Meilen	—	—	—	—	—	—	—	—
Hinwil	384,391	118,995	252,333	5,055	142	384,533	302,421	82,112
Uster	86,072	46,591	13,651	6,435	155,745	241,817	49,149	192,668
Pfäffikon	814,009	193,163	412,571	171,855	304,127	1,118,136	683,507	434,629
Winterthur	1,518,325	90,473	125,385	1,272,255	64,250	1,582,575	611,409	971,166
Andelfingen	2,202,275	523,972	131,082	1,447,962	463,781	2,666,056	584,282	2,081,774
Bülach	798,656	150,007	157,609	456,035	189,809	988,465	256,930	731,535
Dielsdorf	1,118,287	162,271	36,342	872,354	136,513	1,254,800	371,851	882,949
Kanton 1929	6,922,015	1,285,472	1,128,973	4,231,951	1,314,367	8,236,382	2,859,549	5,376,833
Bei Gütern	—	—	—	—	—	—	—	89 (-3)
1928	7,338,231	1,288,771	1,296,400	4,454,858	1,378,167	8,716,398	2,921,187	5,795,211
Bei Gütern	—	—	—	—	—	—	—	99 (2)
Zu- und Abnahme	-416,216	-3,299	-167,427	-222,907	-63,800	-480,016	-61,638	-418,378

Gemeinden.

ordentlichen Verkehr des Jahres 1929 nach Rechnungstiteln.

Wirkliche Ausgaben								Rechnungsmäß. Ausgaben	
Total	Straßenbauten, Kanalisationen	Gewässerkorrekturen	Andere Tiefbauten	Hochbauten	Außerord. Ankäufe von realisierbaren und nicht realisierb. Aktiven	Abschreibungen an realisierbaren Aktiven	Andere Ausgaben	Schuldentilgung	Einlage in Fonds
Fr.	Fr.	Fr.	Fr.	Fr.	Fr.	Fr.	Fr.	Fr.	Fr.
—	—	—	—	—	—	—	—	—	—
—	—	—	—	—	—	—	—	—	—
—	—	—	—	—	—	—	—	—	—
—	—	—	—	—	—	—	—	—	—
45,591	1,327	1,200	—	42,024	—	—	1,040	—	350
51,533	—	—	16,955	1,556	31,976	—	55	607	—
86,900	1,900	—	—	—	—	—	85,000	—	—
22,637	—	—	8,260	—	12,709	300	1,368	—	1,450
4,080	—	—	—	3,480	600	—	—	—	—
7,632	1,434	—	—	3,975	1,223	1,100	—	396	40,893
219,373	4,661	1,200	25,215	51,935	46,499	1,400	87,463	1,003	42,693
191,247	40,159	80	7,890	74,222	24,180	5,275	39,441	—	20,371
+27,126	-35,498	+1,120	+17,325	-22,287	+22,319	-3,875	+48,022	+1,003	+22,322

E. Passivendeckung und Bestand der Spezialfonds auf Ende 1929.

Vergleichung der realisierbaren Aktiven und Passiven				Spezialfonds Ende des Jahres				
Realisierbares Reinvermögen	Ungedeckte Schuld	Verbesserung	Verschlechterung	Ausgleichsfonds	Fonds für außerordentliche Ausgaben	Forstreservefonds	Reservefonds der produktiven Unternehmungen	Andere Spezialfonds
		gegen dem Vorjahr						
		Fr.	Fr.					
—	—	—	—	—	—	—	—	—
—	—	—	—	—	—	—	—	—
—	—	—	—	—	—	—	—	—
81,970	—	—	—	5,652	35,790	—	32,640	3,000
39,649	2,726	2,173	3,454	2,213	6,600	—	6,150	—
187,212	56,710	10,596	25,664	55,419	9,021	—	73,589	—
906,916	—	2,827	66,807	53,731	196,605	123,379	29,455	1,157
1,617,993	—	2,369	4,000	68,470	212,470	136,737	917	—
550,738	9,012	3,889	340	25,096	9,985	53,516	73,614	—
746,436	—	5,158	2,645	15,725	68,231	90,888	18,459	4,396
4,130,914	68,448	27,012	102,910	226,306	538,702	404,520	234,824	8,553
84	7	28	13	67	31	23	18	3
4,479,745	62,701	27,824	78,371	164,705	515,032	353,827	217,209	5,305
90	10	29	23	63	30	23	19	2
-348,831	+5,747	-812	+24,539	+61,601	+23,670	+50,693	+17,615	+3,248

Bürgerliche

A. Die gesamten Einnahmen und Ausgaben im

Tab. 47.

Bezirke	Zahl der Güter	Ordentlicher Verkehr		
		Einnahmen	Ausgaben	Einnahmen- (<i>bezw. Ausgaben-</i>) Überschuß
		Fr.	Fr.	Fr.
Zürich	5	244,160	117,165	126,995
Horgen	1	20,354	23,127	— 2,773
Pfäffikon	1	3,559	3,559	—
Dielsdorf	1	1,194	1,194	—
Kanton 1929	8	269,267	145,045	124,222
1928	8	278,079	162,992	115,087
Zu- und Abnahme	—	— 8,812	— 17,947	+Einn.-Übersch. 9,135

B. Gliederung der Einnahmen und Ausgaben im

Tab. 48.

Bezirke	Wirkliche Einnahmen							Rechnungs- mäßige Einnahmen
	Total	Steuern (ordent- liche und außer- ordent- liche)	Zinse von		Ertrag der Liegen- schaften	Reinertrag der produk- tiven Unter- neh- mungen	Ordent- liche Beiträge von Bund und Kanton	
			Anlage- kapitalien produk- tiver Unterneh- mungen	anderen Kapi- talien				
			Fr.	Fr.				Fr.
Zürich	243,080	—	—	121,661	119,039	—	—	1,080
Horgen	20,354	—	—	927	18,935	—	48	—
Pfäffikon	3,559	—	—	156	3,393	—	—	—
Dielsdorf	514	—	—	176	338	—	—	680
Kanton 1929	267,507	—	—	122,920	141,705	—	48	1,760
1928	278,079	—	—	109,471	141,150	—	23	—
Zu- und Abnahme	— 10,572	—	—	+ 13,449	+ 555	—	+ 25	+ 1,760

Nutzungsgüter.

ordentlichen und außerordentlichen Verkehr 1929.

Bezirke	Außerordentlicher Verkehr			
	Einnahmen	Brutto-Ausgaben	Beitrag des ordentlichen Verkehrs	Netto-Einnahmen- (<i>bezw. Ausgaben-</i>) Überschuß
	Fr.	Fr.	Fr.	Fr.
Zürich	8,543	48,543	—	—40,000
Horgen	2,500	15,000	—	—12,500
Pfäffikon	—	—	—	—
Dielsdorf	—	—	—	—
Kanton 1929	11,043	63,543	—	—52,500
1928	2,642	4,198	1,556	—
Zu- und Abnahme	+ 8,401	+ 59,345	1,556	+Ausg.-Übersch. 52,500

ordentlichen Verkehr des Jahres 1929 nach Rechnungstiteln.

Bezirke	Wirkliche Ausgaben							Rechnungsmäßige Ausgaben	
	Total	Be-soldungen, Bar-anlagen für die Verwaltung	Zinse für entlehnte Kapitalien	Unterhalt von		Sicherheits-, Feuer-polizei u. Feuer-wesen	Gesundheits-polizei, Fried-hof-wesen	Schulden-tilgung	Einlage in Fonds
				Gebäuden und Liegen-schaften	Straßen				
Fr.	Fr.	Fr.	Fr.	Fr.	Fr.	Fr.	Fr.	Fr.	
Zürich	110,480	9,425	11,519	64,497	—	—	—	2,633	4,052
Horgen	21,863	6,084	8,019	5,280	—	—	—	1,264	—
Pfäffikon	3,233	110	—	3,123	—	—	—	326	—
Dielsdorf	864	224	—	615	—	—	—	—	330
Kanton 1929	136,440	15,843	19,538	73,515	—	—	—	4,223	4,382
1928	159,928	16,937	17,739	85,377	—	—	—	332	1,176
Zu- und Abnahme	-23,488	-1,094	+1,799	-11,862	—	—	—	+3,891	+3,206

Bürgerliche

C. Gliederung der Einnahmen und Ausgaben im außer-

Tab. 49.

Bezirke	Wirkliche Einnahmen					Rechnungs- mäßige Einnahmen
	Total	Freiwillige und Anstößer- beiträge	Staats- beiträge	Vorerlöse, Höher- wertung und Neuauf- nahmen von realisierb. Aktiven	Ver- schieden es	Entnahme aus Fonds
	Fr.	Fr.	Fr.	Fr.	Fr.	Fr.
Zürich	8,543	—	—	8,543	—	—
Horgen	—	—	—	—	—	2,500
Pfäffikon	—	—	—	—	—	—
Dielsdorf	—	—	—	—	—	—
Kanton 1928	8,543	—	—	8,543	—	2,500
1927	—	—	—	—	—	2,642
Zu- und Abnahme	+8,543	—	—	-8,543	—	-142

D. Aktiven, Passiven und Reinvermögen auf Ende 1929.

Tab. 50.

Bezirke	Aktiven						Passiven	Ueber- schuß der Aktiven (bezw. Passiven —)
	realisierbare				nicht realisier- bare	Total aller Aktiven		
	Total	Zins- tragende Kapitalien	Guthaben an prod. Unterneh- mungen	Liegen- schaften				
	Fr.	Fr.	Fr.	Fr.	Fr.	Fr.		
Zürich	4,854,844	2,515,005	—	2,321,328	969	4,855,813	295,901	4,559,912
Horgen	278,158	3,578	—	268,100	—	278,158	120,090	158,068
Pfäffikon	26,910	4,491	—	21,950	—	26,910	—	26,910
Dielsdorf	6,020	4,191	—	1,600	1,400	7,420	2,004	5,416
Kanton 1929	5,165,932	2,527,265	—	2,612,978	2,369	5,168,301	417,995	4,750,306
Bei Gütern	—	—	—	—	—	—	—	8, —
1928	5,126,102	2,431,551	—	2,670,690	42,427	5,168,529	457,390	4,711,139
Bei Gütern	—	—	—	—	—	—	—	8, —
Zu- und Abnahme	+39,830	+95,714	—	-57,712	-40,058	-228	-39,395	+39,167

Nutzungsgüter.

ordentlichen Verkehr des Jahres 1929 nach Rechnungstiteln.

Wirkliche Ausgaben								Rechnungsmäßige Ausgaben	
Total	Straßenbauten, Kanalisationen	Gewässerkorrekturen	Anderer Tiefbauten	Hochbauten	Außerord. Ankäufe von realisierbaren und nicht realisierb. Aktiven	Abschreibungen an realisierbaren Aktiven	Anderer Ausgaben	Schuldentilgung	Einlage in Fonds
Fr.	Fr.	Fr.	Fr.	Fr.	Fr.	Fr.	Fr.	Fr.	Fr.
42,370	—	—	—	2,370	—	—	40,000	3,280	2,893
15,000	—	—	—	—	—	15,000	—	—	—
—	—	—	—	—	—	—	—	—	—
—	—	—	—	—	—	—	—	—	—
57,370	—	—	—	2,370	—	15,000	40,000	3,280	2,893
4,198	3,619	—	—	79	—	—	500	—	—
+53,172	-3,619	—	—	+2,291	—	+15,000	+39,500	+3,280	+2,893

E. Passivendeckung und Bestand der Spezialfonds auf Ende 1929.

Vergleichung der realisierbaren Aktiven und Passiven				Spezialfonds Ende des Jahres				
Realisierbares Reinvermögen	Ungedeckte Schuld	Verbesserung	Ver schlechterung	Ausgleichsfonds	Fonds für außerordentliche Ausgaben	Forstreservofonds	Reservefonds der produktiven Unternehmungen	Anderer Spezialfonds
		gegen dem Vorjahr						
Fr.	Fr.	Fr.	Fr.	Fr.	Fr.	Fr.	Fr.	Fr.
4,558,943	—	132,908	40,000	7,130	32,894	44,537	—	—
158,068	—	—	14,009	—	5,090	—	—	—
26,910	—	326	—	—	—	2,746	—	—
4,016	—	—	—	484	1,520	—	—	—
4,747,937	—	133,234	54,009	7,614	39,504	47,283	—	—
8	—	3	2	3	4	3	—	—
4,668,712	—	122,522	7,103	4,312	39,790	45,188	—	—
8	—	3	2	3	3	2	—	—
+79,225	—	+10,712	+46,906	+3,302	-286	+2,095	—	—

Finanzen der Fonds 1929 (Stiftungs- und Separatgüter)

Einnahmen, Ausgaben und Bestand.

Tab. 51.

Bezirke	Zahl der Güter	Einnahmen			Ausgaben				Bestand	
		Total	Zinse von Kapitalien	Ertrag der Liegenschaften	Total	Besoldungen, allgem. Verwaltung	Zinse von Passiven	Erstellung u. Unterhalt von Gebäuden und Liegenschaften	Zu Anfang des Jahres	Zu Ende des Jahres
Zürich, Stadt	107	10,755,497	3,022,482	565,780	5,486,321	200,548	179,952	492,648	67,608,099	72,877,275
" Land	119	429,462	82,999	7,374	492,955	10,463	3,146	152,474	2,012,274	1,948,781
Affoltern . . .	95	408,199	70,697	10,268	329,616	50,862	3,347	65,153	1,454,118	1,532,701
Horgen	199	2,672,058	323,839	4,910	1,118,388	185,822	14,571	375,049	7,251,033	8,804,703
Meilen	145	349,613	130,102	4,753	269,211	20,377	3,705	52,376	3,157,642	3,238,044
Hinwil	126	194,349	62,369	166	72,746	3,239	54	313	1,306,415	1,428,018
Uster	69	148,842	36,398	223	96,655	5,875	766	5,181	1,144,392	1,196,579
Pfäffikon . . .	87	177,397	45,692	15,870	93,380	7,960	1,555	29,008	1,174,511	1,258,528
Winterthur, Stadt	89	525,466	170,519	—	288,581	4,099	—	—	3,837,651	4,074,536
" Land	134	129,955	28,409	112	53,130	838	—	9,093	598,863	675,688
Andelfingen . .	108	132,896	33,552	110	55,459	13,671	—	421	673,988	751,425
Bülach	124	561,492	52,596	218	209,545	36,200	237	43,589	1,227,907	1,579,854
Dielsdorf . . .	73	62,092	10,557	800	11,540	235	—	359	250,766	301,318
Kanton 1929	1,475	16,547,318	4,070,211	610,584	8,577,527	540,189	207,333	1,225,664	91,697,659	99,667,450
1928	1,317	12,920,349	3,768,154	507,939	7,595,265	494,666	173,268	993,078	86,369,088	91,694,172

Aktiven, Passiven, Nettovermögen.

Tab. 52.

Bezirke	Aktiven					Passiven	Nettovermögen
	Realisierbare			Nicht realisierbare Aktiven	Total aller Aktiven		
	Total (realisierbare)	Zins-tragende Kapitalien	Liegen-schaften				
Fr.	Fr.	Fr.	Fr.	Fr.	Fr.	Fr.	
Zürich, Stadt . .	73,310,155	65,469,631	7,275,070	3,394,218	76,704,373	3,827,098	72,877,275
" Land	2,002,816	1,736,729	236,000	20,092	2,022,908	74,127	1,948,781
Affoltern	1,662,957	1,524,660	20,000	6	1,662,963	130,262	1,532,701
Horgen	7,637,441	6,845,770	710,321	1,403,430	9,040,871	236,168	8,804,703
Meilen	3,095,063	2,840,268	213,293	240,560	3,335,623	97,579	3,238,044
Hinwil	1,400,572	1,384,077	2,430	29,066	1,429,638	1,620	1,428,018
Uster	854,446	835,530	1,200	358,341	1,212,787	16,208	1,196,579
Pfäffikon	1,209,785	954,611	209,500	94,966	1,304,751	46,223	1,258,528
Winterthur, Stadt	4,073,202	4,062,707	—	1,334	4,074,536	—	4,074,536
" Land	674,879	671,263	117	1,105	675,984	296	675,688
Andelfingen . . .	747,561	738,901	—	3,874	751,435	10	751,425
Bülach	1,197,279	1,127,553	27,430	387,183	1,584,462	4,608	1,579,854
Dielsdorf	301,318	265,077	35,000	—	301,318	—	301,318
Kanton 1929	98,167,474	88,456,777	8,730,361	5,934,175	104,101,649	4,434,199	99,667,450
1928	90,095,647	80,498,390	8,343,080	5,854,296	95,949,943	4,253,771	91,694,172

DRITTER THEIL

Uebersicht der Gesamt-Ergebnisse

Einnahmen und Ausgaben

Die gesamten Einnahmen und Ausgaben im
(Kantonsweise)

Tab. 53.

Güter		Ordentlicher Verkehr		
		Einnahmen	Ausgaben	Einnahmen- (bezw. Aus- gaben-) Ueberschuß
Arten	Zahl	Fr.	Fr.	Fr.
		Gemeindegüter, politische*	192	99,158,936
Schulgüter	252	6,490,275	6,544,769	— 54,494
Armengüter	167	11,170,940	12,533,979	-1,363,039
Kirchengüter	175	5,339,478	5,372,772	— 33,294
Zivilgemeindegüter	92	862,514	874,561	— 12,047
Bürgerliche Nutzungsgüter	8	269,267	145,045	124,222
Summe der Gemeindegüter	886	123,291,410	124,675,755	-1,384,345
Fonds	1,475	16,547,318	8,577,527	7,969,791
Gesamttotal 1929	2,361	139,838,728	133,253,282	6,585,446
1928	2,214	122,759,513	117,851,720	4,907,793

* Bei zentralisierter Verwaltung der Finanzen der politischen und Schulgemeinden sind die Gesamt-Rechnungsergebnisse hier eingestellt.

Tab. 53 (Schluß).

(Bezirksweise)

Bezirke	Ordentlicher Verkehr		
	Einnahmen	Ausgaben	Einnahmen (bezw. Ausgaben-) Ueberschuß
	Fr.	Fr.	Fr.
Zürich	87,073,035	88,193,289	— 1,120,254
Affoltern	1,090,579	1,094,089	— 3,510
Horgen	5,827,410	5,907,663	— 80,253
Meilen	3,363,135	3,363,135	—
Hinwil	3,191,322	3,233,540	— 42,218
Uster	2,144,266	2,165,780	— 21,514
Pfäffikon	1,669,074	1,688,877	— 19,803
Winterthur	13,045,257	13,065,908	— 20,651
Andelfingen	1,704,655	1,734,439	— 29,784
Bülach	2,640,493	2,655,523	— 15,030
Dielsdorf	1,542,184	1,573,512	— 31,328
Total der Gemeindegüter	123,291,410	124,675,755	—1,384,345
Fonds	16,547,318	8,577,527	7,969,791
Kanton 1929	139,838,728	133,253,282	6,585,446
1928	122,759,513	117,851,720	4,907,793
Zu- oder Abnahme	+17,079,215	+15,401,562	+ Einn.-Ueberschuß 1,677,653

der verschiedenen Güter 1929.

ordentlichen und außerordentlichen Verkehr.

Übersicht)

Güter	Außerordentlicher Verkehr			
	Einnahmen	Brutto-Ausgaben	Beitrag des ordentlichen Verkehrs	Netto-Einnahmen (bezw. Ausgaben-) Ueberschuß
	Fr.	Fr.	Fr.	Fr.
Gemeindegüter, politische	7,021,775	18,311,630	3,325,793	—7,964,062
Schulgüter	1,121,205	2,490,377	232,006	—1,137,166
Armengüter	254,772	130,421	4,646	128,997
Kirchengüter	352,231	807,219	193,322	— 261,666
Zivilgemeindegüter	121,434	262,069	44,520	— 96,115
Bürgerliche Nutzungsgüter	11,043	63,543	—	— 52,500
Summe der Gemeindegüter	8,882,460	22,065,259	3,800,287	—9,382,512
Fonds	—	—	—	—
Gesamttotal 1929	8,882,460	22,065,259	3,800,287	—9,382,512
1928	6,085,226	20,477,469	5,018,412	—9,373,831

Übersicht)

Bezirke	Außerordentlicher Verkehr			
	Einnahmen	Brutto-Ausgaben	Beitrag des ordentlichen Verkehrs	Netto-Einnahmen (bezw. Ausgaben-) Ueberschuß
	Fr.	Fr.	Fr.	Fr.
Zürich	5,215,050	14,775,436	2,671,615	—6,888,771
Affoltern	356,907	641,941	67,879	— 217,155
Horgen	888,548	1,510,260	207,085	— 414,627
Meilen	241,202	839,948	168,895	— 429,851
Hinwil	183,024	515,110	141,385	— 190,701
Uster	284,701	607,555	203,090	— 119,764
Pfäffikon	121,519	200,919	20,780	— 58,620
Winterthur	1,019,119	2,080,319	184,610	— 876,590
Andelfingen	117,566	203,999	35,107	— 51,326
Bülach	238,550	363,941	75,787	— 49,604
Dielsdorf	216,274	325,831	24,054	— 85,503
Total der Gemeindegüter	8,882,460	22,065,259	3,800,287	—9,382,512
Fonds	—	—	—	—
Kanton 1929	8,882,460	22,065,259	3,800,287	—9,382,512
1928	6,085,226	20,477,469	5,018,412	—9,373,831
Zu- oder Abnahme	+2,797,234	+1,587,790	-1,218,125	+ Ausg.-Übersch. 8,681

Die Einnahmen und Ausgaben im

(Kantonsweise)

Tab. 54.

Arten der Güter	Wirkliche Einnahmen					Rechnungs- mäßige Einn.
	Total	Steuern (Gesamt- ertrag)	Zinse von Kapitalien	Ertrag der Liegen- schaften	Ordentliche Beiträge von Bund und Kanton	Ent- nahme aus Fonds
	Fr.	Fr.	Fr.	Fr.	Fr.	Fr.
Gemeindgüter, politische	86,983,594	45,718,838	10,465,704	4,485,975	1,983,056	5,709,308
Schulgüter	11,865,282	5,222,438	240,911	402,758	5,248,970	63,745
Armengüter	12,084,194	7,638,675	352,304	87,608	1,710,936	114,028
Kirchengüter	5,276,409	4,607,564	173,472	154,098	87,631	63,069
Zivilgemeindgüter	848,948	119,251	121,266	479,763	15,047	13,566
Bürgerliche Nutzungsgüter	267,507	—	122,920	141,705	48	1,760
Summe der Gemeindgüter	117,325,934	63,306,766	11,476,577	5,751,907	9,045,688	5,965,476
Fonds	16,547,318	—	4,070,211	610,584	—	—
Gesamttotal 1929	133,873,252	63,306,766	15,546,788	6,362,491	9,045,688	5,965,476
1928	122,289,256	58,371,792	14,877,920	6,029,813	9,156,414	470,257
Zu- oder Abnahme	+11,583,996	+4,934,974	+ 668,868	+332,678	—110,726	+5,495,219

Die Einnahmen und Ausgaben im außer-

(Kantonsweise)

Tab. 55.

Arten der Güter	Wirkliche Einnahmen					Rechnungs- mäßige Einnahmen
	Total	Freiwillige und Anstöß- beiträge	Staats- beiträge	Vorerlöse, Höherwertg. und Neu- aufnahme von reali- sierbaren Aktiven	Verschie- denes	Entnahme aus Fonds
	Fr.	Fr.	Fr.	Fr.	Fr.	Fr.
Gemeindgüter, politische	6,079,336	2,686,773	529,524	2,722,141	140,898	420,689
Schulgüter	1,429,263	61,391	1,019,931	114,652	233,289	213,692
Armengüter	253,342	—	—	33,259	220,083	1,430
Kirchengüter	266,556	54,880	13,257	190,120	8,299	85,675
Zivilgemeindgüter	109,041	465	18,282	88,236	2,058	12,393
Bürgerliche Nutzungsgüter	8,543	—	—	8,543	—	2,500
Total 1929	8,146,081	2,803,509	1,580,994	3,156,951	604,627	736,379
1928	5,705,689	3,091,750	895,520	1,062,723	655,696	379,537
Zu- oder Abnahme	+2,440,392	—288,241	+685,474	+2,094,228	—51,069	+356,842

ordentlichen Verkehr nach Güterarten 1929.

Übersicht)

Wirkliche Ausgaben							Rechnungsmäßige Ausgaben	
Total	Be- soldungen, Barauslagen für die Verwaltung	Zinse für entlehnte Kapitalien	Unterhalt von		Polizei-, Feuer- wehr- und Gesund- heits- wesen	Lehrmittel und Schreib- ma- terialien	Schulden- tilgung	Einlage in Fonds
			Gebäuden und Liegen- schaften	Straßen				
Fr.	Fr.	Fr.	Fr.	Fr.	r	Fr.	Fr.	Fr.
62,714,666	11,025,598	13,851,354	4,506,596	9,991,786	7,732,031	—	12,963,749	2,394,752
22,179,728	14,285,452	256,496	1,563,097	—	—	1,440,958	377,890	582,729
12,599,835	730,803	133,198	34,241	—	—	—	176,394	731,189
3,655,136	1,423,708	607,095	577,783	—	—	—	781,220	743,094
705,380	51,493	104,459	198,815	53,552	53,782	—	31,261	93,400
136,440	15,843	19,538	73,515	—	—	—	4,223	4,382
101,991,185	27,532,897	14,972,140	6,954,047	10,045,338	7,785,813	1,440,958	14,334,737	4,549,546
8,577,527	540,189	207,333	1,225,664	—	—	—	—	—
110,568,712	28,073,086	15,179,473	8,179,711	10,045,338	7,785,813	1,440,958	14,334,737	4,549,546
102,353,943	27,375,050	14,761,403	8,388,249	9,389,878	7,298,542	1,487,942	7,128,231	3,351,134
+8,214,769	+ 698,036	+418,070	- 208,538	+655,460	+487,271	- 46,984	+7,206,506	+1,193,412

ordentlichen Verkehr nach Güterarten 1929.

Übersicht)

Wirkliche Ausgaben							Rechnungsmäßige Ausgaben		
Total	Straßen- bauten, Kan- nalsationen	Ge- wässer- korrek- tionen	Andere Tief- bauten	Hoch- bauten	Außerord. Ankäufe von reali- sierbaren und nicht- realisierb. Aktiven	Abschrei- bungen an reali- sierbaren Aktiven	Andere Aus- gaben	Schulden- tilgung	Einlage in Fonds
14,915,112	9,822,471	66,917	1,230,938	795,204	1,545,179	116,227	1,338,176	214,606	110,715
5,423,218	—	—	—	5,187,776	159,667	67,170	8,605	112,802	25,554
107,922	—	—	—	7,779	19,930	80,009	204	21,499	1,000
640,135	—	—	—	295,686	336,403	—	8,046	110,584	56,500
218,373	4,661	1,200	25,215	51,935	46,499	1,400	87,463	1,003	42,693
57,370	—	—	—	2,370	—	15,000	40,000	3,280	2,893
21,362,130	9,827,132	68,117	1,256,153	6,340,750	2,107,678	279,806	1,482,494	463,774	239,355
20,118,658	10,867,988	26,693	754,166	3,851,641	884,294	1,561,006	2,172,870	257,402	101,409
+1,243,472	-1,040,856	+41,424	+501,987	+2,489,109	+1,223,384	-1,281,200	-690,376	+206,372	+137,946

Uebersicht der Gesamt-Einnahmen und -Ausgaben der öffentlichen (Bezirksweise)

Tab. 56.

Ordnungs-Nr.	Rechnungstitel	Bezirke				
		Zürich	Affoltern	Horgen	Meilen	Hinwil
		Fr.	Fr.	Fr.	Fr.	Fr.
Ordentlicher Verkehr.						
Wirkliche Einnahmen:						
1	Steuern (Gesamtertrag)	43,261,549	671,243	4,057,458	2,354,832	2,065,164
2	Zinse vom Anlagekapital produktiver Unternehmungen	6,720,175	—	217,973	202,441	93,070
3	Andere Kapitalzinse	2,245,719	46,162	192,195	67,367	74,245
4	Ertrag der Gebäude und Grundstücke	2,615,234	43,267	279,295	98,468	80,707
5	Reinertrag produktiver Unternehmungen	7,386,744	87	135,859	133,877	77,173
6	Ordentliche Beiträge von Bund u. Kanton	4,871,326	186,317	281,937	160,456	391,380
7	Beiträge aus andern Gütern, Fonds etc.	335,444	16,505	70,469	38,378	67,270
8	Gemeindeingenieur, Vermessungswesen	3,617,765	2	64,307	40,659	67
9	Rückerstattungen an Armenunterstützgn.	1,463,791	35,328	110,419	55,839	100,746
10	Andere wirkliche Einnahmen	8,829,929	69,580	414,078	193,777	190,374
Total wirkliche Einnahmen		81,347,676	1,068,491	5,823,990	3,346,094	3,140,196
Rechnungsmäßige Einnahmen:						
1	Entnahme aus Fonds	5,725,359	22,088	3,420	17,041	51,126
Gesamttotal der ordentl. Einnahmen		87,073,035	1,090,579	5,827,410	3,363,135	3,191,322
Wirkliche Ausgaben:						
1	Besoldungen u. Barauslagen für die Verw.	9,025,063	110,913	712,472	398,834	396,722
2	Besoldungen der Lehrer und des kirchlichen Personals	9,301,811	126,416	718,568	342,515	391,055
3	Zinse für entlehnte Kapitalien	11,600,595	44,400	534,417	394,078	166,505
4	Unterhalt v. Gebäuden u. Liegenschaften	4,770,339	49,024	321,965	128,732	129,330
5	Unterhalt von Straßen	7,449,275	43,886	420,392	230,494	152,133
6	Straßenbeleuchtung	237,561	15,755	61,111	10,828	22,541
7	Sicherheits-, Feuerpolizei, Löschwesen	3,388,782	28,771	157,066	70,903	79,140
8	Gesundheitspolizei, Friedhofwesen	2,314,605	39,520	225,128	111,078	131,084
9	Gemeindeingenieur, Vermessungswesen	2,677,665	2,181	128,073	71,981	12,830
10	Beiträge an produktive Unternehmungen	232,679	—	—	28,534	5,300
11	Lehrmittel und Schreibmaterialien für Schule und Schüler	715,121	31,883	111,626	62,775	91,005
12	Reinigung und Heizung von Schullokalen und Kirchen	1,347,741	58,731	202,346	105,250	138,533
13	Spezielle Kultusausgaben	53,027	2,868	8,926	3,573	7,113
14	Armenunterstützungen	6,621,337	224,764	632,964	340,452	574,568
15	Andere wirkliche Ausgaben	10,864,681	105,745	651,753	403,321	385,036
Total wirkliche Ausgaben		70,600,282	884,857	4,886,807	2,703,348	2,682,895
Rechnungsmäßige Ausgaben:						
1	Beiträge an den außerordentl. Verkehr	2,671,615	67,879	207,085	168,895	141,385
2	Gesetzliche und außerordentliche Schulden tilgung	12,671,929	40,958	242,915	230,861	73,023
3	Zuweisung an Fonds	2,249,463	100,395	570,856	260,031	336,237
Total rechnungsmäßige Ausgaben		17,593,007	209,232	1,020,856	659,787	550,645
Gesamttotal der ordentl. Ausgaben		88,193,289	1,094,089	5,907,663	3,363,135	3,233,540

Güter im ordentlichen Verkehr nach Rechnungstiteln 1929.
Darstellung).

Ordnungs-Nr.	Bezirke						Kanton	o/o des Totals	Stiftungs- und Separatgüter Fr.
	Uster	Pfäffikon	Winterthur	Andelfingen	Bülach	Dielsdorf			
	Fr.	Fr.	Fr.	Fr.	Fr.	Fr.			
1	1,236,097	967,828	6,279,168	591,336	1,200,148	621,943	63,306,766	54,0	—
2	63,397	31,811	591,072	13,118	58,105	15,666	8,006,828	8,8	—
3	62,753	66,649	396,371	108,823	121,782	87,683	3,469,749	3,0	4,070,211
4	137,273	80,711	991,231	460,698	615,680	349,343	5,751,907	4,9	610,584
5	90,489	34,373	1,267,313	39,244	77,998	7,414	9,250,571	7,9	—
6	251,745	275,326	1,826,287	247,439	257,043	296,432	9,045,688	7,7	—
7	41,267	22,657	387,095	50,174	56,261	17,518	1,103,038	0,9	—
8	15,957	485	47,268	135	1,741	373	3,788,759	3,2	—
9	45,932	33,416	173,001	32,150	41,148	30,579	2,122,349	1,8	—
10	151,578	135,169	1,059,871	133,910	194,430	107,583	11,480,279	9,8	11,866,523
	2,096,488	1,648,425	13,018,677	1,677,027	2,624,336	1,534,534	117,325,934	100	16,547,318
1	47,778	20,649	26,580	27,628	16,157	7,650	5,965,476	—	—
	2,144,266	1,669,074	13,045,257	1,704,655	2,640,493	1,542,184	123,291,410	—	16,547,318
1	250,900	181,911	1,592,288	179,104	301,623	168,807	13,318,637	13,1	540,189
2	239,156	147,559	2,455,436	126,603	246,757	118,384	14,214,260	13,9	—
3	156,142	101,833	1,638,060	74,246	175,504	86,360	14,972,140	14,7	207,333
4	120,820	88,914	586,405	250,749	332,295	175,474	6,954,047	6,8	1,225,664
5	101,388	104,384	1,249,100	70,816	140,748	82,722	10,045,338	9,9	—
6	9,559	8,292	197,767	17,884	37,863	16,053	635,214	0,6	—
7	38,775	36,602	455,356	37,897	59,427	30,435	4,383,154	4,3	—
8	81,221	58,846	246,451	63,021	96,306	35,399	3,402,659	3,3	—
9	33,869	3,113	125,395	5,416	11,233	5,913	3,077,669	3,0	—
10	—	7,062	108,043	4,944	7,632	5,780	399,974	0,4	—
11	67,409	47,219	168,350	38,490	63,679	43,401	1,440,958	1,4	—
12	109,368	77,505	389,468	70,309	99,192	56,313	2,654,756	2,6	—
13	4,354	5,263	33,079	4,593	4,513	2,259	129,568	0,1	—
14	324,257	323,136	1,208,607	286,409	387,410	246,902	11,170,806	11,0	—
15	254,905	216,072	1,674,549	225,490	259,762	150,691	15,192,005	14,9	6,604,341
	1,792,123	1,407,711	12,128,354	1,455,971	2,223,944	1,224,893	101,991,185	100	8,577,527
1	203,090	20,780	184,610	35,107	75,787	24,054	3,800,287	—	—
2	82,898	89,023	583,364	94,645	113,466	111,655	14,334,737	—	—
3	87,669	171,363	169,580	148,716	242,326	212,910	4,549,546	—	—
	373,657	281,166	937,554	278,468	431,579	348,619	22,684,570	—	—
	2,165,780	1,688,877	13,065,908	1,734,439	2,655,523	1,573,512	124,675,755	—	8,577,527

Uebersicht der Gesamt-Einnahmen und -Ausgaben der öffentlichen
(Bezirksweise)

Tab. 57.

Ordnungs-Nr.	Rechnungstitel	Bezirke				
		Zürich	Affoltern	Horgen	Meilen	Hinwil
		Fr.	Fr.	Fr.	Fr.	Fr.
	Außerordentlicher Verkehr.					
	Wirkliche Einnahmen:					
1	Freiwillige und Anstößerbeiträge	2,291,708	49,940	39,830	84,403	69,584
2	Staatsbeiträge	700,367	273,512	90,254	69,116	12,978
3	Vorerlöse, Höherwertung und Neu- aufnahme von realisierb. Aktiven	1,779,534	1,380	724,131	25,880	50,000
4	Verschiedenes	223,053	6,404	30,833	50,677	1,079
	Total wirkliche Einnahmen	4,994,662	331,236	885,048	230,076	133,641
	Rechnungsmäß. Einnahmen:					
1	Entnahme aus Fonds	220,388	25,671	3,500	11,126	49,383
2	Beiträge des ordentl. Verkehrs .	2,671,615	67,879	207,085	168,895	141,385
	Total rechnungsmäß. Einn.	2,892,003	93,550	210,585	180,021	190,768
	Gesamttotal der außerordentlichen Einnahmen	7,886,665	424,786	1,095,633	410,097	324,409
	Wirkliche Ausgaben:					
1	Straßenbauten, Kanalisationen . .	7,586,869	22,151	437,508	385,218	372,468
2	Gewässerkorrekturen	—	—	25,185	31,992	6,500
3	Andere Tiefbauten	717,157	—	56,245	47,698	28,691
4	Hochbauten	3,952,340	500,561	193,908	209,009	123,058
5	Außerordentl. Ankäufe v. Aktiven	1,080,912	12,398	586,576	76,553	63,311
6	Abschreibungen an realis. Aktiven	118,430	3,000	22,172	—	14,660
7	Andere Ausgaben	1,180,695	30,069	26,139	49,249	2,422
	Total wirkliche Ausgaben	14,636,403	568,179	1,347,733	799,719	511,110
	Rechnungsmäß. Ausgaben					
1	Schuldentilgung (außerordentliche)	49,360	63,083	161,814	20,763	4,000
2	Einlage in Fonds	89,673	10,679	713	19,466	—
	Total rechnungsm. Ausgaben	139,033	73,762	162,527	40,229	4,000
	Gesamttotal der außerordentlichen Ausgaben	14,775,436	641,941	1,510,260	839,948	515,110

Güter im außerordentlichen Verkehr nach Rechnungstiteln 1929.
Darstellung).

Ordnungs-Nr.	Bezirke						Kanton	‰ des Totals
	Uster	Pfäffikon	Winterthur	Andelfingen	Bülach	Dielsdorf		
	Fr.	Fr.	Fr.	Fr.	Fr.	Fr.		
1	3,414	—	156,811	21,333	77,828	8,658	2,803,509	34,4
2	121,748	33,341	147,031	27,371	48,396	56,880	1,580,994	19,4
3								
4	117,809	86,090	186,789	38,623	22,218	124,497	3,156,951	38,8
	6,041	63	271,365	4,000	5,792	5,320	604,627	7,4
	249,012	119,494	761,996	91,327	154,234	195,355	8,146,081	100
1	35,689	2,025	257,123	26,239	84,316	20,919	736,379	—
2	203,090	20,780	184,610	35,107	75,787	24,054	3,800,287	—
	238,779	22,805	441,733	61,346	160,103	44,973	4,536,666	—
	487,791	142,299	1,203,729	152,673	314,337	240,328	12,682,747	—
1	202,491	1,260	685,456	10,786	160,801	62,124	9,827,132	46,0
2	2,420	147	1,475	—	398	—	68,117	0,3
3	3,982	16,955	326,270	58,527	—	628	1,256,153	5,9
4	292,718	69,549	779,176	73,621	63,327	83,483	6,340,750	29,7
5	27,190	43,443	144,441	13,899	45,242	13,713	2,107,678	9,9
6	7,775	32,809	12,886	300	35,000	32,774	279,806	1,3
7	51,226	2,449	101,764	9,168	12,926	17,387	1,482,494	6,9
	587,802	166,612	2,051,468	165,301	317,694	210,109	21,362,180	100
1	15,803	34,307	17,156	31,349	45,533	20,606	463,774	—
2	3,950	—	11,695	7,349	714	95,116	239,355	—
	19,753	34,307	28,851	38,698	46,247	115,722	703,129	—
	607,555	200,919	2,080,319	203,999	363,941	325,831	22,065,259	—

Vergleichende Uebersicht der Betriebs-Rechnungsergebnisse

Tab. 58.

Schlußtitel	Bezirke						
	Zürich	Affoltern	Horgen	Meilen	Hinwil	Uster	
	Fr.	Fr.	Fr.	Fr.	Fr.	Fr.	
1. Einnahmen.							
<i>a) Ordentl. Verkehr</i>							
Gesamteinnahmen	1929	87,073,035	1,090,579	5,827,410	3,363,135	3,191,322	2,144,266
	1928	74,807,471	1,164,020	5,656,677	3,241,508	3,038,417	2,081,972
Zu- oder Abnahme . . .		+12,265,564	— 73,441	+170,733	+121,627	+152,905	+ 62,294
Wirkl. Einnahmen	1929	81,347,676	1,068,491	5,823,990	3,346,094	3,140,196	2,096,488
	1928	74,624,295	1,122,189	5,651,825	3,228,055	2,987,848	2,065,493
Zu- oder Abnahme . . .		+6,723,381	— 53,698	+172,165	+118,039	+152,348	+ 30,995
<i>b) außerord. Verkehr</i>							
Gesamteinnahmen	1929	7,886,665	424,786	1,095,633	410,097	324,409	487,791
	1928	7,275,434	138,768	666,525	563,519	296,594	185,507
Zu- oder Abnahme . . .		+ 611,231	+286,018	+429,108	—153,422	+ 27,815	+302,284
Wirkl. Einnahmen	1929	4,994,662	331,236	885,048	230,076	133,641	249,012
	1928	3,597,931	62,600	439,186	361,859	97,743	56,053
Zu- oder Abnahme . . .		+1,396,731	+268,636	+445,862	—131,783	+ 35,898	+192,959
<i>c) Gesamtverkehr</i>							
Gesamteinnahmen	1929	94,959,700	1,515,365	6,923,043	3,773,232	3,515,731	2,632,057
	1928	82,082,905	1,302,788	6,323,202	3,805,027	3,335,011	2,267,479
Zu- oder Abnahme . . .		+12,876,795	+212,577	+599,841	— 31,795	+180,720	+364,578
Wirkl. Einnahmen	1929	86,342,338	1,399,727	6,709,038	3,576,170	3,273,837	2,345,500
	1928	78,222,226	1,184,789	6,091,011	3,589,914	3,085,591	2,121,546
Zu- oder Abnahme . . .		+8,120,112	+214,938	+618,027	— 13,744	+188,246	+223,954
2. Ausgaben.							
<i>a) Ordentl. Verkehr</i>							
Gesamtausgaben	1929	88,193,289	1,094,089	5,907,663	3,363,135	3,233,540	2,165,780
	1928	74,859,281	1,186,699	5,718,838	3,255,179	3,075,985	2,097,589
Zu- oder Abnahme . . .		+13,334,008	— 92,610	+188,825	+107,956	+157,555	+ 68,191
Wirkliche Ausgaben	1929	70,600,282	884,857	4,886,807	2,703,348	2,682,895	1,792,123
	1928	63,876,482	966,785	4,746,343	2,633,174	2,629,313	1,723,605
Zu- oder Abnahme . . .		+6,723,800	— 81,928	+140,464	+ 70,174	+ 53,582	+ 68,518

aller Gemeindegüter 1929 und 1928 nach Bezirken.

Bezirke					Kanton	Stiftungs- und Separat- güter
Pfäffikon	Winterthur	Andelfingen	Bülach	Dielsdorf		
Fr.	Fr.	Fr.	Fr.	Fr.	Fr.	Fr.
1,669,074	13,045,257	1,704,655	2,640,493	1,542,184	123,291,410	—
1,709,594	12,509,927	1,727,078	2,481,201	1,421,299	109,839,164	—
— 40,520	+ 535,330	— 22,423	+ 159,292	+ 120,885	+ 13,452,246	—
1,648,425	13,018,677	1,677,027	2,624,336	1,534,534	117,325,934	16,547,318
1,686,717	12,480,015	1,667,197	2,449,765	1,405,508	109,368,907	12,920,349
— 38,292	+ 538,662	+ 9,830	+ 174,571	+ 129,026	+ 7,957,027	+ 3,626,969
142,299	1,203,729	152,673	314,337	240,328	12,682,747	—
87,212	1,010,804	209,356	506,681	163,238	11,103,638	—
+ 55,087	+ 192,925	— 56,683	— 192,344	+ 77,090	+ 1,579,109	—
119,494	761,996	91,327	154,234	195,355	8,146,081	—
46,419	503,008	126,559	300,160	114,171	5,705,689	—
+ 73,075	+ 258,988	— 35,232	— 145,926	+ 81,184	+ 2,440,392	—
1,811,373	14,248,986	1,857,328	2,954,830	1,782,512	135,974,157	—
1,796,806	13,520,731	1,936,434	2,987,882	1,584,537	120,942,802	—
+ 14,567	+ 728,255	— 79,106	— 33,052	+ 197,975	+ 15,031,355	—
1,767,919	13,780,673	1,768,354	2,778,570	1,729,889	125,472,015	16,547,318
1,733,136	12,983,023	1,793,756	2,749,925	1,519,679	115,074,596	12,920,349
+ 34,783	+ 797,650	— 25,402	+ 28,645	+ 210,210	+ 10,397,419	+ 3,626,969
1,688,877	13,065,908	1,734,439	2,655,523	1,573,512	124,675,755	—
1,735,721	12,562,885	1,761,429	2,512,794	1,490,055	110,256,455	—
— 46,844	+ 503,023	— 26,990	+ 142,729	+ 83,457	+ 14,419,300	—
1,407,711	12,128,354	1,455,971	2,223,944	1,224,893	101,991,185	8,577,527
1,512,902	11,570,809	1,580,545	2,168,019	1,350,701	94,758,678	7,595,265
— 105,191	+ 557,545	— 124,574	+ 55,925	— 125,808	+ 7,232,507	+ 982,262

Vergleichende Uebersicht der Betriebs-Rechnungsergebnisse

Tab. 58 (Schluß).

Schlußtitel	Bezirke					
	Zürich	Affoltern	Horgen	Meilen	Hinwil	Uster
	Fr.	Fr.	Fr.	Fr.	Fr.	Fr.
<i>b) Außerord. Verkehr</i>						
Gesamtausgaben 1929	14,775,436	641,941	1,510,260	839,948	515,110	607,555
1928	13,962,861	220,116	1,119,792	838,019	358,834	239,881
Zu- oder Abnahme . . .	+ 812,575	+421,825	+390,468	+ 1,929	+156,276	+367,674
Wirkliche Ausgaben 1929	14,636,403	568,179	1,347,733	799,719	511,110	587,802
1928	13,891,997	202,196	1,088,460	834,565	319,011	234,931
Zu- oder Abnahme . . .	+ 744,406	+365,983	+259,273	- 34,846	+192,099	+352,871
<i>c) Gesamtverkehr</i>						
Gesamtausgaben 1929	102,968,725	1,736,030	7,417,923	4,203,083	3,748,650	2,773,335
1928	88,822,142	1,406,815	6,838,630	4,093,198	3,434,819	2,337,470
Zu- oder Abnahme . . .	+14,146,583	+329,215	+579,293	+109,885	+313,831	+435,865
Wirkliche Ausgaben 1929	85,236,685	1,453,036	6,234,540	3,503,067	3,194,005	2,379,925
1928	77,768,479	1,168,981	5,834,803	3,467,739	2,948,324	1,958,536
Zu- oder Abnahme . . .	+7,468,206	+284,055	+399,737	+ 35,328	+245,681	+421,389
3. Ueberschuß der wirklichen Einnahmen (+) oder Ausgaben(-)						
<i>a) Ordentl. Verkehr</i>						
1929	+10,747,394	+183,634	+937,183	+642,746	+457,301	+304,365
1928	+10,747,813	+155,404	+905,482	+594,881	+358,535	+341,888
Verbesserung oder Verschlechterung . .	- 419	+ 28,230	+ 31,701	+ 47,865	+ 98,766	- 37,523
<i>b) Außerord. Verkehr</i>						
1929	-9,641,741	-236,943	-462,685	-569,643	-377,469	-338,790
1928	-10,294,066	-139,596	-649,274	-472,706	-221,268	-178,878
Verbesserung oder Verschlechterung . .	+ 652,325	- 97,347	+186,589	- 96,937	-156,201	-159,912
<i>c) Gesamtverkehr</i>						
1929	+1,105,653	- 53,309	+474,498	+ 73,103	+ 79,832	- 34,425
1928	+ 453,747	- 15,808	+256,208	+122,175	+137,267	+163,010
Verbesserung oder Verschlechterung . .	+ 651,906	- 69,117	+218,290	49,072	- 57,435	-197,435

aller Gemeindgüter 1929 und 1928 nach Bezirken.

Bezirke					Kanton	Stiftungs- und Separat- güter
Pfäffikon	Winterthur	Andelfingen	Bülach	Dielsdorf		
Fr.	Fr.	Fr.	Fr.	Fr.	Fr.	Fr.
200,919	2,080,319	203,999	363,941	325,831	22,065,259	—
111,504	2,204,964	345,516	838,234	237,748	20,477,469	—
+ 89,415	— 124,645	— 141,517	— 474,293	+ 88,083	+ 1,587,790	—
166,612	2,051,468	165,301	317,694	210,109	21,362,130	—
82,694	2,179,586	242,401	831,369	211,448	20,118,658	—
+ 83,918	— 128,118	— 77,100	— 513,675	— 1,339	+ 1,243,472	—
1,889,796	15,146,227	1,938,438	3,019,464	1,899,343	146,741,014	—
1,847,225	14,767,849	2,106,945	3,351,028	1,727,803	130,733,924	—
+ 42,571	+ 378,378	— 168,507	— 331,564	— 171,540	+ 16,007,090	—
1,574,323	14,179,822	1,621,272	2,541,638	1,435,002	123,353,315	8,577,527
1,595,596	13,750,395	1,822,946	2,999,388	1,562,149	114,877,336	7,595,265
— 21,273	+ 429,427	— 201,674	— 457,750	— 127,147	+ 8,475,979	+ 982,262
+ 240,714	+ 890,323	+ 221,056	+ 400,392	+ 309,641	+ 15,334,749	+ 7,969,791
+ 173,815	+ 909,206	+ 86,652	+ 281,746	+ 54,807	+ 14,610,229	+ 5,325,084
+ 66,899	— 18,883	+ 134,404	+ 118,646	+ 254,834	+ 724,520	+ 2,644,707
— 47,118	— 1,289,472	— 73,974	— 163,460	— 14,754	— 13,216,049	—
— 36,275	— 1,676,578	— 115,842	— 531,209	— 97,277	— 14,412,969	—
— 10,843	+ 387,106	+ 41,868	+ 367,749	+ 82,523	+ 1,196,920	—
+ 193,596	— 399,149	+ 147,082	+ 236,932	+ 294,887	+ 2,118,700	+ 7,969,791
+ 137,540	— 767,372	— 29,190	— 249,463	— 42,470	+ 197,260	+ 5,325,084
+ 56,056	+ 368,223	+ 176,272	+ 486,395	+ 337,357	+ 1,921,440	+ 2,644,707

Aktiven, Passiven und Reinvermögen auf Ende 1929.
Kantonsweise Uebersicht

Tab. 59.

Arten der Güter	Aktiven					Pas- siven	Ueber- schuß der Aktiven (- Passiven)
	Realisierbare			Nicht realisier- bare Aktiven	Total aller Aktiven		
	Total (realisier- bare)	Zins- tragende Kapi- talien	Liegen- schaften				
Fr.	Fr.	Fr.	Fr.	Fr.	Fr.	Fr.	
Gemeindgüter, pol.	344,439,562	204,987,301	93,640,221	93,796,551	438,236,113	345,981,108	92,255,005
Schulgüter . . .	7,961,933	5,272,575	1,122,891	43,015,438	50,977,371	7,970,231	43,007,140
Armengüter . .	11,209,554	6,927,471	2,464,726	4,056,696	15,266,250	3,897,227	11,369,023
Kirchengüter . .	5,577,535	2,798,148	2,297,359	45,382,308	50,959,843	12,005,769	38,954,074
Zivilgemeindgüter	6,922,015	2,414,445	4,231,951	1,314,367	8,236,382	2,859,549	5,376,833
Bürgerl. Nutzungsgg.	5,165,932	2,527,265	2,612,978	2,369	5,168,301	417,995	4,750,306
Summe der Gemeindgüter }	381,276,531	224,927,205	106,307,126	187,567,729	568,844,260	373,131,879	195,712,381
Zahl der Güter .	—	—	—	—	—	—	847 (-20)
Stiftungs- und Separatgüter }	98,167,474	88,456,777	8,730,361	5,934,175	104,101,649	4,434,199	99,667,450
Gesamttotal 1929	479,444,005	313,383,982	115,100,487	193,501,904	672,945,909	377,566,078	295,379,831
1928	454,895,715	303,498,085	109,179,586	188,906,729	643,802,444	364,398,039	279,404,405

Tab. 60.

(Bezirkswise)

Bezirke	Aktiven					Pas- siven	Ueber- schuß der Aktiven (- Passiven)
	Realisierbare			Nicht realisier- bare Aktiven	Total aller Aktiven		
	Total (realisier- bare)	Zins- tragende Kapi- talien	Liegen- schaften				
Fr.	Fr.	Fr.	Fr.	Fr.	Fr.	Fr.	
Zürich . . .	277,812,591	169,680,156	65,661,517	95,048,821	372,861,412	285,383,165	87,478,247
Affoltern . . .	1,547,504	1,073,542	271,631	4,546,913	6,094,417	1,187,661	4,906,756
Horgen . . .	13,799,452	9,344,877	3,876,772	11,144,538	24,943,990	13,120,164	11,823,826
Meilen . . .	7,569,034	5,429,090	1,702,550	9,948,866	17,517,900	8,534,292	8,983,608
Hinwil . . .	5,486,527	3,717,127	1,312,181	9,774,225	15,260,752	4,581,439	10,679,313
Uster . . .	4,254,140	2,515,024	1,184,210	6,871,652	11,125,792	3,825,577	7,300,215
Pfäffikon . . .	2,885,533	1,951,404	745,864	5,916,098	8,801,631	2,311,617	6,490,014
Winterthur . .	45,162,577	22,585,971	18,844,370	22,974,215	68,136,792	45,476,203	22,660,589
Andelfingen . .	6,889,032	2,585,256	3,883,507	6,591,893	13,480,925	2,168,152	11,312,773
Bülach . . .	9,525,297	3,623,829	5,370,480	8,766,067	18,291,364	4,149,437	14,141,927
Dielsdorf . . .	6,344,844	2,420,929	3,517,044	5,984,441	13,329,285	2,394,172	9,935,113
Kantonstotal der Gemeindgüter }	381,276,531	224,927,205	106,370,126	187,567,729	568,844,260	373,131,879	195,712,381
Stiftungs- u. Sep.-Güter }	98,167,474	88,456,777	8,730,361	5,934,175	104,101,649	4,434,199	99,667,450
Kanton 1929	479,444,005	313,383,982	115,100,487	193,501,904	672,945,909	377,566,078	295,379,831
1928	454,895,715	303,498,085	109,179,586	188,906,729	643,802,444	364,398,039	279,404,405
Zu- oder Abnahme	+ 24,548,290	+ 9,885,897	+ 5,920,901	+ 4,595,175	+ 29,143,465	+ 13,168,039	+ 15,975,426

Passivendeckung und Bestand der Spezialfonds auf Ende 1929.
nach Güterarten).

Vergleichung der realisierbaren Aktiven und Passiven				Spezialfonds Ende des Jahres				
Realisierbares Reinvermögen	Ungedeckte Schuld	Verbesserung	Ver schlechterung	Ausgleichsfonds	Fonds für außerordentliche Ausgaben	Forstreservefonds	Reservefonds der produktiven Unternehmungen	Andere Spezialfonds
		gegen dem Vorjahr						
Fr.	Fr.	Fr.	Fr.	Fr.	Fr.	Fr.	Fr.	Fr.
14,491,147	16,032,693	6,810,107	1,641,507	3,556,087	5,133,512	1,342,209	14,599,348	1,651,168
3,093,552	3,101,850	407,700	1,108,668	1,421,721	937,675	—	—	13,605
7,362,072	49,745	171,441	1,207,590	1,166,368	276,278	—	—	5,457
1,714,182	8,142,416	809,288	212,444	2,778,303	905,053	—	—	14,184
4,130,914	68,448	27,012	102,910	226,306	538,702	404,520	234,824	8,553
4,747,937	—	133,234	54,009	7,614	39,504	47,283	—	—
35,539,804	27,395,152	8,358,782	4,327,128	9,156,399	7,830,724	1,794,012	14,834,172	1,692,967
659	175	321	140	640	284	82	75	17
—	—	—	—	—	—	—	—	—
35,539,804	27,395,152	8,358,782	4,327,128	9,156,399	7,830,724	1,794,012	14,834,172	1,692,967
37,367,450	32,709,650	2,069,661	4,475,150	12,316,458	5,480,815	1,679,708	2,701,685	1,268,694

Übersicht).

Vergleichung der realisierbaren Aktiven und Passiven				Spezialfonds Ende des Jahres				
Realisierbares Reinvermögen	Ungedeckte Schuld	Verbesserung	Ver schlechterung	Ausgleichsfonds	Fonds für außerordentliche Auslagen	Forstreservefonds	Reservefonds der produktiven Unternehmungen	Andere Spezialfonds
		gegen dem Vorjahr						
Fr.	Fr.	Fr.	Fr.	Fr.	Fr.	Fr.	Fr.	Fr.
8,803,796	16,374,370	7,185,723	2,473,459	3,789,725	3,362,671	45,874	11,820,487	344,190
765,779	405,936	39,439	156,063	289,855	302,970	—	—	—
3,150,470	2,471,182	235,677	325,828	488,482	1,419,295	7,722	290,162	157,434
1,098,086	2,063,344	196,253	374,480	623,790	286,801	—	204,195	—
1,392,861	487,773	55,259	211,155	620,450	298,844	—	391,242	8,000
1,009,073	580,510	71,913	114,490	303,900	152,563	12,947	121,150	1,247
977,733	403,817	111,458	66,551	367,426	156,207	15,656	135,674	—
3,469,564	3,783,190	132,539	429,260	1,612,145	576,590	694,250	1,629,650	1,175,967
4,966,003	245,123	106,588	61,704	304,874	508,007	310,245	52,677	—
5,777,715	401,855	133,029	38,664	429,744	442,230	447,894	139,713	1,733
4,128,724	178,052	90,904	75,474	326,008	324,546	259,424	49,222	4,396
35,539,804	27,395,152	8,358,782	4,327,128	9,156,399	7,830,724	1,794,012	14,834,172	1,692,967
—	—	—	—	—	—	—	—	—
35,539,804	27,395,152	8,358,782	4,327,128	9,156,399	7,830,724	1,794,012	14,834,172	1,692,967
37,367,450	32,709,650	2,069,661	4,475,150	12,316,458	5,480,815	1,679,708	2,701,685	1,268,694
-1,827,646	-5,314,498	+6,289,121	-148,022	-3,160,059	+2,349,909	+114,304	+12,132,487	+424,273

Vergleichende Uebersicht der Vermögensverhältnisse

Tab. 61.

Schlußtitel	Bezirke					
	Zürich	Affoltern	Horgen	Meilen	Hinwil	Uster
	Fr.	Fr.	Fr.	Fr.	Fr.	Fr.
1. Aktiven.						
Realisierbare Aktiven 1929	277,812,591	1,547,504	13,799,452	7,569,034	5,486,527	4,254,140
1928	265,818,648	1,433,544	12,240,096	7,617,551	5,364,068	3,489,216
Zu- oder Abnahme . . .	+11,993,943	+113,960	+1,559,356	— 48,517	+122,459	+764,924
Nichtrealis. Aktiven 1929	95,048,821	4,546,913	11,144,538	9,948,866	9,774,225	6,871,652
1928	92,839,192	4,157,790	10,757,806	9,474,855	9,635,791	6,854,766
Zu- oder Abnahme . . .	+2,209,629	+389,123	+386,732	+474,011	+138,434	+16,886
Total aller Aktiven 1929	372,861,412	9,094,417	24,943,990	17,517,900	15,260,752	11,125,792
1928	358,657,840	5,591,334	22,997,902	17,092,406	14,999,859	10,343,982
Zu- oder Abnahme . . .	+14,203,572	+503,083	+1,946,088	+425,494	+260,893	+781,810
2. Passiven.						
1929	285,383,165	1,187,661	13,120,164	8,534,292	4,581,439	3,825,577
1928	278,101,886	957,076	11,470,657	8,404,582	4,303,084	3,018,076
Zu- oder Abnahme . . .	+7,281,279	+230,585	+1,649,507	+129,710	+278,355	+807,501
3. Aktiven- (Passiven-) Ueberschuß.						
1929	87,478,247	4,906,756	11,823,826	3,983,608	10,679,313	7,300,215
1928	80,555,954	4,634,258	11,527,245	8,687,824	10,696,775	7,325,906
Zu- oder Abnahme . . .	+6,922,293	+272,498	+296,581	+295,784	— 17,462	— 25,691
4. Vergleichung der realisierb. Aktiven u. Passiven						
Realisierb. Reinverm. 1929	8,303,796	765,779	3,150,470	1,098,086	1,392,861	1,009,073
1928	9,907,660	769,411	3,136,331	1,155,989	1,463,326	1,054,831
Zu- oder Abnahme . . .	— 1,103,864	— 3,632	+ 14,139	— 57,903	— 70,465	— 45,758
Ungedeckte Schulden 1929	16,374,370	405,936	2,471,182	2,063,344	487,773	580,510
1928	22,190,898	292,943	2,366,892	1,943,020	402,342	583,691
Zu- oder Abnahme . . .	— 5,816,528	+112,993	+104,290	+120,324	+ 85,431	— 3,181
5. Bestand d. Spezialfonds						
1929	19,362,947	592,825	2,363,095	1,114,786	1,318,536	591,807
1928	11,113,326	515,259	1,745,076	672,753	855,342	452,628
Zu- oder Abnahme . . .	+8,249,621	+ 77,566	+618,019	+442,033	+463,194	+139,179

aller Gemeindegüter 1929 und 1928 nach Bezirken.

Bezirke					Kanton	Stiftungs- und Separat- güter
Pläffikon	Winterthur	Andelfingen	Bülach	Dielsdorf		
Fr.	Fr.	Fr.	Fr.	Fr.	Fr.	Fr.
2,885,533	45,162,577	6,889,032	9,525,297	6,344,844	381,276,531	98,167,474
3,048,133	43,366,699	6,854,276	9,507,773	6,060,064	364,800,068	90,095,647
— 162,600	+1,795,878	+ 34,756	+ 17,524	+ 284,780	+16,476,463	+ 8,071,827
5,916,098	22,974,215	6,591,893	8,766,067	5,984,441	187,567,729	5,934,175
5,833,440	22,503,075	6,557,102	8,648,412	5,790,204	183,052,433	5,854,296
+ 82,658	+ 471,140	+ 34,791	+ 117,655	+ 194,237	+ 4,515,296	+ 79,879
8,801,631	68,136,792	13,480,925	18,291,364	12,329,285	568,844,260	104,101,649
8,881,573	65,869,774	13,411,378	18,156,185	11,850,268	547,852,501	95,949,943
— 79,942	+2,267,018	+ 69,547	+ 135,179	+ 479,017	+20,991,759	+ 8,151,706
2,311,617	45,476,203	2,168,152	4,149,437	2,394,172	373,131,879	4,434,199
2,512,847	42,844,680	2,178,280	4,226,278	2,124,822	360,142,268	4,255,771
— 201,230	+2,631,523	— 10,128	— 76,841	+ 269,350	+12,989,611	+ 178,428
6,490,014	22,660,589	11,312,773	14,141,927	9,935,113	195,712,381	99,667,450
6,368,726	23,025,094	11,233,098	13,929,907	9,725,446	187,710,233	91,694,172
+ 121,288	— 364,505	+ 79,675	+ 212,020	+ 209,667	+ 8,002,148	+ 7,973,278
977,733	3,469,564	4,966,003	5,777,715	4,128,724	35,539,804	—
980,038	4,102,660	4,980,119	5,713,466	4,103,619	37,367,450	—
— 2,305	— 633,096	— 14,116	+ 64,249	+ 25,105	— 1,827,646	—
403,817	3,783,190	245,123	401,855	178,052	27,395,152	—
444,752	3,580,641	304,123	431,971	168,377	32,709,650	—
— 40,935	+ 202,549	— 59,000	— 30,116	+ 9,675	— 5,314,498	—
674,963	5,688,602	1,175,803	1,461,314	963,596	35,308,274	—
498,269	4,590,105	1,043,146	1,293,242	668,214	23,447,360	—
176,694	+1,098,497	+ 132,657	+ 168,072	+ 295,382	+11,860,914	—

VIERTER THEIL

Die Gemeindesteuer-Verhältnisse

Die Steueransätze der verschiedenen Güter im Jahre 1929 und durchschnittliche
Gesamtsteuer 1928/30 in den einzelnen Gemeinden.

Tab. 62

Ordnungsnummer	Gemeinden	Steuern, erhoben im Jahre 1929 für das						Gesamt-Steuern		
		poli- tische Ge- meinde- gut %	Primar- schulgut %	Sekun- dar- schulgut %	Armen- gut %	Kirchen- gut %	Zivil- Ge- meinde- gut %	im Jahre 1929 %	in den Jahren 1928/30	
									Total %	Durch- schnittlich jährlich %
Bezirk Zürich.										
1	Zürich, Zentralkirchengut . .	95	—§	—§	16	12	—	123	369	123,0
2	„ kathol. Gemeinde	95	—§	—§	16	12	—	123	369	123,0
3	Aesch	100	50	20	20	30	—	220	690	230,0
4	Albisrieden	130	—§	—§	25	20	—	175	520	173,3
5	Altstetten	120	—§	—§	22	13	—	155	475	158,3
6	Birmensdorf	70	55	20	25	30	—	200	600	200,0
7	Dietikon, reformiert	108	—§	17	20	35	—	180	563	187,7
8	„ katholisch	108	—§	17	20	35	—	180	565	188,3
9	Engstringen, Ober-	75	80	11	22	7	—	195	596	195,0
10	„ Unter-	70	60	15	40	40	—	225	645	218,7
11	Geroldswil	60	100	15	40	40	—	255	750	250,0
12	Höngg	39	46	11	22	7	—	125	395	131,7
13	Oerlikon	72	—§	20	8	10	—	110	354	118,0
14	Oetwil	35	100	15	40	40	—	230	665	221,7
15	Schlieren	49	67	—†	10	14	—	140	422	140,7
16	Schwamendingen	50	80	20	25	10	—	185	554	184,7
17	Seebach	150	—§	—§	20	12	—	182	564	188,0
18	Uitikon	40	55	20	20	30	—	165	580	193,3
19	Urdorf, Nieder-	65	60	17	15	25	—	182	584	194,7
20	„ Ober-	50	60	17	15	25	—	167	539	179,7
21	Weiningen	65	65	15	40	40	—	225	660	220,0
22	Witikon	50	50	—† ¹⁾	15	20	—	135	430	143,3
23	Zollikon	65	35	—†	5	5	—	110	345	115,0
Bezirk Affoltern.										
24	Aeugst	70	80	15	20	50	—	235	695	231,7
25	Affoltern	40	100	15	30	10	—	195	585	195,0
26	Bonstetten	80	40	20	30	15	—	185	565	188,3
27	Hausen	60	60	15	30	25	—	190	555	185,0
28	Hedingen	50	70	20	30	15	—	185	560	186,7
29	Kappel	60	45	15	50	20	—	190	585	195,0
30	Knonau	60	50	50	30	40	—	230	695	231,7
31	Maschwanden	25	50	50	20	55	—	200	615	205,0
32	Metmenstetten	80	65	50	20	15	15	245	710	236,7
33	Dachelsen	80	65	50	20	15	20	250	720	240,0
34	Hefferswil	80	65	50	20	15	20	250	720	240,0
35	Rossau	80	65	50	20	15	20	250	720	240,0
36	Obfelden	40	50	10	30	15	—	145	425	141,7
37	Ottenbach	65	45	10	30	35	—	185	590	196,7
38	Rifferswil	70	60	15	20	15	—	180	550	183,3
39	Stallikon	60	60	20	20	25	—	185	615	205,0
40	Wettswil	60	80	20	20	25	—	205	605	201,7

§ In der politischen Gemeindesteuer inbegriffen (zentralisiert).
† In der Primarschulsteuer inbegriffen († = zentralisiert; †¹⁾ = Beitrag).

Tab. 62 (Fortsetzung).

Ordnungsnummer	Gemeinden	Steuern, erhoben im Jahre 1929 für das						Gesamt-Steuern		
		poli- tische Ge- meinde- gut %	Primar- schulgut %	Sekun- dar- schulgut %	Armen- gut %	Kirchen- gut %	Zivil- Ge- meinde- gut %	im Jahre 1929 %	in den Jahren 1928/30	
									Total %	Durch- schnittlich jährlich %
Bezirk Horgen										
41	Adliswil	55	75	—†	35	10	—	175	500	166,7
42	Hirzel	125	55	25	25	20	—	250	740	246,7
43	Horgen	95	—§	—§	25	8	—	128	389	129,7
44	Hütten	50	107	13	15	25	—	210	620	206,7
45	Kilchberg	88	—§	—§	5	7	—	100	300	100,0
46	Langnau	105	—§	—§	30	10	—	145	455	151,7
47	Oberrieden	73	28	28	34	17	—	180	539	179,7
48	Richterswil	63	48	13	35	16	—	175	510	170,0
49	Rüschlikon	60	21	11	11	12	—	115	350	116,7
50	Schönenberg	80	70	13	25	35	—	223	716	238,7
51	Thalwil	90	—§	—§	10	5	—	105	320	106,7
52	Wädenswil	59	36	13	25	7	—	140	426	142,0
Bezirk Meilen										
53	Erlenbach	142	—§	—§	18	8	—	168	521	173,7
54	Herrliberg	60	60	—†	18	20	—	158	455	151,7
55	Wetzwil	60	60	—†	18	40	—	178	495	165,0
56	Hombrechtikon	70	43	21	40	12	—	186	565	188,3
57	Küsnacht	58,5	29	8,2	13	5,3	—	114	365	121,7
58	Männedorf	42	28	11	34	9	—	124	377	125,7
59	Meilen	68	47	—†	15	11	—	141	453	151,0
60	Oetwil	75	44	—† ¹⁾	29	58	—	206	614	204,7
61	Stäfa	41	55	—†	30	14	—	140	455	151,7
62	Utikon	47	30	—†	23	15	—	115	345	115,0
63	Zumikon	90	35	—† ¹⁾	30	15	—	170	517	172,3
Bezirk Hinwil										
64	Bäretswil	50	55	25	20	25	40	215	660	220,0
64a	(ohne Zivilverband)	50	55	25	20	25	—	175	545	181,7
65	Adetswil	50	55	25	20	25	10	185	577	192,3
66	Bubikon	70	36	16	28	15	—	165	485	161,7
67	Dürnten	80	50	17	23	15	—	185	560	186,7
68	Unter-	80	50	17	23	15	—	185	555	185,0
69	Tann	80	50	17	23	15	—	185	555	185,0
70	Fiscenthal	90	55	20	35	5	—	205	615	205,0
71	Gossau	73	58	30	20	30	—	211	645	215,0
71a	(ohne Zivilverband)	73	58	30	20	30	—	211	645	215,0
72	Grüningen	45	130	—†	25	25	—	225	675	225,0
73	Hinwil	70	43	20	30	15	7	185	560	186,7
73a	(ohne Zivilverband)	70	43	20	30	15	—	178	536	178,7
73b	(Betschwendi, Niederhaus, Schaufelberg)	70	56	20	30	15	—	191	578	192,7
74	Wernetshausen	70	43	20	30	15	10	188	556	185,3
75	Rüti	65	40	12	23	10	—	150	430	143,3
76	Seegräben	20	23	19	20	13	—	95	295	95,0
77	Wald	44	56	18	35	12	—	165	495	165,0
77a	(Boden, Unterbach, Unterbachtel)	44	43	18	35	12	—	152	453	151,0
78	Wetzikon	46	37	19	30	13	—	145	445	148,3

† In der Primarschulsteuer inbegriffen († = zentralisiert; †¹⁾ = Beitrag).

§ In der politischen Gemeindesteuer inbegriffen (zentralisiert).

Tab. 62 (Fortsetzung).

Ordnungsnummer	Gemeinden	Steuern, erhoben im Jahre 1929 für das						Gesamt-Steuern		
		poli- tische Ge- meinde- gut %	Primar- schulgut %	Sekun- dar- schulgut %	Armen- gut %	Kirchen- gut %	Zivil- Ge- meinde- gut %	im Jahre 1929 %	in den Jahren 1928/30	
									Total %	Durch- schnittlich jährlich %
Bezirk Uster										
79	Dübendorf	20	82	20	25	13	—	160	490	163,3
80	Egg	80	40	25	25	20	—	190	585	195,0
81	Fällanden	—	75	20	20	35	—	150	505	168,3
82	Greifensee	90	25	23	20	35	—	193	611	203,7
83	Maur	75	70	—†	25	15	—	185	565	188,3
84	Mönchaltorf	100	50	20	25	30	—	225	703	234,3
84a	(Giebel, Heussberg, Stockrüti)	100	58	30	25	30	—	243	760	253,3
85	Schwerzenbach	30	100	20	30	25	—	205	615	205,0
86	Uster (Sek.-Schule: Uster)	104	—§	22	25	7	—	158	461	153,7
86a	" (" " : Nänikon)	104	—§	23	25	7	—	159	471	156,7
87	Volketswil	30	55	40	20	25	15	185	605	201,7
88	Gutenswil	30	55	40	20	25	35	205	675	225,0
89	Hegnau	30	55	40	20	25	20	190	635	211,7
90	Kindhausen	30	55	40	20	25	20	190	635	211,7
91	Zimikon	30	55	40	20	25	20	190	630	210,0
92	Wangen	50	45	20	25	25	15	180	600	200,0
93	Brüttisellen	50	45	15	25	25	20	180	585	195,0
Bezirk Pfäffikon										
94	Bauma	45	35	10	35	25	5	155	475	158,3
94a	(ohne Zivilverband)	45	35	10	35	25	—	150	450	150,0
94b	(Heiletsegg, Schürli, Stockwies, Stühli, Widenwald)	45	55	10	35	25	—	170	515	171,7
95	Fehraltorf	10	50	15	50	30	—	155	475	158,3
96	Hittnau, Ober-	65	45	25	20	15	—	170	530	176,7
97	" Unter-	65	45	25	20	15	20	190	565	188,3
98	Dürstelen	65	45	25	20	15	25	195	585	195,0
99	Hasel	65	45	25	20	15	5	175	530	176,7
100	Isikon	65	45	25	20	15	10	180	530	176,7
101	Illnau, Ober-	40	80	30	25	15	—	190	595	198,3
102	" Unter-	40	80	30	25	15	20	210	635	211,7
103	Bisikon	40	80	30	25	15	35*	225	625	207,7
103a	(Bietenholz, Moosburg)	40	80	20	25	15	15*	195	575	191,7
104	Effretikon	40	80	20	25	15	15	195	590	196,7
105	Oberhofgemeinde	40	80	30	25	15	30	220	625	208,3
106	Ottikon	40	80	30	25	15	30	220	655	218,3
107	Rikon	40	80	20	25	15	20	200	605	201,7
108	Kyburg	60	60	20	25	10	10	185	570	190,0
108a	(ohne Zivilverband)	60	60	20	25	10	—	175	540	180,0
108b	(Weißenthal)	60	55	20	25	10	—	170	530	176,7
108c	(Seemerrüti)	60	50	20	25	10	—	165	525	175,0
109	Lindau	20	40	20	10	5	5	100	295	98,3
110	Grafstall	20	40	20	10	5	10	105	305	101,7
111	Tagelswangen	20	40	20	10	5	20	115	340	113,3
112	Winterberg	20	40	20	10	5	20	115	325	108,3
113	Pfäffikon	75	35	15	30	10	15	180	540	180,0
113a	(ohne Zivilverband)	75	35	15	30	10	—	165	490	163,3

† In der Primarschulsteuer begriffen (zentralisiert).
 § In der politischen Gemeindesteuer begriffen (zentralisiert).
 * 15% Feuerwehrcorporations-Steuer.

Tab. 62 (Fortsetzung).

Ordnungsnummer	Gemeinden	Steuern, erhoben im Jahre 1929 für das						Gesamt-Steuern		
		poli- tische Ge- meinde- gut	Primar- schulgut	Sekun- dar- schulgut	Armen- gut	Kirchen- gut	Zivil- Ge- meinde- gut	im Jahre 1929	in den Jahren 1928/30	
		%	%	%	%	%	%	Total	Durch- schnittlich jährlich	%
114	Irgenhausen	75	35	15	30	10	15	180	555	185,0
115	Russikon	105	55	15	30	20	—	225	685	228,3
116	Sternberg, (Sek.-Schule: Bauma)	70	55	10	35	30	—	200	615	205,0
116a	„ „ : Wila)	70	55	23	35	30	—	213	648	216,0
117	Weißlingen	50	55	20	30	15	15	185	552	184,0
118	Dettenried	50	55	20	30	15	40	210	630	210,0
118a	(Schwendi)	50	50	20	30	15	40	205	625	208,3
119	Lendikon	50	55	20	30	15	20	190	580	193,3
120	Neschwil	50	55	20	30	15	—	170	520	173,3
121	Theilingen	50	55	20	30	15	25	195	590	196,7
122	Wila	70	60	23	30	10	—	193	574	191,3
122a	(ohne Zivilverband)	70	60	23	30	10	—	193	574	191,3
122b	(Schule: Bauma)	70	35	10	30	10	—	155	471	157,0
122c	(„ : Sternenberg)	70	55	23	30	10	—	188	569	189,7
123	Wildberg	50	75	10	20	30	35	220	675	225,0
122a	(Tobel)	50	50	20	20	30	35	205	635	211,7
123b	(Außer-Rikon)	50	50	20	20	30	15	185	575	191,7
124	Ehrikon	50	75	10	20	30	—	185	580	193,3
125	Schalchen	50	75	10	20	30	—	185	570	190,0
Bezirk Winterthur										
126	Altikon	—	65	35	30	30	—	160	500	166,7
127	Bertschikon	110	50	30	31	18§ ¹⁾	—	239	730	243,3
127a	(Sek.-Schule: Wiesendangen)	110	50	35	31	18§ ¹⁾	—	244	712	237,3
127b	(Sek.-Schule: Rickenbach)	110	50	35	31	20	—	246	731	243,7
127c	(„ „ : Elgg)	110	60	35	31	18§ ¹⁾	—	254	743	247,7
128	Brütten	—	60	— ^{†1)}	—	15	—	75	280	93,3
129	Dägerlen (Sek.-Schule: Seuzach)	100	50	30	30	40	—	250	647	215,7
129a	(Sek.-Schule: Andelfingen)	100	50	20	30	40	—	240	650	216,7
130	Dättlikon	65	86	14	20	15	—	200	605	201,7
131	Dinhard (Sek.-Schule Rickenbach)	70	30	35	30	35	—	200	595	198,3
131a	(Sek.-Schule: Seuzach)	70	30	30	30	35	—	195	577	192,3
132	Sulz	70	40	35	30	35	—	210	600	200,0
133	Elgg	33	40	35	22	20	—	150	485	161,7
133a	(ohne Zivilverband)	33	40	35	22	20	—	150	485	161,7
133b	(Schule: Hofstetten)	33	55	35	22	20	—	165	515	171,7
134	Ellikon a. d. Thur	—	50	35	35	40	—	160	530	176,7
135	Elsau	20	45	40	40	25	—	170	550	183,3
135a	(Tollhausen)	20	25	40	40	25	—	150	495	165,0
136	Hagenbuch (Kirche: Aadorf)	100	60	35	20	50§ ²⁾	—	265	800	266,7
136a	(Kirche: Aawangen)	100	60	35	20	45§ ³⁾	—	258	776	258,7
136b	(„ : Elgg)	100	60	35	20	20	—	235	720	240,0
136c	(Hagenstall)	100	40	35	20	20	—	215	670	223,3
137	Hettlingen	10	60	30	35	25	—	160	580	176,7
138	Hofstetten	120	55	35	20	20	—	250	735	245,0
138a	(Wenzikon: Schule: Schlatt)	120	25	35	20	20	—	220	665	221,7
139	Nefenbach	55	75	20	35	30	—	215	624	208,0
140	Pfungen	43	36	14	25	12	—	130	394	131,3

§¹⁾ Kirchensteuerpflichtig nach Gachnang (Thurgau)
§²⁾ „ „ „ Aawangen „

§³⁾ Kirchensteuerpflichtig nach Aadorf (Thurgau)
†¹⁾ In der Primarschulsteuer inbegriffen (Beitrag)

Tab. 62 (Fortsetzung).

Ordnungsnummer	Gemeinden	Steuern, erhoben im Jahre 1929 für das						Gesamt-Steuern				
		poli- tische Ge- meinde- gut	Primar- schulgut	Sekun- dar- schulgut	Armen- gut	Kirchen- gut	Zivil- Ge- meinde- gut	im Jahre 1929	in den Jahren 1928/30			
									Total	Durch- schnittlich jährlich		
%	%	%	%	%	%	%	%	%				
141	Rickenbach	20	40	35	35	15	—	145	430	143,3		
142	Schlatt (Sek.-Schule: Elgg) .	85	25	35	20	45	—	210	690	230,0		
142a	(„ : Rätterschen) . . .	85	25	40	20	45	—	215	700	233,3		
142b	(„ : Rikon-Zell)	85	25	20	20	45	—	195	640	213,3		
143	Seuzach	35	35	30	40	15	—	155	452	150,7		
144	Turbenthal	30	35	10	30	16	—	121	371	123,7		
144a	(ohne Zivilverband)	30	35	10	30	16	—	121	375	125,0		
144b	(Kirche: Sitzberg)	30	35	23	30	35	—	153	453	151,0		
144c	(Kirche: Bichelsee-Thurgau)	30	35	10	30	20§ ⁴)	—	125	459	153,0		
144d	(Schule: Sternenberg) . . .	30	55	23	30	16	—	154	458	152,7		
144e	(„ : Wila)	30	60	23	30	16	—	159	463	154,3		
144f	(„ : Steig, Thurgau) . . .	30	74 ^{†2})	— ^{†3})	30	35	—	169	539	179,7		
145	Hutzikon	30	35	10	30	16	2	123	367	122,3		
146	Wiesendangen	46	65	30	40	30	—	211	623	207,7		
146a	(ohne Zivilverband: Attikon) .	46	65	30	40	30	—	211	653	217,7		
146b	(Schule: Bertschikon) . . .	46	50	30	40	30	—	196	598	199,3		
146c	(Sek.-Schule: Rickenbach) .	46	50	35	40	30	—	201	602	200,7		
147	Winterthur, reformiert	105	}	}	25	8	—	138	414	138,0		
148	Kirche: Oberwinterthur . .	105			25	20	—	150	445	148,3		
149	„ : Seen	105			25	20	—	150	450	150,0		
150	„ : TöB	105			—§ ¹)	—§ ¹)	25	17	—	147	441	147,0
151	„ : Veltheim	105			25	12	—	142	426	142,0		
152	„ : Wülflingen	105			25	15	—	145	435	145,0		
153	Winterthur, kathol.	105	25	20	—	150	450	150,0				
154	Zell	35	50	20	20	10	5	140	445	148,3		
154a	(Sek.-Schule: Turbenthal) . .	35	50	10	20	10	5	130	415	138,3		
155	Au-Kollbrunn	35	50	20	20	10	20	155	480	160,0		
156	Langenhard	35	50	20	20	10	50	185	610	203,3		
157	Rikon	35	50	20	20	10	15	150	465	155,0		
Bezirk Andelfingen												
158	Adlikon	30	60	20	30	—	80	220	645	215,0		
159	Dätwil	30	40	20	30	—	70	190	585	195,0		
160	Niederwil	30	50	20	30	—	80	210	645	215,0		
161	Andelfingen, Groß-	40	40	20	30	—	—	130	420	140,0		
162	„ Klein-	50	60	20	30	—	—	160	445	215,0		
163	Alten	50	60	20	30	—	30	190	585	195,0		
164	Oerlingen	50	60	20	30	—	—	160	645	215,0		
165	Benken	—	60	15	30	30	—	135	402	134,0		
166	Berg	7	15	15	18	10	—	65	286	95,3		
167	Gräslikon	7	15	15	18	10	—	65	286	95,3		
168	Buch	10	70	15	—	55	—	150	523	174,3		
168a	(Bebikon)	10	70	20	—	55	—	155	530	176,7		
168b	(Oberhub)	10	75	20	—	55	—	160	570	190,0		
169	Dachsen	34	100	17	30	11	—	192	584	194,7		
170	Dorf	10	60	15	40	10	—	135	408	136,0		
171	Feuerthalen	60	63	— [†]	15	20	—	158	527	175,7		
172	Langwiesen	60	63	— [†]	15	20	—	158	512	170,7		

§⁴) Kirchensteuerpflichtig nach Bichelsee (Thurgau) †²) Primarschulgenössig nach Steig (Thurgau)
 †³) Sekundarschulgenössig nach Dussang (Thurgau), Steueransatz in der Primarschulsteuer inbegriffen.
 † In der politischen Gemeindesteuer inbegriffen (zentralisiert).
 † In der Primarschulsteuer inbegriffen (zentralisiert).

Tab. 62 (Fortsetzung).

Ordnungsnummer	Gemeinden	Steuern, erhoben im Jahre 1929 für das						Gesamt-Steuern		
		poli- tische Ge- meinde- gut %	Primar- schulgut %	Sekun- dar- schulgut %	Armen- gut %	Kirchen- gut %	Zivil- Ge- meinde- gut %	im Jahre 1929 %	in den Jahren 1928/30	
									Total %	Durch- schnittlich jährlich %
173	Flaach	5	140	15	30	20	—	210	620	206,7
174	Flurlingen	27	40	17	25	11	—	120	380	126,7
175	Henggart	60	90	20	20	30	—	220	660	220,0
176	Humlikon	50	60	20	30	—	—	160	500	166,7
177	Laufen-Uhwsien, Uhwsien	19	105	17	40	11	—	192	594	198,0
177a	(Nol)	19	80	17	40	11	—	167	519	173,0
178	Marthalen	—	110	25	30	30	—	195	575	191,7
179	Ellikon a. Rh.	—	110	25	30	10	—	175	520	173,3
180	Ossingen	5	45	25	35	50	—	160	515	171,7
181	Rheinau, katholisch	10	50	15	20	20	—	115	367	122,3
181a	„ reformiert	10	50	15	20	10	—	105	337	112,3
182	Stammheim, Ober-	20	50	35	25	45	—	175	520	173,3
182a	(Wilten)	20	100 ^{†1)}	35	25	22 ^{†2)}	—	202	624	208,0
183	Stammheim, Unter-	5	50	35	35	45	—	170	525	175,0
184	Thalheim	20	150	20	35	25	—	250	730	243,3
185	Gütikhausen	20	150	20	35	25	—	250	730	243,3
186	Trüllikon	20	60	25	30	30	20	185	545	181,7
187	Rudolfingen	20	60	25	30	30	40	205	605	201,7
188	Wildensbuch	20	60	15	30	30	—	155	462	154,0
189	Truttikon	—	45	25	30	30	—	130	390	130,0
190	Volken	50	120	15	30	20	—	235	706	235,3
191	Waltalingen	25	80	35	20	45	—	205	640	213,3
192	Guntalingen	25	80	35	20	45	—	205	640	213,3
Bezirk Bülach										
193	Bachenbülach	8	80	18	30	19	—	155	463	154,3
194	Bassersdorf	25	40	30	30	25	—	150	450	150,0
195	Bülach	45	37	18	35	19	—	154	473	157,7
196	Dietlikon	30	70	15	30	20	—	165	490	163,3
197	Eglisau	30	60	40	30	25	—	185	525	175,0
198	Embrach, Ober-	65	70	35	40	10	—	220	625	208,3
198a	(ohne Zivilverband)	65	70	35	40	10	—	220	725	241,7
198b	(Schule: Nürensdorf)	65	70	30	40	10	—	215	615	205,0
199	Embrach, Unter-	20	50	35	20	10	—	135	410	136,7
199a	(Schule: Freienstein)	20	30	15	20	10	—	95	318	106,0
199b	(„ : Rorbas)	20	30	15	20	10	—	95	315	105,0
200	Freienstein	25	30	15	30	12	20	132	397	132,3
201	Teufen	25	30	15	30	12	70	182	532	177,3
202	Glattfelden	50	30	8	23	9	—	120	370	123,3
203	Hochfelden	28	55	18	30	19	—	150	458	152,7
204	Höri	8	175	18	30	19	—	250	750	250,0
205	Hüntwangen	—	70	20	32	30	—	152	472	157,8
206	Kloten	5	65	20	32	15	—	137	402	134,0
207	Lufingen	—	—	35	32	—	—	67	229	76,3
208	Nürensdorf	25	70	30	40	25	—	190	565	188,3
209	Baltenswil	25	45	15	40	25	40	190	495	165,0
210	Birchwil	25	70	30	40	25	100	290	815	271,7
211	Breite-Hakab	25	70	30	40	25	90	280	740	246,7

†1) Primarschulgenössig nach Wilten (Thurgau)
 †2) Kirchengenössig nach Ober-Neunforn (Thurgau)

Tab. 62 (Schluß).

Ordnungsnummer	Gemeinden	Steuern, erhoben im Jahre 1929 für das						Gesamt-Steuern		
		politische Gemeindegut %	Primarschulgut %	Sekundarschulgut %	Armen-gut %	Kirchen-gut %	Zivil-Gemeindegut %	im Jahre 1929 %	in den Jahren 1928/30	
									Total %	Durchschnittlich jährlich %
212	Oberwil	25	70	30	40	25	30	220	655	218,3
213	Opfikon	35	35	20	30	15	—	135	405	135,0
214	Rafz	—	52	—†	40	18	—	110	335	111,7
215	Rorbas	55	30	15	38	12	—	150	435	145,0
216	Wallisellen	35	52	16	12	15	—	130	485	161,7
216a	(Herzogenmühle)	35	80	20	12	10	—	157	456	152,0
217	Wasterkingen	—	80	20	40	30	—	170	510	170,0
218	Wil	—	50	20	40	30	—	140	420	140,0
219	Winkel	8	85	18	30	19	—	160	488	162,7
220	Rüti	8	85	18	30	19	—	160	488	162,7
Bezirk Dielsdorf.										
221	Affoltern	225	—§	—§	15	10	—	250	750	250,0
222	Bachs	—	120	15	35	80	—	250	700	233,3
223	Boppelsen	15	40	80	20	18	—	173	536	178,7
224	Buchs	15	120	25	40	40	—	240	690	230,0
225	Dällikon	—	30	25	40	45	—	140	425	141,7
226	Dänikon	5	90	80	25	45	—	245	680	226,7
227	Dielsdorf	50	50	—†	30	27	—	157	494	164,7
228	Hüttikon	40	90	80	30	18	—	258	721	240,3
229	Neerach	50	75	15	35	35	—	210	590	196,7
230	Ried	50	75	15	35	35	—	210	590	196,7
231	Niederglatt	40	75	20	30	25	—	190	580	193,3
232	Niederhasli	70*1)	55	20	30	25	—	200	605	201,7
232a	(ohne Zivilverband)	70*1)	55	20	30	25	—	200	605	201,7
233	Oberhasli	50	55	20	30	25	—	180	560	186,7
234	Niederweningen	—	40	35	50	35	—	160	430	143,3
235	Oberglatt (Sek.-Schule: Rümlang)	15	55	15	35	20	—	140	425	141,7
235a	„ („ : Niederhasli)	15	55	20	35	20	—	145	435	145,0
236	Oberweningen	—	60	25	40	50	—	175	500	166,7
237	Otelfingen	—	50	80	32	18	—	180	513	171,0
238	Regensberg	30	65	25	40	50	—	210	600	200,0
239	Regensdorf	53	62	25	27	26	—	193	593	197,7
240	Adlikon	53	62	25	27	26	30	223	658	219,3
241	Watt	53	62	25	27	26	—	193	593	197,7
242	Rümlang	25	65	15	25	20	—	150	460	153,3
243	Schleinkon (Kirche: Schöfflisdorf)	—	60	35	40	50	—	185	500	166,7
243a	„ („ : Niederweningen)	—	60	35	50	35	—	180	480	160,0
244	Schöfflisdorf	—	65	25	40	50	—	180	520	173,3
245	Stadel	30	85	15	15	60	—	205	650	216,7
246	Windlach	30	85	15	15	60	—	205	650	216,7
247	Steinmaur, Nieder-	60	60	25	35	35	—	215	660	220,0
248	„ Ober-	60	60	25	35	35	—	215	660	220,0
249	Sünikon	60	60	25	35	35	—	215	660	220,0
250	Weiach	60	75	15	30	10	—	190	535	178,3

† In der Primarschulsteuer inbegriffen (zentralisiert).
 § In der politischen Gemeindesteuer inbegriffen (zentralisiert).
 *) Inklusive 10% Friedhof- und 10% Bestattungssteuer.

Die Steuerkraft in den politischen Gemeinden im Jahre 1929 und die Steuerbelastung im Jahresmittel 1928/30.

Tab. 63.

Politische Gemeinden	Einwohnerzahl 1930	Steuerpflicht. Einkommen resp. Ertrag			Ergänzungssteuerpflicht. Vermögen resp. Kapital			Personalsteuerpflichtige	Netto-Steuerertrag zu 100 ‰*		Durchschnittliche Gesamtsteuerbelastung 1928/30 in % der Staatssteuer
		Total	per Einwohner	von juristischen Personen	Total	per Einwohner	von juristischen Personen		absolut	per Einwohner	
Zürich . . .	249,820	6,288,490	2,517	760,215	4,254,566	17,031	1,758,694	147,840	24,643,995	98,6	123,0
Aesch . . .	244	2,721	1,115	7	954	3,910	18	142	3,727	15,3	230,0
Albisrieden . . .	2,961	51,944	1,754	1,467	9,868	3,333	2,170	1,622	95,132	32,1	173,3
Altstetten . . .	9,068	133,911	1,477	3,636	23,543	2,596	4,653	4,448	259,081	28,6	150,3
Birmensdorf . . .	1,231	13,272	1,078	130	3,594	2,920	514	559	17,996	14,6	208,0
Dietikon . . .	6,487	87,910	1,355	923	15,697	2,420	2,421	3,108	158,338	24,4	187,9
Engstringen, Ober- . . .	726	9,069	1,249	—	2,014	2,774	—	364	12,749	17,6	198,7
„ Unter- . . .	637	8,746	1,373	240	3,252	5,095	746	282	19,632	30,8	215,0
Geroldswil . . .	336	2,914	867	—	443	1,319	—	135	2,094	6,2	250,0
Höngg . . .	5,307	99,292	1,871	73	25,249	4,758	421	2,760	225,223	42,2	131,7
Oerlikon . . .	12,502	276,278	2,210	59,495	119,475	9,956	85,991	5,673	731,590	58,5	118,0
Oetwil . . .	242	2,067	854	—	618	2,554	—	112	2,525	10,4	221,7
Schlieren . . .	4,086	75,386	1,845	7,451	28,228	6,909	17,371	2,064	197,996	48,5	140,7
Schwamendingen . . .	2,460	30,182	1,227	90	4,727	1,922	109	1,072	41,924	17,0	184,7
Seebach . . .	5,612	80,008	1,426	287	12,193	2,173	1,900	2,872	108,282	19,3	188,0
Utikon . . .	536	5,305	990	17	1,717	3,203	17	191	8,771	16,4	193,3
Urdorf, Nieder- . . .	342	3,910	1,143	—	840	2,456	—	160	5,341	15,6	194,7
„ Ober- . . .	873	9,780	1,120	19	1,876	2,149	91	337	12,383	14,2	179,7
Weiningen . . .	874	9,547	1,092	126	2,770	3,169	99	402	13,551	15,5	220,0
Witikon . . .	637	10,031	1,575	—	2,846	4,468	—	343	20,503	32,2	143,3
Zollikon . . .	4,472	149,971	3,354	366	90,027	20,131	641	2,563	500,012	111,8	115,0
Bez. Zürich 1929	309,453	7,350,734	2,375	834,542	4,604,497	14,879	1,875,856	177,049	27,080,845	87,5	
1928	—	6,981,713	2,789	765,071	3,877,719	15,600	1,420,960	165,829	25,804,428	103,8	
Aeugst . . .	567	5,945	1,048	38	1,616	2,850	70	283	7,760	13,7	231,7
Affoltern . . .	3,091	42,118	1,363	371	11,448	3,704	656	1,620	72,526	23,6	195,0
Bonstetten . . .	735	8,484	1,154	122	2,955	4,020	178	368	12,893	17,5	188,3
Hausen . . .	1,557	21,657	1,391	134	11,397	7,320	321	785	49,103	37,5	185,0
Hedingen . . .	902	11,221	1,244	73	5,292	5,867	107	443	19,322	21,4	186,7
Kappel . . .	675	5,185	768	30	2,657	3,936	88	197	9,131	13,5	195,0
Knonau . . .	645	6,870	1,065	76	2,664	4,130	132	319	11,292	17,5	231,7
Maschwanden . . .	452	4,558	1,008	21	1,886	4,173	65	216	6,649	14,7	205,0
Meltmenstetten . . .	1,568	19,332	1,233	146	8,801	5,613	638	790	34,586	22,1	237,4
Obfelden . . .	1,371	25,682	1,873	80	14,580	10,635	159	618	76,056	55,5	141,7
Ottenbach . . .	986	10,281	1,043	20	3,298	3,345	21	473	16,549	16,8	196,7
Rifferswil . . .	475	6,577	1,385	70	4,374	9,208	164	242	16,536	34,8	183,3
Stallikon . . .	646	6,851	1,061	8	2,559	3,961	18	301	10,252	15,9	205,0
Wettswil . . .	288	2,880	1,000	38	710	2,465	36	133	5,577	19,4	201,7
Bez. Affoltern 1929	13,958	177,641	1,273	1,227	74,237	5,319	2,653	6,788	348,332	24,9	
1928	—	169,029	1,250	1,150	63,189	4,673	2,544	6,788	329,350	24,3	

* Der 100-prozentige Ertrag wurde 1929 nach einem neuen Verfahren festgestellt.
 * Vorläufige Ergebnisse 1930.

Tab. 63 (Fortsetzung).

Politische Gemeinden	Einwohnerzahl 1930	Steuerpflicht. Einkommen resp. Ertrag			Ergänzungssteuerpflicht. Vermögen resp. Kapital			Personalsteuerpflichtige	Netto-Steuerertrag zu 100 %		Durchschnittliche Gesamtsteuerbelastung in % der Staatssteuer 1928/30
		Total	per Einwohner	von juristischen Personen	Total	per Einwohner	von juristischen Personen		absolut	per Einwohner	
Adliswil . . .	5,307	78,900	1,487	1,009	17,174	3,236	4,973	2,700	133,416	25,1	166,7
Hirzel . . .	1,124	10,312	917	72	3,210	2,859	109	452	15,192	13,5	246,7
Horgen . . .	9,320	183,564	1,970	12,074	72,383	7,766	9,587	4,888	574,158	61,6	129,7
Hütten . . .	571	5,077	889	8	1,967	3,445	43	210	7,365	12,9	206,7
Kilchberg . . .	4,013	111,464	2,778	4,253	81,276	20,253	7,026	2,244	405,809	101,1	100,0
Langnau . . .	1,985	30,896	1,556	3,205	6,360	3,204	2,184	996	69,844	35,2	151,7
Oberrieden . . .	1,543	25,684	1,664	—	9,318	6,039	19	875	52,777	34,2	179,7
Richterswil . . .	4,602	71,818	1,561	2,876	32,036	6,961	4,828	2,418	190,238	41,3	170,0
Rüschlikon . . .	2,624	76,870	2,929	1,345	53,163	20,260	2,021	1,626	353,851	134,9	116,7
Schönenberg . . .	1,134	10,136	894	22	3,347	2,951	30	498	12,966	11,4	238,7
Thalwil . . .	7,943	189,774	2,389	15,202	74,718	9,407	15,108	4,383	586,546	73,8	106,7
Wädenswil . . .	9,501	193,607	2,038	13,525	97,433	10,255	18,512	4,839	595,974	62,7	142,0
Bez. Horgen 1929	49,667	988,102	1,989	53,591	452,385	9,108	64,440	26,129	2,998,136	60,4	
1928	—	948,568	2,049	55,113	437,334	9,445	58,109	25,245	3,165,664	68,4	
Erlenbach . . .	2,471	49,745	2,013	58	23,872	9,661	66	1,366	149,593	60,5	173,7
Herrliberg . . .	1,621	23,950	1,477	45	11,032	6,806	55	766	60,745	37,5	152,4
Hombrechtikon . . .	2,666	29,482	1,106	171	14,110	5,293	172	1,171	61,979	23,2	188,3
Küsnacht . . .	6,084	167,569	2,754	1,076	108,359	17,810	11,098	3,444	617,210	101,4	121,7
Männedorf . . .	3,571	64,949	1,819	2,390	48,514	13,586	3,950	1,918	201,998	56,6	125,7
Meilen . . .	4,301	75,328	1,751	1,598	37,717	8,769	1,248	2,313	207,937	48,3	151,0
Oetwil . . .	1,131	8,938	790	—	4,370	3,864	—	481	14,076	12,4	204,7
Stäfa . . .	4,766	76,461	1,604	1,981	41,393	8,685	2,675	2,620	202,607	42,5	151,7
Uetikon . . .	2,042	37,909	1,856	6,042	27,934	13,680	7,503	940	148,053	72,5	115,0
Zumikon . . .	773	13,238	1,713	14	4,013	5,191	219	372	17,643	22,8	172,3
Bez. Meilen 1929	29,426	547,569	1,861	13,375	321,314	10,919	26,986	15,391	1,681,841	57,2	
1928	—	501,867	2,003	12,097	284,832	11,368	22,151	14,769	1,668,738	66,6	
Bäretswil . . .	2,409	25,768	1,070	122	10,033	4,165	122	1,273	41,682	17,3	201,1
Bubikon . . .	1,938	24,765	1,278	71	12,412	6,405	114	949	55,493	28,6	161,7
Dürnten . . .	3,194	38,496	1,205	75	7,473	2,340	94	1,598	76,716	24,0	185,2
Fiscenthal . . .	1,764	17,958	1,018	148	6,108	3,463	122	882	25,625	14,5	205,0
Goßau . . .	2,419	23,936	989	120	8,973	3,709	406	1,228	32,658	13,5	215,0
Grünigen . . .	1,349	11,574	858	109	5,026	3,726	134	588	16,889	12,5	225,0
Hinwil . . .	3,146	36,223	1,151	45	15,409	4,898	544	1,559	65,661	20,9	184,4
Rüti . . .	5,679	99,269	1,748	11,049	33,089	5,827	6,680	2,805	271,126	47,7	143,3
Seegräben . . .	746	13,143	1,762	1,988	7,415	9,940	1,425	375	50,912	68,2	98,3
Wald . . .	6,936	99,396	1,433	707	47,869	6,902	1,932	3,719	234,175	33,8	165,0
Wetzikon . . .	6,904	105,238	1,524	4,608	40,181	5,820	5,110	3,448	257,050	37,2	148,3
Bez. Hinwil 1929	36,484	495,766	1,359	19,042	193,988	5,317	16,683	18,424	1,127,987	30,9	
1928	—	486,053	1,316	16,603	183,393	4,964	16,271	18,427	1,185,888	32,1	
Dübendorf . . .	4,479	68,890	1,538	637	18,140	4,050	2,804	2,406	124,005	27,7	163,3
Egg . . .	2,284	25,138	1,101	52	9,820	4,299	81	1,205	44,404	19,4	195,0
Fällanden . . .	732	6,878	940	16	2,317	3,165	26	345	10,050	13,7	168,3
Greifensee . . .	284	3,853	1,357	34	2,935	10,335	38	148	9,111	32,1	203,7
Maur . . .	1,486	13,720	923	41	5,287	3,558	78	718	22,860	15,4	188,3
Mönchaltorf . . .	747	7,533	1,012	7	3,667	4,909	47	391	11,454	15,3	235,4

Tab. 63 (Fortsetzung).

Politische Gemeinden	Einwohnerzahl 1930	Steuerpflicht. Einkommen resp. Ertrag			Ergänzungssteuerpflicht. Vermögen resp. Kapital			Personalsteuerpflichtige	Netto-Steuerertrag zu 100 0/0		Durchschnittliche Gesamtsteuerbelastung 1928/30 in % der Staatssteuer
		Total hunderterte	per Einwohner	von juristischen Personen hunderterte	Total tausende	per Einwohner	von juristischen Personen tausende		absolut	per Einwohner	
Schwerzenbach . . .	312	2,938	942	—	891	2,856	—	140	3,840	12,3	205,0
Uster . . .	9,660	140,621	1,456	1,147	53,535	5,542	4,202	5,150	341,340	35,3	153,8
Volketswil . . .	1,669	17,474	1,047	143	5,808	3,480	167	803	26,720	16,0	211,9
Wangen . . .	1,442	17,967	1,246	220	5,870	4,071	338	775	33,414	23,2	197,1
Bez. Uster 1929	23,095	305,012	1,321	2,297	108,270	4,688	7,781	12,081	627,198	27,2	
1928	—	301,732	1,431	2,664	106,032	4,046	7,651	11,633	679,889	32,2	
Bauma . . .	2,872	32,918	1,146	383	15,551	5,415	632	1,285	76,753	26,7	153,1
Fehraltorf . . .	1,032	12,877	1,248	133	6,687	6,480	574	510	24,011	23,3	158,3
Hittnau . . .	1,326	11,869	895	9	6,044	4,558	24	593	18,751	14,1	183,7
Illnau . . .	3,706	46,499	1,255	358	14,274	3,852	969	1,860	70,752	19,1	204,2
Kyburg . . .	356	3,512	987	—	1,491	4,188	—	141	7,060	19,8	185,0
Lindau . . .	1,782	38,425	2,156	13,527	66,068	37,075	58,908	818	145,875	81,9	102,8
Pfäffikon . . .	3,811	51,196	1,343	3,547	28,060	7,363	6,811	1,782	122,055	32,0	178,2
Russikon . . .	1,393	14,036	1,008	66	5,320	3,819	107	706	21,203	15,2	228,3
Sternenberg . . .	540	4,473	828	15	1,304	2,415	27	233	5,112	9,5	207,2
Weißlingen . . .	1,295	13,938	1,076	116	6,984	5,393	1,652	591	25,846	20,0	186,6
Wila . . .	920	9,567	1,040	119	3,493	3,797	187	462	15,142	16,5	190,4
Wildberg . . .	684	6,451	943	5	2,511	3,671	15	300	9,154	13,4	202,4
Bez. Pfäffikon 1929	19,717	245,761	1,246	18,278	157,787	8,003	69,906	9,281	541,714	27,5	
1928	—	244,229	1,294	19,977	157,503	8,343	70,572	9,087	593,198	31,4	
Altikon . . .	447	4,975	1,113	62	1,759	3,935	56	220	6,779	15,2	166,7
Bertschikon . . .	731	7,421	1,015	61	2,349	3,213	106	348	8,909	12,2	243,2
Brütten . . .	494	5,433	1,100	17	2,370	4,797	44	221	9,164	18,5	93,3
Dägerlen . . .	539	4,688	870	—	1,424	2,642	—	215	5,239	9,7	215,8
Dättlikon . . .	338	3,023	894	2	443	1,311	2	148	3,042	9,0	201,7
Dinhard . . .	719	7,443	1,035	10	2,696	3,750	23	364	10,469	14,6	195,8
Elgg . . .	1,847	25,551	1,383	462	10,611	5,745	658	915	55,318	30,0	161,9
Ellikon a. d. Th. . .	438	4,258	972	3	1,196	2,731	2	170	5,954	13,6	176,7
Elsau . . .	1,149	12,374	1,077	—	3,211	2,795	—	536	16,977	14,8	182,4
Hagenbuch . . .	566	4,659	823	11	1,516	2,678	16	238	5,145	9,1	247,2
Hettlingen . . .	562	5,402	961	13	1,621	2,884	42	237	6,448	11,5	176,7
Hofstetten . . .	468	4,654	994	90	2,296	4,906	196	209	7,254	15,5	242,1
Nefenbach . . .	1,747	18,623	1,066	29	6,676	3,821	168	739	32,146	18,4	208,2
Pfungen . . .	1,262	20,923	1,658	2,519	6,497	5,148	2,063	627	56,905	45,1	131,3
Rickenbach . . .	417	4,773	1,145	38	2,564	6,149	42	181	9,050	21,7	143,3
Schlatt . . .	466	4,835	1,038	—	2,025	4,345	—	198	7,251	15,6	229,0
Seuzach . . .	1,348	15,492	1,149	13	5,216	3,869	19	151	24,131	17,9	150,6
Turbenthal . . .	2,328	36,896	1,585	97	18,235	7,833	906	1,164	121,680	52,3	124,5
Wiesendangen . . .	1,165	12,706	1,088	88	4,520	3,880	90	568	19,468	16,7	207,8
Winterthur . . .	53,925	1,143,909	2,121	141,487	593,960	11,015	227,534	28,578	3,438,047	63,8	140,7
Zell . . .	2,695	32,029	1,191	464	8,955	3,323	1,160	1,252	63,343	23,5	155,6
Winterthur 1929	73,651	1,380,067	1,874	145,466	680,140	9,235	233,127	37,279	3,912,719	53,1	
1928	—	1,327,415	1,942	134,557	669,148	9,792	227,288	36,425	4,041,375	59,1	
Adlikon . . .	414	3,747	905	17	1,732	4,184	56	186	5,409	13,1	210,8
Andelfingen, Groß- . . .	915	12,517	1,368	—	6,739	7,365	—	446	28,150	30,8	140,0
„ Klein- . . .	978	10,264	1,049	19	2,501	2,557	87	450	14,633	15,0	171,7

Tab. 63 (Fortsetzung).

Politische Gemeinden	Einwohnerzahl 1930	Steuerpflicht. Einkommen resp. Ertrag			Ergänzungssteuerpflicht. Vermögen resp. Kapital			Personalsteuerpflichtige	Netto-Steuerertrag zu 100 0/0		Durchschnittliche Gesamtsteuerbelastung 1928/30 in % der Staatssteuer
		Total	per Einwohner	von juristischen Personen	Total	per Einwohner	von juristischen Personen		absolut	per Einwohner	
Benken . . .	469	4,935	1,052	67	3,066	6,537	51	228	8,857	18,9	134,0
Berg . . .	428	4,600	1,075	—	6,119	14,297	—	202	22,628	52,9	95,3
Buch . . .	436	4,211	966	65	1,579	3,622	47	204	5,610	12,9	174,9
Dachsen . . .	633	5,701	901	—	1,285	2,030	—	232	5,760	9,1	194,7
Dorf . . .	312	3,128	1,003	—	2,108	6,756	—	160	6,556	21,0	136,0
Feuerthalen	2,533	38,857	1,534	150	6,127	2,419	237	1,382	58,644	23,2	175,2
Flach . . .	752	6,020	801	11	1,513	2,012	28	365	6,093	8,1	206,7
Flurlingen . . .	895	16,536	1,848	3,137	9,476	10,588	6,784	437	41,636	46,5	126,7
Henggart . . .	461	4,788	1,039	30	1,649	3,577	34	220	6,348	13,8	220,0
Humlikon . . .	247	1,893	766	—	636	2,575	—	102	2,001	8,1	166,7
Laufen-Uhewiesen . . .	779	8,181	1,050	18	2,138	2,745	27	352	11,081	14,2	193,1
Marthalen . . .	1,243	12,255	986	375	4,900	3,942	361	557	20,417	16,4	192,7
Ossingen . . .	867	8,663	999	—	4,255	4 908	—	392	14,280	16,5	171,7
Rheinau . . .	2,071	13,226	1,433	16	1,845	1,999	17	437	18,160	19,7	117,8
Stammheim, Ober- . . .	809	7,276	899	144	3,119	3,855	169	324	11,528	14,2	175,7
„ Unter- . . .	624	6,086	975	6	3,095	4,960	310	328	10,660	17,1	175,0
Thalheim . . .	449	4,344	967	9	2,136	4,757	31	201	6,785	15,1	243,3
Trüllikon . . .	829	7,649	923	12	3,275	3,951	24	378	10,050	12,1	187,2
Truttikon . . .	293	2,591	884	30	1,324	4,519	35	134	3,797	13,0	130,0
Volken . . .	267	1,737	651	4	426	1,596	3	113	1,351	5,1	235,3
Waltalingen . . .	508	4,445	875	31	1,598	3,146	47	218	6,404	12,6	213,3
Andelfingen 1929	18,212	193,650	1,063	4,141	72,641	3,989	8,353	8,048	326,838	17,9	
1928	—	192,755	1,046	4,290	71,515	3,882	8,282	7,912	352,015	19,1	
Bachenbülach . . .	589	5,175	879	7	1,368	2,323	29	264	6,012	10,2	154,3
Bassersdorf . . .	1,495	18,629	1,246	102	5,041	3,372	101	717	28,936	19,4	150,0
Bülach . . .	3,569	47,029	1,318	1,236	14,246	3,992	1,432	1,708	100,365	28,1	157,7
Dietlikon . . .	856	12,639	1,476	58	3,515	4,106	44	423	20,340	23,8	163,3
Eglisau . . .	1,404	15,108	1,076	—	4,470	3,184	—	573	36,590	26,1	175,0
Embrach, Ober- . . .	504	4,467	886	14	2,141	4,248	37	218	6,585	13,1	208,1
„ Unter- . . .	1,721	23,704	1,377	1,088	10,188	5,920	901	833	55,011	32,0	122,1
Freienstein . . .	1,140	12,838	1,126	74	3,807	3,339	109	554	33,891	29,7	140,1
Glattfelden . . .	1,908	36,600	1,918	16,769	24,540	12,862	19,524	803	114,338	59,9	123,3
Hochfelden . . .	490	4,740	967	5	1,305	2,663	4	221	6,385	13,0	152,7
Höri . . .	515	4,246	824	129	931	1,808	16	197	4,350	8,4	250,0
Hüntwangen . . .	521	4,335	832	58	1,390	2,668	150	217	5,286	10,1	157,3
Kloten . . .	1,818	22,015	1,263	52	7,476	4,112	77	901	36,019	19,8	134,0
Lufingen . . .	361	3,756	1,040	—	1,433	3,970	26	160	6,980	19,3	76,3
Nürensdorf . . .	1,065	9,639	905	43	2,653	2,491	52	485	10,821	10,2	202,1
Opfikon . . .	1,268	14,362	1,133	—	2,933	2,313	—	593	20,064	15,8	135,0
Rafz . . .	1,573	15,365	977	1,270	5,960	3,789	1,690	705	33,012	21,0	111,7
Rorbas . . .	1,194	13,484	1,129	709	3,058	2,561	676	543	18,668	15,6	145,0
Wallisellen . . .	3,772	70,156	1,860	1,865	29,167	7,732	2,423	1,822	213,266	56,5	130,7
Wasterkingen . . .	290	2,088	720	11	447	1,541	5	124	1,536	5,3	170,0
Wil . . .	722	6,052	838	66	2,206	3,055	191	319	7,490	10,4	140,0
Winkel . . .	488	4,277	876	—	2,108	4,320	—	213	6,223	12,8	162,7
Bez. Bülach 1929	27,263	350,704	1,286	23,556	130,383	4,782	27,487	12,593	772,168	28,3	
1928	—	348,677	1,365	23,945	130,243	5,097	27,710	12,229	820,368	32,1	

* Die Insaßen der Pflgeanstalt sind b. Berechnung d. Verhältniszahlen der Gemeinde Rheinau nicht berücksichtigt.

Tab. 63 (Fortsetzung).

Politische Gemeinden	Einwohnerzahl 1930	Steuerpflicht. Einkommen resp. Ertrag			Ergänzungssteuerpfl. Vermögen resp. Kapital			Personalsteuerpflichtige	Netto-Steuerertrag zu 100 %		Durchschnittliche Gesamtsteuerbelastung 1928/30 in % der Staatssteuer
		Total	per Einwohner	von juristischen Personen	Total	per Einwohner	von juristischen Personen		absolut	per Einwohner	
Affoltern . . .	2,570	31,751	1,235	41	4,384	1,706	32	1,312	40,151	15,6	250,0
Bachs . . .	466	3,616	776	42	1,363	2,935	31	189	4,616	9,9	233,3
Boppelsen . . .	293	2,184	745	—	844	2,880	—	115	2,543	8,7	178,7
Buchs . . .	595	5,080	854	30	1,193	2,005	120	262	5,673	9,5	230,0
Dällikon . . .	381	3,198	839	—	1,039	2,727	—	138	3,930	10,3	141,7
Dänikon . . .	159	1,504	946	—	447	2,811	—	75	1,940	12,2	226,7
Dielsdorf . . .	896	13,398	1,495	336	5,103	5,695	562	471	24,382	27,2	164,7
Hüttikon . . .	139	1,510	1,086	—	478	3,439	—	59	3,017	21,7	240,3
Neerach . . .	549	4,828	879	21	1,204	2,193	11	236	5,548	10,1	196,7
Niederglatt . . .	716	8,238	1,151	—	2,543	3,552	720	330	13,155	18,4	193,3
Niederhasli . . .	983	8,576	872	—	2,619	2,664	—	412	11,304	11,5	195,0
Niederweningen . . .	671	8,230	1,227	—	3,111	4,636	—	268	18,061	26,9	143,3
Oberglatt . . .	964	9,124	946	70	2,534	2,629	61	420	12,192	12,6	142,1
Oberweningen . . .	303	2,303	760	3	822	2,713	13	110	2,719	9,0	166,7
Otelfingen . . .	572	5,226	914	71	2,497	4,365	65	223	9,148	16,0	171,0
Regensberg . . .	404	3,329	824	117	969	2,399	93	150	4,876	12,1	200,0
Regensdorf . . .	*1,797	18,415	1,244	53	5,823	3,934	56	690	30,755	20,8	198,5
Rümlang . . .	1,116	13,767	1,234	112	4,171	3,737	156	560	23,989	21,5	153,3
Schleinikon . . .	340	2,499	735	12	577	1,697	47	123	2,108	6,2	163,5
Schöfflisdorf . . .	336	2,611	777	1	623	1,854	24	124	3,046	9,1	173,3
Stadel . . .	1,113	8,314	747	26	2,445	2,197	32	401	9,753	8,8	216,7
Steinmaur . . .	775	7,697	993	17	2,334	3,012	5	347	10,244	13,2	220,0
Weiach . . .	642	5,365	836	75	1,766	2,751	61	275	7,631	11,9	178,3
Bez. Dielsdorf 1929	16,780	170,763	1,018	1,027	48,889	2,914	2,089	7,290	250,781	14,9	
1928	—	167,189	1,049	870	48,631	3,051	1,740	7,145	271,277	27,0	

* Die Insaßen der Strafanzalt sind bei der Berechnung der Verhältniszahlen der Gemeinde Regensdorf nicht berücksichtigt.

Bezirks-Zusammenzug.

Tab. 63 (Schluß).

Zürich . . .	309,453	7,350,734	2,375	834,542	4,604,497	14,879	1,875,856	177,049	27,080,845	87,5	
Affoltern . . .	13,958	177,641	1,273	1,227	74,237	5,319	2,653	6,788	348,232	24,9	
Horgen . . .	49,667	988,102	1,989	53,591	452,385	9,108	64,440	26,129	2,998,136	60,4	
Meilen . . .	29,426	547,569	1,861	13,375	321,314	10,919	26,986	15,391	1,681,841	57,2	
Hinwil . . .	36,484	495,766	1,359	19,042	193,988	5,317	16,683	18,424	1,127,987	30,9	
Uster . . .	23,095	305,012	1,321	2,297	108,270	4,688	7,781	12,081	627,198	27,2	
Pfäffikon . . .	19,717	245,761	1,246	18,278	157,787	8,003	69,906	9,281	541,714	27,5	
Winterthur . . .	73,651	1,380,067	1,874	145,466	680,140	9,235	233,127	37,279	3,912,719	53,1	
Andelfingen . . .	18,212	193,650	1,063	4,141	72,641	3,989	8,353	8,048	326,838	17,9	
Bülach . . .	27,263	350,704	1,286	23,556	130,383	4,782	27,487	12,593	772,168	28,3	
Dielsdorf . . .	16,780	170,763	1,018	1,027	48,889	2,914	2,089	7,290	250,781	14,9	
Kanton 1929	617,706	12,205,769	1,976	1,116,542	6,844,531	11,081	2,335,361	330,353	39,668,459	64,2	
1928	—	11,619,227	2,157	1,036,387	6,029,539	11,195	1,863,278	315,429	38,912,190	72,2	

Außerordentliche Steuern der politischen Gemeinden 1929.

Tab. 64.

Politische Gemeinden	Liegenschaftsteuer			Grundstück-Gewinnsteuer			Handänderungssteuer		
	Zahl der Fälle	Taxations-summe Taus. Fr.	Steuer-ertrag Fr.	Zahl der Fälle	Taxations-summe Fr.	Steuer-ertrag Fr.	Zahl der Fälle	Taxations-summe Taus. Fr.	Steuer-ertrag Fr.
Zürich	11,437	2,278,267	1,139,134	462	14,424,348	2,021,575	1,499	163,263	1,430,335
Albisrieden . . .	352	22,921	11,461	15	61,404	12,069	52	1,144	7,389
Altstetten . . .	704	51,679	25,967	35	348,519	71,658	131	6,518	45,974
Dietikon	—	—	—	1	25,000	1,200	124	2,777	11,660
Engstringen, Ober-	—	—	—	—	—	—	14	257	2,167
„ Unter-	—	—	—	—	—	—	?	?	1,312
Höngg	—	—	—	38	?	9,356	109	3,124	14,928
Oerlikon	845	85,015	42,507	38	304,722	37,926	198	9,484	66,014
Schwamendingen	320	11,572	5,786	?	?	4,760	?	?	12,932
Seebach	523	27,431	13,715	11	?	9,050	57	?	22,838
Uitikon	—	—	—	2	8,700	1,189	12	533	5,331
Weiningen . . .	—	—	—	2	?	1,191	17	?	3,852
Bez. Zürich 1929	14,181	2,476,885	1,238,570	?	?	2,169,974	?	?	1,624,732
1928	13,697	2,204,769	1,102,383	?	?	825,208	?	?	1,588,194
Affoltern	—	—	—	—	—	—	?	?	3,282
Knonau	—	—	—	—	—	—	?	?	215
Bez. Affoltern 1929	—	—	—	—	—	—	?	?	3,497
1928	—	—	—	1	15,700	2,669	?	?	2,970
Hirzel	—	—	—	—	—	—	15	500	1,613
Kilchberg	—	—	—	—	—	—	69	2,693	8,644
Richterswil . . .	—	—	—	—	—	—	32	1,382	7,203
Thalwil	—	—	—	—	—	—	96	3,214	13,838
Bez. Horgen 1929	—	—	—	—	—	—	212	7,789	31,298
1928	—	—	—	—	—	—	172	?	22,093
Erlenbach	—	—	—	—	—	—	79	2,228	9,944
Küsnacht	—	—	—	—	—	—	173	6,279	30,926
Bez. Meilen 1929	—	—	—	—	—	—	252	8,507	40,870
1928	—	—	—	—	—	—	282	?	39,759
Grünigen	—	—	—	—	—	—	26	460	800
Wetzikon	—	—	—	6	62,800	8,254	—	—	—
Bez. Hinwil 1929	—	—	—	6	62,800	8,254	26	460	800
1928	—	—	—	16	87,034	8,656	53	529	848
Dübendorf	—	—	—	—	—	—	140	?	15,334
Maur	—	—	—	1	2,000	140	—	—	—
Volketswil	—	—	—	4	?	1,821	—	—	—
Bez. Uster 1929	—	—	—	5	?	1,961	140	?	15,334
1928	—	—	—	4	?	2,066	?	?	20,076

Außerordentliche Steuern der politischen Gemeinden 1929.

Tab. 64 (Fortsetzung).

Politische Gemeinden	Liegenschaftsteuer			Grundstück-Gewinnsteuer			Handänderungssteuer		
	Zahl der Fälle	Taxations-summe Taus. Fr.	Steuer-ertrag Fr.	Zahl der Fälle	Taxations-summe Fr.	Steuer-ertrag Fr.	Zahl der Fälle	Taxations-summe Taus. Fr.	Steuer-ertrag Fr.
Bez. Pfäffikon 1929	—	—	—	—	—	—	—	—	—
1928	—	—	—	—	—	—	—	—	—
Winterthur . . .	5,771	323,684	161,842	86	?	87,141	712	19,345	70,758
Winterthur 1929	5,771	323,684	161,842	86	?	87,141	712	19,345	70,758
1928	5,602	306,084	153,042	125	?	151,629	821	22,395	81,183
Feuerthalen . . .	—	—	—	?	?	1,524	?	?	1,429
Andelfingen 1929	—	—	—	?	?	1,524	?	?	1,429
1928	—	—	—	7	25,571	1,806	23	411	1,608
Höri	143	1,795	897	1	?	425	11	?	1,926
Opfikon	—	—	—	2	?	427	?	?	3,029
Wallisellen . . .	—	—	—	—	—	—	53	1,401	12,231
Bez. Bülach 1929	143	1,795	897	3	?	852	?	?	17,186
1928	152	1,811	893	?	?	1,355	?	?	3,604
Affoltern	387	13,829	3,478	6	82,450	2,510	54	1,228	6,897
Bachs	76	2,525	1,262	—	—	—	—	—	—
Bez. Dielsdorf 1929	463	16,354	4,740	6	82,450	2,510	54	1,228	6,897
1928	470	12,353	3,088	3	98,400	1,063	69	1,935	6,535

Rekapitulation.

Tab. 64 (Schluß).

Bezirke	Zahl der Fälle	Taxations-summe Taus. Fr.	Steuer-ertrag Fr.	Zahl der Fälle	Taxations-summe Fr.	Steuer-ertrag Fr.	Zahl der Fälle	Taxations-summe Taus. Fr.	Steuer-ertrag Fr.
Zürich	14,181	2,476,885	1,238,570	?	?	2,169,974	?	?	1,624,732
Affoltern	—	—	—	—	—	—	?	?	3,497
Horgen	—	—	—	—	—	—	212	7,789	31,298
Meilen	—	—	—	—	—	—	252	8,507	40,870
Hinwil	—	—	—	6	62,800	8,254	26	460	800
Uster	—	—	—	5	?	1,961	140	?	15,334
Pfäffikon	—	—	—	—	—	—	—	—	—
Winterthur . . .	5,771	323,684	161,842	86	?	87,141	712	19,345	70,758
Andelfingen . . .	—	—	—	?	?	1,524	?	?	1,429
Bülach	143	1,795	897	3	?	852	?	?	17,186
Dielsdorf	463	16,354	4,740	6	82,450	2,510	54	1,228	6,897
Kanton 1929	20,558	2,818,718	1,406,049	—	—	2,272,216	—	—	1,812,801
1928	19,921	2,525,017	1,259,406	—	—	994,452	—	—	1,766,870

Die Steueransätze im Jahre 1929 nach der

Tab. 65.

Bezirke	Anzahl der Gemeinde-Einwohner (Zählung vom Jahr 1930*), wovon						
	bis 50 %	50,1 bis 75 %	75,1 bis 100 %	100,1 bis 125 %	125,1 bis 150 %	150,1 bis 175 %	175,1 bis 200 %
Zürich	—	—	—	271,497	4,931	13,445	16,696
Affoltern	—	—	—	—	1,366	—	9,533
Horgen	—	—	4,007	10,680	20,908	9,931	1,572
Meilen	—	—	—	11,702	8,993	4,705	2,829
Hinwil	—	—	749	—	12,553	9,863	6,800
Uster	—	—	—	—	738	16,432	5,493
Pfäffikon	—	—	303	1,481	2,078	3,941	8,278
Winterthur	—	494	—	1,840	58,734	5,532	1,327
Andelfingen	—	428	—	2,993	2,372	6,207	3,094
Bülach	—	359	233	3,478	13,016	6,354	2,337
Dielsdorf	—	—	—	—	2,466	2,157	5,230
Kanton 1929	—	1,281	5,292	303,671	128,155	77,567	63,189
1928 ¹⁾	—	2,780	123,738	267,951	66,895	44,066	24,192
In ⁰ / ₁₀₀ 1929	—	0,2	0,9	49,2	20,7	12,6	10,2
1928 ¹⁾	—	0,5	23,0	49,8	12,4	8,2	4,5

* Vorläufige Ergebnisse.

¹⁾ Die Vergleichszahlen von 1928 beziehen sich auf die Volkszählung 1920 sowie auf die Gemeindesteuern
exklusive Armensteuer.

Zahl der Gemeinden nach dem

(Politische-, Schul-, Armen-,

Tab. 66.

Bezirke	Zahl aller Ge- meinden	Gemeinden mit Steuern						
		bis 50 %	50,1 bis 75 %	75,1 bis 100 %	100,1 bis 125 %	125,1 bis 150 %	150,1 bis 175 %	175,1 bis 200 %
Zürich	23	—	—	—	5	2	4	7
Affoltern	17	—	—	—	—	1	—	9
Horgen	12	—	—	1	2	3	2	1
Meilen	11	—	—	—	3	2	3	2
Hinwil	15	—	—	1	—	2	2	7
Uster	15	—	—	—	—	1	2	9
Pfäffikon	32	—	—	1	3	—	5	15
Winterthur	32	—	1	—	1	12	7	3
Andelfingen	35	—	2	—	2	4	10	7
Bülach	28	—	1	—	3	8	7	4
Dielsdorf	30	—	—	—	—	3	4	9
Kanton 1929	250	—	4	3	19	38	46	73
1928	307	—	—	7	20	46	41	63
In ⁰ / ₁₀₀ 1929	100	—	1,6	1,2	7,6	15,2	18,4	29,2
1928	100	—	—	2,3	6,5	15,0	13,4	20,5

Anzahl der betroffenen Gemeinde-Einwohner.

Gemeindesteuern (inkl. Armensteuer) erhoben wurden im Betrage von:							Bezirke
200,1 bis 225 %	225,1 bis 250 %	über 250 %	bis 100 %	bis 200 %	bis 250 %	über 250 %	
1,760	241	335	—	306,569	2,001	335	Zürich
289	2,772	—	—	10,899	3,061	—	Affoltern
1,688	1,115	—	4,007	43,091	2,803	—	Horgen
1,129	—	—	—	28,229	1,129	—	Meilen
6,442	—	—	749	29,216	6,442	—	Hinwil
1,401	63	—	—	21,663	1,464	—	Uster
3,661	—	—	303	15,778	3,661	—	Pfäffikon
3,535	1,870	333	494	67,433	5,405	333	Winterthur
2,397	718	—	428	14,666	3,115	—	Andelfingen
633	516	323	592	25,185	1,149	323	Bülach
3,005	3,795	138	—	9,853	6,800	138	Dielsdorf
25,940	11,090	1,129	6,573	572,582	37,030	1,129	1929 Kanton
8,740	240	—	126,518	403,104	8,980	—	1928
4,2	1,8	0,2	1,1	92,7	6,0	0,2	1929 in %
1,6	0,0	—	23,5	74,9	1,6	—	1928

Gesamtsteuerfuß im Jahre 1929.

(Kirch- und Zivilgemeinden).

und zwar in der Höhe von:							Bezirke
200,1 bis 225 %	225,1 bis 250 %	über 250 %	bis 100 %	bis 200 %	bis 250 %	über 250 %	
3	1	1	—	18	4	1	Zürich
1	6	—	—	10	7	—	Affoltern
2	1	—	1	8	3	—	Horgen
1	—	—	—	10	1	—	Meilen
3	—	—	1	11	3	—	Hinwil
2	1	—	—	12	3	—	Uster
8	—	—	1	23	8	—	Pfäffikon
4	4	—	1	23	8	—	Winterthur
7	3	—	2	23	10	—	Andelfingen
2	1	2	1	22	3	2	Bülach
9	4	1	—	16	13	1	Dielsdorf
42	21	4	7	176	63	4	1929 Kanton
72	51	7	7	170	123	7	1928
16,8	8,4	1,6	2,8	70,4	25,2	1,6	1929 in %
23,4	16,6	2,3	2,3	55,4	40,0	2,3	1928

Die Steueransätze nach den

Tab. 67.

Güterarten	Gemeinden			Gemeinden mit Steuern				
	Total	ohne Steuern	mit zentral. Steuerbezug	bis 10 %	bis 20 %	bis 30 %	bis 40 %	bis 50 %
Gemeindegüter, politische .	180 ¹⁾	19	—	14	13	16	15	26
Schulgüter	252	1	14	5	43	31	31	33
Armengüter	167	2	—	7	41	73	41	3
Kirchengüter	175 ²⁾	9	—	29	77	33	15	7
Zivilgüter	92 ³⁾	40	—	12	20	7	6	1
Total 1929 .	866	71	14	67	194	160	108	70
% .	100	8,2	1,6	7,7	22,4	18,5	12,5	8,1
1928 .	877	77	14	79	161	118	145	113
% .	100	8,8	1,6	9,0	18,4	13,4	16,5	12,9

1) Die Ansätze von 12 Friedhofgütern sind in den Steuern der politischen Gemeinden inbegriffen.
 2) Inklusiv 9 Separatkirchengemeinden und stadtzürch. Kirchengemeindeverband.
 3) Inklusiv eine Bestattungsgemeinde.

Zahl der politischen Gemeinden nach der
(Politische-, Schul-, Armen-,

Tab. 68.

Bezirke	Zahl der Gemeinden	Gemeinden mit Steuern						
		bis 50 %	50,1 bis 75 %	75,1 bis 100 %	100,1 bis 125 %	125,1 bis 150 %	150,1 bis 175 %	175,1 bis 200 %
Zürich	21	—	—	—	3	3	2	8
Affoltern	14	—	—	—	—	1	—	7
Horgen	12	—	—	1	2	2	3	1
Meilen	10	—	—	—	2	1	5	1
Hinwil	11	—	—	1	—	2	2	2
Uster	10	—	—	—	—	—	3	3
Pfäffikon	12	—	—	—	1	—	2	5
Winterthur	21	—	—	1	1	3	4	4
Andelfingen	24	—	—	1	1	5	6	5
Bülach	22	—	—	1	3	7	8	—
Dielsdorf	23	—	—	—	—	3	6	7
Kanton 1928/30	180	—	—	5	13	27	41	43
1927/29	180	—	—	4	14	30	32	46
In % 1928/30	100	—	—	2,8	7,2	15,0	22,8	23,9
1927/29	100	—	—	2,2	7,8	16,7	17,8	25,5

einzelnen Gemeindegütern im Jahre 1929.

und zwar in der Höhe von:								Güterarten
bis 60 %	bis 70 %	bis 80 %	bis 90 %	bis 100 %	bis 125 %	bis 150 %	über 150 %	
19	21	12	6	6	9	3	1	Gemeindegüter, politische Schulgüter Armengüter Kirchengüter Zivilgüter
39	19	16	6	4	6	3	1	
—	—	—	—	—	—	—	—	
4	—	1	—	—	—	—	—	
—	2	2	1	1	—	—	—	
62	42	31	13	11	15	6	2	1929 Total
7,2	4,8	3,6	1,5	1,3	1,7	0,7	0,2	0/0
69	36	27	13	9	8	7	1	1928
7,9	4,1	3,1	1,5	1,0	0,9	0,8	0,1	0/0

durchschnittlichen Gesamtsteuerbelastung 1928/30.

(Kirch- und Zivilgemeinden).

und zwar in der Höhe von:							Bezirke
200,1 bis 225 0/0	225,1 bis 250 0/0	über 250 0/0	bis 100 0/0	bis 200 0/0	bis 250 0/0	über 250 0/0	
3	2	—	—	16	5	—	Zürich
3	3	—	—	8	6	—	Affoltern
1	2	—	1	8	3	—	Horgen
1	—	—	—	9	1	—	Meilen
4	—	—	1	6	4	—	Hinwil
3	1	—	—	6	4	—	Uster
3	1	—	—	8	4	—	Pfäffikon
4	4	—	1	12	8	—	Winterthur
4	2	—	1	17	6	—	Andelfingen
2	1	—	1	18	3	—	Bülach
2	5	—	—	16	7	—	Dielsdorf
30	21	—	5	124	51	—	1928/30 Kanton
32	20	2	4	122	52	2	1927/29
16,7	11,6	—	2,8	68,9	28,3	—	1928/30 In 0/0
17,8	11,1	1,1	2,2	67,8	28,9	1,1	1927/29

THE UNIVERSITY OF CHICAGO

Name	Address	City
[Faint Name]	[Faint Address]	[Faint City]
[Faint Name]	[Faint Address]	[Faint City]
[Faint Name]	[Faint Address]	[Faint City]
[Faint Name]	[Faint Address]	[Faint City]
[Faint Name]	[Faint Address]	[Faint City]
[Faint Name]	[Faint Address]	[Faint City]
[Faint Name]	[Faint Address]	[Faint City]
[Faint Name]	[Faint Address]	[Faint City]
[Faint Name]	[Faint Address]	[Faint City]

Name	Address	City
[Faint Name]	[Faint Address]	[Faint City]
[Faint Name]	[Faint Address]	[Faint City]
[Faint Name]	[Faint Address]	[Faint City]
[Faint Name]	[Faint Address]	[Faint City]
[Faint Name]	[Faint Address]	[Faint City]
[Faint Name]	[Faint Address]	[Faint City]
[Faint Name]	[Faint Address]	[Faint City]
[Faint Name]	[Faint Address]	[Faint City]

FÜNFTER TEIL

Anhang

Die Armenunterstützungs-Verhältnisse und
die Staatsbeiträge an die
Armenausgaben der Gemeinden
vom Jahre 1929

Gemeindeweise Uebersicht.

1. Die Unterstützungsausgaben nach der Art der Unterstützung 1929.

Ordnungsnummer	Armen-Gemeinden	Ges. Unterstützungen für Kantonsbürger und zwar für					Unterstützungen für Bürger anderer Kantone (Kontordatsfälle)	Freiwillige Unterstützungen	Gesamttotal der Unterstützungen
		Anstaltspfleglinge	Privatpfleglinge	freiniedergelassene Personen	Familien	Kantonsbürger insges.			
		Fr.	Fr.	Fr.	Fr.	Fr.			
1	Zürich . . .	1,271,385	742,892	778,042	1,515,804	4,308,123	596,823	1,192,072	6,097,018
2	Aesch . . .	1,730	485	62	—	2,277	183	—	2,460
3	Albisrieden . .	3,714	3,832	2,745	4,438	14,729	3,544	811	19,084
4	Altstetten . .	21,345	7,194	2,441	17,458	48,438	6,484	—	54,922
5	Birmensdorf .	9,991	3,919	1,029	1,741	16,680	3,825	—	20,505
6	Dietikon . . .	18,763	7,197	8,862	18,926	53,748	11,476	—	65,224
7	Höngg	22,143	10,269	8,519	19,529	60,460	6,691	8,861	76,012
8	Oerlikon . . .	15,589	7,495	7,754	30,232	61,070	13,628	—	74,698
9	Schlieren . . .	10,482	2,507	2,408	1,628	17,025	385	—	17,410
10	Schwamendingen	7,490	1,032	1,019	12,137	21,678	3,185	1,830	26,693
11	Seebach . . .	20,716	11,947	10,972	35,741	79,376	10,596	1,863	91,835
12	Utikon	1,955	376	137	481	2,949	760	—	3,709
13	Urdorf	8,242	2,260	989	3,138	14,629	—	—	14,629
14	Weiningen . .	8,059	4,401	1,290	6,294	20,044	4,826	—	24,870
15	Witikon . . .	4,836	—	1,264	—	6,100	—	—	6,100
16	Zollikon . . .	13,914	480	5,088	4,981	24,463	1,705	—	26,168
	Bez. Zürich 1929	1,440,354	806,286	832,621	1,672,528	4,751,789	664,111	1,205,437	6,621,337
	1928	983,064	493,821	617,637	1,142,468	3,236,990	—	—	3,236,990
17	Aeugst	3,018	488	—	447	3,953	1,631	—	5,584
18	Affoltern . . .	23,614	2,137	2,111	12,276	40,138	5,386	703	46,227
19	Bonstetten . .	4,455	1,249	470	1,904	8,078	2,665	25	10,768
20	Hausen	19,615	1,347	172	4,345	25,479	2,062	302	27,843
21	Hedingen . . .	11,472	5,588	794	2,461	20,315	125	—	20,440
22	Kappel	5,203	1,401	1,537	3,436	11,577	250	—	11,827
23	Knonau	4,823	290	280	210	5,603	1,576	—	7,179
24	Maschwanden	3,486	440	609	2,195	6,730	421	—	7,151
25	Metmenstetten	6,926	2,794	425	10,211	20,356	2,086	—	22,442
26	Obfelden . . .	7,880	3,364	235	2,645	14,124	330	—	14,454
27	Ottenbach . . .	10,075	442	3,398	7,615	21,530	—	—	21,530
28	Rifferswil . .	1,860	919	26	261	3,066	—	—	3,066
29	Stallikon . . .	13,829	3,096	1,052	4,691	22,668	318	—	22,986
30	Wettswil . . .	1,339	—	831	764	2,934	333	—	3,267
	Bez. Affoltern 1929	117,595	23,555	11,940	53,461	206,551	17,183	1,030	224,764
	1928	157,924	40,849	27,251	80,202	306,226	—	—	306,226
31	Adliswil . . .	31,127	6,925	7,839	8,712	54,603	4,949	1,013	60,565
32	Hirzel	8,375	490	575	4,916	14,356	991	—	15,347
33	Horgen	57,449	13,352	15,068	30,050	115,919	7,101	205	123,225

1. Die Unterstützungsausgaben nach der Art der Unterstützung 1929.

Ordnungsnummer	Armen-Gemeinden	Ges. Unterstützungen für Kantonsbürger und zwar für					Unterstützungen für Bürger anderer Kantone (Konkordatsfälle)	Freiwillige Unterstützungen	Gesamttotal der Unterstützungen
		Anstaltspfleglinge	Privatpfeleglinge	freiniedergelassene Personen	Familien	Kantonsbürger insges.			
		Fr.	Fr.	Fr.	Fr.	Fr.			
34	Hütten . . .	1,363	277	620	—	2,260	68	10	2,338
35	Kilchberg . .	11,061	8,976	4,093	3,638	27,768	1,682	316	29,766
36	Langnau . . .	13,458	3,754	3,439	5,402	26,053	4,305	325	30,683
37	Oberrieden . .	10,019	7,554	2,968	990	21,531	1,048	—	22,579
38	Richterswil .	51,319	3,021	5,281	7,121	66,742	839	—	67,581
39	Rüschlikon .	10,789	5,101	3,695	5,576	25,161	309	943	26,413
40	Schönenberg .	13,889	3,040	411	5,526	22,866	1,235	—	24,101
41	Thalwil . . .	53,348	16,070	5,666	23,432	98,516	6,064	710	105,290
42	Wädenswil . .	90,351	5,675	7,097	11,471	114,594	10,482	—	125,076
	Bez. Horgen 1929	352,548	74,235	56,752	106,834	590,369	39,073	3,522	632,964
	1928	384,216	69,047	64,032	146,573	663,868	—	—	663,868
43	Erlenbach . .	11,040	720	720	6,681	19,161	701	268	20,130
44	Herrliberg . .	7,541	—	1,572	1,132	10,245	1,440	—	11,685
45	Hombrechlikon .	28,107	5,147	2,374	11,761	47,389	1,307	—	48,696
46	Küsnacht . . .	33,744	7,421	871	6,166	48,202	2,422	50	50,674
47	Männedorf . .	29,224	3,868	4,338	9,694	47,124	3,099	—	50,223
48	Meilen	16,063	5,966	5,575	5,767	33,371	2,538	—	35,909
49	Oetwil	3,049	3,134	1,393	2,354	9,930	2,204	—	12,134
50	Stäfa	36,293	7,291	5,984	15,113	64,681	1,899	—	66,580
51	Utikon	20,421	1,409	2,217	7,968	32,015	751	—	32,766
52	Zumikon . . .	7,013	2,132	736	1,646	11,527	21	107	11,655
	Bez. Meilen 1929	192,495	37,088	25,780	68,282	323,645	16,382	425	340,452
	1928	238,612	47,531	32,471	88,657	407,271	—	—	407,271
53	Bäretswil . . .	27,160	7,905	5,212	5,864	46,141	—	30	46,171
54	Bubikon	12,199	2,017	4,705	4,680	23,601	3,445	—	27,046
55	Dürnten	11,597	4,773	2,866	4,389	23,634	780	710	25,124
56	Fiscenthal . . .	21,385	2,383	2,212	12,062	38,042	2,656	473	41,171
57	Goßau	28,072	3,420	7,519	8,820	47,831	4,231	—	52,062
58	Grüningen . . .	8,868	7,272	1,815	8,420	26,375	1,043	338	27,756
59	Hinwil	24,334	5,851	3,372	5,901	39,458	2,307	—	41,765
60	Rüti	22,654	4,615	9,985	9,201	44,455	12,334	4,155	60,944
61	Seegräben . . .	7,239	955	1,256	1,057	10,507	157	—	10,664
62	Wald	43,414	17,117	12,455	23,300	96,286	8,418	98	104,802
63	Wetzikon . . .	47,654	16,670	12,157	28,336	104,817	14,078	18,168	137,063
	Bez. Hinwil 1929	254,576	72,978	63,554	110,039	501,147	49,449	23,972	574,568
	1928	262,456	85,423	69,028	157,195	574,102	—	—	574,102
64	Dübendorf . . .	28,425	7,009	653	9,313	45,400	4,152	—	49,552
65	Egg	26,974	10,338	6,713	10,069	54,094	3,090	—	57,184
66	Fällanden . . .	2,575	3,993	484	1,561	8,613	300	—	8,913

1. Die Unterstützungsausgaben nach der Art der Unterstützung 1929.

Ordnungsnummer	Armen-Gemeinden	Ges. Unterstützungen für Kantonsbürger und zwar für					Unterstützungen für Bürger anderer Kantone (Konkordatsfälle)	Freiwillige Unterstützungen	Gesamttotal der Unterstützungen
		Anstaltspfleglinge	Privatpflinglinge	freiniedergelassene Personen	Familien	Kantonsbürger insges.			
67	Greifensee . . .	2,380	740	1,651	2,297	7,068	—	—	7,068
68	Maur . . .	10,514	890	2,523	6,148	20,075	206	—	20,281
69	Mönchaltorf . . .	7,861	1,870	2,137	3,693	15,561	838	—	16,399
70	Schwerzenbach . . .	—	—	—	1,002	1,002	1,435	445	2,882
71	Uster . . .	63,744	13,980	8,970	25,554	112,248	10,380	—	122,628
72	Volketswil . . .	16,904	3,071	2,984	4,447	27,406	—	—	27,406
73	Wangen . . .	7,039	2,083	523	1,756	11,401	543	—	11,944
	Bez. Uster 1929	166,416	43,974	26,638	65,840	302,868	20,944	445	324,257
	1928	189,706	58,759	37,449	100,295	386,209	—	—	386,209
74	Bäumli . . .	15,522	6,366	2,226	7,788	31,902	5,615	30	37,547
75	Fehraltorf . . .	7,080	4,899	1,171	5,660	18,810	696	—	19,506
76	Hittnau . . .	12,057	4,755	736	2,527	20,075	1,425	30	21,530
77	Illnau . . .	16,424	5,183	5,395	14,691	41,693	5,248	388	47,329
78	Kyburg . . .	1,587	932	50	969	3,538	179	—	3,717
79	Lindau . . .	8,629	1,682	2,931	2,071	15,313	1,169	—	16,482
80	Pfäffikon . . .	24,020	3,074	10,439	11,365	48,898	4,019	—	52,917
81	Russikon . . .	23,097	2,897	1,522	12,693	40,209	—	—	40,209
82	Sternenberg . . .	12,385	4,417	2,080	3,508	22,390	—	51	22,441
83	Weißlingen . . .	13,611	4,090	3,270	3,310	24,281	562	—	24,843
84	Wila . . .	11,432	6,094	2,699	5,715	25,940	189	—	26,129
85	Wildberg . . .	3,020	531	1,604	3,542	8,697	1,789	—	10,486
	Bez. Pfäffikon 1929	148,864	44,920	34,123	73,839	301,746	20,891	499	323,136
	1928	206,163	72,445	57,295	111,781	447,684	—	—	447,684
86	Altikon . . .	3,303	1,584	136	475	5,498	—	—	5,498
87	Bertschikon . . .	2,851	2,800	140	4,137	9,928	—	—	9,928
88	Brütten . . .	1,655	2,695	10	2,550	6,910	—	—	6,910
89	Dägerlen . . .	3,706	2,154	944	1,245	8,049	400	—	8,449
90	Dättlikon . . .	2,470	1,320	304	1,841	5,935	—	—	5,935
91	Dinhard . . .	5,803	2,743	—	4,187	12,733	—	—	12,733
92	Elgg . . .	9,035	6,201	1,893	7,213	24,342	3,043	—	27,385
93	Ellikon a. d. Th. . .	6,956	1,874	1,114	644	10,588	—	—	10,588
94	Elsau . . .	7,687	4,703	2,702	7,099	22,191	1,009	—	23,200
95	Hagenbuch . . .	4,700	1,246	1,271	2,727	9,944	—	—	9,944
96	Hettlingen . . .	5,209	2,218	510	2,226	10,163	—	—	10,163
97	Hofstetten . . .	5,612	2,232	147	4,536	12,527	—	—	12,527
98	Neftenbach . . .	13,588	3,344	2,757	5,461	25,150	1,499	40	26,689
99	Pfungen . . .	8,050	5,404	1,402	4,918	19,774	208	150	20,132
100	Rickenbach . . .	2,480	728	180	368	3,756	—	—	3,756
101	Schlatt . . .	3,784	1,703	1,280	2,432	9,199	39	—	9,238
102	Seuzach . . .	8,155	1,878	1,295	10,389	21,717	—	—	21,717
103	Turbenthal . . .	23,159	5,846	2,679	7,754	39,438	1,800	—	41,238

1. Die Unterstützungsausgaben nach der Art der Unterstützung 1929.

Ordnungsnummer	Armen-Gemeinden	Ges. Unterstützungen für Kantonsbürger und zwar für					Unterstützungen für Bürger anderer Kantone (Konkordatsfälle)	Freiwillige Unterstützungen	Gesamttotal der Unterstützungen
		Anstaltspflegerlinge	Privatpflegerlinge	freiniedergelassene Personen	Familien	Kantonsbürger insges.			
		Fr.	Fr.	Fr.	Fr.	Fr.			
104	Wiesendangen . . .	8,047	2,255	1,620	2,183	14,105	211	—	14,316
105	Winterthur . . .	362,614	117,044	88,646	229,348	797,652	61,729	49,891	909,272
106	Zell	9,397	4,231	1,104	3,752	18,484	456	49	18,989
	Winterthur 1929	498,261	174,203	110,134	305,485	1,088,083	70,394	50,130	1,208,607
	1928	566,889	186,704	134,844	312,745	1,201,182	—	—	1,201,182
107	Andelfingen . . .	19,767	3,978	899	8,358	33,002	21	—	33,023
108	Benken	4,228	180	—	1,033	5,441	—	—	5,441
109	Berg	5,349	2,675	779	6,663	15,466	—	—	15,466
110	Buch	2,956	2,676	—	3,855	9,487	—	—	9,487
111	Dachsen	5,380	1,104	546	2,238	9,268	—	—	9,268
112	Dorf	2,370	1,501	632	1,015	5,518	—	—	5,518
113	Feuerthalen . . .	10,448	2,779	1,406	3,093	17,726	1,043	—	18,769
114	Flaach	15,250	2,592	1,541	9,824	29,207	527	—	29,734
115	Flurlingen	8,842	3,906	1,630	245	14,623	—	—	14,623
116	Henggart	805	2,181	—	1,200	4,186	478	—	4,664
117	Laufen-Uhwiesen .	4,882	559	906	2,402	8,749	—	—	8,749
118	Marthalen	9,788	4,441	3,637	5,899	23,765	381	—	24,146
119	Ossingen	7,766	2,766	347	834	11,713	74	—	11,787
120	Rheinau	8,613	1,483	1,925	—	12,021	2,135	—	14,156
121	Stammheim, Ober-	7,965	811	3,781	4,205	16,762	—	—	16,762
122	„ Unter-	8,290	5,002	326	818	14,436	748	—	15,184
123	Thalheim	4,816	800	2,265	1,366	9,247	—	—	9,247
124	Trüllikon	12,423	3,444	1,413	4,326	21,606	1,081	—	22,687
125	Truttikon	4,174	788	176	559	5,697	200	—	5,897
126	Waltalingen	6,620	1,458	955	1,850	10,883	918	—	11,801
	Andelfingen 1929	150,732	45,124	23,164	59,783	278,803	7,606	—	286,409
	1928	166,976	66,171	38,125	94,445	365,717	—	—	365,717
127	Bachenbülach . . .	3,864	3,912	2,084	1,759	11,619	—	—	11,619
128	Bassersdorf	7,223	4,388	608	2,735	14,954	708	142	15,804
129	Bülach	26,108	10,200	8,875	10,088	55,271	2,622	—	57,893
130	Dietlikon	1,683	850	654	4,035	7,222	—	—	7,222
131	Eglisau	11,528	3,555	1,250	4,247	20,580	—	—	20,580
132	Embrach, Ober-	3,831	1,105	3,279	644	8,859	—	—	8,859
133	„ Unter-	12,930	7,459	3,644	3,332	27,365	1,080	403	28,848
134	Freienstein	7,102	4,246	763	1,408	13,519	255	50	13,824
135	Glattdelfen	12,148	12,348	2,637	6,515	33,648	1,171	—	34,819
136	Hochfelden	5,541	2,604	383	4,741	13,269	—	—	13,269
137	Höri	6,437	1,977	1,059	2,333	11,806	275	—	12,081
138	Hüntwangen	1,820	1,221	—	1,101	4,142	—	—	4,142
139	Kloten	17,592	5,765	896	6,421	30,674	1,479	697	32,850
140	Lufingen	2,542	515	61	1,139	4,257	—	—	4,257
141	Nürensdorf	5,900	3,704	298	3,125	13,027	140	—	13,167

1. Die Unterstützungsausgaben nach der Art der Unterstützung 1929.

Ordnungsnummer	Armen-Gemeinden	Ges. Unterstützungen für Kantonsbürger und zwar für					Unterstützungen für Bürger anderer Kantone (Konkordatsfälle)	Freiwillige Unterstützungen	Gesamttotal der Unterstützungen
		Anstaltspflegerlinge	Privatpflegerlinge	freiniedergelassene Personen	Familien	Kantonsbürger insges.			
		Fr.	Fr.	Fr.	Fr.	Fr.			
142	Opfikon . . .	3,988	2,092	552	2,984	9,616	1,733	—	11,349
143	Rafz . . .	13,568	4,431	2,710	3,741	24,450	—	—	24,450
144	Rorbas . . .	11,705	417	93	4,543	16,758	—	—	16,758
145	Wallisellen . .	10,778	4,239	197	8,222	23,436	4,669	—	28,105
146	Wasterkingen	2,265	2,381	652	58	5,356	2,622	—	7,978
147	Wil . . .	5,967	3,083	552	1,495	11,097	—	—	11,097
148	Winkel . . .	5,139	2,384	468	448	8,439	—	—	8,439
	Bez. Bülach 1929	179,659	82,876	31,715	75,114	369,364	16,754	1,292	387,410
	1928	196,854	85,839	42,893	118,148	443,734	—	—	443,734
149	Affoltern . . .	12,863	5,518	1,108	5,358	24,847	2,713	—	27,560
150	Bachs . . .	5,345	3,573	—	2,153	11,071	181	—	11,252
151	Boppelsen . . .	790	757	117	195	1,859	—	—	1,859
152	Buchs . . .	4,403	972	524	136	6,035	—	—	6,035
153	Dällikon . . .	1,580	1,623	918	1,380	5,501	—	—	5,501
154	Dänikon . . .	1,218	122	1,135	117	2,592	960	—	3,502
155	Dielsdorf . . .	5,981	2,236	1,336	2,262	11,815	328	—	12,143
156	Hüttikon . . .	753	—	—	—	753	—	—	753
157	Niederhasli . .	11,275	4,487	2,078	4,534	22,374	60	—	22,434
158	Niederweningen .	10,418	3,384	1,699	7,511	23,012	958	—	23,970
159	Oberglatt . . .	7,193	3,063	204	1,054	11,514	271	—	11,785
160	Oteltingen . . .	3,831	620	—	727	5,178	271	—	5,449
161	Regensberg . . .	3,862	847	220	595	5,524	—	—	5,524
162	Regensdorf . . .	6,742	6,014	137	3,143	16,036	2,311	—	18,347
163	Rümlang . . .	10,561	1,841	1,852	5,297	19,551	—	110	19,661
164	Schöfflisdorf . .	6,331	2,364	1,663	2,146	12,504	—	—	12,504
165	Stadel . . .	10,265	5,140	1,812	12,465	29,682	240	—	29,922
166	Steinmaur . . .	11,215	775	2,677	3,360	18,027	—	—	18,027
167	Weiach . . .	6,820	1,946	744	269	9,779	845	—	10,624
	Bez. Dielsdorf 1929	121,446	45,282	18,224	52,702	237,654	9,138	110	246,902
	1928	148,781	78,073	48,515	94,175	369,544	—	—	369,544

Bezirksweise Uebersichten.

1. Die Unterstützungsausgaben nach der Art der Unterstützung 1929.

Bezirke	Ges. Unterstützungen für Kantonsbürger und zwar für					Unter- stützungen für Bürger anderer Kantone (Kon- kordats- fälle)	Frei- willige Unter- stüt- zungen	Gesamt- total der Unter- stüt- zungen
	Anstalts- pflinglinge	Privat- pflinglinge	frei nieder- gelassene Personen	Familien	Kantons- bürger insges.			
	Fr.	Fr.	Fr.	Fr.	Fr.			
Zürich . . .	1,440,354	806,286	832,621	1,672,528	4,751,789	664,111	1,205,437	6,621,337
Affoltern . .	117,595	23,555	11,940	53,461	206,551	17,183	1,030	224,764
Horgen . . .	352,548	74,235	56,752	106,834	590,369	39,073	3,522	632,964
Meilen . . .	192,495	37,088	25,780	68,282	323,645	16,382	425	340,452
Hinwil . . .	254,576	72,978	63,554	110,039	501,147	49,449	23,972	574,568
Uster . . .	166,416	43,974	26,638	65,840	302,868	20,944	445	324,257
Pfäffikon . .	148,864	44,920	34,123	73,839	301,746	20,891	499	323,136
Winterthur .	498,261	174,203	110,134	305,485	1,088,083	70,394	50,130	1,208,607
Andelfingen .	150,732	45,124	23,164	59,783	278,803	7,606	—	286,409
Bülach . . .	179,659	82,876	31,715	75,114	369,364	16,754	1,292	387,410
Dielsdorf . .	121,446	45,282	18,224	52,702	237,654	9,138	110	246,902
Kanton 1929	3,622,946	1,450,521	1,234,645	2,643,907	8,952,019	931,925	1,286,862	11,170,806
1928	3,501,641	1,284,662	1,169,540	2,446,684	8,402,527	—	—	8,402,527

Die unterstützten

2. Unterstützte Einzelpersonen in Anstalten

Zahl der Unterstützten.

Ordnungsnummer	Bezirke	in Anstalten der Gemeinde		in staatlichen Anstalten		in andern Anstalten im Kanton		in Anstalten außer dem Kanton		Total Anstalts-pfleglinge	
		Erwach-sene	Uner-wach-sene	Erwach-sene	Uner-wach-sene	Erwach-sene	Uner-wach-sene	Erwach-sene	Uner-wach-sene	Erwach-sene	Uner-wach-sene
1	Zürich	331	6	633	17	296	82	130	25	1,390	130
2	Affoltern	—	—	72	—	85	17	13	2	170	19
3	Horgen	206	80	158	1	68	43	27	10	459	134
4	Meilen	79	80	114	3	54	20	20	5	267	108
5	Hinwil	79	2	170	2	74	57	20	5	343	66
6	Uster	12	—	118	1	57	35	16	1	203	37
7	Pfaffikon	6	2	134	4	64	21	8	4	212	31
8	Winterthur	199	44	297	1	88	46	28	19	612	110
9	Andelfingen	—	—	168	3	26	12	9	4	203	19
10	Bülach	18	1	142	1	53	20	22	7	235	29
11	Dielsdorf	—	—	109	1	34	16	5	5	148	22
	Kanton 1929	930	215	2,115	34	899	369	298	87	4,242	705
	1928	1,010	237	2,079	19	889	384	288	92	4,266	732

3. Die unterstützten Einzelpersonen in

Zahl der Unterstützten.

Ordnungsnummer	Bezirke	Privatp fleglinge								
		in der Gemeinde versorgt		in andern Gemeinden des Kantons versorgt		außerhalb des Kantons versorgt		insgesamt		
		Erwach-sene	Uner-wach-sene	Erwach-sene	Uner-wach-sene	Erwach-sene	Uner-wach-sene	Erwach-sene	Uner-wach-sene	Zu-sammen
1	Zürich	269	433	366	544	73	123	708	1,100	1,808
2	Affoltern	12	13	4	13	5	21	21	47	68
3	Horgen	26	35	18	68	4	15	48	118	166
4	Meilen	18	13	21	23	9	5	48	41	89
5	Hinwil	20	60	7	61	10	25	37	146	183
6	Uster	25	26	7	35	5	6	37	67	104
7	Pfaffikon	24	21	11	31	5	28	40	80	120
8	Winterthur	65	114	51	106	11	72	127	292	419
9	Andelfingen	20	31	11	32	15	28	46	91	137
10	Bülach	54	67	24	47	3	22	81	136	217
11	Dielsdorf	33	29	19	37	9	12	61	78	139
	Kanton 1929	566	842	539	997	149	357	1,254	2,196	3,450
	1928	263	561	497	1,089	146	384	906	2,034	2,940

Kantonsbürger.

nach der Art der Anstalten.

Betrag der Unterstützungsausgaben.

Ordnungsnummer	in Anstalten der Gemeinde		in staatlichen Anstalten		in andern Anstalten im Kanton		in Anstalten ausser dem Kanton		Total Anstaltspfleglinge	
	Erwach-sene	Uner-wachsene	Erwach-sene	Uner-wachsene	Erwach-sene	Uner-wachsene	Erwach-sene	Uner-wachsene	Erwach-sene	Uner-wachsene
	Fr.	Fr.	Fr.	Fr.	Fr.	Fr.	Fr.	Fr.	Fr.	Fr.
1	311,521	3,897	619,559	8,393	319,016	45,226	119,710	13,032	1,369,806	70,548
2	—	—	49,584	—	53,579	8,321	4,621	1,490	107,784	9,811
3	85,188	46,210	134,584	711	42,302	24,943	14,695	3,915	276,769	75,779
4	12,787	36,852	82,067	1,040	34,676	12,168	11,236	1,669	140,766	51,729
5	34,558	114	130,953	775	48,136	28,715	10,735	590	224,382	30,194
6	4,441	—	87,996	226	40,229	21,057	11,747	720	144,413	22,003
7	3,942	827	98,722	1,718	29,964	8,073	4,206	1,412	136,834	12,030
8	97,824	44,503	245,409	939	61,477	20,741	20,466	6,902	425,176	73,085
9	—	—	122,073	1,054	16,142	6,263	3,379	1,821	141,594	9,138
10	7,169	205	108,227	26	41,083	9,793	11,083	2,073	167,562	12,097
11	—	—	82,794	139	25,465	7,943	2,583	2,522	110,842	10,604
	557,430	132,608	1,761,968	15,021	712,069	193,243	214,461	36,146	3,245,928	377,018
	643,686	167,984	1,622,537	7,425	610,069	206,389	199,668	43,883	3,075,960	425,681

Privatpflege nach dem Wohnort.

Betrag der Unterstützungsausgaben.

Ordnungsnummer	Privatpfl e g l i n g e								
	in der Gemeinde versorgt		in andern Gemeinden des Kantons versorgt		ausserhalb des Kantons versorgt		insgesamt		
	Erwach-sene	Uner-wachsene	Erwach-sene	Uner-wachsene	Erwach-sene	Uner-wachsene	Erwach-sene	Uner-wachsene	Zu-sammen
Fr.	Fr.	Fr.	Fr.	Fr.	Fr.	Fr.	Fr.	Fr.	
1	145,431	150,311	164,721	232,752	54,004	59,067	364,156	442,130	806,286
2	3,191	5,033	1,736	4,219	1,851	7,525	6,778	16,777	23,555
3	10,679	16,241	11,736	28,412	2,759	4,408	25,174	49,061	74,235
4	6,474	4,290	12,515	9,340	2,776	1,693	21,765	15,323	37,088
5	10,217	20,755	4,730	24,512	4,365	8,399	19,312	53,666	72,978
6	8,580	13,347	3,612	14,928	1,630	1,877	13,822	30,152	43,974
7	9,747	6,894	6,384	10,783	1,836	9,276	17,967	26,953	44,920
8	32,951	50,328	25,653	38,574	3,652	23,045	62,256	111,947	174,203
9	7,402	7,675	4,464	9,531	5,950	10,102	17,816	27,308	45,124
10	26,592	25,068	7,073	15,879	2,034	6,230	35,699	47,177	82,876
11	14,656	7,889	7,579	9,731	3,000	2,427	25,235	20,047	45,282
	275,920	307,831	250,203	398,661	83,857	134,049	609,980	840,541	1,450,521
	140,640	232,290	248,389	454,078	71,056	138,209	460,085	824,577	1,284,662

4. Unterstützte Einzelpersonen in freier Niederlassung nach dem Wohnort.


Zahl und Unterstützungsbetrag.

Bezirke	Unterstützte Einzelpersonen mit freier Niederlassung					Unterstützungsbetrag für Einzelpersonen mit freier Niederlassung				Total
	wohnhaft				Zusammen	wohnhaft				
	in der Gemeinde	in andern Gemeinden des Kantons	in andern Kantonen	im Ausland		in der Gemeinde	in andern Gemeinden des Kantons	in andern Kantonen	im Ausland	
Fr.	Fr.	Fr.	Fr.	Fr.	Fr.	Fr.	Fr.	Fr.	Fr.	
Zürich . .	2,075	162	153	54	2,444	688,089	55,725	75,182	13,625	832,621
Affoltern .	7	33	18	6	64	1,357	4,342	4,738	1,503	11,940
Horgen . .	104	46	37	16	203	34,147	10,421	8,190	3,994	56,752
Meilen . .	51	15	28	9	103	12,314	3,011	8,131	2,324	25,780
Hinwil . .	103	41	51	18	213	32,008	9,475	16,903	5,168	63,554
Uster . . .	44	39	17	14	114	10,890	7,054	4,942	3,752	26,638
Pfäffikon .	44	57	32	9	142	14,048	8,858	8,920	2,297	34,123
Winterthur	267	47	67	20	401	76,416	4,828	19,425	9,465	110,134
Andelfingen	26	37	35	16	114	6,017	5,660	8,996	2,491	23,164
Bülach . .	63	42	45	10	160	10,139	7,263	11,464	2,849	31,715
Dielsdorf .	34	38	20	5	97	7,219	3,635	5,876	1,494	18,224
Kanton 1929	2,818	557	503	177	4,055	892,644	120,272	172,767	48,962	1,234,645
1928	1,100	1,520	480	187	3,287	491,692	450,827	180,863	46,158	1,169,540

5. Unterstützte Familien nach dem Wohnort.

Zahl und Unterstützungsbetrag.

Bezirke	Unterstützte Familien					Unterstützungsbetrag für Familien				Total
	wohnhaft				Zusammen	wohnhaft				
	in der Gemeinde	in andern Gemeinden des Kantons	in andern Kantonen	im Ausland		in der Gemeinde	in andern Gemeinden des Kantons	in andern Kantonen	im Ausland	
Fr.	Fr.	Fr.	Fr.	Fr.	Fr.	Fr.	Fr.	Fr.	Fr.	
Zürich . .	1,512	68	68	26	1,674	1,535,587	61,520	57,367	18,054	1,672,528
Affoltern .	51	14	23	7	95	33,231	4,686	12,839	2,705	53,461
Horgen . .	163	18	49	9	239	72,852	7,385	24,391	2,206	106,834
Meilen . .	94	14	32	10	150	48,091	3,437	14,558	2,196	68,282
Hinwil . .	133	30	52	6	221	71,175	12,065	23,896	2,903	110,039
Uster . . .	109	16	30	7	162	46,050	4,559	12,099	3,132	65,840
Pfäffikon .	59	16	54	11	140	40,613	4,479	24,421	4,326	73,839
Winterthur	376	30	127	12	545	215,556	11,686	72,313	5,930	305,485
Andelfingen	56	19	54	3	132	26,519	4,173	28,483	608	59,783
Bülach . .	88	20	46	8	162	49,309	3,518	20,066	2,221	75,114
Dielsdorf .	60	13	29	1	103	31,626	3,271	17,605	200	52,702
Kanton 1929	2,701	258	564	100	3,623	2,170,609	120,779	308,038	44,481	2,643,907
1928	1,279	1,598	726	116	3,719	1,021,707	937,083	442,825	45,069	2,446,684



Staatsbeiträge

an die Armenausgaben der Gemeinden

im Jahre 1929

Durch § 33 der Verordnung vom 7. April 1927 / 2. Februar 1928 zum Gesetz über die Armenfürsorge sind die Grundsätze für die Bemessung der Beiträge an die allgemeinen Armenausgaben von vorne herein festgelegt. Die Ausrichtung der Betreffnisse an die Gemeinden konnte darnach einzeln vorgenommen werden, sobald die von Gemeinde und Bezirksrat verabschiedeten Armengutsrechnungen vorlagen. Über die Ausrechnung ihres Beitrages erhielt jede Gemeinde durch Verfügung der Armendirektion genauen Aufschluß. Die nachstehende Übersicht beschränkt sich daher auf die Wiedergabe der Berechnungsgrundlagen und der Endergebnisse.

Der besondere Kredit von Fr. 15,000.—, der vom Kantonsrat für Beiträge an die Ausgaben der Gemeinden für bessere Erziehung almosengenössiger junger Leute bewilligt ist (Voranschlag B. IX. B. 7), wurde wie folgt verwendet:

7 0/0	Beitrag an Gemeinden mit einer Gesamtsteuer bis 150 0/0
12 0/0	„ „ „ „ „ „ v. 150,1—200 0/0
20 0/0	„ „ „ „ „ „ über 200 0/0.

Das Einzelne ist aus der nachstehenden Zusammenstellung ersichtlich.


Zürich, den 13. Dezember 1930.

Der Direktor des Armenwesens:

Joh. Sigg.

Der Sekretär:

Dr. K. Nageli.



Grundlagen und Betrag der Staatsbeiträge.

Armen-Gemeinden	Gesamt- betrag der Unter- stützungs- ausgaben*	Reine Unter- stützungs- ausgaben	Durch- schnittliche Gesamt- steuer 1927-29	Bei- trags- klasse	Total des ordent- lichen Staats- beitrages	Beitrag an die bessere Ausbildung armer junger Leute	Total der Staats- beiträge
	Fr.	Fr.	%		Fr.	Fr.	Fr.
Zürich	4,904,946	3,888,903	123	2	—	6,980	6,980
Aesch	2,460	1,844	232	6	1,190	—	1,190
Albisrieden	18,273	9,482	192	5	571	—	571
Altstetten	54,922	43,632	171	4	4,279	—	4,279
Birmensdorf	20,505	16,581	202	6	13,560	—	13,560
Dietikon	65,224	50,347	206	6	28,810	—	28,810
Höngg	67,151	50,057	140 - 214	2, 6	4,541	223	4,764
Oerlikon	74,698	54,664	113	1	—	337	337
Schlieren	17,410	12,307	141	3	—	—	—
Schwamendingen	24,863	20,922	181	5	13,339	—	13,339
Seebach	89,972	75,584	194	5	50,781	—	50,781
Uitikon	3,709	2,253	183	5	562	—	562
Urdorf	14,629	14,164	198 - 210	5, 6	10,882	—	10,882
Weiningen	24,870	21,907	217 - 253	6	16,183	—	16,183
Witikon	6,100	4,249	163	4	396	—	396
Zollikon	26,168	20,132	120	1	—	—	—
Bezirk Zürich 1929	5,415,900	4,287,028	—	—	145,094	7,540	152,634
1928	3,236,990	2,117,810	—	—	97,261	4,623	101,884
Aeugst	5,584	3,763	232	6	2,596	—	2,596
Affoltern	45,524	30,620	195	5	17,225	—	17,225
Bonstetten	10,743	8,647	195	5	5,809	197	6,006
Hausen	27,541	17,524	193	5	7,713	—	7,713
Hedingen	20,440	16,118	195	5	12,526	—	12,526
Kappel	11,327	9,589	191	5	7,363	—	7,363
Knouau	7,179	3,384	235	6	1,614	—	1,614
Maschwanden	7,151	5,347	210	6	4,303	—	4,303
Mettmenstetten	22,442	14,872	243	6	9,340	80	9,420
Obfelden	14,454	13,009	133	2	1,788	—	1,788
Ottenschwil	21,530	18,763	192	5	15,465	91	15,556
Rifferswil	3,066	530	185	5	—	—	—
Stallikon	22,986	21,056	209	6	19,325	—	19,325
Wettswil	3,267	+ 196	198	—	—	—	—
Bez. Affoltern 1929	223,734	163,026	—	—	105,067	368	105,435
1928	306,226	247,267	—	—	129,664	887	130,551
Adliswil	59,552	49,362	162	4	14,534	—	14,534
Hirzel	15,347	11,261	250	6	9,227	—	9,227
Horgen	123,020	98,363	131	2	521	302	823
Hütten	2,328	+ 1,435	208	—	—	—	—
Kilchberg	29,450	25,809	100	1	—	—	—
Langnau	30,358	25,789	142	3	7,038	—	7,038

* Ohne die freiwilligen Unterstützungen.

Grundlagen und Betrag der Staatsbeiträge.

Armen-Gemeinden	Gesamt- betrag der Unter- stützungs- ausgaben*	Reine Unter- stützungs- ausgaben	Durch- schnittliche Gesamt- steuer 1927-29	Bei- trags- klasse	Total des ordent- lichen Staats- beitrages	Beitrag an die bessere Ausbildung armer junger Leute	Total der Staats- beiträge
	Fr.	Fr.	%		Fr.	Fr.	Fr.
Oberrieden	22,579	18,890	161	4	6,614	—	6,614
Richterswil	67,581	55,523	162	4	15,442	428	15,870
Rüschlikon	25,470	20,480	117	1	—	—	—
Schönenberg	24,101	20,826	224	6	18,543	—	18,543
Thalwil	104,580	73,489	103	1	—	14	14
Wädenswil	125,076	82,391	140	2	—	238	238
Bezirk Horgen 1929	629,442	480,748	—	—	71,919	982	72,901
1928	663,868	540,860	—	—	93,347	1,524	94,871
Erlenbach	19,862	17,455	183	5	1,194	—	1,194
Herrliberg	11,685	7,384	165	4	214	—	214
Hombrechtikon	48,696	38,701	193	5	24,979	—	24,979
Küsnacht	50,624	51,483	127	2	—	—	—
Männedorf	50,223	44,818	126	2	1,138	—	1,138
Meilen	35,909	13,193	161	4	—	417	417
Oetwil	12,134	7,478	215	6	5,216	—	5,216
Stäfa	66,580	54,878	143	3	5,376	119	5,495
Uetikon	32,766	23,539	115	1	—	—	—
Zumikon	11,548	8,536	192	5	5,761	—	5,761
Bezirk Meilen 1929	340,027	267,465	—	—	43,878	536	44,414
1928	407,271	331,841	—	—	56,757	618	57,375
Bäretswil	46,141	25,186	197	5	16,432	88	16,520
Bubikon	27,046	22,697	157	3	6,775	60	6,835
Dürnten	24,414	14,577	194	5	3,056	—	3,056
Fiscenthal	40,698	36,313	202	6	31,777	—	31,777
Goßau	52,062	34,615	220	6	29,359	55	29,414
Grüningen	27,418	21,777	227	6	19,062	404	19,466
Hinwil	41,765	23,268	182	5	10,501	—	10,501
Rüti	56,789	48,041	136	2	—	—	—
Seegräben	10,664	9,636	97	1	2	23	25
Wald	104,704	91,150	165	4	37,196	—	37,196
Wetzikon	118,895	100,836	142	3	34,685	37	34,722
Bezirk Hinwil 1929	550,596	428,096	—	—	188,845	667	189,512
1928	574,102	488,814	—	—	186,385	894	187,279
Dübendorf	49,552	42,127	176	4	14,441	157	14,598
Egg	57,184	51,347	205	6	45,050	—	45,050
Fällanden	8,913	6,524	177	4	4,007	—	4,007
Greifensee	7,068	6,615	200	5	4,429	—	4,429
Maur	20,281	6,607	182	5	2,614	114	2,728
Mönchaltorf	16,399	14,753	231	6	12,833	—	12,833
Schwerzenbach	2,437	856	213	6	234	—	234

* Ohne die freiwilligen Unterstützungen.

Grundlagen und Betrag der Staatsbeiträge.

Armen-Gemeinden	Gesamt- betrag der Unter- stützungs- ausgaben*	Reine Unter- stützungs- ausgaben	Durch- schnittliche Gesamt- steuer 1927-29	Bei- trags- klasse	Total des ordent- lichen Staats- beitrages	Beitrag an die bessere Ausbildung armer junger Leute	Total der Staats- beiträge
	Fr.	Fr.	%		Fr.	Fr.	Fr.
Uster	122,628	104,370	159	3	16,036	909	16,945
Volketswil	27,406	22,425	211	6	18,399	534	18,933
Wangen	11,944	8,416	189	5	1,855	—	1,855
Bezirk Uster 1929	323,812	264,040	—	—	119,898	1,714	121,612
1928	386,209	326,982	—	—	157,032	1,611	157,643
Bauma	37,517	29,560	156	3	10,302	91	10,393
Fehraltorf	19,506	15,435	157	3	9,049	—	9,049
Hittnau	21,500	16,304	181	5	12,215	—	12,215
Illnau	46,941	40,452	220	6	28,449	361	28,810
Kyburg	3,717	1,758	180	4	376	—	376
Lindau	16,482	12,328	95	1	—	—	—
Pfäffikon	52,917	44,818	180	4	13,452	471	13,923
Russikon	40,209	38,029	240	6	34,591	—	34,591
Sternenberg	22,390	20,296	214	6	19,408	—	19,408
Weißlingen	24,843	23,775	187	5	18,712	—	18,712
Wila	26,129	24,468	188	5	21,344	—	21,344
Wildberg	10,486	8,747	216	6	7,250	—	7,250
Bez. Pfäffikon 1929	322,637	275,970	—	—	175,148	923	176,071
1928	447,684	383,233	—	—	203,619	1,403	205,022
Altikon	5,498	1,607	177	4	182	—	182
Bertschikon	9,928	9,183	245	6	7,680	—	7,680
Brütten	6,910	5,619	102	1	2,322	—	2,322
Dägerlen	8,449	7,001	216	6	6,137	89	6,226
Dättlikon	5,935	5,494	203	6	5,026	—	5,026
Dinhard	12,733	9,094	199	5	7,181	—	7,181
Elgg	27,385	21,470	173	4	7,994	—	7,994
Ellikon a. d. Th.	10,588	9,730	180	4	8,487	—	8,487
Elsau	23,200	18,848	199	5	15,440	24	15,464
Hagenbuch	9,944	7,592	253	6	6,701	—	6,701
Hettlingen	10,163	9,065	172	4	7,325	33	7,358
Hofstetten	12,527	10,771	241	6	9,613	—	9,613
Neftenbach	26,649	24,903	218	6	19,770	—	19,770
Pfungen	19,982	9,321	133	2	99	—	99
Rickenbach	3,756	2,570	135	2	282	—	282
Schlatt	9,238	8,562	234	6	7,260	—	7,260
Seuzach	21,717	18,742	155	3	11,752	—	11,752
Turbenthal	41,238	33,323	126	2	2,553	—	2,553
Wiesendangen	14,316	9,709	208	6	6,544	—	6,544
Winterthur	859,381	699,720	141	3	33,710	1,607	35,317
Zell	18,940	15,812	165	4	2,947	—	2,947
Bez. Winterthur 1929	1,158,477	938,136	—	—	169,005	1,753	170,758
1928	1,201,182	984,811	—	—	172,162	2,735	174,897

* Ohne die freiwilligen Unterstützungen.

Grundlagen und Betrag der Staatsbeiträge.

Armen-Gemeinden	Gesamt- betrag der Unter- stützungs- ausgaben*	Reine Unter- stützungs- ausgaben	Durch- schnittliche Gesamt- steuer 1927-29	Bei- trags- klasse	Total des ordent- lichen Staats- beitrages	Beitrag an die bessere Ausbildung armer junger Leute	Total der Staats- beiträge
	Fr.	Fr.	%		Fr.	Fr.	Fr.
Andelfingen	33,023	21,245	145—220	3, 4, 4, 6	10,062	24	10,086
Benken	5,441	2,416	142	3	232	—	232
Berg	15,466	12,861	108	1	8,637	—	8,637
Buch	9,487	8,912	181	5	7,764	—	7,764
Dachsen	9,268	4,108	197	5	2,857	—	2,857
Dorf	5,518	4,829	148	3	2,953	—	2,953
Feuerthalen	18,769	15,613	187	5	3,894	205	4,099
Flaach	29,734	29,328	203—231	6	28,017	—	28,017
Flurlingen	14,623	10,874	125	2	589	—	589
Henggart	4,664	3,183	217	6	1,974	—	1,974
Laufen-Uhwiesen	8,749	5,100	197	5	2,837	—	2,837
Marthalen	24,146	21,136	199	5	16,811	88	16,899
Ossingen	11,787	8,592	160	3	4,685	35	4,720
Rheinau	14,156	9,066	120	1	2,489	4	2,493
Stammheim, Ober-	16,762	12,890	179	4	10,230	—	10,230
„ Unter-	15,184	14,170	170	4	11,724	—	11,724
Thalheim	9,247	8,708	250	6	7,565	—	7,565
Trüllikon	22,687	18,501	194	5	16,480	204	16,684
Truttikon	5,897	5,255	125	2	4,041	—	4,041
Waltalingen	11,801	10,392	222	6	9,291	—	9,291
Bez. Andelfingen 1929	286,409	227,179	—	—	153,132	560	153,692
1928	365,717	298,417	—	—	178,855	901	179,756
Bachenbülach	11,619	9,595	158	3	7,881	—	7,881
Bassersdorf	15,662	12,484	150	3	4,709	—	4,709
Bülach	57,893	52,599	157	3	27,391	—	27,391
Dietlikon	7,222	6,343	165	4	1,145	—	1,145
Eglisau	20,580	17,333	165	4	11,708	—	11,708
Embrach, Ober-	8,859	7,705	219	6	6,586	—	6,586
„ Unter-	28,445	23,580	121	2	4,717	—	4,717
Freienstein	13,774	11,255	147	3	2,696	14	2,710
Glattfelden	34,819	24,295	120	1	—	—	—
Hochfelden	13,269	11,688	154	3	9,490	—	9,490
Höri	12,081	10,780	250	6	10,102	—	10,102
Hüntwangen	4,142	3,156	154	3	1,422	—	1,422
Kloten	32,153	28,747	134	2	16,867	94	16,961
Lufingen	4,257	2,730	85	1	443	—	443
Nürensdorf	13,167	8,782	194	5	6,367	—	6,367
Opfikon	11,349	8,406	138	2	1,874	—	1,874
Rafz	24,450	23,312	105	1	13,373	—	13,373
Rorbas	16,758	15,447	137	2	7,930	—	7,930
Wallisellen	28,105	18,269	128	2	—	—	—
Wasterkingen	7,978	5,261	173	4	4,843	—	4,843
Wil	11,097	8,901	137	2	6,494	—	6,494
Winkel	8,439	7,747	168	4	6,247	—	6,247
Bez. Bülach 1929	386,118	318,415	—	—	152,285	108	152,393
1928	443,734	379,804	—	—	188,552	58	188,610

* Ohne die freiwilligen Unterstützungen.

Grundlagen und Betrag der Staatsbeiträge.

Armen-Gemeinden	Gesamt- betrag der Unter- stützungs- ausgaben*	Reine Unter- stützungs- ausgaben	Durch- schnittliche Gesamt- steuer 1927-29	Bei- trags- klasse	Total des ordent- lichen Staats- beitrages	Beitrag an die bessere Ausbildung armer junger Leute	Total der Staats- beiträge
	Fr.	Fr.	%		Fr.	Fr.	Fr.
Affoltern	27,560	22,000	250	6	15,295	—	15,295
Bachs	11,252	11,241	250	6	10,605	—	10,605
Boppelsen	1,859	844	136	2	127	—	127
Buchs	6,035	4,366	226	6	3,496	—	3,496
Dällikon	5,501	3,442	147	3	2,207	—	2,207
Dänikon	3,552	2,902	205	6	2,602	—	2,602
Dielsdorf	12,143	9,012	170	4	2,987	—	2,987
Hüttikon	753	+ 122	231	—	—	—	—
Niederhasli	22,434	13,764	198—201	5, 6	9,605	—	9,605
Niederweningen	23,970	19,073	150—160	3	14,017	—	14,017
Oberglatt	11,785	8,572	151	3	4,838	—	4,838
Otelfingen	5,449	4,359	149	3	1,871	—	1,871
Regensberg	5,524	4,403	210	6	3,650	—	3,650
Regensdorf	18,347	14,299	197	5	7,241	—	7,241
Rümlang	19,551	14,131	163	4	9,135	—	9,135
Schöfflisdorf	12,504	11,188	160—182	3, 4, 5	9,509	19	9,528
Stadel	29,922	27,862	215	6	26,197	—	26,197
Steinmaur	18,027	15,239	193—218	5, 6	12,491	—	12,491
Weiach	10,624	5,372	145	3	4,111	—	4,111
Bez. Dielsdorf 1929	246,792	191,947	—	—	139,984	19	140,003
1928	369,544	319,429	—	—	223,103	—	223,103

Bezirks-Zusammenzug.

Bezirke							
Zürich	5,415,900	4,287,028	—	—	145,094	7,540	152,634
Affoltern	223,734	163,026	—	—	105,067	368	105,435
Horgen	629,442	480,748	—	—	71,919	982	72,901
Meilen	340,027	267,465	—	—	43,878	536	44,414
Hinwil	550,596	428,096	—	—	188,845	667	189,512
Uster	323,812	264,040	—	—	119,898	1,714	121,612
Pfäffikon	322,637	275,970	—	—	175,148	923	176,071
Winterthur	1,158,477	938,136	—	—	169,005	1,753	170,758
Andelfingen	286,409	227,179	—	—	153,132	560	153,692
Bülach	386,118	318,415	—	—	152,285	108	152,393
Dielsdorf	246,792	191,947	—	—	139,984	19	140,003
Kanton 1929	9,883,944	7,842,050	—	—	1,464,255	15,170	1,479,425
1928	8,402,527	6,419,268	—	—	1,686,737	15,254	1,701,991

* Ohne die freiwilligen Unterstützungen.

