


Statistisches Jahrbuch der Stadt Zürich 1938

STATISTISCHES
J A H R B U C H
DER STADT ZÜRICH
1938

Mit Vergleichenden Übersichten
34. Jahrgang



STATISTISCHES AMT DER STADT ZÜRICH

Preis 3 Franken

BUCHDRUCKEREI BERICHTHAUS ZÜRICH

VORWORT

Gemäß einem Beschluß der Statistischen Kommission sind die bisher dem eigentlichen Jahrbuch vorangestellten Tabellen mit den Hauptergebnissen der letzten großen eidgenössischen Erhebungen, nämlich der Volkszählung und der Wohnungszählung vom 1. Dezember 1930 sowie der Betriebszählung vom 22. August 1929, diesmal weggefallen. Neu aufgenommen wurden die Resultate der Erneuerungswahlen des Gemeinderates und des Stadtrates vom 20. März 1938. Im übrigen ist das Jahrbuch unverändert geblieben.

Zürich, Mitte Mai des Landesausstellungsjahres 1939

STATISTISCHES AMT DER STADT ZÜRICH

Dr. Senti

INHALT DES JAHRBUCHES 1938

Vorwort

| | Tabellen Nr. | Seiten |
|--|-----------------|--------|
| Bevölkerung | | |
| Bevölkerungsentwicklung | 1- 9 | 3- 7 |
| Eheschließungen, Ehelösungen | 10- 20 | 8-12 |
| Legitimationen | 17 | 11 |
| Geburten | 21- 32 | 13-18 |
| Sterbefälle | 33- 44 | 18-27 |
| Wanderungen | 45- 60 | 28-36 |
| Umzüge | 61- 62 | 37 |
| Einbürgerungen | 63- 71 | 38-41 |
| Ortsanwesende Bevölkerung: Heirat, Geburt, Tod | 72- 78 | 42-45 |

Witterung, Wirtschaft, Verwaltung, Politik

| | | |
|---|---------|--------|
| Witterung | 79 | 48 |
| Stadtgebiet | 80 | 48 |
| Gebäudebestand | 81- 82 | 49 |
| Liegenschaftsbesitz der Stadt | 83- 88 | 50-51 |
| Handänderungen von Liegenschaften | 89- 96 | 52-55 |
| Neubauten | 97-102 | 56-58 |
| Gebäudeabbrüche | 103 | 58 |
| Neubauwohnungen | 104-106 | 59-60 |
| Wohnungsbestand | 107 | 60 |
| Wohnungswechsel und Wohnungsverbrauch | 108-111 | 61 |
| Leerstehende Wohnungen | 112-114 | 62 |
| Städtischer Wohnungsnachweis | 115-116 | 63 |
| Kleinhandelspreise, Lebenskostenindex | 117-119 | 64-65 |
| Arbeitsmarkt | 120-122 | 66-67 |
| Arbeitslosenversicherung | 123 | 67 |
| Handelsregister | 124-128 | 68-70 |
| Sparkassen | 129 | 70 |
| Betreibungen, Nachlaßverträge, Konkurse | 130-138 | 71-73 |
| Fremdenverkehr | 139-142 | 74-76 |
| Verkehr (Bahn, Post usw.) | 143-149 | 77-79 |
| Straßenverkehrsunfälle | 150-155 | 79-81 |
| Städtische Betriebe | 156-159 | 82-83 |
| Fleischversorgung | 160-161 | 84 |
| Städtische Wohnkolonien | 162 | 85 |
| Fürsorge des städtischen Wohlfahrtsamtes | 163 | 85 |
| Städtische Arbeitslosenversicherung, Krisenhilfe | 164-165 | 86 |
| Städtische Altersbeihilfe | 166 | 87 |
| Städtische obligatorische Krankenpflegeversicherung | 167-172 | 87-90 |
| Städtische Schulen | 173-178 | 91-92 |
| Kantonsschule, Hochschulen | 179-181 | 93 |
| Personalbestand, Personalausgaben der Stadt | 182-185 | 94-95 |
| Erneuerungswahl des Gemeinderates und Stadtrates | 186-195 | 96-100 |
| Gemeindeabstimmungen | 196 | 101 |
| Kantonale und eidgenössische Abstimmungen | 197 | 102 |

| | | |
|--|--|-----|
| Stadtkreise und statistische Bezirke | | 103 |
|--|--|-----|

INHALT DER VERGLEICHENDEN ÜBERSICHTEN

| | TABELLEN | Tabellen Nr. | Seiten |
|--|----------|-----------------|-----------|
| Bevölkerung | | | |
| Volkszählungsergebnisse | | 1*– 15* | 2*– 11* |
| Bevölkerungsbewegung | | 16*– 36* | 12*– 33* |
| Einbürgerungen | | 37*– 41* | 34*– 39* |
| Klima, Wirtschaft, Verwaltung, Politik | | | |
| Klima | | 42*– 47* | 43*– 49* |
| Liegenschaftsverkehr | | 48*– 50* | 50*– 52* |
| Neubauten, Wohnungsbau | | 51*– 56* | 53*– 59* |
| Wohnungs-, Gebäudebestand | | 57*– 58* | 60*– 61* |
| Wohnungsmarkt | | 59* | 62* |
| Grundpfandrechte | | 60* | 62* |
| Lebenskostenindex, Kleinhandelspreise | | 61*– 69* | 63*– 72* |
| Baumaterialienpreise, Baukosten | | 70*– 73* | 73*– 75* |
| Arbeitsmarkt | | 74*– 75* | 76*– 78* |
| Löhne | | 76*– 85* | 79*– 86* |
| Eingetragene Firmen, Aktienkapital | | 86*– 87* | 87* |
| Fremdenverkehr | | 88*– 91* | 88*– 90* |
| Spargelder | | 92* | 90* |
| Betreibungen, Konkurse | | 93* | 91* |
| Verkehr (Post, S. B. B. usw.) | | 94*– 99* | 92*– 97* |
| Motorfahrzeuge | | 100* | 97* |
| Straßenverkehrsunfälle | | 101*–102* | 98* |
| Straßenfläche | | 103* | 99* |
| Städtische Betriebe | | 104*–111* | 100*–107* |
| Städtischer Schlachthof | | 112*–115* | 108*–111* |
| Liegenschaften-, Gebäudebesitz der Stadt | | 116*–118* | 112*–113* |
| Städtische Finanzen | | 119*–128* | 114*–125* |
| Städtische Schulen | | 129*–134* | 126*–130* |
| Kantonsschule, Universität, E.T.H. | | 135*–137* | 130*–131* |
| Personal, Personalausgaben der Stadt | | 138*–141* | 132*–133* |
| Gemeindeabstimmungen | | 142* | 134*–145* |
| Wahlen | | 143*–148* | 146*–149* |

GRAPHISCHE DARSTELLUNGEN

| | |
|--|------|
| Bevölkerungsbewegung 1876 bis 1938 | 13* |
| Säuglings-, Tuberkulose-, Krebssterblichkeit 1876 bis 1938 | 13* |
| Geburtenüberschuß 1893 bis 1938 | 33* |
| Wanderungsbilanz 1893 bis 1938 | 33* |
| Bevölkerungsentwicklung seit 1836 | 40* |
| Witterung: Niederschläge und Temperatur 1866 bis 1925 | 45* |
| Wohnungsbau 1893 bis 1938 | 56* |
| Zürcher Lebenskostenindex 1914 bis 1938 | 63* |
| Arbeitslosigkeit 1921 bis 1938 | 77* |
| Einnahmen und Ausgaben des ordentlichen Verkehrs 1893 bis 1938 | 118* |
| Reinerträge der städtischen Betriebe, Steuern 1893 bis 1938 | 119* |

ANHANG

Alphabetisches Sachregister — Verzeichnis der Veröffentlichungen

Die Angaben betreffend die Bevölkerungsbewegung in Jahrbuch und Vergleichenden Übersichten beziehen sich grundsätzlich auf die

WOHNBEVÖLKERUNG

Über Eheschließungen, Geburten und Sterbefälle in der ortsanwesenden Bevölkerung geben die Tabellen 72 bis 78 Auskunft.

Statistisches Jahrbuch 1938

BEVÖLKERUNG

Schweizerische und ausländische, männliche und weibliche Bevölkerung nach Monaten 1938

| 1 Monats- ende | Schweizer | | | Ausländer | | | Gesamt- bevöl- kerung |
|----------------------|---------------|---------------|--------------|---------------|---------------|--------------|-----------------------------|
| | männ- lich | weib- lich | im ganzen | männ- lich | weib- lich | im ganzen | |
| Dez. 1937 | 134 616 | 155 356 | 289 972 | 12 481 | 18 927 | 31 408 | 321 380 |
| Januar . . | 134 844 | 155 488 | 290 332 | 12 464 | 18 909 | 31 373 | 321 705 |
| Februar . . | 134 910 | 155 556 | 290 466 | 12 490 | 18 875 | 31 365 | 321 831 |
| März . . . | 134 772 | 155 437 | 290 209 | 12 485 | 18 834 | 31 319 | 321 528 |
| April . . . | 135 198 | 156 015 | 291 213 | 12 649 | 18 861 | 31 510 | 322 723 |
| Mai | 135 477 | 156 351 | 291 828 | 12 703 | 18 875 | 31 578 | 323 406 |
| Juni . . . | 135 552 | 156 616 | 292 168 | 12 825 | 18 821 | 31 646 | 323 814 |
| Juli . . . | 135 658 | 156 667 | 292 325 | 12 966 | 18 764 | 31 730 | 324 055 |
| August . . | 135 856 | 156 880 | 292 736 | 13 613 | 19 010 | 32 623 | 325 359 |
| September . | 135 974 | 156 958 | 292 932 | 13 819 | 19 056 | 32 875 | 325 807 |
| Oktober . . | 136 764 | 157 789 | 294 553 | 13 980 | 19 202 | 33 182 | 327 735 |
| November . | 137 401 | 158 736 | 296 137 | 14 075 | 19 230 | 33 305 | 329 442 |
| Dezember . | 137 515 | 159 047 | 296 562 | 14 013 | 19 205 | 33 218 | 329 780 |
| Jahresmittel | 135 710 | 156 640 | 292 350 | 13 110 | 18 960 | 32 070 | 324 420 |

Schweizerische und ausländische, männliche und weibliche Bevölkerung nach Stadtkreisen Ende 1938

| 2 Stadt- kreise | Schweizer | | | Ausländer | | | Gesamt- bevöl- kerung |
|-----------------------|---------------|---------------|--------------|---------------|---------------|--------------|-----------------------------|
| | männ- lich | weib- lich | im ganzen | männ- lich | weib- lich | im ganzen | |
| 1 | 8 407 | 10 275 | 18 682 | 1 170 | 1 662 | 2 832 | 21 514 |
| 2 | 11 498 | 14 380 | 25 878 | 1 000 | 1 782 | 2 782 | 28 660 |
| 3 | 19 298 | 21 186 | 40 484 | 1 715 | 1 971 | 3 686 | 44 170 |
| 4 | 18 087 | 19 078 | 37 165 | 2 587 | 2 869 | 5 456 | 42 621 |
| 5 | 7 489 | 7 620 | 15 109 | 842 | 813 | 1 655 | 16 764 |
| 6 | 16 917 | 20 196 | 37 113 | 1 901 | 2 505 | 4 406 | 41 519 |
| 7 | 12 623 | 18 423 | 31 046 | 1 122 | 2 892 | 4 014 | 35 060 |
| 8 | 8 989 | 11 931 | 20 920 | 1 236 | 1 974 | 3 210 | 24 130 |
| 9 | 8 224 | 8 258 | 16 482 | 733 | 735 | 1 468 | 17 950 |
| 10 | 12 473 | 13 958 | 26 431 | 724 | 1 060 | 1 784 | 28 215 |
| 11 | 13 510 | 13 742 | 27 252 | 983 | 942 | 1 925 | 29 177 |
| Stadt | 137 515 | 159 047 | 296 562 | 14 013 | 19 205 | 33 218 | 329 780 |

Bevölkerungsentwicklung nach Monaten 1938

| 3 Monate | Wohnbevölkerung am Anfang | Lebend- ge- borene | Gestor- bene | Gebur- ten- über- schuß | Zuge- zogene | Wegge- zogene | Wande- rungs- gewinn | Gesamt- zu- nahme |
|---------------------|---------------------------------|--------------------------|-----------------|----------------------------------|-----------------|------------------|----------------------------|-------------------------|
| | Männliches Geschlecht | | | | | | | |
| Januar . . . | 147097 | 152 | 128 | 24 | 959 | 772 | 187 | 211 |
| Februar . . . | 147308 | 161 | 132 | 29 | 886 | 823 | 63 | 92 |
| März | 147400 | 199 | 144 | 55 | 1253 | 1451 | - 198 | - 143 |
| April | 147257 | 149 | 156 | - 7 | 1819 | 1222 | 597 | 590 |
| Mai | 147847 | 179 | 127 | 52 | 1488 | 1207 | 281 | 333 |
| Juni | 148180 | 198 | 116 | 82 | 1210 | 1095 | 115 | 197 |
| Juli | 148377 | 182 | 95 | 87 | 1358 | 1198 | 160 | 247 |
| August . . . | 148624 | 171 | 112 | 59 | 1842 | 1056 | 786 | 845 |
| September . | 149469 | 132 | 106 | 26 | 1654 | 1356 | 298 | 324 |
| Oktober . . | 149793 | 143 | 87 | 56 | 2225 | 1330 | 895 | 951 |
| November . . | 150744 | 137 | 115 | 22 | 1839 | 1129 | 710 | 732 |
| Dezember . . | 151476 | 136 | 130 | 6 | 1181 | 1135 | 46 | 52 |
| Jahr | 147097 | 1939 | 1448 | 491 | 17714 | 13774 | 3940 | 4431 |
| | Weibliches Geschlecht | | | | | | | |
| Januar . . . | 174283 | 150 | 151 | - 1 | 1161 | 1046 | 115 | 114 |
| Februar . . . | 174397 | 150 | 133 | 17 | 1141 | 1124 | 17 | 34 |
| März | 174431 | 175 | 165 | 10 | 1685 | 1855 | - 170 | - 160 |
| April | 174271 | 175 | 147 | 28 | 2459 | 1882 | 577 | 605 |
| Mai | 174876 | 178 | 143 | 35 | 2178 | 1863 | 315 | 350 |
| Juni | 175226 | 163 | 116 | 47 | 1662 | 1498 | 164 | 211 |
| Juli | 175437 | 170 | 128 | 42 | 1478 | 1526 | - 48 | - 6 |
| August . . . | 175431 | 134 | 105 | 29 | 1780 | 1350 | 430 | 459 |
| September . | 175890 | 136 | 102 | 34 | 1920 | 1830 | 90 | 124 |
| Oktober . . | 176014 | 145 | 113 | 32 | 2736 | 1791 | 945 | 977 |
| November . . | 176991 | 140 | 122 | 18 | 2324 | 1367 | 957 | 975 |
| Dezember . . | 177966 | 181 | 141 | 40 | 1493 | 1247 | 246 | 286 |
| Jahr | 174283 | 1897 | 1566 | 331 | 22017 | 18379 | 3638 | 3969 |
| | Gesamtbevölkerung | | | | | | | |
| Januar . . . | 321380 | 302 | 279 | 23 | 2120 | 1818 | 302 | 325 |
| Februar . . . | 321705 | 311 | 265 | 46 | 2027 | 1947 | 80 | 126 |
| März | 321831 | 374 | 309 | 65 | 2938 | 3306 | - 368 | - 303 |
| April | 321528 | 324 | 303 | 21 | 4278 | 3104 | 1174 | 1195 |
| Mai | 322723 | 357 | 270 | 87 | 3666 | 3070 | 596 | 683 |
| Juni | 323406 | 361 | 232 | 129 | 2872 | 2593 | 279 | 408 |
| Juli | 323814 | 352 | 223 | 129 | 2836 | 2724 | 112 | 241 |
| August . . . | 324055 | 305 | 217 | 88 | 3622 | 2406 | 1216 | 1304 |
| September . | 325359 | 268 | 208 | 60 | 3574 | 3186 | 388 | 448 |
| Oktober . . | 325807 | 288 | 200 | 88 | 4961 | 3121 | 1840 | 1928 |
| November . . | 327735 | 277 | 237 | 40 | 4163 | 2496 | 1667 | 1707 |
| Dezember . . | 329442 | 317 | 271 | 46 | 2674 | 2382 | 292 | 338 |
| Jahr | 321380 | 3836 | 3014 | 822 | 39731 | 32153 | 7578 | 8400 |

Bevölkerungsentwicklung nach Stadtkreisen 1938

| 4 Stadtkreise | Wohnbevölkerung am Jahresanf. | Lebendgeborene | Gestorbene | Geburtenüberschuß | Wanderungsgewinn | Umszugsgewinn | Gesamtzunahme | Wohnbevölkerung am Jahresende |
|------------------|-------------------------------|----------------|-------------|-------------------|------------------|---------------|---------------|-------------------------------|
| 1 | 20 747 | 146 | 225 | - 79 | 1464 | - 618 | 767 | 21 514 |
| 2 | 28 196 | 324 | 247 | 77 | 504 | - 117 | 464 | 28 660 |
| 3 | 42 943 | 595 | 395 | 200 | 557 | 470 | 1227 | 44 170 |
| 4 | 41 158 | 510 | 438 | 72 | 935 | 456 | 1463 | 42 621 |
| 5 | 16 420 | 190 | 163 | 27 | 438 | - 121 | 344 | 16 764 |
| 6 | 40 351 | 415 | 373 | 42 | 920 | 206 | 1168 | 41 519 |
| 7 | 34 000 | 320 | 349 | - 29 | 856 | 233 | 1060 | 35 060 |
| 8 | 23 613 | 248 | 213 | 35 | 693 | - 211 | 517 | 24 130 |
| 9 | 17 345 | 280 | 125 | 155 | 385 | 65 | 605 | 17 950 |
| 10 | 27 803 | 356 | 253 | 103 | 243 | 66 | 412 | 28 215 |
| 11 | 28 804 | 452 | 233 | 219 | 583 | - 429 | 373 | 29 177 |
| Stadt | 321 380 | 3836 | 3014 | 822 | 7578 | . | 8400 | 329 780 |

Bevölkerungsentwicklung nach Alterstufen 1938

| 5 Altersjahre 1) | Männliches Geschlecht | | | | | Weibliches Geschlecht | | | | |
|---------------------|-----------------------|------------------|--------------------------|---------------|------------------|-----------------------|------------------|--------------------------|---------------|------------------|
| | Jahresanfangsbestand | Abgang durch Tod | Wanderungsgewinn | Gesamtzunahme | Jahresendbestand | Jahresanfangsbestand | Abgang durch Tod | Wanderungsgewinn | Gesamtzunahme | Jahresendbestand |
| 90 u. m. | 25 | 8 | — | - 8 | 17 | 78 | 29 | — | - 29 | 49 |
| 85—89 | 135 | 33 | - 2 | - 35 | 100 | 363 | 63 | - 8 | - 71 | 292 |
| 80—84 | 524 | 74 | 2 | - 72 | 452 | 1069 | 143 | 3 | - 140 | 929 |
| 75—79 | 1351 | 136 | 18 | -118 | 1233 | 2444 | 197 | 18 | - 179 | 2265 |
| 70—74 | 2593 | 188 | 64 | -124 | 2469 | 4284 | 226 | 66 | - 160 | 4124 |
| 65—69 | 4336 | 198 | 33 | -165 | 4171 | 5999 | 174 | 109 | - 65 | 5934 |
| 60—64 | 6345 | 173 | 75 | - 98 | 6247 | 8449 | 165 | 94 | - 71 | 8378 |
| 55—59 | 7701 | 145 | 121 | - 24 | 7677 | 9525 | 117 | 95 | - 22 | 9503 |
| 50—54 | 8928 | 93 | 111 | 18 | 8946 | 10821 | 76 | 113 | 37 | 10858 |
| 45—49 | 9924 | 64 | 179 | 115 | 10039 | 12737 | 65 | 172 | 107 | 12844 |
| 40—44 | 12441 | 54 | 200 | 146 | 12587 | 15631 | 54 | 138 | 84 | 15715 |
| 35—39 | 15447 | 52 | 306 | 254 | 15701 | 18088 | 40 | 253 | 213 | 18301 |
| 30—34 | 16819 | 49 | 463 | 414 | 17233 | 19686 | 43 | 199 | 156 | 19842 |
| 25—29 | 15018 | 39 | 535 | 496 | 15514 | 18270 | 26 | 463 | 437 | 18707 |
| 20—24 | 10910 | 25 | 875 | 850 | 11760 | 12312 | 30 | 922 | 892 | 13204 |
| 15—19 | 9074 | 15 | 846 | 831 | 9905 | 9582 | 14 | 844 | 830 | 10412 |
| 10—14 | 8643 | 6 | 94 | 88 | 8731 | 8584 | 6 | 107 | 101 | 8685 |
| 5— 9 | 9240 | 17 | 60 | 43 | 9283 | 9072 | 13 | 46 | 33 | 9105 |
| 1— 4 | 7643 | 21 | - 70 | - 91 | 7552 | 7289 | 28 | - 15 | - 43 | 7246 |
| unter 1 | . | 58 | ²⁾ 1969 | 1911 | 1911 | . | 57 | ²⁾ 1916 | 1859 | 1859 |
| Zus. . | 147097 | 1448 | ²⁾5879 | 4431 | 151528 | 174283 | 1566 | ²⁾5535 | 3969 | 178252 |

1) Annäherndes Alter am Jahresende. Die Altersgliederung erfolgt auf Grund der Geburtsjahre und trifft deshalb nur für den Jahresendbestand genau zu.
2) Inbegriffen die Zahl der Lebendgeborenen; sie betrug 1939 Knaben und 1897 Mädchen.

Bevölkerungsentwicklung nach Heimatgruppen 1938

| 6 Elemente der Entwicklung | Stadt- zür- cher | Übrige Zür- cher | Übrige Schwei- zer | Schwei- zer | Aus- länder | Zus. |
|-----------------------------------|------------------------|------------------------|--------------------------|----------------|----------------|--------|
| Männliches Geschlecht | | | | | | |
| Bestand am Jahresanfang | 44936 | 21772 | 67908 | 134616 | 12481 | 147097 |
| Lebendgeborene | 460 | 321 | 1052 | 1833 | 106 | 1939 |
| Gestorbene | 560 | 207 | 490 | 1257 | 191 | 1448 |
| Geburtenüberschuß | - 100 | 114 | 562 | 576 | - 85 | 491 |
| Zugezogene | 1382 | 2115 | 8675 | 12172 | 5542 | 17714 |
| Weggezogene | 1653 | 1554 | 6818 | 10025 | 3749 | 13774 |
| Wanderungsgewinn | - 271 | 561 | 1857 | 2147 | 1793 | 3940 |
| Zunahme { Einbürgerung | 725 | - 105 | - 453 | 167 | - 167 | . |
| { Legitimation | - 2 | 8 | 3 | 9 | - 9 | . |
| Gesamtzunahme | 352 | 578 | 1969 | 2899 | 1532 | 4431 |
| Bestand am Jahresende | 45288 | 22350 | 69877 | 137515 | 14013 | 151528 |
| Weibliches Geschlecht | | | | | | |
| Bestand am Jahresanfang | 52241 | 24787 | 78328 | 155356 | 18927 | 174283 |
| Lebendgeborene | 469 | 287 | 1023 | 1779 | 118 | 1897 |
| Gestorbene | 552 | 223 | 575 | 1350 | 216 | 1566 |
| Geburtenüberschuß | - 83 | 64 | 448 | 429 | - 98 | 331 |
| Zugezogene | 1614 | 2907 | 12171 | 16692 | 5325 | 22017 |
| Weggezogene | 1896 | 2234 | 9931 | 14061 | 4318 | 18379 |
| Wanderungsgewinn | - 282 | 673 | 2240 | 2631 | 1007 | 3638 |
| Zunahme { Einbürgerung | 687 | - 82 | - 328 | 277 | - 277 | . |
| { Heirat, Legitimat. | 352 | 47 | - 45 | 354 | - 354 | . |
| Gesamtzunahme | 674 | 702 | 2315 | 3691 | 278 | 3969 |
| Bestand am Jahresende | 52915 | 25489 | 80643 | 159047 | 19205 | 178252 |
| Gesamtbevölkerung | | | | | | |
| Bestand am Jahresanfang | 97177 | 46559 | 146236 | 289972 | 31408 | 321380 |
| Lebendgeborene | 929 | 608 | 2075 | 3612 | 224 | 3836 |
| Gestorbene | 1112 | 430 | 1065 | 2607 | 407 | 3014 |
| Geburtenüberschuß | - 183 | 178 | 1010 | 1005 | - 183 | 822 |
| Zugezogene | 2996 | 5022 | 20846 | 28864 | 10867 | 39731 |
| Weggezogene | 3549 | 3788 | 16749 | 24086 | 8067 | 32153 |
| Wanderungsgewinn | - 553 | 1234 | 4097 | 4778 | 2800 | 7578 |
| Zunahme { Einbürgerung | 1412 | - 187 | - 781 | 444 | - 444 | . |
| { Heirat | 348 | 45 | - 43 | 350 | - 350 | . |
| { Legitimation | 2 | 10 | 1 | 13 | - 13 | . |
| Bürgerrechtsänderungen überh. | 1762 | - 132 | - 823 | 807 | - 807 | . |
| Gesamtzunahme | 1026 | 1280 | 4284 | 6590 | 1810 | 8400 |
| Bestand am Jahresende | 98203 | 47839 | 150520 | 296562 | 33218 | 329780 |

Verhältniszahlen zur Bevölkerungsentwicklung 1938

Auf 1000 Einwohner und auf das Jahr berechnet

Nach Monaten

| 7 Monate | Mittlere Wohnbevölkerung | Heiraten | Geborene überhaupt | Lebendgeborene | Gestorbene | Geburtenüberschuß | Wanderungsgewinn | Gesamtzunahme |
|----------------|--------------------------|----------|--------------------|----------------|------------|-------------------|------------------|---------------|
| Januar . . . | 321 540 | 4,3 | 11,6 | 11,3 | 10,4 | 0,9 | 11,2 | 12,1 |
| Februar . . . | 321 770 | 5,1 | 11,7 | 11,6 | 9,9 | 1,7 | 3,0 | 4,7 |
| März | 321 680 | 7,9 | 14,2 | 13,9 | 11,5 | 2,4 | - 13,7 | - 11,3 |
| April | 322 130 | 17,4 | 12,4 | 12,1 | 11,3 | 0,8 | 43,7 | 44,5 |
| Mai | 323 060 | 11,2 | 13,4 | 13,3 | 10,0 | 3,3 | 22,1 | 25,4 |
| Juni | 323 610 | 7,4 | 13,7 | 13,4 | 8,6 | 4,8 | 10,3 | 15,1 |
| Juli | 323 930 | 10,3 | 13,4 | 13,0 | 8,2 | 4,8 | 4,1 | 8,9 |
| August | 324 710 | 6,9 | 11,5 | 11,3 | 8,0 | 3,3 | 44,9 | 48,2 |
| September . . | 325 580 | 10,3 | 10,1 | 9,9 | 7,7 | 2,2 | 14,3 | 16,5 |
| Oktober . . . | 326 770 | 20,8 | 10,9 | 10,6 | 7,4 | 3,2 | 67,6 | 70,8 |
| November . . . | 328 590 | 7,1 | 10,4 | 10,1 | 8,7 | 1,4 | 60,9 | 62,3 |
| Dezember . . . | 329 610 | 5,9 | 11,7 | 11,5 | 9,9 | 1,6 | 10,6 | 12,3 |
| Jahr | 324 420 | 9,6 | 12,1 | 11,8 | 9,3 | 2,5 | 23,4 | 25,9 |

Nach Stadtkreisen

| 8 Stadtkreise | Mittlere Wohnbevölkerung | Heiraten | Geborene überhaupt | Lebendgeborene | Gestorbene | Geburtenüberschuß | Wanderungsgewinn | Gesamtzunahme |
|---------------|--------------------------|----------|--------------------|----------------|------------|-------------------|------------------|---------------|
| 1 | 21 040 | 14,0 | 7,2 | 6,9 | 10,7 | - 3,8 | 40,2 | 36,4 |
| 2 | 28 350 | 7,3 | 11,7 | 11,4 | 8,7 | 2,7 | 13,7 | 16,4 |
| 3 | 43 340 | 9,5 | 14,0 | 13,7 | 9,1 | 4,6 | 23,7 | 28,3 |
| 4 | 41 700 | 11,7 | 12,4 | 12,2 | 10,5 | 1,7 | 33,4 | 35,1 |
| 5 | 16 530 | 13,7 | 12,0 | 11,5 | 9,9 | 1,6 | 19,2 | 20,8 |
| 6 | 40 660 | 8,0 | 10,4 | 10,2 | 9,2 | 1,0 | 27,7 | 28,7 |
| 7 | 34 430 | 7,8 | 9,5 | 9,3 | 10,1 | - 0,8 | 31,6 | 30,8 |
| 8 | 23 860 | 10,3 | 10,8 | 10,4 | 8,9 | 1,5 | 20,2 | 21,7 |
| 9 | 17 630 | 8,9 | 16,1 | 15,9 | 7,1 | 8,8 | 25,5 | 34,3 |
| 10 | 27 950 | 7,9 | 13,0 | 12,7 | 9,0 | 3,7 | 11,1 | 14,8 |
| 11 | 28 930 | 8,8 | 15,9 | 15,6 | 8,0 | 7,6 | 5,3 | 12,9 |
| Stadt | 324 420 | 9,6 | 12,1 | 11,8 | 9,3 | 2,5 | 23,4 | 25,9 |

Nach Heimatgruppen

| 9 Heimat | Mittlere Wohnbevölkerung | Heiraten | Geborene überhaupt | Lebendgeborene | Gestorbene | Geburtenüberschuß | Wanderungsgewinn | Gesamtzunahme 1) |
|-------------------|--------------------------|----------|--------------------|----------------|------------|-------------------|------------------|------------------|
| Stadt Zürich | 97 590 | 8,4 | 9,7 | 9,5 | 11,4 | - 1,9 | - 5,7 | 10,5 |
| Übr. Kanton | 47 030 | 10,1 | 13,3 | 12,9 | 9,1 | 3,8 | 26,2 | 27,2 |
| Übr. Schweiz . . | 147 730 | 10,7 | 14,4 | 14,0 | 7,2 | 6,8 | 27,7 | 29,0 |
| Schweiz | 292 350 | 9,9 | 12,6 | 12,4 | 8,9 | 3,5 | 16,3 | 22,5 |
| Deutschland . . | 19 300 | 6,2 | 5,9 | 5,9 | 13,9 | - 8,0 | 95,9 | 58,6 |
| Italien | 7 680 | 10,0 | 11,1 | 11,1 | 11,3 | - 0,2 | 22,5 | 6,8 |
| Übr. Ausland | 5 090 | 4,9 | 5,7 | 5,1 | 10,2 | - 5,1 | 152,5 | 123,2 |
| Ausland | 32 070 | 6,9 | 7,1 | 7,0 | 12,7 | - 5,7 | 87,3 | 56,4 |

1) Einschließlich Bürgerrechtsänderung durch Heirat, Einbürgerung u. Legitimation

Eheschließende nach Wohnort und Monaten 1938

| 10 Monate | Heiratende Männer aus der Wohnbevölkerung | | | Heiratende Frauen aus der Wohnbevölkerung | | | Es heirateten von 1000 Einwohnern | |
|---------------------|--|------------------|--------------|--|------------------|--------------|--------------------------------------|-----------------------|
| | Frau in Zürich | Frau auswärts | im ganzen | Mann in Zürich | Mann auswärts | im ganzen | männl. Geschlechts | weibl. Geschlechts |
| | Januar | 97 | 19 | 116 | 97 | 32 | 129 | 9,5 |
| Februar | 109 | 27 | 136 | 109 | 25 | 134 | 11,1 | 9,2 |
| März | 169 | 44 | 213 | 169 | 38 | 207 | 17,3 | 14,2 |
| April | 361 | 105 | 466 | 361 | 74 | 435 | 37,9 | 29,9 |
| Mai | 218 | 83 | 301 | 218 | 69 | 287 | 24,4 | 19,7 |
| Juni | 160 | 40 | 200 | 160 | 56 | 216 | 16,2 | 14,8 |
| Juli | 215 | 64 | 279 | 215 | 59 | 274 | 22,5 | 18,7 |
| August | 148 | 40 | 188 | 148 | 36 | 184 | 15,1 | 12,6 |
| September | 207 | 73 | 280 | 207 | 59 | 266 | 22,5 | 18,1 |
| Oktober | 415 | 151 | 566 | 415 | 95 | 510 | 45,2 | 34,7 |
| November | 150 | 45 | 195 | 150 | 39 | 189 | 15,5 | 12,8 |
| Dezember | 122 | 39 | 161 | 122 | 36 | 158 | 12,8 | 10,6 |
| Jahr | 2371 | 730 | 3101 | 2371 | 618 | 2989 | 20,8 | 17,0 |

Eheschließende¹⁾ nach dem Familienstand 1938

Grundzahlen

| 11a Männer | Frauen | | | Zu- sam- men |
|---------------|--------|----------------|-----------------|--------------------|
| | ledig | ver- witwet | geschie- den | |
| Ledig . . | 2205 | 46 | 188 | 2439 |
| Verwitwet | 127 | 41 | 42 | 210 |
| Geschieden | 299 | 30 | 123 | 452 |
| Zusammen | 2631 | 117 | 353 | 3101 |

Prozentzahlen

| 11b Männer | Frauen | | | Zu- sam- men |
|---------------|--------|----------------|-----------------|--------------------|
| | ledig | ver- witwet | geschie- den | |
| Ledig . . | 71,1 | 1,5 | 6,0 | 78,6 |
| Verwitwet | 4,1 | 1,3 | 1,4 | 6,8 |
| Geschieden | 9,6 | 1,0 | 4,0 | 14,6 |
| Zusammen | 84,8 | 3,8 | 11,4 | 100,0 |

Eheschließende¹⁾ nach der Heimat 1938

| 12 Heimat der Männer | Heimat der Frauen | | | | | | | | Zu- sam- men |
|----------------------------|-------------------|-------------------|-------------------|---------|------------------|---------|--------------------|--------------|--------------------|
| | Stadt Zürich | Übriger Kanton | Übrige Schweiz | Schweiz | Deutsch- land | Italien | Übriges Ausland | Aus- land | |
| Stadt Zürich . | 188 | 125 | 365 | 678 | 97 | 19 | 30 | 146 | 824 |
| Übriger Kanton | 69 | 79 | 252 | 400 | 49 | 18 | 10 | 77 | 477 |
| Übrige Schweiz | 194 | 212 | 917 | 1323 | 186 | 44 | 26 | 256 | 1579 |
| Schweiz | 451 | 416 | 1534 | 2401 | 332 | 81 | 66 | 479 | 2880 |
| Deutschland . . | 14 | 9 | 51 | 74 | 37 | 5 | 3 | 45 | 119 |
| Italien | 9 | 5 | 30 | 44 | 6 | 26 | 1 | 33 | 77 |
| Übrig. Ausland | 2 | 2 | 7 | 11 | 6 | 1 | 7 | 14 | 25 |
| Ausland | 25 | 16 | 88 | 129 | 49 | 32 | 11 | 92 | 221 |
| Zusammen . . . | 476 | 432 | 1622 | 2530 | 381 | 113 | 77 | 571 | 3101 |

¹⁾ Männer aus der Wohnbevölkerung und ihre Frauen

Eheschließende¹⁾ nach Alter und Familienstand 1938

| 13 Alter in vollendeten Jahren | Männer | | | | Frauen | | | |
|--------------------------------|--------------|--------------|--------------|--------------|--------------|--------------|--------------|--------------|
| | ledig | verwitwet | ge-schieden | im ganzen | ledig | verwitwet | ge-schieden | im ganzen |
| Grundzahlen | | | | | | | | |
| 60 u.m. | 3 | 52 | 16 | 71 | — | 11 | 1 | 12 |
| 55-59 | 8 | 22 | 15 | 45 | 2 | 9 | 7 | 18 |
| 50-54 | 9 | 22 | 28 | 59 | 9 | 17 | 9 | 35 |
| 45-49 | 22 | 27 | 42 | 91 | 20 | 16 | 25 | 61 |
| 40-44 | 59 | 24 | 87 | 170 | 58 | 17 | 57 | 132 |
| 35-39 | 191 | 30 | 114 | 335 | 144 | 21 | 76 | 241 |
| 30-34 | 610 | 25 | 113 | 748 | 451 | 17 | 90 | 558 |
| 25-29 | 1107 | 8 | 35 | 1150 | 1045 | 9 | 75 | 1129 |
| 20-24 | 428 | — | 2 | 430 | 826 | — | 13 | 839 |
| unter 20 | 2 | — | — | 2 | 76 | — | — | 76 |
| Zus. | 2439 | 210 | 452 | 3101 | 2631 | 117 | 353 | 3101 |
| Prozentzahlen | | | | | | | | |
| 60 u.m. | 0,1 | 24,8 | 3,6 | 2,3 | — | 9,4 | 0,3 | 0,4 |
| 55-59 | 0,3 | 10,5 | 3,3 | 1,4 | 0,1 | 7,7 | 2,0 | 0,6 |
| 50-54 | 0,4 | 10,5 | 6,2 | 1,9 | 0,3 | 14,5 | 2,5 | 1,1 |
| 45-49 | 0,9 | 12,8 | 9,3 | 2,9 | 0,8 | 13,7 | 7,1 | 2,0 |
| 40-44 | 2,4 | 11,4 | 19,3 | 5,5 | 2,2 | 14,5 | 16,1 | 4,2 |
| 35-39 | 7,8 | 14,3 | 25,2 | 10,8 | 5,5 | 18,0 | 21,5 | 7,8 |
| 30-34 | 25,0 | 11,9 | 25,0 | 24,1 | 17,1 | 14,5 | 25,5 | 18,0 |
| 25-29 | 45,4 | 3,8 | 7,7 | 37,1 | 39,7 | 7,7 | 21,3 | 36,4 |
| 20-24 | 17,6 | — | 0,4 | 13,9 | 31,4 | — | 3,7 | 27,1 |
| unter 20 | 0,1 | — | — | 0,1 | 2,9 | — | — | 2,4 |
| Zus. | 100,0 | 100,0 | 100,0 | 100,0 | 100,0 | 100,0 | 100,0 | 100,0 |
| Mittl. Alt. | 28,9 | 48,5 | 39,2 | 31,7 | 27,1 | 43,7 | 35,3 | 28,7 |

Eheschließende¹⁾ nach dem gegenseitigen Alter 1938

| 14 Alter der Männer in vollendet. J. | Alter der Frauen in vollendeten Jahren | | | | | | | | | | Zus. Männer |
|--------------------------------------|--|------------|-------------|------------|------------|------------|-----------|-----------|-----------|-----------|-------------|
| | unt. 20 | 20-24 | 25-29 | 30-34 | 35-39 | 40-44 | 45-49 | 50-54 | 55-59 | 60 u.m. | |
| 60 u.m. | — | — | 1 | 4 | 6 | 13 | 9 | 19 | 10 | 9 | 71 |
| 55-59 | — | 1 | 2 | 6 | 5 | 12 | 12 | 4 | 3 | — | 45 |
| 50-54 | — | 2 | 3 | 11 | 13 | 14 | 8 | 6 | 1 | 1 | 59 |
| 45-49 | — | 1 | 13 | 27 | 14 | 16 | 13 | 3 | 3 | 1 | 91 |
| 40-44 | 2 | 12 | 42 | 41 | 41 | 21 | 11 | — | — | — | 170 |
| 35-39 | — | 52 | 97 | 94 | 62 | 23 | 5 | 2 | — | — | 335 |
| 30-34 | 9 | 163 | 323 | 179 | 52 | 18 | 3 | 1 | — | — | 748 |
| 25-29 | 30 | 390 | 515 | 166 | 38 | 9 | — | — | 1 | 1 | 1150 |
| 20-24 | 33 | 218 | 133 | 30 | 10 | 6 | — | — | — | — | 430 |
| unter 20 | 2 | — | — | — | — | — | — | — | — | — | 2 |
| Zs. Frauen | 76 | 839 | 1129 | 558 | 241 | 132 | 61 | 35 | 18 | 12 | 3101 |

1) Männer aus der Wohnbevölkerung und ihre Frauen

Eheschließende nach Heimat u. nach Beruf der Männer 1938

| 15 Berufe der Männer | Heimat der Männer | | | | Heimat von deren Frauen | | | |
|---|-------------------|----------------|------------|-------------|-------------------------|----------------|------------|-------------|
| | Kanton Zürich | Übrige Schweiz | Ausland | Zusammen | Kanton Zürich | Übrige Schweiz | Ausland | Zusammen |
| Selbständige ohne freie Berufe | | | | | | | | |
| Urproduktion | 9 | 4 | — | 13 | 2 | 8 | 3 | 13 |
| Nahrungs- und Genußmittel | 7 | 13 | 2 | 22 | 8 | 7 | 7 | 22 |
| Kleidung, Putz, Reinigung. | 13 | 27 | 3 | 43 | 15 | 20 | 8 | 43 |
| Baugewerbe, Holzbearbeitg. | 22 | 26 | 9 | 57 | 19 | 26 | 12 | 57 |
| Metall, Maschinen, Apparate | 37 | 20 | 4 | 61 | 17 | 35 | 9 | 61 |
| Übrige gewerbliche Berufe . | 6 | 15 | — | 21 | 3 | 15 | 3 | 21 |
| Wirtschaftsgewerbe | 6 | 8 | 1 | 15 | 6 | 7 | 2 | 15 |
| Handel | 48 | 62 | 11 | 121 | 42 | 56 | 23 | 121 |
| Verkehr | 5 | 5 | — | 10 | 4 | 5 | 1 | 10 |
| Zusammen | 153 | 180 | 30 | 363 | 116 | 179 | 68 | 363 |
| Arbeiter | | | | | | | | |
| Urproduktion | 21 | 31 | — | 52 | 11 | 33 | 8 | 52 |
| Nahrungs- und Genußmittel | 40 | 73 | 4 | 117 | 30 | 71 | 16 | 117 |
| Kleidung, Putz, Reinigung. | 39 | 37 | 14 | 90 | 28 | 45 | 17 | 90 |
| Wäscherei, Glätterei | — | 1 | — | 1 | 1 | — | — | 1 |
| Baugewerbe | 116 | 172 | 36 | 324 | 79 | 182 | 63 | 324 |
| Holzbearbeitung | 37 | 26 | 10 | 73 | 21 | 32 | 20 | 73 |
| Metall, Maschinen, Apparate | 225 | 243 | 21 | 489 | 134 | 267 | 88 | 489 |
| Textilindustrie | 5 | 5 | 1 | 11 | 1 | 8 | 2 | 11 |
| Graphische Gewerbe | 24 | 22 | 6 | 52 | 13 | 26 | 13 | 52 |
| Übrige gewerbliche Berufe . | 19 | 23 | — | 42 | 18 | 21 | 3 | 42 |
| Wirtschaftsgewerbe | 11 | 43 | 6 | 60 | 6 | 42 | 12 | 60 |
| Verkehrsanstalten | 30 | 41 | — | 71 | 19 | 47 | 5 | 71 |
| Privates Verkehrsgewerbe . . | 46 | 59 | 11 | 116 | 38 | 58 | 20 | 116 |
| Hilfsarb. ohnenähere Angabe | 7 | 11 | 2 | 20 | 6 | 11 | 3 | 20 |
| Magaziner, Auslfr., Abwärts | 49 | 70 | 8 | 127 | 33 | 68 | 26 | 127 |
| Zusammen¹⁾ | 669 | 857 | 119 | 1645 | 438 | 911 | 296 | 1645 |
| Private Beamte, Angestellte | | | | | | | | |
| Kaufmännische | 243 | 294 | 32 | 569 | 189 | 268 | 112 | 569 |
| Technische und andere | 74 | 89 | 12 | 175 | 51 | 93 | 31 | 175 |
| Öffentl. Beamte, Angestellte | | | | | | | | |
| Verkehr, Zoll | 6 | 25 | — | 31 | 8 | 17 | 6 | 31 |
| Verwaltg., industr. Betriebe | 68 | 48 | 3 | 119 | 43 | 65 | 11 | 119 |
| Lehrer, Profess., Geistliche . | 13 | 7 | — | 20 | 10 | 9 | 1 | 20 |
| Anwälte, Ärzte, and. Akad. . | 22 | 22 | — | 44 | 17 | 21 | 6 | 44 |
| Künstlerische u. a. freie Berufe | 19 | 29 | 11 | 59 | 18 | 28 | 13 | 59 |
| Krankenpflege | 11 | 5 | — | 16 | 4 | 10 | 2 | 16 |
| Persönliche Dienste | 3 | 9 | 1 | 13 | 3 | 6 | 4 | 13 |
| Pers.o.Beruf,in Berufsvorber. | 20 | 14 | 13 | 47 | 11 | 15 | 21 | 47 |
| Zusammen | 1301 | 1579 | 221 | 3101 | 908 | 1622 | 571 | 3101 |
| ¹⁾ Da- (Hilfsarb., Ungel. überh. von Arb. in öffentl. Diensten | 118 75 | 196 68 | 19 — | 333 143 | 85 38 | 190 94 | 58 11 | 333 143 |

Eheschließende nach dem Geburtsort 1938

| 16 Geburtsort der Männer | Geburtsort der Frauen | | | | | | | | Zusammen |
|--------------------------------|-----------------------|-------------------|-------------------|---------|------------------|--------------|-------------------------|--------------|----------|
| | Stadt Zürich | Übriger Kanton | Übrige Schweiz | Schweiz | Deutsch- land | Ita- lien | Übriges Aus- land | Aus- land | |
| Stadt Zürich . | 283 | 138 | 357 | 778 | 71 | 6 | 44 | 121 | 899 |
| Übriger Kanton | 115 | 114 | 210 | 439 | 34 | 2 | 26 | 62 | 501 |
| Übrige Schweiz | 287 | 180 | 740 | 1207 | 111 | 20 | 75 | 206 | 1413 |
| Schweiz | 685 | 432 | 1307 | 2424 | 216 | 28 | 145 | 389 | 2813 |
| Deutschland . | 33 | 17 | 59 | 109 | 32 | — | 16 | 48 | 157 |
| Italien | 4 | 6 | 10 | 20 | 1 | 7 | 2 | 10 | 30 |
| Übrig. Ausland | 15 | 7 | 35 | 57 | 20 | — | 24 | 44 | 101 |
| Ausland | 52 | 30 | 104 | 186 | 53 | 7 | 42 | 102 | 288 |
| Zusammen . . | 737 | 462 | 1411 | 2610 | 269 | 35 | 187 | 491 | 3101 |

Legitimierte Kinder 1938

| 17 Vollendetes Alter der Kinder Geschlecht Geburtsjahr | Heimat der Mütter | | | Heimat der Väter | | | Legiti- mierte über- haupt | Davon | |
|---|--|-------------------|--------------|------------------|-------------------|--------------|-------------------------------------|-------------|--------------|
| | Stadt Zürich | Übrige Schweiz | Aus- land | Stadt Zürich | Übrige Schweiz | Aus- land | | Kna- ben | Mäd- chen |
| | In Zürich wohnhafte legitimierte Kinder | | | | | | | | |
| 5 u. m. Jahre . . | — | 3 | 2 | — | 4 | 1 | 5 | 2 | 3 |
| 3 u. 4 Jahre . . . | — | 1 | 2 | — | 2 | 1 | 3 | 1 | 2 |
| 2 Jahre | 2 | 5 | — | 3 | 2 | 2 | 7 | 4 | 3 |
| 1 Jahr | 1 | 7 | 5 | 1 | 12 | — | 13 | 6 | 7 |
| 6–11 Monate . . | 1 | 7 | 4 | 1 | 11 | — | 12 | 5 | 7 |
| 3– 5 Monate . . | — | 7 | 3 | 1 | 9 | — | 10 | 6 | 4 |
| unter 3 Monate | 2 | 19 | 4 | 4 | 19 | 2 | 25 | 12 | 13 |
| Zusammen . . . | 6 | 49 | 20 | 10 | 59 | 6 | 75 | 36 | 39 |
| Knaben | 4 | 21 | 11 | 3 | 30 | 3 | 36 | 36 | • |
| Mädchen | 2 | 28 | 9 | 7 | 29 | 3 | 39 | • | 39 |
| | In Zürich geborene hier oder auswärts legitimierte Kinder | | | | | | | | |
| 1932 u. früher . | — | 4 | 6 | — | 5 | 5 | 10 | 6 | 4 |
| 1933 | — | 2 | — | — | 2 | — | 2 | 1 | 1 |
| 1934 | — | 3 | 1 | — | 3 | 1 | 4 | 2 | 2 |
| 1935 | — | 5 | 1 | 1 | 5 | — | 6 | 2 | 4 |
| 1936 | 2 | 10 | 4 | 2 | 9 | 5 | 16 | 7 | 9 |
| 1937 | 2 | 19 | 6 | 2 | 25 | — | 27 | 12 | 15 |
| 1938 | 2 | 33 | 8 | 5 | 34 | 4 | 43 | 23 | 20 |
| Zusammen . . . | 6 | 76 | 26 | 10 | 83 | 15 | 108 | 53 | 55 |
| Knaben | 4 | 33 | 16 | 3 | 42 | 8 | 53 | 53 | • |
| Mädchen | 2 | 43 | 10 | 7 | 41 | 7 | 55 | • | 55 |

Ehelösungen durch Tod, Ehescheidungen nach Ehedauer 1938

| 18 Ehedauer in vollendeten Jahren | Ehelösungen durch Tod verheirateter | | | Ehescheidungen ¹⁾ | | | | | Auf- gelöste Ehen im ganzen |
|--|--|--------|------|------------------------------|--------|----------------------|---------|--------------|---|
| | | | | Wohnort des Mannes | | Heimat des Mannes | | im ganzen | |
| | Männer | Frauen | zus. | Zürich | Unbek. | Schweiz | Ausland | | |
| 25 u. m. | 494 | 309 | 803 | 25 | 2 | 21 | 6 | 27 | 830 |
| 20-24 | 66 | 38 | 104 | 26 | 3 | 26 | 3 | 29 | 133 |
| 15-19 | 94 | 50 | 144 | 66 | 1 | 63 | 4 | 67 | 211 |
| 10-14 | 72 | 45 | 117 | 108 | 1 | 96 | 13 | 109 | 226 |
| 5-9 | 72 | 45 | 117 | 245 | 2 | 228 | 19 | 247 | 364 |
| unter 5 | 54 | 35 | 89 | 231 | 6 | 225 | 12 | 237 | 326 |
| unbekannt | 5 | 4 | 9 | — | — | — | — | — | 9 |
| Zusammen | 857 | 526 | 1383 | 701 | 15 | 659 | 57 | 716 | 2099 |

1) Gerichtlich gänzlich geschiedene Ehen in der Wohnbevölkerung. Zur Wohnbevölkerung werden gezählt die Ehescheidungen von in Zürich wohnhaften Männern und von in Zürich wohnhaften Frauen, deren Männer unbekannt abwesend sind.

Ehescheidungen nach dem gegenseitigen Alter 1938

| 19 Alter der geschiedenen Männer in vollendeten Jahren | Alter der geschiedenen Frauen in vollendeten Jahren | | | | | | | | Zus. Män- ner |
|--|---|-------|-------|-------|-------|-------|-------|----------|---------------------|
| | unt. 25 | 25-29 | 30-34 | 35-39 | 40-44 | 45-49 | 50-59 | 60 u. m. | |
| 60 u. m. | — | — | 3 | 1 | 2 | 2 | 11 | 6 | 25 |
| 50-59 | — | 4 | 2 | 7 | 13 | 16 | 15 | 5 | 62 |
| 45-49 | 1 | 1 | 3 | 6 | 10 | 26 | 4 | 2 | 53 |
| 40-44 | 1 | 4 | 22 | 33 | 31 | 11 | 5 | — | 107 |
| 35-39 | 2 | 24 | 41 | 57 | 20 | 4 | 1 | — | 149 |
| 30-34 | 11 | 73 | 66 | 26 | 7 | 2 | 1 | — | 186 |
| 25-29 | 14 | 56 | 40 | 7 | — | — | — | — | 117 |
| unter 25 | 10 | 3 | 4 | — | — | — | — | — | 17 |
| Zusammen Frauen | 39 | 165 | 181 | 137 | 83 | 61 | 37 | 13 | 716 |

Ehescheidungen nach Konfession und Kinderzahl 1938

| 20 Konfession der Männer | Konfession der Frauen | | | | Schei- dungen zusam- men | Kinderzahl der Ehen | | | |
|--------------------------------|--------------------------|-----------------|-----------------|-----------------------------|-----------------------------------|---------------------|-----------|-------------|-------------------|
| | prote- stan- tisch | katho- lisch | israe- lisch | andere, keine, unbek. | | 0 Kind | 1 Kind | 2 Kinder | 3 u. m. Kinder |
| Protestantisch . | 340 | 135 | — | 4 | 479 | 268 | 128 | 63 | 20 |
| Katholisch . . . | 76 | 118 | 2 | — | 196 | 109 | 49 | 26 | 12 |
| Israelitisch . . . | 2 | 1 | 9 | — | 12 | 7 | 4 | 1 | — |
| And.,keine,unbek. | 15 | 6 | — | 8 | 29 | 15 | 7 | 6 | 1 |
| Zusammen . . . | 433 | 260 | 11 | 12 | 716 | 399 | 188 | 96 | 33 |

Bei den 716 Scheidungen waren Kläger: Mann 283, Frau 416, Beide 6, unbekannt 7 mal; in den restlichen 4 Fällen handelt es sich um Ehenichtigkeits-
erklärungen. - Scheidungen wegen «Tiefer Zerrüttung des ehelichen Verhältnisses»
(Art. 142, ZGB): 647

Geborene nach Monaten 1938

| 21 Monate | Lebendgeborene | | | | | Totgeborene | | | | | Geborene überhaupt |
|--------------|----------------|----------|---------|----------|------|-------------|----------|---------|----------|------|--------------------|
| | ehe-lich | un-ehel. | Kna-ben | Mäd-chen | zus. | ehe-lich | un-ehel. | Kna-ben | Mäd-chen | zus. | |
| Januar . . | 281 | 21 | 152 | 150 | 302 | 6 | 2 | 3 | 5 | 8 | 310 |
| Februar . . | 294 | 17 | 161 | 150 | 311 | 1 | 1 | — | 2 | 2 | 313 |
| März . . . | 341 | 33 | 199 | 175 | 374 | 6 | — | 4 | 2 | 6 | 380 |
| April . . . | 300 | 24 | 149 | 175 | 324 | 7 | 2 | 6 | 3 | 9 | 333 |
| Mai | 330 | 27 | 179 | 178 | 357 | 3 | 2 | 5 | — | 5 | 362 |
| Juni | 344 | 17 | 198 | 163 | 361 | 8 | 1 | 6 | 3 | 9 | 370 |
| Juli | 329 | 23 | 182 | 170 | 352 | 11 | — | 2 | 9 | 11 | 363 |
| August . . | 289 | 16 | 171 | 134 | 305 | 6 | — | 3 | 3 | 6 | 311 |
| September . | 246 | 22 | 132 | 136 | 268 | 5 | 1 | 4 | 2 | 6 | 274 |
| Oktober . . | 267 | 21 | 143 | 145 | 288 | 7 | 1 | 7 | 1 | 8 | 296 |
| November . | 258 | 19 | 137 | 140 | 277 | 7 | — | 2 | 5 | 7 | 284 |
| Dezember . | 285 | 32 | 136 | 181 | 317 | 5 | — | 3 | 2 | 5 | 322 |
| Jahr | 3564 | 272 | 1939 | 1897 | 3836 | 72 | 10 | 45 | 37 | 82 | 3918 |

Geborene nach Stadtkreisen 1938

| 22 Stadtkreise | Lebendgeborene | | | | | Totgeborene | | | | | Geborene überhaupt |
|-------------------|----------------|----------|---------|----------|------|-------------|----------|---------|----------|------|--------------------|
| | ehe-lich | un-ehel. | Kna-ben | Mäd-chen | zus. | ehe-lich | un-ehel. | Kna-ben | Mäd-chen | zus. | |
| 1 | 114 | 32 | 89 | 57 | 146 | 3 | 2 | 4 | 1 | 5 | 151 |
| 2 | 310 | 14 | 163 | 161 | 324 | 7 | 1 | 4 | 4 | 8 | 332 |
| 3 | 568 | 27 | 295 | 300 | 595 | 12 | — | 5 | 7 | 12 | 607 |
| 4 | 471 | 39 | 248 | 262 | 510 | 5 | 1 | 2 | 4 | 6 | 516 |
| 5 | 167 | 23 | 102 | 88 | 190 | 8 | 1 | 4 | 5 | 9 | 199 |
| 6 | 374 | 41 | 219 | 196 | 415 | 7 | — | 6 | 1 | 7 | 422 |
| 7 | 308 | 12 | 149 | 171 | 320 | 6 | 2 | 5 | 3 | 8 | 328 |
| 8 | 213 | 35 | 120 | 128 | 248 | 7 | 2 | 5 | 4 | 9 | 257 |
| 9 | 270 | 10 | 143 | 137 | 280 | 3 | 1 | 2 | 2 | 4 | 284 |
| 10 | 337 | 19 | 182 | 174 | 356 | 6 | — | 4 | 2 | 6 | 362 |
| 11 | 432 | 20 | 229 | 223 | 452 | 8 | — | 4 | 4 | 8 | 460 |
| Stadt . . | 3564 | 272 | 1939 | 1897 | 3836 | 72 | 10 | 45 | 37 | 82 | 3918 |

Geborene nach Heimatgruppen 1938

| 23 Heimat | Lebendgeborene | | | | | Totgeborene | | | | | Geborene überhaupt |
|--------------|----------------|----------|---------|----------|------|-------------|----------|---------|----------|------|--------------------|
| | ehe-lich | un-ehel. | Kna-ben | Mäd-chen | zus. | ehe-lich | un-ehel. | Kna-ben | Mäd-chen | zus. | |
| Stadt Zürich | 911 | 18 | 460 | 469 | 929 | 14 | — | 8 | 6 | 14 | 943 |
| Übr. Kanton | 566 | 42 | 321 | 287 | 608 | 16 | 2 | 10 | 8 | 18 | 626 |
| Übr. Schweiz | 1897 | 178 | 1052 | 1023 | 2075 | 39 | 8 | 25 | 22 | 47 | 2122 |
| Schweiz . . | 3374 | 238 | 1833 | 1779 | 3612 | 69 | 10 | 43 | 36 | 79 | 3691 |
| Deutschland | 93 | 20 | 52 | 61 | 113 | — | — | — | — | — | 113 |
| Italien . . | 72 | 13 | 43 | 42 | 85 | — | — | — | — | — | 85 |
| Übr. Ausland | 25 | 1 | 11 | 15 | 26 | 3 | — | 2 | 1 | 3 | 29 |
| Ausland . . | 190 | 34 | 106 | 118 | 224 | 3 | — | 2 | 1 | 3 | 227 |

Geborene nach Heimatgruppen und Alter der Mütter 1938

| 24 Alter der Mütter in vollendeten Jahren | Schweizerkinder | | | Ausländerkinder | | | Geborene überhaupt | Prozentzahlen | | |
|---|-----------------|-------------|-------------|-----------------|-------------|------------|--------------------|---------------|--------------|--------------|
| | lebend geboren | tot geboren | überhaupt | lebend geboren | tot geboren | überhaupt | | Schweizer | Ausländer | Geb. überh. |
| Eheliche | | | | | | | | | | |
| 45 u. mehr | — | — | — | — | — | — | — | — | — | — |
| 40-44 | 87 | 3 | 90 | 6 | — | 6 | 96 | 2,6 | 3,1 | 2,6 |
| 35-39 | 425 | 19 | 444 | 19 | 1 | 20 | 464 | 12,9 | 10,4 | 12,8 |
| 30-34 | 1068 | 26 | 1094 | 62 | 1 | 63 | 1157 | 31,8 | 32,6 | 31,8 |
| 25-29 | 1227 | 17 | 1244 | 66 | 1 | 67 | 1311 | 36,1 | 34,7 | 36,1 |
| 20-24 | 536 | 3 | 539 | 33 | — | 33 | 572 | 15,7 | 17,1 | 15,7 |
| unter 20 | 31 | 1 | 32 | 4 | — | 4 | 36 | 0,9 | 2,1 | 1,0 |
| Überhaupt | 3374 | 69 | 3443 | 190 | 3 | 193 | 3636 | 100,0 | 100,0 | 100,0 |
| Uneheliche | | | | | | | | | | |
| 35 u. mehr | 16 | 1 | 17 | 2 | — | 2 | 19 | 6,9 | 5,9 | 6,7 |
| 30-34 | 22 | 2 | 24 | 7 | — | 7 | 31 | 9,7 | 20,6 | 11,0 |
| 25-29 | 62 | 3 | 65 | 9 | — | 9 | 74 | 26,2 | 26,5 | 26,3 |
| 20-24 | 95 | 3 | 98 | 12 | — | 12 | 110 | 39,5 | 35,3 | 39,0 |
| unter 20 | 43 | 1 | 44 | 4 | — | 4 | 48 | 17,7 | 11,7 | 17,0 |
| Überhaupt | 238 | 10 | 248 | 34 | — | 34 | 282 | 100,0 | 100,0 | 100,0 |

Erstgeborene Kinder nach der Ehedauer 1938

Einschließlich Totgeborene

| 25 Ehedauer | Alter der Mütter in Jahren | | | | Erstgeborene im ganzen | Schweizerkinder | Ausländerkinder | Prozentzahlen | | |
|------------------|----------------------------|------------|------------|------------|------------------------|-----------------|-----------------|---------------|--------------|--------------|
| | unt. 25 | 25-29 | 30-34 | 35 u.m. | | | | Erstg. überh. | Schweizer | Ausländer |
| 10 u. m. Jahre | — | — | 14 | 10 | 24 | 22 | 2 | 1,3 | 1,3 | 2,4 |
| 5-9 » | 1 | 50 | 96 | 36 | 183 | 176 | 7 | 9,9 | 10,0 | 8,4 |
| 4 » | 6 | 58 | 47 | 11 | 122 | 117 | 5 | 6,6 | 6,7 | 6,0 |
| 3 » | 13 | 98 | 62 | 10 | 183 | 173 | 10 | 9,9 | 9,8 | 12,0 |
| 2 » | 37 | 139 | 71 | 19 | 266 | 254 | 12 | 14,5 | 14,4 | 14,5 |
| 1 Jahr | 112 | 195 | 83 | 33 | 423 | 412 | 11 | 23,0 | 23,4 | 13,3 |
| unter 1 » | 272 | 224 | 109 | 36 | 641 | 605 | 36 | 34,8 | 34,4 | 43,4 |
| 11 Monate | 15 | 23 | 23 | 4 | 65 | 63 | 2 | 3,5 | 3,6 | 2,4 |
| 10 » | 22 | 31 | 15 | 6 | 74 | 72 | 2 | 4,0 | 4,1 | 2,4 |
| 9 » | 25 | 27 | 11 | 4 | 67 | 64 | 3 | 3,7 | 3,6 | 3,6 |
| 8 » | 10 | 23 | 6 | 1 | 40 | 38 | 2 | 2,2 | 2,2 | 2,4 |
| 7 » | 14 | 14 | 5 | 3 | 36 | 36 | — | 2,0 | 2,0 | — |
| 6 » | 25 | 12 | 13 | 6 | 56 | 53 | 3 | 3,0 | 3,0 | 3,6 |
| 5 » | 26 | 17 | 10 | 3 | 56 | 51 | 5 | 3,0 | 2,9 | 6,0 |
| 4 » | 52 | 19 | 3 | 1 | 75 | 70 | 5 | 4,1 | 4,0 | 6,0 |
| 3 » | 36 | 22 | 9 | 3 | 70 | 63 | 7 | 3,8 | 3,6 | 8,5 |
| 2 » | 14 | 15 | 10 | 4 | 43 | 37 | 6 | 2,3 | 2,1 | 7,3 |
| 1 Monat | 27 | 11 | 2 | 1 | 41 | 40 | 1 | 2,2 | 2,3 | 1,2 |
| unter 1 » | 6 | 10 | 2 | — | 18 | 18 | — | 1,0 | 1,0 | — |
| Überhaupt | 441 | 764 | 482 | 155 | 1842 | 1759 | 83 | 100,0 | 100,0 | 100,0 |

Geburtenfolge der ehelich Geborenen 1938

| 26 Ge- borene im | Alter der Mütter in vollendeten Jahren | Aus der bestehenden Ehe das wievielte Kind (einschließlich totgeborene und legitimierte Kinder) | | | | | | | Ehelich Ge- borene über- haupt |
|--------------------------------|---|--|------------|------------|------------|------------|------------|----------------------------|--|
| | | 1. Kind | 2. Kind | 3. Kind | 4. Kind | 5. Kind | 6. Kind | 7. oder spätere Kind | |
| 11. und spättern Ehejahr | 40 u.m. | 1 | 13 | 14 | 7 | 4 | 1 | 8 | 48 |
| | 35-39 | 9 | 35 | 37 | 25 | 15 | 6 | 10 | 137 |
| | 30-34 | 14 | 39 | 16 | 15 | 5 | 3 | — | 92 |
| | 25-29 | — | 1 | 1 | — | — | — | 1 | 3 |
| | unter 25 | — | — | — | — | — | — | — | — |
| | Zus. | 24 | 88 | 68 | 47 | 24 | 10 | 19 | 280 |
| 6.—10. Ehejahr | 40 u.m. | 6 | 4 | 5 | 2 | 2 | — | — | 19 |
| | 35-39 | 30 | 75 | 37 | 21 | 7 | — | 2 | 172 |
| | 30-34 | 96 | 218 | 118 | 42 | 17 | 2 | 2 | 495 |
| | 25-29 | 50 | 100 | 56 | 18 | 9 | 1 | 1 | 235 |
| | unter 25 | 1 | 4 | — | 2 | — | — | — | 7 |
| | Zus. | 183 | 401 | 216 | 85 | 35 | 3 | 5 | 928 |
| 4. u. 5. Ehejahr | 40 u.m. | 2 | 6 | — | 1 | — | — | — | 9 |
| | 35-39 | 19 | 29 | 12 | 6 | — | — | — | 66 |
| | 30-34 | 109 | 95 | 26 | 2 | — | — | — | 232 |
| | 25-29 | 156 | 138 | 56 | 7 | 2 | — | — | 359 |
| | unter 25 | 19 | 34 | 10 | 2 | — | — | — | 65 |
| | Zus. | 305 | 302 | 104 | 18 | 2 | — | — | 731 |
| 2. u. 3. Ehejahr | 40 u.m. | 7 | 5 | 1 | — | — | — | — | 13 |
| | 35-39 | 45 | 12 | 2 | — | — | — | — | 59 |
| | 30-34 | 154 | 64 | 7 | — | — | — | — | 225 |
| | 25-29 | 334 | 133 | 13 | 1 | — | — | — | 481 |
| | unter 25 | 149 | 98 | 10 | — | — | — | — | 257 |
| | Zus. | 689 | 312 | 33 | 1 | — | — | — | 1035 |
| 1. Ehejahr | 40 u.m. | 7 | — | — | — | — | — | — | 7 |
| | 35-39 | 29 | 1 | — | — | — | — | — | 30 |
| | 30-34 | 109 | 4 | — | — | — | — | — | 113 |
| | 25-29 | 224 | 8 | 1 | — | — | — | — | 233 |
| | unter 25 | 272 | 7 | — | — | — | — | — | 279 |
| | Zus. | 641 | 20 | 1 | — | — | — | — | 662 |
| Über- haupt | 40 u.m. | 23 | 28 | 20 | 10 | 6 | 1 | 8 | 96 |
| | 35-39 | 132 | 152 | 88 | 52 | 22 | 6 | 12 | 464 |
| | 30-34 | 482 | 420 | 167 | 59 | 22 | 5 | 2 | 1157 |
| | 25-29 | 764 | 380 | 127 | 26 | 11 | 1 | 2 | 1311 |
| | unter 25 | 441 | 143 | 20 | 4 | — | — | — | 608 |
| | Zus. | 1842 | 1123 | 422 | 151 | 61 | 13 | 24 | 3636 |
| Davon Totgeborene | | 37 | 15 | 10 | 6 | 3 | — | 1 | 72 |

Geborene nach der Berufszugehörigkeit 1938

| 27 Berufe der Väter bzw. der unehelichen Mütter | Ehelich Geborene | | | | | Unehelich Geborene | | | | |
|---|------------------|---------|-------------|--------|--------------------|--------------------|--------|-------------|--------|--------------------|
| | Schweizer | | Ausländer | | Zu- sam- men | Schweizer | | Ausländer | | Zu- sam- men |
| | le- bend | tot | le- bend | tot | | le- bend | tot | le- bend | tot | |
| Selbständige ohne freie Berufe | | | | | | | | | | |
| Urproduktion | 34 | — | — | — | 34 | — | — | — | — | — |
| Nahrungs- und Genußmittel | 53 | 2 | — | — | 55 | — | — | — | — | — |
| Kleidung, Putz, Reinigung . | 52 | — | 6 | — | 58 | 3 | 1 | — | — | 5 |
| Baugewerbe, Holzbearbeitg. | 85 | 2 | 4 | — | 91 | — | — | — | — | — |
| Metall, Maschinen, Apparate | 58 | 2 | 3 | — | 63 | — | — | — | — | — |
| Übrige gewerbliche Berufe . | 29 | — | 2 | — | 31 | — | — | — | — | — |
| Wirtschaftsgewerbe | 22 | 2 | 4 | — | 28 | — | — | — | — | — |
| Handel | 147 | 6 | 11 | 2 | 166 | 2 | — | — | — | 2 |
| Verkehr | 18 | 1 | — | — | 19 | — | — | — | — | — |
| Zusammen | 498 | 15 | 30 | 2 | 545 | 5 | 1 | 1 | — | 7 |
| Arbeiter | | | | | | | | | | |
| Urproduktion | 64 | — | 1 | — | 65 | — | — | — | — | — |
| Nahrungs- und Genußmittel | 111 | 2 | 4 | — | 117 | 2 | — | — | — | 2 |
| Kleidung, Putz, Reinigung . | 45 | — | 18 | — | 63 | 11 | — | 3 | — | 14 |
| Wäscherei, Glätterei | — | — | — | — | — | 8 | — | — | — | 8 |
| Baugewerbe | 384 | 11 | 44 | — | 439 | — | — | — | — | — |
| Holzbearbeitung | 75 | 1 | 3 | — | 79 | — | — | — | — | — |
| Metall, Maschinen, Apparate | 473 | 10 | 21 | — | 504 | 5 | — | — | — | 5 |
| Textilindustrie | 9 | — | 1 | — | 10 | 1 | — | 1 | — | 2 |
| Graphische Gewerbe | 37 | 1 | 1 | — | 39 | 1 | — | 2 | — | 3 |
| Übrige gewerbliche Berufe . | 50 | 3 | 2 | — | 55 | 2 | — | — | — | 2 |
| Wirtschaftsgewerbe | 41 | 1 | 10 | 1 | 53 | 58 | 6 | 6 | — | 70 |
| Verkehrsanstalten | 151 | 6 | — | — | 157 | — | — | — | — | — |
| Privates Verkehrsgewerbe . | 123 | — | 5 | — | 128 | — | — | — | — | — |
| Hilfsarb. ohne nähere Angabe | 43 | 1 | — | — | 44 | 1 | — | — | — | 1 |
| Magaziner, Auslfr., Abwärte | 138 | 4 | 8 | — | 150 | 4 | — | — | — | 4 |
| Zusammen ¹⁾ | 1744 | 40 | 118 | 1 | 1903 | 93 | 6 | 12 | — | 111 |
| Private Beamte, Angestellte | | | | | | | | | | |
| Kaufmännische | 580 | 6 | 19 | — | 605 | 24 | — | 2 | — | 26 |
| Technische und andere . . . | 166 | 2 | 6 | — | 174 | 2 | 1 | — | — | 3 |
| Öffentl. Beamte, Angestellte | | | | | | | | | | |
| Verkehr, Zoll | 49 | 1 | 1 | — | 51 | — | — | — | — | — |
| Verwaltung, industr. Betriebe | 173 | 2 | 1 | — | 176 | — | — | — | — | — |
| Lehrer, Profess., Geistliche . | 32 | 1 | 2 | — | 35 | 1 | — | — | — | 1 |
| Anwälte, Ärzte, andere Akad. | 69 | — | 1 | — | 70 | — | — | — | — | — |
| Künstlerische u. a. freie Berufe | 37 | 1 | 5 | — | 43 | 3 | — | 2 | — | 5 |
| Krankenpflege | 8 | — | 1 | — | 9 | 1 | — | — | — | 1 |
| Persönliche Dienste | 18 | 1 | 1 | — | 20 | 99 | 1 | 15 | — | 115 |
| Pers. o. Beruf, in Berufsvorber. | — | — | 5 | — | 5 | 10 | 1 | 2 | — | 13 |
| Zusammen | 3374 | 69 | 190 | 3 | 3636 | 238 | 10 | 34 | — | 282 |
| ¹⁾ Da- (Hilfsarb., Ungel. überh. von { Arb. in öffentl. Diensten | 416 274 | 13 8 | 19 — | — — | 448 282 | 13 — | — — | 3 — | — — | 16 — |

Geborene nach dem Niederkunftsort der Mütter 1938

In der Wohnbevölkerung Geborene

| 28 Niederkunftsort der Mütter | Ehelich Geborene | | | Unehelich Geborene | | | Geborene überhaupt |
|-------------------------------------|------------------|-----|------|--------------------|-----|------|-----------------------|
| | le- bend | tot | zus. | le- bend | tot | zus. | |
| Frauenklinik | 1296 | 22 | 1318 | 149 | 4 | 153 | 1471 |
| «Inselhof» | 543 | 8 | 551 | 76 | 3 | 79 | 630 |
| Pflegerinnenschule . . | 741 | 14 | 755 | 2 | — | 2 | 757 |
| Andere Anstalten . . . | 478 | 14 | 492 | 11 | 1 | 12 | 504 |
| Anstalten zusammen . | 3058 | 58 | 3116 | 238 | 8 | 246 | 3362 |
| Privatwohnung | 506 | 14 | 520 | 34 | 2 | 36 | 556 |
| Zusammen | 3564 | 72 | 3636 | 272 | 10 | 282 | 3918 |

Uneheliche Mütter 1938

Nach Familienstand, Heimat, Alter, Geburtenfolge

| 29 Fa- milienstand Heimat | Alter der Mütter ¹⁾ | | | | | Geburtenfolge ²⁾ | | | Uneheliche im ganzen | |
|------------------------------------|--------------------------------|-------|-------|-------|---------|-----------------------------|--------------|--------------------|-------------------------|--------|
| | unter 20 | 20-24 | 25-29 | 30-34 | 35 u.m. | 1. Geburt | 2. Geburt | 3. u. f. Geburt | Mütter | Kinder |
| Ledig | 47 | 105 | 61 | 25 | 11 | 221 | 22 | 6 | 249 | 254 |
| Verwitwet | — | — | 1 | — | 1 | 2 | — | — | 2 | 2 |
| Geschieden | — | 2 | 11 | 5 | 7 | 20 | 4 | 1 | 25 | 26 |
| Zusammen | 47 | 107 | 73 | 30 | 19 | 243 | 26 | 7 | 276 | 282 |
| Schweiz | 43 | 95 | 64 | 23 | 17 | 212 | 23 | 7 | 242 | 248 |
| Ausland | 4 | 12 | 9 | 7 | 2 | 31 | 3 | — | 34 | 34 |

1) In vollendeten Jahren — 2) Nach der Zahl der unehelichen Geburten

Nach Beruf, Alter, Geburtenfolge

| 30 Berufe der Mütter | Alter der Mütter ¹⁾ | | | | | Geburtenfolge ²⁾ | | Unehel. Geburten zus. |
|------------------------------------|--------------------------------|------------------|-----------------|-----------------|---------|-----------------------------|--------------------|-----------------------------|
| | unter 20 | 20-24 | 25-29 | 30-34 | 35 u.m. | 1. Geburt | 2. u. f. Geburt | |
| Schneiderin, Näherin . . | 2 | 4 | 5 | 1 | 1 | 12 | 1 | 13 |
| Glätterin, Wäscherin . . | — | 4 | 3 | — | 3 | 8 | 2 | 10 |
| Modistin, Coiffeuse | 2 | 2 | — | — | — | 4 | — | 4 |
| Textilarbeiterin | — | 2 | — | — | — | 2 | — | 2 |
| And. gewerbl. Arbeiterin . | 2 | 8 | ⁴⁾ 2 | 3 | 1 | 13 | 3 | 16 |
| Laden-u. Verkaufspersonal | 9 | 4 | 3 | 1 | — | 16 | 1 | 17 |
| Bureaupersonal | 2 | 2 | 5 | — | — | 8 | 1 | 9 |
| Serviertochter | 4 | 12 | 8 | ⁴⁾ 4 | 3 | 27 | 4 | 31 |
| Dienstbote ³⁾ | 18 | ⁵⁾ 65 | 43 | 15 | 9 | 131 | 19 | 150 |
| Anderer Beruf | ⁴⁾ 1 | 1 | 3 | 4 | 2 | 10 | 1 | 11 |
| Hausochter, Berufslose . . | 7 | 3 | 1 | 2 | — | 12 | 1 | 13 |
| Zusammen | 47 | 107 | 73 | 30 | 19 | 243 | 33 | 276 |

1) In vollendeten Jahren — 2) Nach der Zahl der unehelichen Geburten — 3) In Privathäusern, Hotels und Wirtschaften — 4) Darunter 1 Zwillingsgeburt — 5) Darunter 3 Zwillingsgeburten

Totgeborene nach Alter der Mütter und Geburtenfolge 1938

| 31 Alter der Mütter in vollendeten Jahren | Kna-ben | Mäd-chen | Ehe-liche | Unehe-liche | Geburtenfolge | | | | Totge-borene zus. |
|---|---------|----------|-----------|-------------|---------------|-----------|-----------|-----------------|-------------------|
| | | | | | 1. Geburt | 2. Geburt | 3. Geburt | 4. u. f. Geburt | |
| 40 u. m. | 3 | — | 3 | — | — | — | 2 | 1 | 3 |
| 35–39 | 13 | 8 | 20 | 1 | 10 | 4 | 3 | 4 | 21 |
| 30–34 | 13 | 16 | 27 | 2 | 9 | 8 | 8 | 4 | 29 |
| 25–29 | 9 | 12 | 18 | 3 | 17 | 1 | 2 | 1 | 21 |
| 20–24 | 5 | 1 | 3 | 3 | 6 | — | — | — | 6 |
| unter 20 | 2 | — | 1 | 1 | 2 | — | — | — | 2 |
| Zusammen | 45 | 37 | 72 | 10 | 44 | 13 | 15 | 10 | 82 |

Mehrgewurten in der Wohnbevölkerung 1938

| 32 Art der Mehrgewurten | Geburten | | Ehelich Geborene | | | Unehelich Geborene | | | Geborene über-haupt |
|-------------------------|----------|------------|------------------|-----|------|--------------------|-----|------|---------------------|
| | ehe-lich | unehe-lich | le-bend | tot | zus. | le-bend | tot | zus. | |
| 2 Knaben | 13 | — | 25 | 1 | 26 | — | — | — | 26 |
| 1 Knabe, 1 Mädchen | 12 | 3 | 24 | — | 24 | 6 | — | 6 | 30 |
| 2 Mädchen | 17 | 3 | 33 | 1 | 34 | 6 | — | 6 | 40 |
| Zwillinge zusammen | 42 | 6 | 82 | 2 | 84 | 12 | — | 12 | 96 |
| | — | — | — | — | — | — | — | — | — |
| | — | — | — | — | — | — | — | — | — |
| Drillinge zusammen | — | — | — | — | — | — | — | — | — |
| Zusammen | 42 | 6 | 82 | 2 | 84 | 12 | — | 12 | 96 |

Gestorbene nach dem Sterbeort 1938

| 33 Sterbeort Kranken-anstalten | Im Alter von unter 1 Jahr Gestorbene | | | Im Alter von 1 Jahr und älter Gestorbene | | | Gestorbene überhaupt | | |
|--------------------------------|--------------------------------------|----|------|--|------|------|----------------------|------|------|
| | m. | w. | zus. | m. | w. | zus. | m. | w. | zus. |
| Kantonale Anstalten | 31 | 24 | 55 | 324 | 271 | 595 | 355 | 295 | 650 |
| Neumünster, Rehalp | — | — | — | 92 | 125 | 217 | 92 | 125 | 217 |
| Rotes Kreuz | 1 | — | 1 | 50 | 44 | 94 | 51 | 44 | 95 |
| Kinderspital | 8 | 6 | 14 | 20 | 24 | 44 | 28 | 30 | 58 |
| Theodosianum | — | — | — | 40 | 51 | 91 | 40 | 51 | 91 |
| Bethanienheim | — | — | — | 16 | 34 | 50 | 16 | 34 | 50 |
| Krankenheim Waid . . | — | — | — | 17 | 25 | 42 | 17 | 25 | 42 |
| Pflegerinnenschule . . | 9 | 7 | 16 | 1 | 44 | 45 | 10 | 51 | 61 |
| Anderer Anstalten . . | 6 | 8 | 14 | 92 | 95 | 187 | 98 | 103 | 201 |
| Krankenanstalten . . . | 55 | 45 | 100 | 652 | 713 | 1365 | 707 | 758 | 1465 |
| Anderer Sterbeort . . | 9 | 19 | 28 | 732 | 789 | 1521 | 741 | 808 | 1549 |
| Zusammen | 64 | 64 | 128 | 1384 | 1502 | 2886 | 1448 | 1566 | 3014 |

Gestorbene Säuglinge 1938

Nach Monaten und Todesursachen

| 34 Monate | Legitimität | | Geschlecht | | Todesursachen | | | | | Zusammen |
|--------------|-------------|-------------|------------|----------|--|-------------------------------------|----------------------------------|--------------------------|---------|----------|
| | ehe-lich | un-ehe-lich | Kna-ben | Mäd-chen | Lebens-schwä-che u. a. spez. Ur-sachen | Krank-heiten d. Ver-dau-ungs-organe | Krank-heiten der At-mungs-organe | Infek-tions-krank-heiten | an-dere | |
| Januar . . | 10 | 1 | 5 | 6 | 5 | — | — | 3 | 3 | 11 |
| Februar . . | 5 | 3 | 6 | 2 | 5 | — | 2 | — | 1 | 8 |
| März . . . | 11 | 2 | 5 | 8 | 9 | — | — | 1 | 3 | 13 |
| April . . . | 8 | 1 | 4 | 5 | 8 | — | 1 | — | — | 9 |
| Mai | 5 | — | 2 | 3 | 4 | — | 1 | — | — | 5 |
| Juni | 13 | 3 | 11 | 5 | 10 | — | 4 | — | 2 | 16 |
| Juli | 12 | 2 | 9 | 5 | 7 | — | 2 | 4 | 1 | 14 |
| August . . | 10 | 1 | 6 | 5 | 6 | 1 | 2 | — | 2 | 11 |
| September . | 4 | — | 2 | 2 | 4 | — | — | — | — | 4 |
| Oktober . . | 5 | 2 | 2 | 5 | 5 | — | — | — | 2 | 7 |
| November . | 17 | — | 9 | 8 | 13 | — | 1 | 2 | 1 | 17 |
| Dezember . | 12 | 1 | 3 | 10 | 10 | — | 2 | 1 | — | 13 |
| Jahr . . . | 112 | 16 | 64 | 64 | 86 | 1 | 15 | 11 | 15 | 128 |

Nach Alter und Todesursachen

| 35 Alter (Vollendete Tage, Monate) | Ehe-liche | Un-ehe-liche | Kna-ben | Mäd-chen | Lebens-schwä-che u. a. spez. Ur-sachen | Krank-heiten d. Ver-dau-ungs-organe | Krank-heiten der At-mungs-organe | Infek-tions-krank-heiten | An-dere Todes-ur-sachen | Zusammen |
|---|-----------|--------------|---------|----------|--|-------------------------------------|----------------------------------|--------------------------|-------------------------|----------|
| 6-11 Monate | 11 | 3 | 5 | 9 | 2 | 1 | 4 | 6 | 1 | 14 |
| 3-5 » | 7 | 3 | 6 | 4 | 1 | — | 3 | 1 | 5 | 10 |
| 1-2 » | 9 | — | 5 | 4 | 3 | — | 3 | 1 | 2 | 9 |
| 7-29 Tage . | 13 | — | 5 | 8 | 7 | — | 2 | 3 | 1 | 13 |
| 1-6 » . . . | 26 | 2 | 16 | 12 | 24 | — | 3 | — | 1 | 28 |
| unter 1 Tag | 46 | 8 | 27 | 27 | 49 | — | — | — | 5 | 54 |
| Zusammen . | 112 | 16 | 64 | 64 | 86 | 1 | 15 | 11 | 15 | 128 |
| Eheliche . . | 112 | . | 55 | 57 | 81 | 1 | 10 | 11 | 9 | 112 |
| Uneheliche . | . | 16 | 9 | 7 | 5 | — | 5 | — | 6 | 16 |
| Knaben . . . | 55 | 9 | 64 | . | 42 | — | 10 | 4 | 8 | 64 |
| Mädchen . . | 57 | 7 | . | 64 | 44 | 1 | 5 | 7 | 7 | 64 |
| Schweizer . | 109 | 15 | 62 | 62 | 84 | — | 14 | 11 | 15 | 124 |
| Ausländer . | 3 | 1 | 2 | 2 | 2 | 1 | 1 | — | — | 4 |

Sterbeziffern

| 36 Elemente — Relation | Ehe-liche | Un-ehe-liche | Kna-ben | Mäd-chen | Schwei-zer | Aus-länder | Über-haupt |
|-----------------------------|-----------|--------------|---------|----------|------------|------------|------------|
| Lebendgeborene | 3564 | 272 | 1939 | 1897 | 3612 | 224 | 3836 |
| Im 1. Altersjahr Gestorbene | 112 | 16 | 64 | 64 | 124 | 4 | 128 |
| Gest. auf 100 Lebendgeb. . | 3,1 | 5,9 | 3,3 | 3,4 | 3,4 | 1,8 | 3,3 |

Gestorbene nach Alter und Monaten 1938

| 37 Alter in vollendeten Jahren | Januar | Februar | März | April | Mai | Juni | Juli | August | September | Oktober | November | Dezember |
|--------------------------------|------------|------------|------------|------------|------------|------------|------------|------------|------------|------------|------------|------------|
| Männliche Gestorbene | | | | | | | | | | | | |
| 90 u. m. | — | — | 2 | 1 | 2 | — | — | — | — | 1 | — | 1 |
| 80-89 | 6 | 12 | 19 | 13 | 10 | 6 | 4 | 5 | 5 | 8 | 7 | 8 |
| 70-79 | 33 | 24 | 30 | 33 | 29 | 26 | 14 | 15 | 29 | 15 | 25 | 37 |
| 60-69 | 35 | 32 | 33 | 41 | 40 | 18 | 20 | 34 | 26 | 21 | 37 | 37 |
| 50-59 | 22 | 26 | 19 | 35 | 23 | 21 | 22 | 16 | 19 | 12 | 14 | 16 |
| 40-49 | 9 | 16 | 14 | 12 | 2 | 12 | 8 | 13 | 7 | 9 | 10 | 9 |
| 30-39 | 8 | 5 | 9 | 8 | 10 | 8 | 7 | 12 | 12 | 8 | 6 | 7 |
| 20-29 | 5 | 4 | 9 | 3 | 5 | 10 | 6 | 6 | 5 | 6 | 3 | 7 |
| 15-19 | 2 | 1 | 1 | 3 | 1 | 2 | 1 | 3 | — | — | 3 | — |
| 10-14 | — | 1 | — | — | 1 | — | 2 | — | — | 1 | 1 | — |
| 5- 9 | 2 | 3 | 2 | 1 | — | 2 | 1 | 1 | 1 | 3 | — | 1 |
| 1- 4 | 1 | 2 | 1 | 2 | 2 | — | 1 | 1 | — | 1 | — | 4 |
| unter 1 | 5 | 6 | 5 | 4 | 2 | 11 | 9 | 6 | 2 | 2 | 9 | 3 |
| Zusammen | 128 | 132 | 144 | 156 | 127 | 116 | 95 | 112 | 106 | 87 | 115 | 130 |
| Weibliche Gestorbene | | | | | | | | | | | | |
| 90 u. m. | — | 5 | 3 | 3 | 5 | 2 | 2 | 1 | 1 | 1 | 1 | 1 |
| 80-89 | 20 | 18 | 16 | 16 | 18 | 12 | 16 | 13 | 16 | 9 | 15 | 19 |
| 70-79 | 36 | 32 | 41 | 48 | 31 | 29 | 33 | 31 | 25 | 33 | 35 | 38 |
| 60-69 | 39 | 22 | 31 | 27 | 37 | 34 | 30 | 23 | 24 | 27 | 26 | 33 |
| 50-59 | 29 | 13 | 24 | 21 | 14 | 13 | 17 | 9 | 12 | 16 | 18 | 22 |
| 40-49 | 8 | 12 | 21 | 12 | 11 | 6 | 5 | 10 | 10 | 12 | 6 | 7 |
| 30-39 | 5 | 17 | 7 | 9 | 8 | 3 | 7 | 4 | 7 | 6 | 5 | 4 |
| 20-29 | 4 | 4 | 8 | 4 | 6 | 4 | 7 | 4 | 4 | 3 | 5 | 5 |
| 15-19 | 1 | 4 | 1 | — | 2 | — | 1 | 3 | — | 1 | 1 | 1 |
| 10-14 | — | 1 | 2 | — | 2 | — | — | 1 | — | — | — | — |
| 5- 9 | 3 | — | 1 | 1 | 3 | 3 | 1 | — | — | — | — | 1 |
| 1- 4 | — | 3 | 2 | 1 | 3 | 5 | 4 | 1 | 1 | — | 2 | — |
| unter 1 | 6 | 2 | 8 | 5 | 3 | 5 | 5 | 5 | 2 | 5 | 8 | 10 |
| Zusammen | 151 | 133 | 165 | 147 | 143 | 116 | 128 | 105 | 102 | 113 | 122 | 141 |
| Gestorbene überhaupt | | | | | | | | | | | | |
| 90 u. m. | — | 5 | 5 | 4 | 7 | 2 | 2 | 1 | 1 | 2 | 1 | 2 |
| 80-89 | 26 | 30 | 35 | 29 | 28 | 18 | 20 | 18 | 21 | 17 | 22 | 27 |
| 70-79 | 69 | 56 | 71 | 81 | 60 | 55 | 47 | 46 | 54 | 48 | 60 | 75 |
| 60-69 | 74 | 54 | 64 | 68 | 77 | 52 | 50 | 57 | 50 | 48 | 63 | 70 |
| 50-59 | 51 | 39 | 43 | 56 | 37 | 34 | 39 | 25 | 31 | 28 | 32 | 38 |
| 40-49 | 17 | 28 | 35 | 24 | 13 | 18 | 13 | 23 | 17 | 21 | 16 | 16 |
| 30-39 | 13 | 22 | 16 | 17 | 18 | 11 | 14 | 16 | 19 | 14 | 11 | 11 |
| 20-29 | 9 | 8 | 17 | 7 | 11 | 14 | 13 | 10 | 9 | 9 | 8 | 12 |
| 15-19 | 3 | 5 | 2 | 3 | 3 | 2 | 2 | 6 | — | 1 | 4 | 1 |
| 10-14 | — | 2 | 2 | — | 3 | — | 2 | 1 | — | 1 | 1 | — |
| 5- 9 | 5 | 3 | 3 | 2 | 3 | 5 | 2 | 1 | 1 | 3 | — | 2 |
| 1- 4 | 1 | 5 | 3 | 3 | 5 | 5 | 5 | 2 | 1 | 1 | 2 | 4 |
| unter 1 | 11 | 8 | 13 | 9 | 5 | 16 | 14 | 11 | 4 | 7 | 17 | 13 |
| Zusammen | 279 | 265 | 309 | 303 | 270 | 232 | 223 | 217 | 208 | 200 | 237 | 271 |

Gestorbene nach Alter, Familienstand und Heimat 1938

| 38 Alter in vollendeten Jahren | Familienstand | | | | Heimat | | | | | Zusammen |
|--------------------------------|---------------|-------------|------------|------------|--------------|-------------|----------------|-------------|------------|-------------|
| | ledig | verheiratet | verwitwet | geschieden | Stadt Zürich | Übr. Kanton | Übrige Schweiz | Schweiz | Ausland | |
| Männliche Gestorbene | | | | | | | | | | |
| 90 u. m. | — | 2 | 5 | — | 4 | 2 | — | 6 | 1 | 7 |
| 80-89 | 8 | 31 | 62 | 2 | 55 | 9 | 25 | 89 | 14 | 103 |
| 70-79 | 31 | 171 | 96 | 12 | 135 | 39 | 89 | 263 | 47 | 310 |
| 60-69 | 20 | 292 | 48 | 14 | 161 | 51 | 99 | 311 | 63 | 374 |
| 50-59 | 24 | 191 | 11 | 19 | 90 | 44 | 77 | 211 | 34 | 245 |
| 40-49 | 17 | 94 | 3 | 7 | 35 | 23 | 51 | 109 | 12 | 121 |
| 30-39 | 31 | 66 | 1 | 2 | 31 | 12 | 48 | 91 | 9 | 100 |
| 20-29 | 59 | 10 | — | — | 23 | 11 | 30 | 64 | 5 | 69 |
| 15-19 | 17 | — | — | — | 7 | 1 | 8 | 16 | 1 | 17 |
| 10-14 | 6 | — | — | — | 1 | 1 | 4 | 6 | — | 6 |
| 5-9 | 17 | — | — | — | 3 | 3 | 10 | 16 | 1 | 17 |
| 1-4 | 15 | — | — | — | 2 | 2 | 9 | 13 | 2 | 15 |
| unter 1 | 64 | — | — | — | 13 | 9 | 40 | 62 | 2 | 64 |
| Zus. | 309 | 857 | 226 | 56 | 560 | 207 | 490 | 1257 | 191 | 1448 |
| Weibliche Gestorbene | | | | | | | | | | |
| 90 u. m. | 2 | — | 22 | 1 | 12 | 6 | 4 | 22 | 3 | 25 |
| 80-89 | 19 | 12 | 141 | 16 | 72 | 24 | 62 | 158 | 30 | 188 |
| 70-79 | 47 | 106 | 239 | 20 | 155 | 61 | 137 | 353 | 59 | 412 |
| 60-69 | 49 | 139 | 142 | 23 | 148 | 50 | 108 | 306 | 47 | 353 |
| 50-59 | 42 | 114 | 37 | 15 | 75 | 26 | 60 | 161 | 47 | 208 |
| 40-49 | 24 | 83 | 5 | 8 | 30 | 19 | 60 | 109 | 11 | 120 |
| 30-39 | 22 | 48 | 2 | 10 | 20 | 14 | 40 | 74 | 8 | 82 |
| 20-29 | 35 | 23 | — | — | 11 | 4 | 39 | 54 | 4 | 58 |
| 15-19 | 14 | 1 | — | — | 4 | 3 | 6 | 13 | 2 | 15 |
| 10-14 | 6 | — | — | — | 4 | 1 | 1 | 6 | — | 6 |
| 5-9 | 13 | — | — | — | 3 | 1 | 7 | 11 | 2 | 13 |
| 1-4 | 22 | — | — | — | 5 | 1 | 15 | 21 | 1 | 22 |
| unter 1 | 64 | — | — | — | 13 | 13 | 36 | 62 | 2 | 64 |
| Zus. | 359 | 526 | 588 | 93 | 552 | 223 | 575 | 1350 | 216 | 1566 |
| Gestorbene überhaupt | | | | | | | | | | |
| 90 u. m. | 2 | 2 | 27 | 1 | 16 | 8 | 4 | 28 | 4 | 32 |
| 80-89 | 27 | 43 | 203 | 18 | 127 | 33 | 87 | 247 | 44 | 291 |
| 70-79 | 78 | 277 | 335 | 32 | 290 | 100 | 226 | 616 | 106 | 722 |
| 60-69 | 69 | 431 | 190 | 37 | 309 | 101 | 207 | 617 | 110 | 727 |
| 50-59 | 66 | 305 | 48 | 34 | 165 | 70 | 137 | 372 | 81 | 453 |
| 40-49 | 41 | 177 | 8 | 15 | 65 | 42 | 111 | 218 | 23 | 241 |
| 30-39 | 53 | 114 | 3 | 12 | 51 | 26 | 88 | 165 | 17 | 182 |
| 20-29 | 94 | 33 | — | — | 34 | 15 | 69 | 118 | 9 | 127 |
| 15-19 | 31 | 1 | — | — | 11 | 4 | 14 | 29 | 3 | 32 |
| 10-14 | 12 | — | — | — | 5 | 2 | 5 | 12 | — | 12 |
| 5-9 | 30 | — | — | — | 6 | 4 | 17 | 27 | 3 | 30 |
| 1-4 | 37 | — | — | — | 7 | 3 | 24 | 34 | 3 | 37 |
| unter 1 | 128 | — | — | — | 26 | 22 | 76 | 124 | 4 | 128 |
| Zus. | 668 | 1383 | 814 | 149 | 1112 | 430 | 1065 | 2607 | 407 | 3014 |

Gestorbene nach der Berufszugehörigkeit 1938

| 39 Berufe der Selbsttätigen bzw. der Ernährer | Selbsttätige | | | | zu- sam- men | Angehörige | | | zu- sam- men |
|--|-----------------|---------------------|-----------------|---------------------|--------------------|---------------------|--------------------|-------------------|--------------------|
| | männlich | | weiblich | | | Ehe- fra- uen | Kinder | | |
| | Schwei- -zer | Aus- län- der | Schwei- -zer | Aus- län- der | | | unter 1 Jahr | 1 Jahr u.m. | |
| Selbständige ohne freie Berufe | | | | | | | | | |
| Urproduktion | 27 | 2 | 2 | — | 31 | 12 | — | 4 | 16 |
| Nahrungs- und Genußmittel | 12 | 3 | — | — | 15 | 7 | — | — | 7 |
| Kleidung, Putz, Reinigung . | 25 | 19 | 20 | 1 | 65 | 15 | 3 | 4 | 22 |
| Baugewerbe, Holzbearbeitg. | 54 | 10 | — | — | 64 | 14 | 2 | 3 | 19 |
| Metall, Maschinen, Apparate | 28 | 4 | — | — | 32 | 11 | 2 | — | 13 |
| Übrige gewerbliche Berufe . | 19 | 6 | 1 | — | 26 | 8 | 2 | 2 | 12 |
| Wirtschaftsgewerbe | 30 | 2 | 13 | 3 | 48 | 13 | 1 | 3 | 17 |
| Handel | 107 | 18 | 13 | 2 | 140 | 42 | 3 | 4 | 49 |
| Verkehr | 2 | 1 | — | — | 3 | 1 | — | 1 | 2 |
| Zusammen | 304 | 65 | 49 | 6 | 424 | 123 | 13 | 21 | 157 |
| Arbeiter | | | | | | | | | |
| Urproduktion | 23 | 3 | — | — | 26 | 9 | — | 1 | 10 |
| Nahrungs- und Genußmittel | 28 | 5 | — | — | 33 | 4 | 3 | 3 | 10 |
| Kleidung, Putz, Reinigung . | 17 | 7 | 34 | 6 | 64 | 7 | 5 | 3 | 15 |
| Wäscherei und Glätterei . . | — | — | 34 | 8 | 42 | — | — | — | — |
| Baugewerbe | 81 | 25 | — | — | 106 | 61 | 19 | 12 | 92 |
| Holzbearbeitung | 22 | 9 | — | — | 31 | 13 | 2 | 1 | 16 |
| Metall, Maschinen, Apparate | 139 | 12 | 5 | — | 156 | 52 | 12 | 8 | 72 |
| Textilindustrie | 16 | 3 | 11 | 2 | 32 | 10 | 1 | — | 11 |
| Graphische Gewerbe | 18 | 4 | 3 | — | 25 | 12 | — | 1 | 13 |
| Übrige gewerbliche Berufe . | 13 | 3 | 4 | 2 | 22 | 10 | 1 | — | 11 |
| Wirtschaftsgewerbe | 8 | 4 | 14 | 3 | 29 | 1 | 6 | 1 | 8 |
| Verkehrsanstalten | 54 | — | 1 | — | 55 | 37 | 7 | 2 | 46 |
| Privates Verkehrsgewerbe . | 20 | 4 | — | — | 24 | 7 | 3 | 4 | 14 |
| Hilfsarb. ohne nähere Angabe | 9 | — | 1 | — | 10 | 3 | 3 | 1 | 7 |
| Magaziner, Ausfr., Abwärts | 52 | 10 | 10 | 4 | 76 | 42 | 2 | 6 | 50 |
| Zusammen¹⁾ | 500 | 89 | 117 | 25 | 731 | 268 | 64 | 43 | 375 |
| Private Beamte, Angestellte | | | | | | | | | |
| Kaufmännische | 142 | 15 | 31 | 2 | 190 | 41 | 20 | 12 | 73 |
| Technische und andere . . . | 46 | 5 | — | — | 51 | 16 | 3 | 1 | 20 |
| Öffentl. Beamte, Angestellte | | | | | | | | | |
| Verkehr, Zoll | 32 | 1 | 13 | — | 46 | 13 | 4 | 3 | 20 |
| Verwaltung, industr. Betriebe | 54 | 2 | — | — | 56 | 15 | 8 | 5 | 28 |
| Lehrer, Profess., Geistliche . | 33 | — | 2 | — | 35 | 11 | — | — | 11 |
| Anwälte, Ärzte, andere Akad. | 12 | — | 1 | — | 13 | 4 | 4 | 2 | 10 |
| Künstlerische u. a. freie Berufe | 17 | 6 | 6 | 5 | 34 | 8 | 1 | 1 | 10 |
| Krankenpflege | 4 | — | 14 | 2 | 20 | — | 3 | — | 3 |
| Persönliche Dienste | 6 | — | 31 | 19 | 56 | 1 | 6 | — | 7 |
| Pers. o. Beruf, in Berufsvorber. | 8 | 3 | 538 | 87 | 636 | 6 | 2 | — | 8 |
| Zusammen | 1158 | 186 | 802 | 146 | 2292 | 506 | 128 | 88 | 722 |
| ¹⁾ Da- (Hilfsarb., Ungel. überh. von { Arb. in öffentl. Diensten | 92 112 | 14 1 | 47 4 | 15 1 | 168 118 | 95 68 | 13 9 | 15 3 | 123 80 |

Gestorbene nach Todesursachen und Alter 1938

Beide Geschlechter

| 40 Todesursachen | Alter in vollendeten Jahren | | | | | | | | | |
|--|-----------------------------|---------------|-----------------|-----------------|-----------------|-----------------|-----------------|-----------------|-------------------|---|
| | un- ter 1 | 1 bis 9 | 10 bis 19 | 20 bis 29 | 30 bis 39 | 40 bis 49 | 50 bis 59 | 60 bis 69 | 70 und mehr | |
| Angeborene Lebensschwäche . . . | 37 | . | . | . | . | . | . | . | . | . |
| Übr. besondere Säuglingskrank- | 33 | . | . | . | . | . | . | . | . | . |
| Altersschwäche [heiten | . | . | . | . | . | . | . | 2 | 39 | |
| Bildungsfehler (Mißbildungen) . | 16 | — | — | — | 2 | 1 | 2 | — | 1 | |
| Scharlach | — | 1 | 1 | — | 1 | — | — | — | — | |
| Masern | — | — | — | — | — | — | — | — | — | |
| Pocken | — | — | — | — | — | — | — | — | — | |
| Unterleibstypus | — | — | 1 | — | — | — | — | — | — | |
| Genickstarre | 2 | — | — | — | — | 1 | — | 1 | — | |
| Epidemische Kinderlähmung . | — | 1 | — | — | — | — | — | — | — | |
| Diphtherie | — | 1 | — | — | — | — | — | — | — | |
| Keuchhusten | 1 | — | — | — | — | — | — | — | — | |
| Grippe (Influenza) | 3 | 3 | 3 | 8 | 4 | 4 | 7 | 12 | 22 | |
| Syphilis | 1 | — | — | 2 | — | 1 | 5 | 11 | 1 | |
| Lungentuberkulose | — | 1 | 9 | 27 | 32 | 23 | 27 | 20 | 14 | |
| Übrige Tuberkulose | — | 3 | 2 | 10 | 6 | 6 | 2 | 7 | 8 | |
| Übr. übertragbare Krankheiten | 4 | 2 | 1 | 3 | 7 | 4 | 4 | 6 | 2 | |
| Krebs | — | — | — | 4 | 13 | 38 | 120 | 153 | 170 | |
| Übrige Geschwülste | — | 2 | 2 | 3 | 4 | 10 | 14 | 13 | 9 | |
| Hirnschlag | — | — | — | — | 2 | 1 | 5 | 14 | 19 | |
| Progressive Paralyse, Tabes. . | . | . | . | — | — | 1 | 1 | 3 | 1 | |
| Übr. Krankh. d. Nervensystems | 4 | 5 | — | 1 | 6 | 10 | 11 | 8 | 7 | |
| Herzkrankheiten | 1 | 1 | — | 1 | 13 | 28 | 49 | 113 | 178 | |
| Arterienverkalkung | — | — | — | 1 | — | 8 | 37 | 130 | 283 | |
| Übr. Krankh. d. Kreislauforgane | — | 1 | 1 | — | 2 | 9 | 26 | 26 | 36 | |
| K. des Blutes, der blutbild. Organe | — | 3 | 1 | 3 | 6 | 3 | 5 | 8 | 4 | |
| Stoffwechsel-, innersekret., rheu- matische, sonst. allgem. Krankh. | 1 | — | — | 1 | 6 | 6 | 17 | 31 | 24 | |
| Magen-Darmkrankh. d. Säuglinge | 1 | . | . | . | . | . | . | . | . | |
| Blinddarmentzündung | — | 7 | 2 | 3 | 4 | 4 | 6 | 2 | 2 | |
| Übr. Krank. d. Verdauungsorgane | — | 8 | — | 9 | 7 | 13 | 33 | 46 | 34 | |
| Lungenentzündung | 15 | 11 | 4 | 2 | 8 | 7 | 10 | 32 | 64 | |
| Übr. Krankh. d. Atmungsorgane | — | — | 1 | 1 | 1 | 6 | 5 | 16 | 40 | |
| Krankheiten der Haut | — | — | — | 1 | — | 1 | 2 | 1 | 2 | |
| Krankheiten d. Bewegungsorgane | — | 1 | — | — | — | — | — | — | 1 | |
| Nierenentzündung | 1 | 1 | — | 3 | 4 | 10 | 15 | 23 | 11 | |
| Übr. Krankheiten d. Harnorgane | — | — | — | 1 | 4 | 3 | 7 | 5 | 8 | |
| K. d. Geschlechtsorgane ohne ve- | — | — | — | — | 1 | 3 | 5 | 7 | 19 | |
| Kindbettfieber [nerische | . | . | — | 5 | 1 | 1 | — | . | . | |
| Übr. Krank. d. Wochenbettes usw. | . | . | — | 2 | 2 | 2 | — | . | . | |
| Chronischer Alkoholismus . . . | . | . | — | — | 1 | — | 2 | 2 | — | |
| Übrige chronische Vergiftungen | — | — | — | — | — | — | — | — | — | |
| Gewalt- { Selbstmord | . | — | — | 13 | 21 | 14 | 16 | 9 | 6 | |
| samer { Unfall | 2 | 14 | 15 | 22 | 19 | 12 | 15 | 18 | 18 | |
| Tod { Übrige Fälle | 2 | — | 1 | — | 1 | 3 | 1 | 1 | 1 | |
| Unbestimmte | 4 | 1 | — | 1 | 4 | 8 | 4 | 7 | 21 | |
| Zusammen | 128 | 67 | 44 | 127 | 182 | 241 | 453 | 727 | 1045 | |

Gestorbene nach Todesursachen und Alter 1938
Männliches Geschlecht

| 41 Todesursachen | Alter in vollendeten Jahren | | | | | | | | |
|-------------------------------------|-----------------------------|---------------|-----------------|-----------------|-----------------|-----------------|-----------------|-----------------|-------------------|
| | un- ter 1 | 1 bis 9 | 10 bis 19 | 20 bis 29 | 30 bis 39 | 40 bis 49 | 50 bis 59 | 60 bis 69 | 70 und mehr |
| Angeborene Lebensschwäche | 16 | . | . | . | . | . | . | . | . |
| Übr. besondere Säuglingskrank- | 17 | . | . | . | . | . | . | . | . |
| Altersschwäche [heiten | . | . | . | . | . | . | . | 2 | 15 |
| Bildungsfehler (Mißbildungen) . | 9 | — | — | — | 2 | — | 2 | — | — |
| Scharlach | — | — | — | — | 1 | — | — | — | — |
| Masern | — | — | — | — | — | — | — | — | — |
| Pocken | — | — | — | — | — | — | — | — | — |
| Unterleibstypus | — | — | — | — | — | — | — | — | — |
| Genickstarre | 1 | — | — | — | — | — | — | 1 | — |
| Epidemische Kinderlähmung . | — | 1 | — | — | — | — | — | — | — |
| Diphtherie | — | — | — | — | — | — | — | — | — |
| Keuchhusten | — | — | — | — | — | — | — | — | — |
| Grippe (Influenza) | 1 | 2 | 1 | 5 | 2 | 1 | 3 | 7 | 8 |
| Syphilis | — | — | — | 1 | — | 1 | 4 | 7 | — |
| Lungentuberkulose | — | — | — | 11 | 17 | 14 | 19 | 12 | 6 |
| Übrige Tuberkulose | — | 1 | 1 | 6 | 3 | 1 | 1 | 5 | 3 |
| Übr. übertragbare Krankheiten | 2 | 1 | — | 1 | 4 | 2 | 3 | 4 | 2 |
| Krebs | — | — | — | 4 | 3 | 15 | 55 | 76 | 75 |
| Übrige Geschwülste | — | 1 | 1 | — | 2 | 5 | 8 | 6 | 3 |
| Hirnschlag | — | — | — | — | 2 | — | 2 | 8 | 5 |
| Progressive Paralyse, Tabes . . | . | . | . | — | — | 1 | — | 2 | 1 |
| Übr. Krankh. des Nervensystems | 2 | 2 | — | 1 | 2 | 2 | 4 | 3 | 4 |
| Herzkrankheiten | — | 1 | — | 1 | 6 | 9 | 23 | 48 | 49 |
| Arterienverkalkung | — | — | — | 1 | — | 8 | 21 | 73 | 118 |
| Übr. Krankh. d. Kreislauforgane | — | — | 1 | — | 2 | 5 | 12 | 9 | 9 |
| K.des Blutes, der blutbild.Organe | — | 3 | 1 | 2 | 2 | 2 | 2 | 3 | 2 |
| Stoffwechsel-, innersekret., rheu- | 1 | — | — | — | 4 | 5 | 6 | 10 | 6 |
| matische, sonst. allgem. Krankh. | . | . | . | — | — | — | — | — | — |
| Magen-Darmkrankh. d.Säuglinge | — | . | . | . | . | . | . | . | . |
| Blinddarmentzündung | — | 4 | 2 | — | 2 | 2 | 5 | 1 | 1 |
| Übr. Krankh. d.Verdaunungsorgane | — | 2 | — | 4 | 5 | 8 | 21 | 25 | 14 |
| Lungenentzündung | 10 | 3 | 3 | 1 | 6 | 4 | 8 | 16 | 31 |
| Übr. Krankh. d. Atmungsorgane | — | — | — | 1 | 1 | 4 | 3 | 9 | 19 |
| Krankheiten der Haut | — | — | — | — | — | 1 | — | — | — |
| Krankheiten d.Bewegungsorgane | — | — | — | — | — | — | — | — | — |
| Nierenentzündung | 1 | 1 | — | 2 | 1 | 6 | 8 | 11 | 2 |
| Übr. Krankheiten d. Harnorgane | — | — | — | — | 2 | 2 | 4 | 5 | 4 |
| K. d. Geschlechtsorgane ohne ve- | — | — | — | — | — | — | 3 | 7 | 19 |
| Kindbettfieber [nerische | . | . | . | . | . | . | . | . | . |
| Übr.Krankh. d.Wochenbettes usw. | . | . | . | . | . | . | . | . | . |
| Chronischer Alkoholismus . . . | . | . | — | — | 1 | — | 2 | 2 | — |
| Übrige chronische Vergiftungen | — | — | — | — | — | — | — | — | — |
| Gewalt- | . | . | . | 11 | 15 | 7 | 13 | 6 | 5 |
| samer { Selbstmord | 1 | 9 | 13 | 17 | 12 | 10 | 11 | 10 | 5 |
| { Unfall | 1 | — | — | — | — | 1 | — | — | 1 |
| { Übrige Fälle | 1 | — | — | — | — | — | — | — | — |
| Unbestimmte | 2 | 1 | — | — | 3 | 5 | 2 | 6 | 13 |
| Zusammen | 64 | 32 | 23 | 69 | 100 | 121 | 245 | 374 | 420 |

Gestorbene nach Todesursachen und Alter 1938

Weibliches Geschlecht

| 42 Todesursachen | Alter in vollendeten Jahren | | | | | | | | | |
|--|-----------------------------|---------------|-----------------|-----------------|-----------------|-----------------|-----------------|-----------------|-------------------|-----|
| | un- ter 1 | 1 bis 9 | 10 bis 19 | 20 bis 29 | 30 bis 39 | 40 bis 49 | 50 bis 59 | 60 bis 69 | 70 und mehr | |
| Angeborene Lebensschwäche . . . | 21 | . | . | . | . | . | . | . | . | . |
| Übr. besondere Säuglingskrank- | 16 | . | . | . | . | . | . | . | . | . |
| Altersschwäche . . . [heiten | . | . | . | . | . | . | . | . | . | 24 |
| Bildungsfehler (Mißbildungen) . | 7 | — | — | — | — | 1 | — | — | — | 1 |
| Scharlach | — | 1 | 1 | — | — | — | — | — | — | — |
| Masern | — | — | — | — | — | — | — | — | — | — |
| Pocken | — | — | — | — | — | — | — | — | — | — |
| Unterleibstypus | — | — | 1 | — | — | — | — | — | — | — |
| Genickstarre | 1 | — | — | — | — | 1 | — | — | — | — |
| Epidemische Kinderlähmung . | — | — | — | — | — | — | — | — | — | — |
| Diphtherie | — | 1 | — | — | — | — | — | — | — | — |
| Keuchhusten | 1 | — | — | — | — | — | — | — | — | — |
| Grippe (Influenza) | 2 | 1 | 2 | 3 | 2 | 3 | 4 | 5 | 14 | 14 |
| Syphilis | 1 | — | — | 1 | — | — | 1 | 4 | 1 | 1 |
| Lungentuberkulose | — | 1 | 9 | 16 | 15 | 9 | 8 | 8 | 8 | 8 |
| Übrige Tuberkulose | — | 2 | 1 | 4 | 3 | 5 | 1 | 2 | 5 | 5 |
| Übr. übertragbare Krankheiten | 2 | 1 | 1 | 2 | 3 | 2 | 1 | 2 | — | — |
| Krebs | — | — | — | — | 10 | 23 | 65 | 77 | 95 | 95 |
| Übrige Geschwülste | — | 1 | 1 | 3 | 2 | 5 | 6 | 7 | 6 | 6 |
| Hirnschlag | — | — | — | — | — | 1 | 3 | 6 | 14 | 14 |
| Progressive Paralyse, Tabes . . | . | . | . | — | — | — | 1 | 1 | — | — |
| Übr. Krankh. des Nervensystems | 2 | 3 | — | — | 4 | 8 | 7 | 5 | 3 | 3 |
| Herzkrankheiten | 1 | — | — | — | 7 | 19 | 26 | 65 | 129 | 129 |
| Arterienverkalkung | — | — | — | — | — | — | 16 | 57 | 165 | 165 |
| Übr. Krankh. d. Kreislauforgane | — | 1 | — | — | — | 4 | 14 | 17 | 27 | 27 |
| K. des Blutes, der blutbild. Organe | — | — | — | 1 | 4 | 1 | 3 | 5 | 2 | 2 |
| Stoffwechsel-, innersekret., rheu- matische, sonst. allgem. Krankh. | — | — | — | 1 | 2 | 1 | 11 | 21 | 18 | 18 |
| Magen-Darmkrankh. d. Säuglinge | 1 | . | . | . | . | . | . | . | . | . |
| Blinddarmentzündung | — | 3 | — | 3 | 2 | 2 | 1 | 1 | 1 | 1 |
| Übr. Krankh. d. Verdauungsorgane | — | 6 | — | 5 | 2 | 5 | 12 | 21 | 20 | 20 |
| Lungenentzündung | 5 | 8 | 1 | 1 | 2 | 3 | 2 | 16 | 33 | 33 |
| Übr. Krankh. d. Atmungsorgane | — | — | 1 | — | — | 2 | 2 | 7 | 21 | 21 |
| Krankheiten der Haut | — | — | — | 1 | — | — | 2 | 1 | 2 | 2 |
| Krankheiten d. Bewegungsorgane | — | 1 | — | — | — | — | — | — | 1 | 1 |
| Nierenentzündung | — | — | — | 1 | 3 | 4 | 7 | 12 | 9 | 9 |
| Übr. Krankheiten d. Harnorgane | — | — | — | 1 | 2 | 1 | 3 | — | 4 | 4 |
| K. d. Geschlechtsorgane ohne ve- Kindbettfieber [nerische | . | . | — | 5 | 1 | 1 | . | . | . | . |
| Übr. Krankh. d. Wochenbettes usw. | . | . | — | 2 | 2 | 2 | . | . | . | . |
| Chronischer Alkoholismus . . . | . | . | — | — | — | — | — | — | — | — |
| Übrige chronische Vergiftungen | — | — | — | — | — | — | — | — | — | — |
| Gewalt- { Selbstmord | . | — | — | 2 | 6 | 7 | 3 | 3 | 1 | 1 |
| samer { Unfall | 1 | 5 | 2 | 5 | 7 | 2 | 4 | 8 | 13 | 13 |
| Tod { Übrige Fälle | 1 | — | 1 | — | 1 | 2 | 1 | 1 | — | — |
| Unbestimmte | 2 | — | — | 1 | 1 | 3 | 2 | 1 | 8 | 8 |
| Zusammen | 64 | 35 | 21 | 58 | 82 | 120 | 208 | 353 | 625 | 625 |

Gestorbene nach Todesursachen und Heimat 1938

Beide Geschlechter

| 43 Num- mer | Todesursachen | Schweizer | | | | Ausländer | | | |
|-------------------|--|-----------------------|----------------------|-------------|--------------------|---------------|---------------------|-------------|--------------------|
| | | Stadt Zür- cher | Übr. Zür- cher | Übri- ge | Zu- sam- men | Deut- sche | Ita- lie- ner | Übri- ge | Zu- sam- men |
| 1 | Angeborene Lebensschwäche . . | 5 | 7 | 25 | 37 | — | — | — | — |
| 2 | Übr.besondere Säuglingskrankh. | 12 | 4 | 15 | 31 | 2 | — | — | 2 |
| 3 | Altersschwäche | 17 | 6 | 15 | 38 | 2 | — | 1 | 3 |
| 4 | Bildungsfehler (Mißbildungen) . | 4 | 6 | 12 | 22 | — | — | — | — |
| 5 | Scharlach | 2 | — | 1 | 3 | — | — | — | — |
| 6 | Masern | — | — | — | — | — | — | — | — |
| 7 | Pocken | — | — | — | — | — | — | — | — |
| 8 | Unterleibstypus | 1 | — | — | 1 | — | — | — | — |
| 9 | Genickstarre | 2 | — | 2 | 4 | — | — | — | — |
| 10 | Epidemische Kinderlähmung . | 1 | — | — | 1 | — | — | — | — |
| 11 | Diphtherie | — | — | 1 | 1 | — | — | — | — |
| 12 | Keuchhusten | — | 1 | — | 1 | — | — | — | — |
| 13 | Grippe (Influenza) | 28 | 7 | 23 | 58 | 6 | 1 | 1 | 8 |
| 14 | Syphilis | 9 | 4 | 6 | 19 | 1 | 1 | — | 2 |
| 15 | Lungentuberkulose | 46 | 26 | 62 | 134 | 10 | 8 | 1 | 19 |
| 16 | Übrige Tuberkulose | 15 | 6 | 22 | 43 | 1 | — | — | 1 |
| 17 | Übr. übertragbare Krankheiten | 7 | 5 | 15 | 27 | 4 | 1 | 1 | 6 |
| 18 | Krebs | 186 | 74 | 166 | 426 | 48 | 12 | 12 | 72 |
| 19 | Übrige Geschwülste | 26 | 10 | 17 | 53 | 3 | 1 | — | 4 |
| 20 | Hirnschlag | 17 | 7 | 10 | 34 | 4 | 3 | — | 7 |
| 21 | Progressive Paralyse, Tabes . . | 1 | — | 3 | 4 | 2 | — | — | 2 |
| 22 | Übr. Krankh. des Nervensystems | 17 | 6 | 20 | 43 | 2 | 5 | 2 | 9 |
| 23 | Herzkrankheiten | 157 | 43 | 130 | 330 | 36 | 11 | 7 | 54 |
| 24 | Arterienverkalkung | 203 | 63 | 127 | 393 | 44 | 13 | 9 | 66 |
| 25 | Übr. Krankh. d. Kreislauforgane | 41 | 8 | 37 | 86 | 10 | 2 | 3 | 15 |
| 26 | K.des Blutes, der blutbild.Organe | 12 | 5 | 10 | 27 | 4 | 2 | — | 6 |
| 27 | Stoffwechsel-, innersekret., rheu- matische, sonst. allgem. Krankh. | 32 | 12 | 27 | 71 | 10 | 3 | 2 | 15 |
| 28 | Magen-Darmkrank. d. Säuglinge | — | — | — | — | 1 | — | — | 1 |
| 29 | Blinddarmentzündung | 9 | 2 | 16 | 27 | 3 | — | — | 3 |
| 30 | Übr. Krank. d. Verdauungsorgane | 57 | 25 | 46 | 128 | 17 | 3 | 2 | 22 |
| 31 | Lungenentzündung | 52 | 21 | 58 | 131 | 14 | 8 | — | 22 |
| 32 | Übr. Krankh. d. Atmungsorgane | 26 | 11 | 19 | 56 | 9 | 3 | 2 | 14 |
| 33 | Krankheiten der Haut | 1 | 2 | 4 | 7 | — | — | — | — |
| 34 | Krankheiten d.Bewegungsorgane | — | — | 2 | 2 | — | — | — | — |
| 35 | Nierenentzündung | 26 | 8 | 25 | 59 | 6 | 2 | 1 | 9 |
| 36 | Übr. Krankheiten d. Harnorgane | 3 | 9 | 16 | 28 | — | — | — | — |
| 37 | K. d. Geschlechtsorgane ohne ve- | 18 | 4 | 6 | 28 | 5 | 1 | 1 | 7 |
| 38 | Kindbettfieber [nerische | — | 1 | 5 | 6 | 1 | — | — | 1 |
| 39 | Übr. Krank.d.Wochenbettes usw. | 1 | — | 5 | 6 | — | — | — | — |
| 40 | Chronischer Alkoholismus . . . | 3 | — | 2 | 5 | — | — | — | — |
| 41 | Übrige chronische Vergiftungen | — | — | — | — | — | — | — | — |
| 42 | Gewalt- { Selbstmord | 21 | 14 | 31 | 66 | 9 | 1 | 3 | 13 |
| 43 | samer { Unfall | 39 | 18 | 63 | 120 | 9 | 4 | 2 | 15 |
| 44 | Tod { Übrige Fälle | 3 | 2 | 4 | 9 | 1 | — | — | 1 |
| 45 | Unbestimmte | 12 | 13 | 17 | 42 | 4 | 2 | 2 | 8 |
| | Zusammen | 1112 | 430 | 1065 | 2607 | 268 | 87 | 52 | 407 |

Gestorbene nach Todesursachen und Monaten 1938

Beide Geschlechter

| 44 Num- mer | Ja- nu- ar | Feb- ruar | März | April | Mai | Juni | Juli | Au- gust | Sep- tem- ber | Ok- to- ber | No- vem- ber | De- zem- ber | Gestorbene im ganzen | | |
|-------------------|------------------|--------------|------|-------|-----|------|------|-------------|---------------------|-------------------|--------------------|--------------------|-------------------------|---------------|------|
| | | | | | | | | | | | | | männ- lich | weib- lich | Zus. |
| 1 | 2 | 2 | 3 | 3 | 1 | 6 | 4 | 1 | 2 | 2 | 5 | 6 | 16 | 21 | 37 |
| 2 | 2 | 2 | 4 | 4 | 3 | 2 | 2 | 3 | 1 | 2 | 4 | 4 | 17 | 16 | 33 |
| 3 | 5 | 4 | 6 | — | 6 | 1 | 1 | 5 | — | 3 | 1 | 9 | 17 | 24 | 41 |
| 4 | 1 | 1 | 3 | 1 | 1 | 3 | 1 | 2 | 1 | 3 | 5 | — | 13 | 9 | 22 |
| 5 | — | — | 2 | 1 | — | — | — | — | — | — | — | — | 1 | 2 | 3 |
| 6 | — | — | — | — | — | — | — | — | — | — | — | — | — | — | — |
| 7 | — | — | — | — | — | — | — | — | — | — | — | — | — | — | — |
| 8 | — | — | — | — | — | — | — | 1 | — | — | — | — | — | 1 | 1 |
| 9 | 1 | — | — | — | — | 1 | — | — | — | — | 1 | 1 | 2 | 2 | 4 |
| 10 | — | — | — | — | — | — | — | — | — | 1 | — | — | 1 | — | 1 |
| 11 | — | — | — | — | — | — | — | — | — | — | 1 | — | — | 1 | 1 |
| 12 | 1 | — | — | — | — | — | — | — | — | — | — | — | — | 1 | 1 |
| 13 | 2 | 11 | 25 | 8 | 4 | 1 | 3 | — | 2 | — | 4 | 6 | 30 | 36 | 66 |
| 14 | 4 | 1 | — | 3 | 1 | 1 | 1 | 1 | 5 | — | — | 4 | 13 | 8 | 21 |
| 15 | 13 | 13 | 21 | 16 | 16 | 20 | 10 | 11 | 8 | 9 | 6 | 10 | 79 | 74 | 153 |
| 16 | 7 | 7 | 2 | 6 | 2 | 3 | 8 | 3 | 3 | — | — | 1 | 21 | 23 | 44 |
| 17 | 5 | 5 | 4 | — | 4 | 1 | 3 | 5 | 2 | 2 | 1 | 1 | 19 | 14 | 33 |
| 18 | 53 | 40 | 42 | 45 | 38 | 32 | 44 | 45 | 38 | 39 | 46 | 36 | 228 | 270 | 498 |
| 19 | 3 | 8 | 3 | 6 | 6 | 7 | 5 | 3 | 5 | 2 | 4 | 5 | 26 | 31 | 57 |
| 20 | 2 | 1 | 7 | 4 | 4 | 2 | 6 | 5 | 4 | 2 | 1 | 3 | 17 | 24 | 41 |
| 21 | — | — | — | 1 | 1 | 1 | 1 | 1 | — | 1 | — | — | 4 | 2 | 6 |
| 22 | 2 | 5 | 5 | 6 | 3 | 5 | 2 | 6 | 4 | 4 | 5 | 5 | 20 | 32 | 52 |
| 23 | 43 | 35 | 29 | 36 | 33 | 31 | 25 | 21 | 25 | 22 | 45 | 39 | 137 | 247 | 384 |
| 24 | 34 | 45 | 43 | 48 | 48 | 35 | 28 | 25 | 43 | 28 | 32 | 50 | 221 | 238 | 459 |
| 25 | 13 | 6 | 11 | 17 | 7 | 2 | 6 | 9 | 6 | 6 | 8 | 10 | 38 | 63 | 101 |
| 26 | 2 | 2 | 2 | 5 | 1 | 3 | 2 | 5 | 2 | 3 | 3 | 3 | 17 | 16 | 33 |
| 27 | 8 | 7 | 7 | 12 | 14 | 4 | 6 | 5 | 3 | 10 | 2 | 8 | 32 | 54 | 86 |
| 28 | — | — | — | — | — | — | — | 1 | — | — | — | — | — | 1 | 1 |
| 29 | 2 | 5 | 6 | 2 | 2 | — | 2 | 2 | — | 3 | 1 | 5 | 17 | 13 | 30 |
| 30 | 14 | 12 | 10 | 13 | 10 | 13 | 16 | 13 | 11 | 15 | 9 | 14 | 79 | 71 | 150 |
| 31 | 18 | 14 | 21 | 11 | 17 | 16 | 10 | 4 | 5 | 3 | 13 | 21 | 82 | 71 | 153 |
| 32 | 8 | 6 | 10 | 14 | 7 | 1 | 2 | 2 | 5 | 4 | 7 | 4 | 37 | 33 | 70 |
| 33 | 1 | — | — | 4 | — | 1 | — | — | 1 | — | — | — | 1 | 6 | 7 |
| 34 | — | — | — | — | — | 1 | — | — | — | — | — | 1 | — | 2 | 2 |
| 35 | 6 | 6 | 7 | 8 | 1 | 2 | 6 | 6 | 5 | 7 | 10 | 4 | 32 | 36 | 68 |
| 36 | 3 | 3 | 2 | 1 | 2 | 1 | 2 | 3 | 3 | 3 | 3 | 2 | 17 | 11 | 28 |
| 37 | 3 | 1 | 5 | 2 | 3 | 2 | 1 | 3 | 3 | 5 | 3 | 4 | 29 | 6 | 35 |
| 38 | 1 | 2 | — | — | 2 | — | 1 | — | 1 | — | — | — | — | 7 | 7 |
| 39 | 2 | 1 | — | — | — | — | 2 | — | — | — | — | 1 | — | 6 | 6 |
| 40 | 1 | — | 1 | 1 | 1 | — | — | — | — | — | 1 | — | 5 | — | 5 |
| 41 | — | — | — | — | — | — | — | — | — | — | — | — | — | — | — |
| 42 | 6 | 6 | 11 | 8 | 8 | 7 | 8 | 2 | 8 | 3 | 5 | 7 | 57 | 22 | 79 |
| 43 | 3 | 8 | 9 | 9 | 16 | 21 | 12 | 20 | 10 | 13 | 11 | 3 | 88 | 47 | 135 |
| 44 | 2 | 1 | 2 | 1 | 2 | — | — | 1 | — | 1 | — | — | 3 | 7 | 10 |
| 45 | 6 | 5 | 6 | 7 | 6 | 6 | 3 | 3 | 2 | 4 | — | 2 | 32 | 18 | 50 |
| Zus. | 279 | 265 | 309 | 303 | 270 | 232 | 223 | 217 | 208 | 200 | 237 | 271 | 1448 | 1566 | 3014 |

Personenwanderungen nach Monaten 1938

| 45 Monate | Zuzug | | | Wegzug | | | Gewinn | | |
|-------------------|---------------------------|----------------|--------------|----------------|----------------|--------------|----------------|----------------|--------------|
| | Schwei- zer | Aus- länder | im ganzen | Schwei- zer | Aus- länder | im ganzen | Schwei- zer | Aus- länder | im ganzen |
| | Männliche Personen | | | | | | | | |
| Januar . . | 769 | 190 | 959 | 591 | 181 | 772 | 178 | 9 | 187 |
| Februar . . | 683 | 203 | 886 | 652 | 171 | 823 | 31 | 32 | 63 |
| März . . . | 973 | 280 | 1253 | 1184 | 267 | 1451 | - 211 | 13 | - 198 |
| April . . . | 1382 | 437 | 1819 | 995 | 227 | 1222 | 387 | 210 | 597 |
| Mai | 1141 | 347 | 1488 | 940 | 267 | 1207 | 201 | 80 | 281 |
| Juni | 819 | 391 | 1210 | 851 | 244 | 1095 | - 32 | 147 | 115 |
| Juli | 835 | 523 | 1358 | 822 | 376 | 1198 | 13 | 147 | 160 |
| August . . | 787 | 1055 | 1842 | 674 | 382 | 1056 | 113 | 673 | 786 |
| September | 988 | 666 | 1654 | 913 | 443 | 1356 | 75 | 223 | 298 |
| Oktober . | 1603 | 622 | 2225 | 880 | 450 | 1330 | 723 | 172 | 895 |
| November | 1350 | 489 | 1839 | 753 | 376 | 1129 | 597 | 113 | 710 |
| Dezember | 842 | 339 | 1181 | 770 | 365 | 1135 | 72 | - 26 | 46 |
| Jahr . . . | 12172 | 5542 | 17714 | 10025 | 3749 | 13774 | 2147 | 1793 | 3940 |
| | Weibliche Personen | | | | | | | | |
| Januar . . | 922 | 239 | 1161 | 819 | 227 | 1046 | 103 | 12 | 115 |
| Februar . . | 903 | 238 | 1141 | 885 | 239 | 1124 | 18 | - 1 | 17 |
| März . . . | 1335 | 350 | 1685 | 1502 | 353 | 1855 | - 167 | - 3 | - 170 |
| April . . . | 1949 | 510 | 2459 | 1545 | 337 | 1882 | 404 | 173 | 577 |
| Mai | 1751 | 427 | 2178 | 1514 | 349 | 1863 | 237 | 78 | 315 |
| Juni | 1271 | 391 | 1662 | 1140 | 358 | 1498 | 131 | 33 | 164 |
| Juli | 1100 | 378 | 1478 | 1134 | 392 | 1526 | - 34 | - 14 | - 48 |
| August . . | 1113 | 667 | 1780 | 993 | 357 | 1350 | 120 | 310 | 430 |
| September | 1329 | 591 | 1920 | 1349 | 481 | 1830 | - 20 | 110 | 90 |
| Oktober . | 2081 | 655 | 2736 | 1349 | 442 | 1791 | 732 | 213 | 945 |
| November | 1847 | 477 | 2324 | 963 | 404 | 1367 | 884 | 73 | 957 |
| Dezember | 1091 | 402 | 1493 | 868 | 379 | 1247 | 223 | 23 | 246 |
| Jahr . . . | 16692 | 5325 | 22017 | 14061 | 4318 | 18379 | 2631 | 1007 | 3638 |
| | Personen überhaupt | | | | | | | | |
| Januar . . | 1691 | 429 | 2120 | 1410 | 408 | 1818 | 281 | 21 | 302 |
| Februar . . | 1586 | 441 | 2027 | 1537 | 410 | 1947 | 49 | 31 | 80 |
| März . . . | 2308 | 630 | 2938 | 2686 | 620 | 3306 | - 378 | 10 | - 368 |
| April . . . | 3331 | 947 | 4278 | 2540 | 564 | 3104 | 791 | 383 | 1174 |
| Mai | 2892 | 774 | 3666 | 2454 | 616 | 3070 | 438 | 158 | 596 |
| Juni | 2090 | 782 | 2872 | 1991 | 602 | 2593 | 99 | 180 | 279 |
| Juli | 1935 | 901 | 2836 | 1956 | 768 | 2724 | - 21 | 133 | 112 |
| August . . | 1900 | 1722 | 3622 | 1667 | 739 | 2406 | 233 | 983 | 1216 |
| September | 2317 | 1257 | 3574 | 2262 | 924 | 3186 | 55 | 333 | 388 |
| Oktober . | 3684 | 1277 | 4961 | 2229 | 892 | 3121 | 1455 | 385 | 1840 |
| November | 3197 | 966 | 4163 | 1716 | 780 | 2496 | 1481 | 186 | 1667 |
| Dezember | 1933 | 741 | 2674 | 1638 | 744 | 2382 | 295 | - 3 | 292 |
| Jahr . . . | 28864 | 10867 | 39731 | 24086 | 8067 | 32153 | 4778 | 2800 | 7578 |

Personenwanderungen nach Stadtkreisen 1938

Nach dem Geschlecht

| 46 Stadtkreise | Zugezogene Personen | | | Weggezogene Personen | | | Gewinn | | |
|-------------------|---------------------|-------|-------|----------------------|-------|-------|--------|------|------|
| | m. | w. | zus. | m. | w. | zus. | m. | w. | zus. |
| 1 | 3149 | 3152 | 6301 | 2267 | 2570 | 4837 | 882 | 582 | 1464 |
| 2 | 1281 | 2012 | 3293 | 1038 | 1751 | 2789 | 243 | 261 | 504 |
| 3 | 1345 | 1645 | 2990 | 1073 | 1360 | 2433 | 272 | 285 | 557 |
| 4 | 2141 | 2112 | 4253 | 1606 | 1712 | 3318 | 535 | 400 | 935 |
| 5 | 956 | 772 | 1728 | 714 | 576 | 1290 | 242 | 196 | 438 |
| 6 | 2634 | 2871 | 5505 | 2095 | 2490 | 4585 | 539 | 381 | 920 |
| 7 | 1807 | 3615 | 5422 | 1469 | 3097 | 4566 | 338 | 518 | 856 |
| 8 | 1803 | 2605 | 4408 | 1466 | 2249 | 3715 | 337 | 356 | 693 |
| 9 | 601 | 810 | 1411 | 471 | 555 | 1026 | 130 | 255 | 385 |
| 10 | 792 | 1102 | 1894 | 673 | 978 | 1651 | 119 | 124 | 243 |
| 11 | 1205 | 1321 | 2526 | 902 | 1041 | 1943 | 303 | 280 | 583 |
| Stadt | 17714 | 22017 | 39731 | 13774 | 18379 | 32153 | 3940 | 3638 | 7578 |

Nach der Heimat

| 47 Stadtkreise | Zugezogene Personen | | | Weggezogene Personen | | | Gewinn | | |
|-------------------|---------------------|-------|-------|----------------------|-------|-------|--------|-------|------|
| | Schw. | Ausl. | zus. | Schw. | Ausl. | zus. | Schw. | Ausl. | zus. |
| 1 | 3701 | 2600 | 6301 | 2932 | 1905 | 4837 | 769 | 695 | 1464 |
| 2 | 2358 | 935 | 3293 | 2058 | 731 | 2789 | 300 | 204 | 504 |
| 3 | 2498 | 492 | 2990 | 2064 | 369 | 2433 | 434 | 123 | 557 |
| 4 | 3120 | 1133 | 4253 | 2538 | 780 | 3318 | 582 | 353 | 935 |
| 5 | 1336 | 392 | 1728 | 1057 | 233 | 1290 | 279 | 159 | 438 |
| 6 | 3848 | 1657 | 5505 | 3511 | 1074 | 4585 | 337 | 583 | 920 |
| 7 | 4001 | 1421 | 5422 | 3413 | 1153 | 4566 | 588 | 268 | 856 |
| 8 | 2679 | 1729 | 4408 | 2369 | 1346 | 3715 | 310 | 383 | 693 |
| 9 | 1288 | 123 | 1411 | 929 | 97 | 1026 | 359 | 26 | 385 |
| 10 | 1705 | 189 | 1894 | 1440 | 211 | 1651 | 265 | 22 | 243 |
| 11 | 2330 | 196 | 2526 | 1775 | 168 | 1943 | 555 | 28 | 583 |
| Stadt | 28864 | 10867 | 39731 | 24086 | 8067 | 32153 | 4778 | 2800 | 7578 |

Personenwanderungen nach Heimatgruppen 1938

| 48 Heimat | Zugezogene Personen | | | Weggezogene Personen | | | Gewinn | | |
|---------------|---------------------|-------|-------|----------------------|-------|-------|--------|-------|-------|
| | m. | w. | zus. | m. | w. | zus. | m. | w. | zus. |
| Stadt Zürich | 1382 | 1614 | 2996 | 1653 | 1896 | 3549 | - 271 | - 282 | - 553 |
| Übr. Kanton | 2115 | 2907 | 5022 | 1554 | 2234 | 3788 | 561 | 673 | 1234 |
| Übr. Schweiz | 8675 | 12171 | 20846 | 6818 | 9931 | 16749 | 1857 | 2240 | 4097 |
| Schweiz . . | 12172 | 16692 | 28864 | 10025 | 14061 | 24086 | 2147 | 2631 | 4778 |
| Deutschland | 3554 | 3416 | 6970 | 2264 | 2855 | 5119 | 1290 | 561 | 1851 |
| Italien [vak. | 341 | 460 | 801 | 293 | 335 | 628 | 48 | 125 | 173 |
| Tschechoslo- | 205 | 246 | 451 | 124 | 160 | 284 | 81 | 86 | 167 |
| Übr. Ausland | 1442 | 1203 | 2645 | 1068 | 968 | 2036 | 374 | 235 | 609 |
| Ausland . . | 5542 | 5325 | 10867 | 3749 | 4318 | 8067 | 1793 | 1007 | 2800 |
| Zusammen . | 17714 | 22017 | 39731 | 13774 | 18379 | 32153 | 3940 | 3638 | 7578 |

Personenwanderungen nach Alter und Familienstand 1938

Männliches Geschlecht

| 49 Annäherndes Alter in vollendet. J. | Zugezogene Personen | | | Weggezogene Personen | | | Gewinn | | | |
|---------------------------------------|---------------------|-------------|--------------|----------------------|-------------|--------------|-------------|-------------|--------------|----|
| | ledig | verheiratet | verw. gesch. | ledig | verheiratet | verw. gesch. | ledig | verheiratet | verw. gesch. | |
| 80 u. m. | 2 | 5 | 17 | — | 10 | 14 | 2 | — | 5 | 3 |
| 75-79 | 2 | 30 | 29 | 4 | 15 | 24 | — | 2 | 15 | 5 |
| 70-74 | 16 | 80 | 47 | 7 | 40 | 32 | 9 | 40 | 15 | 15 |
| 65-69 | 21 | 110 | 48 | 19 | 87 | 40 | 2 | 23 | 8 | 6 |
| 60-64 | 40 | 199 | 67 | 37 | 143 | 51 | 3 | 56 | 16 | 16 |
| 55-59 | 52 | 307 | 69 | 44 | 212 | 51 | 8 | 95 | 18 | 18 |
| 50-54 | 90 | 350 | 70 | 70 | 263 | 66 | 20 | 87 | 4 | 4 |
| 45-49 | 164 | 509 | 95 | 140 | 373 | 76 | 24 | 136 | 19 | 19 |
| 40-44 | 258 | 613 | 111 | 188 | 487 | 107 | 70 | 126 | 4 | 4 |
| 35-39 | 494 | 763 | 137 | 361 | 625 | 102 | 133 | 138 | 35 | 35 |
| 30-34 | 1126 | 887 | 90 | 882 | 678 | 80 | 244 | 209 | 10 | 10 |
| 25-29 | 2599 | 576 | 40 | 2201 | 435 | 44 | 398 | 141 | — | 4 |
| 20-24 | 3892 | 111 | 2 | 3054 | 72 | 4 | 838 | 39 | — | 2 |
| 15-19 | 2120 | — | — | 1274 | — | — | 846 | — | — | — |
| 10-14 | 469 | . | . | 375 | . | . | 94 | . | . | . |
| 5- 9 | 502 | . | . | 442 | . | . | 60 | . | . | . |
| 1- 4 | 416 | . | . | 486 | . | . | — | 70 | . | . |
| unter 1 | 89 | . | . | 59 | . | . | 30 | . | . | . |
| Zusammen | 12352 | 4540 | 822 | 9643 | 3440 | 691 | 2709 | 1100 | 131 | |

Weibliches Geschlecht

| 50 Annäherndes Alter in vollendet. J. | Zugezogene Personen | | | Weggezogene Personen | | | Gewinn | | | | |
|---------------------------------------|---------------------|-------------|--------------|----------------------|-------------|--------------|-------------|-------------|--------------|----|----|
| | ledig | verheiratet | verw. gesch. | ledig | verheiratet | verw. gesch. | ledig | verheiratet | verw. gesch. | | |
| 80 u. m. | 6 | 4 | 41 | 8 | 3 | 45 | — | 2 | 1 | — | 4 |
| 75-79 | 4 | 17 | 83 | 12 | 9 | 65 | — | 8 | 8 | 18 | 18 |
| 70-74 | 20 | 35 | 135 | 13 | 21 | 90 | 7 | 14 | 45 | 45 | |
| 65-69 | 36 | 72 | 169 | 26 | 42 | 100 | 10 | 30 | 69 | 69 | |
| 60-64 | 51 | 119 | 199 | 52 | 92 | 131 | — | 1 | 27 | 68 | |
| 55-59 | 95 | 181 | 186 | 96 | 138 | 133 | — | 1 | 43 | 53 | |
| 50-54 | 132 | 261 | 145 | 127 | 185 | 113 | 5 | 76 | 32 | 32 | |
| 45-49 | 206 | 381 | 159 | 196 | 254 | 124 | 10 | 127 | 35 | 35 | |
| 40-44 | 358 | 477 | 136 | 350 | 363 | 120 | 8 | 114 | 16 | 16 | |
| 35-39 | 643 | 723 | 162 | 619 | 516 | 140 | 24 | 207 | 22 | 22 | |
| 30-34 | 1191 | 931 | 183 | 1268 | 652 | 186 | — | 77 | 279 | — | 3 |
| 25-29 | 2718 | 985 | 114 | 2673 | 554 | 127 | 45 | 431 | — | 13 | |
| 20-24 | 4652 | 416 | 32 | 3998 | 151 | 29 | 654 | 265 | 3 | 3 | |
| 15-19 | 4016 | 21 | — | 3185 | 8 | — | 831 | 13 | — | — | |
| 10-14 | 505 | . | . | 398 | . | . | 107 | . | . | . | |
| 5- 9 | 505 | . | . | 459 | . | . | 46 | . | . | . | |
| 1- 4 | 433 | . | . | 448 | . | . | — | 15 | . | . | |
| unter 1 | 79 | . | . | 60 | . | . | 19 | . | . | . | |
| Zusammen | 15650 | 4623 | 1744 | 13988 | 2988 | 1403 | 1662 | 1635 | 341 | | |

Personenwanderungen nach Alter und Heimat 1938

Männliches Geschlecht

| 51 Annäherndes Alter in vollendet. J. | Zugezogene Personen | | | Weggezogene Personen | | | Gewinn | | |
|---------------------------------------|---------------------|-----------|-----------|----------------------|-----------|-----------|-----------|-----------|-----------|
| | Schweizer | Ausländer | im ganzen | Schweizer | Ausländer | im ganzen | Schweizer | Ausländer | im ganzen |
| 80 u. m. | 14 | 10 | 24 | 14 | 10 | 24 | — | — | — |
| 75-79 | 41 | 20 | 61 | 36 | 7 | 43 | 5 | 13 | 18 |
| 70-74 | 96 | 47 | 143 | 52 | 27 | 79 | 44 | 20 | 64 |
| 65-69 | 96 | 83 | 179 | 94 | 52 | 146 | 2 | 31 | 33 |
| 60-64 | 163 | 143 | 306 | 146 | 85 | 231 | 17 | 58 | 75 |
| 55-59 | 198 | 230 | 428 | 175 | 132 | 307 | 23 | 98 | 121 |
| 50-54 | 226 | 284 | 510 | 224 | 175 | 399 | 2 | 109 | 111 |
| 45-49 | 356 | 412 | 768 | 295 | 294 | 589 | 61 | 118 | 179 |
| 40-44 | 456 | 526 | 982 | 446 | 336 | 782 | 10 | 190 | 200 |
| 35-39 | 743 | 651 | 1394 | 662 | 426 | 1088 | 81 | 225 | 306 |
| 30-34 | 1327 | 776 | 2103 | 1076 | 564 | 1640 | 251 | 212 | 463 |
| 25-29 | 2360 | 855 | 3215 | 2021 | 659 | 2680 | 339 | 196 | 535 |
| 20-24 | 3348 | 657 | 4005 | 2669 | 461 | 3130 | 679 | 196 | 875 |
| 15-19 | 1687 | 433 | 2120 | 1041 | 233 | 1274 | 646 | 200 | 846 |
| 10-14 | 310 | 159 | 469 | 270 | 105 | 375 | 40 | 54 | 94 |
| 5-9 | 354 | 148 | 502 | 340 | 102 | 442 | 14 | 46 | 60 |
| 1-4 | 332 | 84 | 416 | 418 | 68 | 486 | - 86 | 16 | - 70 |
| unter 1 | 65 | 24 | 89 | 46 | 13 | 59 | 19 | 11 | 30 |
| Zusammen | 12172 | 5542 | 17714 | 10025 | 3749 | 13774 | 2147 | 1793 | 3940 |

Weibliches Geschlecht

| 52 Annäherndes Alter in vollendet. J. | Zugezogene Personen | | | Weggezogene Personen | | | Gewinn | | |
|---------------------------------------|---------------------|-----------|-----------|----------------------|-----------|-----------|-----------|-----------|-----------|
| | Schweizer | Ausländer | im ganzen | Schweizer | Ausländer | im ganzen | Schweizer | Ausländer | im ganzen |
| 80 u. m. | 37 | 14 | 51 | 40 | 16 | 56 | - 3 | - 2 | - 5 |
| 75-79 | 65 | 39 | 104 | 61 | 25 | 86 | 4 | 14 | 18 |
| 70-74 | 118 | 72 | 190 | 76 | 48 | 124 | 42 | 24 | 66 |
| 65-69 | 176 | 101 | 277 | 110 | 58 | 168 | 66 | 43 | 109 |
| 60-64 | 230 | 139 | 369 | 186 | 89 | 275 | 44 | 50 | 94 |
| 55-59 | 276 | 186 | 462 | 239 | 128 | 367 | 37 | 58 | 95 |
| 50-54 | 296 | 242 | 538 | 249 | 176 | 425 | 47 | 66 | 113 |
| 45-49 | 428 | 318 | 746 | 335 | 239 | 574 | 93 | 79 | 172 |
| 40-44 | 594 | 377 | 971 | 527 | 306 | 833 | 67 | 71 | 138 |
| 35-39 | 981 | 547 | 1528 | 851 | 424 | 1275 | 130 | 123 | 253 |
| 30-34 | 1619 | 686 | 2305 | 1470 | 636 | 2106 | 149 | 50 | 199 |
| 25-29 | 2884 | 933 | 3817 | 2498 | 856 | 3354 | 386 | 77 | 463 |
| 20-24 | 4399 | 701 | 5100 | 3567 | 611 | 4178 | 832 | 90 | 922 |
| 15-19 | 3521 | 516 | 4037 | 2790 | 403 | 3193 | 731 | 113 | 844 |
| 10-14 | 327 | 178 | 505 | 300 | 98 | 398 | 27 | 80 | 107 |
| 5-9 | 345 | 160 | 505 | 339 | 120 | 459 | 6 | 40 | 46 |
| 1-4 | 337 | 96 | 433 | 376 | 72 | 448 | - 39 | 24 | - 15 |
| unter 1 | 59 | 20 | 79 | 47 | 13 | 60 | 12 | 7 | 19 |
| Zusammen | 16692 | 5325 | 22017 | 14061 | 4318 | 18379 | 2631 | 1007 | 3638 |

Personenwanderungen nach Zu- und Wegzugsgebieten 1938

Hiezu Sondernachweise in Tabelle 54

| 53 Zuzugs- bzw. Wegzugs- gebiete | Zuzug | | | Wegzug | | | Gewinn für Zürich | | |
|---|---------------------------|----------------|--------------|----------------|----------------|--------------|-------------------|----------------|--------------|
| | Schwei- zer | Aus- länder | im ganzen | Schwei- zer | Aus- länder | im ganzen | Schwei- zer | Aus- länder | im ganzen |
| | Männliche Personen | | | | | | | | |
| Kant. Zürich | 3242 | 211 | 3453 | 2535 | 170 | 2705 | 707 | 41 | 748 |
| Übr. Schweiz | 7665 | 1157 | 8822 | 6041 | 1087 | 7128 | 1624 | 70 | 1694 |
| Schweiz . . | 10907 | 1368 | 12275 | 8576 | 1257 | 9833 | 2331 | 111 | 2442 |
| Deutschland | 267 | 2560 | 2827 | 280 | 550 | 830 | - 13 | 2010 | 1997 |
| Frankreich . | 253 | 198 | 451 | 240 | 553 | 793 | 13 | - 355 | - 342 |
| Italien [vak. | 78 | 495 | 573 | 68 | 184 | 252 | 10 | 311 | 321 |
| Tschechoslo- | 8 | 206 | 214 | 8 | 56 | 64 | — | 150 | 150 |
| Übr. Europa | 297 | 569 | 866 | 283 | 592 | 875 | 14 | - 23 | - 9 |
| Übersee . . | 191 | 104 | 295 | 276 | 461 | 737 | - 85 | - 357 | - 442 |
| Ausland . . | 1094 | 4132 | 5226 | 1155 | 2396 | 3551 | - 61 | 1736 | 1675 |
| Unbekannt . | 171 | 42 | 213 | 294 | 96 | 390 | - 123 | - 54 | - 177 |
| | Weibliche Personen | | | | | | | | |
| Kant. Zürich | 4452 | 489 | 4941 | 3649 | 423 | 4072 | 803 | 66 | 869 |
| Übr. Schweiz | 10797 | 1514 | 12311 | 8754 | 1325 | 10079 | 2043 | 189 | 2232 |
| Schweiz . . | 15249 | 2003 | 17252 | 12403 | 1748 | 14151 | 2846 | 255 | 3101 |
| Deutschland | 252 | 1991 | 2243 | 204 | 1043 | 1247 | 48 | 948 | 996 |
| Frankreich . | 310 | 207 | 517 | 286 | 400 | 686 | 24 | - 193 | - 169 |
| Italien [vak. | 120 | 386 | 506 | 135 | 175 | 310 | - 15 | 211 | 196 |
| Tschechoslo- | 8 | 119 | 127 | 3 | 65 | 68 | 5 | 54 | 59 |
| Übr. Europa | 483 | 516 | 999 | 595 | 493 | 1088 | - 112 | 23 | - 89 |
| Übersee . . | 179 | 74 | 253 | 222 | 324 | 546 | - 43 | - 250 | - 293 |
| Ausland . . | 1352 | 3293 | 4645 | 1445 | 2500 | 3945 | - 93 | 793 | 700 |
| Unbekannt . | 91 | 29 | 120 | 213 | 70 | 283 | - 122 | - 41 | - 163 |
| | Personen überhaupt | | | | | | | | |
| Kant. Zürich | 7694 | 700 | 8394 | 6184 | 593 | 6777 | 1510 | 107 | 1617 |
| Übr. Schweiz | 18462 | 2671 | 21133 | 14795 | 2412 | 17207 | 3667 | 259 | 3926 |
| Schweiz . . | 26156 | 3371 | 29527 | 20979 | 3005 | 23984 | 5177 | 366 | 5543 |
| Deutschland | 519 | 4551 | 5070 | 484 | 1593 | 2077 | 35 | 2958 | 2993 |
| Frankreich . | 563 | 405 | 968 | 526 | 953 | 1479 | 37 | - 548 | - 511 |
| Italien [vak. | 198 | 881 | 1079 | 203 | 359 | 562 | - 5 | 522 | 517 |
| Tschechoslo- | 16 | 325 | 341 | 11 | 121 | 132 | 5 | 204 | 209 |
| Übr. Europa | 780 | 1085 | 1865 | 878 | 1085 | 1963 | - 98 | — | - 98 |
| Übersee . . | 370 | 178 | 548 | 498 | 785 | 1283 | - 128 | - 607 | - 735 |
| Ausland . . | 2446 | 7425 | 9871 | 2600 | 4896 | 7496 | - 154 | 2529 | 2375 |
| Unbekannt . | 262 | 71 | 333 | 507 | 166 | 673 | - 245 | - 95 | - 340 |

Personenwanderungen nach Zu- und Wegzugsgebieten 1938

Sondernachweise zu Tabelle 53

| 54 Zuzugs- bzw. Wegzugsgebiete (Gemeinden, Kantone, Länder) | Zugezogene Personen | | | | Weggezogene Personen | | | | Gewinn für Zürich |
|---|---------------------|----------------|----------------|----------------|----------------------|----------------|----------------|----------------|-------------------------|
| | männliche | | weibliche | | männliche | | weibliche | | |
| | Schwei- zer | Aus- länder | Schwei- zer | Aus- länder | Schwei- zer | Aus- länder | Schwei- zer | Aus- länder | |
| Nachbargemeinden | | | | | | | | | |
| Kilchberg | 84 | 4 | 131 | 19 | 78 | 3 | 110 | 19 | 28 |
| Adliswil | 86 | 4 | 113 | 10 | 105 | 10 | 98 | 15 | - 15 |
| Schlieren | 81 | 6 | 104 | 5 | 59 | 1 | 71 | 4 | 61 |
| Oberengstringen | 40 | 4 | 20 | 8 | 26 | 1 | 23 | 5 | 17 |
| Zollikon | 104 | 7 | 226 | 41 | 134 | 6 | 248 | 45 | - 55 |
| Zusammen | 395 | 25 | 594 | 83 | 402 | 21 | 550 | 88 | 36 |
| Übriger Kanton | 2847 | 186 | 3858 | 406 | 2133 | 149 | 3099 | 335 | 1581 |
| Kantone | | | | | | | | | |
| Zürich | 3242 | 211 | 4452 | 489 | 2535 | 170 | 3649 | 423 | 1617 |
| Bern | 1102 | 176 | 1359 | 157 | 858 | 204 | 1086 | 155 | 491 |
| Luzern | 431 | 86 | 584 | 133 | 333 | 81 | 431 | 135 | 254 |
| Uri | 57 | 6 | 90 | 7 | 42 | 10 | 84 | 10 | 14 |
| Schwyz | 215 | 22 | 349 | 38 | 147 | 6 | 269 | 23 | 179 |
| Unterwalden | 64 | 19 | 105 | 19 | 69 | 11 | 75 | 9 | 43 |
| Glarus | 129 | 7 | 241 | 13 | 95 | 6 | 179 | 8 | 102 |
| Zug | 174 | 22 | 262 | 23 | 115 | 14 | 191 | 23 | 138 |
| Freiburg | 91 | 10 | 137 | 5 | 66 | 9 | 127 | 5 | 36 |
| Solothurn | 276 | 32 | 295 | 34 | 169 | 24 | 219 | 53 | 172 |
| Basel-Stadt | 341 | 126 | 418 | 148 | 379 | 125 | 401 | 135 | - 7 |
| Basel-Land | 116 | 36 | 141 | 15 | 92 | 2 | 108 | 9 | 97 |
| Schaffhausen | 271 | 26 | 411 | 31 | 214 | 30 | 372 | 32 | 91 |
| Appenzell A. Rh. | 175 | 8 | 264 | 13 | 135 | 4 | 187 | 14 | 120 |
| Appenzell I. Rh. | 18 | — | 48 | 2 | 12 | 1 | 36 | — | 19 |
| St. Gallen | 941 | 101 | 1498 | 171 | 664 | 95 | 1110 | 117 | 725 |
| Graubünden | 592 | 112 | 808 | 142 | 485 | 69 | 704 | 98 | 298 |
| Aargau | 767 | 39 | 1201 | 108 | 612 | 37 | 905 | 62 | 499 |
| Thurgau | 491 | 18 | 710 | 48 | 339 | 22 | 521 | 38 | 347 |
| Tessin | 369 | 103 | 438 | 180 | 298 | 81 | 353 | 152 | 206 |
| Waadt | 533 | 105 | 796 | 106 | 435 | 136 | 750 | 133 | 86 |
| Wallis | 99 | 11 | 129 | 8 | 84 | 12 | 115 | 11 | 25 |
| Neuenburg | 195 | 23 | 226 | 21 | 189 | 18 | 239 | 14 | 5 |
| Genf | 218 | 69 | 287 | 92 | 209 | 90 | 292 | 89 | - 14 |
| Schweiz | 10907 | 1368 | 15249 | 2003 | 8576 | 1257 | 12403 | 1748 | 5543 |
| Baden | 27 | 90 | 40 | 90 | 37 | 58 | 39 | 148 | - 35 |
| Württemberg | 35 | 50 | 28 | 84 | 33 | 83 | 35 | 217 | -171 |
| Bayern | 31 | 107 | 18 | 106 | 40 | 89 | 27 | 173 | - 67 |
| Österreich | 61 | 1786 | 62 | 1249 | 40 | 119 | 35 | 264 | 2700 |
| Übr. Deutschland | 113 | 527 | 104 | 462 | 130 | 201 | 68 | 241 | 566 |
| Deutsches Reich | 267 | 2560 | 252 | 1991 | 280 | 550 | 204 | 1043 | 2993 |

Berufstätige Gewanderte 1938

| 55 Berufsgruppen Berufsstellung | Schweizer | | | Ausländer | | | Gewinn im ganzen |
|--|------------|-------------|--------|------------|-------------|--------|------------------------|
| | Zu- zug | Weg- zug | Gewinn | Zu- zug | Weg- zug | Gewinn | |
| Männer | | | | | | | |
| Selbständige | | | | | | | |
| Handel | 399 | 296 | 103 | 75 | 82 | - 7 | 96 |
| Andere ohne freie Berufe | 343 | 182 | 161 | 20 | 17 | 3 | 164 |
| Zusammen | 742 | 478 | 264 | 95 | 99 | - 4 | 260 |
| Arbeiter | | | | | | | |
| Urproduktion | 559 | 411 | 148 | 11 | 15 | - 4 | 144 |
| Nahrungs- u. Genußmittel | 838 | 635 | 203 | 41 | 32 | 9 | 212 |
| Kleidung, Putz, Reinigung | 333 | 286 | 47 | 55 | 71 | - 16 | 31 |
| Baugewerbe | 566 | 350 | 216 | 58 | 72 | - 14 | 202 |
| Holzbearbeitung | 154 | 91 | 63 | 15 | 18 | - 3 | 60 |
| Metall, Masch., Apparate . | 1073 | 699 | 374 | 68 | 58 | 10 | 384 |
| Graphische Gewerbe . . . | 119 | 95 | 24 | 7 | 10 | - 3 | 21 |
| Übrige gewerbliche Berufe | 101 | 92 | 9 | 12 | 22 | - 10 | - 1 |
| Wirtschaftsgewerbe | 758 | 567 | 191 | 76 | 57 | 19 | 210 |
| Verkehr | 351 | 280 | 71 | 20 | 16 | 4 | 75 |
| Magaziner, Ausläufer . . . | 536 | 412 | 124 | 26 | 29 | - 3 | 121 |
| Hilfsarb. ohne näh. Ang. | 312 | 267 | 45 | 17 | 26 | - 9 | 36 |
| Zusammen | 5700 | 4185 | 1515 | 406 | 426 | - 20 | 1495 |
| Privat- (kaufmännische angestellte technische u. a. | 1441 | 1252 | 189 | 115 | 123 | - 8 | 181 |
| Öff. Beamte, Angestellte ¹⁾ . | 574 | 518 | 56 | 80 | 108 | - 28 | 28 |
| Akademische Berufe ²⁾ . . | 339 | 255 | 84 | 20 | 15 | 5 | 89 |
| Musik, Theater, Schaustel- | 109 | 111 | - 2 | 13 | 13 | — | - 2 |
| Andere freie Berufe [lung | 147 | 150 | - 3 | 904 | 889 | 15 | 12 |
| Krankenpflege | 114 | 65 | 49 | 56 | 46 | 10 | 59 |
| Persönliche Dienste | 103 | 76 | 27 | 3 | 7 | - 4 | 23 |
| Zusammen Männer | 19 | 13 | 6 | 1 | 2 | - 1 | 5 |
| | 9288 | 7103 | 2185 | 1693 | 1728 | - 35 | 2150 |
| Frauen | | | | | | | |
| Geschäftsinhaberinnen . . . | 114 | 82 | 32 | 7 | 11 | - 4 | 28 |
| Arbeiterinnen {Kleidung, Reing. | 809 | 691 | 118 | 95 | 122 | - 27 | 91 |
| rinnen {Textilindustrie . . . | 31 | 19 | 12 | 1 | 3 | - 2 | 10 |
| Übrige | 268 | 242 | 26 | 29 | 28 | 1 | 27 |
| Wirtschaftspersonal | 2268 | 1819 | 449 | 187 | 170 | 17 | 466 |
| Ange- {kaufmännische | 1181 | 933 | 248 | 83 | 78 | 5 | 253 |
| stellte {andere private | 108 | 84 | 24 | 12 | 11 | 1 | 25 |
| öffentliche | 121 | 74 | 47 | 5 | 1 | 4 | 51 |
| Musik, Theater, Schaustellg. | 66 | 50 | 16 | 763 | 774 | - 11 | 5 |
| Akadem. u. a. freie Berufe . | 113 | 112 | 1 | 23 | 20 | 3 | 4 |
| Krankenpflege | 932 | 822 | 110 | 50 | 61 | - 11 | 99 |
| Persönliche Dienste | 4778 | 3934 | 844 | 708 | 938 | - 230 | 614 |
| Zusammen Frauen | 10789 | 8862 | 1927 | 1963 | 2217 | - 254 | 1673 |

¹⁾ Inbegriffen Volks- und Mittelschule — ²⁾ Ohne Architekten und Ingenieure, die unter Selbständigen, bzw. technischen Privatangestellten oder öffentlichen Beamten gezählt sind.

Wirtschaftliche u. soziale Gliederung der Gewanderten 1938

| 56 Wirtschaftliche und soziale Gliederung | Männliche Personen | | | Weibliche Personen | | |
|--|--------------------|-------------|--------|--------------------|-------------|--------|
| | Zu- zug | Weg- zug | Gewinn | Zu- zug | Weg- zug | Gewinn |
| A. Berufstätige mit Angehörigen | | | | | | |
| 1. Berufstätige Einzelpersonen ¹⁾ . | 9110 | 7097 | 2013 | 12690 | 11028 | 1662 |
| 2. Berufstätige Familienvorstände | 1871 | 1734 | 137 | 62 | 51 | 11 |
| 3. Berufslose Familienangehörige . | 707 | 697 | 10 | 2382 | 2271 | 111 |
| Zusammen A | 11688 | 9528 | 2160 | 15134 | 13350 | 1784 |
| B. Nicht Berufstätige | | | | | | |
| 1. Familienvorstände | 1021 | 482 | 539 | 374 | 214 | 160 |
| 2. Familienangehörige | 435 | 232 | 203 | 1496 | 724 | 772 |
| 3. Minderjährige Einzelpersonen . | 472 | 520 | - 48 | 491 | 524 | - 33 |
| 4. Einzelpers. in Berufsvorbereit. ²⁾ | 1769 | 1484 | 285 | 830 | 672 | 158 |
| 5. Andere Einzelpersonen | 2329 | 1528 | 801 | 3692 | 2895 | 797 |
| Zusammen B | 6026 | 4246 | 1780 | 6883 | 5029 | 1854 |
| C. Berufstätige überhaupt A₁ + A₂ . | 10981 | 8831 | 2150 | 12752 | 11079 | 1673 |
| D. Nicht Berufstätige überh. A₃ + B | 6733 | 4943 | 1790 | 9265 | 7300 | 1965 |
| Zusammen C + D | 17714 | 13774 | 3940 | 22017 | 18379 | 3638 |

1) Einschl. berufstätige Fam.-Angehörige — 2) Schüler (schulpflichtentlassene), Studenten

Familienwanderungen Gewanderte Familien nach Monaten 1938

| 57 Monate | Zuzug | | | Wegzug | | | Gewinn | | |
|-----------------------|----------------|----------------|--------------|----------------|----------------|--------------|----------------|----------------|--------------|
| | Schwei- zer | Aus- länder | im ganzen | Schwei- zer | Aus- länder | im ganzen | Schwei- zer | Aus- länder | im ganzen |
| Januar | 93 | 36 | 129 | 85 | 17 | 102 | 8 | 19 | 27 |
| Februar | 90 | 26 | 116 | 79 | 28 | 107 | 11 | - 2 | 9 |
| März | 174 | 62 | 236 | 285 | 59 | 344 | -111 | 3 | -108 |
| April | 314 | 125 | 439 | 198 | 50 | 248 | 116 | 75 | 191 |
| Mai | 145 | 83 | 228 | 115 | 48 | 163 | 30 | 35 | 65 |
| Juni | 128 | 95 | 223 | 119 | 63 | 182 | 9 | 32 | 41 |
| Juli | 134 | 100 | 234 | 104 | 78 | 182 | 30 | 22 | 52 |
| August | 114 | 236 | 350 | 99 | 83 | 182 | 15 | 153 | 168 |
| September | 153 | 193 | 346 | 240 | 117 | 357 | - 87 | 76 | - 11 |
| Oktober | 317 | 187 | 504 | 173 | 115 | 288 | 144 | 72 | 216 |
| November | 185 | 120 | 305 | 66 | 101 | 167 | 119 | 19 | 138 |
| Dezember | 122 | 96 | 218 | 76 | 83 | 159 | 46 | 13 | 59 |
| Jahr | 1969 | 1359 | 3328 | 1639 | 842 | 2481 | 330 | 517 | 847 |

Gewanderte Familien nach Zu- und Wegzugsgebieten 1938

| 58 Zuzugs- bzw. Wegzugsgebiete | Zuzug | | | Wegzug | | | Gewinn für Zürich | | |
|---|----------------|---------------------|-------------------|----------------|---------------------|-------------------|-------------------|---------------------|-------------------|
| | Schwei- zer | Aus- län- der | im gan- zen | Schwei- zer | Aus- län- der | im gan- zen | Schwei- zer | Aus- län- der | im gan- zen |
| Nachbargemeinden) Siehe Übriger Kanton | 147 641 | 7 47 | 154 688 | 141 505 | 7 30 | 148 535 | 6 136 | — 17 | 6 153 |
| Kanton Zürich | 788 | 54 | 842 | 646 | 37 | 683 | 142 | 17 | 159 |
| Übrige Schweiz | 972 | 223 | 1195 | 813 | 190 | 1003 | 159 | 33 | 192 |
| Deutschland | 54 | 718 | 772 | 35 | 112 | 147 | 19 | 606 | 625 |
| Übriges Europa | 83 | 330 | 413 | 68 | 329 | 397 | 15 | 1 | 16 |
| Übersee | 59 | 26 | 85 | 64 | 153 | 217 | - 5 | -127 | -132 |
| Unbekannt | 13 | 8 | 21 | 13 | 21 | 34 | — | - 13 | - 13 |
| Zusammen | 1969 | 1359 | 3328 | 1639 | 842 | 2481 | 330 | 517 | 847 |

Gewanderte Familien nach der Berufszugehörigkeit 1938

| 59 Beruf und Berufs- stellung des Haushaltungsvorstandes | Zuzug | | | Wegzug | | | Gewinn | | |
|---|----------------|---------------------|-------------------|----------------|---------------------|-------------------|----------------|---------------------|-------------------|
| | Schwei- zer | Aus- län- der | im gan- zen | Schwei- zer | Aus- län- der | im gan- zen | Schwei- zer | Aus- län- der | im gan- zen |
| Selbständige | | | | | | | | | |
| Handel | 157 | 22 | 179 | 142 | 34 | 176 | 15 | - 12 | 3 |
| Übrige (ohne freie Berufe) | 190 | 14 | 204 | 102 | 9 | 111 | 88 | 5 | 93 |
| Arbeiter | | | | | | | | | |
| Bau- und Holzgewerbe | 120 | 15 | 135 | 78 | 17 | 95 | 42 | - 2 | 40 |
| Metall, Maschinen . . . | 215 | 9 | 224 | 131 | 12 | 143 | 84 | - 3 | 81 |
| Verkehr | 55 | 4 | 59 | 77 | 4 | 81 | - 22 | — | - 22 |
| Übrige | 214 | 18 | 232 | 244 | 36 | 280 | - 30 | - 18 | - 48 |
| Beamte, Angestellte . . . | 538 | 52 | 590 | 535 | 55 | 590 | 3 | - 3 | — |
| Freie und andere Berufe . | 113 | 197 | 310 | 110 | 199 | 309 | 3 | - 2 | 1 |
| Ohne Beruf | 367 | 1028 | 1395 | 220 | 476 | 696 | 147 | 552 | 699 |
| Zusammen | 1969 | 1359 | 3328 | 1639 | 842 | 2481 | 330 | 517 | 847 |

Gewanderte Familien nach der Kinderzahl 1938

| 60 Kinderzahl | Zuzug | | | Wegzug | | | Gewinn | | |
|---------------------------|----------------|---------------------|-------------------|----------------|---------------------|-------------------|----------------|---------------------|-------------------|
| | Schwei- zer | Aus- län- der | im gan- zen | Schwei- zer | Aus- län- der | im gan- zen | Schwei- zer | Aus- län- der | im gan- zen |
| 0 Kind | 944 | 820 | 1764 | 711 | 512 | 1223 | 233 | 308 | 541 |
| 1 Kind | 564 | 367 | 931 | 543 | 221 | 764 | 21 | 146 | 167 |
| 2 Kinder | 327 | 138 | 465 | 262 | 86 | 348 | 65 | 52 | 117 |
| 3 Kinder | 84 | 25 | 109 | 86 | 13 | 99 | - 2 | 12 | 10 |
| 4 Kinder | 35 | 5 | 40 | 30 | 5 | 35 | 5 | — | 5 |
| 5 und mehr Kinder . . . | 15 | 4 | 19 | 7 | 5 | 12 | 8 | - 1 | 7 |
| Zusammen Familien . . . | 1969 | 1359 | 3328 | 1639 | 842 | 2481 | 330 | 517 | 847 |
| Zahl der Kinder | 1696 | 760 | 2456 | 1485 | 481 | 1966 | 211 | 279 | 490 |

Umzüge innerhalb der Stadt 1938

Nach Monaten

| 61 Monate | Umgezogene Personen | | | | | Umgezogene Familien | | |
|--------------|---------------------|--------------------------|----------------|----------------|--------------|---------------------|----------------|--------------|
| | im Familienverband | Einzel- per- sonen | Schwei- zer | Aus- länder | im ganzen | Schwei- zer | Aus- länder | im ganzen |
| Januar . . | 883 | 2558 | 2970 | 471 | 3441 | 275 | 34 | 309 |
| Februar . . | 860 | 2652 | 3026 | 486 | 3512 | 281 | 32 | 313 |
| März . . . | 4701 | 3844 | 7571 | 974 | 8545 | 1428 | 111 | 1539 |
| April . . . | 9727 | 5863 | 13736 | 1854 | 15590 | 2966 | 298 | 3264 |
| Mai | 1101 | 3591 | 3895 | 797 | 4692 | 336 | 55 | 391 |
| Juni | 1574 | 3270 | 4167 | 677 | 4844 | 489 | 52 | 541 |
| Juli | 2480 | 3646 | 5099 | 1027 | 6126 | 718 | 132 | 850 |
| August . . . | 1110 | 3009 | 3339 | 780 | 4119 | 323 | 60 | 383 |
| September . | 4180 | 3841 | 6739 | 1282 | 8021 | 1241 | 160 | 1401 |
| Oktober . . | 10827 | 6698 | 15083 | 2442 | 17525 | 3291 | 397 | 3688 |
| November . . | 1384 | 4086 | 4381 | 1089 | 5470 | 384 | 110 | 494 |
| Dezember . . | 1064 | 2925 | 3189 | 800 | 3989 | 274 | 95 | 369 |
| Jahr | 39891 | 45983 | 73195 | 12679 | 85874 | 12006 | 1536 | 13542 |

Umzugsbilanz nach Stadtkreisen

| 62 Stadtkreise | Umgezogene Personen | | | | Umgezogene Familien | | | |
|-------------------|----------------------------------|---|-------|------------------------|----------------------------------|---|------|------------------------|
| | Inner- halb des Kreises | Nach Aus einem andern Kreis | Aus | Um- zugs- gewinn | Inner- halb des Kreises | Nach Aus einem andern Kreis | Aus | Um- zugs- gewinn |
| | umgezogen | | | | umgezogen | | | |
| 1 | 3771 | 5677 | 5059 | - 618 | 388 | 516 | 370 | - 146 |
| 2 | 2665 | 3420 | 3303 | - 117 | 511 | 461 | 418 | - 43 |
| 3 | 5684 | 5335 | 5805 | 470 | 1296 | 906 | 1028 | 122 |
| 4 | 7289 | 7145 | 7601 | 456 | 1269 | 1049 | 1127 | 78 |
| 5 | 2168 | 3167 | 3046 | - 121 | 399 | 464 | 423 | - 41 |
| 6 | 4622 | 5286 | 5492 | 206 | 721 | 666 | 701 | 35 |
| 7 | 3443 | 4154 | 4387 | 233 | 512 | 428 | 494 | 66 |
| 8 | 3044 | 4070 | 3859 | - 211 | 486 | 517 | 453 | - 64 |
| 9 | 1719 | 1654 | 1719 | 65 | 404 | 266 | 318 | 52 |
| 10 | 2294 | 2998 | 3064 | 66 | 536 | 540 | 549 | 9 |
| 11 | 4065 | 2204 | 1775 | - 429 | 869 | 338 | 270 | - 68 |
| Stadt | 40764 | 45110 | 45110 | . | 7391 | 6151 | 6151 | . |

Vergleiche dazu ferner noch die Auskünfte über die durch Umzüge neu beanspruchten und aufgegebenen Wohnungen und den Wohnungsverbrauch in den Tabellen 108 bis 110.

Einbürgerungen 1938

Konfession und Geschlecht der Eingebürgerten

| 63 Konfession | Schweizer | | | Ausländer | | | zusammen | | |
|--------------------------------|-----------|----------|------|-----------|----------|------|----------|----------|------|
| | männlich | weiblich | zus. | männlich | weiblich | zus. | männlich | weiblich | zus. |
| Protestanten | 409 | 393 | 802 | 46 | 62 | 108 | 455 | 455 | 910 |
| Katholiken | 178 | 155 | 333 | 82 | 74 | 156 | 260 | 229 | 489 |
| Israeliten | 2 | 3 | 5 | 4 | 2 | 6 | 6 | 5 | 11 |
| Übrige ¹⁾ | 9 | 7 | 16 | 6 | 5 | 11 | 15 | 12 | 27 |
| Zusammen | 598 | 558 | 1156 | 138 | 143 | 281 | 736 | 701 | 1437 |

Konfession und bisherige Heimat der Eingebürgerten

| 64 Bisherige Heimat Kanton, Staat | Durch Einkauf eingebürgert | | | | Unentgeltlich eingebürgert | | | | Eingebürgerte zus. |
|---|----------------------------|------------|------------|---------------------------|----------------------------|------------|------------|---------------------------|-----------------------|
| | Protestanten | Katholiken | Israeliten | üb- rige ¹⁾ | Protestanten | Katholiken | Israeliten | üb- rige ¹⁾ | |
| Zürich | 9 | — | — | — | 195 | 17 | — | 5 | 226 |
| Bern | 22 | 5 | — | — | 73 | 17 | — | 1 | 118 |
| Luzern | 3 | 5 | — | — | 20 | 51 | — | 1 | 80 |
| Uri | — | — | — | — | — | 11 | — | — | 11 |
| Schwyz | 5 | 11 | — | — | 16 | 10 | — | — | 42 |
| Unterwalden | — | 4 | — | — | — | 2 | — | — | 6 |
| Glarus | — | — | — | — | 21 | 3 | — | — | 24 |
| Zug | — | — | — | — | — | 10 | — | 2 | 12 |
| Freiburg | 3 | 1 | — | — | — | — | — | — | 4 |
| Solothurn | — | 2 | — | — | 5 | 17 | — | — | 24 |
| Basel | 2 | — | — | — | 13 | 1 | 2 | — | 18 |
| Schaffhausen | 10 | — | — | — | 23 | 5 | — | — | 38 |
| Appenzell | 10 | 4 | — | — | 24 | 7 | — | — | 45 |
| St. Gallen | 10 | 5 | — | 1 | 86 | 48 | — | 2 | 152 |
| Graubünden | 1 | — | — | — | 19 | 11 | — | — | 31 |
| Aargau | 13 | 11 | 3 | — | 100 | 36 | — | — | 163 |
| Thurgau | 22 | 2 | — | — | 87 | 22 | — | 2 | 135 |
| Tessin | — | 1 | — | — | 1 | 7 | — | — | 9 |
| Waadt | 2 | 2 | — | — | — | 1 | — | 1 | 6 |
| Wallis | — | 4 | — | — | — | — | — | — | 4 |
| Neuenburg | — | — | — | — | 7 | — | — | 1 | 8 |
| Genf | — | — | — | — | — | — | — | — | — |
| Schweiz zusammen | 112 | 57 | 3 | 1 | 690 | 276 | 2 | 15 | 1156 |
| Deutschland ²⁾ | 78 | 95 | 1 | 7 | 5 | 5 | — | — | 191 |
| Frankreich | 2 | 3 | — | — | — | — | — | — | 5 |
| Italien | 8 | 33 | — | 2 | 2 | 4 | — | — | 49 |
| Übriges Ausland | 11 | 15 | 2 | 2 | 2 | 1 | 3 | — | 36 |
| Ausland zusammen | 99 | 146 | 3 | 11 | 9 | 10 | 3 | — | 281 |
| Zusammen | 211 | 203 | 6 | 12 | 699 | 286 | 5 | 15 | 1437 |

¹⁾ Angehörige anderer Konfessionen oder (zumeist) Konfessionslose

²⁾ Mit Oesterreich

Art der Einbürgerung 1938

| 65 Art der Einbürgerung | Männliche Eingeb. | | | Weibliche Eingeb. | | | Ein- gebür- gerte zus. | Davon ausw. Wohn- hafte |
|--|-----------------------|--------------------------|---------------------|-----------------------|--------------------------|---------------------|---------------------------------|----------------------------------|
| | Kant. Zür- cher | Übrige Schwei- zer | Aus- län- der | Kant. Zür- cher | Übrige Schwei- zer | Aus- län- der | | |
| Einkauf | | | | | | | | |
| Mit voller Gebühr . . . | 4 | 42 | 100 | 5 | 39 | 100 | 290 | — |
| Mit teilweiser Gebühr . . | — | 46 | 34 | — | 37 | 25 | 142 | — |
| Zusammen | 4 | 88 | 134 | 5 | 76 | 125 | 432 | — |
| Unentgeltlich | | | | | | | | |
| Wiedereinbürgerung . . . | — | — | 3 | — | — | 18 | 21 | 5 |
| 10 jährige Niederlassung ¹⁾ | 108 | 5 | — | 106 | 5 | — | 224 | — |
| 10 j. Niederl. und in Zch. | — | 96 | — | — | 82 | — | 178 | — |
| 15 j. Niederl., nicht geb. | — | 287 | — | — | 274 | — | 561 | — |
| Langjährig. öffentl. Dienst | 1 | 9 | 1 | 2 | 8 | — | 21 | 20 |
| Andere Gründe | — | — | — | — | — | — | — | — |
| Zusammen | 109 | 397 | 4 | 108 | 369 | 18 | 1005 | 25 |
| Eingebürgerte überhaupt . | 113 | 485 | 138 | 113 | 445 | 143 | 1437 | 25 |

1) Bürger des Kantons Zürich u. anderer Kantone, die Gegenrecht halten:
Basel-Stadt, Neuenburg und Gené

Eingebürgerte nach dem Geburtsort 1938

| 66 Geburtsort Geburtsland | Bisherige Heimat | | | | Konfession | | | | Zu- sam- men |
|---------------------------------|------------------|-------------------|------------------|--------------------|-------------------|-----------------|-----------------|--------------------|--------------------|
| | Kanton Zürich | Übrige Schweiz | Deutsch- land | Übriges Ausland | Prote- stanten | Katho- liken | Israe- liten | andere, ohne K. | |
| Stadt Zürich . | 89 | 409 | 81 | 44 | 398 | 213 | 4 | 8 | 623 |
| Übrig. Kanton | 85 | 43 | 10 | 3 | 122 | 15 | — | 4 | 141 |
| Übrige Schweiz | 38 | 411 | 34 | 17 | 318 | 173 | 2 | 7 | 500 |
| Deutschland . | 6 | 41 | 49 | 3 | 47 | 46 | 3 | 3 | 99 |
| Übrig. Ausland | 8 | 26 | 17 | 23 | 25 | 42 | 2 | 5 | 74 |
| Zusammen . . | 226 | 930 | 191 | 90 | 910 | 489 | 11 | 27 | 1437 |

Eingebürgerte nach der Niederlassungsdauer 1938

| 67 Niederlassungsdauer in Zürich | Familienvorstände | | | Einzelpersonen | | | Zusammen | |
|--|--------------------------|--------------------------|---------------------|--------------------------|--------------------------|---------------------|----------------|---------------------------|
| | Kan- tons- zürcher | Übrige Schwei- zer | Aus- län- der | Kan- tons- zürcher | Übrige Schwei- zer | Aus- län- der | über- haupt | seit Geb. in Zürich |
| über 19 Jahre | 20 | 76 | 12 | 7 | 46 | 46 | 207 | 65 |
| 15-19 » | 5 | 147 | 6 | 8 | 21 | 19 | 206 | 1 |
| 10-14 » | 38 | 42 | 14 | 17 | 18 | 22 | 151 | — |
| 5- 9 » | 2 | 3 | 12 | — | 1 | 25 | 43 | — |
| unter 5 » | 1 | 3 | 5 | — | 4 | 17 | 30 | — |
| In Zürich } Wohn- | 66 | 271 | 49 | 32 | 90 | 129 | 637 | 66 |
| Auswärts } hafte | 1 | 4 | 1 | — | — | 3 | 9 | . |
| Zusammen | 67 | 275 | 50 | 32 | 90 | 132 | 646 | . |
| Seit Geburt in Zch. | 4 | 11 | 3 | 3 | 20 | 25 | . | 66 |

Eingebürgerte Familien und Einzelpersonen 1938

| 68 Bisherige Heimat Konfession Einbürgerungsart | Fam.-Vorstand | | Miteingebürgerte | | | Personen im Fa- milien- verband | Einzelpersonen | | |
|---|---------------|---------------|------------------|-------|--------------|--|----------------|---------------|------|
| | männ- lich | weib- lich | Ehe- frauen | Söhne | Töch- ter | | männ- lich | weib- lich | zus. |
| Kanton Zürich . . . | 66 | 1 | 63 | 33 | 31 | 194 | 14 | 18 | 32 |
| Übrige Schweiz . . . | 271 | 4 | 267 | 169 | 129 | 840 | 45 | 45 | 90 |
| Deutschland . . . | 31 | 2 | 31 | 16 | 16 | 96 | 48 | 47 | 95 |
| Übriges Ausland | 14 | 3 | 14 | 11 | 11 | 53 | 18 | 19 | 37 |
| Protestanten . . . | 242 | 8 | 249 | 150 | 118 | 767 | 63 | 80 | 143 |
| Katholiken | 127 | 1 | 118 | 78 | 65 | 389 | 55 | 45 | 100 |
| Israeliten | 2 | 1 | 2 | 1 | 2 | 8 | 3 | — | 3 |
| Andere | 11 | — | 6 | — | 2 | 19 | 4 | 4 | 8 |
| Einkauf | 92 | 2 | 92 | 57 | 45 | 288 | 77 | 67 | 144 |
| Unentgeltlich . . . | 290 | 8 | 283 | 172 | 142 | 895 | 48 | 62 | 110 |
| Zusammen | 382 | 10 | 375 | 229 | 187 | 1183 | 125 | 129 | 254 |

Eingebürgerte nach der Berufszugehörigkeit 1938

| 69 Berufe der Selbsttätigen bzw. der Ernährer | Selbsttätige | | | Nicht Selbsttätige | | | Einge- bür- gerte zus. | Davon Fam.- vor- stände |
|--|---------------|---------------|------|--------------------|---------------|------|---------------------------------|----------------------------------|
| | männ- lich | weib- lich | zus. | männ- lich | weib- lich | zus. | | |
| Selbständige ohne freie Berufe | | | | | | | | |
| Urproduktion | — | — | — | — | — | — | — | — |
| Gewerbe, Industrie | 16 | 3 | 19 | 8 | 20 | 28 | 47 | 16 |
| Wirtschaft, Handel, Verkehr | 25 | 3 | 28 | 17 | 43 | 60 | 88 | 23 |
| Zusammen | 41 | 6 | 47 | 25 | 63 | 88 | 135 | 39 |
| Arbeiter | | | | | | | | |
| Urproduktion | 7 | — | 7 | 2 | 9 | 11 | 18 | 5 |
| Kleidung, Putz, Reinigung . . | 11 | 20 | 31 | 1 | 9 | 10 | 41 | 6 |
| Baugewerbe, Holzbearbeitg. | 43 | — | 43 | 17 | 31 | 48 | 91 | 25 |
| Metall, Maschinen, Apparate | 81 | 2 | 83 | 18 | 48 | 66 | 149 | 44 |
| Übrige gewerbliche Berufe | 49 | 11 | 60 | 8 | 34 | 42 | 102 | 28 |
| Wirtschaftsgewerbe | 4 | 3 | 7 | 1 | 4 | 5 | 12 | 3 |
| Öffentl. Verkehrsanstalten . . | 38 | — | 38 | 16 | 54 | 70 | 108 | 37 |
| Privates Verkehrsgewerbe . . | 21 | — | 21 | 9 | 25 | 34 | 55 | 19 |
| Magaziner, Ausfr., Abwärts | 23 | 4 | 27 | 8 | 25 | 33 | 60 | 16 |
| Hilfsarb. ohne nähere Angabe | 1 | — | 1 | — | 1 | 1 | 2 | 1 |
| Zusammen ¹⁾ | 278 | 40 | 318 | 80 | 240 | 320 | 638 | 184 |
| Private Beamte, Angestellte | 148 | 68 | 216 | 40 | 125 | 165 | 381 | 96 |
| Öffentl. Beamte, Angestellte | 47 | 5 | 52 | 31 | 63 | 94 | 146 | 44 |
| Freie Berufe | 14 | 5 | 19 | 8 | 18 | 26 | 45 | 13 |
| Persönl. Dienste, Kranken- Personen ohne Beruf [pflege | 5 | 36 | 41 | 3 | 2 | 5 | 46 | 4 |
| Zusammen | 11 | 22 | 33 | 5 | 8 | 13 | 46 | 12 |
| Zusammen | 544 | 182 | 726 | 192 | 519 | 711 | 1437 | 392 |
| ¹⁾ Da- (Hilfsarb., Ungel. überh. von Arb. in öffentl. Diensten | 43 | 16 | 59 | 14 | 39 | 53 | 112 | 30 |
| | 64 | 1 | 65 | 30 | 92 | 122 | 187 | 63 |

Einkommens- und Vermögensverhältnisse der Eingebürgerten 1938

| 70 Einkommen Vermögen in Franken | Steuerpflichtige Familien- vorstände | | Steuerpflichtige Familien- angehörige | | Steuerpflichtige Einzel- personen | | Steuerpflichtige überhaupt 2) | | Nicht Steuer- pflichtige An- gehö- rige ¹⁾ |
|---|---|---------------|--|---------------|--------------------------------------|---------------|----------------------------------|---------------|--|
| | männ- lich | weib- lich | männ- lich | weib- lich | männ- lich | weib- lich | männ- lich | weib- lich | |
| Einkommen | | | | | | | | | |
| über 10000 | 42 | — | — | — | — | — | 42 | — | 87 |
| 6100-10000 | 105 | 1 | — | — | 4 | 1 | 109 | 2 | 230 |
| 5100- 6000 | 57 | — | — | — | 4 | 1 | 61 | 1 | 107 |
| 4100- 5000 | 73 | — | — | 1 | 11 | 11 | 84 | 12 | 146 |
| 3100- 4000 | 67 | 1 | 1 | 2 | 27 | 18 | 95 | 21 | 131 |
| 2100- 3000 | 38 | 1 | 2 | 2 | 47 | 35 | 87 | 38 | 58 |
| bis 2000 | — | 5 | 5 | 4 | 18 | 52 | 23 | 61 | 9 |
| Zusammen . | 382 | 8 | 8 | 9 | 111 | 118 | 501 | 135 | 768 |
| Nur Vermögen | | | | | | | | | |
| über 50000 | — | — | — | — | — | — | — | — | — |
| 20100-50000 | — | — | — | — | — | — | — | — | — |
| bis 20000 | — | 1 | 1 | — | 2 | 1 | 3 | 2 | 2 |
| Zusammen . | — | 1 | 1 | — | 2 | 1 | 3 | 2 | 2 |
| 0 Eink., 0 Verm. | — | — | 2 | — | 10 | 6 | 12 | 6 | — |
| Unbekannt . . | — | 1 | — | — | — | 3 | — | 4 | 1 |
| Eingebürg. zus. . | 382 | 10 | 11 | 9 | 123 | 128 | 516 | 147 | 771 |

1) Nach dem Einkommen bzw. Vermögen der Ernährer
2) Dazu kommen 2 männliche und 1 weibliche Einzelpersonen, die nicht steuerpflichtig sind.

Steuerpflichtige Eingebürgerte nach Beruf und Einkommen 1938

| 71 Berufsgruppen | Eingebürgerte mit einem Einkommen in Franken | | | | | | | Eingebürg. ohne Eink. | | Ein- kom- men, Vermö- gen unbe- kannt |
|-------------------------|---|---------------------|---------------------|---------------------|---------------------|----------------------|---------------|--------------------------|----------------------|---|
| | bis 2000 | 2100 bis 3000 | 3100 bis 4000 | 4100 bis 5000 | 5100 bis 6000 | 6100 bis 10000 | über 10000 | mit Ver- mög. | ohne Ver- mög. | |
| Selbständige (o.fr.B.) | | | | | | | | | | |
| Landw., Gewerbe . . | — | 3 | 6 | 4 | 1 | 9 | 3 | — | — | — |
| Handel, Verkehr . . | — | 3 | 2 | 1 | 1 | 5 | 8 | — | — | — |
| Arbeiter | | | | | | | | | | |
| Privatwirtschaft . . | 27 | 67 | 64 | 27 | 19 | 7 | 1 | 1 | 3 | — |
| Öffentliche Dienste . | — | 1 | 9 | 30 | 18 | 6 | — | — | — | — |
| Beamte, Angestellte | | | | | | | | | | |
| Private | 25 | 32 | 29 | 24 | 10 | 47 | 19 | 2 | 6 | — |
| Öffentliche | — | 2 | 1 | 6 | 10 | 24 | 8 | — | 1 | — |
| Freie Berufe | 2 | 4 | — | — | 1 | 9 | 2 | — | — | — |
| Persönliche Dienste . | 24 | 12 | 1 | 1 | — | — | — | — | 2 | — |
| Berufslose | 6 | 1 | 4 | 3 | 2 | 4 | 1 | 2 | 6 | 4 |
| Steuerpflicht. überh. . | 84 | 125 | 116 | 96 | 62 | 111 | 42 | 5 | 18 | 4 |

ORTSANWESENDE BEVÖLKERUNG

Eheschließungen, Geburten, Sterbefälle nach Monaten 1938

| 72 Monate | Eheschließungen | | | Geborene | | | Gestorbene | | |
|-------------------|-------------------|-------------------|---------------|------------------|-----------------|---------------|------------------|-----------------|---------------|
| | Mann in Zürich | M. orts- fremd | zu- sammen | in Zeh- wohn. | orts- fremde | zu- sammen | in Zeh- wohn. | orts- fremde | zu- sammen |
| Januar . . | 108 | 27 | 135 | 306 | 93 | 399 | 255 | 38 | 293 |
| Februar . . | 125 | 11 | 136 | 306 | 98 | 404 | 244 | 31 | 275 |
| März . . . | 188 | 33 | 221 | 376 | 96 | 472 | 254 | 43 | 297 |
| April . . . | 405 | 52 | 457 | 323 | 103 | 426 | 267 | 31 | 298 |
| Mai | 259 | 38 | 297 | 357 | 114 | 471 | 231 | 45 | 276 |
| Juni | 176 | 37 | 213 | 363 | 88 | 451 | 198 | 33 | 231 |
| Juli | 248 | 39 | 287 | 357 | 85 | 442 | 193 | 40 | 233 |
| August . . | 166 | 31 | 197 | 303 | 75 | 378 | 173 | 39 | 212 |
| September | 238 | 34 | 272 | 271 | 92 | 363 | 180 | 28 | 208 |
| Oktober . | 482 | 54 | 536 | 294 | 83 | 377 | 175 | 43 | 218 |
| November . | 177 | 23 | 200 | 281 | 91 | 372 | 207 | 23 | 230 |
| Dezember . | 147 | 28 | 175 | 316 | 87 | 403 | 247 | 45 | 292 |
| Jahr . . . | 2719 | 407 | 3126 | 3853 | 1105 | 4958 | 2624 | 439 | 3063 |

Geborene nach Wohn- und Niederkunftsart der Mütter 1938

| 73 Niederkunfts- ort | Wohnort der Mütter | | | | | Gebore- ne zus. | Un- ehe- liche | Tot- gebo- rene |
|----------------------------|--------------------|------------------|---------------|-------------------|--------------|-----------------------|----------------------|-----------------------|
| | Stadt Zürich | Umge- bung 1) | Übr. Kant. | Übrige Schweiz | Aus- land | | | |
| Frauenklinik | 1471 | 144 | 191 | 43 | 3 | 1852 | 192 | 39 |
| «Inselhof» | 630 | 69 | 73 | 31 | 2 | 805 | 111 | 12 |
| Pflegereinnschule . . . | 757 | 160 | 157 | 58 | 12 | 1144 | 3 | 17 |
| Andere Anstalten . . . | 458 | 59 | 32 | 46 | 19 | 614 | 5 | 17 |
| Anstalten zusammen . | 3316 | 432 | 453 | 178 | 36 | 4415 | 311 | 85 |
| Privatwohnung | 537 | — | 2 | 3 | 1 | 543 | 37 | 16 |
| Zusammen | 3853 | 432 | 455 | 181 | 37 | 4958 | 348 | 101 |

Gestorbene nach Wohnort und Sterbeort 1938

| 74 Sterbeort Krankenanstalten | Wohnort | | | | | Gestor- bene zus. | Männ- liche | Weib- liche |
|-------------------------------------|-----------------|------------------|---------------|-------------------|--------------|-------------------------|----------------|----------------|
| | Stadt Zürich | Umge- bung 1) | Übr. Kant. | Übrige Schweiz | Aus- land | | | |
| Kantonale Anstalten | 650 | 52 | 92 | 55 | 8 | 857 | 483 | 374 |
| Kinderspital | 58 | 11 | 17 | 15 | — | 101 | 48 | 53 |
| Theodosianum | 91 | 5 | 4 | 11 | — | 111 | 50 | 61 |
| Rotes Kreuz | 95 | 6 | 9 | 3 | 5 | 118 | 64 | 54 |
| Bethanienheim | 50 | 5 | 4 | 2 | — | 61 | 20 | 41 |
| Andere Anstalten . . . | 210 | 23 | 16 | 28 | 17 | 294 | 112 | 182 |
| Krankenanstalten . . . | 1154 | 102 | 142 | 114 | 30 | 1542 | 777 | 765 |
| Anderer Sterbeort . . . | 1470 | 7 | 11 | 20 | 13 | 1521 | 716 | 805 |
| Zusammen | 2624 | 109 | 153 | 134 | 43 | 3063 | 1493 | 1570 |

1) Siehe Umschreibung Seite 46.

ORTSANWESENDE UND WOHNBEVÖLKERUNG
Geborene nach Heimat, Legitimität und Vitalität 1938

| 75 Heimat Legitimität Vitalität | In Zürich Geborene überhaupt a | | | In Zürich geborene Ortsfremde b | | | Von der Wohn- bevölkerung auswärts Geborene c | | | In der Wohn- bevölkerung Geborene a - b + c | | |
|--|---|------|------|--|-----|------|---|----|------|--|------|------|
| | m. | w. | zus. | m. | w. | zus. | m. | w. | zus. | m. | w. | zus. |
| Stadt Zürich | 502 | 521 | 1023 | 39 | 52 | 91 | 5 | 6 | 11 | 468 | 475 | 943 |
| Übr. Kanton . | 533 | 490 | 1023 | 209 | 199 | 408 | 7 | 4 | 11 | 331 | 295 | 626 |
| Übr. Schweiz | 1341 | 1293 | 2634 | 283 | 271 | 554 | 19 | 23 | 42 | 1077 | 1045 | 2122 |
| Schweiz . . . | 2376 | 2304 | 4680 | 531 | 522 | 1053 | 31 | 33 | 64 | 1876 | 1815 | 3691 |
| Deutschland . | 70 | 77 | 147 | 18 | 16 | 34 | — | — | — | 52 | 61 | 113 |
| Italien . . . | 46 | 46 | 92 | 3 | 5 | 8 | — | 1 | 1 | 43 | 42 | 85 |
| Übr. Ausland | 18 | 21 | 39 | 5 | 5 | 10 | — | — | — | 13 | 16 | 29 |
| Ausland . . . | 134 | 144 | 278 | 26 | 26 | 52 | — | 1 | 1 | 108 | 119 | 227 |
| Zusammen . | 2510 | 2448 | 4958 | 557 | 548 | 1105 | 31 | 34 | 65 | 1984 | 1934 | 3918 |
| Ehe- Lebend | 2281 | 2241 | 4522 | 503 | 508 | 1011 | 27 | 26 | 53 | 1805 | 1759 | 3564 |
| lich Tot . . | 46 | 42 | 88 | 9 | 8 | 17 | 1 | — | 1 | 38 | 34 | 72 |
| Unehe Lebend | 174 | 161 | 335 | 43 | 31 | 74 | 3 | 8 | 11 | 134 | 138 | 272 |
| -lich Tot . . | 9 | 4 | 13 | 2 | 1 | 3 | — | — | — | 7 | 3 | 10 |
| Schweiz | 2214 | 2159 | 4373 | 489 | 494 | 983 | 28 | 25 | 53 | 1753 | 1690 | 3443 |
| Ehelich . . . | 162 | 145 | 307 | 42 | 28 | 70 | 3 | 8 | 11 | 123 | 125 | 248 |
| Ausland | 113 | 124 | 237 | 23 | 22 | 45 | — | 1 | 1 | 90 | 103 | 193 |
| Ehelich . . . | 21 | 20 | 41 | 3 | 4 | 7 | — | — | — | 18 | 16 | 34 |
| Unehelich . | | | | | | | | | | | | |

Gestorbene nach der Heimat 1938

| 76 Heimat | In Zürich Gestorbene überhaupt a | | | In Zürich gestorbene Ortsfremde b | | | Von der Wohn- bevölkerung auswärts Gestorbene c | | | In der Wohn- bevölkerung Gestorbene a - b + c | | |
|---------------|---|------|------|--|-----|------|---|-----|------|--|------|------|
| | m. | w. | zus. | m. | w. | zus. | m. | w. | zus. | m. | w. | zus. |
| Stadt Zürich | 499 | 509 | 1008 | 20 | 20 | 40 | 81 | 63 | 144 | 560 | 552 | 1112 |
| Übr. Kanton . | 253 | 259 | 512 | 73 | 64 | 137 | 27 | 28 | 55 | 207 | 223 | 430 |
| Übr. Schweiz | 536 | 575 | 1111 | 111 | 87 | 198 | 65 | 87 | 152 | 490 | 575 | 1065 |
| Schweiz . . . | 1288 | 1343 | 2631 | 204 | 171 | 375 | 173 | 178 | 351 | 1257 | 1350 | 2607 |
| Deutschland . | 116 | 160 | 276 | 20 | 15 | 35 | 14 | 13 | 27 | 110 | 158 | 268 |
| Italien . . . | 48 | 37 | 85 | 2 | 4 | 6 | 5 | 3 | 8 | 51 | 36 | 87 |
| Übr. Ausland | 41 | 30 | 71 | 13 | 10 | 23 | 2 | 2 | 4 | 30 | 22 | 52 |
| Ausland . . . | 205 | 227 | 432 | 35 | 29 | 64 | 21 | 18 | 39 | 191 | 216 | 407 |
| Zusammen . | 1493 | 1570 | 3063 | 239 | 200 | 439 | 194 | 196 | 390 | 1448 | 1566 | 3014 |

ORTSANWESENDE BEVÖLKERUNG Gestorbene nach Todesursachen und Alter 1938

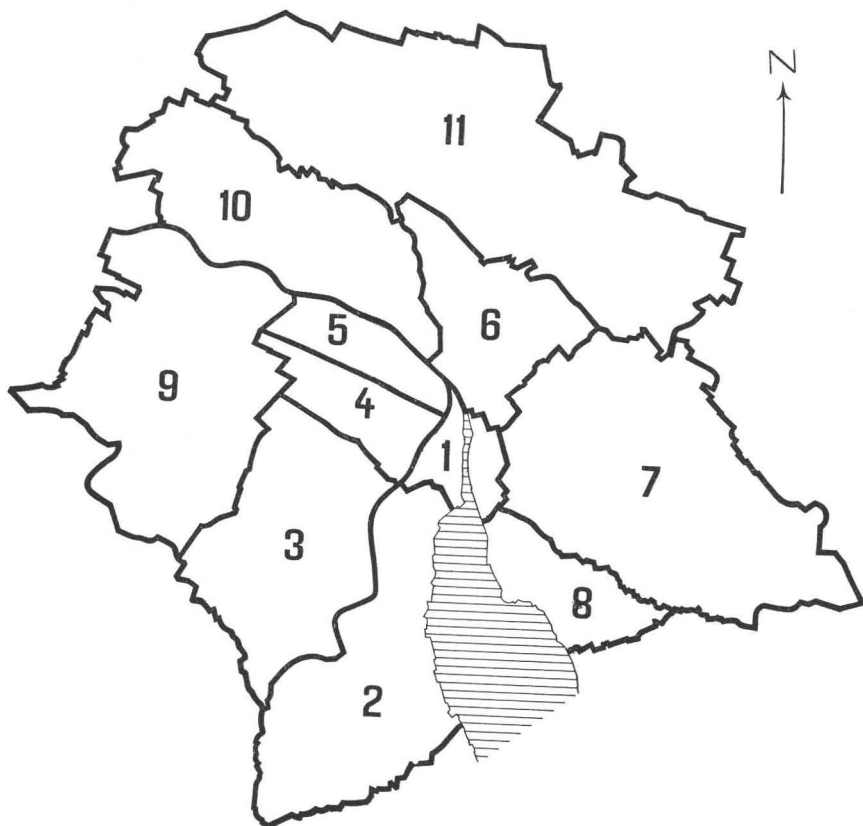
| 77 Num- mer | Todesursachen | Alter in vollendeten Jahren | | | | | | | | |
|-------------------|--|-----------------------------|---------------|-----------------|-----------------|-----------------|-----------------|-----------------|-----------------|-------------------|
| | | un- ter 1 | 1 bis 9 | 10 bis 19 | 20 bis 29 | 30 bis 39 | 40 bis 49 | 50 bis 59 | 60 bis 69 | 70 und mehr |
| 1 | Angeborene Lebensschwäche . . | 47 | . | . | . | . | . | . | . | . |
| 2 | Übr. besondere Säuglingskrank- | 47 | . | . | . | . | . | . | . | . |
| 3 | Altersschwäche [heiten | . | . | . | . | . | . | . | 2 | 32 |
| 4 | Bildungsfehler (Mißbildungen) . | 26 | 1 | — | — | 2 | 1 | 2 | — | 1 |
| 5 | Scharlach | — | 1 | — | — | 1 | — | — | — | — |
| 6 | Masern | — | 1 | — | — | — | — | — | — | — |
| 7 | Pocken | — | — | — | — | — | — | — | — | — |
| 8 | Unterleibstypus | — | — | 1 | — | — | — | — | — | — |
| 9 | Genickstarre | 3 | — | — | 1 | — | 1 | — | 1 | — |
| 10 | Epidemische Kinderlähmung . . | — | 1 | 1 | — | — | — | — | — | — |
| 11 | Diphtherie | — | 1 | — | — | — | — | — | — | — |
| 12 | Keuchhusten | 4 | — | — | — | — | — | — | — | — |
| 13 | Grippe (Influenza) | 3 | 8 | 3 | 7 | 4 | 5 | 7 | 12 | 23 |
| 14 | Syphilis | 2 | — | — | 2 | — | 1 | 5 | 9 | 2 |
| 15 | Lungentuberkulose | — | 1 | 7 | 18 | 27 | 17 | 22 | 17 | 16 |
| 16 | Übrige Tuberkulose | — | 3 | 2 | 9 | 5 | 7 | 5 | 7 | 8 |
| 17 | Übr. übertragbare Krankheiten | 5 | 4 | 3 | 4 | 7 | 4 | 4 | 7 | 2 |
| 18 | Krebs | — | — | — | 4 | 16 | 39 | 122 | 167 | 169 |
| 19 | Übrige Geschwülste | — | 5 | 2 | 5 | 5 | 16 | 17 | 14 | 10 |
| 20 | Hirnschlag | — | — | — | 1 | 2 | 1 | 5 | 12 | 18 |
| 21 | Progressive Paralyse, Tabes . . | . | . | — | — | — | — | 1 | 3 | 1 |
| 22 | Übr. Krankh. des Nervensystems | 5 | 7 | 2 | 1 | 6 | 8 | 11 | 10 | 9 |
| 23 | Herzkrankheiten | 2 | 1 | — | 2 | 16 | 23 | 43 | 103 | 169 |
| 24 | Arterienverkalkung | — | — | — | 1 | — | 8 | 34 | 128 | 285 |
| 25 | Übr. Krankh. d. Kreislauforgane | — | 1 | 1 | 1 | 2 | 10 | 26 | 21 | 36 |
| 26 | K. des Blutes, der blutbild. Organe | 1 | 4 | 1 | 4 | 7 | 2 | 7 | 7 | 5 |
| 27 | Stoffwechsel-, innersekret., rheu- matische, sonst. allgem. Krankh. | 2 | — | 1 | 1 | 7 | 8 | 14 | 28 | 23 |
| 28 | Magen-Darmkrank. d. Säuglinge | 1 | . | . | . | . | . | . | . | . |
| 29 | Blinddarmentzündung | — | 10 | 6 | 3 | 4 | 4 | 5 | 3 | — |
| 30 | Übr. Krank. d. Verdauungsorgane | — | 10 | — | 5 | 9 | 16 | 36 | 48 | 36 |
| 31 | Lungenentzündung | 18 | 12 | 5 | 2 | 9 | 9 | 12 | 32 | 60 |
| 32 | Übr. Krankh. d. Atmungsorgane | 1 | — | 1 | 3 | 1 | 6 | 5 | 16 | 35 |
| 33 | Krankheiten der Haut | — | — | — | — | 3 | — | 2 | 3 | 2 |
| 34 | Krankheiten d. Bewegungsorgane | — | 1 | — | — | — | — | — | — | 1 |
| 35 | Nierenentzündung | 1 | 1 | 1 | 6 | 5 | 9 | 17 | 20 | 11 |
| 36 | Übr. Krankheiten d. Harnorgane | 1 | — | 1 | 1 | 4 | 5 | 8 | 4 | 8 |
| 37 | K. d. Geschlechtsorgane ohne ve- | — | — | — | — | 3 | 4 | 5 | 8 | 17 |
| 38 | Kindbettfieber [nerische | . | . | — | 8 | 1 | 1 | — | . | . |
| 39 | Übr. Krank. d. Wochenbettes usw. | . | . | — | 3 | 3 | 2 | — | . | . |
| 40 | Chronischer Alkoholismus . . . | . | . | — | 1 | — | — | 1 | 2 | — |
| 41 | Übrige chronische Vergiftungen | — | — | — | — | — | — | — | — | — |
| 42 | Gewalt- { Selbstmord | . | — | — | 13 | 19 | 15 | 15 | 10 | 10 |
| 43 | samer { Unfall | 2 | 15 | 11 | 16 | 16 | 6 | 13 | 19 | 18 |
| 44 | Tod { Übrige Fälle | 2 | — | 1 | 1 | 1 | 3 | 1 | 1 | 1 |
| 45 | Unbestimmte | 4 | 2 | — | 1 | 2 | 4 | 5 | 6 | 22 |
| | Zusammen | 177 | 90 | 50 | 123 | 188 | 235 | 450 | 720 | 1030 |

ORTSANWESENDE UND WOHNBEVÖLKERUNG

Gestorbene nach Todesursachen 1938

| 78 Num- mer | In Zürich Gestorbene überhaupt | | | In Zürich gestorbene Ortsfremde | | | Von der Wohnbevölkerung auswärts Gestorbene | | | | | |
|-------------------|--------------------------------------|------|------|---------------------------------------|-----|------|---|-----|------|------|------|------|
| | m. | w. | zus. | m. | w. | zus. | Gestorbene im ganzen | | | | | |
| | m. | w. | zus. | m. | w. | zus. | m. | w. | zus. | m. | w. | zus. |
| 1 | 22 | 25 | 47 | 7 | 5 | 12 | 1 | 1 | 2 | 16 | 21 | 37 |
| 2 | 24 | 23 | 47 | 7 | 7 | 14 | — | — | — | 17 | 16 | 33 |
| 3 | 12 | 22 | 34 | — | 1 | 1 | 5 | 3 | 8 | 17 | 24 | 41 |
| 4 | 18 | 15 | 33 | 5 | 6 | 11 | — | — | — | 13 | 9 | 22 |
| 5 | 1 | 1 | 2 | — | — | — | — | 1 | 1 | 1 | 2 | 3 |
| 6 | 1 | — | 1 | 1 | — | 1 | — | — | — | — | — | — |
| 7 | — | — | — | — | — | — | — | — | — | — | — | — |
| 8 | — | 1 | 1 | — | — | — | — | — | — | — | 1 | 1 |
| 9 | 2 | 4 | 6 | — | 2 | 2 | — | — | — | 2 | 2 | 4 |
| 10 | 2 | — | 2 | 1 | — | 1 | — | — | — | 1 | — | 1 |
| 11 | — | 1 | 1 | — | — | — | — | — | — | — | 1 | 1 |
| 12 | 2 | 2 | 4 | 2 | 1 | 3 | — | — | — | — | 1 | 1 |
| 13 | 33 | 39 | 72 | 8 | 4 | 12 | 5 | 1 | 6 | 30 | 36 | 66 |
| 14 | 14 | 7 | 21 | 2 | — | 2 | 1 | 1 | 2 | 13 | 8 | 21 |
| 15 | 64 | 61 | 125 | 8 | 7 | 15 | 23 | 20 | 43 | 79 | 74 | 153 |
| 16 | 22 | 24 | 46 | 4 | 7 | 11 | 3 | 6 | 9 | 21 | 23 | 44 |
| 17 | 22 | 18 | 40 | 5 | 4 | 9 | 2 | — | 2 | 19 | 14 | 33 |
| 18 | 240 | 277 | 517 | 37 | 32 | 69 | 25 | 25 | 50 | 228 | 270 | 498 |
| 19 | 36 | 38 | 74 | 14 | 10 | 24 | 4 | 3 | 7 | 26 | 31 | 57 |
| 20 | 16 | 23 | 39 | — | 2 | 2 | 1 | 3 | 4 | 17 | 24 | 41 |
| 21 | 3 | 2 | 5 | 1 | — | 1 | 2 | — | 2 | 4 | 2 | 6 |
| 22 | 30 | 29 | 59 | 12 | 2 | 14 | 2 | 5 | 7 | 20 | 32 | 52 |
| 23 | 131 | 228 | 359 | 12 | 21 | 33 | 18 | 40 | 58 | 137 | 247 | 384 |
| 24 | 222 | 234 | 456 | 14 | 11 | 25 | 13 | 15 | 28 | 221 | 238 | 459 |
| 25 | 36 | 62 | 98 | 2 | 7 | 9 | 4 | 8 | 12 | 38 | 63 | 101 |
| 26 | 23 | 15 | 38 | 9 | 3 | 12 | 3 | 4 | 7 | 17 | 16 | 33 |
| 27 | 34 | 50 | 84 | 5 | 5 | 10 | 3 | 9 | 12 | 32 | 54 | 86 |
| 28 | — | 1 | 1 | — | — | — | — | — | — | — | 1 | 1 |
| 29 | 19 | 16 | 35 | 6 | 4 | 10 | 4 | 1 | 5 | 17 | 13 | 30 |
| 30 | 90 | 70 | 160 | 22 | 15 | 37 | 11 | 16 | 27 | 79 | 71 | 150 |
| 31 | 88 | 71 | 159 | 13 | 8 | 21 | 7 | 8 | 15 | 82 | 71 | 153 |
| 32 | 34 | 34 | 68 | 4 | 5 | 9 | 7 | 4 | 11 | 37 | 33 | 70 |
| 33 | 3 | 7 | 10 | 3 | 2 | 5 | 1 | 1 | 2 | 1 | 6 | 7 |
| 34 | — | 2 | 2 | — | — | — | — | — | — | — | 2 | 2 |
| 35 | 34 | 37 | 71 | 6 | 6 | 12 | 4 | 5 | 9 | 32 | 36 | 68 |
| 36 | 18 | 14 | 32 | 2 | 4 | 6 | 1 | 1 | 2 | 17 | 11 | 28 |
| 37 | 28 | 9 | 37 | 2 | 3 | 5 | 3 | — | 3 | 29 | 6 | 35 |
| 38 | · | 10 | 10 | · | 3 | 3 | · | — | — | · | 7 | 7 |
| 39 | · | 8 | 8 | · | 2 | 2 | · | — | — | · | 6 | 6 |
| 40 | 4 | — | 4 | — | — | — | 1 | — | 1 | 5 | — | 5 |
| 41 | — | — | — | — | — | — | — | — | — | — | — | — |
| 42 | 57 | 25 | 82 | 8 | 5 | 13 | 8 | 2 | 10 | 57 | 22 | 79 |
| 43 | 75 | 41 | 116 | 13 | 4 | 17 | 26 | 10 | 36 | 88 | 47 | 135 |
| 44 | 3 | 8 | 11 | 1 | 1 | 2 | 1 | — | 1 | 3 | 7 | 10 |
| 45 | 30 | 16 | 46 | 3 | 1 | 4 | 5 | 3 | 8 | 32 | 18 | 50 |
| Zus. | 1493 | 1570 | 3063 | 239 | 200 | 439 | 194 | 196 | 390 | 1448 | 1566 | 3014 |

Kreiseinteilung der Stadt Zürich



Umschreibung der Umgebung der Stadt Zürich (Tabelle 73, 74, 84 u. 85):

Kilchberg, Rüslikon, Thalwil, Langnau, Adliswil, Stallikon, Uitikon,
Schlieren, Oberengstringen, Opfikon, Dietlikon, Wallisellen, Dübendorf,
Zollikon, Zumikon, Küsnacht, Erlenbach.

Statistisches Jahrbuch 1938

NATÜRLICHE VERHÄLTNISSE
WIRTSCHAFT
VERWALTUNG, POLITIK

Geographische Lage, Oberflächengestaltung

Die Stadt Zürich liegt unter 47° 23' nördlicher Breite und 8° 33' östlicher Länge von Greenwich, am nördlichen Ende des Zürichsees und an beiden Ufern der Limmat in einer nach Süden und Norden offenen Talmulde.

Höhenfixpunkte bezogen auf den neuen Landeshorizont

| | Meter ü.M. |
|--|------------|
| Tiefster Punkt (Stadtgrenze an der Limmat) | 391 |
| Höchster Punkt westliche Talseite (Ütlbergkulum) | 871 |
| Höchster Punkt östliche Talseite (Looren) | 701 |
| Seespiegel bei mittlerem Wasserstand | 406 |
| Paradeplatz (Stadtzentrum) | 410 |
| Schweizerische Meteorologische Zentralanstalt | 493 |

Witterung 1938

Mitteilungen der Schweizerischen Meteorologischen Zentralanstalt

| 79 Monate | Temperatur | | | | | | Niederschlag | | Sonn- schein- dauer | Be- wöl- kung |
|--------------|-------------------------|-----------------------|---------|-------|---------|-------|----------------------|-----------------------|---------------------------|---------------------|
| | Monats- mittel °C | Abwei- chung 1) | tiefste | | höchste | | Mts.- summe mm | Abwei- chung 1) | | |
| | | | Tag | °C | °C | Tag | | | | |
| | | | | | | | | | | |
| Januar . . | 1,5 | 2,4 | 4. | -11,6 | 11,4 | 14. | 125 | 71 | 43 | 88 |
| Februar . . | 0,8 | -0,1 | 17. | -6,2 | 9,3 | 28. | 30 | -25 | 102 | 67 |
| März . . . | 8,0 | 3,8 | 14. | -2,2 | 19,5 | 31. | 38 | -36 | 240 | 34 |
| April . . . | 6,2 | -2,3 | 10./11. | -1,3 | 21,4 | 2. | 27 | -67 | 196 | 54 |
| Mai | 11,4 | -1,6 | 2. | 0,2 | 26,0 | 14. | 103 | -3 | 182 | 62 |
| Juni | 17,6 | 1,3 | 2. | 7,6 | 30,2 | 25. | 133 | 1 | 247 | 54 |
| Juli | 17,2 | -0,8 | 3. | 10,4 | 29,8 | 8. | 187 | 57 | 218 | 61 |
| August . . . | 17,3 | 0,1 | 24. | 8,7 | 29,6 | 4./5. | 171 | 42 | 203 | 60 |
| September . | 14,8 | 0,9 | 17. | 7,8 | 24,3 | 28. | 101 | -2 | 177 | 62 |
| Oktober . . | 9,5 | 1,0 | 23. | 0,8 | 23,5 | 10. | 35 | -57 | 133 | 66 |
| November . | 6,5 | 3,0 | 27. | 0,0 | 14,9 | 8. | 36 | -32 | 75 | 77 |
| Dezember . . | -1,6 | -1,8 | 22. | -11,6 | 8,5 | 1. | 55 | -25 | 22 | 85 |
| Jahr | 9,1 | 0,5 | I; XII | -11,6 | 30,2 | VI | 1041 | -76 | 1838 | 64 |

1) Abweichungen vom 60-jährigen Normalmittel 1866-1925

Stadtgebiet in Hektar 1938

Angaben des Städtischen Vermessungsamtes nach dem heutigen Stand der Vermessung

| 80 Stadtkreise | Festes Land | | Gewässer | | | | Gesamt- fläche |
|-------------------|-------------|------------|----------|--------|--------|-----------|-------------------|
| | im ganzen | davon Wald | See | Limmat | andere | im ganzen | |
| 1 | 152,0 | — | 11,0 | 13,3 | 3,0 | 27,3 | 179,3 |
| 2 | 871,9 | 196,7 | 213,5 | — | 21,4 | 234,9 | 1106,8 |
| 3 | 877,8 | 257,7 | — | — | 8,5 | 8,5 | 886,3 |
| 4 | 263,2 | — | — | — | 6,7 | 6,7 | 269,9 |
| 5 | 203,1 | — | — | 11,3 | 2,6 | 13,9 | 217,0 |
| 6 | 504,4 | 102,1 | — | 3,9 | — | 3,9 | 508,3 |
| 7 | 1494,7 | 638,6 | — | — | 1,8 | 1,8 | 1496,5 |
| 8 | 300,9 | 15,1 | 179,0 | — | 1,0 | 180,0 | 480,9 |
| 9 | 1174,5 | 354,5 | — | 13,6 | 1,8 | 15,4 | 1189,9 |
| 10 | 895,6 | 277,0 | — | 16,9 | 0,4 | 17,3 | 912,9 |
| 11 | 1906,9 | 298,9 | — | — | 33,3 | 33,3 | 1940,2 |
| Stadt | 8645,0 | 2140,6 | 403,5 | 59,0 | 80,5 | 543,0 | 9188,0 |

Gebäudebestand Ende 1938

Fortschreibung nach der Baustatistik

| 81 Stadtkreise | Ein- familien- häuser | Mehr- familien- häuser | Wohnhäuser mit Geschäfts- lokalen | Andere Gebäude mit Wohnungen | Gebäude ohne Wohnungen | Gebäude im ganzen |
|-------------------|-----------------------------|------------------------------|--|---------------------------------------|------------------------------|-------------------------|
| 1 | 46 | 124 | 1243 | 294 | 674 | 2381 |
| 2 | 828 | 980 | 577 | 123 | 611 | 3119 |
| 3 | 897 | 1106 | 729 | 81 | 664 | 3477 |
| 4 | 8 | 820 | 1080 | 133 | 466 | 2507 |
| 5 | 127 | 286 | 448 | 84 | 431 | 1376 |
| 6 | 963 | 1383 | 779 | 80 | 442 | 3647 |
| 7 | 1277 | 1298 | 659 | 137 | 880 | 4251 |
| 8 | 274 | 715 | 642 | 113 | 509 | 2253 |
| 9 | 645 | 733 | 402 | 43 | 784 | 2607 |
| 10 | 510 | 1089 | 525 | 41 | 514 | 2679 |
| 11 | 1146 | 1172 | 798 | 50 | 1086 | 4252 |
| Stadt | 6721 | 9706 | 7882 | 1179 | 7061 | 32549 |

Ein- und Mehrfamilienhäuser dienen ausschließlich, Wohnhäuser mit Geschäftslokalen vornehmlich Wohnzwecken. Die andern Gebäude mit oder ohne Wohnungen sind ausgesprochene Geschäfts- oder andere Nutzbauten.

Zahl und Versicherungswert der Gebäude Ende 1938

Angaben der kantonalen Brandassekuranzanstalt

| 82 Stadtkreise | Zahl der Gebäude | | | Assekuranzwert in 1000 Fr. | | |
|-------------------|-------------------|-----------------|-----------------|----------------------------|-----------------|-----------------|
| | Jahres- anfang | Rein- zugang | Jahres- ende | Jahres- anfang | Rein- zugang | Jahres- ende |
| 1 | 2307 | – 24 | 2283 | 559 199 | 1217 | 560 416 |
| 2 | 3057 | 23 | 3080 | 358 814 | 5651 | 364 465 |
| 3 | 3419 | 24 | 3443 | 308 268 | 6023 | 314 291 |
| 4, 5 | 3994 | 29 | 4023 | 521 533 | 4290 | 525 823 |
| 6 | 3578 | 32 | 3610 | 405 553 | 3692 | 409 245 |
| 7 | 4126 | 21 | 4147 | 438 276 | 3506 | 441 782 |
| 8 | 2224 | – 19 | 2205 | 258 344 | – 646 | 257 698 |
| 9 | 2505 | 54 | 2559 | 142 213 | 1422 | 143 635 |
| 10 | 2576 | 26 | 2602 | 189 300 | 1548 | 190 848 |
| 11 | 4126 | 90 | 4216 | 225 704 | 3403 | 229 107 |
| Stadt | 31912 | 256 | 32168 | 3407 204 | 30106 | 3437 310 |

Der Unterschied in der Gesamtzahl der Gebäude in den Tabellen 81 und 82 rührt in der Hauptsache davon her, daß die baustatistische Fortschreibung bei zusammengehörigen Gebäuden jedes einzelne Bauwerk zählt, während im Brandkataster der ganze Komplex als Einheit gilt; ferner sind die bei der neuen Stadtkreiseinteilung von 1934 vorgenommenen Grenzbereinigungen in der Statistik der Brandassekuranzanstalt nicht berücksichtigt, weshalb hier auch eine Ausscheidung der Zahlen für die Stadtkreise 4 und 5 fehlt. Schließlich werden von der Baustatistik nur die bezugsbewilligten, also vollendeten Neubauten erfaßt, während in der Statistik der Brandassekuranzanstalt sämtliche erstmals geschätzten Neubauten — ob vollendet oder nicht — gezählt sind.

Liegenschaftenbesitz der Stadt Zürich

Nach dem städtischen Inventar

Gesamtbesitz Ende 1938

| 83 Zuteilung | Zahl der Par- zellen | Fläche in Hektar | | | Zahl der Ge- bäude | Gebäudeassekuranz in 1000 Fr. | | |
|--------------------|-------------------------------|------------------|---------------|---------------|-----------------------------|----------------------------------|---------------|---------------|
| | | Stadt- gebiet | Aus- wärts | Zu- sammen | | Stadt- gebiet | Aus- wärts | Zu- sammen |
| Allg. Gemeindegut | | | | | | | | |
| Realisierbar . . . | * | 1190,8 | 102,2 | 1293,0 | * | 42214 | 502 | 42716 |
| Nichtrealisierbar | * | 232,6 | 36,0 | 268,6 | * | 100757 | 1092 | 101849 |
| Zusammen . . . | * | 1423,4 | 138,2 | 1561,6 | * | 142971 | 1594 | 144565 |
| Bes. Unternehmgn | * | 187,6 | 184,1 | 371,7 | * | 54702 | 20670 | 75372 |
| Fonds, Stiftungen | * | 494,5 | 1149,7 | 1644,2 | * | 7888 | 3239 | 11127 |
| Zusammen . . . | * | 2105,5 | 1472,0 | 3577,5 | * | 205561 | 25503 | 231064 |

Örtliche Verteilung des Grundbesitzes Ende 1938

| 84 Örtliche Lage | Fläche in Hektar | | | | Gebäudeassekuranz in 1000 Fr. | | | |
|-----------------------------|-----------------------|--|---------------------------|---------------|-------------------------------|--|---------------------------|---------------|
| | Ge- meinde- gut | Beson- dere Unter- nehm- ungen | Fonds, Stif- tungen | Zu- sammen | Ge- meinde- gut | Beson- dere Unter- nehm- ungen | Fonds, Stif- tungen | Zu- sammen |
| 1. Stadtkreis . . . | 19,9 | 0,3 | 1,4 | 21,6 | 39064 | 3236 | 2922 | 45222 |
| 2. » . . . | 177,0 | 15,7 | 1,1 | 193,8 | 7577 | 2042 | 466 | 10085 |
| 3. » . . . | 451,7 | 7,8 | 3,2 | 462,7 | 16272 | 7159 | 1856 | 25287 |
| 4. » . . . | 31,5 | 8,9 | — | 40,4 | 12572 | 13928 | — | 26500 |
| 5. » . . . | 68,5 | 5,4 | 0,1 | 74,0 | 18193 | 7202 | 279 | 25674 |
| 6. » . . . | 57,5 | 10,2 | 35,4 | 103,1 | 9500 | 9685 | 1221 | 20406 |
| 7. » . . . | 221,7 | 4,1 | 284,7 | 510,5 | 8351 | 1723 | 745 | 10819 |
| 8. » . . . | 33,4 | 2,3 | 0,0 | 35,7 | 5446 | 1911 | 75 | 7432 |
| 9. » . . . | 117,7 | 120,3 | 0,0 | 238,0 | 7809 | 1546 | — | 9355 |
| 10. » . . . | 153,7 | 4,8 | 168,6 | 327,1 | 8029 | 3727 | 318 | 12074 |
| 11. » . . . | 90,8 | 7,8 | 0,0 | 98,6 | 10158 | 2543 | 6 | 12707 |
| Stadt | 1423,4 | 187,6 | 494,5 | 2105,5 | 142971 | 54702 | 7888 | 205561 |
| Schlieren | — | 67,2 | — | 67,2 | — | 14572 | — | 14572 |
| Langnau | — | — | ² 272,4 | 272,4 | — | — | 371 | 371 |
| Übr. Umgebung ¹⁾ | 44,0 | 1,1 | 4,2 | 49,3 | 94 | 279 | 352 | 725 |
| Übriger Kanton . | 83,3 | 9,6 | ³ 869,8 | 962,7 | 1133 | 468 | 2366 | 3967 |
| Kant. Graubünden | 0,2 | 72,6 | 3,3 | 76,1 | 154 | 2315 | 150 | 2619 |
| Andere Kantone . | 10,7 | 33,6 | — | 44,3 | 213 | 3036 | — | 3249 |
| Zusammen . . . | 1561,6 | 371,7 | 1644,2 | 3577,5 | 144565 | 75372 | 11127 | 231064 |

1) Vergleiche Umschreibung Seite 46.

2) Davon 213 ha Wald — 3) Davon 721 ha Wald im Sihlwald.

Waldbesitz der Stadt Zürich Ende 1938

| 85 Zuteilung | Fläche in Hektar nach örtlicher Lage | | | | | Gesamt- fläche ha |
|----------------------------|--------------------------------------|---------------------|-------------------|------------------------|-----------------------|-------------------------|
| | Stadt- gebiet | Um- gebung 1) | Übriger Kanton | Andere Kan- tone | Auswärts überhaupt | |
| Gemeindegut | 555,0 | 24,4 | 5,1 | 1,0 | 30,5 | 585,5 |
| Besond. Unternehmungen | 0,4 | — | — | 20,4 | 20,4 | 20,8 |
| Nutzungsgut | 123,3 | 215,2 | 771,0 | — | 986,2 | 1109,5 |
| Andere Fonds u. Stiftungen | 331,3 | — | 11,0 | 2,2 | 13,2 | 344,5 |
| Zusammen | 1010,0 | 239,6 | 787,1 | 23,6 | 1050,3 | 2060,3 |

1) Vergleiche Umschreibung Seite 46.

Gemeindegut Ende 1938

Fonds, Stiftungen Ende 1938

| 86 Art der Liegenschaften | Fläche | Gebäu- deasse- kuranz |
|---------------------------------|--------|-----------------------------|
| | Ar | 1000 Fr. |
| Verwaltungsgebäude | 618 | 26371 |
| Schulhäuser 1) . . . | 6269 | 66491 |
| Wohnhäuser | 2849 | 18834 |
| Andere Gebäude . . | 2992 | 28174 |
| Anlagen, Spielplätze | 8850 | 2246 |
| Friedhöfe | 6095 | 2449 |
| Bauland | 2888 | — |
| Kulturland | 62794 | — |
| Waldungen | 58546 | — |
| Andere | 4253 | — |
| Zusammen | 156154 | 144565 |

1) Einschl. Landesmuseum, Gewerbeschule mit Kunstgewerbemuseum, Schulturnhallen

| 87 Fonds, Stiftungen | Fläche | Gebäu- deasse- kuranz |
|-------------------------|--------|-----------------------------|
| | Ar | 1000 Fr. |
| Aktienbauverein . . | 26 | 198 |
| Jugendh. Artergut . | 42 | 239 |
| Wohnungsfürsorge 1) | 365 | 2570 |
| Andere allg. Fonds | 364 | 588 |
| Armengut | 6192 | 2115 |
| Bürgergut | 37082 | 525 |
| Waisenhäuser . . . | 221 | 784 |
| Pfrundh., Bürgerasyl | 124 | 1967 |
| Nutzungsgut . . . | 120000 | 2141 |
| Zusammen | 164416 | 11127 |

1) Für kinderreiche Familien: Wohnkolonien Friesenberg und Brunnenhof mit 84 und 51 Wohnungen

Besondere Unternehmungen Ende 1938

| 88 Unternehmungen | Zahl der Par- zellen | Fläche Ar | Zahl der Ge- bäude | Gebäu- deasse- kuranz 1000 Fr. | Wohnkolonien 1) | | |
|-----------------------|-------------------------------|--------------|-----------------------------|---|-----------------|---------------|----------------|
| | | | | | Name | Bau- jahre | Woh- nungen |
| Gaswerk | * | 3 963 | * | 15 694 | Limmatstraße | 1908/09 | 224 |
| Wasserversorgung . | * | 7 070 | * | 3 747 | Riedtli . . . | 1912/19 | 312 |
| Elektrizitätswerk . | * | 10 534 | * | 11 310 | Nordstraße . | 1918 | 150 |
| Straßenbahn | * | 2 480 | * | 9 709 | Zurlinden . . | 1919 | 187 |
| Abfuhrwesen | * | 148 | * | 2 869 | Rebhügel . . | 1919 | 186 |
| Gutsbetrieb | * | 11 040 | * | 407 | Sihlfeld . . . | 1920 | 72 |
| Schlachthof | * | 458 | * | 5 432 | Wibichstraße | 1920 | 4 |
| Wohnkolonien 1) . . | * | 1 481 | * | 26 204 | Birkenhof . . | 1926 | 101 |
| Zusammen | * | 37 174 | * | 75 372 | Utohof . . . | 1927 | 83 |
| | | | | | Erismannhof . | 1928 | 170 |
| | | | | | Heuried . . . | 1929 | 60 |
| | | | | | Bullingerhof . | 1931 | 224 |

1) Vergleiche auch Tabelle 164

Handänderungen 1938

Nach Rechtstiteln

| 89 Rechtstitel | Bebaute Liegenschaften | | | Unbebaute Liegenschaften | | | Liegenschaften überhaupt | |
|--------------------|------------------------|-----------|---------------|--------------------------|-----------|---------------|--------------------------|---------------|
| | Zahl | Fläche Ar | Wert 1000 Fr. | Zahl | Fläche Ar | Wert 1000 Fr. | Fläche Ar | Wert 1000 Fr. |
| Freihandkauf . . . | 709 | 6793 | 95236 | 513 | 8507 | 12411 | 15300 | 107647 |
| Abtretung | 94 | 893 | 13828 | 60 | 722 | 809 | 1615 | 14637 |
| Zwangsverwertung | 84 | 1020 | 11461 | 8 | 178 | 128 | 1198 | 11589 |
| Erbgang | 319 | 3996 | 35872 | 55 | 1667 | 1201 | 5663 | 37073 |
| Tausch | 1 | 6 | 180 | 67 | 218 | 310 | 224 | 490 |
| Expropriation . . | 5 | 107 | 1468 | 3 | 355 | 271 | 462 | 1739 |
| Andere | — | — | — | 183 | 853 | 2469 | 853 | 2469 |
| Zusammen | 1212 | 12815 | 158045 | 889 | 12500 | 17599 | 25315 | 175644 |

Nach Liegenschaftenarten

| 90 Art der Liegenschaften | Alle Handänderungen | | | Freihandkäufe | | |
|--|---------------------|--------------|---------------|----------------|--------------|---------------|
| | Liegenschaften | Fläche Ar | Wert 1000 Fr. | Liegenschaften | Fläche Ar | Wert 1000 Fr. |
| Bebaute Liegenschaften¹⁾ | | | | | | |
| Einfamilienhäuser | 308 | 2806 | 18826 | 202 | 1284 | 9908 |
| Mehrfamilienhäuser | 455 | 2744 | 55061 | 275 | 1574 | 38508 |
| Wohnh. mit Geschäftslokalen . | 346 | 2405 | 55693 | 176 | 1282 | 30682 |
| Geschäftshäuser, Hotels . . . | 33 | 252 | 19128 | 14 | 123 | 10734 |
| And. für Gewerbe, Handel . . . | 48 | 1502 | 8068 | 29 | 998 | 4720 |
| Landwirtschaftliche Anwesen . | 13 | 3081 | 927 | 6 | 1510 | 500 |
| Andere ²⁾ | 9 | 25 | 342 | 7 | 22 | 184 |
| Zusammen | 1212 | 12815 | 158045 | 709 | 6793 | 95236 |
| Unbebaute Liegenschaften | | | | | | |
| Baureife | 593 | 5122 | 14104 | 410 | 3719 | 11566 |
| Andere | 296 | 7378 | 3495 | 103 | 4788 | 845 |
| Zusammen | 889 | 12500 | 17599 | 513 | 8507 | 12411 |
| Liegenschaften überhaupt . . . | 2101 | 25315 | 175644 | 1222 | 15300 | 107647 |

1) Ausgeschieden nach der Zweckbestimmung des Hauptgebäudes.

2) Inbegriffen Liegenschaften mit mehreren Hauptgebäuden verschiedener Zweckbestimmung.

Einfamilienhäuser und Mehrfamilienhäuser dienen ausschließlich, Wohnhäuser mit Geschäftslokalen vorherrschend Wohnzwecken.

Besitzwechsel nach Eigentümerarten 1938

Bebaute und unbebaute Liegenschaften zusammen

| 91 Eigentümerarten | Erwerbungen | | Veräußerungen | | Mehr-Erwerbgn | |
|---|--------------|------------------|---------------|------------------|---------------|------------------|
| | Fläche Ar | Wert 1000 Fr. | Fläche Ar | Wert 1000 Fr. | Fläche Ar | Wert 1000 Fr. |
| Alle Handänderungen | | | | | | |
| Einzelpersonen | 10637 | 80216 | 16358 | 95582 | -5721 | -15366 |
| Erbengemeinschaften | 4489 | 21855 | 3114 | 14515 | 1375 | 7340 |
| Einfache Gesellschaften | 1725 | 8697 | 1047 | 9252 | 678 | - 555 |
| Bau-, Immobilien- (gemeinnützige Genossenschaften andere | 30 | 23 | 43 | 230 | - 13 | - 207 |
| Aktiengesellschaften | 776 | 10712 | 1116 | 29496 | - 340 | -18784 |
| Übrige Handelsgesellschaften ¹⁾ | 2176 | 32154 | 1348 | 12786 | 828 | 19368 |
| Stadtgemeinde | 716 | 13186 | 1156 | 9102 | - 440 | 4084 |
| Kanton, Bund | 4479 | 5728 | 631 | 2878 | 3848 | 2850 |
| Andere ²⁾ | 137 | 803 | 427 | 968 | - 290 | - 165 |
| Zusammen | 150 | 2270 | 75 | 835 | 75 | 1435 |
| Zusammen | 25315 | 175644 | 25315 | 175644 | . | . |
| Freihandkäufe | | | | | | |
| Einzelpersonen | 7591 | 55255 | 9024 | 48346 | -1433 | 6909 |
| Erbengemeinschaften | 28 | 255 | 1925 | 10309 | -1897 | -10054 |
| Einfache Gesellschaften | 1058 | 5779 | 692 | 6254 | 366 | - 475 |
| Bau-, Immobilien- (gemeinnützige Genossenschaften andere | 30 | 23 | 43 | 230 | - 13 | - 207 |
| Aktiengesellschaften | 732 | 9034 | 763 | 21351 | - 31 | -12317 |
| Übrige Handelsgesellschaften ¹⁾ | 1767 | 25001 | 1265 | 11257 | 502 | 13744 |
| Stadtgemeinde | 544 | 8306 | 907 | 6516 | - 363 | 1790 |
| Kanton, Bund | 3320 | 1551 | 501 | 2461 | 2819 | - 910 |
| Andere ²⁾ | 92 | 419 | 114 | 278 | - 22 | 141 |
| Zusammen | 138 | 2024 | 66 | 645 | 72 | 1379 |
| Zusammen | 15300 | 107647 | 15300 | 107647 | . | . |

¹⁾ Kollektiv-, Kommanditgesellschaften, G.m.b.H., nicht besonders aufgeführte Genossenschaften
²⁾ Kirchgemeinden, Kultusgemeinschaften, Stiftungen, Vereine

Zwangsverwertungen 1938

| 92 Schuldner | Zahl d. Ver- wer- tun- gen | Erlös in 1000 Franken | | | | | |
|---|--|-----------------------------|-------------|--|------------------------------------|----------------------------------|-------------------|
| | | Ein- familien- häuser | Mehr- — | Wohnh. mit Ge- schäfts- lokalen | And.be- baute Liegenschaften | Unbe- baute Liegenschaften | im gan- zen |
| Einzelpersonen | 66 | 549 | 1433 | 3167 | 2806 | 32 | 7987 |
| Erbengemeinschaften | 7 | 143 | — | 247 | 171 | 0 | 561 |
| Einfache Gesellschaften | 5 | — | — | 478 | 72 | 56 | 606 |
| Bau-, Immobilien- (gemeinnützige Genossenschaften andere | — | — | — | — | — | — | — |
| Aktiengesellschaften | 6 | — | 25 | 1249 | — | — | 1274 |
| Übrige Handelsgesellschaften | 4 | — | — | 848 | — | 40 | 888 |
| Zusammen | 4 | — | 273 | — | — | — | 273 |
| Zusammen | 92 | 692 | 1731 | 5989 | 3049 | 128 | 11589 |

Handänderungen nach Stadtkreisen 1938

| 93 Stadtkreise | Bebaute Liegenschaften | | | Unbebaute Liegenschaften | | | Liegenschaften überhaupt | |
|----------------------------|---------------------------|---------------|------------------|-----------------------------|--------------|------------------|-----------------------------|------------------|
| | Zahl | Fläche Ar | Wert 1000 Fr. | Zahl | Fläche Ar | Wert 1000 Fr. | Fläche Ar | Wert 1000 Fr. |
| Alle Handänderungen | | | | | | | | |
| 1 | 78 | 236 | 23 169 | 8 | 28 | 785 | 264 | 23 954 |
| 2 | 106 | 1 284 | 19 579 | 84 | 1101 | 2357 | 2 385 | 21 936 |
| 3 | 114 | 1 342 | 16 801 | 100 | 1048 | 1672 | 2 390 | 18 473 |
| 4 | 86 | 306 | 13 614 | 14 | 151 | 1228 | 457 | 14 842 |
| 5 | 38 | 98 | 4 569 | 2 | 73 | 208 | 171 | 4 777 |
| 6 | 184 | 1 065 | 24 452 | 77 | 591 | 1444 | 1 656 | 25 896 |
| 7 | 174 | 1 654 | 19 979 | 132 | 2144 | 3756 | 3 798 | 23 735 |
| 8 | 100 | 936 | 13 518 | 53 | 252 | 1404 | 1 188 | 14 922 |
| 9 | 79 | 870 | 5 293 | 137 | 2065 | 1891 | 2 935 | 7 184 |
| 10 | 73 | 513 | 6 446 | 65 | 577 | 933 | 1 090 | 7 379 |
| 11 | 180 | 4 511 | 10 625 | 217 | 4470 | 1921 | 8 981 | 12 546 |
| Stadt | 1212 | 12 815 | 158 045 | 889 | 12500 | 17599 | 25 315 | 175 644 |
| Freihandkäufe | | | | | | | | |
| 1 | 29 | 85 | 12 265 | 3 | 7 | 386 | 92 | 12 651 |
| 2 | 59 | 401 | 10 325 | 46 | 579 | 1321 | 980 | 11 646 |
| 3 | 76 | 1 027 | 11 894 | 52 | 987 | 1453 | 2 014 | 13 347 |
| 4 | 57 | 211 | 9 739 | 9 | 140 | 1174 | 351 | 10 913 |
| 5 | 26 | 59 | 3 260 | 2 | 73 | 208 | 132 | 3 468 |
| 6 | 89 | 499 | 11 834 | 34 | 235 | 956 | 734 | 12 790 |
| 7 | 109 | 825 | 12 426 | 58 | 760 | 2216 | 1 585 | 14 642 |
| 8 | 53 | 728 | 8 969 | 19 | 136 | 900 | 864 | 9 869 |
| 9 | 61 | 568 | 3 738 | 82 | 1145 | 1314 | 1 713 | 5 052 |
| 10 | 40 | 288 | 4 392 | 33 | 434 | 833 | 722 | 5 225 |
| 11 | 110 | 2 102 | 6 394 | 175 | 4011 | 1650 | 6 113 | 8 044 |
| Stadt | 709 | 6 793 | 95 236 | 513 | 8507 | 12411 | 15 300 | 107 647 |

Besitzwechsel zwischen Schweizern und Ausländern 1938

Bebaute und unbebaute Liegenschaften — Wert in 1000 Franken

| 94 Eigentümer | Alle Handänderungen | | | Freihandkäufe | | |
|-------------------------------------|-----------------------|-------------------------|---------------------------|-----------------------|-------------------------|---------------------------|
| | Er- wer- bungen | Ver- äuße- rungen | Mehr- erwer- bungen | Er- wer- bungen | Ver- äuße- rungen | Mehr- erwer- bungen |
| Schweizer | 164 773 | 163 535 | 1238 | 101 594 | 100 316 | 1278 |
| Ausländer | 7 874 | 9 729 | — 1855 | 5 328 | 5 090 | 238 |
| Schweizer-Ausländer ¹⁾ . | 2 997 | 2 380 | 617 | 725 | 2 241 | — 1516 |
| Zusammen | 175 644 | 175 644 | . | 107 647 | 107 647 | . |

1) Gesellschaften u. andere Personenverbindungen mit schweizerisch-ausländischem Charakter

Handänderungen nach Umsatzhöhe 1938

Bebaute Liegenschaften

| 95 Umsatzhöhe in Franken | Einfamilien- häuser ¹⁾ | | Mehrfamilien- häuser ¹⁾ | | Wohnhäuser mit Geschäftslokalen ¹⁾ | | Andere bebaute Liegenschaften ¹⁾ | |
|---|--------------------------------------|------------------|---------------------------------------|------------------|--|------------------|--|------------------|
| | Fälle ²⁾ | Wert 1000 Fr. | Fälle ²⁾ | Wert 1000 Fr. | Fälle ²⁾ | Wert 1000 Fr. | Fälle ²⁾ | Wert 1000 Fr. |
| Alle Handänderungen | | | | | | | | |
| über 1 Million | — | — | — | — | — | — | 5 | 10326 |
| 500100—1 Mill. | 2 | 1250 | 1 | 520 | 7 | 4658 | 9 | 6823 |
| 300100—500000 | 3 | 1140 | 11 | 3845 | 26 | 9907 | 9 | 3089 |
| 200100—300000 | 5 | 1285 | 53 | 12706 | 42 | 10195 | 12 | 2836 |
| 150100—200000 | 13 | 2340 | 66 | 11749 | 73 | 12996 | 11 | 1980 |
| 100100—150000 | 18 | 2236 | 100 | 12799 | 83 | 10484 | 13 | 1628 |
| 50100—100000 | 59 | 4150 | 137 | 10604 | 80 | 6236 | 16 | 1235 |
| bis 50000 | 208 | 6425 | 84 | 2838 | 34 | 1217 | 25 | 548 |
| Zusammen | 308 | 18826 | 452 | 55061 | 345 | 55693 | 100 | 28465 |
| Freihandkäufe | | | | | | | | |
| über 1 Million | — | — | — | — | — | — | 3 | 6580 |
| 500100—1 Mill. | — | — | 1 | 520 | 3 | 1680 | 5 | 3900 |
| 300100—500000 | 2 | 640 | 10 | 3525 | 15 | 5489 | 6 | 2074 |
| 200100—300000 | — | — | 45 | 10726 | 31 | 7533 | 5 | 1127 |
| 150100—200000 | 5 | 942 | 49 | 8731 | 46 | 8223 | 5 | 935 |
| 100100—150000 | 10 | 1250 | 66 | 8582 | 41 | 5147 | 6 | 747 |
| 50100—100000 | 32 | 2144 | 68 | 5237 | 28 | 2193 | 7 | 525 |
| bis 50000 | 153 | 4932 | 33 | 1187 | 11 | 417 | 16 | 250 |
| Zusammen | 202 | 9908 | 272 | 38508 | 175 | 30682 | 53 | 16138 |
| 1) Vgl. Anmerkungen in Tabelle 90 — 2) Zahl der Handänderungen (nicht Liegenschaften) | | | | | | | | |

Umgesetzte Gebäude 1938

| 96 Art der Gebäude | Freihandkäufe | | Zwangsver- wertungen | | Übrige Hand- änderungen | | Alle Hand- änderungen | |
|--------------------------------------|-------------------------|--------------------------------------|-------------------------|--------------------------------------|----------------------------|--------------------------------------|--------------------------|--------------------------------------|
| | Zahl d. Ge- bäude | Asse- kuranz- wert 1000 Fr. | Zahl d. Ge- bäude | Asse- kuranz- wert 1000 Fr. | Zahl d. Ge- bäude | Asse- kuranz- wert 1000 Fr. | Zahl d. Ge- bäude | Asse- kuranz- wert 1000 Fr. |
| Einfamilienhäuser | 205 | 8050 | 15 | 863 | 100 | 6477 | 320 | 15390 |
| Mehrfamilienhäuser | 288 | 36163 | 24 | 2020 | 175 | 13794 | 487 | 51977 |
| Wohnhäus. m. Geschäftslok. | 183 | 25758 | 37 | 6814 | 146 | 14933 | 366 | 47505 |
| Geschäftshäuser, Hotels | 16 | 7359 | 6 | 2073 | 16 | 3691 | 38 | 13123 |
| Gewerbliche Nutzbauten ¹⁾ | 52 | 3873 | 12 | 797 | 35 | 2464 | 99 | 7134 |
| Hauptgebäude zusammen | 744 | 81203 | 94 | 12567 | 472 | 41359 | 1310 | 135129 |
| Nebengebäude | 83 | 531 | 10 | 66 | 95 | 442 | 188 | 1039 |
| Gebäude überhaupt | 827 | 81734 | 104 | 12633 | 567 | 41801 | 1498 | 136168 |
| 1) Inbegriffen Bauernhäuser | | | | | | | | |

Neubauten 1938

Nach Gebäudearten

| 97 Gebäudearten ¹⁾ | Zahl der Neubauten | Besetzte Fläche (Bauplätze) m ² | Gebäudegrundfläche m ² | Rauminhalt m ³ | Assekuranzwert 1000 Fr. | Zahl der Wohnungen |
|------------------------------------|-----------------------------|---|--------------------------------------|------------------------------|----------------------------|--------------------|
| | Einfamilienhäuser | 182 | 97791 | 15082 | 112815 | 6503 |
| Mehrfamilienhäuser | 157 | 104712 | 28135 | 371644 | 23025 | 1199 |
| Wohnh. m. Geschäftslokalen . | 40 | 24106 | 8564 | 127213 | 8155 | 334 |
| Geb. für Handel, Ind., Gewerbe | | | | | | |
| Geschäftshäuser, Hotels . . | 5 | 5322 | 4479 | 91923 | 8200 | 7 |
| Andere größere Gebäude . . | 3 | 13511 | 2965 | 32296 | 802 | 1 |
| Kleinere Gebäude | 16 | 6381 | 3854 | 19765 | 247 | — |
| Gebäude für öffentl. Betriebe | | | | | | |
| Größere Gebäude | 2 | 1233 | 1233 | 20514 | 790 | — |
| Kleinere Gebäude | 10 | 4674 | 1484 | 6615 | 117 | — |
| Geb. f. Schule, Kultus, öff. Verw. | | | | | | |
| Größere Gebäude | 10 | 18566 | 4638 | 54291 | 3122 | 1 |
| Kleinere Gebäude | 6 | 1368 | 907 | 4236 | 143 | — |
| Privatgaragen | 11 | 1482 | 400 | 1091 | 71 | — |
| Andere private Bauten . . . | 9 | 7410 | 2359 | 23357 | 1318 | 3 |
| Neubauten überhaupt | 451 | 286556 | 74100 | 865760 | 52493 | 1727 |

1) Die drei erstgenannten Arten von Hauptgebäuden dienen ausschließlich oder vornehmlich Wohnzwecken und bilden zusammen die Gruppe der eigentlichen Wohngebäude. Zu den kleineren Gebäuden werden Neubauten mit einem Assekuranzwert bis und mit 50000 Franken gezählt.

Nach Erstellern

| 98 Ersteller | Neubauten überhaupt | | | Davon eigentliche Wohngebäude | | |
|--|---------------------|-----------------------------------|------------------------------|-------------------------------|-----------------------------------|------------------------------|
| | Zahl | Besetzte Fläche m ² | Rauminhalt m ³ | Zahl | Besetzte Fläche m ² | Rauminhalt m ³ |
| Einzelpersonen | 248 | 161436 | 302694 | 223 | 152150 | 289546 |
| Einfache Gesellschaften . . . | 13 | 6427 | 23178 | 12 | 5599 | 21288 |
| Bau-, Immobilien- (gemeinnütz. | 1 | 76 | 222 | — | — | — |
| Genossenschaften (andere . . | 69 | 33249 | 218646 | 67 | 30653 | 165116 |
| Aktiengesellschaften | 48 | 33509 | 164984 | 37 | 18897 | 86867 |
| Übrige Handelsgesellschaften ¹⁾ | 41 | 20099 | 52255 | 40 | 19310 | 48855 |
| Stadt Zürich | 20 | 20113 | 53087 | — | — | — |
| Kanton, Bund | 5 | 1264 | 4531 | — | — | — |
| Andere ²⁾ | 6 | 10383 | 46163 | — | — | — |
| Zusammen | 451 | 286556 | 865760 | 379 | 226609 | 611672 |

1) Kollektiv-, Kommanditgesellschaften, nicht besonders aufgeführte Genossenschaften
2) Kirchengemeinden, Kultusgemeinschaften, Stiftungen, Vereine

Assekuranzwerte der Neubauten nach Erstellern 1938

In 1000 Franken

| 99 | Ersteller | Ein- fami- lien- häuser | Mehr- fami- lien- häuser | Wohn- häuser mit Ge- schäfts- lokalen | Grös- sere Nutz- bauten | Klei- nere Nutz- bauten | Ande- re pri- vate Bau- ten | Neu- bauten über- haupt |
|----|--------------------------------|----------------------------------|-----------------------------------|---|----------------------------------|----------------------------------|---|----------------------------------|
| | Einzelpersonen | 4934 | 8664 | 3826 | 145 | 163 | 61 | 17793 |
| | Einfache Gesellschaften . . . | 86 | 965 | 221 | 64 | — | — | 1336 |
| | Bau-, Immobilien- (gemeinnütz. | — | — | — | — | 9 | — | 9 |
| | Genossenschaften (andere . . . | 453 | 7060 | 2907 | 5100 | — | — | 15520 |
| | Aktiengesellschaften | 379 | 4630 | 665 | 3757 | 81 | 10 | 9522 |
| | Übrige Handelsgesellschaften . | 619 | 1706 | 461 | — | 20 | — | 2806 |
| | Stadt Zürich | — | — | — | 2392 | 175 | — | 2567 |
| | Kanton, Bund | — | — | — | 170 | 24 | — | 194 |
| | Andere | 32 | — | 75 | 2555 | 83 | 1 | 2746 |
| | Zusammen | 6503 | 23025 | 8155 | 14183 | 555 | 72 | 52493 |

Assekuranzwerte der eigentl. Wohngebäude nach Finanzierung 1938

| 100 | Arten der Wohngebäude | Eigenbau | | Bau mit öffentlicher Finanzbeihilfe | | Bau ohne öffentliche Finanzbeihilfe | |
|-----|------------------------------|-----------------------------|---------------------------------|--|---------------------|--|---------------------|
| | | Stadt Zürich 1000 Fr. | anderer öffentl. 1000 Fr. | gemein- nütziger 1000 Fr. | anderer 1000 Fr. | gemein- nütziger 1000 Fr. | anderer 1000 Fr. |
| | Einfamilienhäuser | — | — | — | — | — | 6503 |
| | Mehrfamilienhäuser | — | — | — | — | — | 23025 |
| | Wohnh.m.Geschäftslok. | — | — | — | — | — | 8155 |
| | Zusammen | — | — | — | — | — | 37683 |

Neubauten nach Assekuranzwertstufen 1938

| 101 | Ein- fami- lien- häuser | Mehr- fami- lien- häuser | Wohn- häuser mit Ge- schäfts- lokalen | Geb. für Handel, Indus- trie, Ge- werbe | Gebä- ude für öffent- liche Be- triebe | Gebäu- de für Schule, Kultus, öffentl. Verwal- tungen | Andere private Bauten | Neu- bauten über- haupt |
|----------------|----------------------------------|-----------------------------------|---|---|---|---|-----------------------------|----------------------------------|
| über 1 Million | — | — | — | 2 | — | 1 | — | 3 |
| 500100–1 Mill. | — | 1 | 1 | 3 | 1 | 1 | — | 7 |
| 300100–500000 | — | 2 | 7 | 1 | — | 1 | 3 | 14 |
| 200100–300000 | — | 24 | 8 | 1 | 1 | 1 | — | 35 |
| 150100–200000 | 2 | 43 | 11 | — | — | — | — | 56 |
| 100100–150000 | 3 | 45 | 7 | 1 | — | 2 | — | 58 |
| 50100–100000 | 14 | 28 | 3 | — | — | 4 | 1 | 50 |
| 20100– 50000 | 162 | 14 | 3 | 4 | 1 | 3 | 1 | 188 |
| bis 20000 | 1 | — | — | 12 | 9 | 3 | 15 | 40 |

Neubauten nach Stadtkreisen 1938

| 102 Stadtkreise | Zahl | Besetzte Fläche m ² | Raum- inhalt m ³ | Asseku- ranzwert 1000 Fr. | Zahl | Besetzte Fläche m ² | Raum- inhalt m ³ | Asseku- ranzwert 1000 Fr. |
|--------------------|-------------------|--------------------------------------|-----------------------------------|---------------------------------|---------------------|--------------------------------------|-----------------------------------|---------------------------------|
| | Einfamilienhäuser | | | | Andere Wohnhäuser | | | |
| 1 | — | — | — | — | — | — | — | — |
| 2 | 11 | 5 518 | 6 109 | 357 | 15 | 9 359 | 47 361 | 3 273 |
| 3 | 1 | 569 | 570 | 32 | 40 | 19 431 | 107 073 | 6 412 |
| 4 | — | — | — | — | 30 | 12 216 | 103 509 | 6 781 |
| 5 | — | — | — | — | — | — | — | — |
| 6 | 20 | 6 936 | 12 259 | 762 | 19 | 12 408 | 54 576 | 3 478 |
| 7 | 57 | 32 846 | 39 911 | 2372 | 22 | 14 701 | 53 578 | 3 398 |
| 8 | 2 | 1 286 | 2 624 | 190 | 7 | 7 794 | 22 665 | 1 408 |
| 9 | 23 | 8 389 | 12 415 | 687 | 21 | 11 064 | 30 744 | 1 790 |
| 10 | 9 | 6 171 | 6 060 | 346 | 21 | 27 760 | 40 495 | 2 397 |
| 11 | 59 | 36 076 | 32 867 | 1757 | 22 | 14 085 | 38 856 | 2 243 |
| Stadt | 182 | 97 791 | 112 815 | 6503 | 197 | 128 818 | 498 857 | 31 180 |
| | Andere Gebäude | | | | Neubauten überhaupt | | | |
| | Zahl | Asseku- ranzwert Fr. | Zahl | Asseku- ranzwert Fr. | Zahl | Asseku- ranzwert Fr. | Zahl | Asseku- ranzwert Fr. |
| 1 | 8 | 4 352 | 73 463 | 6746 | 8 | 4 352 | 73 463 | 6 746 |
| 2 | 6 | 6 026 | 25 935 | 1760 | 32 | 20 903 | 79 405 | 5 390 |
| 3 | 6 | 3 875 | 11 637 | 401 | 47 | 23 875 | 119 280 | 6 845 |
| 4 | 3 | 148 | 387 | 11 | 33 | 12 364 | 103 896 | 6 792 |
| 5 | 4 | 1 885 | 9 998 | 148 | 4 | 1 885 | 9 998 | 148 |
| 6 | 3 | 1 479 | 8 980 | 807 | 42 | 20 823 | 75 151 | 5 047 |
| 7 | 13 | 14 491 | 51 477 | 2905 | 92 | 62 038 | 144 966 | 8 675 |
| 8 | 2 | 82 | 212 | 11 | 11 | 9 162 | 25 501 | 1 609 |
| 9 | 14 | 14 360 | 26 992 | 454 | 58 | 33 813 | 70 151 | 2 931 |
| 10 | 5 | 10 481 | 26 187 | 912 | 35 | 44 412 | 72 742 | 3 655 |
| 11 | 8 | 2 768 | 18 820 | 655 | 89 | 52 929 | 90 543 | 4 655 |
| Stadt | 72 | 59 947 | 254 088 | 14810 | 451 | 286 556 | 865 760 | 52 493 |

Gebäudeabbrüche 1938

| 103 Stadtkreise | Eigentl. Wohngeb. | | And. größ. Gebäude | | Kleinere Gebäude | | Gebäude überhaupt | |
|--------------------|-------------------|----------------------------|--------------------|----------------------------|------------------|----------------------------|-------------------|----------------------------|
| | Zahl | Asseku- ranzwert Fr. | Zahl | Asseku- ranzwert Fr. | Zahl | Asseku- ranzwert Fr. | Zahl | Asseku- ranzwert Fr. |
| 1 | 6 | 435 000 | 10 | 1 882 000 | 12 | 211 500 | 28 | 2 528 500 |
| 2 | 9 | 482 000 | 2 | 115 000 | 12 | 142 500 | 23 | 739 500 |
| 3 | 11 | 446 500 | — | — | 18 | 175 900 | 29 | 622 400 |
| 4 | 7 | 436 500 | 2 | 243 000 | 6 | 61 600 | 15 | 741 100 |
| 5 | — | — | — | — | 3 | 54 000 | 3 | 54 000 |
| 6 | 7 | 412 000 | 3 | 189 900 | 16 | 155 350 | 26 | 757 250 |
| 7 | 13 | 786 300 | — | — | 11 | 104 000 | 24 | 890 300 |
| 8 | 12 | 608 000 | 3 | 508 000 | 23 | 303 400 | 38 | 1 419 400 |
| 9 | 1 | 28 000 | — | — | 9 | 51 500 | 10 | 79 500 |
| 10 | 3 | 87 000 | — | — | 4 | 9 600 | 7 | 96 600 |
| 11 | 6 | 152 000 | — | — | 17 | 118 200 | 23 | 270 200 |
| Stadt | 75 | 3 873 300 | 20 | 2 937 900 | 131 | 1387 550 | 226 | 8 198 750 |

Neubauwohnungen 1938

Nach Gebäudearten, Zubehör und Wohnungsgröße

| 104 Gebäudearten Wohnungszubehör ¹⁾ | Wohnungsgröße | | | | | | Zu- sam- men |
|--|------------------|------------------|------------------|------------------|------------------|-----------------------|--------------------|
| | 1 Zim- mer | 2 Zim- mer | 3 Zim- mer | 4 Zim- mer | 5 Zim- mer | 6 u.m. Zim- mer | |
| Einfamilienhäuser | — | — | 2 | 49 | 80 | 51 | 182 |
| Mehrfamilienhäuser | 97 | 465 | 536 | 88 | 8 | 5 | 1199 |
| Wohnhäuser mit Geschäftslokalen | 25 | 122 | 144 | 38 | 1 | 4 | 334 |
| Andere | — | 2 | 7 | 2 | — | 1 | 12 |
| Neubauwohnungen zusammen . . | 122 | 589 | 689 | 177 | 89 | 61 | 1727 |
| Davon Wohnungen: | | | | | | | |
| ohne eigenes Badezimmer . . | 1 | 2 | 1 | 1 | — | 1 | 6 |
| ohne Zentralheizung | — | 3 | 1 | 3 | 1 | 2 | 10 |
| mit Mansarde | — | 2 | 13 | 39 | 18 | 9 | 81 |

1) Sämtliche Neubauwohnungen haben eigene Küche.
Küchen, Mansarden und Nebenräume sind bei der Wohnungsgröße nicht berücksichtigt.
Die Wohnküche gilt als Küche.

Nach Ersteller, Finanzierung und Wohnungsgröße

| 105 Ersteller Finanzierung | Wohnungsgröße | | | | | | Zu- sam- men |
|---|------------------|------------------|------------------|------------------|------------------|-----------------------|--------------------|
| | 1 Zim- mer | 2 Zim- mer | 3 Zim- mer | 4 Zim- mer | 5 Zim- mer | 6 u.m. Zim- mer | |
| Einzelpersonen | 27 | 203 | 291 | 99 | 57 | 39 | 716 |
| Einfache Gesellschaften | 11 | 27 | 31 | 3 | 1 | 1 | 74 |
| Bau-, Immobilien- (gemeinnützige Genossenschaften andere | — | — | — | — | — | — | — |
| Aktiengesellschaften | 50 | 202 | 228 | 40 | 8 | 5 | 533 |
| Übrige Handelsgesellschaften . . | 22 | 92 | 88 | 23 | 14 | 8 | 247 |
| Andere private Bauherren | 12 | 65 | 50 | 8 | 8 | 7 | 150 |
| Privatbau zusammen | — | — | — | 2 | 1 | — | 3 |
| Öffentliche Körperschaften | 122 | 589 | 688 | 175 | 89 | 60 | 1723 |
| Neubauwohnungen überhaupt . . | — | — | 1 | 2 | — | 1 | 4 |
| Neubauwohnungen überhaupt . . | 122 | 589 | 689 | 177 | 89 | 61 | 1727 |
| Eigenbau der Stadt | — | — | — | — | — | — | — |
| Anderer öffentlicher Bau | — | — | — | — | — | — | — |
| Bau mit öffentl. (gemeinnütziger Finanzbeihilfe anderer | — | — | — | — | — | — | — |
| Bau ohne öffentl. (gemeinnütziger Finanzbeihilfe anderer | — | — | 1 | 2 | — | 1 | 4 |
| Neubauwohnungen überhaupt . . | 122 | 589 | 688 | 175 | 89 | 60 | 1723 |

Neubauwohnungen nach Stadtkreisen 1938

| 106 Stadtkreise | Wohnungsgröße | | | | | | Neu- bau- woh- nungen zusam- men | Davon | |
|--------------------|------------------|------------------|------------------|------------------|------------------|------------------------------|---|---|-----------------------------|
| | 1 Zim- mer | 2 Zim- mer | 3 Zim- mer | 4 Zim- mer | 5 Zim- mer | 6 und mehr Zim- mer | | ohne eigenes Bade- zim- mer | ohne Zentral- heizung |
| 1 | — | 1 | — | 1 | — | 1 | 3 | — | — |
| 2 | 2 | 53 | 46 | 16 | 9 | 6 | 132 | 1 | 1 |
| 3 | 57 | 146 | 151 | 17 | 1 | 1 | 373 | — | — |
| 4 | 16 | 159 | 133 | 19 | — | — | 327 | — | — |
| 5 | — | — | — | — | — | — | — | — | — |
| 6 | 30 | 71 | 75 | 7 | 16 | 3 | 202 | — | — |
| 7 | 6 | 46 | 71 | 22 | 24 | 38 | 207 | — | — |
| 8 | 3 | 13 | 27 | 14 | — | 2 | 59 | — | — |
| 9 | 1 | 34 | 62 | 21 | 8 | — | 126 | 1 | — |
| 10 | 7 | 34 | 53 | 22 | 5 | 4 | 125 | 1 | — |
| 11 | — | 32 | 71 | 38 | 26 | 6 | 173 | 3 | 9 |
| Stadt | 122 | 589 | 689 | 177 | 89 | 61 | 1727 | 6 | 10 |

Wohnungsbestand 1938

Fortschreibung ausgehend von der Wohnungszählung vom 1. Dezember 1930¹⁾

| 107 Wohnungs- größe Stadtkreise | Be- stand am Jahres- anfang | Wohnungszuwachs | | | Wohnungsabgang | | | Netto- Zu- wachs | Be- stand am Jahres- ende |
|--|---|---------------------|-----------------------------------|--------------------|-----------------------------------|-------------------------|--------------------|------------------------|---------------------------------------|
| | | Neu- bau- ten | Ver- ände- rungs- bauten | zu- sam- men | Ver- ände- rungs- bauten | Ab- brüche, Brand | zu- sam- men | | |
| Zimmerzahl | | | | | | | | | |
| 1 | 1775 | 122 | 21 | 143 | 4 | 6 | 10 | 133 | 1908 |
| 2 | 14046 | 589 | 92 | 681 | 26 | 30 | 56 | 625 | 14671 |
| 3 | 39258 | 689 | 82 | 771 | 37 | 71 | 108 | 663 | 39921 |
| 4 | 23378 | 177 | 28 | 205 | 36 | 71 | 107 | 98 | 23476 |
| 5 | 7794 | 89 | 9 | 98 | 33 | 28 | 61 | 37 | 7831 |
| 6 u. mehr | 5488 | 61 | 24 | 85 | 38 | 22 | 60 | 25 | 5513 |
| Stadtkreise | | | | | | | | | |
| 1 | 4739 | 3 | 20 | 23 | 20 | 23 | 43 | — 20 | 4719 |
| 2 | 8434 | 132 | 12 | 144 | 7 | 17 | 24 | 120 | 8554 |
| 3 | 13174 | 373 | 11 | 384 | 7 | 49 | 56 | 328 | 13502 |
| 4 | 11922 | 327 | 36 | 363 | 30 | 22 | 52 | 311 | 12233 |
| 5 | 4849 | — | 9 | 9 | 5 | — | 5 | 4 | 4853 |
| 6 | 11642 | 202 | 37 | 239 | 26 | 18 | 44 | 195 | 11837 |
| 7 | 9166 | 207 | 32 | 239 | 18 | 30 | 48 | 191 | 9357 |
| 8 | 6638 | 59 | 48 | 107 | 34 | 43 | 77 | 30 | 6668 |
| 9 | 4888 | 126 | 8 | 134 | 3 | 2 | 5 | 129 | 5017 |
| 10 | 8389 | 125 | 18 | 143 | 11 | 12 | 23 | 120 | 8509 |
| 11 | 7898 | 173 | 25 | 198 | 13 | 12 | 25 | 173 | 8071 |
| Stadt | 91739 | 1727 | 256 | 1983 | 174 | 228 | 402 | 1581 | 93320 |

1) In der Fortschreibung können jene Veränderungen in der Wohnungsgröße und im Wohnungsbestand nicht berücksichtigt werden, die ohne bauliche Eingriffe entstanden sind (Umwandlung von Wohnungen in Geschäftslokale, von Geschäftslokalen in Wohnungen, Wohnungszusammenlegungen, Wohnungsteilungen usw.).

Wohnungswechsel und Wohnungsverbrauch 1938

Nach Monaten

| 108 Monate | Umzüge m. Beibehaltung einer Wohnung | Neubeanspruchte Wohnungen | | | Aufgegebene Wohnungen | | | Neu beanspruchte Wohnungen netto |
|---------------|--|------------------------------|-----------------|-----------|--------------------------|------------------|-----------|-------------------------------------|
| | | durch Umzüge | durch Zuzüge | überhaupt | durch Umzüge | durch Wegzüge | überhaupt | |
| Januar . . | 206 | 114 | 88 | 202 | 105 | 98 | 203 | - 1 |
| Februar . . | 200 | 188 | 65 | 253 | 127 | 82 | 209 | 44 |
| März . . . | 1435 | 285 | 168 | 453 | 238 | 373 | 611 | - 158 |
| April . . . | 3204 | 826 | 359 | 1185 | 423 | 224 | 647 | 538 |
| Mai . . . | 272 | 334 | 137 | 471 | 136 | 146 | 282 | 189 |
| Juni . . . | 443 | 273 | 132 | 405 | 139 | 146 | 285 | 120 |
| Juli . . . | 673 | 415 | 138 | 553 | 196 | 135 | 331 | 222 |
| August . . . | 257 | 214 | 129 | 343 | 111 | 104 | 215 | 128 |
| September | 1265 | 289 | 150 | 439 | 191 | 309 | 500 | - 61 |
| Oktober . | 3559 | 1045 | 381 | 1426 | 411 | 196 | 607 | 819 |
| November . | 279 | 340 | 208 | 548 | 127 | 95 | 222 | 326 |
| Dezember . | 210 | 216 | 124 | 340 | 90 | 102 | 192 | 148 |
| Jahr . . . | 12003 | 4539 | 2079 | 6618 | 2294 | 2010 | 4304 | 2314 |

Nach Stadtkreisen

| 109 Stadtkreise | Umzüge m. Beibehaltung einer Wohnung | Neubeanspruchte Wohnungen | | | Aufgegebene Wohnungen | | | Neu beanspruchte Wohnungen netto |
|--------------------|--|------------------------------|-----------------|-----------|--------------------------|------------------|-----------|-------------------------------------|
| | | durch Umzüge | durch Zuzüge | überhaupt | durch Umzüge | durch Wegzüge | überhaupt | |
| 1 | 588 | 363 | 117 | 480 | 237 | 137 | 374 | 106 |
| 2 | 869 | 386 | 219 | 605 | 162 | 227 | 389 | 216 |
| 3 | 2116 | 702 | 260 | 962 | 368 | 235 | 603 | 359 |
| 4 | 2012 | 750 | 214 | 964 | 385 | 213 | 598 | 366 |
| 5 | 677 | 259 | 105 | 364 | 153 | 87 | 240 | 124 |
| 6 | 1313 | 525 | 257 | 782 | 236 | 275 | 511 | 271 |
| 7 | 942 | 384 | 207 | 591 | 200 | 219 | 419 | 172 |
| 8 | 769 | 337 | 198 | 535 | 158 | 189 | 347 | 188 |
| 9 | 669 | 199 | 118 | 317 | 86 | 104 | 190 | 127 |
| 10 | 1014 | 348 | 172 | 520 | 166 | 157 | 323 | 197 |
| 11 | 1034 | 286 | 212 | 498 | 143 | 167 | 310 | 188 |
| Stadt | 12003 | 4539 | 2079 | 6618 | 2294 | 2010 | 4304 | 2314 |

Bilanz über den Wohnungsverbrauch¹⁾

Nach der Statistik des Wohnungswechsels

Nach der Baustatistik

| 110 Art des Wohnungswechsels | Neu beanspruchte Wohnungen | Aufgegebene Wohnungen | Neu beansprucht netto |
|------------------------------------|-------------------------------|--------------------------|--------------------------|
| Umzug . . | 4520 | 2307 | 2213 |
| Zu-,Wegzug | 2054 | 2011 | 43 |
| Todesfall . | . | 198 | - 198 |
| Zusammen | 6574 | 4516 | 2058 |

| 111 Wohnungen | Zahl |
|---------------------------|------|
| Leerstehend am Anfang . | 2867 |
| Reiner Jahreszuwachs . | 1553 |
| Gesamtangebot | 4420 |
| Leerstehend am Ende . . . | 2267 |
| Verbrauch | 2153 |

1) Für das vom 1. Dezember bis 30. November laufende Wohnungsmarktjahr

Leerstehende Wohnungen in Zürich, 1. Dezember 1938

Nach Stadtkreisen

| 112 Stadtkreise | Wohnungsbestand | Leerstehende Wohnungen | | Leerstehende Wohnungen nach der Zimmerzahl | | | | | Davon Geschäftswohnungen |
|--------------------|-----------------|------------------------|----------------------|--|----------|----------|----------|------------------|--------------------------|
| | | im ganzen | in % aller Wohnungen | 1 u. 2 Zimmer | 3 Zimmer | 4 Zimmer | 5 Zimmer | 6 u. mehr Zimmer | |
| 1 | 4 721 | 88 | 1,86 | 32 | 24 | 17 | 8 | 7 | 3 |
| 2 | 8 553 | 288 | 3,37 | 41 | 115 | 79 | 29 | 24 | 3 |
| 3 | 13 500 | 308 | 2,28 | 50 | 154 | 101 | 2 | 1 | 8 |
| 4 | 12 233 | 294 | 2,40 | 37 | 153 | 96 | 7 | 1 | 5 |
| 5 | 4 853 | 94 | 1,94 | 14 | 36 | 41 | 2 | 1 | 5 |
| 6 | 11 837 | 288 | 2,43 | 26 | 102 | 91 | 52 | 17 | 5 |
| 7 | 9 356 | 263 | 2,81 | 31 | 62 | 60 | 53 | 57 | 2 |
| 8 | 6 668 | 161 | 2,41 | 28 | 45 | 52 | 23 | 13 | 4 |
| 9 | 5 015 | 99 | 1,37 | 16 | 60 | 19 | 3 | 1 | 2 |
| 10 | 8 507 | 206 | 2,42 | 46 | 94 | 57 | 8 | 1 | 2 |
| 11 | 8 060 | 178 | 2,21 | 39 | 78 | 49 | 11 | 1 | 2 |
| Stadt | 93 303 | 2267 | 2,43 | 360 | 923 | 662 | 198 | 124 | 41 |

Nach Wohnungsgröße

| 113 Wohnungsgröße | Wohnungsbestand | Leerstehende Wohnungen | | Mietwohnungen n. d. Dauer des Leerstehens | | | Leere Verkaufsobjekte ¹⁾ | Leere Mietwohnungen ²⁾ | |
|----------------------|-----------------|------------------------|----------------------|---|-------------|---------------|-------------------------------------|-----------------------------------|-------------------|
| | | im ganzen | in % aller Wohnungen | bis 1 Monat | 1½-2 Monate | über 2 Monate | | im ganzen | bereits vermietet |
| 1 Zimmer | 1 906 | 53 | 2,78 | 15 | 15 | 13 | — | 53 | 7 |
| 2 » | 14 662 | 307 | 2,09 | 61 | 173 | 56 | — | 307 | 75 |
| 3 » | 39 912 | 923 | 2,31 | 74 | 626 | 210 | 1 | 922 | 218 |
| 4 » | 23 478 | 662 | 2,82 | 33 | 364 | 249 | 14 | 648 | 137 |
| 5 » | 7 832 | 198 | 2,53 | 14 | 81 | 82 | 21 | 177 | 35 |
| 6 u. mehr Z. | 5 513 | 124 | 2,25 | 4 | 29 | 61 | 30 | 94 | 24 |
| Überhaupt | 93 303 | 2267 | 2,43 | 201 | 1288 | 671 | 66 | 2201 | 496 |

1) Zum Verkauf bestimmte Einfamilienhäuser — 2) Inbegriffen Geschäftswohnungen

Reine Mietwohnungen nach Preisstufen

| 114 Wohnungsgröße | Reine Mietwohnungen | Davon haben einen Jahresmietpreis von Franken | | | | | | | |
|----------------------|---------------------|---|-----------|-----------|-----------|-----------|-----------|-----------|-----------|
| | | bis 1000 | 1001-1500 | 1501-2000 | 2001-2500 | 2501-3000 | 3001-3500 | 3501-4000 | über 4000 |
| 1 Zimmer | 43 | 33 | 9 | 1 | — | — | — | — | — |
| 2 » | 290 | 111 | 158 | 21 | — | — | — | — | — |
| 3 » | 910 | 138 | 578 | 155 | 31 | 8 | — | — | — |
| 4 » | 646 | 21 | 331 | 190 | 64 | 25 | 9 | 5 | 1 |
| 5 » | 177 | 2 | 8 | 54 | 51 | 38 | 12 | 7 | 5 |
| 6 u. mehr Z. | 94 | — | — | 5 | 10 | 17 | 14 | 11 | 37 |
| Überhaupt | 2160 | 305 | 1084 | 426 | 156 | 88 | 35 | 23 | 43 |

Städtischer Wohnungsnachweis

Angemeldete und leerstehende unmöblierte Wohnungen ohne Geschäftslokale 1938

| 115 Wohnungsgröße Stadtkreise | Zur Vermietung angemeldete Wohnungen | | | | Davon leerstehende | | | |
|-------------------------------------|---|------------|---------------|-------------|--------------------|------------|---------------|-------------|
| | 1. April | 1. Juli | 1. Oktober | 31. Dez. | 1. April | 1. Juli | 1. Oktober | 31. Dez. |
| 1 Zimmer | 65 | 87 | 76 | 110 | 53 | 39 | 75 | 30 |
| 2 » | 443 | 641 | 425 | 674 | 366 | 268 | 412 | 255 |
| 3 » | 1310 | 1748 | 1206 | 1609 | 1155 | 929 | 1170 | 646 |
| 4 » | 880 | 1052 | 828 | 888 | 784 | 682 | 814 | 492 |
| 5 » | 222 | 271 | 206 | 218 | 189 | 170 | 192 | 117 |
| 6 u. mehr Zimmer | 129 | 142 | 117 | 135 | 101 | 91 | 99 | 67 |
| 1. Stadtkreis . . | 147 | 166 | 141 | 110 | 128 | 122 | 136 | 72 |
| 2. » | 300 | 475 | 362 | 416 | 270 | 233 | 348 | 190 |
| 3. » | 435 | 671 | 453 | 570 | 396 | 311 | 446 | 213 |
| 4. » | 441 | 555 | 402 | 513 | 401 | 336 | 396 | 235 |
| 5. » | 166 | 180 | 133 | 150 | 156 | 123 | 131 | 75 |
| 6. » | 417 | 509 | 369 | 488 | 359 | 263 | 356 | 214 |
| 7. » | 331 | 395 | 289 | 388 | 237 | 224 | 269 | 152 |
| 8. » | 235 | 273 | 201 | 320 | 209 | 175 | 193 | 131 |
| 9. » | 153 | 183 | 130 | 189 | 124 | 119 | 122 | 75 |
| 10. » | 255 | 347 | 235 | 248 | 222 | 167 | 223 | 125 |
| 11. » | 169 | 187 | 143 | 242 | 146 | 106 | 142 | 125 |
| Stadt | 3049 | 3941 | 2858 | 3634 | 2648 | 2179 | 2762 | 1607 |

Leerstehende Wohnungen nach Mietzinsstufen Ende 1938

| 116 Mietzinsstufen in Franken | Zahl der Wohnungen | | | | | | Wohnungen überhaupt | |
|-------------------------------------|--------------------|------------------|------------------|------------------|------------------|-------------------------|------------------------|--------------|
| | 1 Zim- mer | 2 Zim- mer | 3 Zim- mer | 4 Zim- mer | 5 Zim- mer | 6. u. m. Zim- mer | Ende 1938 | Ende 1937 |
| über 3000 | — | — | — | 8 | 20 | 49 | 77 | 104 |
| 2501-3000 | — | — | 6 | 31 | 16 | 9 | 62 | 76 |
| 2001-2500 | — | 2 | 35 | 46 | 40 | 7 | 130 | 135 |
| 1801-2000 | — | 2 | 13 | 44 | 16 | — | 75 | 87 |
| 1601-1800 | — | 16 | 37 | 56 | 15 | 1 | 125 | 202 |
| 1401-1600 | 1 | 10 | 111 | 94 | 6 | 1 | 223 | 317 |
| 1201-1400 | 3 | 55 | 142 | 97 | 1 | — | 298 | 395 |
| 1001-1200 | 1 | 68 | 198 | 66 | 2 | — | 335 | 546 |
| bis 1000 | 25 | 102 | 104 | 50 | 1 | — | 282 | 365 |
| Zusammen | 30 | 255 | 646 | 492 | 117 | 67 | 1607 | 2227 |

Kleinhandelspreise 1938

Nahrungsmittel, Brenn- und Leuchtstoffe, Seife (Index-Artikel)

| 117 | Artikel | Verkaufseinheit | Häufigster Preis pro Verkaufseinheit Mitte des Monats | | | | | Jahresverbrauchs- mengen im Index |
|----------------------------|---|-----------------|--|--------------|------------------|---------------|--------------|---|
| | | | Dez. 1937 | März 1938 | Juni 1938 | Sept. 1938 | Dez. 1938 | |
| | | | Rp. | Rp. | Rp. | Rp. | Rp. | |
| 1. Nahrungsmittel | | | | | | | | |
| | Milch (Vollmilch) | Liter | 32 | 32 | 32 | 34 | 34 | 1100 l |
| | Butter, Zentrifugen Ia | kg | 515 | 515 | 515 | 515 | 515 | 22 kg |
| | Käse, Emmentaler Ia | kg | 280 | 280 | 280 | 280 | 280 | 16 kg |
| | Eier, ausländische | Stück | 15 | 12 | 12 | 14 | 14 | 400 Stk. |
| | Rindfleisch, Siedefleisch ¹⁾ . . | kg | 300 | 305 | 305 | 305 | 305 | 30 kg |
| | Rindfleisch, Bratenstücke Ia) . | kg | 315 | 315 | 315 | 315 | 310 | 30 kg |
| | Kalbfleisch, Bratenstücke Ia ¹⁾ | kg | 415 | 395 | 400 | 395 | 400 | 5 kg |
| | Kalbfleisch, Bratenstücke IIa ¹⁾ | kg | 360 | 335 | 345 | 340 | 340 | 5 kg |
| | Schweinefleisch, mager ¹⁾ . . . | kg | 355 | 355 | 355 | 350 | 355 | 20 kg |
| | Magerspeck, einh., geräuchert | kg | 370 | 370 | 370 | 370 | 375 | 10 kg |
| | Schweinefett, roh (Schmer) . . | kg | 200 | 200 | 190 | 190 | 190 | 7 kg |
| | Schweineschmalz, einheim. . . | kg | 215 | 220 | 215 | 210 | 210 | 7 kg |
| | Kokosfett in Tafeln | kg | 200 | 200 | 200 | 200 | 200 | 4 kg |
| | Bratfett, mit Butterzusatz . . | kg | 170 | 170 | 165 | 165 | 165 | 4 kg |
| | Arachidöl | Liter | 140 | 140 | 135 | 135 | 135 | 5 l |
| | Vollbrot | kg | 38 | 38 | 38 | 38 | 38 | 200 kg |
| | Halbweißbrot | kg | 48 | 47 | 46 | 46 | 44 | 200 kg |
| | Weißmehl | kg | 48 | 46 | 46 | 46 | 42 | 35 kg |
| | Maisgrieß | kg | 30 | 32 | 32 | 32 | 32 | 6 kg |
| | Reis, italienisch, glaciert . . | kg | 52 | 52 | 52 | 52 | 53 | 10 kg |
| | Hafergrütze, offen | kg | 48 | 49 | 49 | 50 | 50 | 5 kg |
| | Rollgerste, grobkörnig | kg | 48 | 48 | 48 | 48 | 48 | 5 kg |
| | Teigwaren, offen | kg | 79 | 76 | 71 | 69 | 68 | 30 kg |
| | Bienenhonig, einheim., offen . | kg | 450 | 450 | 450 | 450 | 450 | 2 kg |
| | Kristallzucker, weiß | kg | 46 | 45 | 44 | 44 | 46 | 70 kg |
| | Schokolade, ménage | kg | 240 | 240 | 240 | 240 | 240 | 7 kg |
| | Kaffee, Santos, geröstet . . . | kg | 355 | 355 | 350 | 350 | 350 | 10 kg |
| | Erbsen, gelbe, ganze | kg | 50 | 50 | 52 | 52 | 55 | 10 kg |
| | Bohnen, weiße | kg | 35 | 35 | 39 | 39 | 44 | 10 kg |
| | Kartoffeln, Herbstpreis | q | 1200 | 1200 | 1200 | 1200 | 1350 | 125 kg |
| | Kartoffeln, Tagespreis | kg | 17 | 17 | ²⁾ 30 | 19 | 18 | 125 kg |
| 2. Brennstoffe usw. | | | | | | | | |
| | Tannenholz, Spälte 1 m lang | Ster | 2700 | 2700 | 2700 | 2700 | 2800 | 1/4 Ster |
| | Buchenholz, Spälte 1 m lang | Ster | 3100 | 3100 | 3100 | 3100 | 3300 | 1 Ster |
| | Zürcher Brechkoks, 25/45 mm | q | 860 | 860 | 830 | 850 | 860 | 50 kg |
| | Anthrazit, belgisch, 30/50 mm | q | 1090 | 1090 | 1020 | 1040 | 1050 | 150 kg |
| | Braunkohlenbriketts | q | 760 | 760 | 730 | 750 | 760 | 250 kg |
| | Kochgas | m ³ | 20 | 20 | 20 | 20 | 20 | 400 m ³ |
| | Elektrischer Hochtarif | kWh | 50 | 45 | 45 | 45 | 45 | 65 kWh |
| | Lichtstrom Niedertarif | kWh | 20 | 20 | 20 | 20 | 20 | 35 kWh |
| | Kernseife Ia, weiß | kg | 112 | 112 | 112 | 112 | 112 | 18 kg |

¹⁾ Mit Knochen — ²⁾ Mittel für alte und neue Kartoffeln

Zürcher Lebenskosten-Index 1938

Berechnet nach den eidgenössischen Verständigungsgrundlagen

Nahrung, Heizung, Beleuchtung, Reinigung — Juni 1914 = 100

| 118 Verbrauchsgruppen | Bis- heriger Höchst- stand 1) | Seit- heriger Tief- stand | 4.Vj. 1937 | 1.Vj. 1938 | 2.Vj. 1938 | 3.Vj. 1938 | 4.Vj. 1938 |
|-----------------------------|--|------------------------------------|---------------|---------------|---------------|---------------|---------------|
| Milch, Milchprodukte . . | 204 | 122 | 128 | 128 | 128 | 129 | 133 |
| Eier | 550 | 90 | 133 | 143 | 113 | 130 | 147 |
| Fleisch | 365 | 113 | 146 | 146 | 145 | 145 | 145 |
| Fette, Speiseöle | 428 | 74 | 101 | 101 | 98 | 97 | 98 |
| Brot, and. Getreideprodukte | 225 | 91 | 118 | 116 | 114 | 113 | 111 |
| Zucker, Honig | 414 | 61 | 105 | 104 | 101 | 101 | 103 |
| Kaffee, Schokolade . . . | 196 | 106 | 121 | 120 | 119 | 119 | 119 |
| Kartoffeln, Hülsenfrüchte . | 310 | 85 | 88 | 88 | 101 | 101 | 97 |
| Nahrung überhaupt . . . | 246 | 107 | 126 | 126 | 124 | 125 | 127 |
| Holz, Kohle | 354 | 136 | 152 | 154 | 151 | 151 | 155 |
| Gas, Elektrisch | 231 | 100 | 103 | 100 | 100 | 100 | 100 |
| Seife | 516 | 92 | 103 | 103 | 103 | 103 | 103 |
| Heizung, Beleuchtung, Seife | 271 | 111 | 116 | 115 | 114 | 114 | 115 |

1) Er wurde von jeder Verbrauchsgruppe im Laufe der Jahre 1918-20 erreicht.

Gruppen- und Gesamtindex — Juni 1914 = 100

| 119 Monate Städte | Nahrung | Heizung, Beleuchtg., Reinigung | Beklei- dung | Zusammen (ohne Miete) | Miete | Gesamt- index |
|-------------------------|---------|--------------------------------------|-----------------|-----------------------------|-------|------------------|
| Anteilquoten → | 57 | 7 | 15 | 79 | 21 | 100 |
| Januar . . . | 127 | 115 | 131 | 126 | 185 | 139 |
| Februar . . . | 126 | 115 | 131 | 126 | 185 | 138 |
| März | 124 | 115 | 131 | 125 | 185 | 137 |
| April | 124 | 115 | 130 | 124 | 184 | 137 |
| Mai | 124 | 114 | 130 | 124 | 184 | 137 |
| Juni | 125 | 114 | 130 | 125 | 184 | 138 |
| Juli | 125 | 114 | 130 | 125 | 184 | 137 |
| August | 124 | 114 | 130 | 124 | 184 | 137 |
| September . . | 127 | 114 | 130 | 126 | 184 | 138 |
| Oktober . . . | 127 | 115 | 128 | 126 | 183 | 138 |
| November . . | 127 | 116 | 128 | 126 | 183 | 138 |
| Dezember . . | 127 | 116 | 128 | 126 | 183 | 138 |
| Jahresmittel | 126 | 115 | 130 | 125 | 184 | 138 |
| Bern | 131 | 123 | 138 | 131 | 191 | 144 |
| Basel | 126 | 130 | 120 | 125 | 191 | 139 |
| St. Gallen . . | 125 | 131 | 146 | 130 | 135 | 131 |
| Schweiz . . . | 130 | 116 | 123 | 127 | 174 | 137 |

Arbeitsmarktlage nach Berufsgruppen im Jahre 1938

Männerberufe

| 120 Berufsgruppen | Stellensuchende | | Offene Stellen 1) | Stellenbesetzungen | Stellensuchende auf 100 offene Stellen | Besetzungen auf 100 Stellensuchende |
|---|-------------------------------------|-----------------|----------------------|--------------------|--|-------------------------------------|
| | Mittel aus den Stichtag-ergebnissen | im ganzen 1) | | | | |
| Landwirtschaft, Gärtnerei | 175 | 1646 | 556 | 525 | 296 | 32 |
| Lebens- und Genußmittel | 150 | 1112 | 178 | 159 | 625 | 14 |
| Bekleidung, Reinigung, Leder | 153 | 1506 | 779 | 741 | 193 | 49 |
| Bauten und { Gelernte | 1454 | 16992 | 7586 | 7435 | 224 | 44 |
| Baustoffe { Ungelernte | 1108 | 9498 | 7223 | 7215 | 131 | 76 |
| Holz und Glas | 669 | 4457 | 2090 | 2009 | 213 | 45 |
| Textilindustrie | 125 | 651 | 21 | 18 | 3100 | 3 |
| Graphisches Gewerbe | 164 | 1112 | 48 | 37 | 2317 | 3 |
| Metall, Maschinen, { Gelernte | 1135 | 7764 | 3233 | 2813 | 240 | 36 |
| Elektr. Industrie { Ungel. | 211 | 1229 | 522 | 485 | 235 | 39 |
| Übrige Gewerbe u. Industrien | 35 | 339 | 75 | 71 | 452 | 21 |
| Handel und { Gelernte | 572 | 2236 | 486 | 412 | 460 | 18 |
| Verwaltung { Ungelernte | 371 | 1228 | 339 | 319 | 362 | 26 |
| Gastwirtschaft | 155 | 1194 | 387 | 311 | 309 | 26 |
| Verkehr | 285 | 1161 | 212 | 154 | 548 | 13 |
| Freie und gelehrte Berufe | 309 | 2136 | 352 | 282 | 607 | 13 |
| Nicht spezial. Ungelernte | 501 | 1601 | 520 | 516 | 308 | 32 |
| Zusammen | 7572 | 55862 | 24607 | 23502 | 227 | 42 |

1) Übertrag vom Vorjahr und Neumeldungen

Frauenberufe

| 121 Berufsgruppen | Stellensuchende | | Offene Stellen 1) | Stellenbesetzungen | Stellensuchende auf 100 offene Stellen | Besetzungen auf 100 Stellensuchende |
|--|-------------------------------------|-----------------|----------------------|--------------------|--|-------------------------------------|
| | Mittel aus den Stichtag-ergebnissen | im ganzen 1) | | | | |
| Bekleidung, Reinigung, Leder | 82 | 1331 | 1287 | 1067 | 103 | 80 |
| Textilindustrie | 23 | 156 | 62 | 32 | 252 | 21 |
| Graphisches Gewerbe | 15 | 182 | 124 | 117 | 147 | 64 |
| Handel und Verwaltung | 480 | 1523 | 943 | 867 | 162 | 57 |
| Gastwirtschaft | 196 | 2417 | 2390 | 886 | 101 | 37 |
| Freie und gelehrte Berufe | 129 | 572 | 164 | 140 | 349 | 24 |
| Haushalt | 132 | 1782 | 2370 | 961 | 75 | 54 |
| Übrige { Gelernte | 57 | 435 | 260 | 235 | 168 | 54 |
| Berufe { Ungelernte | 90 | 842 | 504 | 478 | 167 | 57 |
| Zusammen | 1204 | 9240 | 8104 | 4783 | 114 | 52 |

1) Übertrag vom Vorjahr und Neumeldungen

Arbeitsmarktlage nach Monaten 1938

| 122 Monate | Stellensuchende am Stichtag (Monatsende) | | Stellensuchende im ganzen 1) | | Offene Stellen 1) | | Stellensuchende auf 100 offene Stellen | |
|----------------|--|--------|---------------------------------|--------|----------------------|--------|--|--------|
| | Männer | Frauen | Männer | Frauen | Männer | Frauen | Männer | Frauen |
| Januar . . . | 11454 | 1429 | 14605 | 2008 | 1161 | 587 | 1258 | 342 |
| Februar . . . | 10831 | 1373 | 14478 | 2083 | 1216 | 769 | 1191 | 271 |
| März | 7821 | 1339 | 13497 | 2037 | 2826 | 903 | 478 | 226 |
| April | 7553 | 1212 | 11308 | 1891 | 1977 | 953 | 572 | 198 |
| Mai | 7332 | 1183 | 11101 | 1881 | 2024 | 1023 | 548 | 184 |
| Juni | 6429 | 1077 | 10766 | 1799 | 2246 | 873 | 479 | 206 |
| Juli | 6081 | 1129 | 9876 | 1725 | 2381 | 923 | 415 | 187 |
| August | 5544 | 1173 | 9804 | 1866 | 2607 | 887 | 376 | 210 |
| September . . | 5183 | 1182 | 9565 | 1848 | 2732 | 993 | 350 | 186 |
| Oktober . . . | 6330 | 1288 | 9530 | 1974 | 2230 | 934 | 427 | 211 |
| November . . . | 7028 | 1237 | 10157 | 2035 | 1985 | 820 | 512 | 248 |
| Dezember . . . | 9279 | 831 | 12761 | 1715 | 1320 | 532 | 967 | 322 |
| Monatsmittel | 7572 | 1204 | 11454 | 1905 | 2059 | 850 | 556 | 224 |

1) Rest vom Vormonat und Neumeldungen

Arbeitslosenversicherung Städtische und anerkannte private Kassen 1938

| 123 Monats- ende | Gänzlich arbeitslose Taggeldbezieher | | | | Gänzlich arbeitslose Taggeldbezieher auf 1000 Kassenmitglieder | | | |
|------------------------|--------------------------------------|-----|---------------|-----|---|----|---------------|----|
| | Städtische Kasse | | Übrige Kassen | | Städtische Kasse | | Übrige Kassen | |
| | m. | w. | m. | w. | m. | w. | m. | w. |
| Dez. 1937 . . | 1239 | 210 | 1383 | 124 | 49 | 21 | 47 | 20 |
| Januar | 4944 | 401 | 4272 | 159 | 197 | 39 | 147 | 25 |
| Februar | 4735 | 444 | 4058 | 176 | 187 | 43 | 140 | 27 |
| März | 3374 | 395 | 3477 | 173 | 134 | 38 | 119 | 27 |
| April | 1945 | 362 | 2614 | 144 | 78 | 35 | 88 | 22 |
| Mai | 1827 | 346 | 1916 | 98 | 74 | 34 | 64 | 15 |
| Juni | 1468 | 276 | 1160 | 83 | 59 | 27 | 39 | 13 |
| Juli | 1179 | 281 | 894 | 79 | 48 | 28 | 30 | 12 |
| August | 942 | 246 | 762 | 67 | 39 | 25 | 27 | 11 |
| September . . | 703 | 233 | 705 | 66 | 29 | 23 | 24 | 10 |
| Oktober . . . | 813 | 200 | 863 | 62 | 33 | 19 | 30 | 9 |
| November . . . | 979 | 214 | 1028 | 58 | 40 | 21 | 36 | 9 |
| Dezember . . . | 1835 | 303 | 1488 | 73 | 76 | 30 | 51 | 11 |
| Mittel | 2037 | 304 | 1932 | 105 | 82 | 30 | 66 | 16 |

Weitere, die städtische Arbeitslosenversicherungskasse betreffende Angaben enthält die Tabelle 166.

Handelsregister

Eingetragene Firmen nach Rechtsform und Alter Ende 1938

| 124 Eintragungsjahr | Einzel- firmen | Kollektiv- | Kommandit- | Aktien- | Genossen- schaften | Andere | Zürcher Firmen zusammen | Aus- wärtige Firmen (Filialen) |
|------------------------|-------------------|----------------|------------|---------|-----------------------|--------|-------------------------------|---|
| | | Gesellschaften | | | | | | |
| bis 1895 | 12 | 5 | 6 | 35 | 18 | 10 | 86 | 6 |
| 1896-1900 | 31 | 6 | 3 | 17 | 10 | 2 | 69 | 2 |
| 1901-1905 | 73 | 9 | 10 | 10 | 23 | 7 | 132 | 3 |
| 1906-1910 | 94 | 25 | 11 | 29 | 59 | 12 | 230 | 8 |
| 1911-1915 | 131 | 32 | 24 | 49 | 53 | 18 | 307 | 7 |
| 1916-1920 | 348 | 63 | 34 | 100 | 91 | 58 | 694 | 17 |
| 1921-1925 | 390 | 64 | 51 | 187 | 148 | 106 | 946 | 22 |
| 1926-1930 | 729 | 142 | 107 | 381 | 279 | 69 | 1707 | 35 |
| 1931-1935 | 1411 | 164 | 133 | 742 | 325 | 62 | 2837 | 65 |
| 1936-1938 | 1007 | 144 | 110 | 512 | 115 | 97 | 1985 | 50 |
| Zusammen | 4226 | 654 | 489 | 2062 | 1121 | 441 | 8993 | 215 |

Eingetragene Firmen nach Zweck und Rechtsform Ende 1938

| 125 Zweck der Firmen | Einzel- firmen | Kollektiv- | Kommandit- | Aktien- | Genossen- schaften | Andere ¹⁾ | Zusammen |
|------------------------------------|-------------------|----------------|------------|---------|-----------------------|----------------------|----------|
| | | Gesellschaften | | | | | |
| Urproduktion | 22 | 5 | 1 | 16 | 1 | 1 | 46 |
| Industrie, Gewerbe | | | | | | | |
| Lebens- u. Genußmittel | 202 | 17 | 9 | 48 | 3 | 1 | 280 |
| Bekleidung | 282 | 63 | 34 | 74 | 6 | 6 | 465 |
| Baugewerbe, Holzbearbtg. | 341 | 109 | 39 | 76 | 17 | 1 | 583 |
| Textilindustrie | 30 | 13 | 22 | 41 | 1 | — | 107 |
| Chemische Industrie | 114 | 20 | 11 | 89 | 13 | 1 | 248 |
| Maschinen, Metall | 389 | 72 | 66 | 176 | 14 | 5 | 722 |
| Graph. Gewerbe, Verlag | 89 | 37 | 16 | 95 | 23 | 2 | 262 |
| Übrige | 51 | 14 | 9 | 26 | 2 | — | 102 |
| Zusammen | 1498 | 345 | 206 | 625 | 79 | 16 | 2769 |
| Handel | | | | | | | |
| Eigentlicher Handel | 2046 | 249 | 244 | 650 | 96 | 17 | 3302 |
| Bau- und Immobilien- | — | — | 1 | 161 | 610 | 8 | 780 |
| Banken . [gesellschaften | 6 | 4 | 9 | 24 | 10 | 2 | 55 |
| Beteiligungen, Finanzie- | 2 | 1 | 1 | 295 | 1 | — | 300 |
| Versicherungen [rungen | 18 | 8 | 1 | 13 | 3 | — | 43 |
| Hotels, Wirtschaften | 451 | 7 | 1 | 18 | 17 | — | 494 |
| Übrige | 108 | 26 | 20 | 196 | 73 | 4 | 427 |
| Zusammen | 2631 | 295 | 277 | 1357 | 810 | 31 | 5401 |
| Verkehr | 57 | 9 | 3 | 41 | 3 | — | 113 |
| Pensions-, Krankenkassen | . | . | . | . | 68 | 184 | 252 |
| Andere Zwecke | 18 | — | 2 | 23 | 160 | 209 | 412 |
| Zusammen | 4226 | 654 | 489 | 2062 | 1121 | 441 | 8993 |

¹⁾ Gesellschaft mit beschränkter Haftung (46 mit Fr.1183000 Kapital), Vereine (110), Stiftungen (282), öffentliche Unternehmungen (3)

Eintragungen und Löschungen von Firmen 1938

| 126 Vorgang | Einzel- fir- men | Kol- lek- tiv- Gesellschaften | Kom- man- dit- | Ak- tien- | Ge- nos- sen- schaf- ten | And- ere 1) | Zür- cher Firmen zus. | Aus- wärtige Firmen (Fil.) |
|-----------------------------|------------------------|--|----------------------|--------------|--------------------------------------|-------------------|--------------------------------|-------------------------------------|
| | | | | | | | | |
| Eintragungen 1938 | 391 | 63 | 45 | 113 | 28 | 56 | 696 | 28 |
| Löschungen 1938 | 354 | 83 | 38 | 154 | 88 | 4 | 721 | 14 |
| Zunahme | 37 | -20 | 7 | -41 | -60 | 52 | -25 | 14 |
| Stand am 31. Dezember 1938 | 4226 | 654 | 489 | 2062 | 1121 | 441 | 8993 | 215 |

1) Gesellschaft mit beschränkter Haftung, Vereine, Stiftungen, öffentliche Unternehmungen

Bestand und Veränderungen des Aktienkapitals 1938

In 1000 Franken

| 127 Zweck der Firmen | Neu- eintra- gungen | Er- höhun- gen | Lö- schun- gen | Herab- setzun- gen | Ge- samtzun- nahme | Kapital- bestand Ende 1938 |
|---|---------------------------|----------------------|----------------------|--------------------------|--------------------------|----------------------------------|
| Urproduktion | 80 | — | 100 | — | 20 | 7153 |
| Industrie, Gewerbe | | | | | | |
| Lebens- und Genußmittel | 150 | — | 11 | — | 139 | 22407 |
| Bekleidung | 50 | 50 | 30 | 50 | 20 | 6491 |
| Baugewerbe, Holzbearbeitg. | 480 | 135 | 1 | 520 | 94 | 19555 |
| Textilindustrie | 160 | — | — | 200 | 40 | 25717 |
| Chemische Industrie | 250 | 51 | 202 | 200 | 101 | 11724 |
| Maschinen, Metall | 1700 | 210 | 431 | 2840 | 1361 | 55135 |
| Graphisches Gewerbe, Verlag | 201 | 354 | 361 | 270 | 76 | 16462 |
| Übrige | 180 | 80 | 35 | — | 225 | 5855 |
| Zusammen | 3171 | 880 | 1071 | 4080 | 1100 | 163346 |
| Handel | | | | | | |
| Eigentlicher Handel | 2753 | 944 | 3165 | 76 | 456 | 124350 |
| Immobilien ¹⁾ | 2380 | 1170 | 229 | 1270 | 2051 | 18420 |
| Banken | — | 11000 | — | 1210 | 9790 | 291350 |
| Beteiligungen, Finanzierungen | 2410 | 90 | 44077 | 33148 | -74725 | 461909 |
| Versicherung | 15000 | 2000 | 12000 | — | 5000 | 161000 |
| Hotels, Wirtschaften | 50 | — | 5 | — | 45 | 4615 |
| Übrige | 1105 | 70 | 3567 | 1654 | -4046 | 18045 |
| Zusammen | 23698 | 15274 | 63043 | 37358 | -61429 | 1079689 |
| Verkehr | 370 | — | — | — | 370 | 13047 |
| Pensions-, Krankenkassen | · | · | · | · | · | · |
| Andere Zwecke | 250 | 610 | 84 | 130 | 646 | 4815 |
| Zusammen | 27569 | 16764 | 64298 | 41568 | -61533 | 1268050 |

1) Bau- und Immobiliengesellschaften

Aktiengesellschaften nach der Höhe des Aktienkapitals Ende 1938

| 128 Höhe des Aktienkapitals in Franken | Zahl der Aktiengesellschaften | | | | | | | Aktien- Kapital 1000 Fr. |
|---|---------------------------------|-------------|-----------|---|-------------------|----------------------|-----------------|--------------------------------|
| | Indu- strie, Gewer- be | Handel | Banken | Finanz- gesell- schaf- ten ¹⁾ | Versi- cherung | Andere ²⁾ | Zu- sammen | |
| über 50 Mill. | — | — | 1 | 2 | 1 | — | ³⁾ 4 | 338 692 |
| 25-50 » | — | — | 2 | 2 | 1 | — | 5 | 153 800 |
| 10-25 » | 1 | — | 3 | 6 | 1 | — | 11 | 188 850 |
| 5-10 » | 1 | 3 | — | 4 | 4 | — | 12 | 92 930 |
| 1- 5 » | 27 | 18 | 4 | 28 | 6 | 6 | 89 | 232 178 |
| 750001-1000000 | 17 | 20 | 6 | 15 | — | 7 | 65 | 61 115 |
| 500001- 750000 | 13 | 13 | 2 | 20 | — | 1 | 49 | 31 043 |
| 250001- 500000 | 48 | 66 | 2 | 41 | — | 9 | 166 | 72 351 |
| 200001- 250000 | 12 | 24 | — | 5 | — | 4 | 45 | 10 997 |
| 150001- 200000 | 35 | 36 | 2 | 9 | — | 7 | 89 | 17 389 |
| 100001- 150000 | 32 | 41 | — | 4 | — | 5 | 82 | 11 214 |
| 75001- 100000 | 70 | 141 | 1 | 52 | — | 16 | 280 | 27 671 |
| 50001- 75000 | 29 | 40 | — | 4 | — | 4 | 77 | 5 004 |
| 25001- 50000 | 116 | 194 | — | 44 | — | 16 | 370 | 16 788 |
| 10001- 25000 | 74 | 131 | 1 | 34 | — | 11 | 251 | 5 032 |
| bis 10000 | 150 | 280 | — | 25 | — | 12 | 467 | 2 996 |
| Zusammen . . | 625 | 1007 | 24 | 295 | 13 | 98 | 2062 | 1268 050 |

¹⁾ Für Beteiligungen und Finanzierungen — ²⁾ Darunter Hotels und Wirtschaften —
³⁾ Schweizerische Kreditanstalt: 150 Millionen, Bank für elektrische Unternehmungen: 75 Millionen, Schweizerische Rückversicherungs-Gesellschaft: 58 Millionen, Schweizerisch-Amerikanische Elektrizitäts-Gesellschaft: 55,692 Millionen Franken

Sparkassen 1938

Nach Angaben der 10 Sparkassen in Zürich

| 129 Monate | Zahl der | | | Beträge in 1000 Franken | | | |
|-----------------------|----------------|----------------|----------------------|-------------------------|--------------------|--------------|-----------------------------|
| | Einlagen | Bezüge | Sparhefte am Ende | Einzah- lungen | Rück- zahlungen | Zugang | Guthaben Endbestand |
| Januar . . . | 50 103 | 26 724 | 301 182 | 13 683 | 9 163 | 4 520 | 430 184 |
| Februar . . . | 37 483 | 20 152 | 302 872 | 9 154 | 6 620 | 2 534 | 432 718 |
| März | 36 078 | 21 739 | 303 618 | 7 676 | 8 101 | — 425 | 432 293 |
| April | 30 676 | 21 923 | 304 403 | 7 295 | 7 483 | — 188 | 432 105 |
| Mai | 32 752 | 21 585 | 305 549 | 7 788 | 7 474 | — 314 | 432 419 |
| Juni | 25 796 | 21 114 | 306 148 | 6 685 | 7 719 | — 1 034 | 431 385 |
| Juli | 30 485 | 22 059 | 306 782 | 7 642 | 7 783 | — 141 | 431 244 |
| August | 29 999 | 20 090 | 307 299 | 6 983 | 6 728 | — 255 | 431 499 |
| September . . | 24 462 | 28 696 | 306 838 | 5 772 | 12 185 | — 6 413 | 425 086 |
| Oktober . . . | 30 871 | 18 827 | 307 604 | 7 573 | 6 180 | — 1 393 | 426 479 |
| November . . . | 29 298 | 20 212 | 306 742 | 7 064 | 6 064 | — 1 000 | 427 479 |
| Dezember . . . | 28 324 | 24 227 | 307 569 | 6 216 | 6 844 | — 628 | 426 851 |
| Jahr | 386 327 | 267 348 | 307 569 | 93 531 | 92 344 | 1 187 | ¹⁾437 822 |

Durchschnittlicher Zinsfuß aller Sparkassen im Berichtsjahr { 1937: 3,06 %
 1938: 2,66 % ¹⁾ Inbegriffen 10971947 Franken Zinsgutschriften auf Jahresende

Betreibungen, Pfändungen und Verwertungen 1938

Nach dem Rechenschaftsbericht des Obergerichtes

| 130 Kreise | Gewöhnliche | Faustpfand- | Grundpfand- | Wechsel- | Rechtsvor schläge | Konkursandro hungen | Pfändungen | Erfolglose Pfändungen | Durchgeführte Verwertungen | Davon mit völliger Dekkung |
|---------------|--------------|-------------|-------------|----------|-------------------|---------------------|------------|-----------------------|----------------------------|----------------------------|
| | Betreibungen | | | | | | | | | |
| 1 | 14851 | 570 | 137 | 215 | 2065 | 763 | 6014 | 2687 | 738 | 208 |
| 2 | 8770 | 335 | 141 | 112 | 1685 | 413 | 3031 | 465 | 303 | 88 |
| 3 | 14495 | 452 | 137 | 47 | 1738 | 351 | 6130 | 1861 | 617 | 178 |
| 4 | 19541 | 801 | 174 | 81 | 2374 | 443 | 8617 | 3141 | 1345 | 292 |
| 5 | 7344 | 432 | 69 | 125 | 909 | 176 | 2514 | 1218 | 280 | 107 |
| 6 | 14111 | 600 | 226 | 70 | 2699 | 625 | 5053 | 1345 | 1037 | 203 |
| 7 | 7454 | 256 | 281 | 89 | 1347 | 255 | 2099 | 854 | 500 | 173 |
| 8 | 9246 | 318 | 140 | 51 | 1374 | 215 | 3073 | 1024 | 490 | 55 |
| 9 | 5572 | 177 | 209 | 32 | 870 | 145 | 3038 | 791 | 241 | 91 |
| 10 | 7142 | 164 | 154 | 40 | 1052 | 199 | 2522 | 1037 | 256 | 125 |
| 11 | 8656 | 215 | 337 | 8 | 1184 | 265 | 3298 | 862 | 443 | 147 |
| Stadt | 117182 | 4320 | 2005 | 870 | 17297 | 3850 | 45389 | 15285 | 6250 | 1667 |

Gerichtliche Nachlaßverträge 1938

Eingereichte und bewilligte
Stundungsbegehren

Zustandegekommene
Nachlaßverträge¹⁾

| 131 Monate | Zahl ¹⁾ | Status ²⁾ der bewilligten Begehren | |
|---------------|--------------------|---|----------------------|
| | | Aktiven 1000 Fr. | Passiven 1000 Fr. |
| Januar . | 2 (-) | — | — |
| Februar . | 5 (1) | 327,8 | 650,6 |
| März . . | 1 (1) | 3,8 | 31,8 |
| April . . | 2 (-) | — | — |
| Mai . . . | 1 (1) | 143,0 | 346,9 |
| Juni . . . | — (-) | — | — |
| Juli . . . | 3 (1) | 173,6 | 294,3 |
| August . | 1 (-) | — | — |
| September | 4 (-) | — | — |
| Oktober . | — (-) | — | — |
| November | — (-) | — | — |
| Dezember | 1 (-) | — | — |
| Jahr . . | 20 (4) | 648,2 | 1323,6 |

¹⁾ In Klammer: bewilligte Begehren
²⁾ des Sachwalters

| 132 Monate | Zahl | Status des Sachwalters | |
|---------------|------|------------------------|----------------------|
| | | Aktiven 1000 Fr. | Passiven 1000 Fr. |
| Januar . | — | — | — |
| Februar . | — | — | — |
| März . . | — | — | — |
| April . . | — | — | — |
| Mai . . . | 2 | 799,8 | 1493,2 |
| Juni . . . | — | — | — |
| Juli . . . | — | — | — |
| August . | — | — | — |
| September | — | — | — |
| Oktober . | — | — | — |
| November | — | — | — |
| Dezember | 1 | 143,0 | 346,9 |
| Jahr . . | 3 | 942,8 | 1840,1 |

¹⁾ In der Berichtszeit oder früher nachgesuchte Verträge

Konkurse 1938

Konkurseröffnungen nach Monaten

| 133 Monate | Im Handelsregister eingetragene Konkursiten | | | Nicht im Handelsregister eingetragene Konkursiten | | | Eröffnete Konkurse überhaupt | | |
|----------------|--|------------------------------|---------|--|------------------------------|---------|---------------------------------|------------------------------|---------|
| | Zahl | Ange- meldete Passiven | Aktiven | Zahl | Ange- meldete Passiven | Aktiven | Zahl | Ange- meldete Passiven | Aktiven |
| | | 1000 Fr. | | | 1000 Fr. | | | 1000 Fr. | |
| Januar . . . | 7 | 304 | 43 | 12 | 2 | 1 | 19 | 306 | 44 |
| Februar . . . | 7 | 118 | 6 | 10 | 9 | 1 | 17 | 127 | 7 |
| März | 11 | 986 | 510 | 17 | 1459 | 731 | 28 | 2445 | 1241 |
| April | 8 | 784 | 199 | 11 | 26 | — | 19 | 810 | 199 |
| Mai | 7 | 127 | 65 | 9 | 33 | 1 | 16 | 160 | 66 |
| Juni | 7 | 233 | 39 | 7 | 32 | 1 | 14 | 265 | 40 |
| Juli | 12 | 327 | 79 | 8 | 2 | 1 | 20 | 329 | 80 |
| August | 3 | 1202 | 97 | 5 | 11 | — | 8 | 1213 | 97 |
| September . . | 3 | 189 | 171 | 11 | 128 | 87 | 14 | 317 | 258 |
| Oktober . . . | 7 | — | — | 4 | 77 | 79 | 11 | 77 | 79 |
| November . . | 9 | 2700 | 682 | 4 | 119 | 1 | 13 | 2819 | 683 |
| Dezember . . . | 10 | — | — | 10 | 3 | 1 | 20 | 3 | 1 |
| Jahr | 91 | 6970 | 1891 | 108 | 1901 | 904 | 199 | 8871 | 2795 |

Konkurseröffnungen nach Konkursämtern Erwerbszweig und Rechtstellung der Konkursiten

| 134 Konkursämter Erwerbs- oder Geschäftszweig | Im Handelsregister eingetragene Konkursiten | | | | Privat- per- sonen | Ver- lassen- schafts- liqui- da- tionen | Zu- sam- men Kon- kurse | An- ge- mel- dete Pas- siven 1000 Fr. | Ak- tiven 1000 Fr. |
|--|--|---|----------------------------|-------------------------------|--------------------------|--|-------------------------------------|--|-----------------------------|
| | Ein- zel- fir- men | Ak- tien- ge- sell- schaf- ten | An- dere Fir- men | Ge- sell- schaf- ter | | | | | |
| Altstadt | 7 | 8 | 9 | — | 1 | 12 | 37 | 2922 | 1469 |
| Enge | 5 | 2 | 1 | — | 3 | 7 | 18 | 547 | 171 |
| Wiedikon | 4 | 2 | 1 | — | — | 14 | 21 | 104 | 6 |
| Außersihl | 10 | 1 | 4 | 1 | 3 | 20 | 39 | 216 | 41 |
| Untersträß | 10 | 5 | — | — | 2 | 18 | 35 | 2353 | 534 |
| Fluntern | 4 | 4 | — | — | 2 | 5 | 15 | 972 | 280 |
| Hottingen | — | — | — | — | — | 6 | 6 | 156 | 135 |
| Riesbach | 5 | 1 | 1 | — | — | 10 | 17 | 318 | 17 |
| Högg | 1 | 1 | — | — | 1 | 1 | 4 | 1202 | 97 |
| Schwamendingen . . . | 2 | 1 | 1 | — | — | 3 | 7 | 81 | 45 |
| Baugewerbe | — | 2 | 5 | — | — | 3 | 10 | 548 | 327 |
| Übr. Gewerbe, Industr. | 15 | 9 | 4 | — | 3 | 6 | 37 | 2616 | 700 |
| Warenhandel | 22 | 9 | 5 | 1 | 2 | 17 | 56 | 4905 | 1573 |
| Übriger Handel ¹⁾ . . . | — | 5 | 2 | — | — | 2 | 9 | 255 | 26 |
| Andere Erwerbszweige | 11 | — | 1 | — | 1 | 11 | 24 | 288 | 82 |
| Unselbständ., Beruflose | — | — | — | — | 6 | 57 | 63 | 259 | 87 |
| Zusammen | 48 | 25 | 17 | 1 | 12 | 96 | 199 | 8871 | 2795 |

¹⁾ Einschließlich Bank- und Versicherungswesen, Liegenschaftsvermittlungen usw.

Konkureröffnungen nach Erwerbszweigen und Passivenhöhe 1938

| 135 Höhe der angemeldeten Forderungen in Franken | Bau- ge- werbe | Übrige Gewer- be, Indus- trien | Waren- handel | Übriger Handel 2) | Andere Er- werbs- zweige | Unselb- ständige Berufs- lose | Zusam- men Kon- kurse | Angemel- dete For- derungen 1000 Fr. |
|--|----------------------|---|------------------|-------------------------|-----------------------------------|--|--------------------------------|---|
| über 1000000 | — | 1 | 1 | — | — | — | 2 | 3170 |
| 500001–1000000 | — | — | 3 | — | — | — | 3 | 1842 |
| 100001– 500000 | 2 | 4 | 3 | 1 | 1 | 1 | 12 | 2837 |
| 50001– 100000 | — | 3 | 2 | 1 | 1 | 1 | 8 | 607 |
| 25001– 50000 | — | 1 | 4 | 1 | 1 | 1 | 8 | 252 |
| bis 25000 | — | 3 | 5 | 1 | 1 | 9 | 19 | 163 |
| Zusammen . . | 2 | 12 | 18 | 4 | 4 | 12 | 52 | 8871 |
| Eingestellte ¹⁾ . | 8 | 25 | 38 | 5 | 20 | 51 | 147 | . |

1) Mangels Aktiven eingestellte Konkurse — 2) Vgl. Anmerkung 1 in Tabelle 134

Konkurerledigungen nach Art und Konkursämtern 1938

| 136 Konkursämter | Zahl der Konkurse | | | | Für durchgeführte Konkurse | | | |
|-------------------|-------------------|------------------|--------------------------------|-------------------|----------------------------|---------------------------------------|--------------------------------------|-------------------------------|
| | Wider- ruf | Einge- stellt | Durchgeführt | | Zu- sam- men | Betrag der Passiven 1000 Fr. | Betrag der Aktiven 1000 Fr. | Verlust- summe 1000 Fr. |
| | | | Ordent- liches Verfahren | Summa- risches | | | | |
| Altstadt | 2 | 23 | — | 14 | 39 | 2327 | 1438 | 889 |
| Enge | 1 | 15 | 1 | 5 | 22 | 739 | 214 | 430 |
| Wiedikon | — | 15 | — | 6 | 21 | 810 | 459 | 348 |
| Außersihl | 2 | 28 | 2 | 9 | 41 | 1332 | 710 | 511 |
| Untersträß . . . | 1 | 27 | 3 | 8 | 39 | 1208 | 359 | 605 |
| Fluntern | — | 11 | 2 | 3 | 16 | 3753 | 1743 | 1462 |
| Hottingen | — | 5 | — | 7 | 12 | 4028 | 365 | 3580 |
| Riesbach | 1 | 9 | — | 4 | 14 | 268 | 14 | 253 |
| Höngg | 1 | 2 | — | 1 | 4 | 42 | 23 | 18 |
| Schwamendingen | — | 5 | 1 | 1 | 7 | 199 | 123 | 74 |
| Stadt | 8 | 140 | 9 | 58 | 215 | 14706 | 5448 | 8170 |

Durchgeführte Konkurse nach Höhe der Verlustsumme 1938

| 137 Verlusthöhe in Franken | Zahl | Passiven 1000 Fr. | Verlust 1000 Fr. |
|----------------------------|------|----------------------|---------------------|
| über 1 Million | 2 | 5437 | 4503 |
| 500001–1000000 | — | — | — |
| 100001– 500000 | 13 | 6456 | 2368 |
| 50001– 100000 | 9 | 1119 | 630 |
| 25001– 50000 | 11 | 1130 | 385 |
| bis 25000 | 32 | 564 | 284 |
| Zusammen . . | 67 | 14706 | 8170 |

Durchgeführte Konkurse nach Höhe der Dividende 1938

| 138 Dividende in Prozent | Zahl | Passiven 1000 Fr. | Verlust 1000 Fr. |
|--------------------------|------|----------------------|---------------------|
| über 50 | 3 | 571 | 39 |
| – 50 | 6 | 348 | 215 |
| – 25 | 12 | 657 | 315 |
| – 10 | 1 | 111 | 96 |
| – 5 | 13 | 4456 | 2212 |
| 0 | 32 | 8563 | 5293 |
| Zusammen | 67 | 14706 | 8170 |

Fremdenverkehr 1938

Abgestiegene Gäste nach Monaten

| 139 Monate | Hotels I. Ranges | Hotels II. Ranges | | Gasthöfe | Pen- sionen | Zusam- men |
|-----------------------|---------------------|-------------------|----------------|---------------|----------------|----------------|
| | | A | B u. C | | | |
| Inlandgäste | | | | | | |
| Januar | 655 | 1 796 | 5 648 | 2 859 | 322 | 11 280 |
| Februar | 530 | 1 638 | 5 891 | 2 645 | 253 | 10 957 |
| März | 716 | 2 370 | 6 608 | 3 368 | 360 | 13 422 |
| April | 718 | 2 189 | 7 405 | 3 595 | 436 | 14 343 |
| Mai | 893 | 2 300 | 7 485 | 3 363 | 381 | 14 422 |
| Juni | 738 | 1 753 | 6 717 | 3 089 | 355 | 12 652 |
| Juli | 622 | 1 605 | 6 614 | 3 652 | 418 | 12 911 |
| August | 631 | 1 543 | 6 787 | 3 954 | 588 | 13 503 |
| September | 903 | 1 971 | 7 568 | 4 088 | 442 | 14 972 |
| Oktober | 867 | 2 396 | 8 811 | 3 959 | 501 | 16 534 |
| November | 818 | 2 205 | 7 962 | 3 569 | 423 | 14 977 |
| Dezember | 808 | 1 987 | 7 201 | 3 254 | 229 | 13 479 |
| Jahr | 8 899 | 23 753 | 84 697 | 41 395 | 4 708 | 163 452 |
| Auslandgäste | | | | | | |
| Januar | 2 567 | 3 382 | 4 041 | 320 | 374 | 10 684 |
| Februar | 2 430 | 3 484 | 4 140 | 316 | 399 | 10 769 |
| März | 3 028 | 4 316 | 4 951 | 589 | 633 | 13 517 |
| April | 3 019 | 3 461 | 4 196 | 450 | 558 | 11 684 |
| Mai | 3 312 | 3 500 | 4 542 | 512 | 571 | 12 437 |
| Juni | 3 229 | 3 505 | 5 423 | 697 | 687 | 13 541 |
| Juli | 4 127 | 4 769 | 8 131 | 1 130 | 902 | 19 059 |
| August | 5 817 | 6 130 | 11 205 | 2 022 | 1 538 | 26 712 |
| September | 4 126 | 4 687 | 7 716 | 1 196 | 980 | 18 705 |
| Oktober | 2 389 | 3 131 | 4 395 | 618 | 562 | 11 095 |
| November | 1 853 | 2 208 | 3 327 | 402 | 415 | 8 205 |
| Dezember | 2 086 | 2 490 | 3 615 | 410 | 449 | 9 050 |
| Jahr | 37 983 | 45 063 | 65 682 | 8 662 | 8 068 | 165 458 |
| Zusammen | | | | | | |
| Januar | 3 222 | 5 178 | 9 689 | 3 179 | 696 | 21 964 |
| Februar | 2 960 | 5 122 | 10 031 | 2 961 | 652 | 21 726 |
| März | 3 744 | 6 686 | 11 559 | 3 957 | 993 | 26 939 |
| April | 3 737 | 5 650 | 11 601 | 4 045 | 994 | 26 027 |
| Mai | 4 205 | 5 800 | 12 027 | 3 875 | 952 | 26 859 |
| Juni | 3 967 | 5 258 | 12 140 | 3 786 | 1 042 | 26 193 |
| Juli | 4 749 | 6 374 | 14 745 | 4 782 | 1 320 | 31 970 |
| August | 6 448 | 7 673 | 17 992 | 5 976 | 2 126 | 40 215 |
| September | 5 029 | 6 658 | 15 284 | 5 284 | 1 422 | 33 677 |
| Oktober | 3 256 | 5 527 | 13 206 | 4 577 | 1 063 | 27 629 |
| November | 2 671 | 4 413 | 11 289 | 3 971 | 838 | 23 182 |
| Dezember | 2 894 | 4 477 | 10 816 | 3 664 | 678 | 22 529 |
| Jahr | 46 882 | 68 816 | 150 379 | 50 057 | 12 776 | 328 910 |

Fremdenverkehr 1938

Übernachtungen nach Monaten

| 140 Monate | Hotels I. Ranges | Hotels II. Ranges | | Gasthöfe | Pen- sionen | Zusam- men |
|-----------------------|---------------------|-------------------|----------------|----------------|----------------|------------------|
| | | A | B u. C | | | |
| Inlandgäste | | | | | | |
| Januar | 1 854 | 2 504 | 9 635 | 6 109 | 10 323 | 30 425 |
| Februar | 1 770 | 2 481 | 9 616 | 5 230 | 9 766 | 28 863 |
| März | 2 258 | 3 796 | 11 261 | 6 441 | 10 405 | 34 161 |
| April | 2 456 | 3 857 | 12 571 | 6 858 | 11 013 | 36 755 |
| Mai | 3 364 | 3 693 | 12 968 | 6 883 | 10 836 | 37 744 |
| Juni | 2 652 | 2 755 | 11 803 | 6 202 | 9 654 | 33 066 |
| Juli | 2 085 | 3 078 | 10 895 | 6 804 | 9 588 | 32 450 |
| August | 2 098 | 3 176 | 12 171 | 7 423 | 9 672 | 34 540 |
| September | 3 106 | 4 103 | 14 389 | 7 685 | 10 053 | 39 336 |
| Oktober | 2 567 | 4 342 | 15 957 | 8 001 | 10 189 | 41 056 |
| November | 2 435 | 4 475 | 14 499 | 7 277 | 9 555 | 38 241 |
| Dezember | 2 527 | 4 138 | 13 148 | 6 806 | 9 167 | 35 786 |
| Jahr | 29 172 | 42 398 | 148 913 | 81 719 | 120 221 | 422 423 |
| Auslandgäste | | | | | | |
| Januar | 6 682 | 8 225 | 9 994 | 1 130 | 7 447 | 33 478 |
| Februar | 6 266 | 8 025 | 10 005 | 1 180 | 7 390 | 32 866 |
| März | 10 640 | 10 819 | 14 453 | 2 023 | 9 888 | 47 823 |
| April | 11 574 | 9 412 | 13 914 | 1 668 | 10 982 | 47 550 |
| Mai | 12 369 | 10 162 | 14 393 | 1 750 | 11 845 | 50 519 |
| Juni | 12 047 | 9 501 | 14 857 | 1 775 | 12 359 | 50 539 |
| Juli | 13 167 | 10 658 | 18 742 | 2 290 | 12 879 | 57 736 |
| August | 18 330 | 16 471 | 26 948 | 3 939 | 15 145 | 80 833 |
| September | 17 108 | 14 421 | 23 173 | 3 088 | 14 673 | 72 463 |
| Oktober | 11 446 | 10 545 | 18 517 | 2 379 | 14 518 | 57 405 |
| November | 8 217 | 6 783 | 12 459 | 1 530 | 12 057 | 41 046 |
| Dezember | 8 394 | 6 907 | 12 810 | 1 365 | 12 429 | 41 905 |
| Jahr | 136 240 | 121 929 | 190 265 | 24 117 | 141 612 | 614 163 |
| Zusammen | | | | | | |
| Januar | 8 536 | 10 729 | 19 629 | 7 239 | 17 770 | 63 903 |
| Februar | 8 036 | 10 506 | 19 621 | 6 410 | 17 156 | 61 729 |
| März | 12 898 | 14 615 | 25 714 | 8 464 | 20 293 | 81 984 |
| April | 14 030 | 13 269 | 26 485 | 8 526 | 21 995 | 84 305 |
| Mai | 15 733 | 13 855 | 27 361 | 8 633 | 22 681 | 88 263 |
| Juni | 14 699 | 12 256 | 26 660 | 7 977 | 22 013 | 83 605 |
| Juli | 15 252 | 13 736 | 29 637 | 9 094 | 22 467 | 90 186 |
| August | 20 428 | 19 647 | 39 119 | 11 362 | 24 817 | 115 373 |
| September | 20 214 | 18 524 | 37 562 | 10 773 | 24 726 | 111 799 |
| Oktober | 14 013 | 14 887 | 34 474 | 10 380 | 24 707 | 98 461 |
| November | 10 652 | 11 258 | 26 958 | 8 807 | 21 612 | 79 287 |
| Dezember | 10 921 | 11 045 | 25 958 | 8 171 | 21 596 | 77 691 |
| Jahr | 165 412 | 164 327 | 339 178 | 105 836 | 261 833 | 1 036 586 |

Fremdenverkehr 1938

Bettenbesetzung nach Hotelrängen und Monaten in Prozent Zahl der Betriebe und der Fremdenbetten

| 141 Monate | Hotels | | | Gast- höfe | Pen- sionen | Zu- sam- men |
|----------------------------------|-----------|--------------|--------------------|---------------|----------------|--------------------|
| | Rang I | Rang II A | Rang II B u. C. | | | |
| Januar . . . | 37,2 | 43,8 | 47,4 | 28,9 | 56,4 | 43,9 |
| Februar . . . | 38,8 | 47,5 | 51,6 | 28,4 | 60,2 | 46,8 |
| März | 56,2 | 59,7 | 60,4 | 33,7 | 66,8 | 56,3 |
| April | 57,0 | 62,3 | 61,7 | 36,4 | 74,4 | 59,4 |
| Mai | 61,9 | 62,9 | 58,6 | 36,1 | 75,6 | 59,6 |
| Juni | 59,8 | 57,5 | 59,5 | 34,7 | 75,3 | 58,5 |
| Juli | 60,0 | 62,4 | 63,4 | 38,0 | 75,0 | 60,9 |
| August | 80,4 | 89,3 | 83,8 | 47,5 | 83,1 | 78,0 |
| September . . | 82,2 | 87,0 | 82,4 | 46,6 | 84,7 | 77,8 |
| Oktober . . . | 55,1 | 67,6 | 73,3 | 43,4 | 82,8 | 66,4 |
| November . . . | 43,3 | 52,9 | 60,0 | 38,2 | 73,1 | 55,3 |
| Dezember . . . | 43,0 | 50,2 | 56,8 | 34,5 | 70,7 | 52,7 |
| Jahr | 56,6 | 61,7 | 63,6 | 37,2 | 73,1 | 59,8 |
| Betriebe ¹⁾ . . | 6 | 6 | 34 | 36 | 37 | 119 |
| Fremden- betten ²⁾ | 800 | 730 | 1460 | 780 | 982 | 4752 |

1) Am Jahresende — 2) Im Jahresmittel

Mittlere Aufenthaltsdauer der Inland- und der Auslandsgäste und in den verschiedenen Hotelrängen nach Monaten

| 142 Monate | Übernachtungen pro Gast | | | | | | Übernachtungen | |
|----------------|-------------------------|--------------|-----------------|----------------------|----------------------|----------------|------------------------|-------------------------|
| | in Hotels | | | in Gast- höfen | in Pen- sionen | über- haupt | pro Inland- gast | pro Ausland- gast |
| | Rang I | Rang II A | Rang II B, C | | | | | |
| Januar . . . | 2,5 | 2,0 | 2,0 | 2,2 | 14,9 | 2,7 | 2,5 | 3,0 |
| Februar . . . | 2,6 | 2,0 | 1,9 | 2,1 | 14,5 | 2,7 | 2,5 | 2,9 |
| März | 3,2 | 2,1 | 2,2 | 2,1 | 13,4 | 2,9 | 2,4 | 3,3 |
| April | 3,4 | 2,3 | 2,2 | 2,0 | 13,4 | 3,0 | 2,4 | 3,7 |
| Mai | 3,4 | 2,3 | 2,2 | 2,2 | 14,2 | 3,1 | 2,5 | 3,7 |
| Juni | 3,4 | 2,2 | 2,1 | 2,0 | 12,9 | 3,0 | 2,5 | 3,4 |
| Juli | 3,0 | 2,1 | 2,0 | 1,9 | 11,3 | 2,7 | 2,4 | 2,9 |
| August | 3,0 | 2,5 | 2,1 | 1,9 | 9,0 | 2,7 | 2,4 | 2,9 |
| September . . | 3,6 | 2,6 | 2,3 | 2,0 | 11,4 | 3,1 | 2,5 | 3,5 |
| Oktober . . . | 3,7 | 2,5 | 2,5 | 2,2 | 13,2 | 3,3 | 2,4 | 4,4 |
| November . . . | 3,6 | 2,4 | 2,3 | 2,1 | 14,7 | 3,3 | 2,4 | 4,4 |
| Dezember . . . | 3,4 | 2,4 | 2,3 | 2,2 | 16,3 | 3,2 | 2,5 | 4,2 |
| Jahr | 3,5 | 2,4 | 2,2 | 2,1 | 19,7 | 3,1 | 2,6 | 3,7 |

Verkehr

Schweizerische Bundesbahnen 1938

Nach Angaben der statistischen Sektion des Generalsekretariates der S.B.B.

| 143 Stationen | Personenverkehr | | Güterverkehr | | | | |
|------------------|------------------------------|----------------------------|----------------------------|---------|-------------|---------|----------------------------|
| | Abge- fahrene Personen | Ein- nahmen 1000 Fr. | Frachtbrief- Positionen | | Gütertonnen | | Ein- nahmen 1000 Fr. |
| | | | Versand | Empfang | Versand | Empfang | |
| Hauptbahnhof | 2548121 | 16547,0 | 761344 | 683305 | 136039 | 542844 | 17182,8 |
| Affoltern . . . | 8358 | 3,5 | 9469 | 6330 | 1422 | 12387 | 256,2 |
| Altstetten . . | 468362 | 201,2 | 84490 | 94101 | 11941 | 87540 | 1719,7 |
| Enge | 368959 | 954,6 | . | . | . | . | . |
| Letten | 160921 | 80,2 | 68062 | 26319 | 3501 | 2084 | 206,8 |
| Örlikon | 765657 | 524,3 | 77042 | 59238 | 9537 | 44669 | 1110,4 |
| Seebach | 34336 | 10,6 | 19871 | 21938 | 7150 | 38200 | 1024,9 |
| Stadelhofen . | 351628 | 386,0 | . | . | . | . | . |
| Tiefenbrunnen | 144925 | 89,5 | 56772 | 39415 | 6108 | 59614 | 1279,2 |
| Wiedikon . . . | 277857 | 332,7 | . | . | . | . | . |
| Wipkingen . . | 915610 | 217,4 | . | . | . | . | . |
| Wollishofen . | 350479 | 124,8 | 21360 | 16551 | 4777 | 45128 | 680,9 |
| Zusammen . . | 6395213 | 19471,8 | 1098410 | 947197 | 180475 | 832466 | 23460,9 |

Städtische Straßenbahn und Stadt-Kraftwagenbetrieb 1938

Monatsnachweise siehe Tabelle 161

| 144 Vierteljahre | Geleistete Wagen- Kilometer | Beförderte Personen | | Einnahmen aus Pers.-Verkehr | |
|---|-----------------------------------|---------------------|----------------|-----------------------------|----------------------|
| | | im ganzen | pro Wagenkm | im ganzen Franken | p. Wagenkm Rappen |
| 1. Vierteljahr . | 4 974 764 | 20 347 389 | 4,09 | 4 206 150 | 84,55 |
| 2. » | 5 061 307 | 20 677 635 | 4,09 | 4 298 991 | 84,94 |
| 3. » | 5 160 284 | 20 347 361 | 3,94 | 4 285 326 | 83,04 |
| 4. » | 5 147 412 | 22 462 778 | 4,36 | 4 639 961 | 90,14 |
| Jahr | 20 343 767 | 83 835 163 | 4,12 | 17 430 428 | 85,68 |
| Gesamte Betriebslänge Ende 1938: Straßenbahn 63,5 km, Stadt-Kraftwagenbetrieb 21,1 km | | | | | |

Andere Bahnen, Dampfschiffahrt 1938

| 145 Verkehrsanstalten | Be- triebs- länge km | Beförderte Personen in Tausenden | | Einn. aus d. Pers.- Verkehr in 1000 Fr. | |
|----------------------------------|-------------------------------|-------------------------------------|--------|--|-------|
| | | 1938 | 1937 | 1938 | 1937 |
| | | Dolderbahn (Drahtseilbahn) . . | 0,80 | 385,6 | 353,9 |
| Seilbahn Rigiviertel | 0,28 | 488,5 | 475,9 | 56,5 | 55,0 |
| Seilbahn Technische Hochschule . | 0,16 | 673,8 | 650,0 | 65,3 | 63,0 |
| Ütlibergbahn | 10,00 | 392,1 | 385,9 | 164,9 | 161,2 |
| Forchbahn | 17,00 | 519,4 | 497,3 | 233,0 | 232,4 |
| Sihltalbahn | 19,00 | 1323,6 | 1332,9 | 414,5 | 423,3 |
| Zürcher Dampfboot A.-G. | . | 1148,4 | 1124,0 | 669,5 | 664,8 |

Post 1938

Nach Angaben der Kreispostdirektion Zürich

| 146 Vierteljahre | Verkaufte Postwert- zeichen ¹⁾ 1000 Fr. | Eingeschrie- bene Klein- sendungen ²⁾ Versand 1000 Stück | Stücksendungen (Paketpost) | | Ein- zahlungen ³⁾ 1000 Fr. | Aufgegebe- ne Nach- nahmen 1000 Stück |
|---------------------|---|---|-------------------------------|-----------------------|---|--|
| | | | Versand 1000 Stück | Empfang 1000 Stück | | |
| | | | 1. Vierteljahr | 4389 | | |
| 2. » | 4599 | 683,8 | 1464,4 | 844,0 | 155 613 | 685,9 |
| 3. » | 4476 | 664,5 | 1399,5 | 826,9 | 151 191 | 647,5 |
| 4. » | 5271 | 722,0 | 1826,7 | 1104,3 | 174 052 | 760,1 |
| Jahr | 18735 | 2754,6 | 6043,1 | 3559,8 | 623 400 | 2813,7 |

1) Einschl. Barfrankierungen — 2) Einschl. Einzugsaufträge — 3) Einschl. Checkverkehr

Postcheck¹⁾ 1938

Nach Angaben des Eidgenössischen Postcheckinspektorates

| 147 Vierteljahre | Barverkehr | | Giroverkehr | | Gesamt- umsatz 1000 Fr. | Guthaben End- bestand 1000 Fr. |
|---------------------|-------------------------------|-------------------------------|-------------------------------|--------------------------------|-------------------------------|---|
| | Ein- zahlungen 1000 Fr. | Aus- zahlungen 1000 Fr. | Gut- schriften 1000 Fr. | Last- schriften 1000 Fr. | | |
| 1. Vierteljahr | 231 180 | 132 193 | 644 490 | 731 024 | 1738 887 | 138 194 |
| 2. » | 254 955 | 128 295 | 677 554 | 797 406 | 1858 210 | 144 878 |
| 3. » | 249 320 | 139 197 | 735 898 | 875 919 | 2000 334 | 114 898 |
| 4. » | 274 815 | 144 405 | 757 412 | 866 340 | 2042 972 | 136 264 |
| Jahr | 1010 270 | 544 090 | 2815 354 | 3270 689 | 7640 403 | 136 264 |

1) Das Postcheckamt Zürich umfaßt den Kanton Zürich (mit Ausnahme des Geschäftskreises des Postcheckamtes Winterthur) und den Kanton Zug teilweise
Zahl der Rechnungsinhaber Ende Berichtjahr 1938: 26 595

Telegraph, Telephon 1938

Nach Angaben der Obertelegraphendirektion und Kreistelegraphendirektion Zürich

| 148 Vierteljahre | Aufgegebene Telegramme (taxpflichtige) | | | Telephongespräche (taxpflichtige) | | |
|---------------------|---|-----------------------|------------------------|--------------------------------------|--------------------------------|---------------------|
| | Inland 1000 Stück | Ausland 1000 Stück | Zusammen 1000 Stück | Lokal in 1000 | Fern (ausgehend) in 1000 | Zusammen in 1000 |
| 1. Vierteljahr | 16,1 | 69,3 | 85,4 | 11 564,7 | 3 066,4 | 14 631,1 |
| 2. » | 20,5 | 72,0 | 92,5 | 12 043,0 | 3 195,2 | 15 238,2 |
| 3. » | 21,6 | 81,8 | 103,4 | 12 216,1 | 3 268,1 | 15 484,2 |
| 4. » | 19,6 | 80,6 | 100,2 | 13 690,0 | 3 094,5 | 16 784,5 |
| Jahr | 77,8 | 303,7 | 381,5 | 49 513,8 | 12 624,2 | 62 138,0 |

Zahl der Telefonabonnenten Ende Berichtjahr 1938: 44 198

Zürcher Luftverkehr¹⁾ 1938

Nach Angaben der Flugplatzdirektion Dübendorf

| 149 | Vierteljahre Fluglinien | Abflüge von Zürich | | | Ankünfte in Zürich | | |
|-----|---|-------------------------------|------------|----------------------------|-------------------------------|------------|----------------------------|
| | | Passa- giere ²⁾ | Post kg | Fracht ³⁾ kg | Passa- giere ²⁾ | Post kg | Fracht ³⁾ kg |
| | 1. Vierteljahr | 1432 | 5748 | 14062 | 1101 | 31994 | 4664 |
| | 2. » | 5216 | 23486 | 18566 | 5237 | 28917 | 11660 |
| | 3. » | 6858 | 28467 | 18827 | 7655 | 28431 | 21105 |
| | 4. » | 2566 | 26205 | 22201 | 2433 | 31534 | 13909 |
| | Zürich-Bern-Genf | 1566 | 16401 | 2171 | 1460 | 11753 | 1262 |
| | Basel-Zürich-Wien | 1222 | 9724 | 3437 | 2044 | 9656 | 6317 |
| | Zürich-Stuttgart-Berlin | 1391 | 15602 | 3736 | 1627 | 8581 | 6709 |
| | Zürich-München-Wien-Budapest | 924 | 976 | 318 | 1288 | 1505 | 3117 |
| | Zch.-Stuttgart-Frankf.-Hamburg | 620 | 748 | 710 | 544 | 7086 | 2681 |
| | Zürich-Frankfurt (Postflug) ⁴⁾ | . | 13232 | 1942 | . | 11001 | 606 |
| | Zürich-Basel-London | 5459 | 16091 | 50349 | 4463 | 64762 | 12040 |
| | Zürich-Basel-Paris | 1717 | 3654 | 6132 | 1401 | 690 | 9302 |
| | Prag-Zürich-Genf-Marseille | 2746 | 4304 | 3848 | 3123 | 2933 | 7779 |
| | Zürich-St. Gallen-München | 250 | 2557 | 128 | 352 | 2312 | 564 |
| | Zürich-St. Gallen | 177 | 617 | 885 | 124 | 597 | 961 |
| | Zusammen | 16072 | 83906 | 73656 | 16426 | 120876 | 51338 |
| | Jahr 1937 | 11953 | 41354 | 60953 | 12075 | 61394 | 42612 |

1) Regelmäßiger Linienverkehr — 2) Zahlende Passagiere — 3) Bezahlte Fracht
Der Transitverkehr ist sowohl bei den Abflügen wie bei den Ankünften inbegriffen
4) nur November u. Dezember, übrige Zeit ab Basel

Straßenverkehrsunfälle

Unfälle, Beteiligte und Unfallfolgen nach Monaten 1938

| 150 | Zahl der Un- fälle | Beteiligte | | | | | | Verletzte Personen | | | Sach- schaden 1000 Franken |
|-----------------|-----------------------------|-----------------------|-------|----------------------|-------|------------------------|----------------|--------------------|--------|--------------|-------------------------------------|
| | | Stra- ßen- bahn | Autos | Mo- tor- räder | Velos | And. Fahr- zeuge | Fuß- gänger | leicht | schwer | töd- lich | |
| Januar . . . | 290 | 15 | 353 | 5 | 104 | 8 | 36 | 51 | 31 | 1 | 53,2 |
| Februar . . . | 217 | 20 | 240 | 2 | 86 | 9 | 28 | 47 | 25 | — | 43,4 |
| März . . . | 311 | 24 | 278 | 11 | 189 | 11 | 55 | 67 | 55 | 2 | 38,4 |
| April . . . | 400 | 41 | 373 | 39 | 219 | 16 | 37 | 86 | 57 | — | 59,5 |
| Mai . . . | 431 | 23 | 377 | 32 | 262 | 24 | 65 | 86 | 81 | 9 | 47,2 |
| Juni . . . | 440 | 25 | 384 | 45 | 269 | 5 | 72 | 115 | 78 | 5 | 87,6 |
| Juli . . . | 458 | 34 | 391 | 49 | 284 | 13 | 57 | 112 | 67 | 6 | 53,8 |
| August . . . | 481 | 26 | 450 | 39 | 286 | 16 | 50 | 109 | 74 | 6 | 62,2 |
| September . . . | 463 | 33 | 423 | 46 | 266 | 12 | 53 | 101 | 88 | 3 | 74,4 |
| Oktober . . . | 416 | 37 | 399 | 40 | 223 | 11 | 52 | 94 | 72 | 6 | 69,6 |
| November . . . | 362 | 29 | 377 | 19 | 182 | 8 | 47 | 66 | 63 | 4 | 74,3 |
| Dezember . . . | 349 | 31 | 438 | 13 | 106 | 11 | 44 | 45 | 65 | — | 92,4 |
| Jahr . . . | 4618 | 338 | 4483 | 340 | 2476 | 144 | 596 | 979 | 756 | 42 | 756,0 |

Unfälle nach Stadtkreisen, Tagesstunden und Wochentagen 1938

| 151 Stadtkreise Tagesstunden | Montag | Diens- tag | Mitt- woch | Donners- tag | Frei- tag | Sams- tag | Sonn- tag | Zu- sammen |
|---------------------------------|--------|---------------|---------------|-----------------|--------------|--------------|--------------|---------------|
| 1. Stadtkreis | 210 | 205 | 200 | 222 | 229 | 232 | 71 | 1369 |
| 2. » | 58 | 54 | 53 | 60 | 58 | 66 | 33 | 382 |
| 3. » | 52 | 56 | 39 | 44 | 57 | 52 | 37 | 337 |
| 4. » | 107 | 132 | 114 | 105 | 135 | 108 | 35 | 736 |
| 5. » | 48 | 24 | 32 | 40 | 42 | 40 | 12 | 238 |
| 6. » | 69 | 62 | 59 | 53 | 62 | 71 | 31 | 407 |
| 7. » | 44 | 40 | 37 | 39 | 45 | 42 | 24 | 271 |
| 8. » | 54 | 41 | 37 | 35 | 37 | 39 | 14 | 257 |
| 9. » | 25 | 27 | 31 | 16 | 28 | 31 | 14 | 172 |
| 10. » | 20 | 26 | 22 | 36 | 30 | 26 | 19 | 179 |
| 11. » | 31 | 43 | 34 | 48 | 35 | 49 | 30 | 270 |
| Stadt | 718 | 710 | 658 | 698 | 758 | 756 | 320 | 4618 |
| 0— 6 Uhr . | 13 | 16 | 9 | 21 | 17 | 18 | 43 | 137 |
| 6—12 » . | 219 | 216 | 175 | 199 | 212 | 252 | 61 | 1334 |
| 12—18 » . | 311 | 309 | 312 | 320 | 348 | 346 | 107 | 2053 |
| 18—24 » . | 175 | 169 | 162 | 158 | 181 | 140 | 109 | 1094 |

Verletzte Personen bei den Straßenverkehrsunfällen 1938

| 152 Verkehrsstellung der Verletzten | Leichtverletzte | | | Schwerverletzte | | | Getötete | | | Zu- sam- men |
|--|-----------------|-------------|-------------|-----------------|-------------|-------------|-------------|-------------|-------------|--------------------|
| | Män- ner | Frau- en | Kind- er | Män- ner | Frau- en | Kind- er | Män- ner | Frau- en | Kind- er | |
| Fußgänger | 69 | 99 | 97 | 86 | 91 | 47 | 8 | 6 | 5 | 508 |
| Führer auf: | | | | | | | | | | |
| Straßenbahn . . | — | — | — | 1 | — | — | — | — | — | 1 |
| Omnibus | — | — | — | — | — | — | — | — | — | — |
| Personenauto . . | 20 | 6 | — | 16 | 1 | — | 1 | — | — | 44 |
| Lieferungswagen . | 6 | 1 | — | 3 | — | — | — | — | — | 10 |
| Lastauto | 3 | — | — | 2 | — | — | — | — | — | 5 |
| Motorrad | 49 | 1 | — | 45 | — | — | 2 | — | — | 97 |
| Velo | 376 | 116 | 37 | 275 | 85 | 20 | 15 | 2 | 2 | 928 |
| Fuhrwerk | 2 | — | — | 3 | — | — | — | — | — | 5 |
| anderem Fahrzeug | 3 | — | 3 | 4 | — | — | — | — | — | 10 |
| Zusammen | 459 | 124 | 40 | 349 | 86 | 20 | 18 | 2 | 2 | 1100 |
| Mitfahrer auf: | | | | | | | | | | |
| Straßenbahn . . | 4 | 6 | — | 11 | 8 | — | — | — | — | 29 |
| Omnibus | 1 | 2 | — | 1 | — | — | — | — | — | 4 |
| Personenauto . . | 21 | 30 | 4 | 18 | 15 | 3 | — | — | 1 | 92 |
| Lieferungswagen . | — | — | — | 2 | — | 1 | — | — | — | 3 |
| Lastauto | — | — | 1 | 2 | — | — | — | — | — | 3 |
| Motorrad | 5 | 6 | — | 8 | 4 | 1 | — | — | — | 24 |
| Velo | — | — | 8 | — | — | 1 | — | — | — | 9 |
| Fuhrwerk | 1 | — | — | — | — | 1 | — | — | — | 2 |
| anderem Fahrzeug | — | 1 | 1 | — | — | 1 | — | — | — | 3 |
| Zusammen | 32 | 45 | 14 | 42 | 27 | 8 | — | — | 1 | 169 |
| Verletzte im ganzen | 560 | 268 | 151 | 477 | 204 | 75 | 26 | 8 | 8 | 1777 |

Sachschaden bei den Straßenverkehrsunfällen 1938

| 153 Höhe des Sachschadens in Franken | Zahl der Unfälle | | | Sachschaden in Franken bei Unfällen | | |
|--|------------------------|---------------------|-------------|-------------------------------------|---------------------|----------------|
| | mit Personenverletzung | nur mit Sachschaden | überhaupt | mit Personenverletzung | nur mit Sachschaden | überhaupt |
| über 1000 | 61 | 82 | 143 | 166 020 | 154 490 | 320 510 |
| 501– 1000 | 43 | 138 | 181 | 33 170 | 96 150 | 129 320 |
| 101– 500 | 188 | 717 | 905 | 39 710 | 170 960 | 210 670 |
| bis 100 | 715 | 2056 | 2771 | 24 480 | 70 990 | 95 470 |
| Kein Sachschaden | 618 | . | 618 | . | . | . |
| Alle Unfälle | 1625 | 2993 | 4618 | 263 380 | 492 590 | 755 970 |

Straffolgen der Straßenverkehrsunfälle 1938

| 154 Straffolgen | Unfälle mit nur 1 Beteiligten | | | Unfälle mit 2 und mehr Beteiligten | | | Unfälle überhaupt |
|---------------------------|-------------------------------|-----------------|------------|------------------------------------|-----------------|-------------|-------------------|
| | Personenverletzung | nur Sachschaden | zusammen | Personenverletzung | nur Sachschaden | zusammen | |
| Keine Folge . . . | 206 | 481 | 687 | 300 | 1026 | 1326 | 2013 |
| Polizeiübertretung | 28 | 166 | 194 | 234 | 1308 | 1542 | 1736 |
| Strafuntersuchung | 42 | 6 | 48 | 815 | 6 | 821 | 869 |
| Alle Unfälle . . . | 276 | 653 | 929 | 1349 | 2340 | 3689 | 4618 |

Unfälle nach Art und Zahl der Beteiligten 1938

| 155 Beteiligte | Zahl der Unfälle mit | | | | Mit 2 gleichartigen Beteiligten | | Mit 3 gleichartigen Beteiligten | Unfälle überhaupt | Bei diesen Unfällen Beteiligte | |
|--------------------------|----------------------|-------------|-----------|----------|---------------------------------|-----------|---------------------------------|-------------------|--------------------------------|-------------|
| | 1 | 2 | 3 | 4 u.m. | bei 2 | 3 u.m. | | | vorge-nannter Art | anderer Art |
| | Beteiligten | | | | Beteiligten | | | | | |
| Straßenbahn . . | 29 | 298 | 9 | 1 | 1 | — | — | 337 | 338 | 318 |
| Omnibus | 8 | 45 | 2 | — | — | — | — | 55 | 55 | 49 |
| Personenauto . . | 379 | 2210 | 45 | 3 | 607 | 17 | 6 | 2637 | 3273 | 1673 |
| Taxameter . . . | 5 | 81 | 4 | — | 2 | — | — | 90 | 92 | 87 |
| Lieferungswagen | 43 | 408 | 12 | — | 13 | 1 | — | 463 | 477 | 418 |
| Lastauto | 113 | 438 | 11 | 1 | 22 | 1 | — | 563 | 586 | 440 |
| Motorrad | 39 | 284 | 7 | — | 9 | 1 | — | 330 | 340 | 288 |
| Velo | 249 | 1844 | 30 | 2 | 334 | 14 | 1 | 2125 | 2475 | 1560 |
| Fuhrwerk | 42 | 33 | — | — | — | — | — | 75 | 75 | 33 |
| And. Fahrzeuge. | 22 | 44 | 3 | — | — | — | — | 69 | 69 | 50 |
| Fußgänger . . . | . | 571 | 15 | 1 | . | 10 | — | 587 | 597 | 594 |
| Überhaupt . . . | 929 | 3622 | 63 | 4 | 988 | 44 | 7 | 4618 | 8377 | . |

Städtische Betriebe 1938

Betriebsergebnisse nach Mitteilungen der Direktionen

Gaswerk

Gasversorgung und Kohlenverbrauch

| 156 Monate | Gesamt- verbrauch an Gas 1000 m ³ | Kostenlos abge- gebenes Gas ¹⁾ 1000 m ³ | Verkauftes Gas im ganzen 1000 m ³ | Gasverkäufe an | | Verbrauch an Kohle Tonnen |
|-----------------------|---|---|---|--|--|---------------------------------|
| | | | | Private in der Stadt 1000 m ³ | Außen- gemeinden 1000 m ³ | |
| Januar . . . | 5 095 | 64 | 5 031 | 4 277 | 754 | 15 466 |
| Februar . . . | 4 794 | 54 | 4 740 | 4 036 | 704 | 14 182 |
| März | 4 813 | 50 | 4 763 | 4 037 | 726 | 14 371 |
| April | 5 022 | 41 | 4 981 | 4 236 | 745 | 13 407 |
| Mai | 4 584 | 36 | 4 548 | 3 762 | 786 | 13 939 |
| Juni | 4 257 | 31 | 4 226 | 3 522 | 704 | 12 998 |
| Juli | 3 991 | 29 | 3 962 | 3 264 | 698 | 13 454 |
| August | 4 268 | 34 | 4 234 | 3 491 | 743 | 13 595 |
| September . . | 4 822 | 40 | 4 782 | 4 013 | 769 | 13 958 |
| Oktober . . . | 4 750 | 49 | 4 701 | 3 926 | 775 | 15 588 |
| November . . | 4 922 | 61 | 4 861 | 4 126 | 735 | 14 011 |
| Dezember . . | 5 336 | 64 | 5 272 | 4 475 | 797 | 16 085 |
| Jahr | 56 654 | 553 | 56 101 | 47 165 | 8936 | 171 054 |

1) Öffentliche Beleuchtung, städtische Verwaltung, Selbstverbrauch des Gaswerkes

Wasserversorgung

Wasserverbrauch

| 157 Monate | Wasser- verbrauch im ganzen 1000 m ³ | Davon | | | Tageswasserverbrauch | |
|-----------------------|--|---|---|---------------------------------------|---------------------------|-----------------------------|
| | | Quell- wasser 1000 m ³ | Grund- wasser 1000 m ³ | See- wasser 1000 m ³ | größter m ³ | mittlerer m ³ |
| Januar . . . | 2 759 | 977 | 473 | 1 309 | 105 562 | 89 008 |
| Februar . . . | 2 368 | 934 | 581 | 853 | 99 575 | 84 551 |
| März | 2 778 | 982 | 941 | 855 | 105 288 | 89 620 |
| April | 2 624 | 913 | 830 | 881 | 104 388 | 87 482 |
| Mai | 2 922 | 914 | 684 | 1 324 | 127 066 | 94 260 |
| Juni | 3 198 | 958 | 806 | 1 434 | 142 564 | 106 596 |
| Juli | 3 152 | 1 023 | 880 | 1 249 | 118 951 | 101 699 |
| August | 3 200 | 1 005 | 903 | 1 292 | 131 851 | 103 214 |
| September . . | 2 820 | 1 072 | 617 | 1 131 | 111 890 | 94 012 |
| Oktober . . . | 2 792 | 1 069 | 599 | 1 124 | 106 360 | 90 074 |
| November . . | 2 691 | 944 | 626 | 1 121 | 105 830 | 89 693 |
| Dezember . . | 2 675 | 930 | 739 | 1 006 | 106 115 | 86 284 |
| Jahr | 33 979 | 11 721 | 8 679 | 13 579 | 142 564 | 93 094 |

Städtische Betriebe 1938

Betriebsergebnisse nach Mitteilungen der Direktionen

Elektrizitätswerk

Stromversorgung

| 158 Monate | Gesamt- umsatz 1000 kWh | Eigen- erzeugung 1000 kWh | Von der Eigenerzeugung entfallen auf | | | |
|----------------|-------------------------------|---------------------------------|--------------------------------------|-------------------|------------------|-------------------------|
| | | | Albula- werk | Wäggitäl- werk | Heidsee- werk | Letten und Wettingen |
| | | | 1000 kWh | 1000 kWh | 1000 kWh | 1000 kWh |
| Januar . . . | 30 472 | 28 037 | 7 024 | 10 273 | 884 | 9 856 |
| Februar . . . | 29 334 | 27 587 | 5 702 | 13 073 | 666 | 8 146 |
| März | 26 152 | 24 606 | 1 551 | 11 471 | 1 315 | 10 269 |
| April | 31 533 | 29 669 | 7 976 | 9 842 | 2 663 | 9 188 |
| Mai | 36 187 | 33 938 | 11 441 | 6 799 | 1 930 | 13 768 |
| Juni | 26 999 | 26 508 | 8 759 | 454 | 1 200 | 16 095 |
| Juli | 29 724 | 29 051 | 10 875 | 52 | 1 345 | 16 779 |
| August | 31 123 | 28 837 | 11 953 | 296 | 1 683 | 14 905 |
| September . . | 32 477 | 27 058 | 12 489 | 415 | 1 698 | 12 456 |
| Oktober . . . | 32 379 | 23 721 | 11 505 | 1 467 | 1 173 | 9 576 |
| November . . . | 28 579 | 21 495 | 8 185 | 6 001 | 942 | 6 367 |
| Dezember . . . | 30 139 | 24 275 | 6 584 | 10 548 | 694 | 6 449 |
| Jahr | 365 098 | 324 782 | 104 044 | 70 691 | 16 193 | 133 854 |

Städtische Straßenbahn und Stadtkraftwagenbetrieb

| 159 Monate | Geleistete Wagen- Kilometer | Beförderte Personen | | Einnahmen aus dem Personen-Verkehr | |
|----------------|-----------------------------------|---------------------|-----------------|---------------------------------------|-----------------------|
| | | im ganzen | pro Wagenkm. | im ganzen Franken | p. Wagenkm. Rappen |
| | | Januar . . . | 1 708 156 | 7 168 352 | 4,20 |
| Februar . . . | 1 546 585 | 6 319 310 | 4,09 | 1 303 648 | 84,29 |
| März | 1 720 023 | 6 859 727 | 3,99 | 1 424 433 | 82,81 |
| April | 1 675 669 | 6 697 924 | 4,00 | 1 406 372 | 83,93 |
| Mai | 1 712 655 | 7 256 793 | 4,24 | 1 491 215 | 87,07 |
| Juni | 1 672 983 | 6 722 918 | 4,02 | 1 401 404 | 83,77 |
| Juli | 1 737 780 | 6 638 341 | 3,82 | 1 398 578 | 80,48 |
| August | 1 731 741 | 6 734 069 | 3,89 | 1 420 360 | 82,02 |
| September . . | 1 690 763 | 6 974 951 | 4,13 | 1 466 388 | 86,73 |
| Oktober . . . | 1 725 540 | 7 477 137 | 4,33 | 1 560 763 | 90,45 |
| November . . . | 1 669 581 | 7 244 988 | 4,34 | 1 476 732 | 88,45 |
| Dezember . . . | 1 752 291 | 7 740 653 | 4,42 | 1 602 466 | 91,45 |
| Jahr | 20 343 767 | 83 835 163 | 4,12 | 17 430 428 | 85,68 |

Betriebslänge am Jahresende: Straßenbahn 63,3 km; Stadtkraftwagen 21,1 km

Fleischversorgung 1938

Nach Mitteilungen der städtischen Schlachthofverwaltung

Schlachtungen und Einfuhr von frischem Fleisch

| 160 Tier- gattungen | Geschlachtete Tiere | | | Fleischge- wicht aus Schlach- tungen ²⁾ q | Einfuhr v. frischem Fleisch ³⁾ | | | Fleisch a. Schlach- tung und Einfuhr q |
|---------------------------|-----------------------------|--|---------------|--|---|-------------------------|-------------------|--|
| | aus dem Kanton Zürich | anderer Her- kunft ¹⁾ | im ganzen | | inlän- disches q | auslän- disches q | im ganzen q | |
| Stiere . . . | 1807 | 2299 | 4106 | 12592 | 1099 | — | 1099 | 13691 |
| Ochsen . . . | 344 | 482 | 826 | 2714 | 953 | 1651 | 2604 | 5318 |
| Kühe . . . | 3041 | 5184 | 8225 | 22966 | 6441 | — | 6441 | 29407 |
| Rinder . . . | 3354 | 3575 | 6929 | 18444 | 4910 | — | 4910 | 23354 |
| Kälber . . . | 9540 | 26070 | 35610 | 21947 | 5595 | 257 | 5852 | 27799 |
| Schafe . . . | 1776 | 1890 | 3666 | 797 | 658 | 18 | 676 | 1473 |
| Schweine . . . | 13490 | 70442 | 83932 | 73583 | 11422 | — | 11422 | 85005 |
| Pferde . . . | 209 | 31 | 240 | 717 | 1032 | — | 1032 | 1749 |
| Andere . . . | 105 | 86 | 191 | 30 | 476 | — | 476 | 506 |
| Zusammen . . . | 33666 | 110059 | 143725 | 153790 | 32586 | 1926 | 34512 | 188302 |

1) Davon ausländische: 1834 (147 Stiere, 234 Ochsen, 35 Rinder, 455 Schafe, 962 Schweine, 1 Pferd). — 2) Konsumfähiges Fleisch von bankwürdigen Tieren, berechnet aus dem von der Schlachthofverwaltung festgestellten Schlachtgewicht aller Tiere. — 3) Gesundes, nicht beanstandetes Fleisch

Fleischversorgung nach Monaten

In Doppelzentnern

| 161 Monate | Fleisch aus Schlach- tungen | Einfuhr von frischem Fleisch | Zu- sam- men ¹⁾ | Übrige Einfuhr ²⁾ | | | | |
|-----------------------|--------------------------------------|---------------------------------------|----------------------------------|------------------------------|------------------|-------------|-------------------------------|--------------|
| | | | | Fleisch- waren | Geflügel Wild | Fische | andere Tiere, Konserven | im ganzen |
| Januar . . . | 11207 | 3495 | 14702 | 1131 | 687 | 388 | 594 | 2800 |
| Februar . . . | 10970 | 2744 | 13714 | 1255 | 638 | 497 | 471 | 2861 |
| März . . . | 12329 | 3119 | 15448 | 1647 | 934 | 466 | 559 | 3606 |
| April . . . | 11356 | 2998 | 14354 | 1837 | 605 | 604 | 479 | 3525 |
| Mai | 13553 | 2761 | 16314 | 1792 | 375 | 331 | 398 | 2896 |
| Juni | 11443 | 2679 | 14122 | 1536 | 532 | 344 | 412 | 2824 |
| Juli | 11435 | 2766 | 14201 | 1708 | 529 | 305 | 538 | 3080 |
| August . . . | 13192 | 2942 | 16134 | 1769 | 619 | 371 | 849 | 3608 |
| September . | 13103 | 2940 | 16043 | 1689 | 923 | 400 | 1044 | 4056 |
| Oktober . . | 14872 | 2638 | 17510 | 1393 | 1044 | 449 | 1034 | 3920 |
| November . . | 15751 | 2732 | 18483 | 2159 | 1295 | 480 | 769 | 4703 |
| Dezember . . | 14579 | 2698 | 17277 | 2934 | 2664 | 490 | 589 | 6677 |
| Zusammen . . . | 153790 | 34512 | 188302 | 20850 | 10845 | 5125 | 7736 | 44556 |
| Inlandware . | . | 32586 | . | 12986 | 4917 | 3092 | 3148 | 24143 |
| Auslandware | . | 1926 | . | 7864 | 5928 | 2033 | 4588 | 20413 |

1) Konsumfähiges Fleisch; vgl. Anmerkung in Tabelle 162. — 2) Nicht beanstandete Ware

Von einer Berechnung des Fleischkonsums wird abgesehen, weil die Fleischausfuhr nicht genügend erfaßt und in Abzug gebracht werden kann.

Städtische Wohnkolonien Ende 1938

| 162 Wohnkolonien | Bezugs- jahre | Zahl der | | Anlagekosten in Franken | | | Kubik- meter- preis ²⁾ Fr. |
|------------------------------|------------------|----------|----------------|-------------------------|----------------------|------------|--|
| | | Häuser | Woh- nungen | Land | Bauten ¹⁾ | zusammen | |
| Limmatstraße | 1908/9 | 25 | 224 | 450 000 | 2 163 544 | 2 613 544 | 25,65 |
| Riedtli I . . . | 1912 | 23 | 105 | 718 468 | 7 816 740 | 8 535 208 | 32,37 |
| Riedtli II . . . | 1913 | 10 | 39 | | | | 30,71 |
| Riedtli III . . . | 1915 | 12 | 63 | | | | 31,89 |
| Riedtli IV . . . | 1918 | 15 | 75 | | | | 54,91 |
| Riedtli V . . . | 1919 | 6 | 30 | | | | 83,48 |
| Nordstraße I . | 1918 | 21 | 126 | 109 662 | 2 874 807 | 2 984 469 | 65,45 |
| Nordstraße II . | 1920 | 4 | 24 | | | | 82,60 |
| Zurlinden . . . | 1919 | 23 | 187 | 182 438 | 4 613 019 | 4 795 457 | 68,29 |
| Rebhügel . . . | 1919 | 31 | 186 | 134 670 | 3 425 589 | 3 560 259 | 70,19 |
| Sihlfeld . . . | 1920 | 9 | 72 | 125 000 | 1 992 536 | 2 117 536 | 81,05 |
| Wibichstraße . | 1920 | 4 | 4 | 18 406 | 139 159 | 157 565 | 81,20 |
| Birkenhof . . . | 1926 | 16 | 101 | 144 000 | 1 884 175 | 2 028 175 | 53,00 |
| Utohof . . . | 1927 | 83 | 83 | 114 875 | 1 325 395 | 1 440 270 | 36,94 |
| Erismannhof . | 1928 | 17 | 170 | 239 400 | 2 306 677 | 2 546 077 | 43,45 |
| Heuried . . . | 1929 | 60 | 60 | 157 124 | 1 018 938 | 1 176 062 | 38,75 |
| Bullingerhof . | 1931 | 28 | 224 | 221 062 | 3 358 000 | 3 579 062 | 44,00 |
| Zusammen . . . | . | 387 | 1773 | 2 615 105 | 32 918 579 | 35 533 684 | . |
| Friesenberg I ³⁾ | 1926 | 32 | 44 | 46 342 | 1 037 658 | 1 084 000 | 47,00 |
| Friesenberg II ³⁾ | 1927 | 34 | 40 | 73 500 | 746 500 | 820 000 | 42,10 |
| Brunnenhof ³⁾ | 1931 | 17 | 51 | 107 708 | 1 012 464 | 1 120 172 | 45,40 |
| Kolonien überh. | . | 470 | 1908 | 2 842 655 | 35 715 201 | 38 557 856 | . |

¹⁾ Inbegriffen bauliche Verbesserungen bis Ende 1938 — ²⁾ Ursprüngl. Baukosten nach den Normalien des S.I.A. — ³⁾ Städtische «Stiftung Wohnungsfürsorge für kinderreiche Familien»

Fürsorge des städtischen Wohlfahrtsamtes 1938

| 163 Heimat der Bedürftigen Vierteljahre | Aufwendungen in Franken | | | Rück- erstat- tungen Fr. |
|--|-------------------------|--------------------------|----------------|---------------------------------------|
| | Offene Fürsorge | Geschlossene Fürsorge | Über- haupt | |
| Stadt Zürich | 2 329 851 | 1 113 210 | 3 443 061 | 688 887 |
| Übriger Kanton | 1 983 832 | 770 862 | 2 754 694 | 565 223 |
| Konkordatskantone | 2 314 777 | 313 259 | 2 628 036 | 1 732 923 |
| Übrige Schweiz | 495 753 | 42 760 | 538 513 | 516 922 |
| Ausland | 204 881 | 67 631 | 272 512 | 241 404 |
| 1. Vierteljahr | 2 253 080 | 203 390 | 2 456 470 | 573 044 |
| 2. » | 1 831 926 | 552 871 | 2 384 797 | 982 272 |
| 3. » | 1 745 180 | 577 861 | 2 323 041 | 940 816 |
| 4. » | 1 498 908 | 973 600 | 2 472 508 | 1 249 227 |
| Zusammen | 7 329 094 | 2 307 722 | 9 636 816 | 3 745 359 |

Städtische Arbeitslosenversicherung 1938

| 164 Monate | Mitglieder am Monatsende | Bezüger von Taggeld 1) | | | | Ausbezahlte Taggelder | | | Mitgliederbeiträge |
|-------------------|--------------------------|------------------------|-------------------|------------------|------------------|-----------------------|-------------|----------|--------------------|
| | | im ganzen | | auf 1000 Mitgl. | | Männer | Frauen | zusammen | |
| | | Ganz- | Teil- | Ganz- | Teil- | | | | |
| | | | | | | arbeitslose | arbeitslose | Fr. | |
| Januar . . | 35280 | 5345 | 575 | 152 | 16 | 654565 | 30011 | 684576 | 104049 |
| Februar . . | 35679 | 5179 | 580 | 145 | 16 | 746747 | 35857 | 782604 | 80288 |
| März . . . | 35454 | 3769 | 452 | 106 | 13 | 625658 | 32478 | 658136 | 85955 |
| April . . . | 35242 | 2307 | 291 | 65 | 8 | 370717 | 21046 | 391763 | 93508 |
| Mai | 34782 | 2173 | 285 | 62 | 8 | 273917 | 22283 | 296200 | 97007 |
| Juni | 34797 | 1744 | 337 | 50 | 10 | 232351 | 19161 | 251512 | 86571 |
| Juli | 34501 | 1460 | 414 | 42 | 12 | 182941 | 19893 | 202834 | 108355 |
| August . . | 34309 | 1188 | 323 | 35 | 9 | 148843 | 19151 | 167994 | 100872 |
| September . | 34610 | 936 | 276 | 27 | 8 | 99463 | 13471 | 112934 | 94067 |
| Oktober . . | 34611 | 1013 | 268 | 29 | 8 | 115101 | 11392 | 126493 | 121574 |
| November . | 34529 | 1193 | 318 | 35 | 9 | 148339 | 11581 | 159920 | 110090 |
| Dezember . | 34482 | 2138 | 292 | 62 | 8 | 200981 | 16784 | 217765 | 87288 |
| Jahr . . . | ²⁾ 34888 | ²⁾ 2342 | ²⁾ 374 | ²⁾ 67 | ²⁾ 11 | 3799623 | 253108 | 4052731 | 1169624 |

1) Stichtagsresultate auf Monatsende — 2) Jahresmittel — Vgl. auch Tab. 123

Städtische Krisenhilfe 1938

| 165 Monate | Taggeldbezieher im ganzen | Davon erhalten | | Ausbezahlte Taggelder Franken | Davon entfallen auf | |
|-------------------|---------------------------|----------------|----------------|--------------------------------------|----------------------------------|-------------------------|
| | | Bundes- | nur städtische | | Subventionen von Bund und Kanton | Städtische Aufwendungen |
| | | | | | | |
| Januar . . | 5731 | — | 5731 | 266 325 | — | 266 325 |
| Februar . . | 9 | — | 9 | 479 | — | 479 |
| März . . . | 1 | — | 1 | 26 | — | 26 |
| April . . . | 551 | 488 | 63 | 32 872 | 20 358 | 12 514 |
| Mai | 1400 | 1240 | 160 | 122 643 | 75 953 | 46 690 |
| Juni | 2065 | 1662 | 403 | 228 288 | 107 231 | 121 057 |
| Juli | 2402 | 1794 | 608 | 275 713 | 118 446 | 157 267 |
| August . . | 2494 | 1959 | 535 | 289 436 | 136 812 | 152 624 |
| September . | 2616 | 2032 | 584 | 285 250 | 128 822 | 156 428 |
| Oktober . . | 2962 | 2478 | 484 | 315 823 | 160 411 | 155 412 |
| November . | 3335 | 2816 | 519 | 408 272 | 227 304 | 180 968 |
| Dezember . | 3797 | 3403 | 394 | 504 682 | 268 055 | 236 627 |
| Jahr . . . | 7865 | 4506 | 3359 | 2 729 809 | 1 243 392 | 1 486 417 |

Städtische Altersbeihilfe 1938

| 166 Heimat Vierteljahre | Zahl der Fälle | | | | Ausbezahlte Beiträge in Franken | | | |
|-------------------------------|----------------|-------------|---------------|---------------|---------------------------------|---------|---------------|---------------|
| | Män- ner | Frau- en | Ehe- paare | Zusam- men | Männer | Frauen | Ehe- paare | Zusam- men |
| Stadt Zürich . | 593 | 4116 | 1058 | 5767 | 67738 | 478108 | 153250 | 699096 |
| Übriger Kanton | 266 | 1905 | 323 | 2494 | 31120 | 226345 | 48410 | 305875 |
| Übrige Schweiz | 551 | 3428 | 572 | 4551 | 64610 | 402604 | 84875 | 552089 |
| Schweiz . . . | 1410 | 9449 | 1953 | 12812 | 163468 | 1107057 | 286535 | 1557060 |
| Deutschland . | 291 | 1458 | 416 | 2165 | 33949 | 170991 | 60545 | 265485 |
| Italien | 214 | 348 | 220 | 782 | 24810 | 41535 | 33765 | 100110 |
| Übriges Ausland | 51 | 190 | 54 | 295 | 5200 | 22215 | 7330 | 34745 |
| Ausland . . . | 556 | 1996 | 690 | 3242 | 63959 | 234741 | 101640 | 400340 |
| Zusammen . . | 1966 | 11445 | 2643 | 16054 | 227427 | 1341798 | 388175 | 1957400 |
| 1. Vierteljahr . | 478 | 2790 | 628 | 3896 | 54910 | 326914 | 91885 | 473709 |
| 2. » | 493 | 2854 | 655 | 4002 | 57500 | 334628 | 96140 | 488268 |
| 3. » | 490 | 2881 | 676 | 4047 | 56739 | 338711 | 99645 | 495095 |
| 4. » | 505 | 2920 | 684 | 4109 | 58278 | 341545 | 100505 | 500328 |

Städtische obligatorische Krankenpflegeversicherung

Durchschnittlicher Mitgliederbestand der Vertragskassen 1938

| 167 Kassen | Männer | Frauen | Knaben | | Mädchen | | Zusammen |
|-------------------------|--------|--------|---------------|----------------|---------------|----------------|----------|
| | | | 0-14 Jahre | 15-18 Jahre | 0-14 Jahre | 15-18 Jahre | |
| Gewerbekrankenkasse | 15023 | 16457 | 4011 | 837 | 3926 | 823 | 41077 |
| Krankenk. Helvetia . | 12359 | 19320 | 3712 | 685 | 3572 | 747 | 40395 |
| Krankenkasse Union . | 6680 | 8389 | 1831 | 518 | 1847 | 513 | 19778 |
| Christl.-soz. Kr.-Kasse | 4125 | 6648 | 1712 | 313 | 1674 | 348 | 14820 |
| Krankenpflege Zürich | 3906 | 8043 | 1115 | 286 | 1039 | 255 | 14644 |
| Allgem. Kr.-K. Zürich | 3436 | 6899 | 1021 | 197 | 953 | 229 | 12735 |
| Kr.-Kasse Konkordia | 2851 | 5506 | 1090 | 200 | 1082 | 198 | 10927 |
| Industriekrankenkasse | 3733 | 4340 | 1048 | 342 | 1021 | 302 | 10786 |
| Grütlikrankenkasse . | 3149 | 4457 | 1118 | 234 | 1086 | 240 | 10284 |
| Zusammen | 55262 | 80059 | 16658 | 3612 | 16200 | 3655 | 175446 |

Durchschnittlicher Mitgliederbestand nach Gruppen 1938

| 168 Gruppen | Männer | Frauen | Knaben | | Mädchen | | Zusammen |
|----------------|--------|--------|---------------|----------------|---------------|----------------|----------|
| | | | 0-14 Jahre | 15-18 Jahre | 0-14 Jahre | 15-18 Jahre | |
| I | 32 922 | 48 379 | 11 820 | 2568 | 11 524 | 2676 | 109 889 |
| II | 10 142 | 17 554 | 2 714 | 549 | 2 555 | 524 | 34 038 |
| III | 12 198 | 14 126 | 2 124 | 495 | 2 121 | 455 | 31 519 |
| Zus. | 55 262 | 80 059 | 16 658 | 3612 | 16 200 | 3655 | 175 446 |

Betriebsrechnung der Vertragskassen für die

| 170 Rechnungskonti | Gewerbe- kranken- kasse | Kranken- kasse Helvetia | Kranken- kasse Union |
|--|-------------------------------|-------------------------------|----------------------------|
| Einnahmen | Fr. | Fr. | Fr. |
| Bundesbeiträge | 176 037 | 187 573 | 76 873 |
| Tuberkuloseversicherungsbeiträge . . | 19 479 | 26 279 | — |
| Kantonsbeiträge | 80 801 | 83 200 | 39 569 |
| Stadtbeiträge | 647 135 | 650 819 | 319 246 |
| Mitgliederbeiträge | 744 691 | 798 825 | 336 777 |
| Sonstige Einnahmen | 234 106 | 284 752 | 103 307 |
| Zusammen | 1 902 249 | 2 031 448 | 875 772 |
| Ausgaben | | | |
| Krankenpflege | | | |
| Arztkosten | 1 058 904 | 1 095 892 | 498 934 |
| Arznei- / Bezüge aus Apotheken . . | 253 728 | 248 799 | 123 160 |
| kosten \ Dispensation der Ärzte . . | 52 383 | 56 536 | 26 810 |
| Sonstige Heilmittel | 19 177 | 9 427 | 6 483 |
| Behandlung, Verpflegung in Heilan- Transportkosten [stalten | 338 922 6 072 | 426 538 4 413 | 151 673 3 410 |
| Wochenhilfe | | | |
| Arztkosten | 2 479 | 4 811 | 625 |
| Arznei | 676 | 381 | 67 |
| Geburtshilfe (Hebamme) | 5 283 | 3 800 | 2 000 |
| Anstaltspflege | 30 633 | 35 102 | 12 947 |
| Transportkosten | 550 | 1 820 | 171 |
| Stillgelder | 20 270 | 19 466 | 8 408 |
| Zahnpflegekosten | 3 596 | — | — |
| Verwaltungskosten | | | |
| Ordentliche | 161 999 | 155 140 | 66 665 |
| Ausserordentliche | — | — | — |
| Prämien an Tuberkuloseversicherung . | — | — | — |
| Sonstige Ausgaben | 14 206 | 13 523 | 3 167 |
| Zusammen | 1 968 878 | 2 075 648 | 904 520 |
| Vorschlag pro 1938 | — 66 629 | — 44 200 | — 28 748 |
| Saldo-Vortrag per 1. Januar 1938 . . | — 575 611 | — 45 960 | — 90 849 |
| Saldo-Vortrag per 31. Dezember 1938 | — 642 240 | — 90 160 | — 119 597 |

Öffentliche Leistungen und Mitgliederbeiträge 1938

| 169 Gruppen | Absolute Zahlen | | | | Prozentzahlen | | | |
|----------------|--|------------------------------|-------------------------------------|----------------------|--------------------------------------|--------------------------|------------------------------|---------------|
| | Beiträge von Bund u. Kanton Fr. | Beiträge der Stadt Fr. | Mit- glieder- beiträge Fr. | Zu- sammen Fr. | Beiträge v. Bund und Kanton | Beiträge der Stadt | Mit- glieder- beiträge | Zu- sammen |
| I | 687 286 | 2246 597 | 1374 044 | 4307 927 | 16,0 | 52,1 | 31,9 | 100 |
| II | 235 169 | 413 887 | 802 823 | 1451 879 | 16,2 | 28,5 | 55,3 | 100 |
| III | 199 821 | 182 247 | 988 369 | 1370 437 | 14,6 | 13,3 | 72,1 | 100 |
| Zus. | 1122 276 | 2842 731 | 3165 236 | 7130 243 | 15,7 | 39,9 | 44,4 | 100 |

obligatorische Krankenpflegeversicherung 1938

| Christ.-soz. Kranken- kasse | Kranken- pflege Zürich | Allgemeine Kranken- kasse | Kranken- kasse Konkordia | Industrie- kranken- kasse | Grütli- kranken- kasse | Alle Vertrags- kassen |
|-----------------------------------|------------------------------|---------------------------------|--------------------------------|---------------------------------|------------------------------|-----------------------------|
| Fr. | Fr. | Fr. | Fr. | Fr. | Fr. | Fr. |
| 64 384 | 65 482 | 56 634 | 49 495 | 47 563 | 45 999 | 770 040 |
| 8 371 | 15 765 | 12 052 | 5 922 | — | — | 87 868 |
| 28 007 | 31 894 | 24 796 | 21 516 | 21 886 | 20 565 | 352 234 |
| 247 247 | 243 550 | 212 754 | 177 517 | 170 113 | 174 351 | 2 842 732 |
| 229 500 | 271 718 | 243 782 | 183 565 | 186 909 | 169 470 | 3 165 237 |
| 64 674 | 104 572 | 85 220 | 67 622 | 68 746 | 64 495 | 1 077 494 |
| 642 183 | 732 981 | 635 238 | 505 637 | 495 217 | 474 880 | 8 295 605 |
| 360 795 | 359 051 | 325 063 | 283 507 | 244 999 | 232 483 | 4 459 628 |
| 75 495 | 98 309 | 89 674 | 61 552 | 49 914 | 54 832 | 1 055 463 |
| 22 080 | 15 104 | 14 663 | 13 927 | 25 741 | 15 161 | 242 405 |
| 18 106 | 11 897 | 3 946 | 10 665 | 9 020 | 3 505 | 92 226 |
| 138 835 | 166 938 | 130 457 | 104 133 | 96 823 | 107 255 | 1 661 574 |
| 2 015 | 1 881 | 1 835 | 1 652 | 1 904 | 1 548 | 24 730 |
| 1 111 | 355 | 462 | 351 | 4 382 | 569 | 15 145 |
| 123 | 24 | 139 | 118 | 828 | 48 | 2 404 |
| 2 500 | 967 | 680 | 1 625 | 1 814 | 1 395 | 20 064 |
| 14 875 | 11 518 | 7 871 | 11 718 | 5 929 | 7 978 | 138 571 |
| 320 | 201 | 39 | 139 | 61 | 337 | 3 638 |
| 9 624 | 5 930 | 4 914 | 6 530 | 4 112 | 4 818 | 84 072 |
| — | — | — | — | — | — | 3 596 |
| 58 945 | 60 414 | 72 232 | 46 882 | 35 548 | 44 348 | 702 173 |
| — | — | — | 1 214 | 2 583 | — | 3 797 |
| — | 13 809 | 11 465 | — | — | — | 25 274 |
| 3 834 | 25 421 | 7 577 | 3 209 | 9 893 | 2 317 | 83 147 |
| 708 658 | 771 819 | 671 017 | 547 222 | 493 551 | 476 594 | 8 617 907 |
| -66 475 | -38 838 | -35 779 | -41 585 | 1 666 | -1 714 | -322 302 |
| 23 491 | 492 242 | 97 557 | 147 556 | 108 985 | 73 946 | 231 357 |
| -42 984 | 453 404 | 61 778 | 105 971 | 110 651 | 72 232 | -90 945 |

Einnahmen und Ausgaben pro Mitglied 1938

| 171 Rechnungskonti | Ge- werbe- kran- ken- kasse | Kran- ken- kasse Hel- vetia | Kran- ken- kasse Union | Christl. soz. Kran- ken- kasse | Kran- ken- pflege Zürich | Allge- meine Kran- ken- kasse | Kran- ken- kasse Kon- dordia | Indu- strie- kran- ken- kasse | Grütl- Kran- ken- kasse | Alle Ver- trags- kassen |
|--|---|---|---------------------------------|--|-----------------------------------|---|--|---|----------------------------------|----------------------------------|
| Einnahmen | Fr. | Fr. | Fr. | Fr. | Fr. | Fr. | Fr. | Fr. | Fr. | Fr. |
| Bundesbeiträge | 4.29 | 4.64 | 3.89 | 4.34 | 4.47 | 4.45 | 4.53 | 4.41 | 4.47 | 4.39 |
| Tbk.-Vers'beitr. | 0.47 | 0.65 | — | 0.57 | 1.08 | 0.94 | 0.54 | — | — | 0.50 |
| Kantonsbeitr. . | 1.97 | 2.06 | 2.— | 1.89 | 2.18 | 1.95 | 1.97 | 2.03 | 2.— | 2.01 |
| Stadtbeiträge . | 15.75 | 16.11 | 16.14 | 16.68 | 16.63 | 16.71 | 16.24 | 15.77 | 16.95 | 16.20 |
| Mitgliederbeitr. | 18.13 | 19.78 | 17.03 | 15.49 | 18.55 | 19.14 | 16.80 | 17.33 | 16.48 | 18.04 |
| Sonstige Beitr. | 5.70 | 7.05 | 5.22 | 4.36 | 7.14 | 6.69 | 6.19 | 6.37 | 6.27 | 6.14 |
| Ges'einnahmen | 46.31 | 50.29 | 44.28 | 43.33 | 50.05 | 49.88 | 46.27 | 45.91 | 46.17 | 47.28 |
| Ausgaben | | | | | | | | | | |
| Krankenpflege | | | | | | | | | | |
| Arztkosten . . | 25.78 | 27.13 | 25.23 | 24.35 | 24.52 | 25.52 | 25.94 | 22.71 | 22.61 | 25.42 |
| Arznei-(Apotheke kosten (Selbstdis. | 6.18 | 6.16 | 6.23 | 5.09 | 6.71 | 7.04 | 5.63 | 4.63 | 5.33 | 6.02 |
| Sonst. Heilm. . | 1.27 | 1.40 | 1.36 | 1.49 | 1.03 | 1.15 | 1.27 | 2.39 | 1.47 | 1.38 |
| Heilanstalten ¹⁾ | 0.47 | 0.23 | 0.33 | 1.22 | 0.81 | 0.31 | 0.98 | 0.98 | 0.35 | 0.53 |
| Transportkost. | 8.25 | 10.56 | 7.67 | 9.37 | 11.40 | 10.24 | 9.53 | 8.98 | 10.43 | 9.47 |
| Wochenhilfe ²⁾ | 0.15 | 0.11 | 0.17 | 0.14 | 0.13 | 0.14 | 0.15 | 0.18 | 0.15 | 0.14 |
| Hauspflege . . | 0.27 | 0.28 | 0.18 | 0.35 | 0.11 | 0.13 | 0.25 | 0.87 | 0.26 | 0.28 |
| Anstaltspflege | 0.99 | 1.17 | 0.87 | 1.41 | 0.98 | 0.77 | 1.42 | 0.74 | 1.09 | 1.05 |
| Stillgelder . . | 0.64 | 0.61 | 0.56 | 0.89 | 0.50 | 0.48 | 0.78 | 0.51 | 0.63 | 0.62 |
| Zahnpflege . . | 0.09 | — | — | — | — | — | — | — | — | 0.02 |
| Ver- ordentlich waltg. außer-ord. | 3.94 | 3.84 | 3.37 | 3.98 | 4.13 | 5.67 | 4.29 | 3.30 | 4.31 | 4.— |
| Tbk.-Vers'präm. | — | — | — | — | 0.94 | 0.90 | — | — | — | 0.14 |
| Sonstige . . . | 0.35 | 0.33 | 0.16 | 0.26 | 1.74 | 0.59 | 0.29 | 0.92 | 0.23 | 0.47 |
| Gesamtausgab. | 47.93 | 51.38 | 45.73 | 47.82 | 52.70 | 52.69 | 50.08 | 45.76 | 46.34 | 49.12 |
| Vorschlag . . . | -1.62 | -1.09 | -1.45 | -4.49 | -2.65 | -2.81 | -3.81 | 0.15 | -0.17 | -1.84 |
| Saldo Ende 1938 | -15.63 | -2.23 | -6.05 | -2.90 | 30.96 | 4.85 | 9.70 | 10.26 | 7.02 | 0.52 |

1) Behandlung und Verpflegung — 2) Pro Mitglied über 18 Jahre

Bezahlte und als unerhältlich vergütete Mitgliederbeiträge 1938

| 172 Gruppen | Beiträge in Franken | | | Prozentzahlen | | |
|----------------|---------------------|---------------|-----------|---------------|---------------|---------------|
| | Bezahlt | Ver- gütet | Zusammen | Bezahlt | Ver- gütet | Zu- sammen |
| I | 1 374 044 | 216 432 | 1 590 476 | 86,4 | 13,6 | 100 |
| II | 802 823 | 64 134 | 866 957 | 92,6 | 7,4 | 100 |
| III | 988 369 | 68 094 | 1 056 463 | 93,6 | 6,4 | 100 |
| Zus. | 3 165 236 | 348 660 | 3 513 896 | 90,1 | 9,9 | 100 |

Gemäß Artikel 21 der städtischen Verordnung
über die obligatorische Krankenpflegeversicherung werden den Kassen unerhältliche
Mitgliederbeiträge von der Stadt vergütet.

Städtische Schulen

Mitteilungen des Schulamtes

Lehrkräfte der städtischen Schulen Ende 1938

| 173 Schulen | Vollbeschäftigte | | | Teilweise Beschäftigte | | | Besoldungs- aufwen- dungen 1938 Fr. 2) |
|----------------------------------|------------------|------------------|---------------|------------------------|------------------|---------------|---|
| | Lehrer | Lehre- rinnen | zusam- men | Lehrer | Lehre- rinnen | zusam- men | |
| Kindergärten | — | 144 | 144 | — | — | — | 735 519 |
| Primarschule | 381 | 209 | 590 | — | — | — | 5238 172 |
| Sekundarschule | | | | | | | |
| Allgemeiner Unterricht . | 179 | 5 | 184 | — | — | — | 1840 185 |
| Fachunterricht | 2 | — | 2 | 57 | 8 | 65 | 135 464 |
| Mädchenarbeitschule | — | 103 | 103 | — | 8 | 8 | 768 344 |
| Haushaltungsschule | — | 5 | 5 | — | 4 | 4 | 40 751 |
| Knabenhandarbeitschule 1) | 1 | — | 1 | 1 | — | 1 | 102 877 |
| Volkschule zusammen . . | 563 | 466 | 1029 | 58 | 20 | 78 | 8861 312 |
| Töchterschule | 35 | 22 | 57 | 26 | 25 | 51 | 863 325 |
| Gewerbeschule | 54 | 29 | 83 | 59 | 71 | 130 | 1058 652 |
| Mittelschulen zusammen . | 89 | 51 | 140 | 85 | 96 | 181 | 1921 977 |
| Städtische Schulen überh. | 652 | 517 | 1169 | 143 | 116 | 259 | 10783 289 |

1) Der Knabenhandarbeitsunterricht wird in der Hauptsache durch Lehrer der Primar- und Sekundarschule erteilt. Zahl der Lehrer: Jahreskurse 61, Winterkurse 183.
2) Einschließlich Beitrag des Staates

Schüler der städtischen Volksschule Ende Schuljahr 1938/39

| 174 Schulen | Schulkreise | | | | | Stadt | | |
|--------------------------|-------------|----------------|---------------|-----------------|-------------|--------------|--------------|--------------|
| | Uto | Lim- mattal | Wald- berg | Zürich- berg | Glattal | Knaben | Mädchen | Zus. |
| Kindergärten . . | 1686 | 1246 | 979 | 678 | 680 | 2754 | 2515 | 5269 |
| Primarschule | | | | | | | | |
| 1. Klasse | 938 | 826 | 648 | 608 | 452 | 1740 | 1732 | 3472 |
| 2. » | 897 | 766 | 671 | 603 | 446 | 1694 | 1689 | 3383 |
| 3. » | 880 | 812 | 719 | 606 | 462 | 1716 | 1763 | 3479 |
| 4. » | 842 | 715 | 675 | 561 | 364 | 1574 | 1583 | 3157 |
| 5. » | 819 | 752 | 682 | 526 | 363 | 1563 | 1579 | 3142 |
| 6. » | 814 | 670 | 765 | 600 | 409 | 1593 | 1665 | 3258 |
| 7. » | 228 | 244 | 161 | 106 | 131 | 411 | 459 | 870 |
| 8. » | 113 | 104 | 101 | 60 | 71 | 205 | 244 | 449 |
| Spezialklassen | 171 | 419 | 97 | 235 | 83 | 614 | 391 | 1005 |
| Primarschule | 5702 | 5308 | 4519 | 3905 | 2781 | 11110 | 11105 | 22215 |
| Sekundarschule | | | | | | | | |
| 1. Klasse | 577 | 485 | 473 | 398 | 243 | 1125 | 1051 | 2176 |
| 2. » | 462 | 390 | 439 | 355 | 214 | 939 | 921 | 1860 |
| 3. » | 280 | 185 | 308 | 253 | 107 | 579 | 554 | 1133 |
| Sekundarschule | 1319 | 1060 | 1220 | 1006 | 564 | 2643 | 2526 | 5169 |
| Beide Schulen . | 7021 | 6368 | 5739 | 4911 | 3345 | 13753 | 13631 | 27384 |

Klassenbestände der Volksschule Juni 1938

| 175 Schüler- zahl | Zahl der Schulabteilungen | | | | | | Sekun- dar- schule | Anmerkung |
|-------------------------|---------------------------|---------------------|---------------------|--------------------|---------------------|----------------|--------------------------|--|
| | Kinder- gärten | Primarschule | | | | | | |
| | | 1. bis 3. Klasse | 4. bis 6. Klasse | 7. u. 8. Klasse | Spezial- klassen | über- haupt | | |
| 46 u. m. | — | 64 | 6 | — | — | 70 | — | In der 1. bis 6. Primar- klasse ist die Stundenzahl des Lehrers größer als die der Schüler, weil die Schulabteilung für ge- wisse Fächer in 2 Unter- abteilungen zerlegt wird. Der Lehrer hat also nicht während allen Unter- richtsstunden die ganze Klasse vor sich. |
| 41-45 | — | 132 | 58 | — | — | 190 | — | |
| 36-40 | 46 | 46 | 155 | — | — | 247 | 4 | |
| 31-35 | 84 | 2 | 23 | 8 | — | 117 | 57 | |
| 26-30 | 11 | — | 2 | 31 | 1 | 45 | 111 | |
| 21-25 | 1 | — | — | 9 | 17 | 27 | 9 | |
| bis 20 | 1 | — | — | — | 20 | 21 | — | |
| Zus. | 143 | 244 | 244 | 48 | 38 | 717 | 181 | |

Mittlere Schülerzahl pro Lehrstelle und Lehrstunde Juni 1938

| 176 Schul- kreise | Kinder- garten- schüler pro Lehrer | Primarschüler 1) | | | | | | Sekun- dar- schüler pro Lehrer |
|-------------------------|--|------------------|---------------------|------------------|---------------------|-------------------------------------|--------------------------------------|--|
| | | 1. bis 3. Klasse | | 4. bis 6. Klasse | | 7. u. 8. Klasse pro Lehrer | Spezial- klassen pro Lehrer | |
| | | pro Lehrer | pro Lehr- stunde | pro Lehrer | pro Lehr- stunde | | | |
| Uto | 35 | 43 | 31 | 39 | 34 | 29 | 19 | 31 |
| Limmattal . . | 33 | 44 | 32 | 39 | 34 | 26 | 21 | 29 |
| Waidberg . . | 35 | 43 | 31 | 38 | 34 | 28 | 19 | 29 |
| Zürichberg . . | 32 | 43 | 31 | 38 | 34 | 27 | 20 | 29 |
| Glattal | 35 | 44 | 31 | 39 | 34 | 27 | 20 | 29 |
| Stadt | 34 | 44 | 31 | 39 | 34 | 28 | 20 | 30 |

1) In der 1. bis 6. Primarschulklasse ist aus dem in der Anmerkung zu Tabelle 177 angegebenen Gründe die Zahl der Schüler pro Lehrstunde kleiner als die Zahl der Schüler pro Lehrer.

Frequenz der Töcherschule Ende Schuljahr 1938/39

| 177 Abteilungen | Schülerinnen | |
|----------------------------|-------------------|--------------------|
| | im gan- zen | pro Klas- se |
| Seminarklassen | 63 | 16 |
| Gymnasialklassen | 332 | 21 |
| Frauenbild'gsschule [kurs | 321 | 27 |
| Haushaltungslehrerinnen- | 34 | 17 |
| Kindergärtnerinnenkurs . | 21 | 21 |
| Handelsklassen | 436 | 24 |
| Zusammen | 1207 | 23 |

Frequenz der Gewerbeschule Schuljahr 1938/39

| 178 Schüler | Som- mer 1938 | Winter 1938/39 |
|--|---------------------|-------------------|
| | Lehrlinge | 4162 |
| Andere Schüler | 909 | 1224 |
| Lehrtöchter | 2083 | 1924 |
| Oblig.Hauswirtschaftl. Fortbildungsschule . | 2861 | 2645 |
| Andere Schülerinnen . | 3317 | 3122 |
| Zusammen | 13332 | 13003 |

Besuch der Kantonsschule und der beiden Hochschulen

Kantonsschule – Schuljahr 1938/39 (Bestand Ende 1938)

| 179 | Abteilungen | Heimat | | | Zusammen | Davon weiblich |
|-----|--------------------------|---------------|----------------|---------|----------|----------------|
| | | Kanton Zürich | Übrige Schweiz | Ausland | | |
| | Gymnasium | 471 | 378 | 23 | 872 | . |
| | Oberrealschule | 193 | 98 | 10 | 301 | . |
| | Handelsschule | 340 | 175 | 13 | 528 | 2 |
| | Zusammen | 1004 | 651 | 46 | 1701 | . |
| | Davon weiblich | 1 | — | 1 | . | 2 |

Universität Zürich – Wintersemester 1938/39

| 180 | Fakultäten | Heimat | | | Zusammen | Davon weiblich |
|-----|---|---------------|----------------|---------|----------|----------------|
| | | Kanton Zürich | Übrige Schweiz | Ausland | | |
| | Theologische | 52 | 60 | 3 | 115 | 6 |
| | Rechts- und staats- wissenschaftliche { iur. | 221 | 269 | 25 | 515 | 53 |
| | { oec. | 62 | 61 | 30 | 153 | 17 |
| | Medizinische | 188 | 368 | 97 | 653 | 150 |
| | Zahnärztliches Institut | 47 | 79 | 8 | 134 | 15 |
| | Veterinärmedizinische | 13 | 36 | 3 | 52 | 3 |
| | Philosophische I | 196 | 245 | 64 | 505 | 146 |
| | » II | 95 | 119 | 68 | 282 | 29 |
| | Zusammen | 874 | 1237 | 298 | 2409 | . |
| | Davon weiblich | 154 | 182 | 83 | . | 419 |

Eidgenössische Technische Hochschule – Wintersemester 1938/39

| 181 | Abteilungen | Heimat | | | Zusammen | Davon weiblich |
|-----|-----------------------------------|---------------|----------------|---------|----------|----------------|
| | | Kanton Zürich | Übrige Schweiz | Ausland | | |
| | Architektur | 26 | 104 | 25 | 155 | 20 |
| | Bauingenieurwesen | 36 | 154 | 60 | 250 | 2 |
| | Maschineningenieurwesen | 68 | 185 | 125 | 378 | 1 |
| | Elektrotechnik | 32 | 119 | 73 | 224 | — |
| | Chemie | 66 | 133 | 101 | 300 | 11 |
| | Pharmazie | 32 | 64 | 3 | 99 | 32 |
| | Forstwirtschaft | 8 | 50 | — | 58 | — |
| | Landwirtschaft | 20 | 89 | 11 | 120 | 2 |
| | Kulturingenieurwesen | 16 | 49 | 4 | 69 | — |
| | Mathematik und Physik | 18 | 39 | 17 | 74 | 3 |
| | Naturwissenschaften | 17 | 50 | 5 | 72 | 6 |
| | Turnen und Sport | 2 | 4 | — | 6 | — |
| | Militärwissenschaften | 3 | 18 | — | 21 | — |
| | Zusammen | 344 | 1058 | 424 | 1826 | . |
| | Davon weiblich | 20 | 40 | 17 | . | 77 |

Personalbestand und Personalausgaben der Stadt Zürich

Personal überhaupt nach Verwaltungsabteilungen 1938

| 182 Verwaltungs- abteilungen | Personalstand Ende 1938 | | | Personalausgaben 1938 in 1000 Franken | | |
|---|-----------------------------|----------|---------------|--|----------|---------------|
| | Beamte, Ange- stellte | Arbeiter | Zu- sammen | Beamte, Ange- stellte | Arbeiter | Zu- sammen |
| Allg. Abteilung (Stadtrat) . | 46 | — | 46 | 345 | — | 345 |
| Stadtpräsident | 105 | — | 105 | 544 | — | 544 |
| Finanzamt | 264 | 3 | 267 | 1566 | 16 | 1582 |
| Polizeiamt | 752 | 45 | 797 | 4221 | 235 | 4456 |
| Gesundheitsamt | 344 | 278 | 622 | 1977 | 1313 | 3290 |
| Bauamt I | 186 | 887 | 1073 | 1251 | 4520 | 5771 |
| Bauamt II | 126 | 111 | 237 | 908 | 493 | 1401 |
| Industrielle Betriebe ¹⁾ . . | 511 | 2422 | 2933 | 3338 | 13184 | 16522 |
| Schulamt (ohne Lehrer) ²⁾ . | 360 | 23 | 383 | 1694 | 232 | 1926 |
| Wohlfahrtsamt | 407 | 33 | 440 | 2051 | 107 | 2158 |
| Betreibungsämter | 161 | — | 161 | 1044 | — | 1044 |
| Friedensrichterämter . . . | 20 | — | 20 | 124 | — | 124 |
| Zusammen | 3282 | 3802 | 7084 | 19063 | 20100 | 39163 |
| Davon entfallen auf: | | | | | | |
| Verwaltung | 2736 | 1144 | 3880 | 15479 | 5762 | 21241 |
| Besond. Unternehmungen ³⁾ | 546 | 2658 | 3204 | 3584 | 14338 | 17922 |

1) Einschl. Kanzlei der Industriellen Betriebe und Bureau für Wasserkraftanlagen —
2) Lehrer an städt. Schulen siehe Tabelle 175 — 3) Sondernachweise vergl. in Tabelle 185

Personal der Besonderen Unternehmungen 1938

| 183 Besondere Unternehmungen | Personalstand Ende 1938 | | | Personalausgaben 1938 in 1000 Franken | | |
|---|-----------------------------|----------|---------------|--|----------|---------------|
| | Beamte, Ange- stellte | Arbeiter | Zu- sammen | Beamte, Ange- stellte | Arbeiter | Zu- sammen |
| Gaswerk | 76 | 319 | 395 | 559 | 1708 | 2267 |
| Wasserversorgung | 49 | 116 | 165 | 320 | 635 | 955 |
| Elektrizitätswerk | 278 | 348 | 626 | 1678 | 1927 | 3605 |
| Straßenbahn | 99 | 1639 | 1738 | 700 | 8914 | 9614 |
| Industrielle Betriebe . . . | 502 | 2422 | 2924 | 3257 | 13184 | 16441 |
| Schlachthof | 26 | 42 | 68 | 209 | 214 | 423 |
| Abfuhrwesen | 15 | 178 | 193 | 103 | 884 | 987 |
| Gutsbetrieb und Landwirt- schaftswesen | 3 | 16 | 19 | 15 | 56 | 71 |
| Andere Unternehmungen . | 44 | 236 | 280 | 327 | 1154 | 1481 |
| Unternehmungen überhaupt | 546 | 2658 | 3204 | 3584 | 14338 | 17922 |

Die Industriellen Betriebe bilden eine eigene Verwaltungsabteilung. Schlachthof, Abfuhrwesen und Gutsbetrieb und Landwirtschaftswesen sind dem Gesundheitsamt zugeteilt.

Beamte und Angestellte nach dem Anstellungsverhältnis Ende 1938

| 184 Anstellungsverhältnis Jahresbesoldung | Eigentliche Verwaltung | | Betreibungs- u. Friedensrichter-ämter | | Besondere Unternehmungen | | Beamte und Angestellte überhaupt | | |
|---|------------------------|---------|---------------------------------------|---------|--------------------------|---------|----------------------------------|---------|------|
| | Män-ner | Frau-en | Män-ner | Frau-en | Män-ner | Frau-en | Män-ner | Frau-en | Zus. |
| Pers. der Besoldungsklassen | | | | | | | | | |
| I 9157-12827 Fr. | 6 | — | — | — | 4 | — | 10 | — | 10 |
| II 8267-11715 » | 15 | 2 | — | — | 1 | — | 16 | 2 | 18 |
| III 7432-10658 » | 15 | — | — | — | 11 | — | 26 | — | 26 |
| IV 6598- 9601 » | 96 | 2 | — | — | 31 | — | 127 | 2 | 129 |
| V 6097- 8823 » | 45 | 10 | 6 | — | 2 | — | 53 | 10 | 63 |
| VI 5597- 8155 » | 74 | 2 | 6 | — | 19 | — | 99 | 2 | 101 |
| VII 5096- 7488 » | 79 | 1 | 22 | — | 29 | — | 130 | 1 | 131 |
| VIII 4651- 6876 » | 111 | 1 | 20 | — | 59 | — | 190 | 1 | 191 |
| IX 4262- 6320 » | 353 | 48 | 31 | 1 | 160 | — | 544 | 49 | 593 |
| X 3928- 5819 » | 623 | 123 | 42 | 7 | 104 | 22 | 769 | 152 | 921 |
| XI 3706- 5318 » | 44 | — | — | — | 79 | — | 123 | — | 123 |
| XII 3483- 4762 » | 5 | 2 | — | — | — | 1 | 5 | 3 | 8 |
| Besoldungsklassen zus. . | 1466 | 191 | 127 | 8 | 499 | 23 | 2092 | 222 | 2314 |
| Andere auf Amtsdauer Ge- wählte¹⁾ | 110 | 27 | 19 | — | — | — | 129 | 27 | 156 |
| Aushilfen | | | | | | | | | |
| Vollbeschäftigt | 366 | 211 | 22 | 5 | 21 | 3 | 409 | 219 | 628 |
| Nicht vollbeschäftigt . . . | 66 | 118 | — | — | — | — | 66 | 118 | 184 |
| Zusammen | 2008 | 547 | 168 | 13 | 520 | 26 | 2696 | 586 | 3282 |

1) Vollbeschäftigt

Arbeiter nach dem Anstellungsverhältnis Ende 1938

| 185 Anstellungsverhältnis Jahreslohn | Eigentliche Verwaltung | | | Besondere Unternehmungen | | | Zusammen | | |
|--|------------------------|---------|------|--------------------------|---------|------|----------|---------|------|
| | Män-ner | Frau-en | Zus. | Män-ner | Frau-en | Zus. | Män-ner | Frau-en | Zus. |
| Arbeiter der Lohnklassen | | | | | | | | | |
| A ₁ 4095-6097 Fr. | 15 | — | 15 | 76 | — | 76 | 91 | — | 91 |
| A ₂ 3984-5930 » | 65 | — | 65 | 229 | — | 229 | 294 | — | 294 |
| A ₃ 3872-5764 » | 73 | — | 73 | 1493 | — | 1493 | 1566 | — | 1566 |
| A ₄ 3761-5541 » | 282 | 1 | 283 | 287 | — | 287 | 569 | 1 | 570 |
| A ₅ 3650-5318 » | 125 | — | 125 | 287 | — | 287 | 412 | — | 412 |
| A ₆ 3483-4762 » | 299 | 6 | 305 | 179 | — | 179 | 478 | 6 | 484 |
| Lohnklassen zusammen | 859 | 7 | 866 | 2551 | — | 2551 | 3410 | 7 | 3417 |
| Hilfsarbeiter | 138 | 140 | 278 | 89 | 18 | 107 | 227 | 158 | 385 |
| Zusammen | 997 | 147 | 1144 | 2640 | 18 | 2658 | 3637 | 165 | 3802 |
| Dav. nicht vollbeschäftigt | 55 | 112 | 167 | 1 | 18 | 19 | 56 | 130 | 186 |

Das Besoldungs- bzw. Lohnminimum bei den Klassen IX-XII und A₁-A₆ bezieht sich auf Ledige, das -maximum auf Verheiratete.

Gemeindewahlen und Abstimmungen

Wahl des Gemeinderates von Zürich am 20. März 1938

Bevölkerung, Stimmberechtigte, Stimmbeteiligung, Art der Wahlzettel

| 186 Wahlkreise | Zahl der Vertreter | Wohnbevölkerung | Zahl der Stimmberechtigten | | Eingelegte Wahlzettel mit Kontrollstempel | | Von den Wahlzetteln mit Kontrollstempel waren | | |
|-------------------|--------------------|-----------------|----------------------------|-------------------|---|------------------------|---|----------|---------------|
| | | | im ganzen | % der Bevölkerung | im ganzen | % der Wahlberechtigten | gültig | ungültig | ungültig in ‰ |
| 1 | 9 | 20 859 | 6 433 | 30,8 | 4 238 | 65,9 | 4 234 | 4 | 0,94 |
| 2 | 9 | 28 223 | 8 322 | 29,5 | 6 688 | 80,4 | 6 684 | 4 | 0,60 |
| 3 | 17 | 42 970 | 13 502 | 31,4 | 11 338 | 84,0 | 11 324 | 14 | 1,24 |
| 4 | 17 | 41 326 | 13 277 | 32,1 | 10 729 | 80,8 | 10 719 | 10 | 0,63 |
| 5 | 7 | 16 399 | 5 654 | 34,5 | 4 595 | 81,3 | 4 590 | 5 | 1,09 |
| 6 | 16 | 40 325 | 12 362 | 30,7 | 9 866 | 79,8 | 9 860 | 6 | 0,61 |
| 7 | 14 | 33 984 | 9 094 | 26,8 | 7 429 | 81,7 | 7 424 | 5 | 0,67 |
| 8 | 10 | 23 604 | 6 766 | 28,7 | 5 314 | 78,5 | 5 311 | 3 | 0,56 |
| 9 | 5 | 17 397 | 5 364 | 30,8 | 4 461 | 83,2 | 4 455 | 6 | 1,35 |
| 10 | 11 | 27 800 | 8 600 | 30,9 | 7 298 | 84,9 | 7 290 | 8 | 1,10 |
| 11 | 10 | 28 782 | 9 123 | 31,7 | 7 478 | 82,0 | 7 470 | 8 | 1,07 |
| Stadt | 125 | 321 669 | 98 497 | 30,6 | 79 434 | 80,6 | 79 361 | 73 | 0,92 |

Art der gültigen Wahlzettel

| 187 Wahlkreise | Zahl der Wahlzettel | | | | Prozente | | | |
|-------------------|---------------------|--------------------------------|-------------|----------|-------------|--------------------------------|-------------|----------|
| | unverändert | innerhalb der Partei verändert | panaschiert | zusammen | unverändert | innerhalb der Partei verändert | panaschiert | zusammen |
| 1 | 3 484 | 290 | 460 | 4 234 | 82,3 | 6,8 | 10,9 | 100 |
| 2 | 5 204 | 585 | 894 | 6 684 | 77,8 | 8,8 | 13,4 | 100 |
| 3 | 9 980 | 533 | 811 | 11 324 | 88,1 | 4,7 | 7,2 | 100 |
| 4 | 9 622 | 602 | 495 | 10 719 | 89,8 | 5,6 | 4,6 | 100 |
| 5 | 4 218 | 172 | 200 | 4 590 | 91,9 | 3,7 | 4,4 | 100 |
| 6 | 7 523 | 786 | 1551 | 9 860 | 76,3 | 8,0 | 15,7 | 100 |
| 7 | 5 895 | 591 | 938 | 7 424 | 79,4 | 8,0 | 12,6 | 100 |
| 8 | 4 467 | 314 | 530 | 5 311 | 84,1 | 5,9 | 10,0 | 100 |
| 9 | 3 856 | 286 | 313 | 4 455 | 86,6 | 6,4 | 7,0 | 100 |
| 10 | 6 368 | 356 | 566 | 7 290 | 87,3 | 4,9 | 7,8 | 100 |
| 11 | 6 172 | 489 | 809 | 7 470 | 82,6 | 6,6 | 10,8 | 100 |
| Stadt | 66 789 | 5005 | 7567 | 79 361 | 84,2 | 6,3 | 9,5 | 100 |

Aus der Gesamtstimmenzahl berechnete Parteistärke

| 188 Wahl- kreise | Bauern-, Gewerbe- u. Bürger- partei | Christ- lich- soziale | Demo- kraten | Evang. Volks- partei | Frei- sinnige | Frei- wirt- schaf- ter | Kom- mu- nisten | Na- tionale Front | Sozial- demo- kraten | Unab- hän- gige | Alle Parteien |
|---|--|-----------------------------|-----------------|----------------------------|------------------|---------------------------------|-----------------------|-------------------------|----------------------------|-----------------------|------------------|
| Zahl der Parteizugehörigen | | | | | | | | | | | |
| 1 | 108 | 345 | 193 | 55 | 990 | 87 | 223 | 175 | 1335 | 723 | 4234 |
| 2 | 221 | 445 | 496 | . | 1757 | 168 | 114 | 196 | 1844 | 1443 | 6684 |
| 3 | 186 | 954 | 370 | 136 | 1107 | 318 | 751 | 237 | 5819 | 1446 | 11324 |
| 4 | . | 744 | 295 | 98 | 807 | 249 | 1083 | 249 | 6100 | 1094 | 10719 |
| 5 | 1) | 272 | 129 | 1) | 1) 411 | 81 | 430 | 78 | 2783 | 406 | 4590 |
| 6 | 287 | 839 | 841 | 164 | 2108 | 223 | 156 | 316 | 2798 | 2128 | 9860 |
| 7 | 291 | 647 | 481 | 174 | 2559 | 108 | . | 223 | 1551 | 1390 | 7424 |
| 8 | 114 | 404 | 326 | 115 | 1270 | 121 | 130 | 124 | 1698 | 1009 | 5311 |
| 9 | 321 | 347 | 165 | 83 | 446 | 122 | 213 | 70 | 2117 | 571 | 4455 |
| 10 | 319 | 457 | 336 | 122 | 755 | 226 | 288 | 101 | 3414 | 1272 | 7290 |
| 11 | 441 | 479 | 605 | 125 | 698 | 237 | . | 144 | 3544 | 1197 | 7470 |
| Stadt | 2288 | 5933 | 4237 | 1072 | 12908 | 1940 | 3388 | 1913 | 33003 | 12679 | 79361 |
| Prozentuale Verteilung jeder Partei auf die Wahlkreise | | | | | | | | | | | |
| 1 | 4,7 | 5,8 | 4,5 | 5,1 | 7,7 | 4,5 | 6,6 | 9,1 | 4,0 | 5,7 | 5,3 |
| 2 | 9,7 | 7,5 | 11,7 | . | 13,6 | 8,7 | 3,4 | 10,2 | 5,6 | 11,4 | 8,4 |
| 3 | 8,1 | 16,1 | 8,7 | 12,7 | 8,6 | 16,4 | 22,2 | 12,4 | 17,6 | 11,4 | 14,3 |
| 4 | . | 12,5 | 7,0 | 9,2 | 6,3 | 12,8 | 31,9 | 13,0 | 18,5 | 8,6 | 13,5 |
| 5 | 1) | 4,6 | 3,0 | 1) | 1) 3,2 | 4,1 | 12,7 | 4,1 | 8,4 | 3,2 | 5,8 |
| 6 | 12,6 | 14,1 | 19,9 | 15,3 | 16,3 | 11,5 | 4,6 | 16,5 | 8,5 | 16,8 | 12,4 |
| 7 | 12,7 | 10,9 | 11,4 | 16,2 | 19,8 | 5,6 | . | 11,7 | 4,7 | 11,0 | 9,4 |
| 8 | 5,0 | 6,8 | 7,7 | 10,7 | 9,8 | 6,2 | 3,8 | 6,5 | 5,1 | 8,0 | 6,7 |
| 9 | 14,0 | 5,9 | 3,9 | 7,7 | 3,4 | 6,3 | 6,3 | 3,7 | 6,4 | 4,5 | 5,6 |
| 10 | 13,9 | 7,7 | 7,9 | 11,4 | 5,9 | 11,7 | 8,5 | 5,3 | 10,4 | 10,0 | 9,2 |
| 11 | 19,3 | 8,1 | 14,3 | 11,7 | 5,4 | 12,2 | . | 7,5 | 10,8 | 9,4 | 9,4 |
| Stadt | 100,0 | 100,0 | 100,0 | 100,0 | 100,0 | 100,0 | 100,0 | 100,0 | 100,0 | 100,0 | 100,0 |
| Prozentuales Stärkeverhältnis der Parteien nach Wahlkreisen | | | | | | | | | | | |
| 1 | 2,5 | 8,2 | 4,6 | 1,3 | 23,4 | 2,0 | 5,3 | 4,1 | 31,5 | 17,1 | 100 |
| 2 | 3,3 | 6,7 | 7,4 | . | 26,3 | 2,5 | 1,7 | 2,9 | 27,6 | 21,6 | 100 |
| 3 | 1,6 | 8,4 | 3,3 | 1,2 | 9,8 | 2,8 | 6,6 | 2,1 | 51,4 | 12,8 | 100 |
| 4 | . | 7,0 | 2,8 | 0,9 | 7,5 | 2,3 | 10,1 | 2,3 | 56,9 | 10,2 | 100 |
| 5 | 1) | 5,9 | 2,8 | 1) | 1) 8,9 | 1,8 | 9,4 | 1,7 | 60,6 | 8,9 | 100 |
| 6 | 2,9 | 8,5 | 8,5 | 1,7 | 21,4 | 2,2 | 1,6 | 3,2 | 28,4 | 21,6 | 100 |
| 7 | 3,9 | 8,7 | 6,5 | 2,3 | 34,5 | 1,5 | . | 3,0 | 20,9 | 18,7 | 100 |
| 8 | 2,2 | 7,6 | 6,1 | 2,2 | 23,9 | 2,2 | 2,5 | 2,3 | 32,0 | 19,0 | 100 |
| 9 | 7,2 | 7,8 | 3,7 | 1,9 | 10,0 | 2,7 | 4,8 | 1,6 | 47,5 | 12,8 | 100 |
| 10 | 4,4 | 6,3 | 4,6 | 1,7 | 10,4 | 3,1 | 3,9 | 1,4 | 46,8 | 17,4 | 100 |
| 11 | 5,9 | 6,4 | 8,1 | 1,7 | 9,3 | 3,2 | . | 1,9 | 47,5 | 16,0 | 100 |
| Stadt | 2,9 | 7,5 | 5,3 | 1,3 | 16,3 | 2,4 | 4,3 | 2,4 | 41,6 | 16,0 | 100 |
| 1) Die 411 für die Vereinigte Bürgerliche Liste im Kreis 5 abgegebenen Parteistimmen sind unter den Freisinnigen mitaufgeführt. | | | | | | | | | | | |

Verteilung der Mandate auf die Parteien

| 189 | Wahlkreise | Christlich-soziale | Demokraten | Freisinnige | Kommunisten | Sozialdemokraten | Unabhängige | Alle Parteien |
|-----|------------|--------------------|------------|-------------|-------------|------------------|-------------|---------------|
| | 1 | 1 | — | 3 | — | 3 | 2 | 9 |
| | 2 | — | 1 | 3 | — | 3 | 2 | 9 |
| | 3 | 2 | — | 2 | 1 | 10 | 2 | 17 |
| | 4 | 1 | — | 2 | 1 | 11 | 2 | 17 |
| | 5 | — | — | 1 | — | 6 | — | 7 |
| | 6 | 1 | 1 | 5 | — | 5 | 4 | 16 |
| | 7 | 1 | 1 | 6 | — | 3 | 3 | 14 |
| | 8 | 1 | — | 3 | — | 4 | 2 | 10 |
| | 9 | 1 | — | 1 | — | 3 | — | 5 |
| | 10 | 1 | — | 2 | — | 6 | 2 | 11 |
| | 11 | 1 | 1 | 1 | — | 6 | 1 | 10 |
| | Stadt | 10 | 4 | 29 | 2 | 60 | 20 | 125 |

Die Gewählten nach Alter und Parteistellung

| 190 | Annäherndes Alter | Christlich-soziale | Demokraten | Freisinnige | Kommunisten | Sozialdemokraten | Unabhängige | Alle Parteien |
|-----|-------------------|--------------------|------------|-------------|-------------|------------------|-------------|---------------|
| | 70 u. m. Jahre | — | — | — | — | — | — | — |
| | 60-69 » | — | 2 | 1 | — | 7 | — | 10 |
| | 50-59 » | 5 | 1 | 4 | — | 16 | 1 | 27 |
| | 40-49 » | 5 | 1 | 16 | — | 16 | 12 | 50 |
| | 30-39 » | — | — | 7 | 2 | 19 | 6 | 34 |
| | unter 30 » | — | — | 1 | — | 2 | 1 | 4 |
| | Zusammen | 10 | 4 | 29 | 2 | 60 | 20 | 125 |

Die Gewählten nach Beruf und Parteistellung

| 191 | Berufe | Christlich-soziale | Demokraten | Freisinnige | Kommunisten | Sozialdemokraten | Unabhängige | Alle Parteien |
|-----|--|--------------------|------------|-------------|-------------|------------------|-------------|---------------|
| | Selbständige ¹⁾ | 3 | — | 11 | — | 2 | 5 | 21 |
| | Selbst. akademische Berufe | 1 | — | 5 | — | 1 | 4 | 11 |
| | Redaktoren | — | — | 2 | — | 1 | — | 3 |
| | Gerichtsbeamte | 1 | — | 1 | — | 9 | 1 | 12 |
| | Lehrer, Professoren | — | 1 | 2 | — | 8 | 3 | 14 |
| | Übr. öffentliches Personal ²⁾ | 2 | 1 | 3 | — | 10 | 1 | 17 |
| | Privatangestellte | 2 | 1 | 1 | — | 8 | 6 | 18 |
| | Verbands- u. Parteisekretäre | — | 1 | 4 | — | 8 | — | 13 |
| | Arbeiter in Privatwirtschaft | 1 | — | — | 2 | 13 | — | 16 |
| | Zusammen | 10 | 4 | 29 | 2 | 60 | 20 | 125 |

1) Ohne Selbständige in akademischen Berufen — 2) Beamte, Angestellte und Arbeiter in der Verwaltung, in öffentlichen Betrieben und Anstalten (ohne öffentl. Rechtspflege, Lehrer und Professoren).

Bauern-, Gewerbe- und Bürgerpartei, Evangelische Volkspartei, Freiwirtschaftler und Nationale Front erhielten keine Mandate

Wahl des Stadtrates am 20. März 1938

Wahlbeteiligung – Gültige und ungültige Wahlzettel

| 192 Stadt- kreise | Stimm- berech- tigte | Eingelegte Wahlzettel | | | | Wahlbeteiligung in % | |
|-------------------------|----------------------------|-----------------------|---------------|------|--------------|----------------------|--------------------|
| | | gültig | un- gültig | leer | im ganzen | ohne leere | einschl. Zettel |
| 1 | 6433 | 4380 | 104 | 212 | 4696 | 69,7 | 73,0 |
| 2 | 8322 | 6465 | 106 | 146 | 6717 | 79,0 | 80,7 |
| 3 | 13502 | 10714 | 176 | 426 | 11316 | 80,7 | 83,8 |
| 4 | 13277 | 10212 | 162 | 385 | 10759 | 78,1 | 81,0 |
| 5 | 5654 | 4379 | 57 | 147 | 4583 | 78,5 | 81,1 |
| 6 | 12362 | 9378 | 131 | 297 | 9806 | 76,9 | 79,3 |
| 7 | 9094 | 7101 | 119 | 233 | 7453 | 79,4 | 82,0 |
| 8 | 6766 | 5044 | 91 | 178 | 5313 | 75,9 | 78,5 |
| 9 | 5364 | 4286 | 46 | 162 | 4494 | 80,8 | 83,8 |
| 10 | 8600 | 7018 | 112 | 175 | 7305 | 82,9 | 84,9 |
| 11 | 9123 | 7115 | 113 | 292 | 7520 | 79,2 | 82,4 |
| Stadt | 98497 | 76092 | 1217 | 2653 | 79962 | 78,5 | 81,2 |

Stimmen der gewählten Mitglieder des Stadtrates

(Absolutes Mehr 23 051)

| 193 Stadt- kreise | Dr. Klöti (soz.) | Bau- mann (soz.) | Briner (soz.) | Peter (soz.) | Gschwend (soz.) | Stirne- mann (freis.) | Higi (christl.) | Dr. Kunz (dem.) | Dr. Hefti (freis.) |
|-------------------------|------------------------|------------------------|------------------|-----------------|--------------------|-----------------------------|--------------------|-----------------------|--------------------------|
| 1 | 2989 | 2446 | 1905 | 1888 | 1842 | 2303 | 2039 | 1807 | 1589 |
| 2 | 4144 | 3479 | 2344 | 2269 | 2233 | 4179 | 3527 | 3251 | 2667 |
| 3 | 8791 | 7981 | 6762 | 6808 | 6583 | 3841 | 3347 | 2931 | 2600 |
| 4 | 8745 | 8142 | 7228 | 7168 | 7060 | 2872 | 2545 | 2145 | 1928 |
| 5 | 3913 | 3623 | 3209 | 3167 | 3127 | 1120 | 994 | 736 | 695 |
| 6 | 6070 | 5028 | 3470 | 3278 | 3335 | 6007 | 4905 | 4738 | 3925 |
| 7 | 3651 | 2849 | 1826 | 1716 | 1718 | 5254 | 4655 | 4326 | 3728 |
| 8 | 3363 | 2874 | 2049 | 1972 | 1965 | 2970 | 2614 | 2241 | 1971 |
| 9 | 3441 | 3067 | 2526 | 2485 | 2449 | 1711 | 1522 | 1223 | 1143 |
| 10 | 5616 | 5035 | 4074 | 3996 | 3911 | 3000 | 2487 | 2278 | 1904 |
| 11 | 5582 | 4929 | 3942 | 3843 | 3835 | 3030 | 2669 | 2133 | 1966 |
| Stadt | 56305 | 49453 | 39335 | 38590 | 38058 | 36287 | 31304 | 27809 | 24116 |

Für die Stadtratswahlen lagen fünf Parteivorschläge vor: ein sozialdemokratischer mit Dr. Klöti, Baumann, Briner, Gschwend und Peter, ein freisinniger mit Dr. Hefti, Stirnemann, Dr. Kunz, Dr. Häberlin und Higi, ein «bürgerlicher» mit den vier Vorgenannten ohne Dr. Häberlin, ein «unabhängiger» mit Dr. Wiesendanger, Maag sowie Dr. Klöti, Baumann, Stirnemann und Higi und schließlich ein solcher der «Eidgenössischen Aktion» mit Stirnemann, Dr. Wiesendanger, Dr. Häberlin, Higi und Dr. Kunz.

Ermittlung des absoluten Mehrs siehe in Anmerkung zu Tab. 196.

Stimmen der Nichtgewählten, ungültige und leere Stimmen

| 194 Stadt- kreise | Stimmen der Gewähl- ten | Stimmen der Nichtgewählten | | | | Un- gültige Stim- men | Leere Stim- men | Stimmen aller eingel- egten Wahl- zettel |
|-------------------------|----------------------------------|----------------------------|----------------------|-------|-----------------------|--------------------------------|-----------------------|---|
| | | Dr. Wiesen- danger | Dr. Häber- lin | Maag | Ver- ein- zelte | | | |
| 1 | 18 808 | 1209 | 1407 | 811 | 688 | 1295 | 18 046 | 42 264 |
| 2 | 28 093 | 2363 | 2346 | 1614 | 618 | 1231 | 24 188 | 60 453 |
| 3 | 49 644 | 2263 | 1669 | 1661 | 665 | 1903 | 44 039 | 101 844 |
| 4 | 47 833 | 1665 | 1263 | 1298 | 740 | 1773 | 42 259 | 96 831 |
| 5 | 20 584 | 696 | 405 | 527 | 391 | 208 | 18 436 | 41 247 |
| 6 | 40 756 | 3539 | 3441 | 2319 | 552 | 1493 | 36 154 | 88 254 |
| 7 | 29 723 | 2620 | 3399 | 1594 | 355 | 1340 | 28 046 | 67 077 |
| 8 | 22 019 | 1634 | 1680 | 1156 | 283 | 1080 | 19 965 | 47 817 |
| 9 | 19 567 | 981 | 778 | 774 | 289 | 649 | 17 408 | 40 446 |
| 10 | 32 301 | 1935 | 1317 | 1412 | 479 | 1282 | 27 019 | 65 745 |
| 11 | 31 929 | 1860 | 1182 | 1446 | 712 | 1353 | 29 198 | 67 680 |
| Stadt | 341 257 | 20765 | 18887 | 14612 | 5772 | 13607 | 304 758 | 719 658 |

Das absolute Mehr wird berechnet, indem man von der Gesamtstimmenzahl die leeren Linien abzieht, das Ergebnis durch die Zahl der Mandate und dann nochmals durch 2 dividiert und um 1 vermehrt. Nach dieser Formel ergab sich für die Stadtratswahl vom 20. März 1938 als absolutes Mehr:

$$x = \frac{719658 - 304758}{9 \times 2} + 1 = \frac{414900}{18} + 1 = 23051$$

Wahl des Stadtpräsidenten am 20. März 1938

(Absolutes Mehr 31027)

| 195 Stadt- kreise | Zahl der Stimmen | | | | | | | Beteiligung in % | |
|-------------------------|------------------|-----------------|-----------------|---------------|---------------|-------|---------------|--------------------------|---------------------|
| | Dr. Klöti | Stirne- mann | Verein- zelt | Un- gültig | Zusam- men | Leer | Zusam- men | ohne leere Stimmen | einschl. Stimmen |
| 1 | 2768 | 258 | 308 | 104 | 3438 | 1258 | 4696 | 53,4 | 73,0 |
| 2 | 3875 | 491 | 386 | 106 | 4858 | 1859 | 6717 | 58,4 | 80,7 |
| 3 | 8382 | 333 | 385 | 185 | 9285 | 2031 | 11316 | 68,8 | 83,8 |
| 4 | 8363 | 282 | 401 | 169 | 9215 | 1544 | 10759 | 69,4 | 81,0 |
| 5 | 3772 | 64 | 112 | 60 | 4008 | 575 | 4583 | 70,9 | 81,1 |
| 6 | 5677 | 692 | 664 | 136 | 7169 | 2637 | 9806 | 58,0 | 79,3 |
| 7 | 3386 | 669 | 525 | 126 | 4706 | 2747 | 7453 | 51,7 | 82,0 |
| 8 | 3136 | 334 | 320 | 91 | 3881 | 1432 | 5313 | 57,4 | 78,5 |
| 9 | 3261 | 113 | 146 | 51 | 3571 | 923 | 4494 | 66,6 | 83,8 |
| 10 | 5363 | 254 | 271 | 115 | 6003 | 1302 | 7305 | 69,8 | 84,9 |
| 11 | 5314 | 208 | 273 | 124 | 5919 | 1601 | 7520 | 64,9 | 82,4 |
| Stadt | 53297 | 3698 | 3791 | 1267 | 62053 | 17909 | 79962 | 63,0 | 81,2 |

Gemeindeabstimmungen 1938

| 196 Stadt- kreise | Stimm- berech- tigte | Stimmeteiligung | | Zahl der Stimmen | | | |
|---|----------------------------|-----------------|---------------|------------------|--------|----------|------|
| | | im ganzen | in Prozent | Ja | Nein | Ungültig | Leer |
| 20. Februar: Bau eines städtischen Hallenschwimmbades im Sihlbadaareal (Kredit Fr. 2 508 000)¹⁾ | | | | | | | |
| 1 | 6 414 | 3 260 | 50,8 | 2 533 | 577 | 5 | 145 |
| 2 | 8 307 | 4 676 | 56,3 | 3 419 | 1 126 | 2 | 129 |
| 3 | 13 483 | 8 139 | 60,4 | 6 671 | 1 178 | 7 | 283 |
| 4 | 13 266 | 7 256 | 54,7 | 6 127 | 869 | 6 | 254 |
| 5 | 5 604 | 3 246 | 57,9 | 2 659 | 438 | 5 | 144 |
| 6 | 12 364 | 7 410 | 59,9 | 5 369 | 1 793 | 3 | 245 |
| 7 | 9 101 | 5 571 | 61,2 | 3 676 | 1 686 | 3 | 206 |
| 8 | 6 771 | 3 782 | 55,9 | 2 802 | 827 | 1 | 152 |
| 9 | 5 317 | 3 376 | 63,5 | 2 572 | 668 | — | 136 |
| 10 | 8 591 | 5 432 | 63,2 | 4 144 | 1 066 | 2 | 220 |
| 11 | 9 089 | 6 027 | 66,3 | 4 674 | 1 098 | 2 | 253 |
| Stadt | 98 307 | 58 175 | 59,2 | 44 646 | 11 326 | 36 | 2167 |
| 20. Februar: Erstellung einer Freibadanlage im Allenmoos (Kredit Fr. 1 524 000)²⁾ | | | | | | | |
| 1 | 6 414 | 3 260 | 50,8 | 2 437 | 651 | 5 | 167 |
| 2 | 8 307 | 4 676 | 56,3 | 3 330 | 1 216 | 2 | 128 |
| 3 | 13 483 | 8 139 | 60,4 | 6 582 | 1 246 | 6 | 305 |
| 4 | 13 266 | 7 256 | 54,7 | 6 026 | 945 | 6 | 279 |
| 5 | 5 604 | 3 246 | 57,9 | 2 651 | 435 | 5 | 155 |
| 6 | 12 364 | 7 410 | 59,9 | 5 673 | 1 508 | 3 | 226 |
| 7 | 9 101 | 5 571 | 61,2 | 3 651 | 1 694 | 3 | 223 |
| 8 | 6 771 | 3 782 | 55,9 | 2 767 | 856 | 1 | 158 |
| 9 | 5 317 | 3 376 | 63,5 | 2 542 | 675 | — | 159 |
| 10 | 8 591 | 5 432 | 63,2 | 4 312 | 901 | 8 | 211 |
| 11 | 9 089 | 6 027 | 66,3 | 5 206 | 624 | 2 | 195 |
| Stadt | 98 307 | 58 175 | 59,2 | 45 177 | 10 751 | 41 | 2206 |
| 28. August: Beteiligung an der Kraftwerk Oberhasli A. G. mit Fr. 6 000 000²⁾ | | | | | | | |
| 1 | 6 483 | 1 872 | 28,9 | 1 443 | 212 | 1 | 216 |
| 2 | 8 335 | 2 508 | 30,1 | 2 007 | 318 | 1 | 182 |
| 3 | 13 660 | 4 924 | 36,0 | 3 975 | 451 | 4 | 494 |
| 4 | 13 437 | 4 354 | 32,4 | 3 567 | 391 | 3 | 393 |
| 5 | 5 578 | 2 060 | 36,9 | 1 683 | 186 | 2 | 189 |
| 6 | 12 339 | 4 350 | 35,3 | 3 447 | 524 | 5 | 374 |
| 7 | 9 137 | 3 305 | 36,2 | 2 506 | 501 | 1 | 297 |
| 8 | 6 789 | 2 279 | 33,6 | 1 776 | 264 | 5 | 234 |
| 9 | 5 469 | 2 374 | 43,4 | 1 915 | 260 | 4 | 195 |
| 10 | 8 660 | 3 452 | 39,9 | 2 805 | 360 | 2 | 285 |
| 11 | 9 136 | 3 640 | 39,6 | 2 853 | 389 | 1 | 397 |
| Stadt | 99 023 | 35 118 | 35,5 | 27 977 | 3 859 | 29 | 3256 |

1) Evang. Volkspartei: Ablehnung; Nationale Front: Leer einlegen; Übrige Parteien: Zustimmung. — 2) Die Vorlage wurde von allen Parteien zur Annahme empfohlen.

Kantonale und eidgenössische Abstimmungen 1938

| 197 Vorlagen Datum der Abstimmungen | Stimm- berech- tigte | Abgegebene Stimmen | | | Stimmende | |
|--|----------------------------|--------------------|-------|-----------------------|--------------|----------------------------|
| | | Ja | Nein | Leer Un- gültig | im ganzen | % der Berech- tigten |
| Kantonale Vorlagen: | | | | | | |
| Gesetz über die Sicherung von Spareinlagen (20. Febr.) | 98307 | 51225 | 2483 | 3927 | 57635 | 58,6 |
| Gerichtsverfassungsgesetz, Zivilprozeßordnung (20. Febr.) . . | 98307 | 33928 | 11015 | 12692 | 57635 | 58,6 |
| Frontist. Initiative betr. Miet- und Hypothekarzins (20. Febr.) | 98307 | 24307 | 27307 | 6021 | 57635 | 58,6 |
| Einführungsgesetz zum B. G. über die berufliche Ausbildung (3. Juli) | 98699 | 41567 | 6373 | 5699 | 53639 | 54,3 |
| Gesetz über die Ausbildung von Lehrkräften (3. Juli) | 98699 | 41561 | 6477 | 5601 | 53639 | 54,3 |
| Gesetz über den Rechtsanwaltsberuf, Anwaltsgesetz (3. Juli) . | 98699 | 40221 | 6715 | 6703 | 53639 | 54,3 |
| Erweiterung d. Technikums Winterthur, Nachtragskredit (3. Juli) | 98699 | 35176 | 12917 | 5546 | 53639 | 54,3 |
| Änderung des Gerichtsverfassungsgesetzes (27. Nov.) . . . | 99512 | 40204 | 9083 | 7420 | 56707 | 57,0 |
| Beschluß über Maßnahmen zur Bekämpfung der Krise (27. Nov.) | 99512 | 46524 | 6014 | 4169 | 56707 | 57,0 |
| Eidgenössische Vorlagen: | | | | | | |
| Rätoromanisch als vierte Landessprache (20. Febr.) | 99126 | 50167 | 3652 | 2488 | 56307 | 56,8 |
| Kommunist. Initiative ü. d. Dringlichkeitsbeschlüsse (20. Febr.) . | 99126 | 11576 | 36429 | 8302 | 56307 | 56,8 |
| Initiative gegen die private Rüstungsindustrie (20. Febr.) . | 99126 | 8431 | 28265 | 19611 | 56307 | 56,8 |
| Gegenvorschlag der Bundesversammlung (20. Febr.) | 99126 | 34550 | 11377 | 10380 | 56307 | 56,8 |
| Schweizerisches Strafgesetzbuch (3. Juli) | 99653 | 40864 | 11776 | 1736 | 54376 | 54,6 |
| Übergangsordnung des Finanzhaushaltes, B. B. (27. Nov.) . . | 100953 | 42860 | 11596 | 2494 | 56950 | 56,4 |

SCHLUSS DER JAHRESSTATISTIK 1938

Kreise und Statistische Bezirke der Stadt Zürich



Erklärung der Abkürzungen:

Die Zahlen 1 bis 11 geben die Stadtkreise an. Im ersten Kreis bedeuten: *l* = links und *r* = rechts der Limmat, *i.T.* = innerer und *ä.T.* = äußerer Teil; im dritten Kreis: *n* = nördlicher, *s* = südlicher Teil und schließlich in den Kreisen 4, 5 und 8: *o.T.* = oberer, *m.T.* = mittlerer und *u.T.* = unterer Teil.

Vergleichende Übersichten

BEVÖLKERUNG

Bevölkerungsentwicklung auf dem Gebiet

1. Stadtgebiet

| 1a Jahre | Altstadt Zürich Kreis 1 | Wollis- hofen 2 | Enge Leimbach 2 | Wiedikon 3 | Ausser- sihl 4 u. 5 | Wip- kingen 6 | Unter- straß 6 |
|-------------|-------------------------------|-----------------------|-----------------------|--------------------|---------------------------|---------------------|----------------------|
| 1408 | 5250- 6100 | 340-420 | | 165-205 | | 125-155 | 185-225 |
| 1467 | 4540- 4960 | 300-335 | | 110-120 | | 125-140 | 125-130 |
| 1529 | 4615- 5540 | 450-550 | | 245-305 | | 215-265 | 145-175 |
| 1637 | 8621 | 319 | 518 | 435 | 70 | 204 | 274 ¹⁾ |
| 1671 | 9311- 9871 | 515 | 637 | 684 | 103 | 315 | 323 |
| 1682 | 10797-11421 | 539 ²⁾ | 730 | 675 | 128 | 386 | 371 |
| 1700 | * | * | * | * | * | * | * |
| 1762 | 11452 | 560 | 777 | 1380 | | 460 | 520 |
| 1771 | 10574 ³⁾ | 608 | 710 | 1275 | | 476 | 478 |
| 1792 | 10734 | * | * | * | * | * | * |
| 1799 | 10000 ⁴⁾ | 587 | 788 | 559 | 702 | 511 | 365 |
| 1812 | 9715 | 592 | 760 | 760 | 520 | 550 | 490 |
| 1833 | 10936 ⁵⁾ | 823 | 1348 | 1100 ⁶⁾ | 955 | 671 | 1700 |
| 1836 | 14243 | 947 | 1657 | 1341 | 1448 | 959 | 1236 |
| 1850 | 17040 | 988 | 2277 | 1409 | 1881 | 887 | 1324 |
| 1860 | 19758 | 1075 | 2661 | 2122 | 2597 | 1182 | 1944 |
| 1870 | 20760 | 1099 | 3284 | 2859 | 7483 | 1401 | 2787 |
| 1880 | 24453 | 1391 | 4479 | 3886 | 14017 | 1933 | 3277 |
| 1888 | 27644 | 1650 | 5109 | 4681 | 19767 | 2391 | 4172 |
| 1894 | 28099 | 2413 | 6994 | 8929 | 30248 | 3432 | 5381 |
| 1900 | 25920 | 3154 | 10286 | 18355 | 40546 | 4512 | 6572 |
| 1910 | 25502 | 4436 | 10946 | 27484 | 52089 | 8901 | 9151 |
| 1920 | 23461 | 5295 | 11126 | 31040 | 51618 | 11661 | 12822 |
| 1930 | 21824 | 9067 | 12652 | 38716 | 56384 | 20896 | 21102 |
| 1933 | 20828 | 26497 | | 42103 | 59051 | 7) | 60701 ⁸⁾ |

1) Fehlende Zählung 1637 durch diejenige von 1634 ersetzt — 2) Wollishofen: 1684 — 3) Altstadt Zürich: 1769 — 4) Amtl. Schätzung — 5) Unter Annahme der rohen Schätzung für Wiedikon berechnet — 6) Roh geschätzt — 7) Unter Unterstraß — 8) Einschl. Wipkingen und Oberstraß, Kreis 6

der Stadt Zürich seit dem 15. Jahrhundert

von 1893 bis 1933

| Ober- strafß 6 | Flun- tern 7 | Hot- tingen 7 | Hirs- landen 7 | Ries- bach 8 | Vororte Kreise 2-8 | Stadtgebiet von 1893 bis 1933 Kreise 1-8 | 1a Jahre |
|----------------------|--------------------|---------------------|----------------------|--------------------|-----------------------|---|-------------|
| 385-475 | | 135-165 | 160-190 | 195-235 | 1690-2070 | 6940- 8170 | 1408 |
| 140-165 | 150-180 | 115-135 | 110-140 | 210-240 | 1385-1585 | 5925- 6545 | 1467 |
| 195-235 | 195-235 | 155-185 | 295-365 | 315-385 | 2210-2700 | 6825- 8240 | 1529 |
| 228 ¹⁾ | 312 | | 1190 ²⁾ | | 3550 | 12171 | 1637 |
| 335 | 406 | 447 | 554 | 611 | 4930 | 14241-14801 | 1671 |
| 383 | 432 | 553 | 662 | 668 | 5527 | 16324-16948 | 1682 |
| * | * | * | * | * | * | 14770 | 1700 |
| 492 | 640 | | 3000 | | 7829 | 19281 | 1762 |
| 480 | 580 | 930 | 980 | 966 | 7483 | 18057 | 1771 |
| * | * | * | * | * | 7304 | 18038 | 1792 |
| 480 | 571 | 894 | 918 | 868 | 7243 | 17243 | 1799 |
| 480 | 750 | | 2250 | | 7152 | 16867 | 1812 |
| 685 | 900 | | 4000 | | 12182 | 23118 | 1833 |
| 995 | 1027 | 2085 | 1352 | 1992 | 15039 | 29282 | 1836 |
| 1183 | 1462 | 2548 | 1404 | 3063 | 18426 | 35466 | 1850 |
| 2107 | 2022 | 3126 | 1791 | 4575 | 25202 | 44960 | 1860 |
| 2685 | 2918 | 4168 | 2397 | 6816 | 37897 | 58657 | 1870 |
| 3311 | 3271 | 5931 | 3134 | 9256 | 53886 | 78339 | 1880 |
| 4201 | 3328 | 6949 | 3634 | 10603 | 66485 | 94129 | 1888 |
| 4951 | 3585 | 8375 | 4548 | 14102 | 92958 | 121057 | 1894 |
| 6260 | 3984 | 9783 | 5408 | 15923 | 124783 | 150703 | 1900 |
| 9244 | 5105 | 12192 | 6881 | 18802 | 165231 | 190733 | 1910 |
| 12684 | 5489 | 14138 | 6359 | 21468 | 183700 | 207161 | 1920 |
| 14422 | 7237 | 14538 | 9362 | 23620 | 227996 | 249820 | 1930 |
| ³⁾ | | 32172 | | 23619 | 244143 | 264971 | 1933 |

1) Fehlende Zählung 1637 durch diejenige von 1634 ersetzt — 2) Angabe Wasers, Unterlage fehlt — 3) Unter Unterstrafß — Die Ziffern im Kopf der Tabelle bezeichnen die acht Stadtkreise von 1913 bis 1933 — Vergl. „Zürichs Bevölkerung seit 1400“, Statistik der Stadt Zürich, Heft 35.

Bevölkerungsentwicklung auf dem Gebiet

2. Am 1. Januar 1934 eingemeindete Vororte

| 1b Jahre | Albis- rieden | Alt- stetten | Höngg | Affol- tern b. Zürich 3) | Örlikon | Schwa- men- dingen 5) | See- bach 6) | Witi- kon | Zu- sammen |
|-------------|------------------|-------------------|--------------------|-----------------------------------|---------|--------------------------------|--------------------|--------------|---------------|
| 1408 | 95-115 | 150-180 | 360-440 | 40- 60 | 15 | 70-80 | 50-60 | 40-50 | 820-1000 |
| 1467 | 100-115 | 125-135 | 345-405 | 50- 55 | 35-45 | 65 | 60 | 50-55 | 830- 935 |
| 1529 | 135-165 | 215-265 | 525-645 | 75-150 | 375-455 | | | 60-70 | 1385-1750 |
| 1637 | 220 | 280 ¹⁾ | 588 | 211 | 49 | 155 | 207 | 68 | 1778 |
| 1671 | 316 | 412 | 812 | 306 | 98 | 195 | 317 | 98 | 2554 |
| 1682 | 359 | 417 | 862 | 323 | 4)96 | 4)234 | 7)405 | 112 | 2808 |
| 1700 | 353 | 422 | 1064 ²⁾ | 313 | 115 | 283 | 432 | 127 | 3109 |
| 1762 | 320 | 600 | 1200 | 380 | 540 | | 622 | 190 | 3852 |
| 1771 | 339 | 561 | 991 | 412 | 666 | | 490 | 212 | 3671 |
| 1792 | 315 | 666 | 1197 | 466 | 650 | | 538 | 287 | 4119 |
| 1799 | 312 | 569 | 1074 | 480 | 156 | 422 | 801 | 261 | 4075 |
| 1812 | 282 | 739 | 1290 | 583 | 706 | | 512 | 221 | 4333 |
| 1833 | 443 | 970 | 1715 | 780 | 927 | | 812 | 282 | 5929 |
| 1836 | 496 | 992 | 1531 | 820 | 412 | 532 | 801 | 309 | 5893 |
| 1850 | 575 | 959 | 1505 | 786 | 476 | 684 | 806 | 328 | 6119 |
| 1860 | 610 | 1036 | 1616 | 829 | 557 | 741 | 909 | 358 | 6656 |
| 1870 | 661 | 1193 | 1612 | 794 | 781 | 757 | 840 | 373 | 7011 |
| 1880 | 711 | 1530 | 1961 | 885 | 1213 | 776 | 1084 | 391 | 8551 |
| 1888 | 766 | 1637 | 2120 | 857 | 1721 | 851 | 1410 | 371 | 9733 |
| 1894 | * | * | * | * | * | * | * | * | * |
| 1900 | 1218 | 3310 | 3089 | 1424 | 3982 | 1042 | 2850 | 403 | 17318 |
| 1910 | 1778 | 5356 | 3719 | 2044 | 5835 | 1368 | 4198 | 457 | 24755 |
| 1920 | 1948 | 5979 | 3975 | 2272 | 7278 | 1491 | 4266 | 438 | 27647 |
| 1930 | 2961 | 9068 | 5307 | 2570 | 12502 | 2460 | 5612 | 637 | 41117 |
| 1933 | 3935 | 11027 | 5885 | 2808 | 14789 | 2828 | 6261 | 790 | 48323 |

1) Jahr 1634, da 1637 unvollständig — 2) Jahr 1733 — 3) Für 1408 und 1529 mutmaßliche Schätzungen, da Unterlagen fehlen — 4) Jahr 1678 — 5) Statt 1408 Jahr 1412 — 6) Statt 1408 Jahr 1425 — 7) Jahr 1689

Die Angaben für 1408 und 1529 sind Berechnungen von Dr. Werner Schnyder auf Grund der Steuerbücher bzw. eines Rodels der wehrpflichtigen Mannschaft im Staatsarchiv Zürich, für 1467 nach Dr. phil. Werner Schnyder: Die Bevölkerung der Stadt und Landschaft Zürich

der Stadt Zürich seit dem 15. Jahrhundert

3. Gebiet der heutigen Stadt

| 1c Jahre | Altstadt Zürich Kreis 1 | 1893 einge- meindete Vororte Kreise 2-8 | 1934 einge- meindete Vororte | Heutige Stadt | Promille der Bevölkerung des heutigen Stadtgebiets | | |
|-------------|-------------------------------|--|------------------------------------|------------------|---|----------------------------------|----------------------------------|
| | | | | | Altstadt Kreis 1 | 1893 eingemeindete Vororte | 1934 eingemeindete Vororte |
| 1408 | 5250-6100 | 1690-2070 | 820-1000 | 7760- 9170 | (670) | (222) | (108) |
| 1467 | 4540-4960 | 1385-1585 | 830- 935 | 6755- 7480 | (667) | (209) | (124) |
| 1529 | 4615-5540 | 2210-2700 | 1385-1750 | 8210- 9990 | (558) | (270) | (172) |
| 1637 | 8621 | 3550 | 1778 | 13949 | 618 | 255 | 127 |
| 1671 | 9311-9871 | 4930 | 2554 | 16795-17355 | (562) | (289) | (149) |
| 1682 | 10797-11421 | 5527 | 2808 | 19132-19756 | (571) | (284) | (145) |
| 1700 | 14770 | | 3109 | 17879 | 826 | | 174 |
| 1762 | 11452 | 7829 | 3852 | 23133 | 495 | 338 | 167 |
| 1771 | 10574 | 7483 | 3671 | 21728 | 487 | 344 | 169 |
| 1792 | 10734 | 7304 | 4119 | 22157 | 484 | 330 | 186 |
| 1799 | 10000 | 7243 | 4075 | 21318 | 469 | 340 | 191 |
| 1812 | 9715 | 7152 | 4333 | 21200 | 458 | 337 | 205 |
| 1833 | 10936 | 12182 | 5929 | 29047 | 377 | 419 | 204 |
| 1836 | 14243 | 15039 | 5893 | 35175 | 405 | 428 | 167 |
| 1850 | 17040 | 18426 | 6119 | 41585 | 410 | 443 | 147 |
| 1860 | 19758 | 25202 | 6656 | 51616 | 383 | 488 | 129 |
| 1870 | 20760 | 37897 | 7011 | 65668 | 316 | 577 | 107 |
| 1880 | 24453 | 53886 | 8551 | 86890 | 282 | 620 | 98 |
| 1888 | 27644 | 66485 | 9733 | 103862 | 266 | 640 | 94 |
| 1894 | 28099 | 92958 | * | * | * | * | * |
| 1900 | 25920 | 124783 | 17318 | 168021 | 154 | 743 | 103 |
| 1910 | 25502 | 165231 | 24755 | 215488 | 118 | 767 | 115 |
| 1920 | 23461 | 183700 | 27647 | 234808 | 100 | 782 | 118 |
| 1930 | 21824 | 227996 | 41117 | 290937 | 75 | 784 | 141 |
| 1933 | 20828 | 244143 | 48323 | 313294 | 67 | 779 | 154 |

vom 14. bis 17. Jahrhundert, Zürich 1925. Beilage 3. 1637 bis 1700 nach den Bevölkerungsverzeichnissen im Staatsarchiv — nach Schnyder ohne auswärts wohnhafte Personen. — Sonst: Angaben von Waser, hier nach C. K. Müller: Joh. Heinrich Waser usw. Zürich 1878, Seite 40 f., Gerold Meyer von Knonau: Der Kanton Zürich. St. Gallen und Bern 1834, Seite 62 f. — 1836 Gerold Meyer von Knonau: Die Volkszählung des Kantons Zürich am 9., 10. und 11. Mai 1836. Zürich 1837 — 1850 bis 1930 Eidgenössische Volkszählungen und 1933 Fortschreibung.

Bevölkerungsentwicklung im alten und im erweiterten Stadtgebiet 1408 bis 1938

Grundzahlen, Bevölkerungsdichte, Prozentanteil der Altstadt

| 4* Jahre | Einwohnerzahl | | | Bewohner auf den km ² | | | Prozent- anteil Zürich Alt- stadt |
|--------------------|--------------------|--------------------------|-------------------------|----------------------------------|-----------------------------|------------------------------|---|
| | Zürich Altstadt | Stadtgebiet 1893-1934 | Stadtgebiet von 1934 | Zürich Altstadt | Stadt- gebiet 1893-34 | Stadtge- biet von 1934 | |
| 1408 | 5250-6100 | 6940-8170 | 7760-9170 | 3450-4010 | 160-190 | 90-110 | 67 |
| 1637 | 8 621 | 12 171 | 13 949 | 5 670 | 280 | 160 | 61,8 |
| 1799 | 10 000 | 17 243 | 21 318 | 6 580 | 390 | 250 | 46,9 |
| 1836 ¹⁾ | 14 243 | 29 282 | 35 175 | 9 370 | 660 | 410 | 40,5 |
| 1850 ²⁾ | 17 040 | 35 466 | 41 585 | 11 210 | 800 | 480 | 41,0 |
| 1860 ³⁾ | 19 758 | 44 960 | 51 616 | 13 000 | 1020 | 600 | 38,3 |
| 1870 | 20 760 | 58 657 | 65 668 | 13 660 | 1330 | 760 | 31,6 |
| 1880 | 24 453 | 78 339 | 86 890 | 16 090 | 1780 | 1010 | 28,1 |
| 1888 | 27 644 | 94 129 | 103 862 | 18 190 | 2130 | 1200 | 26,6 |
| 1894 ⁴⁾ | 28 099 | 121 057 | * | 18 490 | 2740 | * | * |
| 1900 | 25 920 | 150 703 | 168 021 | 17 050 | 3410 | 1940 | 15,4 |
| 1910 | 25 502 | 190 733 | 215 488 | 16 780 | 4320 | 2490 | 11,8 |
| 1920 | 23 461 | 207 161 | 234 808 | 15 430 | 4690 | 2720 | 10,0 |
| 1930 | 21 824 | 249 820 | 290 937 | 14 360 | 5660 | 3370 | 7,5 |
| 1938 | 21 514 | * | 329 780 | 14 150 | * | 3810 | 6,4 |

1) 9.-11. Mai — 2) 18.-23. März — 3) 10. Dezember — 4) 1. Juni. — Die übrigen Zählungen von 1870 bis 1930 fanden am 1. Dezember statt. 1938 Fortschreibung auf Jahresende

Jahresdurchschnittliche Zunahme der Bevölkerung

| 5* Jahre | Absolute Zunahme | | | Zunahme in Promille ¹⁾ | | |
|-------------|--------------------|-----------------------------|------------------------------|-----------------------------------|-----------------------------|------------------------------|
| | Zürich Altstadt | Stadt- gebiet 1893-34 | Stadt- gebiet von 1934 | Zürich Altstadt | Stadt- gebiet 1893-34 | Stadtge- biet von 1934 |
| 1408-1799 | 10-12 | 23-26 | 31-35 | 1,3-1,6 | 1,9-2,3 | 2,6-2,2 |
| 1799-1836 | 114 | 325 | 375 | 9,6 | 14,4 | 13,6 |
| 1836-1850 | 202 | 447 | 463 | 13,8 | 14,7 | 12,0 |
| 1850-1860 | 255 | 891 | 933 | 14,0 | 22,5 | 21,8 |
| 1860-1870 | 100 | 1370 | 1405 | 5,0 | 26,9 | 24,4 |
| 1870-1880 | 369 | 1968 | 2122 | 16,5 | 29,3 | 28,4 |
| 1880-1888 | 399 | 1974 | 2122 | 15,4 | 23,2 | 22,6 |
| 1888-1894 | 83 | 4896 | 5347 | 3,0 | 46,8 | 40,9 |
| 1894-1900 | -335 | 4561 | | -12,4 | 34,3 | |
| 1900-1910 | - 42 | 4003 | 4747 | - 1,6 | 23,8 | 25,2 |
| 1910-1920 | -204 | 1643 | 1932 | - 8,3 | 8,3 | 8,6 |
| 1920-1930 | -164 | 4266 | 5613 | - 7,2 | 18,9 | 21,6 |
| 1930-1938 | - 38 | * | 4805 | - 1,7 | * | 15,6 |

1) Geometrische Progression

Angaben für die einzelnen Jahre 1893 bis 1938 in Tab. 18*, 19* und 33*

Geschlechtsverhältnis in der Bevölkerung 1836 bis 1938

| 6* Jahre | Grundzahlen | | | Promille | | Frauen auf 1000 Männer |
|-------------|--------------------------|--------------------------|---------------|--------------------------|--------------------------|------------------------------|
| | Männliche Bevölkerung | Weibliche Bevölkerung | Zu- sammen | Männliche Bevölkerung | Weibliche Bevölkerung | |
| 1836 | 15 057 | 14 325 | 29 382 | 512 | 488 | 951 |
| 1850 | 17 070 | 18 501 | 35 571 | 480 | 520 | 1084 |
| 1860 | 21 904 | 23 165 | 45 069 | 486 | 514 | 1058 |
| 1870 | 28 559 | 30 728 | 59 287 | 482 | 518 | 1076 |
| 1880 | 37 692 | 41 702 | 79 394 | 475 | 525 | 1106 |
| 1888 | 44 712 | 50 549 | 95 261 | 469 | 531 | 1131 |
| 1894 | 60 051 | 61 006 | 121 057 | 496 | 504 | 1016 |
| 1900 | 71 518 | 79 185 | 150 703 | 475 | 525 | 1107 |
| 1910 | 92 824 | 97 909 | 190 733 | 487 | 513 | 1055 |
| 1920 | 94 175 | 112 986 | 207 161 | 455 | 545 | 1200 |
| 1930 | 114 742 | 135 078 | 249 820 | 459 | 541 | 1177 |
| 1933 | 119 962 | 145 009 | 264 971 | 453 | 547 | 1209 |
| 1933 | 144 103 | 169 191 | 313 294 | 460 | 540 | 1174 |
| 1938 | 151 528 | 178 252 | 329 780 | 459 | 541 | 1176 |

Gliederung nach dem Familienstand 1850 bis 1930

| 7* Jahre | Grundzahlen | | | | Promille der Bevölkerung | | | |
|-------------|-------------|------------------|-----------------|----------------|--------------------------|------------------|-----------------|----------------|
| | ledig | ver- heiratet | ge- schieden | ver- witwet | ledig | ver- heiratet | ge- schieden | ver- witwet |
| 1850 | 21 657 | 11550 | | 2364 | 609 | 325 | | 66 |
| 1860 | 27 932 | 14452 | | 2685 | 620 | 321 | | 59 |
| 1870 | 35 440 | 19 662 | 488 | 3697 | 598 | 332 | 8 | 62 |
| 1880 | 46 744 | 27 289 | 661 | 4700 | 589 | 344 | 8 | 59 |
| 1894 | 72 925 | 40 615 | 927 | 6590 | 602 | 336 | 8 | 54 |
| 1900 | 88 379 | 52 964 | 1355 | 8005 | 587 | 351 | 9 | 53 |
| 1910 | 111 611 | 67 169 | 2259 | 9694 | 585 | 352 | 12 | 51 |
| 1920 | 113 256 | 78 608 | 3439 | 11858 | 547 | 379 | 17 | 57 |
| 1930 | 126 467 | 103 903 | 5608 | 13842 | 506 | 416 | 23 | 55 |
| 1930 | 147 064 | 122 087 | 6130 | 15656 | 505 | 420 | 21 | 54 |

Altersumschichtung der Bevölkerung 1880 bis 1938

| 8* Jahre | Zahl der Personen in den (an- nähernden) Altersjahren | | | Von 1000 Einwohnern standen in den Altersjahren | | |
|-------------|--|---------|------------|--|-------|------------|
| | unter 15 | 15-59 | 60 u. mehr | unter 15 | 15-59 | 60 u. mehr |
| 1880 | 20 921 | 53 711 | 4 762 | 263 | 677 | 60 |
| 1894 | 30 345 | 83 803 | 6 909 | 251 | 692 | 57 |
| 1900 | 40 616 | 101 261 | 8 826 | 270 | 672 | 58 |
| 1910 | 47 256 | 131 964 | 11 513 | 248 | 692 | 60 |
| 1920 | 40 062 | 151 604 | 15 495 | 193 | 732 | 75 |
| 1930 | 39 110 | 188 364 | 22 346 | 157 | 754 | 89 |
| 1933 | 42 205 | 197 456 | 25 310 | 159 | 745 | 96 |
| 1933 | 53 277 | 230 839 | 29 178 | 170 | 737 | 93 |
| 1938 | 54 372 | 238 748 | 36 660 | 165 | 724 | 111 |

Zürichs Bevölkerung nach Heimatgruppen 1836 bis 1938

| 9* Jahre | Grundzahlen | | | | | | Von 1000 Einwohnern waren | | |
|-------------|------------------|-------------------|---------------------|------------------------|----------------|----------|---------------------------|--------------------------|----------------|
| | Stadt Zürcher | Übrige Zürcher | Übrige Schweizer | Schweizer überhaupt | Aus- länder | Zusammen | Zür- cher | Übrige Schwei- zer | Aus- länder |
| 1836 | 22 984 | | 3 148 | 26 132 | 3 250 | 29 382 | 782 | 107 | 111 |
| 1850 | 28 118 | | 4 289 | 32 407 | 3 164 | 35 571 | 790 | 121 | 89 |
| 1860 | 32 539 | | 6 948 | 39 487 | 5 582 | 45 069 | 722 | 154 | 124 |
| 1870 | 38 148 | | 11 578 | 49 726 | 9 561 | 59 287 | 644 | 195 | 161 |
| 1880 | 45 122 | | 18 099 | 63 221 | 16 173 | 79 394 | 568 | 228 | 204 |
| 1888 | 24 509 | 26 300 | 22 393 | 73 202 | 20 927 | 94 129 | 540 | 238 | 222 |
| 1894 | 28 080 | 26 870 | 32 276 | 87 226 | 33 831 | 121 057 | 454 | 267 | 279 |
| 1900 | 30 891 | 30 864 | 45 187 | 106 942 | 43 761 | 150 703 | 410 | 300 | 290 |
| 1910 | 39 100 | 29 094 | 58 152 | 126 346 | 64 387 | 190 733 | 357 | 305 | 338 |
| 1920 | 55 079 | 31 209 | 75 296 | 161 584 | 45 577 | 207 161 | 417 | 363 | 220 |
| 1930 | 67 665 | 35 109 | 108 143 | 210 917 | 38 903 | 249 820 | 411 | 433 | 156 |
| 1933 | 74 424 | 37 810 | 118 020 | 230 254 | 34 717 | 264 971 | 424 | 445 | 131 |
| 1933 | 89 970 | 44 469 | 139 554 | 273 993 | 39 301 | 313 294 | 429 | 445 | 126 |
| 1938 | 98 203 | 47 839 | 150 520 | 296 562 | 33 218 | 329 780 | 443 | 456 | 101 |

Änderungen in der Gebürtigkeit der Bevölkerung 1860–1930

| 10* Jahre | Grundzahlen | | | | | | Promille | | |
|--------------|-----------------|-------------------|-------------------|---------|---------|----------|------------------|-------------------|--------------|
| | Stadt Zürich | Übriger Kanton | Übrige Schweiz | Schweiz | Ausland | Zusammen | Kanton Zürich | Übrige Schweiz | Aus- land |
| 1860 | 33316 | | 6186 | 39502 | 5567 | 45069 | 739 | 137 | 124 |
| 1888 | 33853 | 22024 | 20426 | 76303 | 17826 | 94129 | 594 | 217 | 189 |
| 1894 | 39565 | 23557 | 28970 | 92092 | 28965 | 121057 | 522 | 239 | 239 |
| 1900 | 51156 | 26058 | 38049 | 115263 | 35440 | 150703 | 512 | 253 | 235 |
| 1910 | 64496 | 27174 | 46399 | 138069 | 52664 | 190733 | 481 | 243 | 276 |
| 1920 | 71486 | 29314 | 60797 | 161597 | 45564 | 207161 | 487 | 293 | 220 |
| 1930 | 82388 | 32792 | 87976 | 203156 | 46664 | 249820 | 461 | 352 | 187 |
| 1930 | 136810 | | 102531 | 239341 | 51596 | 290937 | 470 | 353 | 177 |

Die Angaben für die Jahre 1836 bis 1930 in den Tabellen 1* bis 14* sind Ergebnisse der eidgenössischen Volkszählungen, ausgenommen die für 1894, denen die stadtzürcherische Zählung vom 1. Juni 1894 zugrunde liegt. Die eidgenössischen Volkszählungen fanden statt 9.—11. Mai 1836, 18.—23. März 1850, 10. Dezember 1860, sonst am 1. Dezember. Die Zahlen beziehen sich auf die Wohnbevölkerung, nur 1870 und 1880 in den Tabellen 6* bis 11* und 1888 in Tabelle 6* auf die ortsanwesende Bevölkerung. In den Tabellen 6* bis 11* ist 1836 bis 1880, in Tabelle 6* auch 1888, die nicht eingemeindete Ortschaft Oberleimbach inbegriffen. 1933 und 1938 nach Fortschreibung. — Vergleiche übrigens: «Zürichs Bevölkerung seit 1400», Statistik der Stadt Zürich, Heft 35

Konfessionelle Mischung 1850 bis 1930

| 11* Jahre | Grundzahlen | | | | Promille der Bevölkerung | | | |
|--------------|-------------------|-----------------|-----------------|----------------------------------|--------------------------|-----------------|-----------------|----------------------------------|
| | Prote- stanten | Katho- liken | Israe- liten | andere, keineKon- -fession | Prote- stanten | Katho- liken | Israe- liten | andere, keineKon- -fession |
| 1850 | 32 850 | 2 665 | 56 | — | 923 | 75 | 2 | — |
| 1860 | 40 087 | 4 577 | | 405 | 889 | 102 | | 9 |
| 1870 | 49 290 | 8 471 | | 1526 | 831 | 143 | | 26 |
| 1880 | 62 010 | 15 155 | 682 | 1547 | 781 | 191 | 9 | 19 |
| 1888 | 70 970 | 20 571 | 1221 | 1367 | 754 | 218 | 13 | 15 |
| 1894 | 83 236 | 33 633 | 1638 | 2550 | 688 | 278 | 13 | 21 |
| 1900 | 102 847 | 43 522 | 2713 | 1621 | 682 | 289 | 18 | 11 |
| 1910 | 121 724 | 59 102 | 5212 | 4695 | 638 | 310 | 27 | 25 |
| 1920 | 134 580 | 60 116 | 6662 | 5803 | 650 | 290 | 32 | 28 |
| 1930 | 160 552 | 75 179 | 5728 | 8361 | 643 | 301 | 23 | 33 |
| 1930 | 189 773 | 86 411 | 5774 | 8979 | 652 | 297 | 20 | 31 |

Berufsgliederung 1888 bis 1930: Ernährte

| 12* Berufsklassen | 1888 | 1900 | 1910 | 1920 | 1930 ohne Vororte | 1930 mit Vororten |
|----------------------------|--------|---------|---------|---------|-------------------------|-------------------------|
| Urproduktion | 4 092 | 3 614 | 3 389 | 3 619 | 3 262 | 5 562 |
| Industrie | 44 709 | 70 070 | 87 450 | 88 159 | 100 707 | 125 549 |
| Handel | 18 908 | 33 261 | 43 841 | 53 560 | 72 744 | 79 709 |
| Verkehr | 7 851 | 13 228 | 17 450 | 20 290 | 23 031 | 25 837 |
| Verwaltung, Freie Berufe | 7 639 | 13 367 | 17 922 | 23 240 | 23 156 | 25 126 |
| Pers. Dienste, Unbest. Be- | 1 495 | 3 310 | 3 032 | 3 128 | 3 651 | 3 893 |
| Personen ohne Beruf [rufe | 9 435 | 13 853 | 17 649 | 15 165 | 20 340 | 22 290 |
| Anstalten | * | * | * | * | 2 929 | 2 971 |
| Zusammen | 94 129 | 150 703 | 190 733 | 207 161 | 249 820 | 290 937 |

Berufsgliederung 1888 bis 1930: Berufstätige

| 13* Berufsklassen | 1888 | 1900 | 1910 | 1920 | 1930 ohne Vororte | 1930 mit Vororten |
|----------------------------|--------|--------|--------|---------|-------------------------|-------------------------|
| Urproduktion | 1 956 | 1 750 | 1 677 | 1 746 | 1 739 | 2 840 |
| Industrie | 21 609 | 34 019 | 46 945 | 48 019 | 57 349 | 70 446 |
| Handel | 8 208 | 16 917 | 23 865 | 29 604 | 42 847 | 46 593 |
| Verkehr | 2 829 | 5 206 | 6 982 | 8 653 | 9 972 | 11 116 |
| Verwaltung, Freie Berufe | 2 965 | 5 870 | 8 124 | 11 629 | 11 146 | 11 982 |
| Pers. Dienste, Unbest. Be- | 821 | 2 378 | 2 166 | 2 424 | 2 942 | 3 138 |
| Personen ohne Beruf [rufe | 2 143 | 4 815 | 6 417 | 4 857 | 7 613 | 8 432 |
| Anstalten | * | * | * | * | 2 426 | 2 454 |
| Zusammen | 40 531 | 70 955 | 96 176 | 106 932 | 136 034 | 157 001 |

Vergleiche Anmerkung Seite 8*

Veränderungen im Altersaufbau

Altersklassen nach den Volkszählungen vom 1. Juni 1894, 1. Dezember 1900,

Grundzahlen

| 14* Annähernde Altersjahre | Früheres Stadtgebiet | | | | | Heutige Stadt | |
|----------------------------------|------------------------------|-------|-------|--------|--------|---------------|--------|
| | 1894 | 1900 | 1910 | 1920 | 1930 | 1930 | 1938 |
| | Männliches Geschlecht | | | | | | |
| 90 u. m. | 2 | 4 | 5 | 4 | 12 | 13 | 17 |
| 85-89 | 18 | 21 | 27 | 52 | 78 | 86 | 100 |
| 80-84 | 64 | 91 | 126 | 190 | 255 | 288 | 452 |
| 75-79 | 201 | 272 | 345 | 489 | 685 | 785 | 1233 |
| 70-74 | 473 | 560 | 742 | 897 | 1383 | 1594 | 2469 |
| 65-69 | 802 | 942 | 1317 | 1671 | 2463 | 2871 | 4171 |
| 60-64 | 1170 | 1518 | 1867 | 2725 | 3912 | 4524 | 6247 |
| 55-59 | 1812 | 2195 | 2705 | 3885 | 5551 | 6455 | 7677 |
| 50-54 | 2563 | 2705 | 3782 | 5405 | 7077 | 8171 | 8946 |
| 45-49 | 3038 | 3555 | 4890 | 6674 | 7702 | 8917 | 10039 |
| 40-44 | 3909 | 4447 | 6212 | 7796 | 8163 | 9569 | 12587 |
| 35-39 | 4470 | 5579 | 7713 | 7917 | 9538 | 11227 | 15701 |
| 30-34 | 5383 | 6803 | 9305 | 8112 | 11712 | 13685 | 17233 |
| 25-29 | 6647 | 8192 | 10152 | 9022 | 13818 | 16223 | 15514 |
| 20-24 | 7576 | 7796 | 10662 | 10629 | 14141 | 16605 | 11760 |
| 15-19 | 6931 | 6468 | 9177 | 8729 | 8563 | 10330 | 9905 |
| 10-14 | 4493 | 5157 | 7609 | 7584 | 5903 | 7254 | 8731 |
| 5- 9 | 4699 | 6542 | 7976 | 6731 | 6663 | 8292 | 9283 |
| 1- 4 | 4355 | 6666 | 6456 | 4359 | 5612 | 6942 | 7552 |
| unter 1 | 1429 | 2005 | 1756 | 1304 | 1511 | 1850 | 1911 |
| Zusammen | 1)60051 | 71518 | 92824 | 94175 | 114742 | 135681 | 151528 |
| | Weibliches Geschlecht | | | | | | |
| 90 u. m. | 1 | 5 | 13 | 31 | 34 | 40 | 49 |
| 85-89 | 21 | 48 | 58 | 108 | 136 | 156 | 292 |
| 80-84 | 137 | 184 | 251 | 380 | 582 | 649 | 929 |
| 75-79 | 356 | 513 | 647 | 917 | 1233 | 1388 | 2265 |
| 70-74 | 782 | 980 | 1273 | 1716 | 2490 | 2793 | 4124 |
| 65-69 | 1212 | 1496 | 2041 | 2523 | 3697 | 4186 | 5934 |
| 60-64 | 1651 | 2126 | 2706 | 3792 | 5386 | 6127 | 8378 |
| 55-59 | 2198 | 2819 | 3393 | 4839 | 6773 | 7701 | 9503 |
| 50-54 | 2832 | 3319 | 4506 | 6368 | 8403 | 9521 | 10858 |
| 45-49 | 3213 | 3893 | 5408 | 7528 | 9134 | 10352 | 12844 |
| 40-44 | 3839 | 4944 | 6756 | 9028 | 10198 | 11541 | 15715 |
| 35-39 | 4325 | 5883 | 7941 | 9487 | 12216 | 13840 | 18301 |
| 30-34 | 5421 | 7396 | 9434 | 10646 | 14324 | 16281 | 19842 |
| 25-29 | 6407 | 8813 | 10228 | 12553 | 15772 | 17888 | 18707 |
| 20-24 | 7099 | 9674 | 10918 | 13055 | 15579 | 17595 | 13204 |
| 15-19 | 6140 | 6686 | 8645 | 9931 | 9700 | 11308 | 10412 |
| 10-14 | 4657 | 5369 | 7773 | 7740 | 5892 | 7267 | 8685 |
| 5- 9 | 4756 | 6552 | 8002 | 6769 | 6613 | 8129 | 9105 |
| 1- 4 | 4443 | 6565 | 6273 | 4324 | 5451 | 6701 | 7246 |
| unter 1 | 1513 | 1920 | 1643 | 1251 | 1465 | 1793 | 1859 |
| Zusammen | 2)61006 | 79185 | 97909 | 112986 | 135078 | 155256 | 178252 |

der Bevölkerung Zürichs seit 1894

1910, 1920 und 1930 und nach der Fortschreibung auf Ende 1938

Promille

| 15* Annähernde Altersjahre | Früheres Stadtgebiet | | | | | Heutige Stadt | |
|----------------------------------|----------------------|---------------|---------------|---------------|---------------|---------------|---------------|
| | 1894 | 1900 | 1910 | 1920 | 1930 | 1930 | 1938 |
| Männliches Geschlecht | | | | | | | |
| 90 u. m. | 0,0 | 0,1 | 0,0 | 0,0 | 0,1 | 0,1 | 0,1 |
| 85-89 | 0,3 | 0,3 | 0,3 | 0,6 | 0,7 | 0,6 | 0,7 |
| 80-84 | 1,1 | 1,3 | 1,4 | 2,0 | 2,2 | 2,1 | 3,0 |
| 75-79 | 3,4 | 3,8 | 3,7 | 5,2 | 6,0 | 5,8 | 8,1 |
| 70-74 | 7,9 | 7,8 | 8,0 | 9,5 | 12,1 | 11,7 | 16,3 |
| 65-69 | 13,4 | 13,2 | 14,2 | 17,8 | 21,5 | 21,2 | 27,5 |
| 60-64 | 19,5 | 21,2 | 20,1 | 28,9 | 34,1 | 33,3 | 41,2 |
| 55-59 | 30,2 | 30,7 | 29,1 | 41,2 | 48,4 | 47,6 | 50,7 |
| 50-54 | 42,7 | 37,8 | 40,7 | 57,4 | 61,7 | 60,2 | 59,0 |
| 45-49 | 50,6 | 49,7 | 52,7 | 70,9 | 67,1 | 65,7 | 66,3 |
| 40-44 | 65,1 | 62,2 | 66,9 | 82,8 | 71,1 | 70,5 | 83,1 |
| 35-39 | 74,4 | 78,0 | 83,1 | 84,1 | 83,1 | 82,8 | 103,6 |
| 30-34 | 89,7 | 95,1 | 100,2 | 86,1 | 102,1 | 100,9 | 113,7 |
| 25-29 | 110,7 | 114,6 | 109,4 | 95,8 | 120,4 | 119,6 | 102,4 |
| 20-24 | 126,2 | 109,0 | 114,9 | 112,9 | 123,2 | 122,4 | 77,6 |
| 15-19 | 115,4 | 90,4 | 98,9 | 92,7 | 74,6 | 76,1 | 65,4 |
| 10-14 | 74,8 | 72,1 | 82,0 | 80,5 | 51,4 | 53,5 | 57,6 |
| 5-9 | 78,3 | 91,5 | 85,9 | 71,5 | 58,1 | 61,1 | 61,3 |
| 1-4 | 72,5 | 93,2 | 69,6 | 46,3 | 48,9 | 51,2 | 49,8 |
| unter 1 | 23,8 | 28,0 | 18,9 | 13,8 | 13,2 | 13,6 | 12,6 |
| Zusammen | 1000,0 | 1000,0 | 1000,0 | 1000,0 | 1000,0 | 1000,0 | 1000,0 |
| Weibliches Geschlecht | | | | | | | |
| 90 u. m. | 0,0 | 0,1 | 0,1 | 0,3 | 0,3 | 0,3 | 0,3 |
| 85-89 | 0,3 | 0,6 | 0,6 | 0,9 | 1,0 | 1,0 | 1,6 |
| 80-84 | 2,3 | 2,3 | 2,6 | 3,4 | 4,3 | 4,2 | 5,2 |
| 75-79 | 5,8 | 6,5 | 6,6 | 8,1 | 9,1 | 8,9 | 12,7 |
| 70-74 | 12,8 | 12,4 | 13,0 | 15,2 | 18,4 | 18,0 | 23,1 |
| 65-69 | 19,9 | 18,9 | 20,8 | 22,3 | 27,4 | 27,0 | 33,3 |
| 60-64 | 27,1 | 26,9 | 27,6 | 33,6 | 39,9 | 39,5 | 47,0 |
| 55-59 | 36,0 | 35,6 | 34,7 | 42,8 | 50,1 | 49,6 | 53,3 |
| 50-54 | 46,4 | 41,9 | 46,0 | 56,4 | 62,2 | 61,3 | 60,9 |
| 45-49 | 52,7 | 49,2 | 55,2 | 66,6 | 67,6 | 66,7 | 72,1 |
| 40-44 | 62,9 | 62,4 | 69,0 | 79,9 | 75,5 | 74,3 | 88,2 |
| 35-39 | 70,9 | 74,3 | 81,1 | 84,0 | 90,4 | 89,1 | 102,7 |
| 30-34 | 88,9 | 93,4 | 96,4 | 94,2 | 106,1 | 104,9 | 111,3 |
| 25-29 | 105,0 | 111,3 | 104,5 | 111,1 | 116,8 | 115,2 | 104,9 |
| 20-24 | 116,4 | 122,2 | 111,5 | 115,5 | 115,3 | 113,3 | 74,1 |
| 15-19 | 100,7 | 84,4 | 88,3 | 87,9 | 71,8 | 72,8 | 58,4 |
| 10-14 | 76,3 | 67,8 | 79,4 | 68,5 | 43,6 | 46,8 | 48,7 |
| 5-9 | 78,0 | 82,7 | 81,7 | 59,9 | 49,0 | 52,4 | 51,1 |
| 1-4 | 72,8 | 82,9 | 64,1 | 38,3 | 40,4 | 43,2 | 40,7 |
| unter 1 | 24,8 | 24,2 | 16,8 | 11,1 | 10,8 | 11,5 | 10,4 |
| Zusammen | 1000,0 | 1000,0 | 1000,0 | 1000,0 | 1000,0 | 1000,0 | 1000,0 |

Natürliche Bevölkerungsbewegung 1876/80 bis 1938

Grundzahlen

| 16* Jahres- mittel Jahre | Geborene | | | Gestorbene | | | 1 Jahr Über- lebende | Gebur- ten- über- schuß |
|-----------------------------------|----------------|-----|--------|-----------------|-------------------|----------------|----------------------------|----------------------------------|
| | über- haupt | tot | lebend | unter 1 Jahr | 1 Jahr u. mehr | über- haupt | | |
| 1876/80 | 2496 | 124 | 2372 | 513 | 1188 | 1701 | 1859 | 671 |
| 1881/85 | 2635 | 133 | 2502 | 494 | 1310 | 1804 | 2008 | 698 |
| 1886/90 | 2655 | 121 | 2534 | 388 | 1384 | 1772 | 2146 | 762 |
| 1891/95 | 3452 | 148 | 3304 | 504 | 1540 | 2044 | 2800 | 1260 |
| 1896/00 | 4970 | 192 | 4778 | 782 | 1716 | 2498 | 3996 | 2280 |
| 1901/05 | 4694 | 166 | 4528 | 607 | 1754 | 2361 | 3921 | 2167 |
| 1906/10 | 4292 | 152 | 4140 | 436 | 1831 | 2267 | 3704 | 1873 |
| 1911/15 | 3872 | 141 | 3731 | 320 | 1859 | 2179 | 3411 | 1552 |
| 1916/20 | 2924 | 106 | 2818 | 182 | 2210 | 2392 | 2636 | 426 |
| 1921/25 | 2919 | 88 | 2831 | 144 | 1919 | 2063 | 2687 | 768 |
| 1926/30 | 3133 | 74 | 3059 | 127 | 2128 | 2255 | 2932 | 804 |
| 1931/33 | 3374 | 75 | 3299 | 132 | 2382 | 2514 | 3167 | 785 |
| 1931/35 | 4214 | 92 | 4122 | 164 | 2792 | 2956 | 3958 | 1166 |
| 1934 | 4238 | 88 | 4150 | 152 | 2812 | 2964 | 3998 | 1186 |
| 1935 | 4308 | 86 | 4222 | 154 | 2819 | 2973 | 4068 | 1249 |
| 1936 | 4040 | 91 | 3949 | 137 | 2760 | 2897 | 3812 | 1052 |
| 1937 | 3811 | 75 | 3736 | 122 | 2805 | 2927 | 3614 | 809 |
| 1938 | 3918 | 82 | 3836 | 128 | 2886 | 3014 | 3708 | 822 |

Verhältniszahlen

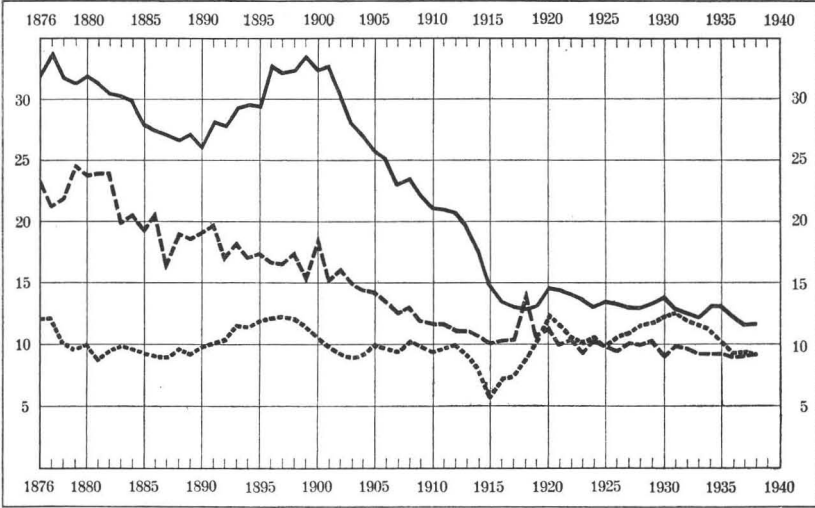
Auf 1000 Personen der mittleren Bevölkerung

| 17* Jahres- mittel Jahre | Geborene | | | Gestorbene | | | 1 Jahr Über- lebende | Gebur- ten- über- schuß |
|-----------------------------------|----------------|------|--------|-----------------|-------------------|----------------|----------------------------|----------------------------------|
| | über- haupt | tot | lebend | unter 1 Jahr | 1 Jahr u. mehr | über- haupt | | |
| 1876/80 | 33,93 | 1,69 | 32,24 | 6,97 | 16,14 | 23,11 | 25,27 | 9,13 |
| 1881/85 | 31,58 | 1,59 | 29,99 | 5,92 | 15,70 | 21,62 | 24,07 | 8,37 |
| 1886/90 | 28,29 | 1,29 | 27,00 | 4,13 | 14,75 | 18,88 | 22,87 | 8,12 |
| 1891/95 | 30,33 | 1,30 | 29,03 | 4,43 | 13,53 | 17,96 | 24,60 | 11,07 |
| 1896/00 | 34,10 | 1,32 | 32,78 | 5,36 | 11,78 | 17,14 | 27,42 | 15,64 |
| 1901/05 | 29,90 | 1,06 | 28,84 | 3,87 | 11,17 | 15,04 | 24,97 | 13,80 |
| 1906/10 | 23,90 | 0,85 | 23,05 | 2,43 | 10,19 | 12,62 | 20,62 | 10,43 |
| 1911/15 | 19,56 | 0,71 | 18,85 | 1,62 | 9,39 | 11,01 | 17,23 | 7,84 |
| 1916/20 | 14,04 | 0,51 | 13,53 | 0,87 | 10,61 | 11,48 | 12,66 | 2,05 |
| 1921/25 | 14,33 | 0,43 | 13,90 | 0,71 | 9,42 | 10,13 | 13,19 | 3,77 |
| 1926/30 | 13,75 | 0,32 | 13,43 | 0,56 | 9,34 | 9,90 | 12,87 | 3,53 |
| 1931/33 | 13,03 | 0,29 | 12,74 | 0,51 | 9,20 | 9,71 | 12,23 | 3,03 |
| 1931/35 | 13,64 | 0,30 | 13,34 | 0,53 | 9,04 | 9,57 | 12,81 | 3,77 |
| 1934 | 13,45 | 0,28 | 13,17 | 0,48 | 8,93 | 9,41 | 12,69 | 3,76 |
| 1935 | 13,56 | 0,27 | 13,29 | 0,49 | 8,87 | 9,36 | 12,80 | 3,93 |
| 1936 | 12,68 | 0,29 | 12,39 | 0,43 | 8,66 | 9,09 | 11,96 | 3,30 |
| 1937 | 11,92 | 0,23 | 11,69 | 0,38 | 8,78 | 9,16 | 11,31 | 2,53 |
| 1938 | 12,08 | 0,26 | 11,82 | 0,39 | 8,90 | 9,29 | 11,43 | 2,53 |

Bevölkerungsbewegung 1876 bis 1938

Auf 1000 Personen der mittleren Bevölkerung:

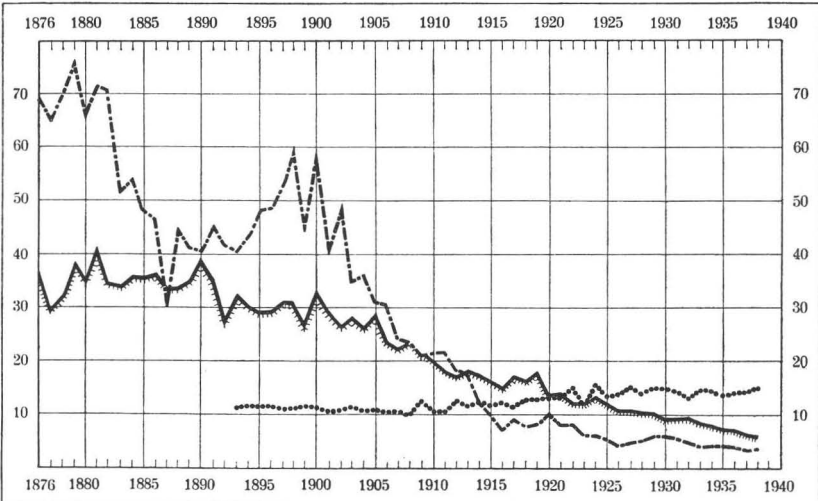
— Lebendgeborene - - - - - Gestorbene ······ Heiraten



Säuglings-, Tuberkulose-, Krebssterblichkeit 1876 bis 1938

Auf 10000 Personen der mittleren Bevölkerung starben:

- - - - - unter 1 Jahr alt ▒ an Tuberkulose ······ an Krebs



Entwicklung der Wohnbevölkerung Zürichs

Grundzahlen

| 18* Jahre | Hei- raten | Natürliche Bewegung | | | Wanderungen | | | Gesamt- zu- nahme | Jahresend- bevölke- rung |
|--------------|---------------|---------------------|-----------------|------------------|-------------|--------------|-----------------|-------------------------|--------------------------------|
| | | Lebend- geborne | Gestor- bene | Mehr- geborne | Zu- züge | Weg- züge | Mehr- zuzüge | | |
| 1893 | 1304 | 3291 | 2056 | 1235 | 27096 | 18703 | 8393 | 9628 | 117 044 |
| 1894 | 1390 | 3578 | 2067 | 1511 | 26493 | 20637 | 5856 | 7367 | 124 411 |
| 1895 | 1552 | 3800 | 2243 | 1557 | 31451 | 24934 | 6517 | 8074 | 132 485 |
| 1896 | 1671 | 4458 | 2285 | 2173 | 37342 | 32548 | 4794 | 6967 | 139 452 |
| 1897 | 1766 | 4613 | 2379 | 2234 | 39587 | 35016 | 4571 | 6805 | 146 257 |
| 1898 | 1816 | 4834 | 2621 | 2213 | 38975 | 37664 | 1311 | 3524 | 149 781 |
| 1899 | 1756 | 5084 | 2382 | 2702 | 36890 | 38148 | - 1258 | 1444 | 151 225 |
| 1900 | 1591 | 4902 | 2821 | 2081 | 33184 | 35943 | - 2759 | - 678 | 150 547 |
| 1901 | 1506 | 4930 | 2298 | 2632 | 29558 | 32436 | - 2878 | - 246 | 150 301 |
| 1902 | 1429 | 4637 | 2435 | 2202 | 31919 | 30681 | 1238 | 3440 | 153 741 |
| 1903 | 1417 | 4373 | 2330 | 2043 | 35402 | 32467 | 2935 | 4978 | 158 719 |
| 1904 | 1500 | 4383 | 2346 | 2037 | 37591 | 34287 | 3304 | 5341 | 164 060 |
| 1905 | 1676 | 4315 | 2396 | 1919 | 39979 | 37081 | 2898 | 4817 | 168 877 |
| 1906 | 1683 | 4314 | 2323 | 1991 | 44471 | 42056 | 2415 | 4406 | 173 283 |
| 1907 | 1690 | 4087 | 2240 | 1847 | 46050 | 43281 | 2769 | 4616 | 177 899 |
| 1908 | 1877 | 4246 | 2372 | 1874 | 45057 | 44108 | 949 | 2823 | 180 722 |
| 1909 | 1831 | 4068 | 2186 | 1882 | 45591 | 43154 | 2437 | 4319 | 185 041 |
| 1910 | 1810 | 3987 | 2217 | 1770 | 49291 | 46010 | 3281 | 5051 | 190 092 |
| 1911 | 1925 | 4086 | 2292 | 1794 | 53149 | 49510 | 3639 | 5433 | 195 525 |
| 1912 | 1995 | 4133 | 2224 | 1909 | 49382 | 46354 | 3028 | 4937 | 200 462 |
| 1913 | 1889 | 3966 | 2239 | 1727 | 46402 | 47959 | - 1557 | 170 | 200 632 |
| 1914 | 1642 | 3541 | 2139 | 1402 | 46329 | 52496 | - 6167 | - 4765 | 195 867 |
| 1915 | 1169 | 2929 | 2002 | 927 | 39628 | 36696 | 2932 | 3859 | 199 726 |
| 1916 | 1470 | 2749 | 2097 | 652 | 40731 | 35036 | 5695 | 6347 | 206 073 |
| 1917 | 1597 | 2757 | 2187 | 570 | 44819 | 38269 | 6550 | 7120 | 213 193 |
| 1918 | 1886 | 2755 | 3012 | - 257 | 39321 | 40836 | - 1515 | - 1772 | 211 421 |
| 1919 | 2204 | 2784 | 2280 | 504 | 40047 | 41821 | - 1774 | - 1270 | 210 151 |
| 1920 | 2614 | 3048 | 2386 | 662 | 34168 | 38682 | - 4514 | - 3852 | 206 299 |
| 1921 | 2394 | 2954 | 2043 | 911 | 24918 | 30886 | - 5968 | - 5057 | 201 242 |
| 1922 | 2142 | 2841 | 2108 | 733 | 26342 | 28028 | - 1686 | - 953 | 200 289 |
| 1923 | 2081 | 2799 | 1920 | 879 | 32748 | 29867 | 2881 | 3760 | 204 049 |
| 1924 | 2187 | 2724 | 2157 | 567 | 35929 | 33826 | 2103 | 2670 | 206 719 |
| 1925 | 2075 | 2838 | 2090 | 748 | 36398 | 34538 | 1860 | 2608 | 209 327 |
| 1926 | 2279 | 2853 | 2049 | 804 | 39105 | 34277 | 4828 | 5632 | 214 959 |
| 1927 | 2400 | 2853 | 2223 | 630 | 40666 | 35642 | 5024 | 5654 | 220 613 |
| 1928 | 2634 | 2958 | 2275 | 683 | 44965 | 35785 | 9180 | 9863 | 230 476 |
| 1929 | 2802 | 3196 | 2460 | 736 | 46902 | 37912 | 8990 | 9726 | 240 202 |
| 1930 | 3041 | 3436 | 2269 | 1167 | 46732 | 39008 | 7724 | 8891 | 249 093 |
| 1931 | 3672 | 4087 | 2969 | 1118 | 49183 | 38513 | 10670 | 11788 | 301 733 |
| 1932 | 3583 | 4107 | 2974 | 1133 | 40476 | 35814 | 4662 | 5795 | 307 528 |
| 1933 | 3541 | 4042 | 2902 | 1140 | 38910 | 34284 | 4626 | 5766 | 313 294 |
| 1934 | 3555 | 4150 | 2964 | 1186 | 37197 | 34310 | 2887 | 4073 | 317 367 |
| 1935 | 3228 | 4222 | 2973 | 1249 | 33383 | 33018 | 365 | 1614 | 318 981 |
| 1936 | 3006 | 3949 | 2897 | 1052 | 31904 | 32088 | - 184 | 868 | 319 849 |
| 1937 | 3021 | 3736 | 2927 | 809 | 32601 | 31879 | 722 | 1531 | 321 380 |
| 1938 | 3101 | 3836 | 3014 | 822 | 39731 | 32153 | 7578 | 8400 | 329 780 |
| . | . | . | . | . | . | . | . | . | . |

seit der Stadtvereinigung von 1893

Verhältniszahlen

| 19* Jahre | Mittlere Jahresbe- völkerung | Auf 1000 Einwohner der mittleren Jahresbevölkerung | | | | | | | Volkszu- nahme |
|--------------|------------------------------------|--|--------------------|-----------------|------------------|-------------|--------------|-----------------|-------------------|
| | | Hei- raten | Lebend- geborne | Gestor- bene | Mehr- geborne | Zu- züge | Weg- züge | Mehr- zuzüge | |
| 1893 | 111 900 | 11,7 | 29,4 | 18,4 | 11,0 | 242,1 | 167,1 | 75,0 | 86,0 |
| 1894 | 120 500 | 11,5 | 29,7 | 17,2 | 12,5 | 219,8 | 171,2 | 48,6 | 61,1 |
| 1895 | 128 370 | 12,1 | 29,6 | 17,5 | 12,1 | 245,0 | 194,2 | 50,8 | 62,9 |
| 1896 | 135 680 | 12,3 | 32,8 | 16,8 | 16,0 | 275,2 | 239,9 | 35,3 | 51,3 |
| 1897 | 142 610 | 12,4 | 32,3 | 16,7 | 15,6 | 277,6 | 245,5 | 32,1 | 47,7 |
| 1898 | 148 640 | 12,2 | 32,5 | 17,6 | 14,9 | 262,2 | 253,4 | 8,8 | 23,7 |
| 1899 | 151 180 | 11,6 | 33,6 | 15,7 | 17,9 | 244,0 | 252,3 | - 8,3 | 9,6 |
| 1900 | 150 660 | 10,6 | 32,5 | 18,7 | 13,8 | 220,3 | 238,6 | -18,3 | - 4,5 |
| 1901 | 150 200 | 10,0 | 32,8 | 15,3 | 17,5 | 196,8 | 215,9 | -19,1 | - 1,6 |
| 1902 | 151 400 | 9,4 | 30,6 | 16,1 | 14,5 | 210,8 | 202,6 | 8,2 | 22,7 |
| 1903 | 155 800 | 9,1 | 28,1 | 15,0 | 13,1 | 227,2 | 208,4 | 18,8 | 31,9 |
| 1904 | 161 100 | 9,3 | 27,2 | 14,6 | 12,6 | 233,3 | 212,8 | 20,5 | 33,1 |
| 1905 | 166 400 | 10,1 | 25,9 | 14,4 | 11,5 | 240,2 | 222,8 | 17,4 | 28,9 |
| 1906 | 171 200 | 9,8 | 25,2 | 13,6 | 11,6 | 259,8 | 245,7 | 14,1 | 25,7 |
| 1907 | 176 100 | 9,6 | 23,2 | 12,7 | 10,5 | 261,5 | 245,8 | 15,7 | 26,2 |
| 1908 | 179 900 | 10,4 | 23,6 | 13,2 | 10,4 | 250,5 | 245,2 | 5,3 | 15,7 |
| 1909 | 182 700 | 10,0 | 22,3 | 12,0 | 10,3 | 249,5 | 236,2 | 13,3 | 23,6 |
| 1910 | 188 250 | 9,6 | 21,2 | 11,8 | 9,4 | 261,8 | 244,4 | 17,4 | 26,8 |
| 1911 | 193 750 | 9,9 | 21,1 | 11,8 | 9,3 | 274,3 | 255,5 | 18,8 | 28,1 |
| 1912 | 198 400 | 10,1 | 20,8 | 11,2 | 9,6 | 248,9 | 233,6 | 15,3 | 24,9 |
| 1913 | 200 770 | 9,4 | 19,8 | 11,2 | 8,6 | 231,1 | 238,9 | - 7,8 | 0,8 |
| 1914 | 199 840 | 8,2 | 17,7 | 10,7 | 7,0 | 231,8 | 262,7 | -30,9 | -23,9 |
| 1915 | 196 720 | 5,9 | 14,9 | 10,2 | 4,7 | 201,4 | 186,5 | 14,9 | 19,6 |
| 1916 | 202 260 | 7,3 | 13,6 | 10,4 | 3,2 | 201,4 | 173,2 | 28,2 | 31,4 |
| 1917 | 208 900 | 7,6 | 13,2 | 10,5 | 2,7 | 214,6 | 183,2 | 31,4 | 34,1 |
| 1918 | 211 850 | 8,9 | 13,0 | 14,2 | - 1,2 | 185,6 | 192,8 | - 7,2 | - 8,4 |
| 1919 | 210 870 | 10,5 | 13,2 | 10,8 | 2,4 | 189,9 | 198,3 | - 8,4 | - 6,0 |
| 1920 | 207 330 | 12,6 | 14,7 | 11,5 | 3,2 | 164,8 | 186,6 | -21,8 | -18,6 |
| 1921 | 202 670 | 11,8 | 14,6 | 10,1 | 4,5 | 122,9 | 152,4 | -29,5 | -25,0 |
| 1922 | 199 790 | 10,7 | 14,2 | 10,5 | 3,7 | 131,8 | 140,3 | - 8,5 | - 4,8 |
| 1923 | 202 130 | 10,3 | 13,8 | 9,5 | 4,3 | 162,0 | 147,7 | 14,3 | 18,6 |
| 1924 | 205 870 | 10,6 | 13,2 | 10,5 | 2,7 | 174,5 | 164,3 | 10,2 | 12,9 |
| 1925 | 208 040 | 10,0 | 13,6 | 10,0 | 3,6 | 174,9 | 166,0 | 8,9 | 12,5 |
| 1926 | 212 870 | 10,7 | 13,4 | 9,6 | 3,8 | 183,7 | 161,0 | 22,7 | 26,5 |
| 1927 | 218 090 | 11,0 | 13,1 | 10,2 | 2,9 | 186,5 | 163,5 | 23,0 | 25,9 |
| 1928 | 226 030 | 11,7 | 13,1 | 10,1 | 3,0 | 198,9 | 158,3 | 40,6 | 43,6 |
| 1929 | 236 170 | 11,9 | 13,5 | 10,4 | 3,1 | 198,6 | 160,5 | 38,1 | 41,2 |
| 1930 | 245 600 | 12,4 | 14,0 | 9,2 | 4,8 | 190,2 | 158,8 | 31,4 | 36,2 |
| 1931 | 297 210 | 12,4 | 13,8 | 10,0 | 3,8 | 165,5 | 129,6 | 35,9 | 39,7 |
| 1932 | 304 870 | 11,8 | 13,5 | 9,8 | 3,7 | 132,8 | 117,5 | 15,3 | 19,0 |
| 1933 | 309 800 | 11,4 | 13,1 | 9,4 | 3,7 | 125,6 | 110,7 | 14,9 | 18,6 |
| 1934 | 315 010 | 11,3 | 13,2 | 9,4 | 3,8 | 118,0 | 108,9 | 9,1 | 12,9 |
| 1935 | 317 720 | 10,2 | 13,3 | 9,4 | 3,9 | 105,1 | 103,9 | 1,2 | 5,1 |
| 1936 | 318 610 | 9,4 | 12,4 | 9,1 | 3,3 | 100,1 | 100,7 | - 0,6 | 2,7 |
| 1937 | 319 600 | 9,5 | 11,7 | 9,2 | 2,5 | 102,0 | 99,7 | 2,3 | 4,8 |
| 1938 | 324 420 | 9,6 | 11,8 | 9,3 | 2,5 | 122,5 | 99,1 | 23,4 | 25,9 |
| . | . | . | . | . | . | . | . | . | . |
| . | . | . | . | . | . | . | . | . | . |

Eheschließende nach dem Wohnort 1893 bis 1938

| 20* Jahre | Heiratende Männer aus der Wohnbevölkerung | | | Heiratende Frauen aus der Wohnbevölkerung | | | Es heirateten von 1000 Einwohnern | |
|--------------|--|------------------|--------------|--|------------------|--------------|--------------------------------------|--------|
| | Frau in Zürich | Frau auswärts | im ganzen | Mann in Zürich | Mann auswärts | im ganzen | männl. Geschlechts | weibl. |
| 1893 | 1051 | 253 | 1304 | 1051 | 136 | 1187 | 23,9 | 20,7 |
| 1894 | 1098 | 292 | 1390 | 1098 | 170 | 1268 | 23,5 | 20,7 |
| 1895 | 1235 | 317 | 1552 | 1235 | 150 | 1385 | 24,2 | 21,6 |
| 1896 | 1294 | 377 | 1671 | 1294 | 172 | 1466 | 24,7 | 21,6 |
| 1897 | 1416 | 350 | 1766 | 1416 | 191 | 1607 | 24,9 | 22,4 |
| 1898 | 1408 | 408 | 1816 | 1408 | 231 | 1639 | 24,7 | 21,8 |
| 1899 | 1390 | 366 | 1756 | 1390 | 217 | 1607 | 23,8 | 20,8 |
| 1900 | 1256 | 335 | 1591 | 1256 | 210 | 1466 | 22,0 | 18,7 |
| 1901 | 1149 | 357 | 1506 | 1149 | 218 | 1367 | 21,3 | 17,2 |
| 1902 | 1130 | 299 | 1429 | 1130 | 210 | 1340 | 20,3 | 16,6 |
| 1903 | 1144 | 273 | 1417 | 1144 | 234 | 1378 | 19,4 | 16,6 |
| 1904 | 1194 | 306 | 1500 | 1194 | 255 | 1449 | 19,8 | 17,0 |
| 1905 | 1318 | 358 | 1676 | 1318 | 205 | 1523 | 21,3 | 17,4 |
| 1906 | 1349 | 334 | 1683 | 1349 | 288 | 1637 | 20,6 | 18,3 |
| 1907 | 1307 | 383 | 1690 | 1307 | 297 | 1604 | 19,8 | 17,6 |
| 1908 | 1460 | 417 | 1877 | 1460 | 317 | 1777 | 21,6 | 19,1 |
| 1909 | 1401 | 430 | 1831 | 1401 | 335 | 1736 | 20,7 | 18,4 |
| 1910 | 1389 | 421 | 1810 | 1389 | 297 | 1686 | 19,7 | 17,5 |
| 1911 | 1467 | 458 | 1925 | 1467 | 335 | 1802 | 20,4 | 18,1 |
| 1912 | 1566 | 429 | 1995 | 1566 | 341 | 1907 | 20,8 | 18,6 |
| 1913 | 1493 | 396 | 1889 | 1493 | 285 | 1778 | 19,7 | 16,9 |
| 1914 | 1266 | 376 | 1642 | 1266 | 267 | 1533 | 17,4 | 14,5 |
| 1915 | 899 | 270 | 1169 | 899 | 222 | 1121 | 13,0 | 10,5 |
| 1916 | 1074 | 396 | 1470 | 1074 | 274 | 1348 | 16,0 | 12,2 |
| 1917 | 1217 | 380 | 1597 | 1217 | 324 | 1541 | 16,8 | 13,5 |
| 1918 | 1411 | 475 | 1886 | 1411 | 338 | 1749 | 19,5 | 15,2 |
| 1919 | 1704 | 500 | 2204 | 1704 | 413 | 2117 | 22,8 | 18,5 |
| 1920 | 1960 | 654 | 2614 | 1960 | 533 | 2493 | 27,7 | 22,1 |
| 1921 | 1803 | 591 | 2394 | 1803 | 500 | 2303 | 26,1 | 20,8 |
| 1922 | 1625 | 517 | 2142 | 1625 | 500 | 2125 | 23,8 | 19,3 |
| 1923 | 1590 | 491 | 2081 | 1590 | 469 | 2059 | 22,9 | 18,5 |
| 1924 | 1672 | 515 | 2187 | 1672 | 447 | 2119 | 23,3 | 18,9 |
| 1925 | 1562 | 513 | 2075 | 1562 | 439 | 2001 | 21,9 | 17,7 |
| 1926 | 1713 | 566 | 2279 | 1713 | 466 | 2179 | 23,4 | 18,9 |
| 1927 | 1765 | 635 | 2400 | 1765 | 466 | 2231 | 24,0 | 18,9 |
| 1928 | 1942 | 692 | 2634 | 1942 | 501 | 2443 | 25,3 | 20,0 |
| 1929 | 2116 | 686 | 2802 | 2116 | 528 | 2644 | 25,6 | 20,8 |
| 1930 | 2269 | 772 | 3041 | 2269 | 567 | 2836 | 26,9 | 21,4 |
| 1931 | 2774 | 898 | 3672 | 2774 | 553 | 3327 | 26,4 | 21,0 |
| 1932 | 2787 | 796 | 3583 | 2787 | 550 | 3337 | 25,4 | 20,4 |
| 1933 | 2746 | 795 | 3541 | 2746 | 502 | 3248 | 24,8 | 19,4 |
| 1934 | 2761 | 794 | 3555 | 2761 | 665 | 3426 | 24,5 | 20,2 |
| 1935 | 2517 | 711 | 3228 | 2517 | 547 | 3064 | 22,1 | 17,8 |
| 1936 | 2315 | 691 | 3006 | 2315 | 582 | 2897 | 20,6 | 16,8 |
| 1937 | 2338 | 683 | 3021 | 2338 | 605 | 2943 | 20,7 | 17,0 |
| 1938 | 2371 | 730 | 3101 | 2371 | 618 | 2989 | 20,8 | 17,0 |
| . | . | . | . | . | . | . | . | . |
| . | . | . | . | . | . | . | . | . |

Geborene nach Legitimität und Vitalität 1893 bis 1938

| 21* Jahre | Ehelichgeborene | | | Unehelichgeborene | | | Zusammen | Promille | |
|--------------|-----------------|-----|----------|-------------------|-----|----------|----------|----------|-----|
| | lebend | tot | zusammen | lebend | tot | zusammen | | un- | tot |
| | | | | | | | | ehelich | |
| 1893 | 2933 | 117 | 3050 | 358 | 18 | 376 | 3426 | 110 | 39 |
| 1894 | 3137 | 125 | 3262 | 441 | 38 | 479 | 3741 | 128 | 44 |
| 1895 | 3344 | 171 | 3515 | 456 | 28 | 484 | 3999 | 121 | 50 |
| 1896 | 3904 | 156 | 4060 | 554 | 39 | 593 | 4653 | 127 | 42 |
| 1897 | 4066 | 147 | 4213 | 547 | 43 | 590 | 4803 | 123 | 40 |
| 1898 | 4278 | 156 | 4434 | 556 | 33 | 589 | 5023 | 117 | 38 |
| 1899 | 4507 | 165 | 4672 | 577 | 33 | 610 | 5282 | 115 | 37 |
| 1900 | 4327 | 155 | 4482 | 575 | 33 | 608 | 5090 | 119 | 37 |
| 1901 | 4385 | 155 | 4540 | 545 | 40 | 585 | 5125 | 114 | 38 |
| 1902 | 4098 | 152 | 4250 | 539 | 30 | 569 | 4819 | 118 | 38 |
| 1903 | 3895 | 125 | 4020 | 478 | 21 | 499 | 4519 | 110 | 32 |
| 1904 | 3852 | 117 | 3969 | 531 | 30 | 561 | 4530 | 124 | 32 |
| 1905 | 3769 | 131 | 3900 | 546 | 32 | 578 | 4478 | 129 | 36 |
| 1906 | 3795 | 130 | 3925 | 519 | 25 | 544 | 4469 | 122 | 35 |
| 1907 | 3557 | 127 | 3684 | 530 | 34 | 564 | 4248 | 133 | 38 |
| 1908 | 3649 | 136 | 3785 | 597 | 36 | 633 | 4418 | 143 | 39 |
| 1909 | 3510 | 110 | 3620 | 558 | 31 | 589 | 4209 | 140 | 33 |
| 1910 | 3436 | 113 | 3549 | 551 | 20 | 571 | 4120 | 139 | 32 |
| 1911 | 3506 | 132 | 3638 | 580 | 25 | 605 | 4243 | 143 | 37 |
| 1912 | 3485 | 130 | 3615 | 648 | 33 | 681 | 4296 | 159 | 38 |
| 1913 | 3404 | 109 | 3513 | 562 | 30 | 592 | 4105 | 144 | 34 |
| 1914 | 2990 | 102 | 3092 | 551 | 32 | 583 | 3675 | 159 | 37 |
| 1915 | 2509 | 81 | 2590 | 420 | 31 | 451 | 3041 | 148 | 37 |
| 1916 | 2343 | 86 | 2429 | 406 | 32 | 438 | 2867 | 153 | 41 |
| 1917 | 2328 | 63 | 2391 | 429 | 28 | 457 | 2848 | 160 | 32 |
| 1918 | 2324 | 83 | 2407 | 431 | 21 | 452 | 2859 | 158 | 36 |
| 1919 | 2387 | 77 | 2464 | 397 | 26 | 423 | 2887 | 147 | 36 |
| 1920 | 2673 | 102 | 2775 | 375 | 12 | 387 | 3162 | 122 | 36 |
| 1921 | 2623 | 82 | 2705 | 331 | 17 | 348 | 3053 | 114 | 32 |
| 1922 | 2555 | 67 | 2622 | 286 | 26 | 312 | 2934 | 106 | 32 |
| 1923 | 2518 | 63 | 2581 | 281 | 12 | 293 | 2874 | 102 | 26 |
| 1924 | 2448 | 67 | 2515 | 276 | 22 | 298 | 2813 | 106 | 32 |
| 1925 | 2535 | 72 | 2607 | 303 | 13 | 316 | 2923 | 108 | 29 |
| 1926 | 2588 | 68 | 2656 | 265 | 8 | 273 | 2929 | 93 | 26 |
| 1927 | 2535 | 59 | 2594 | 318 | 11 | 329 | 2923 | 113 | 24 |
| 1928 | 2656 | 60 | 2716 | 302 | 10 | 312 | 3028 | 103 | 23 |
| 1929 | 2842 | 74 | 2916 | 354 | 10 | 364 | 3280 | 111 | 26 |
| 1930 | 3055 | 61 | 3116 | 381 | 9 | 390 | 3506 | 111 | 20 |
| 1931 | 3712 | 79 | 3791 | 375 | 13 | 388 | 4179 | 93 | 22 |
| 1932 | 3747 | 91 | 3838 | 360 | 15 | 375 | 4213 | 89 | 25 |
| 1933 | 3698 | 75 | 3773 | 344 | 15 | 359 | 4132 | 87 | 22 |
| 1934 | 3833 | 82 | 3915 | 317 | 6 | 323 | 4238 | 76 | 21 |
| 1935 | 3926 | 76 | 4002 | 296 | 10 | 306 | 4308 | 71 | 20 |
| 1936 | 3674 | 73 | 3747 | 275 | 18 | 293 | 4040 | 73 | 23 |
| 1937 | 3460 | 64 | 3524 | 276 | 11 | 287 | 3811 | 75 | 20 |
| 1938 | 3564 | 72 | 3636 | 272 | 10 | 282 | 3918 | 72 | 21 |
| . | . | . | . | . | . | . | . | . | . |
| . | . | . | . | . | . | . | . | . | . |

Geburten-, Sterbe- und Geburtenüberschußziffern¹⁾

Nach Heimatgruppen 1893/95 bis 1929/32

| 22* Jahres- mittel | Stadt | Übriger | Übrige | Schweiz | Deutsch- | Ita- | Übriges | Ausland |
|--------------------------|--------|---------|---------|---------|----------|-------|---------|---------|
| | Zürich | Kanton | Schweiz | zus. | land | lien | Ausland | zus. |
| Lebendgeborene | | | | | | | | |
| 1893/95 | 17,46 | 29,20 | 33,59 | 27,05 | 39,52 | 20,72 | 31,71 | 35,38 |
| 1899/02 | 17,92 | 30,07 | 36,75 | 29,38 | 39,58 | 46,31 | 36,54 | 39,90 |
| 1909/12 | 12,53 | 20,63 | 22,22 | 18,85 | 24,64 | 33,83 | 24,91 | 26,19 |
| 1919/22 | 9,79 | 16,84 | 17,94 | 14,95 | 9,20 | 14,29 | 11,91 | 10,77 |
| 1929/32 | 9,13 | 14,23 | 16,93 | 13,98 | 7,91 | 14,32 | 9,34 | 9,54 |
| Gestorbene | | | | | | | | |
| 1893/95 | 19,36 | 20,52 | 16,52 | 18,67 | 15,47 | 9,88 | 15,31 | 14,59 |
| 1899/02 | 18,22 | 17,86 | 15,34 | 16,90 | 14,88 | 20,61 | 14,17 | 15,46 |
| 1909/12 | 14,95 | 13,83 | 10,85 | 12,81 | 8,79 | 13,07 | 8,87 | 9,50 |
| 1919/22 | 12,64 | 11,88 | 9,58 | 11,07 | 9,41 | 9,71 | 8,09 | 9,11 |
| 1929/32 | 12,21 | 10,67 | 8,11 | 9,85 | 9,71 | 9,48 | 9,39 | 9,59 |
| Geburtenüberschuß | | | | | | | | |
| 1893/95 | - 1,90 | 8,68 | 17,07 | 8,38 | 24,05 | 10,84 | 16,40 | 20,79 |
| 1899/02 | - 0,30 | 12,21 | 21,41 | 12,48 | 24,70 | 25,70 | 22,37 | 24,44 |
| 1909/12 | - 2,42 | 6,80 | 11,37 | 6,04 | 15,85 | 20,76 | 16,04 | 16,69 |
| 1919/22 | - 2,85 | 4,96 | 8,36 | 3,88 | - 0,21 | 4,58 | 3,82 | 1,66 |
| 1929/32 | - 3,08 | 3,56 | 8,82 | 4,13 | - 1,80 | 4,84 | - 0,05 | - 0,05 |

Nach Stadtkreisen - Geschlecht 1893/95 bis 1929/32

| 23* Jahres- mittel | Stadtkreise | | | | | Geschlecht | | Zusammen |
|--------------------------|-------------|---------|----------------|---------|-----------|---------------|---------------|----------|
| | I 1 | II 2 | III 3, 4, 5 | IV 6 | V 7, 8 | männ- lich | weib- lich | |
| Lebendgeborene | | | | | | | | |
| 1893/95 | 21,42 | 25,51 | 39,02 | 32,38 | 24,17 | 30,10 | 28,67 | 29,38 |
| 1899/02 | 19,71 | 26,79 | 44,37 | 29,06 | 25,64 | 35,28 | 29,87 | 32,44 |
| 1909/12 | 14,84 | 16,59 | 26,63 | 22,21 | 16,50 | 22,32 | 20,39 | 21,33 |
| 1919/22 | 10,65 | 12,15 | 16,10 | 15,88 | 11,30 | 15,89 | 12,48 | 14,03 |
| 1929/32 | 9,57 | 13,95 | 15,00 | 14,02 | 10,80 | 14,72 | 12,08 | 13,29 |
| Gestorbene | | | | | | | | |
| 1893/95 | 15,40 | 14,53 | 19,58 | 17,85 | 17,64 | 18,66 | 16,41 | 17,53 |
| 1899/02 | 15,15 | 13,58 | 19,15 | 14,52 | 15,08 | 18,19 | 14,94 | 16,48 |
| 1909/12 | 11,85 | 10,74 | 12,15 | 10,18 | 12,04 | 12,31 | 11,10 | 11,69 |
| 1919/22 | 11,20 | 10,58 | 10,52 | 9,59 | 11,41 | 11,29 | 10,10 | 10,64 |
| 1929/32 | 11,41 | 9,31 | 9,86 | 8,64 | 10,50 | 10,84 | 8,94 | 9,81 |
| Geburtenüberschuß | | | | | | | | |
| 1893/95 | 6,02 | 10,98 | 19,44 | 14,53 | 6,53 | 11,44 | 12,26 | 11,85 |
| 1899/02 | 4,56 | 13,21 | 25,22 | 14,54 | 10,56 | 17,09 | 14,93 | 15,96 |
| 1909/12 | 2,99 | 5,85 | 14,48 | 12,03 | 4,46 | 10,01 | 9,29 | 9,64 |
| 1919/22 | - 0,55 | 1,57 | 5,58 | 6,29 | - 0,11 | 4,60 | 2,38 | 3,39 |
| 1929/32 | - 1,84 | 4,64 | 5,14 | 5,38 | 0,30 | 3,88 | 3,14 | 3,48 |

¹⁾ Lebendgeborene, Gestorbene und Mehrgeborene auf 1000 Einwohner

Gestorbene nach Alter und Geschlecht

Grundzahlen – Jahresmittel 1899/02 bis 1929/32

| 24* Alters- jahre | Männliches Geschlecht | | | | Weibliches Geschlecht | | | |
|----------------------|-----------------------|---------|---------|---------|-----------------------|---------|---------|---------|
| | 1899/02 | 1909/12 | 1919/22 | 1929/32 | 1899/02 | 1909/12 | 1919/22 | 1929/32 |
| 80 u. m. | 28,5 | 34,0 | 55,2 | 67,8 | 52,5 | 70,7 | 98,8 | 128,0 |
| 75-79 | 37,7 | 40,3 | 54,0 | 82,8 | 64,5 | 72,3 | 107,5 | 123,3 |
| 70-74 | 59,2 | 71,5 | 80,5 | 113,2 | 79,3 | 93,5 | 121,3 | 152,8 |
| 65-69 | 63,3 | 81,5 | 98,0 | 129,8 | 81,7 | 103,2 | 119,5 | 134,8 |
| 60-64 | 69,3 | 88,2 | 101,7 | 142,0 | 75,7 | 79,3 | 94,0 | 125,5 |
| 55-59 | 72,5 | 84,5 | 110,8 | 142,7 | 65,0 | 61,8 | 87,5 | 96,2 |
| 50-54 | 79,8 | 81,5 | 90,0 | 115,5 | 48,0 | 58,3 | 77,0 | 79,8 |
| 45-49 | 68,0 | 73,2 | 77,8 | 78,2 | 47,2 | 49,8 | 63,0 | 55,8 |
| 40-44 | 59,3 | 67,0 | 61,0 | 54,8 | 40,2 | 48,7 | 51,7 | 35,2 |
| 35-39 | 65,2 | 61,8 | 40,0 | 44,8 | 39,8 | 44,2 | 44,5 | 39,5 |
| 30-34 | 52,2 | 45,8 | 38,2 | 45,5 | 44,3 | 40,5 | 41,8 | 46,5 |
| 25-29 | 41,5 | 42,5 | 35,0 | 44,2 | 44,5 | 38,7 | 41,0 | 38,2 |
| 20-24 | 40,3 | 40,5 | 37,5 | 44,2 | 34,8 | 35,8 | 42,0 | 34,5 |
| 15-19 | 19,5 | 24,5 | 25,5 | 19,8 | 24,8 | 25,5 | 29,5 | 16,2 |
| 10-14 | 10,0 | 13,3 | 10,5 | 7,5 | 9,5 | 14,7 | 10,7 | 5,5 |
| 5- 9 | 21,0 | 22,0 | 16,0 | 11,0 | 20,3 | 16,8 | 13,5 | 7,5 |
| 2- 4 | 39,3 | 25,2 | 13,8 | 11,2 | 37,2 | 26,5 | 9,5 | 9,5 |
| 1 | 51,0 | 28,0 | 12,5 | 11,5 | 53,7 | 26,7 | 10,5 | 10,5 |
| unter 1 | 423,2 | 218,0 | 105,0 | 77,5 | 320,3 | 179,5 | 78,0 | 68,2 |
| Zusammen | 1300,8 | 1143,3 | 1063,0 | 1244,0 | 1183,3 | 1086,5 | 1141,3 | 1207,5 |

Sterbeziffern¹⁾ – Jahresmittel 1899/02 bis 1929/32

| 25* Alters- jahre | Männliches Geschlecht | | | | Weibliches Geschlecht | | | |
|----------------------|-----------------------|---------|---------|---------|-----------------------|---------|---------|---------|
| | 1899/02 | 1909/12 | 1919/22 | 1929/32 | 1899/02 | 1909/12 | 1919/22 | 1929/32 |
| 80 u. m. | 2457 | 2152 | 2246 | 1964 | 2215 | 2197 | 1903 | 1702 |
| 75-79 | 1388 | 1167 | 1104 | 1208 | 1257 | 1117 | 1172 | 1000 |
| 70-74 | 1058 | 964 | 897 | 819 | 809 | 734 | 707 | 613 |
| 65-69 | 671 | 619 | 586 | 527 | 546 | 505 | 474 | 364 |
| 60-64 | 456 | 472 | 373 | 363 | 356 | 293 | 248 | 233 |
| 55-59 | 330 | 312 | 285 | 257 | 231 | 182 | 181 | 142 |
| 50-54 | 295 | 215 | 167 | 163 | 145 | 129 | 121 | 95 |
| 45-49 | 191 | 150 | 117 | 102 | 121 | 92 | 84 | 61 |
| 40-44 | 133 | 108 | 78 | 67 | 81 | 72 | 57 | 35 |
| 35-39 | 117 | 80 | 51 | 47 | 68 | 56 | 47 | 32 |
| 30-34 | 77 | 49 | 47 | 39 | 60 | 43 | 39 | 32 |
| 25-29 | 51 | 42 | 39 | 32 | 50 | 38 | 33 | 24 |
| 20-24 | 52 | 38 | 35 | 31 | 36 | 33 | 32 | 22 |
| 15-19 | 30 | 27 | 29 | 23 | 37 | 29 | 30 | 17 |
| 10-14 | 19 | 17 | 14 | 13 | 18 | 19 | 14 | 9 |
| 5- 9 | 32 | 28 | 24 | 16 | 31 | 21 | 20 | 11 |
| 2- 4 | 81 | 52 | 43 | 27 | 77 | 56 | 29 | 23 |
| 1 | 281 | 177 | 111 | 79 | 305 | 173 | 96 | 76 |
| unter 1 | 2111 | 1241 | 805 | 513 | 1668 | 1093 | 624 | 466 |
| Zusammen | 182 | 123 | 113 | 108 | 149 | 111 | 101 | 89 |

1) Gestorbene auf 10000 Lebende gleichen Alters und Geschlechts

Aus der Wohnbevölkerung Zürichs

| 26* | 1 | 2 | 3 | 4 | 5 | 6 | 7 | 8 | 9 | 10 | 11 | 12 | 13 | 14 |
|-------|---|--------------------------|----------------|-------------|-------------|---------------------------------|-----------------|-----------------------|----------------------------|--------------------------|-----------------------------|----------------------------|-------|----------------------------------|
| Jahre | Ange- borene Lebens- schwä- che | Alters- schwä- che | Schar- lach | Ma- sern | Pok- ken | Unter- leibs- ty- phus | Diph- therie | Keuch- - husten | Grippe (Influ- enza) | Kind- bett- fieber | Lungen- tuber- kulose | Übrige Tuber- kulose | Krebs | Übrige Ge- schwül- -ste |
| 1893 | 107 | 72 | 3 | 39 | — | 11 | 101 | 30 | 41 | 14 | 283 | 82 | 128 | 10 |
| 1894 | 128 | 86 | 3 | 19 | 2 | 11 | 86 | 51 | 36 | 11 | 277 | 88 | 138 | 12 |
| 1895 | 156 | 114 | 2 | 11 | — | 11 | 26 | 5 | 56 | 6 | 287 | 90 | 148 | 19 |
| 1896 | 183 | 82 | 2 | 16 | — | 16 | 16 | 45 | 7 | 7 | 263 | 138 | 158 | 21 |
| 1897 | 192 | 63 | 3 | 29 | — | 15 | 54 | 22 | 2 | 6 | 330 | 115 | 157 | 14 |
| 1898 | 184 | 84 | 5 | 17 | — | 30 | 40 | 25 | 12 | 12 | 346 | 117 | 163 | 20 |
| 1899 | 179 | 80 | 5 | 18 | — | 9 | 33 | 33 | 16 | 15 | 317 | 100 | 176 | 17 |
| 1900 | 207 | 88 | 2 | 88 | 1 | 21 | 27 | 30 | 58 | 7 | 383 | 114 | 171 | 12 |
| 1901 | 152 | 89 | 3 | 3 | — | 6 | 16 | 26 | 8 | 10 | 318 | 121 | 158 | 12 |
| 1902 | 153 | 73 | 11 | 39 | — | 5 | 11 | 41 | 7 | 8 | 278 | 123 | 163 | 19 |
| 1903 | 129 | 78 | 22 | 1 | — | 5 | 4 | 18 | 39 | 10 | 325 | 114 | 178 | 24 |
| 1904 | 123 | 75 | 15 | 17 | — | 9 | 32 | 14 | 20 | 6 | 305 | 122 | 170 | 16 |
| 1905 | 133 | 89 | 23 | 2 | — | 7 | 33 | 36 | 30 | 11 | 340 | 141 | 181 | 27 |
| 1906 | 127 | 84 | 5 | 58 | 1 | 11 | 35 | 25 | 13 | 9 | 295 | 113 | 177 | 23 |
| 1907 | 131 | 100 | 9 | 4 | — | 7 | 23 | 12 | 25 | 11 | 286 | 114 | 187 | 17 |
| 1908 | 144 | 93 | 10 | 16 | 1 | 9 | 21 | 10 | 31 | 15 | 323 | 103 | 178 | 31 |
| 1909 | 121 | 68 | 3 | 1 | — | 2 | 18 | 20 | 12 | 9 | 293 | 98 | 226 | 17 |
| 1910 | 114 | 59 | 7 | 22 | — | 7 | 19 | 25 | 14 | 6 | 298 | 100 | 202 | 18 |
| 1911 | 113 | 80 | 5 | 5 | 1 | 6 | 22 | 5 | 59 | 13 | 250 | 102 | 205 | 20 |
| 1912 | 100 | 64 | 5 | 10 | — | 5 | 22 | 9 | 12 | 7 | 255 | 85 | 251 | 29 |
| 1913 | 99 | 81 | 2 | 6 | — | 4 | 7 | 16 | 21 | 7 | 272 | 94 | 236 | 19 |
| 1914 | 75 | 79 | 4 | 9 | — | 3 | 13 | 7 | 19 | 8 | 271 | 80 | 250 | 25 |
| 1915 | 78 | 87 | 2 | 6 | — | 2 | 21 | 13 | 24 | 4 | 241 | 85 | 234 | 29 |
| 1916 | 62 | 77 | 5 | 4 | — | 1 | 20 | 5 | 28 | 3 | 232 | 75 | 248 | 34 |
| 1917 | 71 | 60 | 4 | 13 | — | 5 | 15 | 14 | 30 | 11 | 279 | 84 | 242 | 26 |
| 1918 | 73 | 87 | 1 | 4 | — | 4 | 8 | 6 | 900 | 19 | 270 | 82 | 274 | 30 |
| 1919 | 64 | 105 | 1 | 4 | — | 5 | 14 | 6 | 119 | 12 | 296 | 88 | 273 | 24 |
| 1920 | 57 | 82 | 3 | 14 | — | 2 | 9 | 5 | 251 | 6 | 231 | 57 | 277 | 26 |
| 1921 | 63 | 82 | 1 | 1 | — | 1 | 12 | 4 | 8 | 11 | 223 | 63 | 270 | 35 |
| 1922 | 67 | 89 | 3 | — | 1 | — | 3 | 8 | 62 | 6 | 181 | 62 | 302 | 35 |
| 1923 | 44 | 72 | 2 | 4 | — | 1 | 5 | 4 | 11 | 5 | 177 | 66 | 245 | 45 |
| 1924 | 55 | 68 | — | — | — | — | 3 | 3 | 67 | 5 | 197 | 76 | 325 | 35 |
| 1925 | 42 | 61 | — | — | — | 3 | 1 | 7 | 29 | 2 | 197 | 57 | 284 | 32 |
| 1926 | 30 | 66 | 1 | 7 | — | 4 | 3 | 5 | 28 | 4 | 194 | 40 | 297 | 28 |
| 1927 | 30 | 56 | 1 | 1 | — | 5 | 3 | 6 | 84 | 6 | 192 | 47 | 341 | 25 |
| 1928 | 38 | 62 | 1 | 9 | — | 2 | 6 | 5 | 36 | 3 | 191 | 49 | 325 | 25 |
| 1929 | 48 | 57 | 2 | 3 | — | 1 | 8 | 3 | 123 | 3 | 193 | 55 | 361 | 40 |
| 1930 | 62 | 52 | 1 | — | — | 1 | 2 | 2 | 16 | 8 | 179 | 55 | 370 | 29 |
| 1931 | 44 | 51 | 1 | 7 | — | — | 2 | 3 | 61 | 7 | 185 | 59 | 374 | 40 |
| 1932 | 36 | 54 | — | 3 | — | — | 3 | 7 | 78 | 4 | 191 | 62 | 347 | 46 |
| 1933 | 31 | 47 | 2 | — | — | — | 2 | 3 | 73 | 6 | 181 | 44 | 393 | 50 |
| 1934 | 55 | 68 | 4 | 6 | — | 1 | 9 | 4 | 18 | 2 | 208 | 50 | 469 | 70 |
| 1935 | 52 | 52 | 2 | — | — | 1 | 6 | 1 | 62 | 5 | 193 | 47 | 443 | 62 |
| 1936 | 35 | 36 | 1 | 1 | — | 2 | 4 | 3 | 21 | 7 | 181 | 56 | 465 | 60 |
| 1937 | 43 | 52 | 3 | 6 | — | 2 | — | 1 | 51 | 6 | 165 | 39 | 462 | 63 |
| 1938 | 37 | 41 | 3 | — | — | 1 | 1 | 1 | 66 | 7 | 153 | 44 | 498 | 57 |
| . | . | . | . | . | . | . | . | . | . | . | . | . | . | . |
| . | . | . | . | . | . | . | . | . | . | . | . | . | . | . |

Gestorbene nach Todesursachen 1893 bis 1938

| 15 Krankheiten des Nervensystems | 16 Herzkrankheiten | 17 Arterienverkalkung | 18 Magen-Darmstörungen der Säuglinge | 19 Übrige Krankheiten der Verdauungsorgane | 20 Lungenentzündung | 21 Übrige Krankheiten der Atmungsorgane | 22 Krankheiten der Harn- und Geschlechtsorgane | 23 Selbstmord | 24 Unfall | 25 Übrige (auch unbestimmte) | Zusammen | Jahre |
|---|-----------------------|--------------------------|---|---|------------------------|--|---|------------------|--------------|---------------------------------|----------|-------|
| 141 | 97 | 57 | 167 | 78 | 196 | 90 | 48 | 37 | 66 | 158 | 2056 | 1893 |
| 127 | 91 | 77 | 201 | 84 | 176 | 57 | 57 | 38 | 62 | 149 | 2067 | 1894 |
| 166 | 121 | 91 | 262 | 79 | 192 | 55 | 59 | 42 | 83 | 162 | 2243 | 1895 |
| 152 | 134 | 79 | 228 | 80 | 239 | 66 | 60 | 34 | 77 | 182 | 2285 | 1896 |
| 147 | 122 | 61 | 344 | 100 | 185 | 49 | 56 | 49 | 76 | 188 | 2379 | 1897 |
| 156 | 176 | 66 | 458 | 89 | 210 | 48 | 63 | 37 | 63 | 200 | 2621 | 1898 |
| 139 | 127 | 94 | 276 | 104 | 173 | 62 | 66 | 42 | 80 | 221 | 2382 | 1899 |
| 144 | 159 | 100 | 381 | 113 | 220 | 63 | 73 | 58 | 73 | 228 | 2821 | 1900 |
| 125 | 147 | 91 | 218 | 100 | 205 | 58 | 59 | 60 | 77 | 236 | 2298 | 1901 |
| 113 | 161 | 93 | 277 | 120 | 247 | 70 | 55 | 70 | 49 | 249 | 2435 | 1902 |
| 116 | 151 | 133 | 211 | 132 | 160 | 61 | 75 | 53 | 68 | 223 | 2330 | 1903 |
| 114 | 171 | 123 | 238 | 115 | 170 | 57 | 72 | 47 | 65 | 250 | 2346 | 1904 |
| 116 | 181 | 101 | 168 | 95 | 185 | 72 | 73 | 52 | 66 | 234 | 2396 | 1905 |
| 124 | 183 | 93 | 159 | 112 | 193 | 79 | 64 | 50 | 61 | 229 | 2323 | 1906 |
| 100 | 170 | 112 | 132 | 101 | 144 | 81 | 83 | 36 | 78 | 277 | 2240 | 1907 |
| 117 | 180 | 154 | 98 | 114 | 192 | 65 | 82 | 59 | 68 | 258 | 2372 | 1908 |
| 103 | 172 | 167 | 114 | 86 | 159 | 49 | 61 | 49 | 73 | 265 | 2186 | 1909 |
| 103 | 164 | 140 | 104 | 114 | 212 | 54 | 83 | 49 | 58 | 245 | 2217 | 1910 |
| 114 | 177 | 158 | 139 | 112 | 186 | 46 | 71 | 63 | 73 | 267 | 2292 | 1911 |
| 102 | 191 | 171 | 88 | 118 | 166 | 58 | 92 | 60 | 69 | 255 | 2224 | 1912 |
| 94 | 194 | 192 | 103 | 104 | 163 | 69 | 80 | 70 | 62 | 244 | 2239 | 1913 |
| 90 | 220 | 182 | 44 | 98 | 133 | 63 | 75 | 76 | 83 | 232 | 2139 | 1914 |
| 101 | 169 | 189 | 31 | 107 | 115 | 47 | 70 | 59 | 70 | 218 | 2002 | 1915 |
| 116 | 167 | 232 | 14 | 135 | 137 | 75 | 79 | 56 | 71 | 221 | 2097 | 1916 |
| 112 | 176 | 230 | 14 | 120 | 197 | 74 | 88 | 47 | 65 | 210 | 2187 | 1917 |
| 121 | 209 | 226 | 17 | 119 | 108 | 55 | 77 | 65 | 58 | 199 | 3012 | 1918 |
| 113 | 231 | 243 | 16 | 90 | 98 | 63 | 84 | 51 | 74 | 206 | 2280 | 1919 |
| 109 | 211 | 244 | 28 | 100 | 106 | 66 | 89 | 59 | 71 | 283 | 2386 | 1920 |
| 95 | 184 | 236 | 26 | 97 | 110 | 41 | 91 | 74 | 80 | 235 | 2043 | 1921 |
| 81 | 248 | 219 | 17 | 113 | 117 | 65 | 79 | 62 | 62 | 226 | 2108 | 1922 |
| 107 | 206 | 258 | 10 | 100 | 81 | 43 | 89 | 73 | 65 | 207 | 1920 | 1923 |
| 80 | 234 | 299 | 6 | 118 | 103 | 53 | 77 | 72 | 69 | 212 | 2157 | 1924 |
| 88 | 235 | 307 | 5 | 105 | 123 | 58 | 80 | 63 | 75 | 236 | 2090 | 1925 |
| 103 | 210 | 281 | 8 | 118 | 129 | 30 | 95 | 67 | 83 | 218 | 2049 | 1926 |
| 103 | 211 | 279 | 6 | 119 | 127 | 41 | 106 | 49 | 101 | 284 | 2223 | 1927 |
| 108 | 238 | 331 | 4 | 127 | 135 | 49 | 80 | 77 | 96 | 278 | 2275 | 1928 |
| 107 | 237 | 289 | 6 | 136 | 211 | 57 | 81 | 70 | 97 | 272 | 2460 | 1929 |
| 96 | 219 | 305 | 8 | 148 | 119 | 54 | 87 | 80 | 106 | 270 | 2269 | 1930 |
| 130 | 277 | 342 | 22 | 146 | 137 | 65 | 85 | 81 | 100 | 313 | 2532 | 1931 |
| 123 | 265 | 354 | 8 | 153 | 128 | 65 | 77 | 106 | 123 | 312 | 2545 | 1932 |
| 95 | 278 | 365 | 6 | 134 | 110 | 44 | 70 | 93 | 112 | 326 | 2465 | 1933 |
| 124 | 341 | 434 | 10 | 201 | 109 | 60 | 122 | 103 | 120 | 376 | 2964 | 1934 |
| 135 | 344 | 468 | 6 | 209 | 112 | 74 | 104 | 93 | 124 | 378 | 2973 | 1935 |
| 137 | 348 | 445 | 5 | 194 | 134 | 61 | 115 | 89 | 117 | 380 | 2897 | 1936 |
| 107 | 376 | 416 | 3 | 204 | 140 | 75 | 150 | 89 | 129 | 345 | 2927 | 1937 |
| 99 | 384 | 459 | 1 | 180 | 153 | 70 | 131 | 79 | 135 | 414 | 3014 | 1938 |
| . | . | . | . | . | . | . | . | . | . | . | . | . |
| . | . | . | . | . | . | . | . | . | . | . | . | . |

Lebendgeborene nach der Heimat 1893 bis 1938

| 27* Jahre | Schweizer | | | | Ausländer 1) | | | | Zusammen |
|--------------|---------------|----------------|--------|----------|--------------|-----------|--------|----------|----------|
| | Stadt-Zürcher | Übrige Zürcher | Übrige | Zusammen | Deutsche | Italiener | Übrige | Zusammen | |
| 1893 | 497 | 772 | 964 | 2233 | 844 | 68 | 146 | 1058 | 3291 |
| 1894 | 504 | 769 | 1104 | 2377 | 908 | 110 | 183 | 1201 | 3578 |
| 1895 | 470 | 813 | 1185 | 2468 | 994 | 143 | 195 | 1332 | 3800 |
| 1896 | 544 | 911 | 1416 | 2871 | 1157 | 190 | 240 | 1587 | 4458 |
| 1897 | 517 | 928 | 1488 | 2933 | 1215 | 207 | 258 | 1680 | 4613 |
| 1898 | 472 | 962 | 1608 | 3042 | 1298 | 220 | 274 | 1792 | 4834 |
| 1899 | 556 | 983 | 1683 | 3222 | 1299 | 293 | 270 | 1862 | 5084 |
| 1900 | 519 | 949 | 1662 | 3130 | 1241 | 255 | 276 | 1772 | 4902 |
| 1901 | 596 | 891 | 1671 | 3158 | 1270 | 223 | 279 | 1772 | 4930 |
| 1902 | 543 | 890 | 1626 | 3059 | 1118 | 220 | 240 | 1578 | 4637 |
| 1903 | 509 | 787 | 1519 | 2815 | 1072 | 222 | 264 | 1558 | 4373 |
| 1904 | 499 | 778 | 1521 | 2798 | 1064 | 263 | 258 | 1585 | 4383 |
| 1905 | 492 | 726 | 1433 | 2651 | 1057 | 290 | 317 | 1664 | 4315 |
| 1906 | 503 | 741 | 1415 | 2659 | 1001 | 330 | 324 | 1655 | 4314 |
| 1907 | 523 | 627 | 1348 | 2498 | 951 | 328 | 310 | 1589 | 4087 |
| 1908 | 486 | 690 | 1358 | 2534 | 1006 | 351 | 355 | 1712 | 4246 |
| 1909 | 496 | 617 | 1327 | 2440 | 1013 | 286 | 329 | 1628 | 4068 |
| 1910 | 509 | 602 | 1238 | 2349 | 996 | 331 | 311 | 1638 | 3987 |
| 1911 | 473 | 601 | 1293 | 2367 | 996 | 401 | 322 | 1719 | 4086 |
| 1912 | 482 | 581 | 1310 | 2373 | 1007 | 401 | 352 | 1760 | 4133 |
| 1913 | 448 | 513 | 1207 | 2168 | 1080 | 395 | 323 | 1798 | 3966 |
| 1914 | 421 | 498 | 1115 | 2034 | 863 | 321 | 323 | 1507 | 3541 |
| 1915 | 427 | 450 | 1083 | 1960 | 537 | 211 | 221 | 969 | 2929 |
| 1916 | 430 | 488 | 1101 | 2019 | 337 | 171 | 222 | 730 | 2749 |
| 1917 | 417 | 493 | 1177 | 2087 | 325 | 145 | 200 | 670 | 2757 |
| 1918 | 495 | 492 | 1204 | 2191 | 255 | 116 | 193 | 564 | 2755 |
| 1919 | 448 | 494 | 1282 | 2224 | 243 | 111 | 206 | 560 | 2784 |
| 1920 | 544 | 557 | 1404 | 2505 | 290 | 107 | 146 | 543 | 3048 |
| 1921 | 598 | 544 | 1364 | 2506 | 214 | 117 | 117 | 448 | 2954 |
| 1922 | 567 | 507 | 1354 | 2428 | 203 | 102 | 108 | 413 | 2841 |
| 1923 | 614 | 493 | 1317 | 2424 | 173 | 97 | 105 | 375 | 2799 |
| 1924 | 580 | 468 | 1320 | 2368 | 183 | 77 | 96 | 356 | 2724 |
| 1925 | 647 | 487 | 1327 | 2461 | 181 | 101 | 95 | 377 | 2838 |
| 1926 | 609 | 476 | 1434 | 2519 | 175 | 87 | 72 | 334 | 2853 |
| 1927 | 601 | 439 | 1492 | 2532 | 150 | 101 | 70 | 321 | 2853 |
| 1928 | 582 | 478 | 1562 | 2622 | 154 | 94 | 88 | 336 | 2958 |
| 1929 | 620 | 475 | 1761 | 2856 | 169 | 93 | 78 | 340 | 3196 |
| 1930 | 628 | 517 | 1875 | 3020 | 200 | 118 | 98 | 416 | 3436 |
| 1931 | 774 | 612 | 2287 | 3673 | 188 | 115 | 111 | 414 | 4087 |
| 1932 | 774 | 625 | 2257 | 3656 | 199 | 158 | 94 | 451 | 4107 |
| 1933 | 786 | 601 | 2282 | 3669 | 173 | 118 | 82 | 373 | 4042 |
| 1934 | 812 | 622 | 2349 | 3783 | 193 | 106 | 68 | 367 | 4150 |
| 1935 | 901 | 661 | 2323 | 3885 | 164 | 106 | 67 | 337 | 4222 |
| 1936 | 857 | 616 | 2200 | 3673 | 134 | 71 | 71 | 276 | 3949 |
| 1937 | 853 | 566 | 2094 | 3513 | 107 | 65 | 51 | 223 | 3736 |
| 1938 | 929 | 608 | 2075 | 3612 | 113 | 85 | 26 | 224 | 3836 |
| . | . | . | . | . | . | . | . | . | . |
| . | . | . | . | . | . | . | . | . | . |

Gestorbene nach der Heimat 1893 bis 1938

| 28* Jahre | Schweizer | | | | Ausländer 1) | | | | Zusammen |
|--------------|---------------|----------------|--------|----------|--------------|-----------|--------|----------|----------|
| | Stadt-Zürcher | Übrige Zürcher | Übrige | Zusammen | Deutsche | Italiener | Übrige | Zusammen | |
| 1893 | 566 | 561 | 483 | 1610 | 330 | 41 | 75 | 446 | 2056 |
| 1894 | 527 | 530 | 533 | 1590 | 346 | 39 | 92 | 477 | 2067 |
| 1895 | 538 | 563 | 584 | 1685 | 399 | 73 | 86 | 558 | 2243 |
| 1896 | 545 | 520 | 618 | 1683 | 398 | 92 | 112 | 602 | 2285 |
| 1897 | 502 | 562 | 658 | 1722 | 477 | 93 | 87 | 657 | 2379 |
| 1898 | 534 | 631 | 755 | 1920 | 495 | 91 | 115 | 701 | 2621 |
| 1899 | 572 | 514 | 637 | 1723 | 446 | 118 | 95 | 659 | 2382 |
| 1900 | 619 | 638 | 787 | 2044 | 524 | 132 | 121 | 777 | 2821 |
| 1901 | 536 | 530 | 651 | 1717 | 397 | 90 | 94 | 581 | 2298 |
| 1902 | 525 | 523 | 697 | 1745 | 486 | 101 | 103 | 690 | 2435 |
| 1903 | 578 | 491 | 656 | 1725 | 399 | 109 | 97 | 605 | 2330 |
| 1904 | 519 | 496 | 692 | 1707 | 424 | 116 | 99 | 639 | 2346 |
| 1905 | 565 | 491 | 684 | 1740 | 415 | 109 | 132 | 656 | 2396 |
| 1906 | 568 | 445 | 649 | 1662 | 402 | 139 | 120 | 661 | 2323 |
| 1907 | 580 | 437 | 622 | 1639 | 362 | 126 | 113 | 601 | 2240 |
| 1908 | 639 | 425 | 679 | 1743 | 364 | 142 | 123 | 629 | 2372 |
| 1909 | 579 | 403 | 647 | 1629 | 327 | 115 | 115 | 557 | 2186 |
| 1910 | 566 | 393 | 653 | 1612 | 375 | 129 | 101 | 605 | 2217 |
| 1911 | 596 | 438 | 614 | 1648 | 382 | 141 | 121 | 644 | 2292 |
| 1912 | 598 | 375 | 610 | 1583 | 347 | 163 | 131 | 641 | 2224 |
| 1913 | 561 | 393 | 634 | 1588 | 371 | 136 | 144 | 651 | 2239 |
| 1914 | 576 | 352 | 643 | 1571 | 339 | 112 | 117 | 568 | 2139 |
| 1915 | 590 | 346 | 563 | 1499 | 290 | 88 | 125 | 503 | 2002 |
| 1916 | 609 | 390 | 619 | 1618 | 285 | 85 | 109 | 479 | 2097 |
| 1917 | 596 | 389 | 675 | 1660 | 281 | 91 | 155 | 527 | 2187 |
| 1918 | 783 | 482 | 1049 | 2314 | 368 | 119 | 211 | 698 | 3012 |
| 1919 | 658 | 393 | 759 | 1810 | 272 | 85 | 113 | 470 | 2280 |
| 1920 | 714 | 415 | 796 | 1925 | 267 | 76 | 118 | 461 | 2386 |
| 1921 | 682 | 344 | 654 | 1680 | 205 | 71 | 87 | 363 | 2043 |
| 1922 | 732 | 331 | 678 | 1741 | 228 | 65 | 74 | 367 | 2108 |
| 1923 | 655 | 314 | 598 | 1567 | 207 | 61 | 85 | 353 | 1920 |
| 1924 | 724 | 355 | 701 | 1780 | 213 | 75 | 89 | 377 | 2157 |
| 1925 | 696 | 342 | 703 | 1741 | 209 | 63 | 77 | 349 | 2090 |
| 1926 | 725 | 321 | 716 | 1762 | 170 | 53 | 64 | 287 | 2049 |
| 1927 | 742 | 368 | 774 | 1884 | 188 | 72 | 79 | 339 | 2223 |
| 1928 | 769 | 369 | 772 | 1910 | 217 | 75 | 73 | 365 | 2275 |
| 1929 | 813 | 373 | 887 | 2073 | 225 | 81 | 81 | 387 | 2460 |
| 1930 | 758 | 340 | 833 | 1931 | 193 | 66 | 79 | 338 | 2269 |
| 1931 | 1018 | 464 | 1015 | 2497 | 244 | 110 | 118 | 472 | 2969 |
| 1932 | 1032 | 455 | 1101 | 2588 | 213 | 73 | 100 | 386 | 2974 |
| 1933 | 948 | 431 | 1109 | 2488 | 228 | 91 | 95 | 414 | 2902 |
| 1934 | 1078 | 445 | 1045 | 2568 | 226 | 86 | 84 | 396 | 2964 |
| 1935 | 993 | 478 | 1073 | 2544 | 221 | 106 | 102 | 429 | 2973 |
| 1936 | 1038 | 433 | 1032 | 2503 | 228 | 89 | 77 | 394 | 2897 |
| 1937 | 1053 | 453 | 1059 | 2565 | 205 | 83 | 74 | 362 | 2927 |
| 1938 | 1112 | 430 | 1065 | 2607 | 268 | 87 | 52 | 407 | 3014 |
| . | . | . | . | . | . | . | . | . | . |
| . | . | . | . | . | . | . | . | . | . |

in der Zahl der Deutschen mitenthaltend.

Geburtenüberschuß nach der Heimat 1893 bis 1938

| 29* Jahre | Schweizer | | | | Ausländer ¹⁾ | | | | Zusammen |
|--------------|---------------|----------------|--------|----------|-------------------------|-----------|--------|----------|----------|
| | Stadt-Zürcher | Übrige Zürcher | Übrige | Zusammen | Deutsche | Italiener | Übrige | Zusammen | |
| 1893 | - 69 | 211 | 481 | 623 | 514 | 27 | 71 | 612 | 1235 |
| 1894 | - 23 | 239 | 571 | 787 | 562 | 71 | 91 | 724 | 1511 |
| 1895 | - 68 | 250 | 601 | 783 | 595 | 70 | 109 | 774 | 1557 |
| 1896 | - 1 | 391 | 798 | 1188 | 759 | 98 | 128 | 985 | 2173 |
| 1897 | 15 | 366 | 830 | 1211 | 738 | 114 | 171 | 1023 | 2234 |
| 1898 | - 62 | 331 | 853 | 1122 | 803 | 129 | 159 | 1091 | 2213 |
| 1899 | - 16 | 469 | 1046 | 1499 | 853 | 175 | 175 | 1203 | 2702 |
| 1900 | - 100 | 311 | 875 | 1086 | 717 | 123 | 155 | 995 | 2081 |
| 1901 | 60 | 361 | 1020 | 1441 | 873 | 133 | 185 | 1191 | 2632 |
| 1902 | 18 | 367 | 929 | 1314 | 632 | 119 | 137 | 888 | 2202 |
| 1903 | - 69 | 296 | 863 | 1090 | 673 | 113 | 167 | 953 | 2043 |
| 1904 | - 20 | 282 | 829 | 1091 | 640 | 147 | 159 | 946 | 2037 |
| 1905 | - 73 | 235 | 749 | 911 | 642 | 181 | 185 | 1008 | 1919 |
| 1906 | - 65 | 296 | 766 | 997 | 599 | 191 | 204 | 994 | 1991 |
| 1907 | - 57 | 190 | 726 | 859 | 589 | 202 | 197 | 988 | 1847 |
| 1908 | - 153 | 265 | 679 | 791 | 642 | 209 | 232 | 1083 | 1874 |
| 1909 | - 83 | 214 | 680 | 811 | 686 | 171 | 214 | 1071 | 1882 |
| 1910 | - 57 | 209 | 585 | 737 | 621 | 202 | 210 | 1033 | 1770 |
| 1911 | - 123 | 163 | 679 | 719 | 614 | 260 | 201 | 1075 | 1794 |
| 1912 | - 116 | 206 | 700 | 790 | 660 | 238 | 221 | 1119 | 1909 |
| 1913 | - 113 | 120 | 573 | 580 | 709 | 259 | 179 | 1147 | 1727 |
| 1914 | - 155 | 146 | 472 | 463 | 524 | 209 | 206 | 939 | 1402 |
| 1915 | - 163 | 104 | 520 | 461 | 247 | 123 | 96 | 466 | 927 |
| 1916 | - 179 | 98 | 482 | 401 | 52 | 86 | 113 | 251 | 652 |
| 1917 | - 179 | 104 | 502 | 427 | 44 | 54 | 45 | 143 | 570 |
| 1918 | - 288 | 10 | 155 | - 123 | - 113 | - 3 | - 18 | - 134 | - 257 |
| 1919 | - 210 | 101 | 523 | 414 | - 29 | 26 | 93 | 90 | 504 |
| 1920 | - 170 | 142 | 608 | 580 | 23 | 31 | 28 | 82 | 662 |
| 1921 | - 84 | 200 | 710 | 826 | 9 | 46 | 30 | 85 | 911 |
| 1922 | - 165 | 176 | 676 | 687 | - 25 | 37 | 34 | 46 | 733 |
| 1923 | - 41 | 179 | 719 | 857 | - 34 | 36 | 20 | 22 | 879 |
| 1924 | - 144 | 113 | 619 | 588 | - 30 | 2 | 7 | - 21 | 567 |
| 1925 | - 49 | 145 | 624 | 720 | - 28 | 38 | 18 | 28 | 748 |
| 1926 | - 116 | 155 | 718 | 757 | 5 | 34 | 8 | 47 | 804 |
| 1927 | - 141 | 71 | 718 | 648 | - 38 | 29 | - 9 | - 18 | 630 |
| 1928 | - 187 | 109 | 790 | 712 | - 63 | 19 | 15 | - 29 | 683 |
| 1929 | - 193 | 102 | 874 | 783 | - 56 | 12 | - 3 | - 47 | 736 |
| 1930 | - 130 | 177 | 1042 | 1089 | 7 | 52 | 19 | 78 | 1167 |
| 1931 | - 244 | 148 | 1272 | 1176 | - 56 | 5 | - 7 | - 58 | 1118 |
| 1932 | - 258 | 170 | 1156 | 1068 | - 14 | 85 | - 6 | 65 | 1133 |
| 1933 | - 162 | 170 | 1173 | 1181 | - 55 | 27 | - 13 | - 41 | 1140 |
| 1934 | - 266 | 177 | 1304 | 1215 | - 33 | 20 | - 16 | - 29 | 1186 |
| 1935 | - 92 | 183 | 1250 | 1341 | - 57 | - | - 35 | - 92 | 1249 |
| 1936 | - 181 | 183 | 1168 | 1170 | - 94 | - 18 | - 6 | - 118 | 1052 |
| 1937 | - 200 | 113 | 1035 | 948 | - 98 | - 18 | - 23 | - 139 | 809 |
| 1938 | - 183 | 178 | 1010 | 1005 | - 155 | - 2 | - 26 | - 183 | 822 |
| . | . | . | . | . | . | . | . | . | . |
| . | . | . | . | . | . | . | . | . | . |

Zuzugsüberschuß nach der Heimat — 1901 bis 1938

| 30* Jahre | Schweizer | | | | Ausländer 1) | | | | Zu- sammen |
|--------------|-------------------|-------------------|--------|---------------|---------------|----------------|--------|---------------|---------------|
| | Stadt- Zürcher | Übrige Zürcher | Übrige | Zu- sammen | Deut- sche | Ita- liener | Übrige | Zu- sammen | |
| 1901 | - 390 | 239 | - 338 | - 489 | - 895 | -1248 | - 246 | -2389 | -2878 |
| 1902 | - 413 | 623 | 563 | 773 | 58 | 110 | 297 | 465 | 1238 |
| 1903 | - 572 | 353 | 1023 | 804 | 721 | 784 | 626 | 2131 | 2935 |
| 1904 | - 522 | 822 | 1102 | 1402 | 657 | 384 | 861 | 1902 | 3304 |
| 1905 | - 481 | 231 | 784 | 534 | 608 | 969 | 787 | 2364 | 2898 |
| 1906 | - 625 | 128 | 415 | 82 | 862 | 703 | 932 | 2497 | 2415 |
| 1907 | - 361 | 330 | 976 | 945 | 909 | 632 | 283 | 1824 | 2769 |
| 1908 | - 491 | 242 | 671 | 422 | 649 | - 474 | 352 | 527 | 949 |
| 1909 | - 522 | 359 | 1178 | 1015 | 915 | 135 | 372 | 1422 | 2437 |
| 1910 | - 696 | 364 | 711 | 379 | 1461 | 1146 | 295 | 2902 | 3281 |
| 1911 | - 536 | 566 | 1610 | 1640 | 878 | 654 | 467 | 1999 | 3639 |
| 1912 | - 508 | 699 | 932 | 1123 | 985 | 486 | 434 | 1905 | 3028 |
| 1913 | - 659 | 469 | 418 | 228 | - 494 | -1572 | 281 | -1785 | -1557 |
| 1914 | 101 | 712 | 1123 | 1936 | -5374 | -2660 | - 69 | -8103 | -6167 |
| 1915 | - 608 | 899 | 3369 | 3660 | -2637 | 898 | 1011 | - 728 | 2932 |
| 1916 | - 488 | 918 | 3749 | 4179 | 701 | - 169 | 984 | 1516 | 5695 |
| 1917 | - 312 | 1144 | 4119 | 4951 | 330 | 237 | 1032 | 1599 | 6550 |
| 1918 | - 204 | 152 | 990 | 938 | -1674 | - 270 | - 509 | -2453 | -1515 |
| 1919 | - 687 | 426 | 1074 | 813 | - 507 | - 313 | -1767 | -2587 | -1774 |
| 1920 | -1890 | -214 | - 754 | -2858 | 523 | - 570 | -1609 | -1656 | -4514 |
| 1921 | -1291 | -158 | - 715 | -2164 | -1480 | - 672 | -1652 | -3804 | -5968 |
| 1922 | -1171 | 27 | - 112 | -1256 | 171 | - 107 | - 494 | - 430 | -1686 |
| 1923 | - 970 | 277 | 1708 | 1015 | 1849 | 4 | 13 | 1866 | 2881 |
| 1924 | -1030 | 576 | 2744 | 2290 | - 370 | 111 | 72 | - 187 | 2103 |
| 1925 | - 832 | 571 | 2460 | 2199 | - 385 | - 61 | 107 | - 339 | 1860 |
| 1926 | - 474 | 1123 | 3627 | 4276 | 388 | 45 | 119 | 552 | 4828 |
| 1927 | - 971 | 1075 | 4530 | 4634 | 176 | 64 | 150 | 390 | 5024 |
| 1928 | - 360 | 1547 | 6678 | 7865 | 630 | 439 | 246 | 1315 | 9180 |
| 1929 | - 518 | 1663 | 5791 | 6936 | 1289 | 139 | 626 | 2054 | 8990 |
| 1930 | - 483 | 1434 | 4694 | 5645 | 1281 | 246 | 552 | 2079 | 7724 |
| 1931 | 191 | 1434 | 4913 | 6538 | 761 | 281 | 360 | 1402 | 7940 |
| 1932 | - 557 | 958 | 2813 | 3214 | - 268 | 38 | - 253 | - 483 | 2731 |
| 1933 | - 776 | 889 | 2542 | 2655 | 193 | 43 | - 39 | 197 | 2852 |
| 1931 | 655 | 1830 | 6479 | 8964 | 928 | 362 | 416 | 1706 | 10670 |
| 1932 | - 22 | 1220 | 3904 | 5102 | - 270 | 62 | - 232 | - 440 | 4662 |
| 1933 | - 113 | 1180 | 3288 | 4355 | 200 | 62 | 9 | 271 | 4626 |
| 1934 | - 141 | 1103 | 2659 | 3621 | - 608 | 10 | - 136 | - 734 | 2887 |
| 1935 | - 515 | 501 | 892 | 878 | - 380 | - 56 | - 77 | - 513 | 365 |
| 1936 | - 525 | 564 | 649 | 688 | - 710 | - 107 | - 55 | - 872 | - 184 |
| 1937 | - 569 | 392 | 1525 | 1348 | - 601 | - 92 | 67 | - 626 | 722 |
| 1938 | - 553 | 1234 | 4097 | 4778 | 1851 | 173 | 776 | 2800 | 7578 |
| . | . | . | . | . | . | . | . | . | . |
| . | . | . | . | . | . | . | . | . | . |

Bis 1930 auf Grund der Volkszählungsergebnisse korrigierter Mehrzuzug. Ver-
gleiche dazu die ebenfalls korrigierten Zahlen über die Zu- und Wegzüge in
Tabelle 18* und jene über den nicht korrigierten Mehrzuzug in Tabelle 34*.

in der Zahl der Deutschen mitenthalten.

Zunahme der Heimatgruppen durch Bürgerrechtsänderung 1901 bis 1938

| 31* Jahre | Schweizer | | | | Ausländer 1) | | | |
|--------------|-------------------|-------------------|--------|---------------|---------------|----------------|--------|---------------|
| | Stadt- Zürcher | Übrige Zürcher | Übrige | Zu- sammen | Deut- sche | Italie- ner | Übrige | Zu- sammen |
| 1901 | 1002 | - 698 | - 55 | 249 | - 242 | 14 | - 21 | - 249 |
| 1902 | 1262 | - 814 | - 119 | 329 | - 238 | - 6 | - 85 | - 329 |
| 1903 | 1268 | - 803 | - 151 | 314 | - 301 | 12 | - 25 | - 314 |
| 1904 | 1106 | - 866 | - 36 | 204 | - 174 | 26 | - 56 | - 204 |
| 1905 | 1148 | - 836 | - 133 | 179 | - 198 | 20 | - 1 | - 179 |
| 1906 | 1383 | - 789 | - 145 | 449 | - 420 | 37 | - 66 | - 449 |
| 1907 | 1429 | - 814 | - 158 | 457 | - 445 | 36 | - 48 | - 457 |
| 1908 | 1967 | -1016 | - 363 | 588 | - 543 | 25 | - 70 | - 588 |
| 1909 | 1857 | - 916 | - 428 | 513 | - 439 | 7 | - 81 | - 513 |
| 1910 | 1338 | - 643 | - 342 | 353 | - 291 | 35 | - 97 | - 353 |
| 1911 | 1610 | - 751 | - 292 | 567 | - 466 | - 7 | - 94 | - 567 |
| 1912 | 1754 | - 711 | - 376 | 667 | - 490 | 6 | - 183 | - 667 |
| 1913 | 1979 | - 770 | - 339 | 870 | - 747 | 21 | - 144 | - 870 |
| 1914 | 1844 | - 565 | - 350 | 929 | - 758 | - 1 | - 170 | - 929 |
| 1915 | 2342 | - 584 | - 345 | 1413 | -1062 | - 76 | - 275 | -1413 |
| 1916 | 2377 | - 468 | - 222 | 1687 | -1263 | - 141 | - 283 | -1687 |
| 1917 | 2704 | 97 | - 146 | 2655 | -1793 | - 142 | - 720 | -2655 |
| 1918 | 2126 | - 118 | - 136 | 1872 | -1314 | - 104 | - 454 | -1872 |
| 1919 | 3145 | - 547 | -1618 | 980 | - 830 | - 56 | - 94 | - 980 |
| 1920 | 3634 | - 520 | -1243 | 1871 | -1460 | - 94 | - 317 | -1871 |
| 1921 | 2168 | - 343 | - 460 | 1365 | -1008 | - 113 | - 244 | -1365 |
| 1922 | 2102 | - 666 | - 422 | 1014 | - 757 | - 40 | - 217 | -1014 |
| 1923 | 2100 | - 624 | - 457 | 1019 | - 784 | - 53 | - 182 | -1019 |
| 1924 | 2473 | - 677 | - 430 | 1366 | -1132 | - 53 | - 181 | -1366 |
| 1925 | 2286 | - 814 | - 409 | 1063 | - 832 | - 40 | - 191 | -1063 |
| 1926 | 1934 | - 585 | - 588 | 761 | - 502 | - 87 | - 172 | - 761 |
| 1927 | 2010 | - 755 | - 450 | 805 | - 612 | - 31 | - 162 | - 805 |
| 1928 | 2253 | - 416 | - 614 | 1223 | - 744 | - 170 | - 309 | -1223 |
| 1929 | 2329 | - 376 | - 982 | 971 | - 599 | - 113 | - 259 | - 971 |
| 1930 | 2315 | - 263 | - 838 | 1214 | - 663 | - 231 | - 320 | -1214 |
| 1931 | 2585 | - 324 | -1055 | 1206 | - 704 | - 140 | - 362 | -1206 |
| 1932 | 3085 | - 400 | -1239 | 1446 | - 904 | - 129 | - 413 | -1446 |
| 1933 | 2752 | - 245 | - 961 | 1546 | - 993 | - 197 | - 356 | -1546 |
| 1931 | 3122 | - 480 | -1267 | 1375 | - 801 | - 186 | - 388 | -1375 |
| 1932 | 4012 | - 672 | -1701 | 1639 | -1028 | - 172 | - 439 | -1639 |
| 1933 | 3929 | - 592 | -1629 | 1708 | -1091 | - 239 | - 378 | -1708 |
| 1934 | 2729 | - 265 | - 906 | 1558 | -1068 | - 169 | - 321 | -1558 |
| 1935 | 2624 | - 367 | - 969 | 1288 | - 831 | - 181 | - 276 | -1288 |
| 1936 | 2353 | - 260 | - 894 | 1199 | - 732 | - 256 | - 211 | -1199 |
| 1937 | 1990 | - 234 | -1031 | 725 | - 478 | - 74 | - 173 | - 725 |
| 1938 | 1762 | - 132 | - 823 | 807 | - 565 | - 119 | - 123 | - 807 |
| . | . | . | . | . | . | . | . | . |
| . | . | . | . | . | . | . | . | . |

Bürgerrechtsänderungen durch Heirat, Legitimation und Einbürgerung

Zunahme der Bevölkerung nach der Heimat 1901 bis 1938

| 32* Jahre | Schweizer | | | | Ausländer 1) | | | | Zusammen |
|--------------|---------------|----------------|--------|----------|--------------|-----------|--------|----------|----------|
| | Stadt-Zürcher | Übrige Zürcher | Übrige | Zusammen | Deutsche | Italiener | Übrige | Zusammen | |
| 1901 | 672 | - 98 | 627 | 1201 | - 264 | -1101 | - 82 | -1447 | - 246 |
| 1902 | 867 | 176 | 1373 | 2416 | 452 | 223 | 349 | 1024 | 3440 |
| 1903 | 627 | - 154 | 1735 | 2208 | 1093 | 909 | 768 | 2770 | 4978 |
| 1904 | 564 | 238 | 1895 | 2697 | 1123 | 557 | 964 | 2644 | 5341 |
| 1905 | 594 | - 370 | 1400 | 1624 | 1052 | 1170 | 971 | 3193 | 4817 |
| 1906 | 693 | - 365 | 1036 | 1364 | 1041 | 931 | 1070 | 3042 | 4406 |
| 1907 | 1011 | - 294 | 1544 | 2261 | 1053 | 870 | 432 | 2355 | 4616 |
| 1908 | 1323 | - 509 | 987 | 1801 | 748 | - 240 | 514 | 1022 | 2823 |
| 1909 | 1252 | - 343 | 1430 | 2339 | 1162 | 313 | 505 | 1980 | 4319 |
| 1910 | 585 | - 70 | 954 | 1469 | 1791 | 1383 | 408 | 3582 | 5051 |
| 1911 | 951 | - 22 | 1997 | 2926 | 1026 | 907 | 574 | 2507 | 5433 |
| 1912 | 1130 | 194 | 1256 | 2580 | 1155 | 730 | 472 | 2357 | 4937 |
| 1913 | 1207 | - 181 | 652 | 1678 | - 532 | -1292 | 316 | -1508 | 170 |
| 1914 | 1790 | 293 | 1245 | 3328 | -5608 | -2452 | - 33 | -8093 | -4765 |
| 1915 | 1571 | 419 | 3544 | 5534 | -3452 | 945 | 832 | -1675 | 3859 |
| 1916 | 1710 | 548 | 4009 | 6267 | - 510 | - 224 | 814 | 80 | 6347 |
| 1917 | 2213 | 1345 | 4475 | 8033 | -1419 | 149 | 357 | - 913 | 7120 |
| 1918 | 1634 | 44 | 1009 | 2687 | -3101 | - 377 | - 981 | -4459 | -1772 |
| 1919 | 2248 | - 20 | - 21 | 2207 | -1366 | - 343 | -1768 | -3477 | -1270 |
| 1920 | 1574 | - 592 | -1389 | - 407 | - 914 | - 633 | -1898 | -3445 | -3852 |
| 1921 | 793 | - 301 | - 465 | 27 | -2479 | - 739 | -1866 | -5084 | -5057 |
| 1922 | 766 | - 463 | 142 | 445 | - 611 | - 110 | - 677 | -1398 | - 953 |
| 1923 | 1089 | - 168 | 1970 | 2891 | 1031 | - 13 | - 149 | 869 | 3760 |
| 1924 | 1299 | 12 | 2933 | 4244 | -1532 | 60 | - 102 | -1574 | 2670 |
| 1925 | 1405 | - 98 | 2675 | 3982 | -1245 | - 63 | - 66 | -1374 | 2608 |
| 1926 | 1344 | 693 | 3757 | 5794 | - 109 | - 8 | - 45 | - 162 | 5632 |
| 1927 | 898 | 391 | 4798 | 6087 | - 474 | 62 | - 21 | - 433 | 5654 |
| 1928 | 1706 | 1240 | 6854 | 9800 | - 177 | 288 | - 48 | 63 | 9863 |
| 1929 | 1618 | 1389 | 5683 | 8690 | 634 | 38 | 364 | 1036 | 9726 |
| 1930 | 1702 | 1348 | 4898 | 7948 | 625 | 67 | 251 | 943 | 8891 |
| 1931 | 2540 | 1210 | 4872 | 8622 | - 12 | 152 | - 15 | 125 | 8747 |
| 1932 | 2254 | 678 | 2461 | 5393 | -1209 | - 17 | - 671 | -1897 | 3496 |
| 1933 | 1818 | 741 | 2469 | 5028 | - 847 | - 137 | - 409 | -1393 | 3635 |
| 1931 | 3533 | 1498 | 6484 | 11515 | 71 | 181 | 21 | 273 | 11788 |
| 1932 | 3732 | 718 | 3359 | 7809 | -1312 | - 25 | - 677 | -2014 | 5795 |
| 1933 | 3654 | 758 | 2832 | 7244 | - 946 | - 150 | - 382 | -1478 | 5766 |
| 1934 | 2322 | 1015 | 3057 | 6394 | -1709 | - 139 | - 473 | -2321 | 4073 |
| 1935 | 2017 | 317 | 1173 | 3507 | -1268 | - 237 | - 388 | -1893 | 1614 |
| 1936 | 1647 | 487 | 923 | 3057 | -1536 | - 381 | - 272 | -2189 | 868 |
| 1937 | 1221 | 271 | 1529 | 3021 | -1177 | - 184 | - 129 | -1490 | 1531 |
| 1938 | 1026 | 1280 | 4284 | 6590 | 1131 | 52 | 627 | 1810 | 8400 |
| . | . | . | . | . | . | . | . | . | . |
| . | . | . | . | . | . | . | . | . | . |

Aus Geburtenüberschuß, Bürgerrechtsänderung und gemäß den Volkszählungs-
ergebnissen korrigierter Wanderungsbilanz berechnete Zunahme

in der Zahl der Deutschen mitenthaltend.

Wohnbevölkerung nach der Heimat Ende 1900 bis 1938

| 33* | Schweizer | | | | Ausländer 1) | | | | Zu- sammen |
|------|-----------|-------------------|-------------------|---------|---------------|---------------|----------------|--------|---------------|
| | Jahre | Stadt- Zürcher | Übrige Zürcher | Übrige | Zu- sammen | Deut- sche | Italie- ner | Übrige | |
| 1900 | 30 976 | 30 899 | 45 215 | 107 090 | 31 122 | 5 050 | 7 285 | 43 457 | 150 547 |
| 1901 | 31 648 | 30 801 | 45 842 | 108 291 | 30 858 | 3 949 | 7 203 | 42 010 | 150 301 |
| 1902 | 32 515 | 30 977 | 47 215 | 110 707 | 31 310 | 4 172 | 7 552 | 43 034 | 153 741 |
| 1903 | 33 142 | 30 823 | 48 950 | 112 915 | 32 403 | 5 081 | 8 320 | 45 804 | 158 719 |
| 1904 | 33 706 | 31 061 | 50 845 | 115 612 | 33 526 | 5 638 | 9 284 | 48 448 | 164 060 |
| 1905 | 34 300 | 30 691 | 52 245 | 117 236 | 34 578 | 6 808 | 10 255 | 51 641 | 168 877 |
| 1906 | 34 993 | 30 326 | 53 281 | 118 600 | 35 619 | 7 739 | 11 325 | 54 683 | 173 283 |
| 1907 | 36 004 | 30 032 | 54 825 | 120 861 | 36 672 | 8 609 | 11 757 | 57 038 | 177 899 |
| 1908 | 37 327 | 29 523 | 55 812 | 122 662 | 37 420 | 8 369 | 12 271 | 58 060 | 180 722 |
| 1909 | 38 579 | 29 180 | 57 242 | 125 001 | 38 582 | 8 682 | 12 776 | 60 040 | 185 041 |
| 1910 | 39 164 | 29 110 | 58 196 | 126 470 | 40 373 | 10 065 | 13 184 | 63 622 | 190 092 |
| 1911 | 40 115 | 29 088 | 60 193 | 129 396 | 41 399 | 10 972 | 13 758 | 66 129 | 195 525 |
| 1912 | 41 245 | 29 282 | 61 449 | 131 976 | 42 554 | 11 702 | 14 230 | 68 486 | 200 462 |
| 1913 | 42 452 | 29 101 | 62 101 | 133 654 | 42 022 | 10 410 | 14 546 | 66 978 | 200 632 |
| 1914 | 44 242 | 29 394 | 63 346 | 136 982 | 36 414 | 7 958 | 14 513 | 58 885 | 195 867 |
| 1915 | 45 813 | 29 813 | 66 890 | 142 516 | 32 962 | 8 903 | 15 345 | 57 210 | 199 726 |
| 1916 | 47 523 | 30 361 | 70 899 | 148 783 | 32 452 | 8 679 | 16 159 | 57 290 | 206 073 |
| 1917 | 49 736 | 31 706 | 75 374 | 156 816 | 31 033 | 8 828 | 16 516 | 56 377 | 213 193 |
| 1918 | 51 370 | 31 750 | 76 383 | 159 503 | 27 932 | 8 451 | 15 535 | 51 918 | 211 421 |
| 1919 | 53 618 | 31 730 | 76 362 | 161 710 | 26 566 | 8 108 | 13 767 | 48 441 | 210 151 |
| 1920 | 55 192 | 31 138 | 74 973 | 161 303 | 25 652 | 7 475 | 11 869 | 44 996 | 206 299 |
| 1921 | 55 985 | 30 837 | 74 508 | 161 330 | 23 173 | 6 736 | 10 003 | 39 912 | 201 242 |
| 1922 | 56 751 | 30 374 | 74 650 | 161 775 | 22 562 | 6 626 | 9 326 | 38 514 | 200 289 |
| 1923 | 57 840 | 30 206 | 76 620 | 164 666 | 23 593 | 6 613 | 9 177 | 39 383 | 204 049 |
| 1924 | 59 139 | 30 218 | 79 553 | 168 910 | 22 061 | 6 673 | 9 075 | 37 809 | 206 719 |
| 1925 | 60 544 | 30 120 | 82 228 | 172 892 | 20 816 | 6 610 | 9 009 | 36 435 | 209 327 |
| 1926 | 61 888 | 30 813 | 85 985 | 178 686 | 20 707 | 6 602 | 8 964 | 36 273 | 214 959 |
| 1927 | 62 786 | 31 204 | 90 783 | 184 773 | 20 233 | 6 664 | 8 943 | 35 840 | 220 613 |
| 1928 | 64 492 | 32 444 | 97 637 | 194 573 | 20 056 | 6 952 | 8 895 | 35 903 | 230 476 |
| 1929 | 66 110 | 33 833 | 103 320 | 203 263 | 20 690 | 6 990 | 9 259 | 36 939 | 240 202 |
| 1930 | 67 812 | 35 181 | 108 218 | 211 211 | 21 315 | 7 057 | 9 510 | 37 882 | 249 093 |
| 1931 | 70 352 | 36 391 | 113 090 | 219 833 | 21 303 | 7 209 | 9 495 | 38 007 | 257 840 |
| 1932 | 72 606 | 37 069 | 115 551 | 225 226 | 20 094 | 7 192 | 8 824 | 36 110 | 261 336 |
| 1933 | 74 424 | 37 810 | 118 020 | 230 254 | 19 247 | 7 055 | 8 415 | 34 717 | 264 971 |
| 1931 | 82 584 | 42 993 | 133 363 | 258 940 | 23 774 | 8 794 | 10 225 | 42 793 | 301 733 |
| 1932 | 86 316 | 43 711 | 136 722 | 266 749 | 22 462 | 8 769 | 9 548 | 40 779 | 307 528 |
| 1933 | 89 970 | 44 469 | 139 554 | 273 993 | 21 516 | 8 619 | 9 166 | 39 301 | 313 294 |
| 1934 | 92 292 | 45 484 | 142 611 | 280 387 | 19 807 | 8 480 | 8 693 | 36 980 | 317 367 |
| 1935 | 94 309 | 45 801 | 143 784 | 283 894 | 18 539 | 8 243 | 8 305 | 35 087 | 318 981 |
| 1936 | 95 956 | 46 288 | 144 707 | 286 951 | 17 003 | 7 862 | 8 033 | 32 898 | 319 849 |
| 1937 | 97 177 | 46 559 | 146 236 | 289 972 | 15 826 | 7 678 | 7 904 | 31 408 | 321 380 |
| 1938 | 98 203 | 47 839 | 150 520 | 296 562 | 19 959 | 7 730 | 5 529 | 33 218 | 329 780 |
| . | . | . | . | . | . | . | . | . | . |
| . | . | . | . | . | . | . | . | . | . |

Korrigierte Fortschreibung, ausgehend von den Volkszählungen vom 1. Juni 1894, und vom 1. Dez. 1900, 1910, 1920 und 1930 unter Berücksichtigung der Geburten, Sterbefälle, Zuzüge und Wegzüge — Vergl. auch die Elemente der Fortschreibung in Tabellen 9*, 18* und 27* bis 32*.

1) Von Anfang 1938 weg sind die Österreicher in der Zahl der Deutschen mitenthaltend.

Zuzugsgewinn nach Herkunftsort bzw. Wanderungsziel

| 34* Jahre | Schweiz | Deutsch- land | Öster- reich, Liech- tenstein | Italien | Frank- reich | Übrig. Eu- ropa | Übersee u. Ausl. oh.näh. Angabe | Aus- land | Unbe- kannt | Zu- sammen |
|--------------|---------|------------------|--|---------|-----------------|-----------------------|--|--------------|----------------|---------------|
| 1899 | - 149 | 1138 | 363 | 2185 | - 79 | 183 | 1441 | 5231 | - 6716 | - 1634 |
| 1900 | - 92 | 954 | 208 | 1658 | 24 | 141 | 1055 | 4040 | - 7554 | - 3606 |
| 1901 | 322 | 1317 | 245 | 377 | 117 | 227 | 20 | 2303 | - 6411 | - 3786 |
| 1902 | 1908 | 2338 | 460 | 587 | 97 | 398 | - 241 | 3639 | - 4350 | 1197 |
| 1903 | 2678 | 2713 | 556 | 1122 | 51 | 347 | - 341 | 4448 | - 4232 | 2894 |
| 1904 | 3082 | 2998 | 749 | 1181 | 105 | 727 | - 347 | 5413 | - 5217 | 3278 |
| 1905 | 2618 | 2980 | 853 | 1438 | 115 | 817 | - 156 | 6047 | - 5827 | 2838 |
| 1906 | 2072 | 3784 | 949 | 1779 | 50 | 1100 | - 78 | 7584 | - 7297 | 2359 |
| 1907 | 2229 | 3829 | 866 | 2198 | - 78 | 405 | - 67 | 7153 | - 6647 | 2735 |
| 1908 | 2186 | 3741 | 778 | 1684 | 36 | 422 | 47 | 6708 | - 7981 | 913 |
| 1909 | 2711 | 4495 | 965 | 1790 | 41 | 388 | - 25 | 7654 | - 7954 | 2411 |
| 1910 | 2781 | 5074 | 1199 | 2896 | 9 | 310 | - 87 | 9401 | - 8903 | 3279 |
| 1911 | 3500 | 4767 | 1121 | 4087 | 60 | 355 | - 73 | 10317 | -10073 | 3744 |
| 1912 | 3245 | 4301 | 992 | 2051 | - 25 | 485 | - 67 | 7737 | - 7853 | 3129 |
| 1913 | 1388 | 3907 | 943 | 1066 | - 90 | 525 | - 129 | 6222 | - 9067 | - 1457 |
| 1914 | 2127 | -2156 | -276 | -2246 | 1004 | -188 | 87 | - 3775 | - 4407 | - 6055 |
| 1915 | 6428 | -2110 | 553 | 1294 | 213 | 233 | 127 | 310 | - 3727 | 3011 |
| 1916 | 6700 | 1342 | 297 | 57 | 6 | 313 | 130 | 2145 | - 3073 | 5772 |
| 1917 | 7438 | 419 | 322 | - 133 | 48 | 27 | 12 | 695 | - 1502 | 6631 |
| 1918 | 559 | -1044 | 167 | - 445 | -125 | 11 | - 86 | - 1522 | - 464 | - 1427 |
| 1919 | 343 | 494 | -142 | - 508 | -247 | -346 | - 259 | - 1008 | - 1019 | - 1684 |
| 1920 | - 933 | 713 | - 58 | - 986 | -797 | -464 | - 771 | - 2363 | - 1167 | - 4463 |
| 1921 | 229 | -2194 | -592 | - 787 | -381 | -614 | - 849 | - 5417 | - 1123 | - 6311 |
| 1922 | 1386 | -1074 | -151 | - 341 | -537 | -410 | - 424 | - 2937 | - 488 | - 2039 |
| 1923 | 2462 | 2362 | - 88 | - 170 | -427 | -161 | - 866 | 650 | - 609 | 2503 |
| 1924 | 3809 | - 607 | 43 | - 120 | -411 | - 37 | - 339 | - 1471 | - 652 | 1686 |
| 1925 | 3807 | - 827 | 91 | - 373 | -184 | 10 | - 357 | - 1640 | - 718 | 1449 |
| 1926 | 5745 | 126 | - 38 | - 152 | -191 | 111 | - 421 | - 565 | - 812 | 4368 |
| 1927 | 5982 | - 475 | - 26 | - 131 | 368 | - 79 | - 319 | - 662 | - 787 | 4533 |
| 1928 | 9529 | - 24 | 188 | 221 | 22 | - 27 | - 398 | - 18 | - 847 | 8664 |
| 1929 | 8671 | 697 | 162 | 72 | - 79 | 95 | - 262 | 685 | - 906 | 8450 |
| 1930 | 6687 | 1201 | 148 | 265 | -154 | 181 | 15 | 1656 | - 1136 | 7207 |
| 1931 | 6546 | 897 | 2 | 152 | 309 | 334 | 388 | 2082 | - 688 | 7940 |
| 1932 | 3259 | - 40 | - 71 | - 48 | 242 | 59 | 191 | 333 | - 861 | 2731 |
| 1933 | 2801 | 942 | - 42 | - 40 | - 61 | - 24 | - 13 | 762 | - 711 | 2852 |
| 1931 | 9208 | 953 | - 37 | 159 | 359 | 377 | 471 | 2282 | - 820 | 10670 |
| 1932 | 5262 | - 63 | - 79 | - 18 | 269 | 77 | 276 | 462 | - 1062 | 4662 |
| 1933 | 4701 | 919 | - 39 | - 50 | - 62 | - 17 | 29 | 780 | - 855 | 4626 |
| 1934 | 3878 | - 304 | 26 | - 3 | 117 | - 172 | - 63 | - 399 | - 592 | 2887 |
| 1935 | 1796 | - 391 | 47 | - 108 | 115 | - 201 | - 220 | - 758 | - 673 | 365 |
| 1936 | 1464 | - 555 | - 65 | - 266 | - 26 | 243 | - 442 | - 1126 | - 522 | - 184 |
| 1937 | 2248 | - 381 | 58 | - 83 | - 113 | - 89 | - 454 | - 1062 | - 464 | 722 |
| 1938 | 5543 | 2993 | . | 517 | -511 | 111 | - 735 | 2375 | - 340 | 7578 |
| . | . | . | . | . | . | . | . | . | . | . |
| . | . | . | . | . | . | . | . | . | . | . |

Zuzugsgewinn für Zürich im Wander-

| 35* Jahre | Zürich | Bern | Lu- zern | Uri | Schwyz | Unter- wal- den | Glar- rus | Zug | Frei- burg | Solo- thurn | Basel- Stadt | Basel- Land |
|--------------|--------|------|-------------|-----|--------|-----------------------|--------------|-----|---------------|----------------|-----------------|----------------|
| 1899 | 64 | 103 | -187 | -22 | 78 | 23 | 36 | 52 | -25 | 34 | -117 | 42 |
| 1900 | -227 | 158 | 67 | 26 | 105 | 3 | 31 | -15 | -26 | 7 | 82 | 23 |
| 1901 | 402 | -69 | -120 | -20 | 11 | 21 | 6 | -5 | -26 | 72 | 88 | 33 |
| 1902 | 1164 | 36 | -54 | 19 | -22 | 37 | -5 | 17 | 20 | 69 | 291 | 45 |
| 1903 | 1227 | 52 | 97 | -2 | 81 | -1 | 37 | 45 | 13 | 51 | 219 | 82 |
| 1904 | 834 | 272 | 70 | 15 | 80 | -17 | -26 | 2 | 24 | 29 | 221 | 88 |
| 1905 | 167 | 363 | 188 | 20 | 70 | 19 | 18 | 106 | 31 | 44 | 251 | 71 |
| 1906 | -106 | 277 | 78 | 11 | 44 | 56 | 18 | -51 | 60 | 48 | 197 | 72 |
| 1907 | -396 | 426 | 146 | 17 | 34 | 19 | -7 | 17 | 100 | 136 | 545 | 72 |
| 1908 | -204 | 240 | 147 | 27 | 22 | 6 | 15 | -63 | 60 | 82 | 173 | 68 |
| 1909 | -32 | 464 | 33 | 39 | 92 | 2 | 79 | 117 | 12 | 60 | 201 | 78 |
| 1910 | 229 | 380 | 256 | 35 | 61 | 5 | 55 | 77 | 38 | 175 | 207 | 39 |
| 1911 | 634 | 482 | 129 | 31 | 56 | 20 | 79 | 48 | 47 | 65 | 289 | 89 |
| 1912 | 1296 | 9 | 131 | -17 | 89 | 1 | 7 | 12 | 43 | 37 | 177 | 47 |
| 1913 | 883 | -75 | -10 | 45 | 75 | 13 | -54 | -15 | 12 | 15 | -12 | 35 |
| 1914 | 634 | -83 | 36 | 11 | 20 | 14 | -9 | -10 | -5 | -27 | 128 | 48 |
| 1915 | 1526 | 777 | 478 | 71 | 163 | 75 | 75 | 37 | 55 | 150 | 409 | 87 |
| 1916 | 1494 | 469 | 401 | 68 | 144 | 102 | 103 | 125 | 45 | 123 | 342 | 68 |
| 1917 | 629 | 593 | 561 | 57 | 247 | 185 | 91 | 151 | -39 | 218 | 378 | 111 |
| 1918 | -401 | 90 | -174 | 32 | -5 | 22 | -12 | -40 | 31 | 55 | 76 | 75 |
| 1919 | 348 | 66 | -37 | 27 | 35 | 1 | -38 | -12 | 27 | -13 | -43 | 35 |
| 1920 | -192 | -5 | -4 | 31 | -56 | 8 | -48 | 15 | -13 | -1 | -187 | 6 |
| 1921 | -192 | 16 | -11 | 8 | -18 | -18 | -36 | -22 | 17 | 63 | -114 | -1 |
| 1922 | 272 | -13 | 71 | 36 | -48 | 1 | 37 | 67 | 13 | 3 | 35 | -7 |
| 1923 | -180 | 170 | 271 | 21 | 43 | 12 | 40 | 67 | -18 | 119 | 125 | 40 |
| 1924 | 656 | 177 | 217 | 38 | 152 | 35 | 98 | 149 | 44 | 56 | 18 | 69 |
| 1925 | 398 | 379 | 249 | 55 | 215 | 15 | 68 | 68 | 17 | 76 | 56 | 93 |
| 1926 | 787 | 705 | 266 | 29 | 154 | 43 | 87 | 111 | 32 | 139 | -13 | 62 |
| 1927 | 932 | 916 | 323 | 41 | 170 | 37 | 96 | 63 | 36 | 195 | 156 | 51 |
| 1928 | 2237 | 1218 | 412 | 48 | 209 | 81 | 74 | 96 | 61 | 226 | 161 | 110 |
| 1929 | 2577 | 865 | 367 | 84 | 183 | 46 | 70 | 116 | 64 | 225 | 36 | 134 |
| 1930 | 1697 | 689 | 242 | 66 | 119 | 10 | 65 | 111 | 45 | 202 | 301 | 85 |
| 1931 | 1202 | 572 | 268 | 60 | 211 | 47 | 122 | 127 | 60 | 262 | 106 | 87 |
| 1932 | 206 | 227 | 65 | 24 | 57 | 20 | 9 | 82 | -11 | 88 | 22 | 65 |
| 1933 | 503 | 147 | 171 | 47 | 59 | 37 | 11 | 39 | 39 | 57 | 21 | 48 |
| 1931 | 3037 | 615 | 313 | 72 | 234 | 59 | 161 | 175 | 62 | 303 | 110 | 85 |
| 1932 | 1843 | 262 | 46 | 14 | 82 | 13 | 12 | 92 | -10 | 100 | 7 | 80 |
| 1933 | 2167 | 103 | 215 | 48 | 86 | 34 | 3 | 59 | 39 | 60 | 17 | 24 |
| 1934 | 1345 | 216 | 251 | 11 | 35 | 25 | 28 | 111 | -41 | 20 | -8 | 47 |
| 1935 | 691 | -22 | 204 | 6 | 5 | -24 | 41 | 81 | -9 | 21 | 7 | 9 |
| 1936 | 691 | -117 | 32 | -9 | 80 | 29 | 7 | 37 | 40 | 122 | 93 | 13 |
| 1937 | 591 | 69 | 160 | 43 | 141 | 41 | 16 | -1 | 21 | 75 | -103 | 67 |
| 1938 | 1617 | 491 | 254 | 14 | 179 | 43 | 102 | 138 | 36 | 172 | -7 | 97 |
| . | . | . | . | . | . | . | . | . | . | . | . | . |
| . | . | . | . | . | . | . | . | . | . | . | . | . |

verkehr mit der übrigen Schweiz

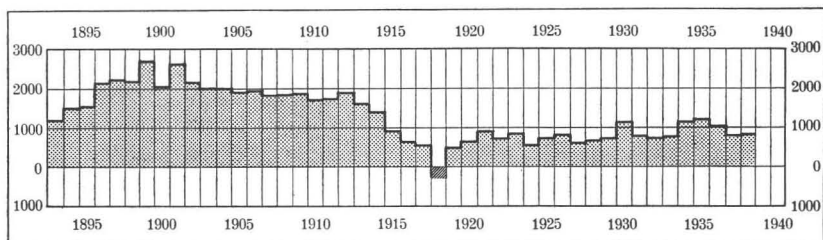
| Schaff- hau- sen | Ap- pen- zell | St. Gallen | Grau- bün- den | Aar- gau | Thur- gau | Tessin | Waadt | Wallis | Neu- en- burg | Genf | Zus. ohne Zürich | Jahre |
|------------------------|---------------------|---------------|----------------------|-------------|--------------|--------|-------|--------|---------------------|------|------------------------|-------|
| 64 | -60 | -80 | 26 | 28 | 16 | 73 | -15 | -13 | -72 | -197 | -213 | 1899 |
| -22 | -52 | -184 | -94 | 87 | 35 | 66 | -29 | 31 | -43 | -121 | 135 | 1900 |
| 43 | 18 | -82 | -47 | 94 | 117 | 5 | -52 | -6 | -43 | -118 | -80 | 1901 |
| 121 | -12 | -261 | 70 | 325 | -13 | 81 | 42 | 24 | -19 | -67 | 744 | 1902 |
| 85 | 24 | 23 | 41 | 375 | 80 | 29 | 113 | 33 | 78 | -104 | 1451 | 1903 |
| 131 | 61 | 561 | 14 | 274 | 269 | 71 | 67 | 15 | 74 | -47 | 2248 | 1904 |
| 109 | 20 | 493 | 21 | 461 | 199 | 7 | 50 | 14 | -7 | -105 | 2451 | 1905 |
| 65 | 41 | 409 | 118 | 413 | 228 | 12 | 94 | 37 | 32 | -81 | 2178 | 1906 |
| 164 | 5 | 346 | 98 | 242 | 247 | 40 | 69 | 8 | 40 | -139 | 2625 | 1907 |
| 113 | 98 | 889 | 88 | 213 | 274 | -7 | -51 | 28 | 31 | -63 | 2390 | 1908 |
| 121 | 85 | 692 | 107 | 236 | 144 | 158 | 95 | 30 | 9 | -111 | 2743 | 1909 |
| 126 | 37 | 495 | 12 | 241 | 212 | 108 | 57 | 9 | 28 | -101 | 2552 | 1910 |
| -1 | 81 | 507 | 86 | 421 | 177 | 160 | 12 | 27 | 56 | 5 | 2866 | 1911 |
| 150 | 59 | 577 | -4 | 447 | 170 | 74 | 1 | - | -67 | 6 | 1949 | 1912 |
| 85 | 68 | 527 | -134 | 83 | 233 | -17 | -180 | 34 | -49 | -174 | 505 | 1913 |
| -21 | 88 | 679 | 237 | 181 | 163 | 27 | 56 | -1 | 47 | -86 | 1493 | 1914 |
| 79 | 66 | 476 | 339 | 547 | 124 | 340 | 286 | 56 | 104 | 108 | 4902 | 1915 |
| 346 | 83 | 832 | 369 | 629 | 246 | 364 | 255 | 63 | -62 | 91 | 5206 | 1916 |
| 205 | 154 | 1318 | 934 | 423 | 380 | 210 | 370 | 42 | 23 | 197 | 6809 | 1917 |
| 126 | -13 | -21 | 55 | 233 | 14 | 100 | 79 | -31 | 110 | 158 | 960 | 1918 |
| 82 | 62 | 193 | 54 | 120 | 105 | -16 | -282 | 41 | -92 | -320 | -5 | 1919 |
| 43 | -43 | 180 | 60 | -196 | 164 | -244 | -251 | 22 | -65 | -157 | -741 | 1920 |
| 59 | 23 | 290 | -120 | 174 | 94 | -81 | 33 | -36 | -29 | 130 | 421 | 1921 |
| 162 | 15 | 311 | 161 | 123 | 97 | -5 | 24 | 14 | 24 | -7 | 1114 | 1922 |
| 167 | 63 | 526 | 234 | 379 | 268 | 66 | 38 | 28 | 10 | -27 | 2642 | 1923 |
| 248 | 55 | 830 | 57 | 462 | 233 | 77 | 45 | 65 | -38 | 66 | 3153 | 1924 |
| 148 | 187 | 769 | 36 | 398 | 377 | -70 | 106 | 74 | 60 | 33 | 3409 | 1925 |
| 192 | 99 | 1246 | 297 | 586 | 372 | 130 | 221 | 54 | 103 | 43 | 4958 | 1926 |
| 198 | 119 | 910 | 198 | 704 | 347 | 192 | 116 | 43 | 49 | 90 | 5050 | 1927 |
| 331 | 173 | 1306 | 538 | 952 | 508 | 319 | 270 | 86 | 46 | 67 | 7292 | 1928 |
| 296 | 190 | 1193 | 302 | 804 | 562 | 250 | 161 | 29 | 72 | 45 | 6094 | 1929 |
| 187 | 182 | 1240 | 202 | 522 | 397 | 303 | -99 | 52 | 48 | 19 | 4990 | 1930 |
| 245 | 153 | 1100 | 409 | 639 | 394 | 234 | 71 | 49 | 104 | 24 | 5344 | 1931 |
| 168 | 132 | 685 | 170 | 554 | 121 | 193 | 102 | 29 | 81 | 170 | 3053 | 1932 |
| 106 | 124 | 699 | 118 | 240 | 280 | -81 | 44 | 17 | -20 | 95 | 2298 | 1933 |
| 277 | 184 | 1291 | 429 | 752 | 486 | 261 | 96 | 57 | 115 | 34 | 6171 | 1931 |
| 177 | 150 | 816 | 168 | 618 | 157 | 207 | 117 | 24 | 100 | 187 | 3419 | 1932 |
| 120 | 117 | 772 | 113 | 313 | 325 | -92 | 42 | 17 | -9 | 128 | 2534 | 1933 |
| 83 | 52 | 604 | 197 | 436 | 245 | 85 | -7 | 35 | 78 | 30 | 2533 | 1934 |
| -23 | 69 | 282 | 35 | 340 | 19 | -64 | 76 | 41 | -32 | 43 | 1105 | 1935 |
| -6 | 29 | 92 | 60 | 201 | 46 | -31 | 46 | 7 | 15 | -13 | 773 | 1936 |
| 49 | 91 | 335 | -10 | 354 | 82 | 30 | 144 | 30 | 9 | 14 | 1657 | 1937 |
| 91 | 139 | 725 | 298 | 499 | 347 | 206 | 86 | 25 | 5 | -14 | 3926 | 1938 |
| . | . | . | . | . | . | . | . | . | . | . | . | . |
| . | . | . | . | . | . | . | . | . | . | . | . | . |

Familienwanderung 1901 bis 1938

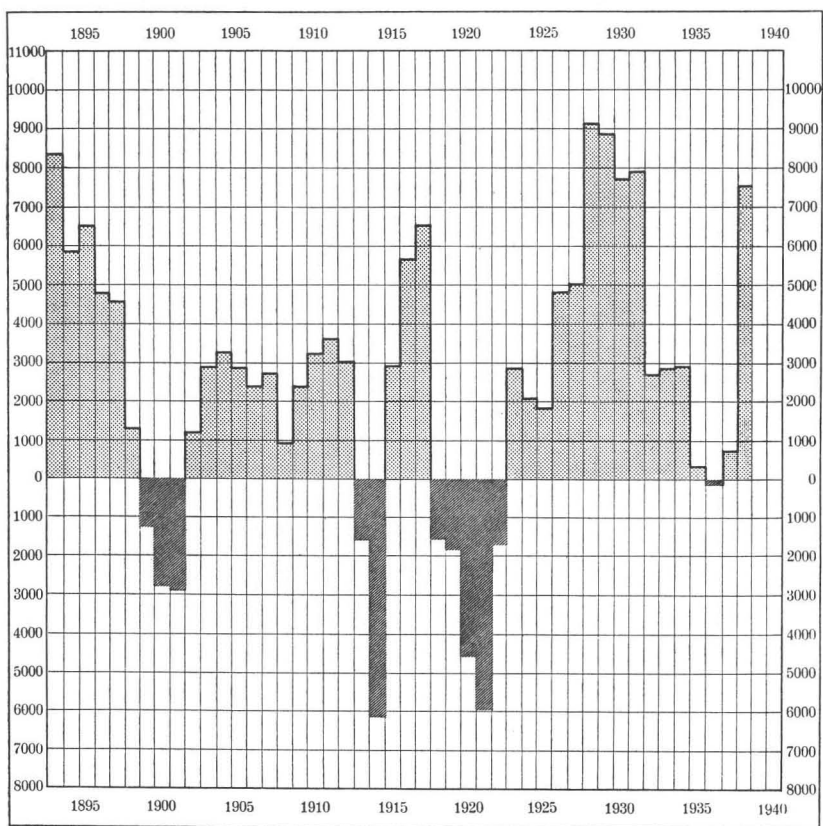
| 36* Jahre | Zugezogene Familien | | | Weggezogene Familien | | | Mehrzuzug | | |
|--------------|---------------------|----------------|---------------|----------------------|----------------|---------------|----------------|----------------|---------------|
| | Schwei- zer | Auslän- der | zusam- men | Schwei- zer | Auslän- der | zusam- men | Schwei- zer | Auslän- der | zusam- men |
| 1901 | 1059 | 828 | 1887 | 1138 | 1106 | 2244 | - 79 | - 278 | - 357 |
| 1902 | 1185 | 834 | 2019 | 1109 | 943 | 2052 | 76 | - 109 | - 33 |
| 1903 | 1160 | 980 | 2140 | 1116 | 874 | 1990 | 44 | 106 | 150 |
| 1904 | 1165 | 1030 | 2195 | 1073 | 975 | 2048 | 92 | 55 | 147 |
| 1905 | 1108 | 1110 | 2218 | 1148 | 1065 | 2213 | - 40 | 45 | 5 |
| 1906 | 1118 | 1412 | 2530 | 1208 | 1360 | 2568 | - 90 | 52 | - 38 |
| 1907 | 1148 | 1347 | 2495 | 1189 | 1413 | 2602 | - 41 | - 66 | - 107 |
| 1908 | 1147 | 1337 | 2484 | 1194 | 1476 | 2670 | - 47 | - 139 | - 186 |
| 1909 | 1212 | 1360 | 2572 | 1201 | 1425 | 2626 | 11 | - 65 | - 54 |
| 1910 | 1214 | 1497 | 2711 | 1277 | 1376 | 2653 | - 63 | 121 | 58 |
| 1911 | 1333 | 1675 | 3008 | 1169 | 1492 | 2661 | 164 | 183 | 347 |
| 1912 | 1391 | 1728 | 3119 | 1181 | 1511 | 2692 | 210 | 217 | 427 |
| 1913 | 1316 | 1718 | 3034 | 1198 | 1808 | 3006 | 118 | - 90 | 28 |
| 1914 | 1451 | 2142 | 3593 | 1167 | 2902 | 4069 | 284 | - 760 | - 476 |
| 1915 | 1464 | 1735 | 3199 | 1160 | 1588 | 2748 | 304 | 147 | 451 |
| 1916 | 1652 | 1427 | 3079 | 1166 | 1128 | 2294 | 486 | 299 | 785 |
| 1917 | 1557 | 1231 | 2788 | 1311 | 1103 | 2414 | 246 | 128 | 374 |
| 1918 | 1403 | 721 | 2124 | 1463 | 1073 | 2536 | - 60 | - 352 | - 412 |
| 1919 | 1629 | 854 | 2483 | 1535 | 1405 | 2940 | 94 | - 551 | - 457 |
| 1920 | 1330 | 569 | 1899 | 1495 | 1223 | 2718 | - 165 | - 654 | - 819 |
| 1921 | 1111 | 266 | 1377 | 1353 | 768 | 2121 | - 242 | - 502 | - 744 |
| 1922 | 1248 | 348 | 1596 | 1361 | 608 | 1969 | - 113 | - 260 | - 373 |
| 1923 | 1467 | 448 | 1915 | 1482 | 454 | 1936 | - 15 | - 6 | - 21 |
| 1924 | 1695 | 404 | 2099 | 1646 | 481 | 2127 | 49 | - 77 | - 28 |
| 1925 | 1657 | 409 | 2066 | 1687 | 506 | 2193 | - 30 | - 97 | - 127 |
| 1926 | 1944 | 401 | 2345 | 1695 | 488 | 2183 | 249 | - 87 | 162 |
| 1927 | 2118 | 460 | 2578 | 1726 | 467 | 2193 | 392 | - 7 | 385 |
| 1928 | 2438 | 523 | 2961 | 1666 | 468 | 2134 | 772 | 55 | 827 |
| 1929 | 2563 | 533 | 3096 | 1681 | 458 | 2139 | 882 | 75 | 957 |
| 1930 | 2526 | 544 | 3070 | 1825 | 435 | 2260 | 701 | 109 | 810 |
| 1931 | 2377 | 545 | 2922 | 1859 | 489 | 2348 | 518 | 56 | 574 |
| 1932 | 2223 | 496 | 2719 | 2169 | 543 | 2712 | 54 | - 47 | 7 |
| 1933 | 2230 | 670 | 2900 | 2306 | 641 | 2947 | - 76 | 29 | - 47 |
| 1931 | * | * | * | * | * | * | 1193 | 119 | 1312 |
| 1932 | * | * | * | * | * | * | 680 | - 11 | 669 |
| 1933 | * | * | * | * | * | * | 418 | 73 | 491 |
| 1934 | 2150 | 492 | 2642 | 1797 | 589 | 2386 | 353 | - 97 | 256 |
| 1935 | 1798 | 406 | 2204 | 1839 | 470 | 2309 | - 41 | - 64 | - 105 |
| 1936 | 1719 | 438 | 2157 | 1909 | 520 | 2429 | - 190 | - 82 | - 272 |
| 1937 | 1768 | 455 | 2223 | 1845 | 517 | 2362 | - 77 | - 62 | - 139 |
| 1938 | 1969 | 1359 | 3328 | 1639 | 842 | 2481 | 330 | 517 | 847 |
| . | . | . | . | . | . | . | . | . | . |
| . | . | . | . | . | . | . | . | . | . |

Als Familienwanderungen gelten Zuzüge oder Wegzüge
im Familienverband.

Geburtenüberschuß 1893 bis 1938



Wanderungsgewinn 1893 bis 1938



▨ Gewinn

Verlust ▨

Eingebürgerte Schweizer nach dem bisherigen

| 37* Jahre | Zürich | Bern | Lu- zern | Uri | Schwyz | Unter- wal- den | Glar- rus | Zug | Frei- burg | Solo- thurn | Basel- Stadt | Basel- land |
|--------------|--------|------|-------------|-----|--------|-----------------------|--------------|-----|---------------|----------------|-----------------|----------------|
| 1893 | 500 | 7 | 7 | — | 5 | — | — | — | — | — | 4 | — |
| 1894 | 413 | — | 4 | — | — | — | — | — | — | — | — | — |
| 1895 | 404 | 4 | — | — | — | — | 4 | — | — | — | 2 | — |
| 1896 | 518 | 16 | 4 | — | — | — | 3 | — | — | — | — | 4 |
| 1897 | 461 | 8 | 8 | — | — | — | — | — | — | 4 | — | 5 |
| 1898 | 448 | 6 | — | — | — | — | — | — | — | — | — | 3 |
| 1899 | 506 | 12 | 4 | — | — | — | 5 | — | — | — | — | — |
| 1900 | 573 | — | 13 | — | — | — | — | 2 | — | — | 1 | — |
| 1901 | 680 | — | 3 | — | — | — | — | — | — | — | — | 4 |
| 1902 | 832 | — | 10 | — | — | — | 9 | — | — | — | — | — |
| 1903 | 824 | 4 | 11 | — | 3 | 4 | 1 | — | — | 5 | — | — |
| 1904 | 902 | — | — | — | — | — | — | — | — | — | — | — |
| 1905 | 830 | — | 11 | — | — | — | 10 | — | — | 2 | 2 | — |
| 1906 | 774 | 6 | 3 | — | 8 | 1 | — | — | — | — | 6 | — |
| 1907 | 829 | — | 5 | — | 2 | — | — | — | — | 5 | 1 | 17 |
| 1908 | 1000 | 28 | 10 | — | 8 | — | 4 | — | — | 5 | — | 12 |
| 1909 | 972 | 26 | 30 | — | 4 | 1 | 1 | 5 | — | 9 | 6 | — |
| 1910 | 638 | 27 | 14 | — | 6 | — | 2 | 7 | — | 13 | — | — |
| 1911 | 760 | 27 | 6 | — | — | 1 | — | — | — | 14 | 3 | 6 |
| 1912 | 694 | 31 | 40 | — | 20 | — | — | — | — | 11 | 10 | — |
| 1913 | 762 | 29 | 19 | — | 8 | 4 | 6 | 2 | — | — | — | — |
| 1914 | 606 | 49 | 5 | — | 4 | 1 | 8 | — | — | 11 | — | 4 |
| 1915 | 603 | 53 | 8 | — | 4 | — | 14 | — | 8 | 6 | 5 | — |
| 1916 | 503 | 31 | 12 | — | 9 | — | 12 | 5 | — | 17 | 4 | 7 |
| 1917 | 470 | 33 | 9 | — | — | 3 | 4 | 6 | — | 5 | 9 | 4 |
| 1918 | 563 | 35 | 21 | — | 6 | 2 | — | — | — | 14 | 2 | 8 |
| 1919 | 597 | 193 | 127 | 5 | 87 | 22 | 20 | 24 | 4 | 79 | 19 | 21 |
| 1920 | 569 | 147 | 136 | — | 50 | 3 | 16 | 19 | 2 | 13 | — | 36 |
| 1921 | 419 | 70 | 48 | — | 15 | — | 17 | 8 | 7 | 21 | — | 9 |
| 1922 | 693 | 66 | 22 | — | 18 | — | 2 | 4 | 5 | 27 | 3 | 3 |
| 1923 | 642 | 61 | 53 | 8 | 20 | 5 | 5 | 1 | 9 | 28 | 3 | 15 |
| 1924 | 846 | 100 | 50 | — | 19 | 15 | 18 | 3 | 1 | 7 | — | 3 |
| 1925 | 837 | 62 | 32 | 1 | 12 | — | 10 | — | 12 | 13 | 4 | 9 |
| 1926 | 681 | 99 | 67 | — | 17 | 1 | 14 | 2 | — | 7 | 4 | 10 |
| 1927 | 788 | 95 | 41 | — | 18 | — | 11 | 6 | 7 | 27 | 4 | 4 |
| 1928 | 408 | 171 | 47 | 6 | 43 | 18 | 3 | 14 | 11 | 22 | 18 | 31 |
| 1929 | 362 | 145 | 71 | 1 | 38 | 12 | 18 | 20 | 12 | 22 | 2 | 29 |
| 1930 | 354 | 150 | 77 | 2 | 50 | 11 | 20 | 11 | 6 | 31 | 10 | 21 |
| 1931 | 362 | 187 | 65 | 7 | 58 | 20 | 36 | 25 | 5 | 29 | 16 | 38 |
| 1932 | 416 | 260 | 97 | 3 | 62 | 17 | 21 | 17 | 10 | 56 | 7 | 31 |
| 1933 | 287 | 232 | 61 | 1 | 33 | 11 | 25 | 16 | — | 17 | 11 | 42 |
| 1934 | 303 | 188 | 37 | — | 26 | 3 | 29 | 18 | 21 | 25 | 14 | 24 |
| 1935 | 348 | 169 | 87 | — | 43 | 14 | 37 | 9 | 6 | 45 | 22 | 34 |
| 1936 | 327 | 180 | 83 | 1 | 33 | 5 | 30 | 19 | 20 | 34 | 12 | 28 |
| 1937 | 263 | 152 | 67 | 4 | 45 | 21 | 39 | 24 | 8 | 25 | 12 | 12 |
| 1938 | 226 | 118 | 80 | 11 | 42 | 6 | 24 | 12 | 4 | 24 | 9 | 9 |
| . | . | . | . | . | . | . | . | . | . | . | . | . |
| . | . | . | . | . | . | . | . | . | . | . | . | . |

Heimatkanton in den Jahren 1893 bis 1938

| Schaff- hau- sen | Ap- pen- zell | St. Gallen | Grau- bün- den | Aar- gau | Thur- gau | Tessin | Waadt | Wallis | Neu- en- burg | Genf | Zus. ohne Zürich | Jahre |
|------------------------|---------------------|---------------|----------------------|-------------|--------------|--------|-------|--------|---------------------|------|------------------------|-------|
| 5 | — | — | 10 | 12 | 1 | — | 14 | — | — | — | 65 | 1893 |
| — | — | 1 | — | 1 | — | — | — | — | — | — | 6 | 1894 |
| 7 | — | 4 | — | 7 | — | — | 4 | — | — | — | 32 | 1895 |
| 4 | — | 1 | — | 9 | 20 | 5 | — | — | — | — | 66 | 1896 |
| 6 | 11 | 7 | — | 17 | 10 | — | — | — | — | — | 76 | 1897 |
| — | — | 15 | — | — | — | — | — | — | — | — | 24 | 1898 |
| 17 | — | 6 | — | 7 | 22 | — | — | — | 5 | — | 78 | 1899 |
| 10 | 9 | — | — | 20 | — | — | — | — | — | — | 55 | 1900 |
| 18 | — | 9 | — | 18 | 6 | — | 6 | — | — | — | 64 | 1901 |
| 5 | — | 2 | 2 | 24 | 19 | — | 3 | — | 7 | 5 | 86 | 1902 |
| 43 | — | 1 | 4 | 26 | 22 | — | — | — | — | — | 124 | 1903 |
| 13 | — | — | — | 22 | 1 | — | — | — | — | — | 36 | 1904 |
| 13 | 14 | 9 | 1 | 16 | 9 | — | 14 | — | — | 6 | 107 | 1905 |
| 31 | — | 2 | — | 24 | 11 | 4 | — | — | — | — | 96 | 1906 |
| 21 | 10 | 12 | — | 27 | 18 | 3 | — | — | 8 | — | 129 | 1907 |
| 53 | 1 | 16 | — | 120 | 43 | — | — | — | — | 3 | 303 | 1908 |
| 67 | — | 20 | — | 153 | 39 | — | — | — | 2 | — | 363 | 1909 |
| 40 | — | 6 | — | 98 | 25 | — | — | — | 4 | — | 242 | 1910 |
| 12 | 5 | 34 | — | 43 | 33 | 5 | — | — | 6 | — | 195 | 1911 |
| 64 | 4 | 16 | 5 | 75 | 29 | — | — | — | 5 | — | 310 | 1912 |
| 58 | 9 | 39 | 12 | 86 | 48 | 4 | 7 | — | — | — | 331 | 1913 |
| 49 | 5 | 41 | 8 | 104 | 19 | — | — | — | — | — | 308 | 1914 |
| 72 | 4 | 31 | — | 73 | 42 | — | 5 | 5 | 4 | — | 334 | 1915 |
| 60 | 2 | 18 | 13 | 57 | 37 | — | 6 | — | — | — | 290 | 1916 |
| 43 | 9 | 20 | 3 | 78 | 30 | — | — | — | — | — | 256 | 1917 |
| 38 | — | 27 | 10 | 59 | 20 | — | — | — | — | 1 | 243 | 1918 |
| 94 | 19 | 150 | 14 | 579 | 220 | 3 | 9 | — | — | — | 1689 | 1919 |
| 53 | 22 | 94 | 39 | 512 | 148 | 9 | 1 | — | 3 | — | 1303 | 1920 |
| 34 | 17 | 28 | 7 | 153 | 38 | 9 | 4 | 3 | 9 | — | 497 | 1921 |
| 36 | 5 | 77 | 19 | 115 | 50 | 8 | — | 3 | 4 | — | 467 | 1922 |
| 31 | 8 | 38 | 3 | 178 | 85 | 5 | 2 | 2 | 5 | — | 565 | 1923 |
| 38 | 4 | 50 | 19 | 161 | 53 | 17 | 1 | — | — | — | 559 | 1924 |
| 27 | 25 | 28 | 4 | 180 | 71 | 2 | 4 | 5 | — | 2 | 503 | 1925 |
| 30 | — | 41 | 19 | 217 | 108 | 4 | 5 | 3 | — | — | 648 | 1926 |
| 32 | 22 | 80 | 16 | 189 | 81 | 7 | — | — | — | — | 640 | 1927 |
| 88 | 26 | 82 | 25 | 301 | 156 | 15 | 7 | 9 | 6 | 5 | 1104 | 1928 |
| 86 | 31 | 152 | 23 | 312 | 173 | 1 | 6 | — | — | 1 | 1155 | 1929 |
| 48 | 26 | 119 | 16 | 289 | 94 | 2 | 13 | 4 | 12 | 4 | 1016 | 1930 |
| 71 | 22 | 149 | 27 | 391 | 126 | 12 | 5 | 5 | 2 | 3 | 1299 | 1931 |
| 71 | 53 | 143 | 22 | 350 | 159 | 18 | 21 | — | 6 | 4 | 1428 | 1932 |
| 57 | 51 | 124 | 32 | 307 | 115 | 4 | 16 | — | 12 | — | 1167 | 1933 |
| 62 | 32 | 152 | 25 | 287 | 159 | 8 | 11 | — | — | 4 | 1125 | 1934 |
| 84 | 26 | 148 | 21 | 269 | 105 | 7 | 3 | — | 1 | 3 | 1133 | 1935 |
| 43 | 31 | 111 | 24 | 269 | 109 | 13 | 6 | 4 | 7 | 5 | 1067 | 1936 |
| 64 | 21 | 147 | 43 | 236 | 97 | 11 | 16 | 3 | 3 | — | 1050 | 1937 |
| 38 | 45 | 152 | 31 | 163 | 135 | 9 | 6 | 4 | 8 | — | 930 | 1938 |
| . | . | . | . | . | . | . | . | . | . | . | . | . |

Eingebürgerte Ausländer nach der bisherigen Heimat

| 38* Jahre | Ba- den | Würt- tem- berg | Bay- ern | Preus- sen | Sach- sen | Übr. deut. Staat. | Deutsch- land | Frank- -reich | Öster- reich | Ita- lien | Ruß- land | Übrig. Aus- land |
|--------------|------------|-----------------------|-------------|---------------|--------------|-------------------------|------------------|------------------|-----------------|--------------|--------------|------------------------|
| 1893 | 51 | 40 | 5 | 17 | 8 | 5 | 126 | — | 8 | — | — | 3 |
| 1894 | 32 | 56 | 9 | 15 | 9 | 21 | 142 | 10 | 9 | — | 6 | 3 |
| 1895 | 14 | 16 | 12 | 20 | 1 | 20 | 83 | 3 | 12 | 1 | 4 | 6 |
| 1896 | 68 | 85 | 30 | 21 | — | 17 | 221 | 5 | 18 | 13 | — | 18 |
| 1897 | 48 | 71 | 24 | 49 | — | 11 | 203 | 22 | 15 | — | 6 | 2 |
| 1898 | 68 | 68 | 34 | 22 | 6 | 16 | 214 | 1 | 24 | — | 22 | 18 |
| 1899 | 84 | 56 | 8 | 65 | 18 | 23 | 254 | — | 27 | 5 | 29 | 4 |
| 1900 | 27 | 72 | 20 | 23 | 4 | 17 | 163 | 5 | 2 | 5 | 5 | 1 |
| 1901 | 48 | 55 | 19 | 33 | 24 | 14 | 193 | 23 | 5 | 11 | 19 | 5 |
| 1902 | 74 | 38 | 14 | 35 | 4 | 29 | 194 | 21 | 24 | 19 | 22 | 17 |
| 1903 | 88 | 89 | 3 | 33 | 9 | 27 | 249 | — | 30 | 15 | 9 | 7 |
| 1904 | 16 | 31 | 11 | 34 | 4 | 11 | 107 | 7 | 41 | 3 | 36 | 2 |
| 1905 | 17 | 37 | 8 | 29 | 5 | 13 | 109 | — | 13 | 6 | 12 | 10 |
| 1906 | 91 | 152 | 36 | 63 | 12 | 14 | 368 | 11 | 34 | 7 | 38 | 5 |
| 1907 | 92 | 131 | 46 | 57 | 33 | 25 | 384 | 9 | 16 | 1 | 14 | 15 |
| 1908 | 163 | 103 | 43 | 81 | 16 | 38 | 444 | — | 60 | 12 | 40 | 16 |
| 1909 | 123 | 102 | 34 | 76 | 7 | 20 | 362 | 3 | 58 | 17 | 23 | 36 |
| 1910 | 113 | 75 | 17 | 52 | 3 | 17 | 277 | 2 | 76 | 3 | 4 | 15 |
| 1911 | 135 | 139 | 48 | 62 | 18 | 21 | 423 | 2 | 57 | 29 | 54 | 26 |
| 1912 | 93 | 202 | 32 | 106 | 2 | 44 | 479 | 5 | 67 | 17 | 72 | 12 |
| 1913 | 215 | 227 | 52 | 64 | 31 | 65 | 654 | 30 | 103 | 8 | 20 | 7 |
| 1914 | 215 | 250 | 57 | 108 | 4 | 51 | 685 | 16 | 112 | 32 | 14 | 27 |
| 1915 | 294 | 355 | 110 | 129 | 31 | 72 | 991 | 39 | 184 | 99 | 24 | 26 |
| 1916 | 307 | 402 | 91 | 143 | 13 | 133 | 1089 | 17 | 211 | 129 | 25 | 35 |
| 1917 | 380 | 484 | 117 | 211 | 32 | 116 | 1340 | 9 | 401 | 130 | 24 | 21 |
| 1918 | 266 | 309 | 73 | 115 | 30 | 68 | 861 | 9 | 191 | 89 | 28 | 18 |
| 1919 | 153 | 212 | 76 | 75 | 10 | 25 | 551 | 2 | 84 | 37 | 14 | 8 |
| 1920 | 215 | 386 | 167 | 285 | 31 | 43 | 1127 | 29 | 207 | 110 | 8 | 41 |
| 1921 | 229 | 258 | 58 | 132 | 28 | 42 | 747 | 32 | 34 | 121 | 11 | 106 |
| 1922 | 146 | 158 | 63 | 105 | 19 | 36 | 527 | 24 | 57 | 30 | 8 | 62 |
| 1923 | 172 | 232 | 27 | 81 | 16 | 26 | 554 | 29 | 33 | 39 | 2 | 40 |
| 1924 | 214 | 281 | 106 | 94 | 32 | 43 | 770 | 13 | 45 | 25 | 5 | 46 |
| 1925 | 150 | 191 | 83 | 127 | 19 | 16 | 586 | 16 | 47 | 35 | 3 | 67 |
| 1926 | 71 | 90 | 11 | 73 | 4 | 13 | 262 | 10 | 18 | 57 | 7 | 75 |
| 1927 | 90 | 130 | 40 | 32 | 2 | 15 | 309 | 10 | 26 | 16 | 15 | 38 |
| 1928 | 76 | 88 | 18 | 48 | 9 | 10 | 249 | 28 | 30 | 95 | 14 | 79 |
| 1929 | 82 | 99 | 35 | 78 | 10 | 11 | 315 | 20 | 66 | 93 | 26 | 109 |
| 1930 | 81 | 100 | 39 | 67 | 4 | 11 | 302 | 13 | 78 | 177 | 25 | 102 |
| 1931 | 121 | 109 | 50 | 59 | 17 | 21 | 377 | 28 | 50 | 109 | 18 | 144 |
| 1932 | 158 | 174 | 78 | 127 | 9 | 18 | 564 | 22 | 80 | 89 | 16 | 199 |
| 1933 | 149 | 184 | 82 | 156 | 44 | 27 | 642 | 15 | 59 | 143 | 9 | 137 |
| 1934 | 182 | 215 | 96 | 152 | 35 | 15 | 695 | 14 | 57 | 107 | 3 | 113 |
| 1935 | * | * | * | * | * | * | 486 | 12 | 64 | 137 | 7 | 68 |
| 1936 | * | * | * | * | * | * | 367 | 6 | 31 | 186 | 4 | 44 |
| 1937 | * | * | * | * | * | * | 202 | 9 | 15 | 32 | 2 | 40 |
| 1938 | * | * | * | * | * | * | 191 | 5 | * | 49 | 1 | 35 |
| . | . | . | . | . | . | . | . | . | . | . | . | . |
| . | . | . | . | . | . | . | . | . | . | . | . | . |

Eingebürgerte Schweizer und Ausländer nach dem Geschlecht 1893 bis 1938

| 39* Jahre | Schweizer | | | Ausländer | | | Im ganzen | | |
|--------------|---------------|---------------|---------------|---------------|---------------|---------------|---------------|---------------|---------------|
| | männ- lich | weib- lich | zusam- men | männ- lich | weib- lich | zusam- men | männ- lich | weib- lich | Zusam- men |
| 1893 | 280 | 285 | 565 | 80 | 57 | 137 | 360 | 342 | 702 |
| 1894 | 205 | 214 | 419 | 91 | 79 | 170 | 296 | 293 | 589 |
| 1895 | 215 | 221 | 436 | 61 | 48 | 109 | 276 | 269 | 545 |
| 1896 | 296 | 288 | 584 | 147 | 128 | 275 | 443 | 416 | 859 |
| 1897 | 267 | 270 | 537 | 131 | 117 | 248 | 398 | 387 | 785 |
| 1898 | 234 | 238 | 472 | 162 | 117 | 279 | 396 | 355 | 751 |
| 1899 | 288 | 296 | 584 | 179 | 140 | 319 | 467 | 436 | 903 |
| 1900 | 304 | 324 | 628 | 113 | 68 | 181 | 417 | 392 | 809 |
| 1901 | 374 | 370 | 744 | 150 | 106 | 256 | 524 | 476 | 1000 |
| 1902 | 463 | 455 | 918 | 184 | 113 | 297 | 647 | 568 | 1215 |
| 1903 | 481 | 467 | 948 | 189 | 121 | 310 | 670 | 588 | 1258 |
| 1904 | 456 | 482 | 938 | 124 | 72 | 196 | 580 | 554 | 1134 |
| 1905 | 473 | 464 | 937 | 84 | 66 | 150 | 557 | 530 | 1087 |
| 1906 | 423 | 447 | 870 | 272 | 191 | 463 | 695 | 638 | 1333 |
| 1907 | 455 | 503 | 958 | 257 | 182 | 439 | 712 | 685 | 1397 |
| 1908 | 645 | 658 | 1303 | 329 | 243 | 572 | 974 | 901 | 1875 |
| 1909 | 660 | 675 | 1335 | 288 | 211 | 499 | 948 | 886 | 1834 |
| 1910 | 438 | 442 | 880 | 210 | 167 | 377 | 648 | 609 | 1257 |
| 1911 | 464 | 491 | 955 | 321 | 270 | 591 | 785 | 761 | 1546 |
| 1912 | 509 | 495 | 1004 | 368 | 284 | 652 | 877 | 779 | 1656 |
| 1913 | 530 | 563 | 1093 | 456 | 366 | 822 | 986 | 929 | 1915 |
| 1914 | 474 | 440 | 914 | 491 | 395 | 886 | 965 | 835 | 1800 |
| 1915 | 469 | 468 | 937 | 742 | 621 | 1363 | 1211 | 1089 | 2300 |
| 1916 | 382 | 411 | 793 | 795 | 711 | 1506 | 1177 | 1122 | 2299 |
| 1917 | 333 | 393 | 726 | 1029 | 896 | 1925 | 1362 | 1289 | 2651 |
| 1918 | 384 | 422 | 806 | 651 | 545 | 1196 | 1035 | 967 | 2002 |
| 1919 | 1151 | 1135 | 2286 | 357 | 339 | 696 | 1508 | 1474 | 2982 |
| 1920 | 936 | 936 | 1872 | 785 | 737 | 1522 | 1721 | 1673 | 3394 |
| 1921 | 457 | 459 | 916 | 517 | 534 | 1051 | 974 | 993 | 1967 |
| 1922 | 563 | 597 | 1160 | 371 | 337 | 708 | 934 | 934 | 1868 |
| 1923 | 583 | 624 | 1207 | 367 | 330 | 697 | 950 | 954 | 1904 |
| 1924 | 681 | 724 | 1405 | 467 | 437 | 904 | 1148 | 1161 | 2309 |
| 1925 | 669 | 671 | 1340 | 399 | 355 | 754 | 1068 | 1026 | 2094 |
| 1926 | 640 | 689 | 1329 | 223 | 206 | 429 | 863 | 895 | 1758 |
| 1927 | 703 | 725 | 1428 | 237 | 177 | 414 | 940 | 902 | 1842 |
| 1928 | 777 | 735 | 1512 | 271 | 224 | 495 | 1048 | 959 | 2007 |
| 1929 | 773 | 744 | 1517 | 349 | 280 | 629 | 1122 | 1024 | 2146 |
| 1930 | 692 | 678 | 1370 | 356 | 341 | 697 | 1048 | 1019 | 2067 |
| 1931 | 837 | 824 | 1661 | 385 | 341 | 726 | 1222 | 1165 | 2387 |
| 1932 | 922 | 922 | 1844 | 488 | 482 | 970 | 1410 | 1404 | 2814 |
| 1933 | 720 | 734 | 1454 | 525 | 480 | 1005 | 1245 | 1214 | 2459 |
| 1934 | 729 | 699 | 1428 | 523 | 466 | 989 | 1252 | 1165 | 2417 |
| 1935 | 786 | 695 | 1481 | 405 | 369 | 774 | 1191 | 1064 | 2255 |
| 1936 | 707 | 687 | 1394 | 352 | 286 | 638 | 1059 | 973 | 2032 |
| 1937 | 656 | 657 | 1313 | 141 | 159 | 300 | 797 | 816 | 1613 |
| 1938 | 598 | 558 | 1156 | 138 | 143 | 281 | 736 | 701 | 1437 |
| . | . | . | . | . | . | . | . | . | . |
| . | . | . | . | . | . | . | . | . | . |

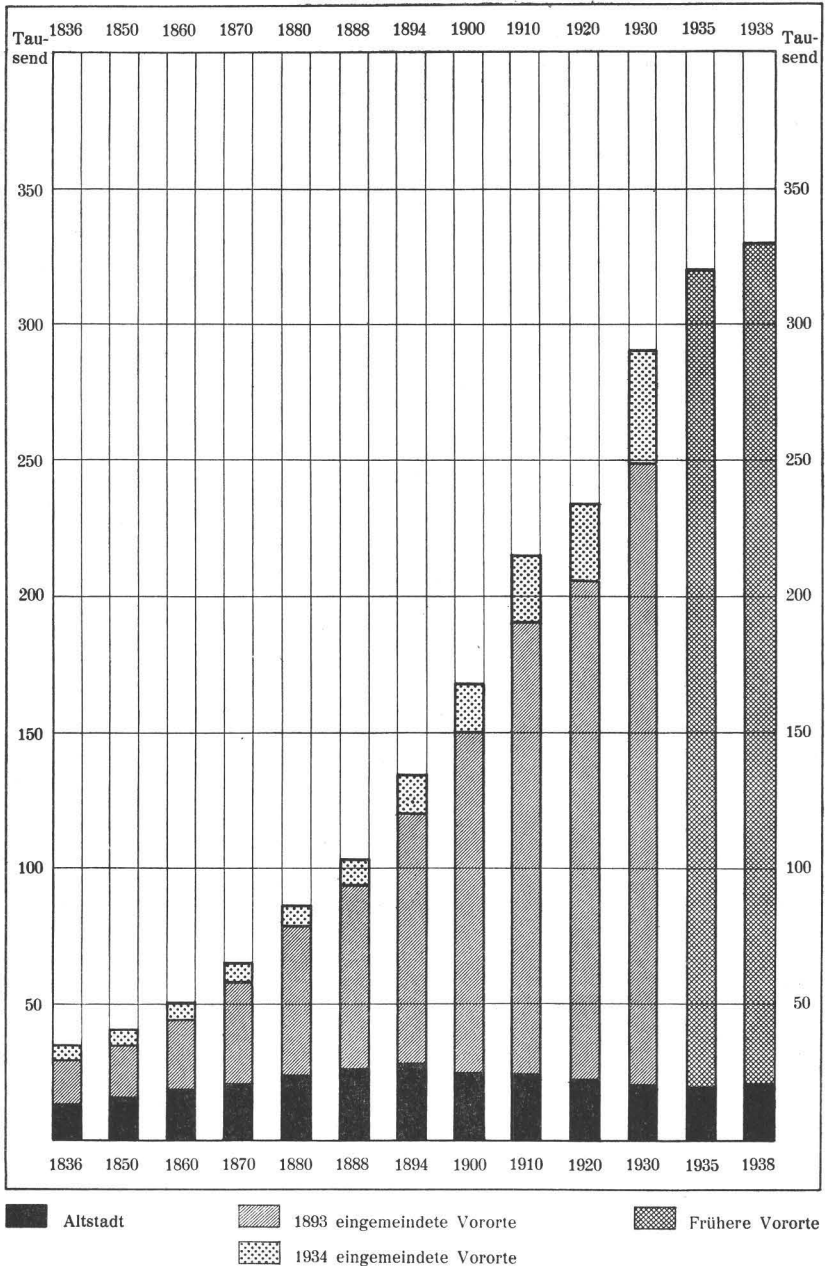
Im Familienverband Eingebürgerte und eingebürgerte Einzelpersonen

| 40* Jahre | Eingebürgerte Familienhäupter | | Miteingebürgerte | | | Eingebürgerte Einzelpersonen | | Eingebürgerte Personen im ganzen |
|--------------|-------------------------------|----------|------------------|-------|---------|------------------------------|----------|----------------------------------|
| | männlich | weiblich | Ehefrauen | Söhne | Töchter | männlich | weiblich | |
| 1893 | 138 | 9 | 132 | 199 | 172 | 23 | 29 | 702 |
| 1894 | 126 | 7 | 124 | 152 | 136 | 18 | 26 | 589 |
| 1895 | 116 | 9 | 113 | 134 | 133 | 26 | 14 | 545 |
| 1896 | 175 | 12 | 170 | 232 | 214 | 36 | 20 | 859 |
| 1897 | 155 | 8 | 149 | 216 | 214 | 27 | 16 | 785 |
| 1898 | 150 | 12 | 148 | 210 | 175 | 36 | 20 | 751 |
| 1899 | 189 | 9 | 184 | 238 | 225 | 40 | 18 | 903 |
| 1900 | 163 | 13 | 159 | 213 | 200 | 41 | 20 | 809 |
| 1901 | 204 | 20 | 200 | 273 | 240 | 47 | 16 | 1000 |
| 1902 | 248 | 8 | 243 | 343 | 290 | 56 | 27 | 1215 |
| 1903 | 268 | 9 | 259 | 342 | 281 | 60 | 39 | 1258 |
| 1904 | 236 | 12 | 230 | 292 | 283 | 52 | 29 | 1134 |
| 1905 | 232 | 12 | 227 | 280 | 259 | 45 | 32 | 1087 |
| 1906 | 283 | 23 | 280 | 358 | 306 | 54 | 29 | 1333 |
| 1907 | 283 | 24 | 275 | 350 | 350 | 79 | 36 | 1397 |
| 1908 | 393 | 15 | 379 | 523 | 474 | 58 | 33 | 1875 |
| 1909 | 382 | 21 | 372 | 499 | 454 | 67 | 39 | 1834 |
| 1910 | 268 | 18 | 262 | 339 | 301 | 41 | 28 | 1257 |
| 1911 | 315 | 25 | 307 | 408 | 369 | 62 | 60 | 1546 |
| 1912 | 337 | 15 | 329 | 447 | 385 | 93 | 50 | 1656 |
| 1913 | 410 | 26 | 402 | 489 | 437 | 87 | 64 | 1915 |
| 1914 | 367 | 36 | 355 | 505 | 387 | 93 | 57 | 1800 |
| 1915 | 496 | 31 | 485 | 588 | 511 | 127 | 62 | 2300 |
| 1916 | 504 | 28 | 500 | 519 | 512 | 154 | 82 | 2299 |
| 1917 | 577 | 34 | 563 | 592 | 596 | 193 | 96 | 2651 |
| 1918 | 429 | 34 | 419 | 441 | 411 | 165 | 103 | 2002 |
| 1919 | 694 | 50 | 679 | 682 | 627 | 132 | 118 | 2982 |
| 1920 | 811 | 32 | 795 | 687 | 656 | 223 | 190 | 3394 |
| 1921 | 445 | 28 | 434 | 410 | 369 | 119 | 162 | 1967 |
| 1922 | 457 | 21 | 448 | 382 | 349 | 95 | 116 | 1868 |
| 1923 | 463 | 40 | 457 | 361 | 325 | 126 | 132 | 1904 |
| 1924 | 573 | 23 | 562 | 441 | 421 | 134 | 155 | 2309 |
| 1925 | 497 | 38 | 487 | 426 | 361 | 145 | 140 | 2094 |
| 1926 | 415 | 28 | 410 | 340 | 306 | 108 | 151 | 1758 |
| 1927 | 457 | 32 | 452 | 374 | 322 | 109 | 96 | 1842 |
| 1928 | 508 | 24 | 499 | 384 | 298 | 156 | 138 | 2007 |
| 1929 | 524 | 26 | 518 | 394 | 334 | 204 | 146 | 2146 |
| 1930 | 503 | 27 | 497 | 337 | 323 | 208 | 172 | 2067 |
| 1931 | 583 | 33 | 570 | 460 | 390 | 179 | 172 | 2387 |
| 1932 | 738 | 18 | 725 | 470 | 444 | 202 | 217 | 2814 |
| 1933 | 617 | 29 | 613 | 411 | 362 | 217 | 210 | 2459 |
| 1934 | 626 | 24 | 619 | 360 | 327 | 266 | 195 | 2417 |
| 1935 | 576 | 21 | 568 | 392 | 288 | 223 | 187 | 2255 |
| 1936 | 534 | 21 | 528 | 332 | 276 | 193 | 148 | 2032 |
| 1937 | 416 | 20 | 415 | 269 | 237 | 112 | 144 | 1613 |
| 1938 | 382 | 10 | 375 | 229 | 187 | 125 | 129 | 1437 |
| . | . | . | . | . | . | . | . | . |
| . | . | . | . | . | . | . | . | . |

Eingebürgerte nach der Konfession — Durch Einkauf, unentgeltlich Eingebürgerte

| 41* Jahre | Konfession | | | | Zusammen | Durch Einkauf | Unentgeltlich |
|--------------|--------------|------------|------------|--------|----------|---------------|---------------|
| | Protestanten | Katholiken | Israeliten | Übrige | | | |
| 1893 | * | * | * | * | 702 | 192 | 510 |
| 1894 | * | * | * | * | 589 | 176 | 413 |
| 1895 | * | * | * | * | 545 | 136 | 409 |
| 1896 | * | * | * | * | 859 | 342 | 517 |
| 1897 | * | * | * | * | 785 | 337 | 448 |
| 1898 | * | * | * | * | 751 | 311 | 440 |
| 1899 | * | * | * | * | 903 | 371 | 532 |
| 1900 | * | * | * | * | 809 | 228 | 581 |
| 1901 | * | * | * | * | 1000 | 287 | 713 |
| 1902 | * | * | * | * | 1215 | 368 | 847 |
| 1903 | * | * | * | * | 1258 | 396 | 862 |
| 1904 | * | * | * | * | 1134 | 208 | 926 |
| 1905 | * | * | * | * | 1087 | 162 | 925 |
| 1906 | * | * | * | * | 1333 | 509 | 824 |
| 1907 | * | * | * | * | 1397 | 466 | 931 |
| 1908 | * | * | * | * | 1875 | 581 | 1294 |
| 1909 | * | * | * | * | 1834 | 592 | 1242 |
| 1910 | * | * | * | * | 1257 | 410 | 847 |
| 1911 | 1108 | 301 | 83 | 54 | 1546 | 561 | 985 |
| 1912 | 1143 | 398 | 94 | 21 | 1656 | 642 | 1014 |
| 1913 | 1270 | 560 | 60 | 25 | 1915 | 868 | 1047 |
| 1914 | 1181 | 518 | 79 | 22 | 1800 | 920 | 880 |
| 1915 | 1425 | 714 | 102 | 59 | 2300 | 1379 | 921 |
| 1916 | 1370 | 795 | 76 | 58 | 2299 | 1538 | 761 |
| 1917 | 1513 | 981 | 112 | 45 | 2651 | 1965 | 686 |
| 1918 | 1215 | 649 | 88 | 50 | 2002 | 1233 | 769 |
| 1919 | 1879 | 958 | 68 | 77 | 2982 | 706 | 2276 |
| 1920 | 2073 | 1254 | 14 | 53 | 3394 | 1537 | 1857 |
| 1921 | 1163 | 583 | 180 | 41 | 1967 | 1035 | 932 |
| 1922 | 1264 | 510 | 46 | 48 | 1868 | 690 | 1178 |
| 1923 | 1330 | 477 | 22 | 75 | 1904 | 693 | 1211 |
| 1924 | 1551 | 670 | 32 | 56 | 2309 | 942 | 1367 |
| 1925 | 1506 | 479 | 62 | 47 | 2094 | 778 | 1316 |
| 1926 | 1245 | 419 | 58 | 36 | 1758 | 450 | 1308 |
| 1927 | 1274 | 487 | 48 | 33 | 1842 | 474 | 1368 |
| 1928 | 1295 | 545 | 87 | 80 | 2007 | 417 | 1590 |
| 1929 | 1305 | 641 | 121 | 79 | 2146 | 534 | 1612 |
| 1930 | 1243 | 682 | 78 | 64 | 2067 | 574 | 1493 |
| 1931 | 1438 | 779 | 121 | 49 | 2387 | 643 | 1744 |
| 1932 | 1622 | 955 | 160 | 77 | 2814 | 908 | 1906 |
| 1933 | 1455 | 810 | 112 | 82 | 2459 | 926 | 1533 |
| 1934 | 1378 | 893 | 73 | 73 | 2417 | 882 | 1535 |
| 1935 | 1440 | 727 | 29 | 59 | 2255 | 808 | 1447 |
| 1936 | 1210 | 743 | 22 | 57 | 2032 | 750 | 1282 |
| 1937 | 994 | 556 | 22 | 41 | 1613 | 421 | 1192 |
| 1938 | 910 | 489 | 11 | 27 | 1437 | 432 | 1005 |
| . | . | . | . | . | . | . | . |
| . | . | . | . | . | . | . | . |

Bevölkerungsentwicklung im heutigen Stadtgebiet seit 1836



Vergleichende Übersichten

KLIMA, WIRTSCHAFT
VERWALTUNG, POLITIK

Allgemeine Charakteristik des Klimas Zürichs

Das Klima unserer Stadt ist, wie das des schweizerischen Mittellandes überhaupt, als ein Übergangsklima zwischen dem ozeanischen Klima Westeuropas und dem kontinentalen Osteuropas anzusprechen. Infolge des Vorherrschens westlicher Luftströmung in unseren Breiten befinden wir uns noch vorwiegend im Bereich der warmen und feuchten, vom atlantischen Ozean kommenden Winde und besitzen deshalb ein milderes Klima, als unserer Breitenlage eigentlich entspricht. Vergl.: «Vom Zürcher Klima» in «Zürcher Statistische Nachrichten», 1928, Heft 1

Klimatische Normalwerte aus 60-jähriger Reihe

Lufttemperatur in Celsiusgraden 1866/1925

| 42* Monate | Termine | | | Mittel | Mittleres Maximum | Mittleres Minimum |
|---------------|---------|-------|-------|--------|----------------------|----------------------|
| | 7.30 | 13.30 | 21.30 | | | |
| Januar . . | - 2,2 | 0,8 | - 1,1 | - 0,9 | 9,0 | -10,2 |
| Februar . . | - 1,2 | 3,6 | 0,7 | 0,9 | 11,2 | - 8,2 |
| März . . . | 1,4 | 7,5 | 3,9 | 4,2 | 16,5 | - 5,7 |
| April . . . | 5,7 | 12,2 | 8,0 | 8,5 | 20,9 | - 0,3 |
| Mai | 10,6 | 17,1 | 12,1 | 13,0 | 26,3 | 3,9 |
| Juni | 14,2 | 20,3 | 15,3 | 16,3 | 28,4 | 8,4 |
| Juli | 15,9 | 22,2 | 17,0 | 18,0 | 30,1 | 10,7 |
| August . . . | 14,7 | 21,5 | 16,2 | 17,2 | 28,9 | 9,6 |
| September . | 11,4 | 18,0 | 13,0 | 13,9 | 25,5 | 5,4 |
| Oktober . . | 6,6 | 11,6 | 7,9 | 8,5 | 19,8 | - 0,2 |
| November . . | 2,2 | 5,5 | 3,1 | 3,5 | 13,5 | - 4,4 |
| Dezember . . | - 0,7 | 1,7 | - 0,1 | 0,2 | 9,9 | - 9,0 |
| Jahr | 6,6 | 11,8 | 8,0 | 8,6 | 30,9 | -13,0 |

Niederschlag, Gewitter 1866/1925

| 43* Monate | Niederschlag in mm | | Zahl der Tage mit | | | |
|---------------|--------------------|--------------------------------|-------------------|--------|-------|----------|
| | Summe | mittleres Tages- Maximum | Nieder- schlag | Schnee | Hagel | Gewitter |
| Januar . . | 54 | 14 | 11,6 | 7,1 | — | 0,0 |
| Februar . . | 55 | 16 | 11,4 | 6,6 | — | 0,0 |
| März . . . | 74 | 18 | 13,9 | 7,3 | — | 0,2 |
| April . . . | 94 | 23 | 14,7 | 3,1 | 0,2 | 0,8 |
| Mai | 106 | 25 | 14,5 | 0,6 | 0,3 | 2,6 |
| Juni | 132 | 35 | 14,8 | — | 0,5 | 4,1 |
| Juli | 130 | 30 | 15,0 | — | 0,4 | 5,1 |
| August . . . | 129 | 32 | 14,2 | — | 0,2 | 4,1 |
| September . | 103 | 29 | 12,1 | 0,0 | 0,1 | 1,7 |
| Oktober . . | 92 | 23 | 13,4 | 1,1 | 0,0 | 0,3 |
| November . . | 68 | 19 | 12,3 | 3,6 | — | 0,0 |
| Dezember . . | 80 | 21 | 14,4 | 6,6 | — | 0,0 |
| Jahr | 1117 | 50 | 162,3 | 36,0 | 1,7 | 18,9 |

Bewölkung 1866/1925¹⁾

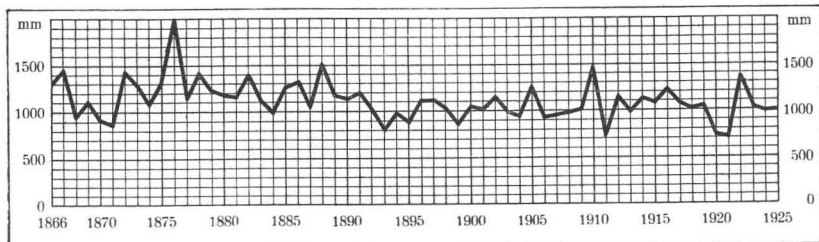
| 44* Monate | Termine | | | Tages- Mittel | Zahl der Tage | | |
|----------------|---------|-------|-------|------------------|---------------|--------|-------|
| | 7.30 | 13.30 | 21.30 | | Nebel | Heiter | Trüb |
| Januar . . . | 8,4 | 7,4 | 7,4 | 7,7 | 5,9 | 1,5 | 18,4 |
| Februar . . . | 7,4 | 6,4 | 6,1 | 6,6 | 3,7 | 3,1 | 11,9 |
| März | 6,7 | 6,1 | 5,8 | 6,2 | 1,3 | 4,8 | 11,9 |
| April | 6,5 | 6,2 | 6,0 | 6,2 | 1,0 | 4,5 | 11,8 |
| Mai | 5,8 | 5,7 | 5,7 | 5,7 | 0,4 | 6,0 | 10,1 |
| Juni | 5,6 | 5,4 | 5,9 | 5,6 | 0,4 | 5,2 | 8,7 |
| Juli | 5,1 | 5,0 | 5,5 | 5,2 | 0,3 | 7,4 | 7,7 |
| August | 5,4 | 4,9 | 5,0 | 5,1 | 1,3 | 7,5 | 7,6 |
| September . . | 6,7 | 5,2 | 5,0 | 5,6 | 4,0 | 5,4 | 8,9 |
| Oktober . . . | 8,0 | 6,4 | 6,0 | 6,8 | 7,1 | 2,1 | 13,4 |
| November . . . | 8,4 | 7,5 | 7,5 | 7,8 | 6,4 | 1,3 | 17,7 |
| Dezember . . . | 8,6 | 7,8 | 7,9 | 8,1 | 6,6 | 0,9 | 19,7 |
| Jahr | 6,9 | 6,2 | 6,1 | 6,4 | 38,4 | 49,7 | 147,8 |

1) Für Tage mit Nebel 1891 bis 1925

Größte Abweichungen vom Normalen 1866/1925

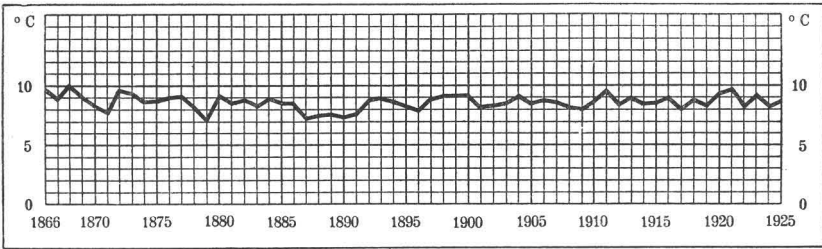
| 45* Monate | Temperatur | | | | Niederschlag | | | |
|---------------|------------|--------|--------|-----------|--------------|--------|---------|------|
| | warm | | kalt | | naß | | trocken | |
| | Jahr | Abw.°C | Abw.°C | Jahr | Jahr | Abw.mm | Abw.mm | Jahr |
| Januar . . | 1921 | +5,1 | -5,0 | 1893 | 1910 | +122 | - 46 | 1885 |
| Februar . . | 1869 | +4,6 | -7,9 | 1895 | 1876 | +136 | - 51 | 1890 |
| März . . . | 1912 | +3,1 | -4,1 | 1883 | 1876 | +214 | - 48 | 1884 |
| April . . . | 1893 | +3,8 | -3,4 | 1917 | 1873 | +112 | - 94 | 1893 |
| Mai | 1868 | +5,7 | -4,2 | 1902 | 1872 | +152 | - 95 | 1868 |
| Juni | 1877 | +3,6 | -3,9 | 1923 | 1876 | +298 | - 95 | 1899 |
| Juli | 1874,1881 | +3,1 | -3,2 | 1913,1919 | 1888 | +146 | - 93 | 1904 |
| August . . . | 1911 | +3,7 | -3,0 | 1912,1924 | 1866 | +116 | -108 | 1893 |
| September . | 1895 | +3,4 | -4,8 | 1912 | 1888 | +144 | - 90 | 1895 |
| Oktober . . | 1921 | +3,0 | -4,0 | 1905 | 1870 | +124 | - 90 | 1920 |
| November . . | 1913 | +3,7 | -3,3 | 1879 | 1875 | +128 | - 61 | 1920 |
| Dezember . . | 1868 | +5,5 | -8,8 | 1879 | 1918 | +100 | - 72 | 1871 |
| Jahr | 1868 | +1,4 | -1,5 | 1879 | 1876 | + 874 | -400 | 1921 |

Jahressummen des Niederschlages 1866-1925 in Millimeter

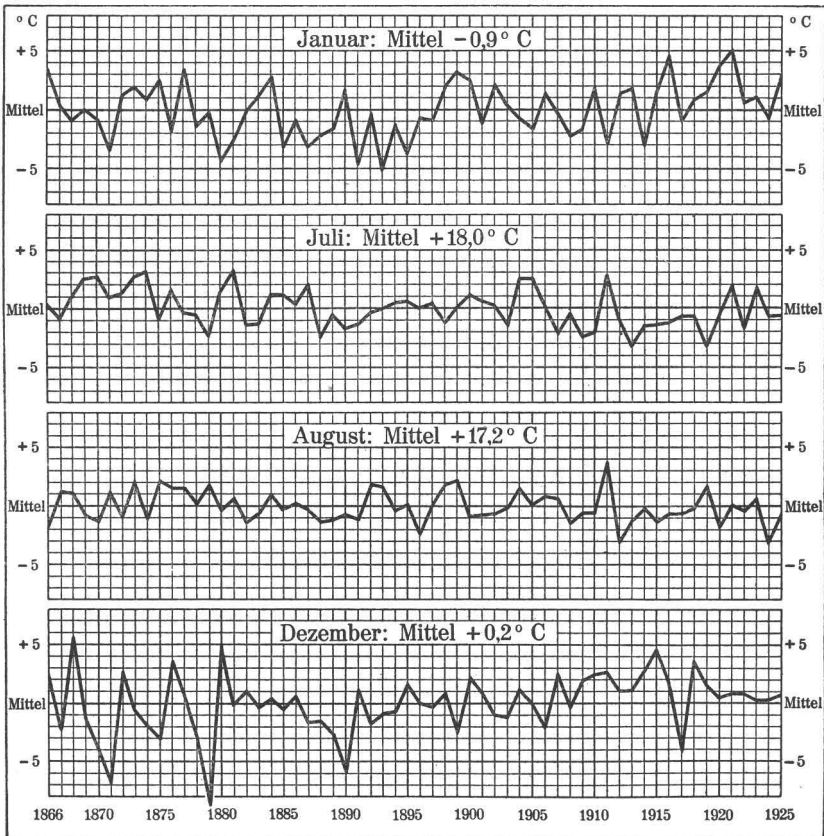


Luft-Temperatur 1866-1925

Jahresmittel in °C



Abweichung der Monatsmittel vom Normalen in °C



Monats- und Jahresmittel der Luft- Beobachtungen der Schweizerischen

| 46* Jahre | Jan. | Febr. | März | April | Mai | Juni | Juli | Aug. | Sept. | Okt. | Nov. | Dez. | Jahr |
|--------------|------|-------|------|-------|------|------|------|------|-------|------|------|------|------|
| 1864 | -5,9 | -0,8 | 5,2 | 7,8 | 13,4 | 15,7 | 17,8 | 16,1 | 13,7 | 7,5 | 3,2 | -3,6 | 7,5 |
| 1865 | 0,7 | -2,2 | -0,5 | 12,9 | 16,3 | 16,9 | 19,9 | 16,6 | 16,2 | 10,0 | 4,9 | -1,6 | 9,2 |
| 1866 | 2,4 | 4,4 | 4,4 | 10,1 | 10,8 | 18,5 | 18,3 | 15,5 | 15,1 | 8,8 | 4,3 | 2,3 | 9,6 |
| 1867 | -0,5 | 5,4 | 4,4 | 9,2 | 13,9 | 16,7 | 17,2 | 18,4 | 15,0 | 7,5 | 1,6 | -2,0 | 8,9 |
| 1868 | -1,8 | 3,0 | 3,3 | 8,3 | 18,7 | 18,3 | 19,0 | 18,2 | 16,3 | 9,6 | 1,3 | 5,7 | 10,0 |
| 1869 | -0,9 | 5,5 | 1,2 | 11,1 | 15,0 | 14,4 | 20,5 | 16,3 | 15,2 | 6,8 | 4,5 | -1,2 | 9,0 |
| 1870 | -1,7 | -2,3 | 2,4 | 8,6 | 15,1 | 17,9 | 20,7 | 15,9 | 12,7 | 8,8 | 3,6 | -3,7 | 8,2 |
| 1871 | -4,4 | 1,6 | 4,8 | 9,6 | 12,7 | 13,6 | 19,0 | 18,3 | 16,1 | 7,0 | 0,5 | -6,6 | 7,7 |
| 1872 | 0,2 | 1,0 | 5,9 | 10,0 | 12,4 | 16,1 | 19,3 | 16,3 | 14,9 | 10,1 | 6,3 | 2,8 | 9,6 |
| 1873 | 1,0 | 0,6 | 6,7 | 7,5 | 10,9 | 17,2 | 20,6 | 19,3 | 13,6 | 9,9 | 4,2 | -0,4 | 9,3 |
| 1874 | -0,1 | 0,3 | 4,2 | 10,7 | 10,0 | 17,4 | 21,1 | 16,1 | 15,7 | 8,4 | 0,8 | -1,7 | 8,6 |
| 1875 | 1,6 | -3,2 | 2,3 | 9,3 | 15,7 | 17,5 | 17,2 | 19,3 | 15,5 | 7,9 | 3,8 | -2,8 | 8,7 |
| 1876 | -2,7 | 2,0 | 4,5 | 8,9 | 10,1 | 16,5 | 19,6 | 18,7 | 13,1 | 11,0 | 2,4 | 3,7 | 9,0 |
| 1877 | 2,5 | 3,5 | 2,8 | 8,2 | 10,9 | 19,9 | 17,7 | 18,7 | 11,6 | 6,8 | 5,7 | 0,9 | 9,1 |
| 1878 | -2,3 | 0,7 | 3,2 | 8,9 | 14,5 | 16,1 | 17,5 | 17,4 | 14,0 | 9,8 | 2,0 | -2,6 | 8,2 |
| 1879 | -1,1 | 1,7 | 4,5 | 6,8 | 9,1 | 17,1 | 15,7 | 19,0 | 14,1 | 7,4 | 0,2 | -8,6 | 7,1 |
| 1880 | -5,2 | 0,4 | 6,9 | 9,2 | 12,1 | 15,7 | 19,5 | 16,8 | 14,6 | 9,0 | 4,7 | 5,0 | 9,1 |
| 1881 | -3,5 | 1,9 | 5,4 | 7,8 | 12,4 | 16,2 | 21,1 | 17,8 | 12,5 | 5,5 | 5,1 | 0,1 | 8,5 |
| 1882 | -1,0 | 0,8 | 6,8 | 8,7 | 13,8 | 15,7 | 16,6 | 15,8 | 12,6 | 9,9 | 5,1 | 1,2 | 8,8 |
| 1883 | 0,2 | 2,8 | 0,1 | 7,9 | 13,5 | 15,8 | 16,7 | 16,6 | 13,3 | 7,6 | 4,3 | -0,1 | 8,2 |
| 1884 | 1,8 | 2,2 | 5,6 | 7,6 | 14,3 | 13,3 | 19,1 | 18,2 | 13,8 | 8,2 | 1,7 | 0,6 | 8,9 |
| 1885 | -4,1 | 3,7 | 3,5 | 9,7 | 10,5 | 18,4 | 19,1 | 16,9 | 13,0 | 7,2 | 4,2 | -0,3 | 8,5 |
| 1886 | -1,7 | -2,4 | 2,5 | 9,9 | 13,5 | 14,5 | 18,3 | 17,4 | 15,9 | 9,8 | 4,3 | 0,9 | 8,5 |
| 1887 | -4,0 | -1,7 | 0,9 | 8,3 | 10,2 | 17,9 | 20,0 | 16,9 | 12,1 | 5,0 | 2,2 | -1,4 | 7,2 |
| 1888 | -3,1 | -1,1 | 2,8 | 6,5 | 14,4 | 16,7 | 15,6 | 15,9 | 13,8 | 5,8 | 4,2 | -1,3 | 7,5 |
| 1889 | -2,5 | -1,4 | 1,2 | 7,2 | 14,7 | 17,7 | 17,5 | 16,1 | 12,1 | 7,9 | 2,9 | -2,4 | 7,6 |
| 1890 | 0,8 | -3,4 | 3,9 | 7,8 | 14,4 | 15,3 | 16,3 | 16,5 | 12,8 | 6,4 | 3,1 | -5,6 | 7,4 |
| 1891 | -5,4 | -2,2 | 3,7 | 6,4 | 12,8 | 16,3 | 16,7 | 16,1 | 14,4 | 9,8 | 2,9 | 1,3 | 7,7 |
| 1892 | -1,2 | 1,9 | 1,4 | 8,7 | 13,6 | 16,6 | 17,7 | 19,0 | 14,7 | 8,5 | 5,8 | -1,5 | 8,8 |
| 1893 | -5,9 | 2,4 | 5,9 | 12,3 | 13,1 | 16,6 | 18,0 | 18,8 | 14,5 | 10,2 | 2,9 | -0,6 | 9,0 |
| 1894 | -2,1 | 1,4 | 5,4 | 11,1 | 12,1 | 15,7 | 18,5 | 16,8 | 12,6 | 9,4 | 4,5 | -0,5 | 8,7 |
| 1895 | -4,6 | -7,0 | 2,3 | 9,8 | 12,6 | 16,2 | 18,6 | 17,4 | 17,3 | 8,2 | 6,5 | 1,8 | 8,3 |
| 1896 | -1,6 | -1,4 | 7,0 | 6,4 | 11,3 | 16,5 | 18,0 | 14,9 | 13,8 | 8,0 | 2,1 | 0,2 | 7,9 |
| 1897 | -1,8 | 4,5 | 7,0 | 8,6 | 10,9 | 18,3 | 18,4 | 17,4 | 13,0 | 7,5 | 3,4 | -0,1 | 8,9 |
| 1898 | 1,0 | 1,2 | 3,7 | 8,9 | 12,1 | 15,1 | 16,8 | 19,0 | 15,8 | 10,8 | 5,4 | 1,1 | 9,2 |
| 1899 | 2,3 | 3,4 | 5,1 | 8,2 | 12,1 | 16,3 | 18,1 | 19,4 | 13,9 | 9,3 | 4,3 | -2,2 | 9,2 |
| 1900 | 1,6 | 3,3 | 0,9 | 7,7 | 11,6 | 17,4 | 19,2 | 16,4 | 15,7 | 9,5 | 4,9 | 2,4 | 9,2 |
| 1901 | -1,9 | -4,2 | 3,0 | 9,0 | 13,9 | 16,8 | 18,6 | 16,5 | 14,2 | 8,6 | 1,7 | 1,1 | 8,1 |
| 1902 | 1,2 | 0,0 | 4,9 | 10,7 | 8,8 | 15,3 | 18,2 | 16,6 | 13,7 | 8,4 | 2,7 | -0,8 | 8,3 |
| 1903 | -0,6 | 2,8 | 6,2 | 5,3 | 13,2 | 14,9 | 16,6 | 17,1 | 14,2 | 10,1 | 4,3 | -1,0 | 8,6 |
| 1904 | -1,7 | 1,9 | 4,4 | 10,4 | 14,1 | 17,0 | 20,5 | 18,7 | 12,3 | 9,1 | 2,8 | 1,4 | 9,2 |
| 1905 | -2,6 | 1,4 | 5,4 | 8,6 | 11,6 | 17,1 | 20,5 | 17,3 | 14,1 | 4,5 | 3,6 | 0,2 | 8,5 |
| 1906 | 0,5 | 0,1 | 3,5 | 8,4 | 13,5 | 15,1 | 18,1 | 18,0 | 13,6 | 11,1 | 5,4 | -1,8 | 8,8 |
| 1907 | -1,2 | -1,8 | 3,4 | 7,0 | 13,8 | 15,8 | 15,9 | 17,8 | 14,4 | 10,1 | 4,8 | 2,7 | 8,6 |
| 1908 | -3,1 | 0,9 | 3,3 | 6,2 | 14,6 | 18,4 | 17,6 | 15,8 | 13,0 | 8,6 | 2,2 | -0,1 | 8,1 |
| 1909 | -2,5 | 1,5 | 2,4 | 9,9 | 12,2 | 14,5 | 15,6 | 16,7 | 13,4 | 10,6 | 2,7 | 2,2 | 8,0 |
| 1910 | 0,9 | -2,1 | 4,7 | 7,8 | 11,5 | 16,3 | 16,0 | 16,7 | 11,7 | 9,9 | 3,5 | 2,7 | 8,7 |

temperatur (°C) in Zürich 1864 bis 1938

Meteorologischen Zentralanstalt

| Jahre Jahres- mittel | Jan. | Febr. | März | April | Mai | Juni | Juli | Aug. | Sept. | Okt. | Nov. | Dez. | Jahr |
|----------------------------|------|-------|------|-------|------|------|------|------|-------|------|------|------|------|
| 1911 | -3,7 | 1,2 | 4,9 | 7,9 | 13,3 | 15,6 | 20,8 | 20,9 | 16,2 | 9,3 | 5,9 | 2,9 | 9,6 |
| 1912 | 0,5 | 4,3 | 7,3 | 7,8 | 13,7 | 16,1 | 17,0 | 14,2 | 9,1 | 7,5 | 2,0 | 1,3 | 8,4 |
| 1913 | 0,9 | 1,0 | 7,0 | 8,2 | 12,6 | 15,4 | 14,8 | 16,0 | 13,1 | 10,0 | 7,2 | 1,4 | 9,0 |
| 1914 | -3,9 | 2,0 | 5,5 | 10,9 | 10,8 | 14,7 | 16,5 | 17,0 | 13,3 | 8,5 | 3,1 | 3,1 | 8,5 |
| 1915 | 0,6 | 0,8 | 3,1 | 7,2 | 15,0 | 18,2 | 16,6 | 15,9 | 12,0 | 6,7 | 1,7 | 4,9 | 8,6 |
| 1916 | 3,7 | 2,4 | 5,1 | 8,5 | 13,9 | 13,5 | 16,8 | 16,6 | 11,9 | 9,1 | 4,2 | 2,2 | 9,0 |
| 1917 | -1,8 | -2,0 | 2,1 | 5,1 | 16,0 | 18,4 | 17,4 | 16,6 | 16,1 | 7,7 | 4,4 | -3,9 | 8,0 |
| 1918 | 0,0 | 1,0 | 4,7 | 8,5 | 14,4 | 13,5 | 17,4 | 17,0 | 14,0 | 7,3 | 3,5 | 3,8 | 8,8 |
| 1919 | 0,7 | -0,2 | 4,4 | 5,3 | 12,7 | 16,4 | 14,8 | 18,9 | 15,9 | 6,0 | 2,4 | 1,8 | 8,3 |
| 1920 | 3,0 | 3,0 | 6,6 | 9,3 | 15,4 | 15,7 | 17,5 | 15,5 | 14,0 | 8,5 | 2,1 | 0,7 | 9,3 |
| 1921 | 4,1 | 1,1 | 6,2 | 7,7 | 14,2 | 16,2 | 20,0 | 17,3 | 15,5 | 11,5 | 0,9 | 1,0 | 9,7 |
| 1922 | -0,3 | 0,2 | 5,1 | 6,5 | 15,0 | 16,7 | 16,4 | 16,8 | 11,7 | 6,8 | 2,6 | 1,0 | 8,2 |
| 1923 | 0,1 | 3,7 | 5,2 | 8,3 | 12,8 | 12,4 | 19,8 | 17,8 | 13,7 | 11,2 | 3,8 | 0,5 | 9,1 |
| 1924 | -1,7 | -1,7 | 4,1 | 8,5 | 14,0 | 15,4 | 17,3 | 14,2 | 14,0 | 9,8 | 3,8 | 0,6 | 8,2 |
| 1925 | 1,9 | 3,8 | 1,7 | 8,4 | 13,3 | 16,6 | 17,4 | 16,6 | 11,6 | 9,6 | 2,5 | 1,0 | 8,7 |
| 1926 | 0,4 | 5,4 | 5,2 | 10,4 | 11,2 | 13,6 | 17,1 | 17,1 | 16,1 | 9,7 | 5,6 | -0,5 | 9,3 |
| 1927 | 1,0 | 0,6 | 5,6 | 9,1 | 13,6 | 15,9 | 17,9 | 16,5 | 14,1 | 8,8 | 4,4 | -0,5 | 8,9 |
| 1928 | 2,6 | 3,3 | 5,0 | 8,7 | 10,6 | 16,3 | 21,1 | 18,4 | 13,6 | 9,0 | 6,0 | 0,6 | 9,6 |
| 1929 | -4,5 | -6,7 | 4,3 | 6,2 | 13,7 | 17,0 | 18,8 | 17,4 | 17,1 | 10,3 | 4,6 | 3,8 | 8,5 |
| 1930 | 1,8 | 0,4 | 5,6 | 9,5 | 12,0 | 19,3 | 16,8 | 17,1 | 14,8 | 9,4 | 7,2 | 1,6 | 9,6 |
| 1931 | 0,4 | -0,4 | 1,5 | 7,8 | 15,5 | 18,4 | 17,2 | 15,8 | 10,1 | 8,1 | 5,4 | -0,3 | 8,3 |
| 1932 | 0,6 | -2,7 | 2,5 | 7,6 | 12,2 | 15,4 | 17,1 | 19,6 | 17,1 | 9,7 | 5,1 | 0,4 | 8,7 |
| 1933 | -2,6 | 1,0 | 5,9 | 9,4 | 11,5 | 13,9 | 19,1 | 19,0 | 14,9 | 9,9 | 3,4 | -3,8 | 8,5 |
| 1934 | -0,2 | 0,3 | 4,7 | 11,8 | 15,3 | 16,7 | 19,1 | 16,5 | 16,0 | 9,6 | 3,1 | 4,5 | 9,8 |
| 1935 | -1,6 | 2,4 | 3,8 | 7,8 | 11,7 | 18,5 | 19,8 | 16,8 | 15,0 | 9,3 | 5,5 | -0,4 | 9,0 |
| 1936 | 4,2 | 1,7 | 6,8 | 8,2 | 13,6 | 16,0 | 16,9 | 17,0 | 14,2 | 6,5 | 4,6 | 2,0 | 9,3 |
| 1937 | 1,3 | 4,0 | 4,0 | 8,7 | 15,2 | 17,6 | 18,4 | 17,7 | 13,6 | 9,4 | 4,0 | 0,1 | 9,5 |
| 1938 | 1,5 | 0,8 | 8,0 | 6,2 | 11,4 | 17,6 | 17,2 | 17,3 | 14,8 | 9,5 | 6,5 | -1,6 | 9,1 |
| . | . | . | . | . | . | . | . | . | . | . | . | . | . |
| . | . | . | . | . | . | . | . | . | . | . | . | . | . |
| . | . | . | . | . | . | . | . | . | . | . | . | . | . |
| 1866/70 | -0,5 | 3,2 | 3,1 | 9,5 | 14,7 | 17,2 | 19,1 | 16,9 | 14,9 | 8,3 | 3,1 | 0,2 | 9,1 |
| 1821/75 | -0,3 | 0,1 | 4,8 | 9,4 | 12,3 | 16,4 | 19,4 | 17,9 | 15,2 | 8,7 | 3,1 | -1,7 | 8,8 |
| 1876/80 | -1,8 | 1,7 | 4,4 | 8,4 | 11,3 | 17,1 | 18,0 | 18,1 | 13,5 | 8,8 | 3,0 | -0,3 | 8,5 |
| 1881/85 | -1,3 | 2,3 | 4,3 | 8,3 | 12,9 | 15,9 | 18,5 | 17,1 | 13,0 | 7,7 | 4,1 | 0,3 | 8,6 |
| 1886/90 | -2,1 | -2,0 | 2,3 | 7,9 | 13,4 | 16,4 | 17,5 | 16,6 | 13,3 | 7,0 | 3,3 | -2,0 | 7,6 |
| 1891/95 | -3,8 | -0,9 | 3,7 | 9,7 | 12,8 | 16,3 | 17,9 | 17,6 | 14,7 | 9,2 | 4,5 | 0,1 | 8,5 |
| 1896/00 | 0,3 | 2,2 | 4,7 | 8,0 | 11,6 | 16,7 | 18,1 | 17,4 | 14,4 | 9,0 | 4,0 | 0,3 | 8,9 |
| 1901/05 | -1,1 | 0,4 | 4,8 | 8,8 | 12,3 | 16,2 | 18,9 | 17,2 | 13,7 | 8,1 | 3,0 | 0,2 | 8,5 |
| 1906/10 | -1,1 | 0,0 | 3,5 | 7,9 | 13,1 | 16,0 | 16,6 | 17,0 | 13,2 | 10,1 | 3,7 | 1,1 | 8,4 |
| 1911/15 | -1,1 | 1,9 | 5,6 | 8,4 | 13,1 | 16,0 | 17,1 | 16,8 | 12,7 | 8,4 | 4,0 | 2,7 | 8,8 |
| 1916/20 | 1,1 | 0,8 | 4,6 | 7,3 | 14,5 | 15,5 | 16,8 | 16,9 | 14,4 | 7,7 | 3,3 | 0,9 | 8,7 |
| 1921/25 | 0,8 | 1,4 | 4,5 | 7,9 | 13,9 | 15,5 | 18,2 | 16,5 | 13,3 | 9,8 | 2,7 | 0,8 | 8,8 |
| 1926/30 | 0,3 | 0,6 | 5,1 | 8,8 | 12,2 | 16,4 | 18,3 | 17,3 | 15,1 | 9,4 | 5,6 | 1,0 | 9,2 |
| 1931/35 | -0,7 | -0,1 | 3,7 | 8,9 | 13,2 | 16,6 | 18,5 | 17,5 | 14,6 | 9,3 | 4,5 | 0,1 | 8,8 |
| 1936/38 | 2,3 | 2,2 | 6,3 | 7,7 | 13,4 | 17,1 | 17,5 | 17,3 | 14,2 | 8,5 | 5,0 | 0,2 | 9,3 |

Monats- und Jahressummen des Beobachtungen der Schweizerischen

| 47* Jahre | Jan. | Febr. | März | April | Mai | Juni | Juli | Aug. | Sept. | Okt. | Nov. | Dez. | Jahr |
|--------------|------|-------|------|-------|-----|------|------|------|-------|------|------|------|------|
| 1864 | 24 | 32 | 52 | 54 | 91 | 193 | 87 | 38 | 80 | 18 | 80 | 4 | 753 |
| 1865 | 58 | 51 | 58 | 0 | 69 | 51 | 89 | 201 | 0 | 80 | 64 | 16 | 737 |
| 1866 | 75 | 163 | 113 | 120 | 119 | 41 | 62 | 244 | 105 | 31 | 110 | 122 | 1305 |
| 1867 | 123 | 73 | 107 | 146 | 126 | 222 | 53 | 192 | 140 | 193 | 28 | 55 | 1458 |
| 1868 | 34 | 6 | 64 | 93 | 11 | 105 | 100 | 85 | 93 | 186 | 52 | 122 | 951 |
| 1869 | 19 | 19 | 45 | 91 | 125 | 143 | 149 | 235 | 101 | 74 | 68 | 45 | 1114 |
| 1870 | 9 | 18 | 74 | 9 | 56 | 65 | 107 | 114 | 93 | 216 | 65 | 85 | 911 |
| 1871 | 36 | 36 | 32 | 125 | 31 | 158 | 114 | 111 | 40 | 147 | 37 | 7 | 874 |
| 1872 | 40 | 77 | 41 | 81 | 258 | 200 | 132 | 230 | 24 | 103 | 124 | 117 | 1427 |
| 1873 | 30 | 33 | 156 | 206 | 146 | 62 | 176 | 127 | 106 | 136 | 88 | 19 | 1285 |
| 1874 | 30 | 16 | 42 | 124 | 146 | 119 | 204 | 113 | 51 | 28 | 88 | 116 | 1077 |
| 1875 | 129 | 19 | 73 | 19 | 152 | 163 | 149 | 77 | 139 | 188 | 196 | 16 | 1320 |
| 1876 | 15 | 191 | 287 | 183 | 170 | 430 | 106 | 159 | 233 | 15 | 104 | 95 | 1988 |
| 1877 | 76 | 114 | 94 | 126 | 122 | 46 | 188 | 118 | 47 | 39 | 84 | 94 | 1148 |
| 1878 | 72 | 32 | 95 | 140 | 166 | 299 | 114 | 144 | 124 | 80 | 62 | 95 | 1423 |
| 1979 | 59 | 154 | 34 | 106 | 112 | 118 | 181 | 80 | 141 | 84 | 102 | 62 | 1233 |
| 1880 | 27 | 61 | 29 | 151 | 72 | 106 | 130 | 150 | 122 | 197 | 38 | 97 | 1180 |
| 1881 | 33 | 81 | 109 | 117 | 66 | 122 | 74 | 241 | 210 | 59 | 9 | 39 | 1160 |
| 1882 | 20 | 15 | 29 | 84 | 84 | 197 | 131 | 128 | 194 | 180 | 162 | 171 | 1395 |
| 1883 | 57 | 45 | 42 | 76 | 147 | 168 | 153 | 49 | 111 | 112 | 82 | 78 | 1120 |
| 1884 | 48 | 52 | 25 | 52 | 105 | 143 | 172 | 129 | 86 | 43 | 23 | 113 | 991 |
| 1885 | 8 | 84 | 109 | 46 | 187 | 85 | 105 | 75 | 195 | 172 | 77 | 119 | 1262 |
| 1886 | 48 | 41 | 61 | 109 | 72 | 226 | 175 | 193 | 62 | 109 | 84 | 146 | 1326 |
| 1887 | 11 | 9 | 110 | 63 | 199 | 43 | 154 | 123 | 119 | 47 | 44 | 132 | 1054 |
| 1888 | 35 | 38 | 138 | 150 | 73 | 190 | 276 | 162 | 247 | 108 | 56 | 33 | 1506 |
| 1889 | 24 | 99 | 67 | 76 | 104 | 181 | 136 | 127 | 107 | 145 | 67 | 45 | 1178 |
| 1890 | 113 | 4 | 34 | 124 | 160 | 130 | 96 | 232 | 35 | 137 | 60 | 11 | 1136 |
| 1891 | 32 | 11 | 84 | 84 | 97 | 124 | 250 | 158 | 91 | 59 | 70 | 140 | 1200 |
| 1892 | 72 | 67 | 41 | 81 | 27 | 119 | 131 | 74 | 169 | 151 | 47 | 30 | 1009 |
| 1893 | 47 | 61 | 30 | 0 | 114 | 92 | 134 | 20 | 105 | 72 | 107 | 21 | 803 |
| 1894 | 31 | 41 | 33 | 65 | 113 | 60 | 173 | 128 | 129 | 117 | 23 | 64 | 977 |
| 1895 | 52 | 19 | 87 | 77 | 98 | 85 | 50 | 106 | 13 | 106 | 88 | 110 | 891 |
| 1896 | 23 | 10 | 119 | 139 | 91 | 106 | 143 | 120 | 159 | 120 | 36 | 45 | 1111 |
| 1897 | 19 | 129 | 89 | 88 | 144 | 88 | 91 | 192 | 199 | 23 | 11 | 48 | 1121 |
| 1898 | 17 | 103 | 42 | 102 | 172 | 150 | 75 | 75 | 32 | 103 | 103 | 54 | 1028 |
| 1899 | 127 | 24 | 25 | 159 | 99 | 37 | 75 | 47 | 123 | 72 | 16 | 68 | 872 |
| 1900 | 136 | 69 | 66 | 71 | 83 | 87 | 151 | 106 | 60 | 67 | 57 | 92 | 1045 |
| 1901 | 39 | 30 | 71 | 194 | 24 | 164 | 94 | 99 | 110 | 68 | 43 | 72 | 1008 |
| 1902 | 55 | 72 | 77 | 33 | 153 | 127 | 142 | 178 | 97 | 108 | 19 | 81 | 1142 |
| 1903 | 57 | 28 | 55 | 52 | 48 | 96 | 159 | 169 | 70 | 122 | 108 | 28 | 992 |
| 1904 | 46 | 115 | 54 | 92 | 126 | 115 | 37 | 82 | 100 | 60 | 63 | 55 | 945 |
| 1905 | 51 | 27 | 129 | 123 | 107 | 104 | 97 | 240 | 148 | 106 | 83 | 44 | 1259 |
| 1906 | 69 | 70 | 87 | 25 | 154 | 98 | 178 | 59 | 24 | 29 | 48 | 89 | 930 |
| 1907 | 94 | 28 | 85 | 104 | 64 | 122 | 139 | 86 | 39 | 49 | 25 | 117 | 952 |
| 1908 | 32 | 91 | 45 | 82 | 124 | 85 | 175 | 80 | 146 | 12 | 57 | 55 | 984 |
| 1909 | 35 | 24 | 69 | 73 | 49 | 209 | 153 | 128 | 66 | 73 | 31 | 113 | 1023 |
| 1910 | 176 | 73 | 33 | 93 | 168 | 204 | 155 | 173 | 102 | 28 | 171 | 85 | 1461 |

Niederschlag in Zürich 1864 bis 1938

Meteorologischen Zentralanstalt

| Jahre Jahres- mittel | Jan. | Febr. | März | April | Mai | Juni | Juli | Aug. | Sept. | Okt. | Nov. | Dez. | Jahr |
|----------------------------|------|-------|------|-------|-----|------|------|------|-------|------|------|------|------|
| 1911 | 28 | 59 | 54 | 44 | 68 | 116 | 40 | 57 | 100 | 54 | 45 | 71 | 736 |
| 1912 | 80 | 44 | 81 | 43 | 131 | 178 | 92 | 196 | 51 | 164 | 50 | 43 | 1153 |
| 1913 | 71 | 19 | 87 | 64 | 65 | 149 | 109 | 134 | 105 | 20 | 103 | 62 | 988 |
| 1914 | 75 | 33 | 163 | 63 | 191 | 142 | 107 | 139 | 86 | 31 | 47 | 57 | 1134 |
| 1915 | 82 | 68 | 75 | 102 | 95 | 91 | 153 | 110 | 81 | 21 | 90 | 116 | 1084 |
| 1916 | 61 | 97 | 72 | 80 | 68 | 200 | 137 | 115 | 84 | 136 | 68 | 111 | 1229 |
| 1917 | 24 | 13 | 84 | 70 | 73 | 103 | 204 | 189 | 59 | 172 | 65 | 18 | 1074 |
| 1918 | 62 | 33 | 49 | 63 | 42 | 170 | 78 | 80 | 176 | 49 | 29 | 180 | 1011 |
| 1919 | 23 | 74 | 145 | 107 | 38 | 96 | 135 | 41 | 39 | 66 | 105 | 179 | 1048 |
| 1920 | 80 | 15 | 39 | 69 | 95 | 68 | 123 | 92 | 87 | 2 | 7 | 60 | 737 |
| 1921 | 53 | 10 | 26 | 68 | 76 | 98 | 50 | 97 | 90 | 42 | 61 | 43 | 714 |
| 1922 | 108 | 107 | 74 | 176 | 69 | 142 | 148 | 139 | 94 | 138 | 83 | 81 | 1359 |
| 1923 | 42 | 80 | 40 | 86 | 94 | 87 | 72 | 64 | 73 | 133 | 117 | 147 | 1035 |
| 1924 | 35 | 25 | 50 | 131 | 122 | 168 | 129 | 172 | 41 | 77 | 11 | 23 | 984 |
| 1925 | 55 | 44 | 33 | 99 | 59 | 66 | 159 | 123 | 125 | 30 | 64 | 140 | 997 |
| 1926 | 71 | 38 | 62 | 45 | 179 | 168 | 126 | 51 | 44 | 114 | 44 | 29 | 971 |
| 1927 | 81 | 73 | 116 | 109 | 80 | 132 | 133 | 202 | 155 | 29 | 48 | 33 | 1191 |
| 1928 | 53 | 73 | 50 | 79 | 120 | 81 | 25 | 143 | 85 | 61 | 121 | 80 | 971 |
| 1929 | 35 | 19 | 25 | 118 | 57 | 129 | 123 | 88 | 64 | 112 | 39 | 111 | 920 |
| 1930 | 33 | 18 | 74 | 168 | 182 | 81 | 251 | 129 | 70 | 143 | 117 | 47 | 1313 |
| 1931 | 98 | 89 | 129 | 85 | 120 | 138 | 188 | 166 | 92 | 66 | 18 | 54 | 1243 |
| 1932 | 50 | 8 | 106 | 70 | 124 | 95 | 238 | 95 | 48 | 97 | 47 | 13 | 991 |
| 1933 | 41 | 59 | 45 | 71 | 198 | 190 | 86 | 61 | 83 | 110 | 69 | 8 | 1021 |
| 1934 | 78 | 9 | 53 | 23 | 43 | 163 | 98 | 180 | 122 | 102 | 23 | 76 | 970 |
| 1935 | 45 | 167 | 33 | 137 | 105 | 89 | 76 | 95 | 101 | 190 | 51 | 119 | 1208 |
| 1936 | 75 | 51 | 34 | 154 | 101 | 162 | 232 | 81 | 184 | 77 | 54 | 41 | 1246 |
| 1937 | 76 | 137 | 106 | 106 | 74 | 100 | 75 | 94 | 164 | 46 | 56 | 44 | 1078 |
| 1938 | 125 | 30 | 38 | 27 | 103 | 133 | 187 | 171 | 101 | 35 | 36 | 55 | 1041 |
| . | . | . | . | . | . | . | . | . | . | . | . | . | . |
| 1866/70 | 52 | 56 | 81 | 92 | 87 | 115 | 94 | 174 | 106 | 140 | 65 | 86 | 1148 |
| 1871/75 | 53 | 36 | 69 | 111 | 147 | 140 | 155 | 132 | 72 | 120 | 107 | 55 | 1197 |
| 1876/80 | 50 | 110 | 108 | 141 | 128 | 200 | 144 | 130 | 133 | 83 | 78 | 89 | 1394 |
| 1881/85 | 33 | 55 | 63 | 75 | 118 | 143 | 127 | 124 | 159 | 113 | 71 | 104 | 1185 |
| 1886/90 | 46 | 38 | 82 | 104 | 122 | 154 | 167 | 167 | 114 | 109 | 62 | 73 | 1238 |
| 1891/95 | 47 | 40 | 55 | 61 | 90 | 96 | 148 | 97 | 101 | 101 | 67 | 73 | 976 |
| 1896/00 | 64 | 67 | 68 | 112 | 118 | 94 | 107 | 108 | 115 | 77 | 45 | 61 | 1036 |
| 1901/05 | 50 | 54 | 77 | 99 | 92 | 121 | 106 | 153 | 105 | 93 | 63 | 56 | 1069 |
| 1906/10 | 81 | 57 | 64 | 75 | 112 | 144 | 160 | 105 | 76 | 38 | 66 | 92 | 1070 |
| 1911/15 | 67 | 45 | 92 | 63 | 110 | 135 | 100 | 127 | 85 | 58 | 67 | 70 | 1019 |
| 1916/20 | 50 | 46 | 78 | 78 | 63 | 127 | 135 | 103 | 89 | 85 | 55 | 110 | 1019 |
| 1921/25 | 58 | 53 | 44 | 112 | 84 | 112 | 113 | 119 | 85 | 84 | 67 | 87 | 1018 |
| 1926/30 | 54 | 44 | 65 | 104 | 123 | 118 | 132 | 123 | 84 | 92 | 74 | 60 | 1073 |
| 1931/35 | 63 | 67 | 73 | 77 | 118 | 135 | 137 | 119 | 89 | 113 | 42 | 54 | 1087 |
| 1936/38 | 92 | 73 | 59 | 96 | 93 | 132 | 165 | 115 | 150 | 53 | 48 | 46 | 1122 |

Liegenschaftsverkehr nach Rechtstiteln 1899 bis 1938

Zahl der umgesetzten Liegenschaften

| 48* | Freihandkauf | | | Zwangs- verwer- tung | Erb- gang | Freie Abtre- tung | Tausch, Schen- kung, Expro- priation u. a. | Zusammen | | |
|------|--------------|-------------------------------------|---------------------------------------|----------------------------|--------------|-------------------------|---|--------------|-------------------------------------|---------------------------------------|
| | Jahre | Be- baute Liegen- schaften | Unbe- baute Liegen- schaften | | | | | Im ganzen | Be- baute Liegen- schaften | Unbe- baute Liegen- schaften |
| 1899 | 779 | 265 | 1044 | 279 | 65 | 224 | | 1065 | 547 | 1612 |
| 1900 | 427 | 174 | 601 | 405 | 54 | 216 | | 842 | 434 | 1276 |
| 1901 | 407 | 137 | 544 | 526 | 71 | 206 | | 933 | 414 | 1347 |
| 1902 | 458 | 164 | 622 | 422 | 79 | 214 | | 896 | 441 | 1337 |
| 1903 | 428 | 196 | 624 | 336 | 64 | 161 | | 782 | 403 | 1185 |
| 1904 | 483 | 183 | 666 | 187 | 76 | 301 | | 756 | 474 | 1230 |
| 1905 | 585 | 267 | 852 | 128 | 87 | 243 | | 794 | 516 | 1310 |
| 1906 | 775 | 251 | 1026 | 90 | 107 | 20 | 78 | 974 | 347 | 1321 |
| 1907 | 803 | 269 | 1072 | 84 | 54 | 91 | 179 | 987 | 493 | 1480 |
| 1908 | 768 | 303 | 1071 | 97 | 82 | 45 | 280 | 958 | 617 | 1575 |
| 1909 | 894 | 396 | 1290 | 133 | 82 | 39 | 230 | 1099 | 675 | 1774 |
| 1910 | 970 | 394 | 1364 | 101 | 101 | 46 | 215 | 1172 | 655 | 1827 |
| 1911 | 965 | 285 | 1250 | 197 | 81 | 48 | 302 | 1237 | 641 | 1878 |
| 1912 | 652 | 223 | 875 | 184 | 52 | 46 | 274 | 881 | 550 | 1431 |
| 1913 | 627 | 206 | 833 | 168 | 64 | 20 | 188 | 833 | 440 | 1273 |
| 1914 | 466 | 219 | 685 | 125 | 52 | 43 | 169 | 643 | 431 | 1074 |
| 1915 | 288 | 101 | 389 | 211 | 87 | 57 | 105 | 571 | 278 | 849 |
| 1916 | 379 | 191 | 570 | 163 | 120 | 80 | 179 | 669 | 443 | 1112 |
| 1917 | 512 | 189 | 701 | 58 | 170 | 67 | 107 | 798 | 305 | 1103 |
| 1918 | 1091 | 188 | 1279 | 40 | 224 | 108 | 136 | 1412 | 375 | 1787 |
| 1919 | 912 | 124 | 1036 | 48 | 116 | 72 | 108 | 1118 | 262 | 1380 |
| 1920 | 866 | 139 | 1005 | 38 | 144 | 62 | 121 | 1094 | 276 | 1370 |
| 1921 | 535 | 161 | 696 | 41 | 133 | 113 | 165 | 759 | 389 | 1148 |
| 1922 | 611 | 155 | 766 | 60 | 188 | 73 | 112 | 919 | 280 | 1199 |
| 1923 | 1206 | 372 | 1578 | 33 | 228 | 78 | 94 | 1494 | 517 | 2011 |
| 1924 | 950 | 407 | 1357 | 19 | 146 | 103 | 138 | 1173 | 590 | 1763 |
| 1925 | 901 | 388 | 1289 | 21 | 190 | 124 | 177 | 1173 | 628 | 1801 |
| 1926 | 830 | 371 | 1201 | 23 | 262 | 134 | 256 | 1195 | 681 | 1876 |
| 1927 | 777 | 448 | 1225 | 33 | 225 | 130 | 307 | 1120 | 800 | 1920 |
| 1928 | 824 | 456 | 1280 | 20 | 195 | 150 | 253 | 1113 | 785 | 1898 |
| 1929 | 847 | 479 | 1326 | 30 | 163 | 155 | 363 | 1085 | 952 | 2037 |
| 1930 | 869 | 379 | 1248 | 36 | 151 | 130 | 372 | 1118 | 819 | 1937 |
| 1931 | 909 | 313 | 1222 | 23 | 191 | 124 | 414 | 1171 | 803 | 1974 |
| 1932 | 487 | 151 | 638 | 67 | 190 | 161 | 330 | 842 | 544 | 1386 |
| 1933 | 508 | 168 | 676 | 97 | 254 | 107 | 327 | 920 | 541 | 1461 |
| 1933 | 738 | 726 | 1464 | 140 | 303 | 191 | 402 | 1257 | 1243 | 2500 |
| 1934 | 651 | 525 | 1176 | 164 | 397 | 250 | 272 | 1283 | 976 | 2259 |
| 1935 | 612 | 289 | 901 | 199 | 376 | 147 | 250 | 1184 | 689 | 1873 |
| 1936 | 535 | 223 | 758 | 316 | 305 | 166 | 199 | 1210 | 534 | 1744 |
| 1937 | 631 | 401 | 1032 | 298 | 359 | 156 | 239 | 1327 | 757 | 2084 |
| 1938 | 709 | 513 | 1222 | 92 | 374 | 154 | 259 | 1212 | 889 | 2101 |
| . | . | . | . | . | . | . | . | . | . | . |
| . | . | . | . | . | . | . | . | . | . | . |

Liegenschaftenverkehr nach Rechtstiteln 1899 bis 1938

Fläche der umgesetzten Liegenschaften in Ar

| 49* Jahre | Freihandkauf | | | Zwangs- verwer- tung | Erb- gang | Freie Abtre- tung | Tausch, Schen- kung, Expro- priation u. a. | Zusammen | | |
|--------------|-------------------------------------|---------------------------------------|--------------|----------------------------|--------------|-------------------------|---|-------------------------------------|---------------------------------------|-----------------------------|
| | Be- baute Liegen- schaften | Unbe- baute Liegen- schaften | Im ganzen | | | | | Be- baute Liegen- schaften | Unbe- baute Liegen- schaften | Alle Liegen- schaften |
| 1899 | 8638 | 9512 | 18150 | 8670 | 1185 | | 4123 | 14080 | 18048 | 32128 |
| 1900 | 3700 | 6991 | 10691 | 11525 | 2231 | | 1739 | 10974 | 15212 | 26186 |
| 1901 | 6794 | 5650 | 12444 | 8827 | 1898 | | 1034 | 13499 | 10704 | 24203 |
| 1902 | 4614 | 15981 | 20595 | 5429 | 1142 | | 1417 | 7957 | 20626 | 28583 |
| 1903 | 5195 | 6573 | 11768 | 5236 | 2469 | | 1111 | 8842 | 11742 | 20584 |
| 1904 | 6291 | 9104 | 15395 | 2034 | 4992 | | 1321 | 12193 | 11549 | 23742 |
| 1905 | 7772 | 21376 | 29148 | 2138 | 3800 | | 1932 | 12230 | 24788 | 37018 |
| 1906 | 7314 | 8917 | 16231 | 860 | 1286 | 297 | 261 | 9040 | 9895 | 18935 |
| 1907 | 8279 | 5344 | 13623 | 643 | 754 | 499 | 863 | 9486 | 6896 | 16382 |
| 1908 | 9873 | 8754 | 18627 | 1521 | 1926 | 1709 | 1477 | 14242 | 11018 | 25260 |
| 1909 | 6269 | 12092 | 18361 | 1964 | 5099 | 364 | 747 | 12589 | 13946 | 26535 |
| 1910 | 14149 | 9917 | 24066 | 1305 | 2381 | 189 | 473 | 16609 | 11805 | 28414 |
| 1911 | 8179 | 9116 | 17295 | 2184 | 1436 | 751 | 991 | 10872 | 11785 | 22657 |
| 1912 | 5996 | 5570 | 11566 | 1922 | 507 | 1570 | 797 | 8014 | 8348 | 16362 |
| 1913 | 4906 | 4354 | 9260 | 1582 | 1036 | 120 | 749 | 6718 | 6029 | 12747 |
| 1914 | 2840 | 9815 | 12655 | 1681 | 639 | 1063 | 759 | 4180 | 12617 | 16797 |
| 1915 | 2222 | 3871 | 6093 | 4525 | 1638 | 577 | 770 | 6422 | 7181 | 13603 |
| 1916 | 4471 | 5910 | 10381 | 2388 | 4307 | 900 | 1268 | 8577 | 10667 | 19244 |
| 1917 | 3924 | 6931 | 10855 | 697 | 3352 | 1213 | 1937 | 6699 | 11355 | 18054 |
| 1918 | 11284 | 6146 | 17430 | 1093 | 7408 | 1193 | 620 | 17662 | 10082 | 27744 |
| 1919 | 7969 | 4647 | 12616 | 485 | 1088 | 1217 | 493 | 10094 | 5805 | 15899 |
| 1920 | 5376 | 3649 | 9025 | 301 | 1515 | 573 | 338 | 7509 | 4243 | 11752 |
| 1921 | 5953 | 3524 | 9477 | 404 | 2801 | 1752 | 626 | 9158 | 5902 | 15060 |
| 1922 | 4767 | 3505 | 8272 | 645 | 3171 | 1394 | 978 | 9596 | 4864 | 14460 |
| 1923 | 7599 | 7697 | 15296 | 974 | 5930 | 1186 | 647 | 12686 | 11347 | 24033 |
| 1924 | 4978 | 5991 | 10969 | 1750 | 5819 | 1534 | 488 | 12347 | 8213 | 20560 |
| 1925 | 6159 | 8141 | 14300 | 632 | 3751 | 1522 | 880 | 10067 | 11018 | 21085 |
| 1926 | 6539 | 6667 | 13206 | 389 | 3640 | 2253 | 934 | 11063 | 9359 | 20422 |
| 1927 | 6264 | 8103 | 14367 | 210 | 4537 | 1602 | 1378 | 11859 | 10235 | 22094 |
| 1928 | 9060 | 9944 | 19004 | 137 | 2448 | 1262 | 1318 | 12024 | 12145 | 24169 |
| 1929 | 6069 | 14791 | 20860 | 462 | 2417 | 1462 | 1374 | 8627 | 17948 | 26575 |
| 1930 | 6875 | 9013 | 15888 | 253 | 947 | 1701 | 938 | 8202 | 11525 | 19727 |
| 1931 | 8744 | 5664 | 14408 | 286 | 2040 | 1028 | 1033 | 10715 | 8080 | 18795 |
| 1932 | 2307 | 3595 | 5902 | 359 | 1398 | 676 | 1654 | 4342 | 5647 | 9989 |
| 1933 | 3098 | 3119 | 6217 | 482 | 3417 | 949 | 1189 | 7575 | 4679 | 12254 |
| 1933 | 7043 | 10570 | 17613 | 1186 | 6166 | 1940 | 2178 | 14626 | 14457 | 29083 |
| 1934 | 5691 | 6871 | 12562 | 1404 | 8306 | 3613 | 1185 | 16530 | 10540 | 27070 |
| 1935 | 5280 | 4650 | 9930 | 1583 | 7715 | 2329 | 1027 | 14561 | 8023 | 22584 |
| 1936 | 7121 | 3372 | 10493 | 3081 | 7379 | 3323 | 696 | 18878 | 6094 | 24972 |
| 1937 | 8865 | 5244 | 14109 | 3127 | 5750 | 1528 | 760 | 17117 | 8157 | 25274 |
| 1938 | 6793 | 8507 | 15300 | 1198 | 5663 | 1615 | 1539 | 12815 | 12500 | 25315 |
| . | . | . | . | . | . | . | . | . | . | . |
| . | . | . | . | . | . | . | . | . | . | . |

Liegenschaftsverkehr nach Rechtstiteln 1899 bis 1938

Wert der umgesetzten Liegenschaften in 1000 Franken

| 50* Jahre | Freihandkauf | | | Zwangs- ver- wer- tung | Erb- gang | Freie Abtre- tung | Tausch Schen- kung, Expro- priati- on u.a. | Zusammen | | |
|--------------|-------------------------------------|---------------------------------------|--------------|---------------------------------|--------------|-------------------------|---|-------------------------------------|---------------------------------------|-----------------------------|
| | Be- baute Liegen- schaften | Unbe- baute Liegen- schaften | Im ganzen | | | | | Be- baute Liegen- schaften | Unbe- baute Liegen- schaften | Alle Liegen- schaften |
| 1899 | 74918 | 8366 | 83284 | 17355 | 4203 | 5710 | | 95605 | 14947 | 110552 |
| 1900 | 41139 | 7412 | 48551 | 23942 | 3605 | 4228 | | 67610 | 12716 | 80326 |
| 1901 | 36961 | 6644 | 43605 | 28395 | 3240 | 1750 | | 67478 | 9512 | 76990 |
| 1902 | 37214 | 6617 | 43831 | 22420 | 3825 | 2424 | | 63059 | 9441 | 72500 |
| 1903 | 38052 | 5731 | 43783 | 17290 | 3047 | 1968 | | 57777 | 8311 | 66088 |
| 1904 | 38721 | 5395 | 44116 | 9957 | 4778 | 2243 | | 53968 | 7126 | 61094 |
| 1905 | 50147 | 8147 | 58294 | 7544 | 3792 | 2826 | | 61932 | 10524 | 72456 |
| 1906 | 69348 | 10714 | 80062 | 4396 | 7503 | 1361 | 580 | 82077 | 11825 | 93902 |
| 1907 | 71238 | 8592 | 79830 | 4217 | 4096 | 3144 | 3199 | 83969 | 10517 | 94486 |
| 1908 | 69180 | 11478 | 80658 | 6389 | 4627 | 3830 | 1779 | 82892 | 14391 | 97283 |
| 1909 | 85929 | 15560 | 101489 | 11161 | 3661 | 1540 | 1503 | 101344 | 18010 | 119354 |
| 1910 | 91388 | 18310 | 109698 | 6875 | 7676 | 1721 | 1518 | 106867 | 20621 | 127488 |
| 1911 | 98140 | 14087 | 112227 | 11956 | 4478 | 2287 | 2134 | 115946 | 17136 | 133082 |
| 1912 | 61701 | 9032 | 70733 | 15130 | 2754 | 3304 | 1453 | 81390 | 11984 | 93374 |
| 1913 | 52147 | 11097 | 63244 | 12038 | 4028 | 553 | 1114 | 67851 | 13126 | 80977 |
| 1914 | 40053 | 7943 | 47996 | 9412 | 3970 | 5400 | 1564 | 58196 | 10146 | 68342 |
| 1915 | 23328 | 2511 | 25839 | 15076 | 6025 | 2070 | 1894 | 45872 | 5032 | 50904 |
| 1916 | 35939 | 7262 | 43201 | 10920 | 10299 | 3770 | 2435 | 59697 | 10928 | 70625 |
| 1917 | 67253 | 6106 | 73359 | 3966 | 12005 | 3326 | 6129 | 90585 | 8200 | 98785 |
| 1918 | 152979 | 5967 | 158946 | 3105 | 18165 | 6482 | 3520 | 181387 | 8831 | 190218 |
| 1919 | 95006 | 3486 | 98492 | 2884 | 7338 | 4046 | 2682 | 110257 | 5185 | 115442 |
| 1920 | 97237 | 4857 | 102094 | 2469 | 8349 | 4870 | 1842 | 113913 | 5711 | 119624 |
| 1921 | 50401 | 4224 | 54625 | 2780 | 10236 | 8804 | 1844 | 71894 | 6395 | 78289 |
| 1922 | 57117 | 3731 | 60848 | 6336 | 17031 | 8058 | 1346 | 89088 | 4531 | 93619 |
| 1923 | 125572 | 9217 | 134789 | 2338 | 22795 | 8959 | 782 | 158233 | 11430 | 169663 |
| 1924 | 105903 | 9706 | 115609 | 1995 | 15979 | 8579 | 989 | 130651 | 12500 | 143151 |
| 1925 | 100813 | 11765 | 112578 | 1603 | 20551 | 14935 | 3792 | 139357 | 14102 | 153459 |
| 1926 | 102365 | 12985 | 115350 | 2321 | 25154 | 14303 | 4472 | 145833 | 15767 | 161600 |
| 1927 | 101954 | 16234 | 118188 | 2939 | 25097 | 15674 | 4474 | 147809 | 18563 | 166372 |
| 1928 | 112699 | 19904 | 132603 | 1840 | 17508 | 18830 | 2494 | 150624 | 22651 | 173275 |
| 1929 | 120316 | 29746 | 150062 | 2853 | 21625 | 9655 | 2414 | 151311 | 35298 | 186609 |
| 1930 | 140810 | 20947 | 161757 | 3835 | 14982 | 10121 | 4696 | 170097 | 25294 | 195391 |
| 1931 | 140555 | 15383 | 155938 | 2261 | 23156 | 10706 | 4019 | 174403 | 21677 | 196080 |
| 1932 | 72585 | 7221 | 79806 | 11172 | 24150 | 16028 | 4124 | 124333 | 10947 | 135280 |
| 1933 | 82138 | 6783 | 88921 | 16394 | 33270 | 13334 | 2811 | 144665 | 10065 | 154730 |
| 1933 | 97032 | 11363 | 108395 | 19849 | 35688 | 15410 | 3541 | 166903 | 15980 | 182883 |
| 1934 | 80335 | 9312 | 89647 | 28936 | 38332 | 12979 | 3467 | 159410 | 13951 | 173361 |
| 1935 | 74024 | 5281 | 79305 | 32908 | 32640 | 13042 | 1756 | 151646 | 8005 | 159651 |
| 1936 | 64198 | 3963 | 68161 | 34731 | 35550 | 9663 | 1487 | 143630 | 5962 | 149592 |
| 1937 | 81583 | 6614 | 88197 | 37520 | 43404 | 13136 | 3186 | 175288 | 10155 | 185443 |
| 1938 | 95236 | 12411 | 107647 | 11589 | 37073 | 14637 | 4698 | 158045 | 17599 | 175644 |
| . | . | . | . | . | . | . | . | . | . | . |

Zahl der Neubauten nach Gebäudearten 1893 bis 1938

| 51* Jahre | Eigentliche Wohngebäude | | | | Nutzbauten | | | Neubauten überhaupt |
|--------------|-----------------------------|---------------------------------------|---|--------------------|-----------------------|------------------------|--------------------|------------------------|
| | Ein- familien- häuser | Reine Mehr- familien- häuser | Wohn- häuser mit Geschäfts- lokalen | zu- sam- men | mit Woh- nungen | ohne Woh- nungen | zu- sam- men | |
| 1893 | 22 | 108 | 138 | 268 | 21 | 132 | 153 | 421 |
| 1894 | 19 | 93 | 207 | 319 | 25 | 121 | 146 | 465 |
| 1895 | 36 | 123 | 264 | 423 | 26 | 127 | 153 | 576 |
| 1896 | 22 | 116 | 317 | 455 | 27 | 103 | 130 | 585 |
| 1897 | 44 | 101 | 250 | 395 | 14 | 80 | 94 | 489 |
| 1898 | 26 | 100 | 158 | 284 | 22 | 112 | 134 | 418 |
| 1899 | 25 | 84 | 134 | 243 | 14 | 68 | 82 | 325 |
| 1900 | 18 | 87 | 91 | 196 | 19 | 49 | 68 | 264 |
| 1901 | 14 | 49 | 41 | 104 | 8 | 41 | 49 | 153 |
| 1902 | 17 | 36 | 29 | 82 | 6 | 54 | 60 | 142 |
| 1903 | 17 | 38 | 28 | 83 | 4 | 37 | 41 | 124 |
| 1904 | 34 | 47 | 28 | 109 | 4 | 60 | 64 | 173 |
| 1905 | 21 | 47 | 22 | 90 | 11 | 22 | 33 | 123 |
| 1906 | 30 | 72 | 46 | 148 | 12 | 31 | 43 | 191 |
| 1907 | 37 | 73 | 54 | 164 | 13 | 65 | 78 | 242 |
| 1908 | 39 | 93 | 59 | 191 | 18 | 66 | 84 | 275 |
| 1909 | 56 | 146 | 52 | 254 | 10 | 66 | 76 | 330 |
| 1910 | 74 | 182 | 103 | 359 | 25 | 68 | 93 | 452 |
| 1911 | 84 | 207 | 114 | 405 | 22 | 73 | 95 | 500 |
| 1912 | 68 | 199 | 79 | 346 | 11 | 79 | 90 | 436 |
| 1913 | 59 | 82 | 40 | 181 | 11 | 21 | 32 | 213 |
| 1914 | 81 | 69 | 35 | 185 | 12 | 55 | 67 | 252 |
| 1915 | 42 | 63 | 24 | 129 | 10 | 27 | 37 | 166 |
| 1916 | 36 | 27 | 20 | 83 | 7 | 39 | 46 | 129 |
| 1917 | 35 | 35 | 14 | 84 | 4 | 40 | 44 | 128 |
| 1918 | 31 | 53 | 10 | 94 | 8 | 32 | 40 | 134 |
| 1919 | 26 | 64 | 3 | 93 | 6 | 26 | 32 | 125 |
| 1920 | 86 | 46 | 6 | 138 | 5 | 41 | 46 | 184 |
| 1921 | 106 | 40 | 3 | 149 | 5 | 77 | 82 | 231 |
| 1922 | 58 | 40 | 17 | 115 | 3 | 46 | 49 | 164 |
| 1923 | 116 | 69 | 23 | 208 | 5 | 68 | 73 | 281 |
| 1924 | 193 | 198 | 46 | 437 | 5 | 111 | 116 | 553 |
| 1925 | 292 | 103 | 51 | 446 | 13 | 107 | 120 | 566 |
| 1926 | 295 | 212 | 74 | 581 | 12 | 111 | 123 | 704 |
| 1927 | 228 | 211 | 102 | 541 | 15 | 114 | 129 | 670 |
| 1928 | 214 | 315 | 100 | 629 | 22 | 156 | 178 | 807 |
| 1929 | 440 | 301 | 118 | 859 | 23 | 155 | 178 | 1037 |
| 1930 | 166 | 316 | 124 | 606 | 21 | 131 | 152 | 758 |
| 1931 | 345 | 351 | 115 | 811 | 27 | 119 | 146 | 957 |
| 1932 | 97 | 313 | 134 | 544 | 20 | 104 | 124 | 668 |
| 1933 | 87 | 115 | 52 | 254 | 11 | 82 | 93 | 347 |
| 1934 | 302 | 251 | 102 | 655 | 16 | 108 | 124 | 779 |
| 1935 | 177 | 176 | 55 | 408 | 12 | 82 | 94 | 502 |
| 1936 | 78 | 60 | 16 | 154 | 6 | 110 | 116 | 270 |
| 1937 | 141 | 100 | 22 | 263 | 5 | 77 | 82 | 345 |
| 1938 | 182 | 157 | 40 | 379 | 8 | 64 | 72 | 451 |
| . | . | . | . | . | . | . | . | . |
| . | . | . | . | . | . | . | . | . |

Rauminhalt u. Assekuranzwert der Neubauten 1893 bis 1938

| 52* | Rauminhalt | | | Assekuranzwert | | | Be- setzte Fläche Ar | Über- baute Fläche Ar | |
|------|------------|------------------------------|---------------------|---------------------|------------------------------|-----------------|-------------------------------|--------------------------------|---------------|
| | Jahre | Eigentl. Wohn- gebäude | Nutz- bauten | Zu- sammen | Eigentl. Wohn- gebäude | Nutz- bauten | | | Zu- sammen |
| | | 1000 m ³ | 1000 m ³ | 1000 m ³ | 1000 Fr. | 1000 Fr. | | | 1000 Fr. |
| 1893 | * | * | * | 17 401 | 3 313 | 20 714 | * | * | |
| 1894 | * | * | * | 19 848 | 6 057 | 25 905 | * | * | |
| 1895 | * | * | * | 26 224 | 8 695 | 34 919 | * | * | |
| 1896 | 1218,5 | 209,9 | 1428,4 | 32 102 | 4 404 | 36 506 | 2 505 | 996 | |
| 1897 | 1078,8 | 372,5 | 1451,3 | 29 539 | 6 991 | 36 530 | 2 429 | 1 035 | |
| 1898 | 785,2 | 322,7 | 1107,9 | 21 825 | 8 001 | 29 826 | 2 393 | 848 | |
| 1899 | 727,8 | 321,5 | 1049,3 | 21 246 | 7 483 | 28 729 | 1 931 | 751 | |
| 1900 | 578,1 | 372,0 | 950,1 | 16 707 | 9 103 | 25 810 | 1 532 | 614 | |
| 1901 | 302,0 | 152,9 | 454,9 | 8 907 | 3 780 | 12 687 | 1 099 | 323 | |
| 1902 | 200,5 | 91,5 | 292,0 | 5 347 | 2 423 | 7 770 | 707 | 229 | |
| 1903 | 210,5 | 64,5 | 275,0 | 6 002 | 1 804 | 7 806 | 753 | 198 | |
| 1904 | 300,6 | 150,6 | 451,2 | 9 071 | 4 148 | 13 219 | 1 249 | 351 | |
| 1905 | 237,2 | 139,2 | 376,4 | 6 787 | 2 972 | 9 759 | 938 | 275 | |
| 1906 | 446,5 | 190,7 | 637,2 | 13 547 | 5 057 | 18 604 | 1 278 | 418 | |
| 1907 | 498,7 | 100,3 | 599,0 | 15 953 | 2 201 | 18 154 | 1 459 | 455 | |
| 1908 | 526,9 | 273,1 | 800,0 | 16 526 | 7 457 | 23 983 | 1 703 | 548 | |
| 1909 | 699,8 | 271,4 | 971,2 | 21 982 | 7 805 | 29 787 | 2 063 | 697 | |
| 1910 | 978,1 | 569,1 | 1547,2 | 32 509 | 15 819 | 48 328 | 3 630 | 1 086 | |
| 1911 | 1113,1 | 419,5 | 1532,6 | 37 426 | 10 856 | 48 282 | 2 959 | 1 033 | |
| 1912 | 924,7 | 351,0 | 1275,7 | 30 940 | 12 405 | 43 345 | 2 526 | 821 | |
| 1913 | 440,3 | 311,6 | 751,9 | 15 200 | 12 170 | 27 370 | 1 583 | 470 | |
| 1914 | 457,5 | 392,5 | 850,0 | 16 048 | 14 882 | 30 930 | 1 695 | 593 | |
| 1915 | 301,9 | 225,4 | 527,3 | 10 048 | 7 488 | 17 536 | 1 162 | 348 | |
| 1916 | 202,7 | 314,5 | 517,2 | 7 208 | 7 369 | 14 577 | 1 546 | 482 | |
| 1917 | 205,0 | 130,7 | 335,7 | 8 213 | 4 377 | 12 590 | 923 | 266 | |
| 1918 | 187,5 | 130,3 | 317,8 | 10 464 | 4 565 | 15 029 | 1 497 | 299 | |
| 1919 | 188,6 | 106,6 | 295,2 | 13 864 | 5 547 | 19 411 | 1 010 | 220 | |
| 1920 | 170,8 | 78,2 | 249,0 | 14 339 | 4 192 | 18 531 | 896 | 249 | |
| 1921 | 161,3 | 94,2 | 255,5 | 14 330 | 3 566 | 17 896 | 1 151 | 275 | |
| 1922 | 156,3 | 134,1 | 290,4 | 10 759 | 10 806 | 21 565 | 1 601 | 252 | |
| 1923 | 302,1 | 90,2 | 392,3 | 20 960 | 4 193 | 25 153 | 1 778 | 360 | |
| 1924 | 703,0 | 124,2 | 827,2 | 49 037 | 7 651 | 56 688 | 3 454 | 688 | |
| 1925 | 623,0 | 238,6 | 861,6 | 45 886 | 16 654 | 62 540 | 3 954 | 750 | |
| 1926 | 941,2 | 228,6 | 1169,8 | 64 371 | 14 412 | 78 783 | 4 542 | 994 | |
| 1927 | 971,3 | 143,7 | 1115,0 | 67 244 | 8 047 | 75 291 | 3 498 | 902 | |
| 1928 | 1225,2 | 548,6 | 1773,8 | 81 995 | 32 614 | 114 609 | 5 410 | 1 449 | |
| 1929 | 1423,5 | 498,7 | 1922,2 | 96 956 | 26 575 | 123 531 | 5 859 | 1 637 | |
| 1930 | 1304,7 | 515,4 | 1820,1 | 92 890 | 30 779 | 123 669 | 4 827 | 1 395 | |
| 1931 | 1359,0 | 558,2 | 1917,2 | 92 785 | 33 080 | 125 865 | 5 794 | 1 531 | |
| 1932 | 1372,1 | 429,1 | 1801,2 | 96 474 | 31 443 | 127 917 | 4 118 | 1 433 | |
| 1933 | 487,7 | 288,3 | 776,0 | 32 931 | 16 875 | 49 806 | 1 890 | 586 | |
| 1934 | 1009,3 | 354,1 | 1363,4 | 67 083 | 20 070 | 87 153 | 5 399 | 1 230 | |
| 1935 | 616,9 | 389,6 | 1006,5 | 39 557 | 16 503 | 56 060 | 3 410 | 925 | |
| 1936 | 201,9 | 194,3 | 396,2 | 12 186 | 10 099 | 22 285 | 1 675 | 425 | |
| 1937 | 351,6 | 182,9 | 534,5 | 21 327 | 8 412 | 29 739 | 2 487 | 528 | |
| 1938 | 611,7 | 254,1 | 865,8 | 37 683 | 14 810 | 52 493 | 2 866 | 741 | |
| . | . | . | . | . | . | . | . | . | |

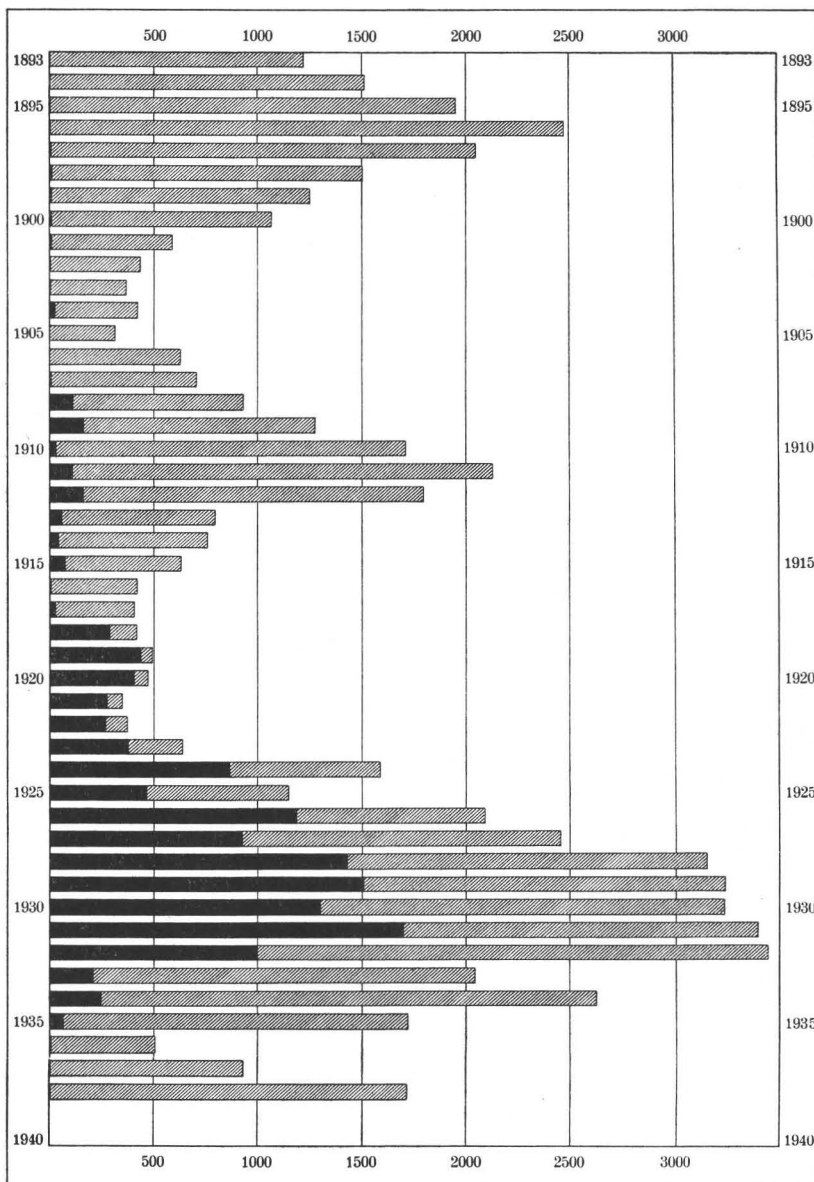
Assekuranzwert der Neubauten nach Gebäudearten 1893–38

In Tausend Franken

| 53* Jahre | Einfamilien- häuser | Mehr- familien- häuser | Wohnhäuser mit Geschäfts- lokalen | Andere Gebäude mit Wohnungen | Gebäude ohne Wohnungen | Neubauten überhaupt |
|--------------|------------------------|------------------------------|--|---------------------------------------|------------------------------|------------------------|
| 1893 | 907 | 6 953 | 9 541 | 1 045 | 2 268 | 20 714 |
| 1894 | 797 | 5 075 | 13 976 | 1 748 | 4 309 | 25 905 |
| 1895 | 1 645 | 6 895 | 17 684 | 3 174 | 5 521 | 34 919 |
| 1896 | 1 445 | 7 290 | 23 367 | 1 942 | 2 462 | 36 506 |
| 1897 | 2 300 | 6 742 | 20 497 | 3 895 | 3 096 | 36 530 |
| 1898 | 1 991 | 6 849 | 12 985 | 3 752 | 4 249 | 29 826 |
| 1899 | 2 363 | 7 433 | 11 450 | 3 239 | 4 244 | 28 729 |
| 1900 | 1 672 | 5 837 | 9 198 | 4 326 | 4 777 | 25 810 |
| 1901 | 1 387 | 2 964 | 4 556 | 1 434 | 2 346 | 12 687 |
| 1902 | 1 110 | 1 874 | 2 363 | 1 671 | 752 | 7 770 |
| 1903 | 1 229 | 2 513 | 2 260 | 1 144 | 660 | 7 806 |
| 1904 | 2 312 | 3 948 | 2 811 | 1 729 | 2 419 | 13 219 |
| 1905 | 1 312 | 3 323 | 2 152 | 2 092 | 880 | 9 759 |
| 1906 | 2 376 | 5 310 | 5 861 | 2 397 | 2 660 | 18 604 |
| 1907 | 2 976 | 6 472 | 6 505 | 1 049 | 1 152 | 18 154 |
| 1908 | 2 515 | 7 675 | 6 336 | 5 644 | 1 813 | 23 983 |
| 1909 | 3 306 | 12 592 | 6 084 | 5 036 | 2 769 | 29 787 |
| 1910 | 5 156 | 14 988 | 12 365 | 9 224 | 6 595 | 48 328 |
| 1911 | 6 046 | 16 786 | 14 594 | 6 811 | 4 045 | 48 282 |
| 1912 | 4 524 | 16 335 | 10 081 | 8 707 | 3 698 | 43 345 |
| 1913 | 3 570 | 6 682 | 4 948 | 9 987 | 2 183 | 27 370 |
| 1914 | 4 542 | 5 492 | 6 014 | 10 043 | 4 839 | 30 930 |
| 1915 | 2 445 | 5 008 | 2 595 | 6 399 | 1 089 | 17 536 |
| 1916 | 2 156 | 2 270 | 2 782 | 5 385 | 1 984 | 14 577 |
| 1917 | 3 103 | 3 080 | 2 030 | 3 490 | 887 | 12 590 |
| 1918 | 2 355 | 6 239 | 1 870 | 2 513 | 2 052 | 15 029 |
| 1919 | 3 085 | 9 066 | 1 713 | 1 335 | 4 212 | 19 411 |
| 1920 | 4 909 | 8 307 | 1 123 | 1 070 | 3 122 | 18 531 |
| 1921 | 7 881 | 5 522 | 927 | 1 712 | 1 854 | 17 896 |
| 1922 | 3 374 | 5 111 | 2 274 | 7 478 | 3 328 | 21 565 |
| 1923 | 7 183 | 9 556 | 4 221 | 1 723 | 2 470 | 25 153 |
| 1924 | 13 496 | 25 946 | 9 595 | 2 675 | 4 976 | 56 688 |
| 1925 | 18 760 | 14 781 | 12 345 | 10 691 | 5 963 | 62 540 |
| 1926 | 15 699 | 32 297 | 16 375 | 11 002 | 3 410 | 78 783 |
| 1927 | 9 207 | 35 986 | 22 051 | 4 557 | 3 490 | 75 291 |
| 1928 | 11 631 | 48 285 | 22 079 | 20 788 | 11 826 | 114 609 |
| 1929 | 17 332 | 47 338 | 32 285 | 12 768 | 13 990 | 123 713 |
| 1930 | 10 834 | 50 093 | 31 963 | 16 124 | 14 655 | 123 669 |
| 1931 | 13 801 | 50 594 | 28 390 | 21 587 | 11 493 | 125 865 |
| 1932 | 5 306 | 51 529 | 39 639 | 19 277 | 12 166 | 127 917 |
| 1933 | 2 041 | 18 867 | 12 022 | 11 813 | 5 063 | 49 806 |
| 1934 | 11 218 | 32 476 | 23 389 | 12 828 | 7 242 | 87 153 |
| 1935 | 6 889 | 22 986 | 9 682 | 9 114 | 7 389 | 56 060 |
| 1936 | 2 751 | 6 679 | 2 756 | 6 315 | 3 784 | 22 285 |
| 1937 | 5 513 | 11 559 | 4 255 | 3 898 | 4 514 | 29 739 |
| 1938 | 6 503 | 23 035 | 8 155 | 6 010 | 8 800 | 52 493 |
| . | . | . | . | . | . | . |
| . | . | . | . | . | . | . |

Wohnungsbau 1893 bis 1938

Zahl der erstellten Neubauwohnungen



■ Öffentlicher und unterstützter Wohnungsbau ▨ Reiner Privatbau

Wohnungsbau nach Zimmerzahl 1893 bis 1938

| 54* Jahre | Neubauwohnungen nach Wohnungsgröße | | | | | | Wohnungen im ganzen | Davon ohne eigenes Bad |
|--------------|------------------------------------|----------|----------|----------|----------|------------------|---------------------|------------------------|
| | 1 Zimmer | 2 Zimmer | 3 Zimmer | 4 Zimmer | 5 Zimmer | 6 u. mehr Zimmer | | |
| 1893 | 23 | 98 | 453 | 448 | 114 | 89 | 1225 | 1024 |
| 1894 | 24 | 116 | 624 | 530 | 144 | 75 | 1513 | 1250 |
| 1895 | 42 | 156 | 758 | 726 | 192 | 75 | 1949 | 1603 |
| 1896 | 74 | 203 | 994 | 883 | 216 | 107 | 2477 | 1921 |
| 1897 | 58 | 183 | 820 | 682 | 201 | 107 | 2051 | 1376 |
| 1898 | 46 | 123 | 696 | 425 | 123 | 89 | 1502 | 1086 |
| 1899 | 38 | 129 | 602 | 285 | 120 | 80 | 1254 | 804 |
| 1900 | 36 | 183 | 445 | 280 | 57 | 66 | 1067 | 659 |
| 1901 | 10 | 98 | 282 | 143 | 14 | 40 | 587 | 388 |
| 1902 | 10 | 63 | 213 | 96 | 21 | 31 | 434 | 298 |
| 1903 | 6 | 43 | 190 | 83 | 17 | 30 | 369 | 213 |
| 1904 | 3 | 53 | 122 | 113 | 56 | 74 | 421 | 155 |
| 1905 | 3 | 14 | 83 | 101 | 58 | 57 | 316 | 89 |
| 1906 | 3 | 52 | 192 | 217 | 82 | 86 | 632 | 174 |
| 1907 | 7 | 69 | 204 | 208 | 101 | 119 | 708 | 229 |
| 1908 | 7 | 138 | 344 | 231 | 115 | 98 | 933 | 339 |
| 1909 | 14 | 109 | 554 | 351 | 137 | 110 | 1275 | 380 |
| 1910 | 14 | 107 | 721 | 522 | 178 | 170 | 1712 | 324 |
| 1911 | 23 | 162 | 1033 | 621 | 142 | 150 | 2131 | 487 |
| 1912 | 14 | 267 | 878 | 430 | 113 | 98 | 1800 | 420 |
| 1913 | 14 | 65 | 357 | 212 | 56 | 91 | 795 | 143 |
| 1914 | 2 | 90 | 301 | 205 | 85 | 79 | 762 | 151 |
| 1915 | 8 | 89 | 330 | 104 | 53 | 45 | 629 | 101 |
| 1916 | 1 | 74 | 202 | 81 | 25 | 40 | 423 | 39 |
| 1917 | 8 | 83 | 191 | 77 | 10 | 38 | 407 | 79 |
| 1918 | 1 | 79 | 208 | 76 | 23 | 33 | 420 | 161 |
| 1919 | 2 | 127 | 289 | 31 | 23 | 20 | 492 | 402 |
| 1920 | 13 | 74 | 244 | 59 | 53 | 28 | 471 | 359 |
| 1921 | 1 | 23 | 137 | 77 | 69 | 42 | 349 | 76 |
| 1922 | 3 | 54 | 163 | 92 | 24 | 36 | 372 | 78 |
| 1923 | 6 | 60 | 266 | 175 | 46 | 86 | 639 | 68 |
| 1924 | 7 | 170 | 737 | 438 | 77 | 158 | 1587 | 247 |
| 1925 | 11 | 71 | 397 | 264 | 240 | 164 | 1147 | 169 |
| 1926 | 11 | 136 | 902 | 660 | 252 | 127 | 2088 | 252 |
| 1927 | 39 | 201 | 1388 | 617 | 103 | 109 | 2457 | 250 |
| 1928 | 27 | 426 | 1747 | 683 | 126 | 145 | 3154 | 299 |
| 1929 | 11 | 283 | 1617 | 991 | 219 | 121 | 3242 | 263 |
| 1930 | 50 | 597 | 1610 | 761 | 126 | 94 | 3238 | 77 |
| 1931 | 58 | 502 | 1738 | 824 | 156 | 121 | 3399 | 14 |
| 1932 | 93 | 817 | 1750 | 593 | 134 | 62 | 3449 | 20 |
| 1933 | 86 | 564 | 526 | 194 | 24 | 16 | 1410 | 11 |
| 1934 | 121 | 1013 | 946 | 301 | 168 | 78 | 2627 | 28 |
| 1935 | 122 | 679 | 622 | 163 | 80 | 56 | 1722 | 6 |
| 1936 | 16 | 149 | 188 | 99 | 32 | 21 | 505 | 4 |
| 1937 | 38 | 272 | 427 | 92 | 56 | 49 | 934 | 7 |
| 1938 | 122 | 589 | 689 | 177 | 89 | 61 | 1727 | 6 |
| . | . | . | . | . | . | . | . | . |
| . | . | . | . | . | . | . | . | . |

Wohnungsbau nach Erstellern u. Finanzierung 1893 bis 1938

| 55* | Neubauwohnungen nach Erstellern | | | | | Neubau- wohnungen im ganzen | Davon wurden erstellt | | |
|------|---------------------------------|---|---|---|--------------------------|--------------------------------------|-------------------------------------|--|---|
| | Stadt- ge- meinde | Andere öffent- liche Körper- schaften | Gemein- nützige Bauge- nossen- schaften | Andere juristi- sche Per- sonen | Einzel- per- sonen | | aus öffent- lichen Mitteln | mit öffentl. Finanz- beihilfe | ohne öffentl. Finanz- beihilfe |
| 1893 | 3 | — | 60 | 113 | 1049 | 1225 | 3 | — | 1222 |
| 1894 | 2 | 1 | — | 180 | 1330 | 1513 | 3 | — | 1510 |
| 1895 | 2 | — | 34 | 303 | 1610 | 1949 | 2 | — | 1947 |
| 1896 | 1 | 2 | — | 416 | 2058 | 2477 | 3 | — | 2474 |
| 1897 | 1 | 5 | — | 313 | 1732 | 2051 | 6 | — | 2045 |
| 1898 | 1 | 9 | 26 | 388 | 1078 | 1502 | 10 | — | 1492 |
| 1899 | 1 | 8 | 14 | 320 | 911 | 1254 | 9 | — | 1245 |
| 1900 | 4 | 4 | 33 | 255 | 771 | 1067 | 8 | — | 1059 |
| 1901 | 4 | 3 | — | 101 | 479 | 587 | 7 | — | 580 |
| 1902 | — | 3 | — | 113 | 318 | 434 | 3 | — | 431 |
| 1903 | 1 | 2 | — | 96 | 270 | 369 | 3 | — | 366 |
| 1904 | 22 | 3 | — | 56 | 340 | 421 | 25 | — | 396 |
| 1905 | 1 | — | — | 52 | 263 | 316 | 1 | — | 315 |
| 1906 | — | — | — | 82 | 550 | 632 | — | — | 632 |
| 1907 | 2 | 3 | — | 97 | 606 | 708 | 5 | — | 703 |
| 1908 | 112 | 1 | — | 119 | 701 | 933 | 113 | — | 820 |
| 1909 | 159 | 6 | — | 188 | 922 | 1275 | 165 | — | 1110 |
| 1910 | 6 | 13 | 11 | 304 | 1378 | 1712 | 19 | 11 | 1682 |
| 1911 | 15 | 17 | 77 | 321 | 1701 | 2131 | 32 | 77 | 2022 |
| 1912 | 128 | 18 | — | 431 | 1223 | 1800 | 146 | 15 | 1639 |
| 1913 | 40 | — | 22 | 171 | 562 | 795 | 40 | 21 | 734 |
| 1914 | 15 | 5 | 91 | 169 | 482 | 762 | 20 | 21 | 721 |
| 1915 | 72 | 3 | 10 | 112 | 432 | 629 | 75 | — | 554 |
| 1916 | 4 | 2 | — | 112 | 305 | 423 | 6 | — | 417 |
| 1917 | 1 | — | 28 | 127 | 251 | 407 | 1 | 28 | 378 |
| 1918 | 217 | 2 | — | 70 | 131 | 420 | 219 | 71 | 130 |
| 1919 | 405 | 1 | — | 27 | 59 | 492 | 406 | 30 | 56 |
| 1920 | 100 | 34 | 197 | 97 | 43 | 471 | 134 | 269 | 68 |
| 1921 | 1 | — | 140 | 162 | 46 | 349 | 1 | 277 | 71 |
| 1922 | — | 2 | 130 | 171 | 69 | 372 | 2 | 266 | 104 |
| 1923 | 1 | 2 | 354 | 129 | 153 | 639 | 3 | 373 | 263 |
| 1924 | — | 3 | 479 | 666 | 439 | 1587 | 3 | 864 | 720 |
| 1925 | 5 | 5 | 403 | 429 | 305 | 1147 | 12 | 453 | 682 |
| 1926 | 145 | 10 | 947 | 486 | 500 | 2088 | 155 | 1030 | 903 |
| 1927 | 127 | — | 794 | 928 | 608 | 2457 | 127 | 801 | 1529 |
| 1928 | 170 | 2 | 1230 | 941 | 811 | 3154 | 172 | 1256 | 1726 |
| 1929 | 61 | 5 | 1441 | 1106 | 629 | 3242 | 66 | 1439 | 1737 |
| 1930 | 6 | 9 | 1329 | 1296 | 598 | 3238 | 15 | 1287 | 1936 |
| 1931 | 278 | 4 | 1455 | 975 | 687 | 3399 | 282 | 1420 | 1697 |
| 1932 | 3 | 6 | 1039 | 1558 | 843 | 3449 | 8 | 993 | 2448 |
| 1933 | 2 | 4 | 211 | 768 | 425 | 1410 | 6 | 204 | 1200 |
| 1934 | 6 | 4 | 261 | 1372 | 984 | 2627 | 10 | 238 | 2379 |
| 1935 | 4 | 5 | 54 | 921 | 738 | 1722 | 9 | 54 | 1659 |
| 1936 | 4 | 2 | 56 | 117 | 326 | 505 | 6 | — | 499 |
| 1937 | 5 | 2 | — | 510 | 417 | 934 | 7 | — | 927 |
| 1938 | — | 4 | — | 1007 | 716 | 1727 | 4 | — | 1723 |
| . | . | . | . | . | . | . | . | . | . |
| . | . | . | . | . | . | . | . | . | . |

Städtische Finanzbeihilfe für Wohnungsbau in Zürich

| 56* Bezugs- jahre | Zahl der | | Gesamtan- lagekosten 1000 Fr. | Leistungen der Stadt in 1000 Franken | | | |
|-------------------------|----------|----------------|-------------------------------------|--------------------------------------|--------------------|-------------------|----------|
| | Häuser | Woh- nungen | | Darlehen | Anteil- scheine | Sub- ventionen | Zusammen |
| 1910 | 11 | 11 | 273,3 | 55,7 | — | — | 55,7 |
| 1911 | 12 | 77 | 711,1 | 210,0 | 10,0 | — | 220,0 |
| 1912 | 3 | 15 | 130,0 | 86,0 | — | — | 86,0 |
| 1913 | 19 | 21 | 811,9 | 194,0 | 1,6 | — | 195,6 |
| 1914 | 13 | 21 | 339,0 | 101,3 | 3,4 | — | 104,7 |
| 1915 | — | — | — | — | — | — | — |
| 1916 | — | — | — | — | — | — | — |
| 1917 | 7 | 28 | 451,6 | 103,5 | — | — | 103,5 |
| 1918 | 8 | 71 | 1 158,6 | 446,8 | — | — | 446,8 |
| 1919 | 3 | 30 | 430,6 | 265,2 | — | — | 265,2 |
| 1920 | 47 | 249 | 6 254,3 | 745,3 | 163,0 | — | 908,3 |
| 1921 | 75 | 241 | 7 570,2 | 1 032,4 | 15,0 | — | 1 047,4 |
| 1922 | 62 | 258 | 7 039,6 | 1 270,5 | — | — | 1 270,5 |
| 1923 | 79 | 371 | 8 441,9 | 1 064,3 | — | — | 1 064,3 |
| 1924 | 173 | 864 | 19 030,3 | 3 652,9 | — | — | 3 652,9 |
| 1925 | 189 | 501 | 11 568,3 | 2 951,0 | 23,0 | 516,2 | 3 490,2 |
| 1926 | 260 | 1087 | 23 334,2 | 6 117,6 | 90,0 | 1538,0 | 7 745,6 |
| 1927 | 132 | 809 | 16 327,3 | 4 949,2 | 85,3 | 208,2 | 5 242,7 |
| 1928 | 272 | 1312 | 27 079,3 | 7 929,4 | 125,7 | 612,3 | 8 667,4 |
| 1929 | 469 | 1521 | 34 574,4 | 10 393,5 | 171,1 | 346,4 | 10 911,0 |
| 1930 | 289 | 1527 | 33 795,4 | 9 589,6 | 168,8 | 263,2 | 10 021,6 |
| 1931 | 479 | 1431 | 34 947,2 | 9 982,2 | 210,8 | 199,8 | 10 392,8 |
| 1932 | 186 | 1080 | 24 921,1 | 6 291,6 | 156,4 | 256,5 | 6 704,5 |
| 1933 | 87 | 171 | 3 233,2 | 879,2 | 12,8 | 100,0 | 992,0 |
| 1934 | 61 | 238 | 4 734,1 | 1 067,0 | 23,8 | 50,0 | 1 140,8 |
| 1935 | 5 | 54 | 870,5 | 82,3 | 5,2 | — | 87,5 |
| 1936 | — | — | — | — | — | — | — |
| 1937 | — | — | — | — | — | — | — |
| 1938 | — | — | — | — | — | — | — |
| . | . | . | . | . | . | . | . |
| . | . | . | . | . | . | . | . |
| Zus. | 2941 | 11988 | 268 027,4 | 69 460,5 | 1265,9 | 4090,6 | 74 817,0 |

Die Zahlen dieser Tabelle beziehen sich durchwegs auf das heutige Stadtgebiet. Die angegebenen Leistungen der Stadt stellen die ursprünglichen Aufwendungen für gemeinnützigen und privatwirtschaftlichen Wohnungsbau dar einschließlich die später zurückbezahlten Darlehen. Inbegriffen sind auch die 1934 von der Stadt übernommenen Wohnungsbaudarlehen der damals eingemeindeten Vororte Örlikon (Fr. 711 100) und Höngg (Fr. 88 400). Nicht inbegriffen sind dagegen die von der Stadt selbst erbauten Wohnkolonien und deren Anlagekosten, die städtischen Darlehen an gemeinnützige Baugenossenschaften für Bauland und die städtischen Darlehen an die Stiftung Wohnungsfürsorge für kinderreiche Familien. — Von 1920 bis 1933 haben neben der Stadt auch Bund und Kanton erhebliche Summen für den gemeinnützigen Wohnungsbau aufgewendet, und zwar: an Darlehen der Bund Fr. 938 500, der Kanton Fr. 1 719 000, an Subventionen der Bund Fr. 3 476 500, der Kanton Fr. 5 473 200. Die von Bund und Kanton allein ohne städtische Beteiligung finanzierten Wohnungen sind in der Tabelle nicht enthalten.

Entwicklung des Wohnungsbestandes 1896 bis 1938

Fortschreibung nach der Baustatistik

| 57* | Wohnungsbestand am Jahresanfang | Wohnungszuwachs | | | Wohnungsabgang | | | Reinzuwachs | Wohnungsbestand am Jahresende |
|------|---------------------------------|-----------------|-------------|----------|----------------------|------------------------|----------|-------------|-------------------------------|
| | | durch Neubau | durch Umbau | zusammen | durch Abbruch, Brand | durch Zweckentfremdung | zusammen | | |
| 1896 | * | 2477 | 52 | 2529 | * | * | * | * | 27 825 |
| 1897 | 27 825 | 2051 | 25 | 2076 | 68 | 127 | 195 | 1881 | 29 706 |
| 1898 | 29 706 | 1502 | 34 | 1536 | 59 | 93 | 152 | 1384 | 31 090 |
| 1899 | 31 090 | 1254 | 12 | 1266 | 88 | 75 | 163 | 1103 | 32 193 |
| 1900 | 32 193 | 1067 | 10 | 1077 | 67 | 64 | 131 | 946 | 33 139 |
| 1901 | 33 139 | 587 | 1 | 588 | 45 | 34 | 79 | 509 | 33 648 |
| 1902 | 33 648 | 434 | 14 | 448 | 53 | 25 | 78 | 370 | 34 018 |
| 1903 | 34 018 | 369 | 4 | 373 | 43 | 21 | 64 | 309 | 34 327 |
| 1904 | 34 327 | 421 | 9 | 430 | 1 | 27 | 28 | 402 | 34 729 |
| 1905 | 34 729 | 316 | 4 | 320 | 18 | 19 | 37 | 283 | 35 012 |
| 1906 | 35 012 | 632 | 6 | 638 | 37 | 38 | 75 | 563 | 35 575 |
| 1907 | 35 575 | 708 | 3 | 711 | 64 | 41 | 105 | 606 | 36 181 |
| 1908 | 36 181 | 933 | 7 | 940 | 26 | 58 | 84 | 856 | 37 037 |
| 1909 | 37 037 | 1275 | 16 | 1291 | 87 | 76 | 163 | 1128 | 38 165 |
| 1910 | 38 165 | 1712 | 22 | 1734 | 96 | 102 | 198 | 1536 | 39 701 |
| 1911 | 39 701 | 2131 | 11 | 2142 | 61 | 88 | 149 | 1993 | 41 694 |
| 1912 | 41 694 | 1800 | 9 | 1809 | 59 | 74 | 133 | 1676 | 43 370 |
| 1913 | 43 370 | 795 | - 1 | 794 | 66 | 31 | 97 | 697 | 44 067 |
| 1914 | 44 067 | 762 | 11 | 773 | 23 | 32 | 55 | 718 | 44 785 |
| 1915 | 44 785 | 629 | 8 | 637 | 11 | 27 | 38 | 599 | 45 384 |
| 1916 | 45 384 | 423 | - 4 | 419 | 24 | 17 | 41 | 378 | 45 762 |
| 1917 | 45 762 | 407 | - 9 | 398 | 11 | 16 | 27 | 371 | 46 133 |
| 1918 | 46 133 | 420 | 18 | 438 | 1 | 19 | 20 | 418 | 46 551 |
| 1919 | 46 551 | 492 | 74 | 566 | 11 | 24 | 35 | 531 | 47 082 |
| 1920 | 47 082 | 471 | 54 | 525 | 6 | 22 | 28 | 497 | 47 579 |
| 1921 | 47 579 | 349 | 54 | 403 | 1 | 11 | 12 | 391 | 47 970 |
| 1922 | 47 970 | 372 | 38 | 410 | 53 | 9 | 62 | 348 | 48 318 |
| 1923 | 48 318 | 639 | 32 | 671 | 24 | 17 | 41 | 630 | 48 948 |
| 1924 | 48 948 | 1587 | 85 | 1672 | 67 | 43 | 110 | 1562 | 50 510 |
| 1925 | 50 510 | 1147 | 69 | 1216 | 73 | 31 | 104 | 1112 | 51 622 |
| 1926 | 51 622 | 2088 | 34 | 2122 | 96 | 54 | 150 | 1972 | 53 594 |
| 1927 | 53 594 | 2457 | 11 | 2468 | 131 | 62 | 193 | 2275 | 55 869 |
| 1928 | 55 869 | 3154 | 16 | 3170 | 147 | 81 | 228 | 2942 | 58 811 |
| 1929 | 58 811 | 3242 | 11 | 3253 | 136 | 84 | 220 | 3033 | 61 844 |
| 1930 | 61 844 | 3238 | 25 | 3263 | 147 | 81 | 228 | 3035 | 64 879 |
| 1931 | 64 879 | 3399 | 46 | 3445 | 168 | * | 168 | 3277 | 68 156 |
| 1932 | 68 156 | 3449 | 28 | 3477 | 140 | * | 140 | 3337 | 71 493 |
| 1933 | 71 493 | 1410 | 49 | 1459 | 173 | * | 173 | 1286 | 72 779 |
| 1934 | 85 939 | 2627 | 102 | 2729 | 90 | * | 90 | 2639 | 88 578 |
| 1935 | 88 578 | 1722 | 74 | 1796 | 76 | * | 76 | 1720 | 90 298 |
| 1936 | 90 298 | 505 | 97 | 602 | 54 | * | 54 | 548 | 90 846 |
| 1937 | 90 846 | 934 | 97 | 1031 | 138 | * | 138 | 893 | 91 739 |
| 1938 | 91 739 | 1727 | 82 | 1809 | 228 | * | 228 | 1581 | 93 320 |
| . | . | . | . | . | . | . | . | . | . |
| . | . | . | . | . | . | . | . | . | . |

Gebäudebestand, Assekuranzwert der Gebäude 1893 bis 1938

| 58* Jahres- ende | Gebäudebestand | | | | | | Assekuranz- wert aller Gebäude 1000 Fr. |
|------------------------|-----------------------------|------------------------------|---|---|-------------------|----------------|---|
| | Ein- familien- häuser | Mehr- familien- häuser | Wohn- häuser mit Geschäfts- lokalen | Zusammen eigentliche Wohn- gebäude | Andere Gebäude | Über- haupt | |
| 1893 | * | * | * | * | * | * | 415 587 |
| 1894 | * | * | * | * | * | * | 449 136 |
| 1895 | * | * | * | * | * | * | 486 014 |
| 1896 | 718 | 2800 | 4348 | 7 866 | 4589 | 12 455 | 523 440 |
| 1897 | 757 | 2885 | 4589 | 8 231 | 4617 | 12 848 | 558 989 |
| 1898 | 780 | 2977 | 4734 | 8 491 | 4691 | 13 182 | 590 568 |
| 1899 | 803 | 3050 | 4853 | 8 706 | 4711 | 13 417 | 625 296 |
| 1900 | 821 | 3129 | 4939 | 8 889 | 4745 | 13 634 | 647 888 |
| 1901 | 833 | 3171 | 4974 | 8 978 | 4729 | 13 707 | 656 395 |
| 1902 | 846 | 3200 | 4994 | 9 040 | 4752 | 13 792 | 663 267 |
| 1903 | 862 | 3228 | 5015 | 9 105 | 4755 | 13 860 | 673 765 |
| 1904 | 895 | 3275 | 5043 | 9 213 | 4811 | 14 024 | 687 638 |
| 1905 | 914 | 3318 | 5062 | 9 294 | 4812 | 14 106 | 701 627 |
| 1906 | 940 | 3387 | 5099 | 9 426 | 4828 | 14 254 | 722 755 |
| 1907 | 973 | 3451 | 5143 | 9 567 | 4850 | 14 417 | 748 533 |
| 1908 | 1010 | 3542 | 5199 | 9 751 | 4903 | 14 654 | 782 631 |
| 1909 | 1058 | 3675 | 5239 | 9 972 | 4939 | 14 911 | 823 146 |
| 1910 | 1224 | 3746 | 5324 | 10 294 | 4917 | 15 211 | 875 374 |
| 1911 | 1306 | 3951 | 5424 | 10 681 | 4994 | 15 675 | 929 120 |
| 1912 | 1370 | 4142 | 5494 | 11 006 | 5048 | 16 054 | 969 089 |
| 1913 | 1426 | 4210 | 5527 | 11 163 | 5032 | 16 195 | 997 640 |
| 1914 | 1504 | 4276 | 5556 | 11 336 | 5059 | 16 395 | 1 032 720 |
| 1915 | 1545 | 4337 | 5578 | 11 460 | 5062 | 16 522 | 1 047 737 |
| 1916 | 1581 | 4363 | 5594 | 11 538 | 5083 | 16 621 | 1 062 695 |
| 1917 | 1615 | 4397 | 5606 | 11 618 | 5110 | 16 728 | 1 080 025 |
| 1918 | 1646 | 4450 | 5616 | 11 712 | 5126 | 16 838 | 1 116 737 |
| 1919 | 1670 | 4512 | 5618 | 11 800 | 5128 | 16 928 | 1 160 856 |
| 1920 | 1756 | 4555 | 5624 | 11 935 | 5163 | 17 098 | 1 220 703 |
| 1921 | 1862 | 4595 | 5627 | 12 084 | 5231 | 17 315 | 1 276 316 |
| 1922 | 1917 | 4621 | 5640 | 12 178 | 5263 | 17 441 | 1 505 507 |
| 1923 | 2032 | 4688 | 5660 | 12 380 | 5307 | 17 687 | 1 612 838 |
| 1924 | 2222 | 4876 | 5697 | 12 795 | 5386 | 18 181 | 1 731 597 |
| 1925 | 2511 | 4970 | 5732 | 13 213 | 5471 | 18 684 | 1 867 723 |
| 1926 | 2799 | 5171 | 5781 | 13 751 | 5536 | 19 287 | 1 994 110 |
| 1927 | 3020 | 5363 | 5862 | 14 245 | 5562 | 19 807 | 2 124 958 |
| 1928 | 3228 | 5659 | 5935 | 14 822 | 5644 | 20 466 | 2 270 446 |
| 1929 | 3658 | 5935 | 6038 | 15 631 | 5733 | 21 364 | 2 425 265 |
| 1930 | 3818 | 6237 | 6132 | 16 187 | 5806 | 21 993 | 2 573 145 |
| 1931 | 4153 | 6567 | 6210 | 16 930 | 5845 | 22 775 | 2 722 799 |
| 1932 | 4238 | 6861 | 6319 | 17 418 | 5888 | 23 306 | 2 844 154 |
| 1933 | 4314 | 6964 | 6341 | 17 619 | 5894 | 23 513 | 2 901 146 |
| 1934 | 6193 | 9266 | 7801 | 23 260 | 8325 | 31 585 | 3 379 990 |
| 1935 | 6353 | 9450 | 7853 | 23 656 | 8311 | 31 967 | 3 404 267 |
| 1936 | 6428 | 9498 | 7862 | 23 788 | 8333 | 32 121 | 3 399 897 |
| 1937 | 6556 | 9584 | 7865 | 24 005 | 8319 | 32 324 | 3 407 204 |
| 1938 | 6721 | 9706 | 7882 | 24 309 | 8240 | 32 549 | 3 437 310 |
| . | . | . | . | . | . | . | . |

Wohnungsmarkt 1896-1938

Grundpfandrechte 1893-38²⁾

| 59* Jahre Stichtag: 1. Dez. | Gesamt- bestand an Wohnungen | Davon waren leer | |
|-----------------------------------|------------------------------------|------------------|------|
| | | absolut | % |
| 1896 ¹⁾ | 27 740 | 1401 | 5,05 |
| 1900 | 33 140 | 1914 | 5,78 |
| 1902 | 34 020 | 1658 | 4,87 |
| 1903 | 34 330 | 933 | 2,72 |
| 1904 | 34 730 | 386 | 1,11 |
| 1905 | 35 010 | 97 | 0,28 |
| 1906 | 35 580 | 105 | 0,30 |
| 1907 | 36 180 | 109 | 0,30 |
| 1908 | 37 040 | 171 | 0,46 |
| 1909 | 38 160 | 182 | 0,48 |
| 1910 | 39 630 | 403 | 1,02 |
| 1911 | 41 480 | 652 | 1,57 |
| 1912 | 43 320 | 957 | 2,21 |
| 1913 | 44 030 | 562 | 1,28 |
| 1914 | 44 780 | 1690 | 3,77 |
| 1915 | 45 340 | 1492 | 3,29 |
| 1916 | 45 740 | 349 | 0,76 |
| 1917 | 46 120 | 48 | 0,10 |
| 1918 | 46 550 | 37 | 0,08 |
| 1919 | 47 060 | 23 | 0,05 |
| 1920 | 47 580 | 87 | 0,18 |
| 1921 | 47 900 | 105 | 0,22 |
| 1922 | 48 200 | 60 | 0,12 |
| 1923 | 48 890 | 52 | 0,11 |
| 1924 | 50 400 | 97 | 0,19 |
| 1925 | 51 520 | 120 | 0,23 |
| 1926 | 53 440 | 222 | 0,42 |
| 1927 | 55 710 | 328 | 0,59 |
| 1928 | 58 630 | 340 | 0,58 |
| 1929 | 61 630 | 332 | 0,54 |
| 1930 | 64 770 | 504 | 0,78 |
| 1931 | 68 104 | 935 | 1,37 |
| 1932 | 71 430 | 2168 | 3,04 |
| 1933 | 72 661 | 1768 | 2,43 |
| 1933 | 85 712 | 2000 | 2,33 |
| 1934 | 88 492 | 2612 | 2,95 |
| 1935 | 90 258 | 3123 | 3,46 |
| 1936 | 90 827 | 3356 | 3,69 |
| 1937 | 91 750 | 2867 | 3,12 |
| 1938 | 93 303 | 2267 | 2,43 |
| . | . | . | . |
| . | . | . | . |

1) Zählung vom Oktober/November

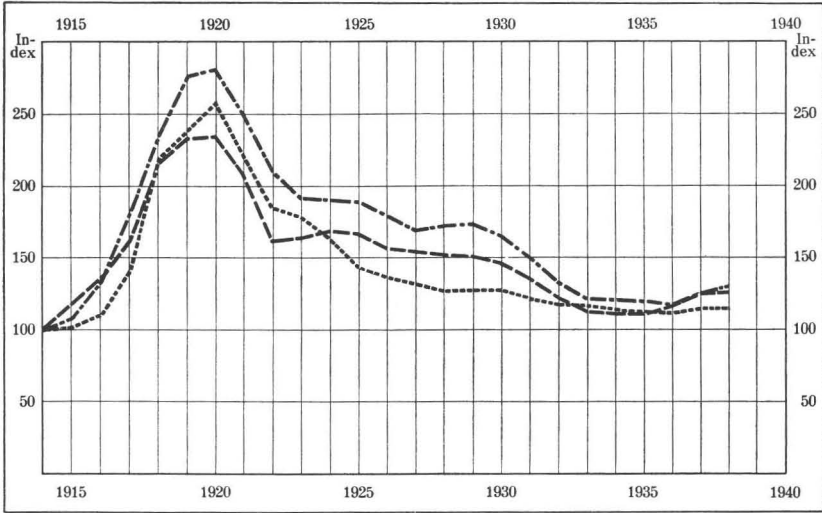
| 60* Jahre | Bestand auf Jahresende 1000 Fr. | Vermeh- rung 1000 Fr. |
|-----------|---------------------------------------|-----------------------------|
| | | |
| 1894 | 416 713 | 50 683 |
| 1895 | 500 601 | 83 888 |
| 1896 | 566 988 | 66 387 |
| 1897 | 616 711 | 49 723 |
| 1898 | 654 337 | 37 626 |
| 1899 | 683 044 | 28 707 |
| 1900 | 693 063 | 10 019 |
| 1901 | 693 226 | 163 |
| 1902 | 694 129 | 903 |
| 1903 | 697 475 | 3 346 |
| 1904 | 707 175 | 9 700 |
| 1905 | 721 496 | 14 321 |
| 1906 | 746 494 | 24 998 |
| 1907 | 774 209 | 27 715 |
| 1908 | 804 003 | 29 794 |
| 1909 | 853 387 | 49 384 |
| 1910 | 908 707 | 55 320 |
| 1911 | 961 632 | 52 925 |
| 1912 | 1 010 604 | 48 972 |
| 1913 | 1 038 629 | 28 025 |
| 1914 | 1 060 299 | 21 670 |
| 1915 | 1 066 008 | 5 709 |
| 1916 | 1 073 821 | 7 813 |
| 1917 | 1 095 598 | 21 777 |
| 1918 | 1 121 215 | 25 617 |
| 1919 | 1 168 922 | 47 707 |
| 1920 | 1 200 706 | 31 784 |
| 1921 | 1 222 666 | 21 960 |
| 1922 | 1 237 397 | 14 731 |
| 1923 | 1 289 212 | 51 815 |
| 1924 | 1 356 541 | 67 329 |
| 1925 | 1 442 916 | 86 375 |
| 1926 | 1 538 855 | 95 939 |
| 1927 | 1 654 615 | 115 760 |
| 1928 | 1 785 786 | 131 171 |
| 1929 | 1 933 680 | 147 894 |
| 1930 | 2 101 582 | 167 902 |
| 1931 | 2 263 952 | 162 371 |
| 1932 | 2 365 678 | 101 726 |
| 1933 | 2 414 044 | 48 366 |
| 1933 | 2 732 480 | 64 734 |
| 1934 | 2 797 680 | 65 200 |
| 1935 | 2 815 345 | 17 665 |
| 1936 | 2 800 788 | -14 557 |
| 1937 | 2 806 961 | 6 173 |
| 1938 | 2 839 083 | 32 122 |
| . | . | . |
| . | . | . |

2) Eingetragene Grundpfandrechte auf sämtlichen Liegenschaften in der Stadt Zürich nach Angaben der Grundbuchämter im Rechenschaftsbericht des Obergerichtes

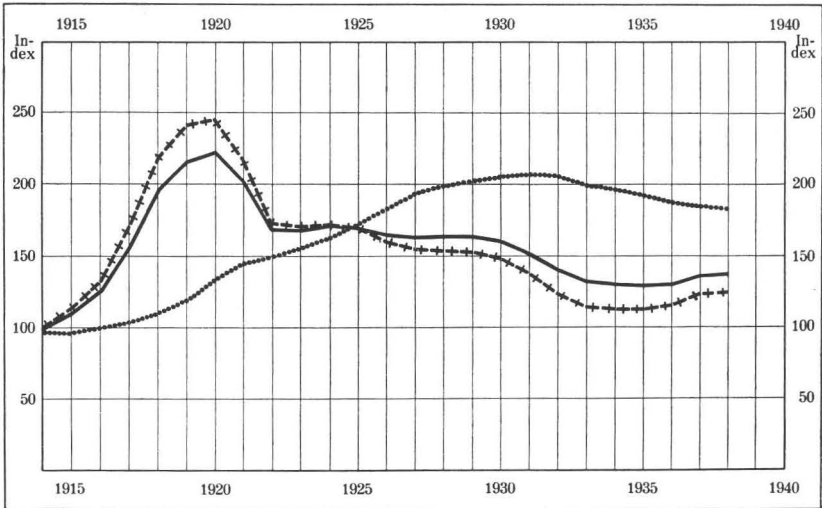
Zürcher Lebenskostenindex 1914 bis 1938

Juni 1914 = 100

----- Nahrung - - - - - Bekleidung Heizung, Beleuchtung, Reinigung



+++++ Gesamtindex ohne Miete Miete ——— Gesamtindex



Darstellungen nach den Zahlen in Tabelle 63*

Zürcher Lebenskostenindex — Mittlerer

Nahrungskosten nach Untergruppen 1914 bis 1938

| 61* Jahre | Milch- pro- dukte | Eier | Fette, Speise- öle | Fleisch, Speck | Brot, and. Getreide- produkte | Zucker, Honig | Kaffee, Schoko- lade | Kartof- feln, Hül- senfrüchte | Zu- sam- men |
|--------------|-------------------------|------|--------------------------|-------------------|-------------------------------------|------------------|----------------------------|-------------------------------------|--------------------|
| 1920 | 194 | 375 | 251 | 291 | 221 | 381 | 175 | 184 | 235 |
| 1921 | 198 | 242 | 168 | 242 | 204 | 321 | 149 | 154 | 209 |
| 1922 | 151 | 199 | 129 | 178 | 175 | 182 | 138 | 140 | 162 |
| 1923 | 157 | 195 | 143 | 181 | 165 | 202 | 140 | 129 | 164 |
| 1924 | 163 | 202 | 142 | 189 | 161 | 194 | 159 | 143 | 169 |
| 1925 | 164 | 204 | 137 | 177 | 173 | 143 | 173 | 141 | 167 |
| 1926 | 152 | 198 | 129 | 175 | 158 | 118 | 173 | 124 | 157 |
| 1927 | 143 | 198 | 126 | 173 | 158 | 138 | 166 | 141 | 154 |
| 1928 | 148 | 190 | 123 | 164 | 152 | 131 | 166 | 137 | 152 |
| 1929 | 148 | 197 | 122 | 171 | 135 | 115 | 170 | 145 | 151 |
| 1930 | 142 | 164 | 120 | 185 | 129 | 95 | 156 | 125 | 147 |
| 1931 | 138 | 149 | 104 | 173 | 111 | 85 | 126 | 120 | 136 |
| 1932 | 128 | 130 | 83 | 148 | 100 | 77 | 119 | 104 | 122 |
| 1933 | 122 | 114 | 78 | 131 | 93 | 74 | 116 | 92 | 113 |
| 1934 | 122 | 113 | 78 | 127 | 92 | 69 | 115 | 91 | 111 |
| 1935 | 122 | 117 | 78 | 120 | 93 | 77 | 111 | 101 | 111 |
| 1936 | 122 | 116 | 91 | 135 | 98 | 93 | 106 | 106 | 116 |
| 1937 | 127 | 114 | 100 | 144 | 116 | 101 | 119 | 104 | 125 |
| 1938 | 129 | 133 | 99 | 145 | 114 | 102 | 119 | 97 | 126 |
| . | . | . | . | . | . | . | . | . | . |
| . | . | . | . | . | . | . | . | . | . |

Schweizerische Vergleichszahlen 1920 bis 1938 (Fortsetzung)

| 62* Jahre | Nahrung | | | | | Heizung, Beleuchtung, Reinigung | | | | |
|--------------|---------|------|-------|------------|---------|---------------------------------|------|-------|------------|---------|
| | Zürich | Bern | Basel | St. Gallen | Schweiz | Zürich | Bern | Basel | St. Gallen | Schweiz |
| 1920 | 235 | 237 | * | 235 | 242 | 259 | 271 | * | 246 | 285 |
| 1921 | 209 | 210 | 205 | 205 | 213 | 222 | 224 | 217 | 211 | 213 |
| 1922 | 162 | 161 | 158 | 157 | 163 | 186 | 184 | 188 | 176 | 181 |
| 1923 | 164 | 166 | 161 | 162 | 165 | 179 | 176 | 179 | 160 | 173 |
| 1924 | 169 | 172 | 166 | 167 | 172 | 164 | 165 | 173 | 162 | 165 |
| 1925 | 167 | 169 | 162 | 164 | 169 | 144 | 156 | 157 | 157 | 153 |
| 1926 | 157 | 161 | 153 | 153 | 160 | 137 | 151 | 155 | 152 | 146 |
| 1927 | 154 | 158 | 152 | 152 | 158 | 132 | 151 | 151 | 148 | 142 |
| 1928 | 152 | 158 | 152 | 151 | 157 | 128 | 145 | 145 | 144 | 137 |
| 1929 | 151 | 157 | 153 | 150 | 156 | 128 | 144 | 145 | 144 | 134 |
| 1930 | 147 | 150 | 148 | 144 | 152 | 128 | 143 | 145 | 143 | 132 |
| 1931 | 136 | 140 | 134 | 132 | 141 | 122 | 136 | 139 | 135 | 128 |
| 1932 | 122 | 126 | 121 | 121 | 125 | 118 | 131 | 133 | 131 | 122 |
| 1933 | 113 | 118 | 115 | 114 | 117 | 117 | 128 | 128 | 130 | 119 |
| 1934 | 111 | 117 | 113 | 113 | 115 | 114 | 127 | 126 | 129 | 117 |
| 1935 | 111 | 116 | 111 | 112 | 114 | 112 | 123 | 126 | 124 | 114 |
| 1936 | 116 | 121 | 118 | 117 | 120 | 112 | 120 | 127 | 124 | 113 |
| 1937 | 125 | 131 | 127 | 125 | 130 | 115 | 123 | 131 | 131 | 116 |
| 1938 | 126 | 131 | 126 | 125 | 130 | 115 | 123 | 130 | 131 | 116 |
| . | . | . | . | . | . | . | . | . | . | . |
| . | . | . | . | . | . | . | . | . | . | . |

Jahresindex — Juni 1914 = 100

Gruppenindices — Schweizerische Vergleichszahlen 1920 bis 1938

| 63* Jahre | Zürcher Index nach Gruppen | | | | | Gesamt- index Zürich | Gesamtindex | | | |
|--------------|----------------------------|--------------------|-----------------|----------------------|-------|----------------------------|-------------|-------|---------------|---------|
| | Nah- rung | Heizung Reinig. | Beklei- dung | Zus. oh- ne Miete | Miete | | Bern | Basel | St. Gallen | Schweiz |
| 1920 | 235 | 259 | 281 | 246 | 135 | 223 | 223 | * | 214 | 224 |
| 1921 | 209 | 222 | 250 | 218 | 146 | 203 | 204 | 199 | * | 200 |
| 1922 | 162 | 186 | 211 | 173 | 151 | 169 | 170 | 163 | * | 164 |
| 1923 | 164 | 179 | 193 | 171 | 156 | 168 | 173 | 163 | * | 164 |
| 1924 | 169 | 164 | 191 | 172 | 164 | 171 | 177 | 167 | * | 169 |
| 1925 | 167 | 144 | 190 | 170 | 173 | 170 | 176 | 166 | 163 | 168 |
| 1926 | 157 | 137 | 180 | 160 | 184 | 165 | 170 | 161 | 155 | 162 |
| 1927 | 154 | 132 | 170 | 155 | 195 | 163 | 168 | 160 | 152 | 160 |
| 1928 | 152 | 128 | 173 | 154 | 200 | 164 | 168 | 161 | 152 | 161 |
| 1929 | 151 | 128 | 174 | 153 | 203 | 164 | 167 | 163 | 152 | 161 |
| 1930 | 147 | 128 | 166 | 149 | 206 | 161 | 162 | 160 | 148 | 158 |
| 1931 | 136 | 122 | 151 | 138 | 208 | 152 | 154 | 150 | 139 | 150 |
| 1932 | 122 | 118 | 133 | 124 | 207 | 141 | 144 | 139 | 130 | 138 |
| 1933 | 113 | 117 | 122 | 115 | 201 | 133 | 138 | 134 | 124 | 131 |
| 1934 | 111 | 114 | 121 | 113 | 198 | 131 | 136 | 132 | 122 | 129 |
| 1935 | 111 | 112 | 120 | 113 | 194 | 130 | 135 | 130 | 121 | 128 |
| 1936 | 116 | 112 | 117 | 116 | 189 | 131 | 137 | 133 | 123 | 130 |
| 1937 | 125 | 115 | 125 | 124 | 186 | 137 | 144 | 139 | 129 | 137 |
| 1938 | 126 | 115 | 130 | 125 | 184 | 138 | 144 | 139 | 131 | 137 |
| . | . | . | . | . | . | . | . | . | . | . |
| . | . | . | . | . | . | . | . | . | . | . |

Schweizerische Vergleichszahlen 1920 bis 1938 (Schluß)

| 64* Jahre | Bekleidung | | | | | Wohnungsmiete | | | | |
|--------------|------------|------|-------|-----------|---------|---------------|------|-------|-----------|---------|
| | Zürich | Bern | Basel | St.Gallen | Schweiz | Zürich | Bern | Basel | St.Gallen | Schweiz |
| 1920 | 281 | 274 | 281 | 247 | 260 | 135 | 132 | 130 | 124 | 127 |
| 1921 | 250 | 244 | 239 | * | 232 | 146 | 152 | 146 | 131 | 138 |
| 1922 | 211 | 203 | 183 | * | 186 | 151 | 167 | 153 | 136 | 146 |
| 1923 | 193 | 194 | 174 | * | 176 | 156 | 174 | 156 | 137 | 150 |
| 1924 | 191 | 194 | 177 | * | 179 | 164 | 181 | 162 | 138 | 155 |
| 1925 | 190 | 193 | 179 | 192 | 181 | 173 | 187 | 172 | 140 | 162 |
| 1926 | 180 | 185 | 171 | 185 | 172 | 184 | 190 | 179 | 141 | 166 |
| 1927 | 170 | 176 | 161 | 175 | 162 | 195 | 192 | 184 | 139 | 172 |
| 1928 | 173 | 178 | 164 | 175 | 166 | 200 | 194 | 187 | 141 | 176 |
| 1929 | 174 | 179 | 169 | 177 | 167 | 203 | 194 | 190 | 142 | 180 |
| 1930 | 166 | 173 | 158 | 173 | 160 | 206 | 195 | 197 | 145 | 184 |
| 1931 | 151 | 160 | 142 | 159 | 145 | 208 | 197 | 201 | 145 | 186 |
| 1932 | 133 | 144 | 124 | 144 | 128 | 207 | 198 | 202 | 144 | 187 |
| 1933 | 122 | 133 | 114 | 134 | 118 | 201 | 198 | 202 | 142 | 185 |
| 1934 | 121 | 130 | 112 | 133 | 115 | 198 | 197 | 199 | 140 | 183 |
| 1935 | 120 | 128 | 111 | 131 | 114 | 194 | 196 | 196 | 138 | 181 |
| 1936 | 117 | 126 | 108 | 129 | 111 | 190 | 194 | 194 | 137 | 178 |
| 1937 | 125 | 137 | 117 | 138 | 120 | 186 | 192 | 192 | 136 | 175 |
| 1938 | 130 | 138 | 120 | 146 | 123 | 184 | 191 | 191 | 135 | 174 |
| . | . | . | . | . | . | . | . | . | . | . |
| . | . | . | . | . | . | . | . | . | . | . |

Kleinhandelspreise für Indexartikel

Jahresdurchschnittspreise

| 65* | Milch, (Voll- milch) | Butter, Zentri- fugen Ia. | Käse, Em- men- taler Ia. | Eier, aus- län- dische | Ara- chid- öl | Brot (Voll- brot, lange Form) 2) | Weiß- mehl 3) | Mais- grieß | Reis, italie- nisch, glaciert | Hafer- grütze, offen |
|-------------------------|----------------------------|------------------------------------|--------------------------------------|---------------------------------|---------------------|---|---------------------|----------------|--|----------------------------|
| Jahre | 1100 Liter | 22 kg | 16 kg | 400 Stück | 5 Liter | 400 kg | 35 kg | 6 kg | 10 kg | 5 kg |
| Jahres- verbrauch 1) | Liter | kg | kg | Stück | Liter | kg | kg | kg | kg | kg |
| Einheit | Liter | kg | kg | Stück | Liter | kg | kg | kg | kg | kg |
| Rp. | Rp. | Rp. | Rp. | Rp. | Rp. | Rp. | Rp. | Rp. | Rp. | Rp. |
| 1909 | 23 | 370 | 231 | 11 | 150 | 37 | 52 | 33 | 70 | 48 |
| 1910 | 24 | 386 | 246 | 10 | 150 | 37 | 50 | 33 | 70 | 45 |
| 1911 | 25 | 407 | 253 | 10 | 140 | 36 | 47 | 33 | 70 | 42 |
| 1912 | 27 | 420 | 265 | 11 | 130 | 37 | 49 | 33 | 69 | 44 |
| 1913 | 26 | 397 | 251 | 11 | 139 | 37 | 48 | 33 | 60 | 44 |
| 1914 | 25 | 392 | 244 | 12 | 149 | 38 | 50 | 36 | 61 | 54 |
| 1915 | 25 | 440 | 263 | 18 | 165 | 51 | 58 | 48 | 74 | 84 |
| 1916 | 27 | 476 | 280 | 21 | 225 | 57 | 66 | 60 | 78 | 109 |
| 1917 | 31 | 591 | 337 | 27 | 396 | 69 | 79 | 70 | 88 | 126 |
| 1918 | 34 | 737 | 393 | 41 | 539 | 75 | 84 | 79 | 104 | 141 |
| 1919 | 37 | 818 | 437 | 45 | 535 | 78 | 84 | 85 | 105 | 138 |
| 1920 | 47 | 828 | 477 | 37 | 417 | 79 | 85 | 75 | 159 | 130 |
| 1921 | 50 | 745 | 500 | 24 | 251 | 74 | 80 | 69 | 107 | 112 |
| 1922 | 38 | 593 | 374 | 20 | 247 | 63 | 78 | 50 | 100 | 80 |
| 1923 | 38 | 658 | 367 | 19 | 222 | 59 | 71 | 50 | 100 | 78 |
| 1924 | 40 | 642 | 400 | 20 | 220 | 58 | 72 | 51 | 90 | 72 |
| 1925 | 41 | 645 | 400 | 20 | 215 | 63 | 79 | 51 | 96 | 75 |
| 1926 | 38 | 571 | 382 | 20 | 181 | 58 | 70 | 45 | 89 | 60 |
| 1927 | 36 | 557 | 350 | 20 | 180 | 58 | 70 | 40 | 83 | 63 |
| 1928 | 37 | 562 | 380 | 19 | 176 | 56 | 67 | 42 | 75 | 73 |
| 1929 | 37 | 577 | 377 | 20 | 170 | 49 | 58 | 43 | 73 | 69 |
| 1930 | 36 | 542 | 357 | 16 | 146 | 48 | 51 | 38 | 63 | 53 |
| 1931 | 34 | 525 | 348 | 15 | 120 | 41 | 39 | 30 | 54 | 49 |
| 1932 | 33 | 483 | 297 | 13 | 108 | 37 | 33 | 24 | 48 | 48 |
| 1933 | 31 | 480 | 260 | 11 | 97 | 35 | 30 | 26 | 45 | 40 |
| 1934 | 31 | 480 | 260 | 11 | 88 | 35 | 28 | 27 | 42 | 36 |
| 1935 | 31 | 485 | 260 | 12 | 110 | 35 | 28 | 29 | 45 | 40 |
| 1936 | 31 | 485 | 260 | 12 | 146 | 37 | 30 | 30 | 50 | 44 |
| 1937 | 32 | 512 | 285 | 11 | 148 | 47 | 47 | 31 | 51 | 47 |
| 1938 | 33 | 515 | 280 | 13 | 136 | 46 | 46 | 32 | 52 | 49 |
| . | . | . | . | . | . | . | . | . | . | . |
| . | . | . | . | . | . | . | . | . | . | . |

1) Dem Verständigungsindex zu Grunde liegende Jahresverbrauchsmengen. Sie entsprechen den gerundeten Konsummengen, die aus Haushaltsrechnungen aus den Jahren 1912, 1920 und 1921 ermittelt wurden. — 2) Vor August 1914: Einzugsbrot, dann Halbweißbrot (Vollbrot). Der Jahresdurchschnittspreis des ab 1. Januar 1937 eingeführten Vollbrotes betrug 1937: 39, 1938: 38 Rappen; im Index ist Vollbrot bis 1. Juni 1937 mit 60, dann mit 50 Prozent berücksichtigt worden. — 3) 1914 bis November 1921 = Vollmehl

in den Jahren 1909 bis 1938
für Spezereiwaren

| Rollgerste, grobkörnig | Teigwaren, offen | Bienenhonig, einheim., offen | Kristallzucker, weiß ²⁾ | Schokolademenage | Kaffee, Santos, geröstet | Erbsen, gelbe, ganze | Bohnen, weiße | Kartoffeln, Herbstpreis | Kartoffeln, Tagespreis | Jahre |
|------------------------|------------------|------------------------------|------------------------------------|------------------|--------------------------|----------------------|---------------|-------------------------|------------------------|--------------------|
| 5 kg | 30 kg | 2 kg | 70 kg | 7 kg | 10 kg | 10 kg | 10 kg | 125 kg | 125 kg | Jahresverbrauch 1) |
| kg | kg | kg | kg | kg | kg | kg | kg | q | kg | Einheit |
| Rp. | Rp. | Rp. | Rp. | Rp. | Rp. | Rp. | Rp. | Rp. | Rp. | |
| 60 | 65 | 260 | 48 | 200 | 275 | 58 | 38 | 856 | 13 | 1909 |
| 60 | 65 | 235 | 54 | 200 | 280 | 65 | 43 | 1012 | 15 | 1910 |
| 49 | 63 | 240 | 53 | 200 | 290 | 61 | 43 | 1200 | 16 | 1911 |
| 42 | 62 | 252 | 61 | 200 | 295 | 55 | 46 | 1162 | 16 | 1912 |
| 42 | 62 | 303 | 49 | 200 | 295 | 56 | 47 | 1000 | 13 | 1913 |
| 47 | 65 | 345 | 50 | 200 | 295 | 61 | 50 | 1012 | 15 | 1914 |
| 95 | 96 | 333 | 59 | 200 | 298 | 105 | 88 | 1450 | 19 | 1915 |
| 118 | 105 | 333 | 91 | 280 | 315 | 110 | 98 | 1525 | 26 | 1916 |
| 114 | 119 | 488 | 111 | 352 | 360 | 130 | 133 | 2200 | 27 | 1917 |
| 129 | 137 | 633 | 134 | 496 | 435 | 230 | 381 | 2200 | 32 | 1918 |
| 122 | 141 | 662 | 133 | 435 | 528 | 292 | 301 | 2150 | 29 | 1919 |
| 115 | 150 | 740 | 193 | 400 | 481 | 194 | 177 | 1987 | 25 | 1920 |
| 108 | 133 | 777 | 158 | 388 | 377 | 142 | 103 | 1900 | 24 | 1921 |
| 82 | 113 | 622 | 85 | 350 | 357 | 124 | 73 | 1687 | 24 | 1922 |
| 75 | 108 | 504 | 99 | 340 | 371 | 125 | 79 | 1550 | 21 | 1923 |
| 70 | 103 | 519 | 94 | 340 | 455 | 130 | 70 | 1775 | 24 | 1924 |
| 74 | 108 | 551 | 64 | 340 | 512 | 122 | 68 | 1875 | 23 | 1925 |
| 64 | 93 | 502 | 52 | 340 | 515 | 104 | 54 | 1575 | 22 | 1926 |
| 63 | 95 | 525 | 63 | 332 | 490 | 127 | 49 | 1725 | 26 | 1927 |
| 61 | 89 | 582 | 57 | 330 | 492 | 125 | 72 | 1550 | 25 | 1928 |
| 55 | 84 | 537 | 49 | 330 | 510 | 119 | 121 | 1600 | 24 | 1929 |
| 49 | 82 | 462 | 40 | 330 | 447 | 102 | 87 | 1362 | 22 | 1930 |
| 43 | 76 | 450 | 35 | 258 | 369 | 68 | 53 | 1537 | 24 | 1931 |
| 38 | 66 | 443 | 31 | 250 | 341 | 58 | 35 | 1450 | 20 | 1932 |
| 33 | 58 | 478 | 28 | 233 | 342 | 55 | 29 | 1275 | 18 | 1933 |
| 33 | 53 | 428 | 26 | 230 | 340 | 58 | 28 | 1188 | 18 | 1934 |
| 38 | 55 | 377 | 32 | 217 | 330 | 70 | 32 | 1200 | 21 | 1935 |
| 38 | 58 | 387 | 41 | 200 | 322 | 58 | 36 | 1388 | 22 | 1936 |
| 46 | 79 | 442 | 44 | 235 | 352 | 56 | 36 | 1425 | 21 | 1937 |
| 48 | 72 | 450 | 45 | 240 | 352 | 52 | 39 | 1238 | 20 | 1938 |
| . | . | . | . | . | . | . | . | . | . | . |
| . | . | . | . | . | . | . | . | . | . | . |

1) Dem Verständigungsindex zu Grunde liegende Jahresverbrauchsmengen. Sie entsprechen den gerundeten Konsummengen, die aus Haushaltsrechnungen aus den Jahren 1912, 1920 und 1921 ermittelt wurden. — 2) bis Dezember 1915 = Stampfzucker

Kleinhandelspreise für Indexartikel

Jahresdurchschnittspreise für Fleisch und Fette

| 66* Jahre | Rindfleisch, Siedfleisch ²⁾ | Rindfleisch, Bratenstücke ²⁾ | Kalbfleisch, Bratenstücke ^{1a) 2)} | Kalbfleisch, Bratenstücke ^{1a) 2)} | Schweinefleisch, mager ²⁾ | Magerspeck, einheim., geräuchert | Schweinefett, roh, Schmer | Schweine-schmalz ameri-kanisches ³⁾ | Kokosfett in Tafeln | Bratfett ohne Butterzusatz ⁴⁾ |
|--------------|--|---|---|---|--------------------------------------|----------------------------------|---------------------------|--|---------------------|--|
| | 30 kg | 30 kg | 5 kg | 5 kg | 20 kg | 10 kg | 7 kg | 7 kg | 4 kg | 4 kg |
| | kg | kg | kg | kg | kg | kg | kg | kg | kg | kg |
| Einheit | Rp. | Rp. | Rp. | Rp. | Rp. | Rp. | Rp. | Rp. | Rp. | Rp. |
| 1909 | 194 | 194 | 247 | 200 | 230 | 250 | 185 | 170 | 180 | 113 |
| 1910 | 200 | 200 | 256 | 200 | 233 | 254 | 187 | 172 | 193 | 120 |
| 1911 | 207 | 207 | 275 | 232 | 240 | 270 | 200 | 179 | 200 | 126 |
| 1912 | 210 | 217 | 280 | 240 | 242 | 272 | 200 | 180 | 200 | 132 |
| 1913 | 210 | 217 | 273 | 233 | 248 | 280 | 199 | 180 | 203 | 137 |
| 1914 | 210 | 210 | 253 | 213 | 237 | 280 | 200 | 203 | 217 | 137 |
| 1915 | 242 | 242 | 292 | 249 | 277 | 323 | 257 | 222 | 233 | 167 |
| 1916 | 293 | 293 | 350 | 275 | 322 | 415 | 319 | 301 | 315 | 249 |
| 1917 | 391 | 393 | 430 | 343 | 466 | 596 | 531 | 460 | 470 | 440 |
| 1918 | 452 | 455 | 476 | 398 | 776 | 1098 | 977 | 606 | 667 | 625 |
| 1919 | 589 | 591 | 738 | 622 | 787 | 1100 | 905 | 607 | 609 | 577 |
| 1920 | 596 | 599 | 736 | 633 | 684 | 933 | 604 | 452 | 405 | 410 |
| 1921 | 496 | 496 | 675 | 572 | 580 | 710 | 407 | 303 | 307 | 261 |
| 1922 | 369 | 369 | 479 | 412 | 426 | 502 | 264 | 250 | 240 | 187 |
| 1923 | 352 | 354 | 505 | 438 | 472 | 548 | 352 | 273 | 246 | 200 |
| 1924 | 380 | 380 | 538 | 452 | 473 | 547 | 329 | 285 | 255 | 201 |
| 1925 | 377 | 378 | 507 | 426 | 398 | 482 | 269 | 327 | 234 | 185 |
| 1926 | 360 | 367 | 485 | 412 | 426 | 480 | 270 | 299 | 230 | 180 |
| 1927 | 345 | 351 | 463 | 390 | 440 | 505 | 280 | 265 | 230 | 190 |
| 1928 | 334 | 342 | 460 | 385 | 392 | 477 | 258 | 257 | 234 | 200 |
| 1929 | 359 | 361 | 471 | 410 | 398 | 478 | 258 | 263 | 221 | 200 |
| 1930 | 382 | 386 | 500 | 435 | 447 | 510 | 269 | 262 | 210 | 200 |
| 1931 | 362 | 370 | 465 | 410 | 397 | 472 | 209 | 252 | 184 | 181 |
| 1932 | 323 | 326 | 406 | 352 | 331 | 371 | 150 | 196 | 157 | 150 |
| 1933 | 263 | 268 | 375 | 313 | 335 | 349 | 153 | 185 | 150 | 125 |
| 1934 | 250 | 255 | 349 | 296 | 332 | 363 | 162 | 180 | 150 | 127 |
| 1935 | 255 | 260 | 340 | 297 | 272 | 313 | 147 | 179 | 150 | 131 |
| 1936 | 293 | 299 | 359 | 315 | 312 | 333 | 176 | 195 | 172 | 147 |
| 1937 | 300 | 310 | 403 | 355 | 344 | 364 | 197 | 213 | 199 | 165 |
| 1938 | 305 | 314 | 400 | 343 | 355 | 371 | 194 | 214 | 200 | 166 |
| . | . | . | . | . | . | . | . | . | . | . |
| . | . | . | . | . | . | . | . | . | . | . |

1) Dem Verständigungsindex zu Grunde liegende Jahresverbrauchsmengen. Sie entsprechen den gerundeten Konsummengen, die aus Haushaltsrechnungen aus den Jahren 1912, 1920 und 1921 ermittelt wurden. — 2) = mit Knochen. — 3) Ab Juli 1935: einheimisches. 4) Ab Juli 1934: mit Butterzusatz.

in den Jahren 1909 bis 1938

Jahresdurchschnittspreise für Brennstoffe, Gas, Lichtstrom und Seife

| Jahre | Tannenholz, Spälte 1 m lang | Buchenholz, Spälte 1 m lang | Zürcher Brechkoks 25/45 mm | Anthrazit, belgisch, 30/50 mm | Braunkohlenbriketts | Kochgas 2) | Elektrischer Lichtstrom | | Kernseife, Ia. weiß |
|--------------------|-----------------------------|-----------------------------|----------------------------|-------------------------------|---------------------|--------------------|-------------------------|-------------|---------------------|
| | ¼ Ster | 1 Ster | 50 kg | 150 kg | 250 kg | 400 m ³ | Hochtarif | Niedertarif | |
| Jahresverbrauch 1) | ¼ Ster | 1 Ster | 50 kg | 150 kg | 250 kg | 400 m ³ | 65 kWh | 35 kWh | 18 kg |
| Einheit | Ster | Ster | q | q | q | m ³ | kWh | kWh | kg |
| | Rp. | Rp. | Rp. | Rp. | Rp. | Rp. | Rp. | Rp. | Rp. |
| 1909 | 1850 | 1950 | 489 | 633 | 427 | 17,5 | 65 | | 92 |
| 1910 | 1800 | 1900 | 460 | 630 | 420 | 17,5 | 65 | | 92 |
| 1911 | 1800 | 1900 | 454 | 631 | 423 | 17,5 | 62 | 42 | 93 |
| 1912 | 1800 | 1958 | 462 | 631 | 430 | 17,5 | 60 | 20 | 94 |
| 1913 | 1875 | 2075 | 479 | 647 | 430 | 17,5 | 60 | 20 | 99 |
| 1914 | 1975 | 2175 | 475 | 665 | 449 | 17,5 | 60 | 20 | 109 |
| 1915 | 2075 | 2275 | 511 | 751 | 480 | 17,5 | 60 | 20 | 116 |
| 1916 | 2275 | 2475 | 628 | 820 | 528 | 17,5 | 60 | 20 | 173 |
| 1917 | 3392 | 3683 | 1045 | 1335 | 844 | 19 | 60 | 20 | 273 |
| 1918 | 4025 | 4475 | 2192 | 2330 | 1697 | 32 | 60 | 20 | 505 |
| 1919 | 4800 | 5383 | 2375 | 2174 | 1610 | 40 | 60 | 20 | 477 |
| 1920 | 5125 | 5875 | 2875 | 2384 | 1606 | 51 | 60 | 24 | 373 |
| 1921 | 3917 | 5233 | 1662 | 1940 | 1188 | 48 | 60 | 25 | 236 |
| 1922 | 2850 | 4008 | 1060 | 1486 | 961 | 41 | 62 | 27 | 181 |
| 1923 | 3600 | 4050 | 1202 | 1517 | 1010 | 37 | 62 | 27 | 182 |
| 1924 | 3600 | 3800 | 1115 | 1508 | 940 | 31 | 59 | 27 | 185 |
| 1925 | 3600 | 3800 | 808 | 1350 | 820 | 25 | 55 | 25 | 175 |
| 1926 | 3517 | 3800 | 751 | 1242 | 790 | 22,5 | 55 | 25 | 171 |
| 1927 | 3400 | 3800 | 775 | 1246 | 778 | 21 | 52 | 22 | 164 |
| 1928 | 3400 | 3800 | 750 | 1211 | 778 | 20 | 51 | 21 | 163 |
| 1929 | 3500 | 3900 | 777 | 1222 | 780 | 20 | 50 | 20 | 163 |
| 1930 | 3567 | 3967 | 820 | 1218 | 757 | 20 | 50 | 20 | 157 |
| 1931 | 3167 | 3567 | 820 | 1172 | 732 | 20 | 50 | 20 | 130 |
| 1932 | 2883 | 3283 | 762 | 1116 | 690 | 20 | 50 | 20 | 125 |
| 1933 | 2800 | 3200 | 692 | 1078 | 673 | 20 | 50 | 20 | 125 |
| 1934 | 2800 | 3200 | 678 | 989 | 677 | 20 | 50 | 20 | 107 |
| 1935 | 2742 | 3142 | 647 | 904 | 647 | 20 | 50 | 20 | 100 |
| 1936 | 2700 | 3100 | 662 | 895 | 650 | 20 | 50 | 20 | 100 |
| 1937 | 2700 | 3100 | 824 | 1017 | 751 | 20 | 50 | 20 | 107 |
| 1938 | 2717 | 3133 | 852 | 1055 | 752 | 20 | 45 | 20 | 112 |
| . | . | . | . | . | . | . | . | . | . |
| . | . | . | . | . | . | . | . | . | . |

1) Dem Verständigungsindex zu Grunde liegende Jahresverbrauchsmengen. Sie entsprechen den gerundeten Konsummengen, die aus Haushaltsrechnungen aus den Jahren 1912, 1920 und 1921 ermittelt wurden. — 2) Bis August 1911 bestand daneben ein besonderer Preis für Leuchtgas; er betrug 22 ½ Rp. für den Kubikmeter.

Mittlerer Jahresindex der Mieten für Wohnun-

| 68a* | Wohnungen ohne Mansarde | | | | | | | | | |
|-------------|--------------------------------|------------|----------------|-------------|------------|----------------|-------------|------------|----------------|--------------------|
| | 2 Zimmer | | | 3 Zimmer | | | 4 Zimmer | | | 2-4 Zim- mer |
| | ohne Bad | mit Bad | über- haupt | ohne Bad | mit Bad | über- haupt | ohne Bad | mit Bad | über- haupt | |
| | Alte Wohnungen | | | | | | | | | |
| 1920 | 140,2 | 135,4 | 139,6 | 136,5 | 130,3 | 135,0 | 138,1 | 136,0 | 137,3 | 136,3 |
| 1921 | 146,7 | 142,5 | 146,2 | 143,5 | 137,8 | 142,0 | 145,5 | 144,7 | 145,2 | 143,6 |
| 1922 | 150,8 | 147,3 | 150,4 | 147,8 | 143,0 | 146,5 | 150,9 | 149,9 | 150,5 | 148,3 |
| 1923 | 154,5 | 153,1 | 154,3 | 151,2 | 146,7 | 150,0 | 155,1 | 154,6 | 154,9 | 152,2 |
| 1924 | 160,6 | 160,6 | 160,6 | 158,4 | 153,3 | 157,0 | 161,9 | 163,2 | 162,3 | 159,3 |
| 1925 | 168,1 | 169,0 | 168,2 | 166,7 | 160,6 | 165,0 | 172,7 | 172,5 | 172,5 | 168,1 |
| 1926 | 177,9 | 175,4 | 177,8 | 178,3 | 168,6 | 175,7 | 184,6 | 182,2 | 183,7 | 178,7 |
| 1927 | 188,7 | 181,9 | 188,0 | 191,5 | 179,4 | 188,3 | 197,0 | 190,0 | 194,5 | 190,4 |
| 1928 | 195,0 | 187,4 | 194,1 | 198,9 | 185,0 | 195,1 | 203,9 | 192,9 | 199,9 | 196,6 |
| 1929 | 198,5 | 191,8 | 197,8 | 203,0 | 187,8 | 199,0 | 207,2 | 194,2 | 202,4 | 200,0 |
| 1930 | 202,0 | 195,3 | 201,2 | 206,0 | 190,3 | 201,7 | 211,0 | 195,3 | 205,4 | 202,9 |
| 1931 | 203,8 | 197,3 | 203,2 | 208,3 | 192,1 | 203,8 | 213,1 | 196,1 | 207,0 | 204,7 |
| 1932 | 202,8 | 197,3 | 202,2 | 207,5 | 191,5 | 203,1 | 212,4 | 194,0 | 205,8 | 203,9 |
| 1933 | 199,0 | 193,8 | 198,5 | 202,6 | 187,5 | 198,6 | 206,3 | 187,2 | 199,3 | 198,8 |
| 1934 | 196,5 | 191,2 | 195,8 | 199,4 | 184,3 | 195,3 | 201,6 | 182,6 | 194,8 | 195,2 |
| 1935 | 194,0 | 188,9 | 193,4 | 195,9 | 181,1 | 191,8 | 197,8 | 178,7 | 190,8 | 191,8 |
| 1936 | 190,2 | 185,9 | 189,7 | 191,5 | 176,5 | 187,4 | 192,8 | 173,6 | 185,9 | 187,4 |
| 1937 | 188,2 | 183,9 | 187,8 | 188,1 | 172,9 | 184,1 | 188,8 | 169,8 | 182,0 | 184,2 |
| 1938 | 187,2 | 182,8 | 186,8 | 186,8 | 171,3 | 182,5 | 186,7 | 168,0 | 179,9 | 182,5 |
| . | . | . | . | . | . | . | . | . | . | . |
| . | . | . | . | . | . | . | . | . | . | . |
| | Alte und neue Wohnungen | | | | | | | | | |
| 1920 4. Vj. | 144,0 | 139,6 | 143,5 | 140,9 | 133,8 | 139,0 | 141,2 | 140,7 | 141,0 | 140,2 |
| 1921 | 147,5 | 143,6 | 147,2 | 145,0 | 139,1 | 143,4 | 145,8 | 145,6 | 145,8 | 144,6 |
| 1922 | 151,8 | 148,9 | 151,6 | 149,5 | 144,8 | 148,3 | 151,3 | 151,0 | 151,1 | 149,7 |
| 1923 | 155,5 | 156,0 | 155,5 | 152,7 | 150,6 | 152,3 | 155,5 | 156,7 | 155,9 | 153,9 |
| 1924 | 161,8 | 166,4 | 162,3 | 159,7 | 159,8 | 159,8 | 162,5 | 166,2 | 163,8 | 161,5 |
| 1925 | 170,4 | 175,4 | 170,9 | 168,7 | 169,8 | 169,1 | 173,1 | 176,7 | 174,3 | 171,1 |
| 1926 | 179,6 | 179,6 | 179,7 | 180,0 | 178,4 | 179,7 | 184,8 | 185,6 | 185,1 | 181,6 |
| 1927 | 189,4 | 186,3 | 189,2 | 192,5 | 188,5 | 191,4 | 196,9 | 192,7 | 195,3 | 192,4 |
| 1928 | 195,7 | 190,9 | 195,4 | 199,6 | 193,7 | 198,1 | 203,4 | 196,4 | 200,8 | 198,6 |
| 1929 | 199,0 | 193,2 | 198,5 | 203,6 | 194,6 | 201,2 | 206,6 | 197,5 | 203,2 | 201,5 |
| 1930 | 202,3 | 194,0 | 201,5 | 206,2 | 196,1 | 203,5 | 210,0 | 198,4 | 205,8 | 203,9 |
| 1931 | 203,8 | 197,8 | 203,2 | 208,3 | 197,9 | 205,6 | 211,8 | 198,0 | 206,7 | 205,6 |
| 1932 | 202,8 | 203,8 | 202,9 | 207,3 | 198,2 | 204,9 | 211,5 | 197,5 | 206,5 | 205,1 |
| 1933 | 199,2 | 204,0 | 199,8 | 202,6 | 193,2 | 200,2 | 205,7 | 191,6 | 200,5 | 200,2 |
| 1934 | 196,7 | 203,3 | 197,4 | 199,8 | 190,0 | 197,2 | 200,9 | 187,4 | 196,0 | 196,9 |
| 1935 | 194,2 | 200,0 | 194,9 | 196,6 | 186,2 | 193,9 | 197,0 | 183,6 | 192,2 | 193,6 |
| 1936 | 191,2 | 194,9 | 191,4 | 192,5 | 181,8 | 189,7 | 192,4 | 178,6 | 187,3 | 189,3 |
| 1937 | 189,2 | 191,6 | 189,5 | 189,3 | 178,3 | 186,4 | 188,4 | 174,8 | 183,4 | 186,1 |
| 1938 | 187,9 | 190,9 | 188,3 | 187,6 | 177,1 | 184,8 | 186,1 | 173,5 | 181,6 | 184,5 |
| . | . | . | . | . | . | . | . | . | . | . |
| . | . | . | . | . | . | . | . | . | . | . |

gen in den Jahren 1920 bis 1938 – 1910/14 = 100

| Wohnungen mit Mansarde | | | | | Wohnungen überhaupt | | | | 68b* | Jahre | |
|--------------------------------|----------|----------|---------|-----------|---------------------|----------|----------|----------|-------|-------------|------------|
| 2 Zimmer | 3 Zimmer | 4 Zimmer | | | 2-4 Zimmer | 2 Zimmer | 3 Zimmer | 4 Zimmer | | | 2-4 Zimmer |
| | | ohne Bad | mit Bad | überhaupt | | | | | | | |
| Alte Wohnungen | | | | | | | | | | | |
| 140,0 | 139,9 | 139,1 | 141,7 | 140,7 | 140,5 | 139,9 | 135,9 | 138,7 | 137,7 | 1920 | |
| 146,7 | 148,7 | 146,9 | 150,6 | 149,0 | 148,9 | 146,5 | 143,4 | 146,8 | 145,3 | 1921 | |
| 150,5 | 154,2 | 152,6 | 156,9 | 155,1 | 154,6 | 150,6 | 148,1 | 152,5 | 150,5 | 1922 | |
| 156,4 | 158,9 | 156,8 | 161,6 | 159,6 | 159,2 | 154,9 | 151,9 | 157,0 | 154,7 | 1923 | |
| 164,3 | 165,7 | 163,8 | 168,3 | 166,5 | 166,2 | 161,3 | 158,6 | 164,1 | 161,5 | 1924 | |
| 172,3 | 175,0 | 174,8 | 176,1 | 175,5 | 175,3 | 169,2 | 167,1 | 173,9 | 170,3 | 1925 | |
| 183,9 | 185,0 | 187,2 | 184,1 | 185,4 | 185,3 | 179,0 | 177,6 | 184,5 | 180,9 | 1926 | |
| 192,6 | 194,7 | 200,2 | 190,9 | 194,8 | 194,8 | 189,0 | 189,5 | 194,6 | 191,8 | 1927 | |
| 197,5 | 200,8 | 205,7 | 193,3 | 198,4 | 199,3 | 195,0 | 196,1 | 199,3 | 197,5 | 1928 | |
| 202,3 | 204,2 | 208,4 | 195,1 | 200,5 | 202,0 | 198,8 | 199,8 | 201,6 | 200,8 | 1929 | |
| 204,2 | 207,1 | 210,6 | 196,0 | 201,9 | 203,9 | 202,1 | 202,7 | 203,9 | 203,4 | 1930 | |
| 205,3 | 208,8 | 212,6 | 196,7 | 203,2 | 205,2 | 203,6 | 204,7 | 205,3 | 205,0 | 1931 | |
| 203,4 | 207,9 | 211,4 | 195,2 | 201,8 | 204,0 | 202,6 | 204,1 | 204,1 | 204,0 | 1932 | |
| 199,4 | 203,3 | 204,4 | 188,8 | 195,2 | 198,3 | 199,0 | 199,3 | 197,6 | 198,6 | 1933 | |
| 196,6 | 199,7 | 197,2 | 183,6 | 189,2 | 194,1 | 196,2 | 196,1 | 192,3 | 194,7 | 1934 | |
| 193,9 | 195,8 | 193,5 | 178,8 | 184,8 | 190,1 | 193,6 | 192,5 | 188,2 | 191,0 | 1935 | |
| 189,4 | 191,1 | 187,2 | 173,0 | 178,8 | 184,7 | 190,0 | 188,1 | 182,9 | 186,2 | 1936 | |
| 187,5 | 187,9 | 182,7 | 168,6 | 174,4 | 181,1 | 188,1 | 184,7 | 178,7 | 182,6 | 1937 | |
| 186,9 | 186,4 | 180,6 | 166,8 | 172,5 | 179,5 | 187,1 | 183,4 | 176,7 | 180,9 | 1938 | |
| . | . | . | . | . | . | . | . | . | . | . | |
| . | . | . | . | . | . | . | . | . | . | . | |
| Alte und neue Wohnungen | | | | | | | | | | | |
| 142,1 | 143,9 | 142,2 | 146,2 | 144,5 | 144,3 | 143,4 | 140,0 | 142,6 | 141,6 | 1920 4. Vj. | |
| 146,7 | 148,7 | 146,9 | 151,6 | 149,6 | 149,3 | 147,2 | 144,4 | 147,4 | 146,1 | 1921 | |
| 150,5 | 154,2 | 152,6 | 158,2 | 156,0 | 155,1 | 151,3 | 149,3 | 153,3 | 151,4 | 1922 | |
| 156,4 | 158,9 | 156,8 | 163,7 | 160,9 | 160,0 | 155,8 | 153,6 | 158,1 | 155,9 | 1923 | |
| 164,3 | 165,7 | 163,8 | 174,0 | 169,8 | 168,2 | 162,8 | 161,0 | 166,4 | 163,7 | 1924 | |
| 172,3 | 175,0 | 174,8 | 184,2 | 180,3 | 178,2 | 171,4 | 170,2 | 177,0 | 173,4 | 1925 | |
| 183,9 | 185,0 | 187,2 | 194,0 | 191,2 | 188,9 | 180,7 | 180,7 | 187,7 | 183,9 | 1926 | |
| 192,6 | 194,7 | 200,2 | 202,2 | 201,4 | 198,9 | 190,0 | 192,0 | 198,0 | 194,6 | 1927 | |
| 197,5 | 200,8 | 205,7 | 205,7 | 205,7 | 203,7 | 195,9 | 198,5 | 203,0 | 200,3 | 1928 | |
| 202,3 | 204,2 | 208,4 | 209,3 | 209,0 | 207,1 | 199,3 | 201,7 | 205,8 | 203,3 | 1929 | |
| 204,2 | 207,1 | 210,6 | 212,7 | 211,9 | 210,0 | 202,1 | 204,2 | 208,4 | 206,1 | 1930 | |
| 205,3 | 208,8 | 212,6 | 214,3 | 213,6 | 211,6 | 203,6 | 206,1 | 209,8 | 207,6 | 1931 | |
| 203,4 | 207,9 | 211,4 | 212,9 | 212,3 | 210,5 | 203,1 | 205,4 | 209,0 | 206,8 | 1932 | |
| 199,4 | 203,3 | 204,4 | 205,5 | 205,1 | 204,2 | 199,8 | 200,7 | 202,5 | 201,6 | 1933 | |
| 196,6 | 199,7 | 197,2 | 201,7 | 199,9 | 199,5 | 197,2 | 197,6 | 197,7 | 197,6 | 1934 | |
| 193,9 | 195,8 | 193,5 | 197,0 | 195,5 | 195,5 | 194,7 | 194,1 | 193,6 | 194,1 | 1935 | |
| 189,4 | 191,1 | 187,2 | 190,0 | 188,8 | 189,8 | 191,2 | 189,8 | 188,0 | 189,3 | 1936 | |
| 187,5 | 187,9 | 182,7 | 184,8 | 183,9 | 185,8 | 189,3 | 186,4 | 183,6 | 185,7 | 1937 | |
| 186,9 | 186,4 | 180,6 | 182,4 | 181,7 | 184,1 | 188,1 | 184,9 | 181,7 | 184,0 | 1938 | |
| . | . | . | . | . | . | . | . | . | . | . | |
| . | . | . | . | . | . | . | . | . | . | . | |

Mittlerer Jahresindex für Bekleidungsartikel

1913/14 bis 1938

| 69* Jahre | Männerkleider | | Frauenkleiderstoffe | Kinderkleider (Konfektion) | Kleider überhaupt | Leibwäsche | Schuhe (neue) | Schuhreparaturen | Bekleidung überhaupt |
|---------------------------|---------------|------------|---------------------|----------------------------|-------------------|------------|---------------|------------------|----------------------|
| | Maß | Konfektion | | | | | | | |
| Anteilquote ¹⁾ | 6,7 | 13,3 | 20 | 20 | 60 | 13 | 17 | 10 | 100 |
| 1913/14 | 100 | 100 | 100 | 100 | 100 | 100 | 100 | 100 | 100 |
| 1915 | . | . | . | . | 107 | 103 | 115 | 112 | 108 |
| 1916 | . | . | . | . | 135 | 127 | 133 | 127 | 133 |
| 1917 | . | . | . | . | 186 | 167 | 193 | 155 | 182 |
| 1918 | . | . | . | . | 240 | 223 | 253 | 190 | 235 |
| 1919 | . | . | . | . | 285 | 266 | 274 | 235 | 276 |
| 1920 | . | . | . | . | 286 | 285 | 269 | 258 | 281 |
| 1921 | 257 | 268 | 267 | 219 | 250 | 254 | 243 | 256 | 250 |
| 1922 | 234 | 230 | 207 | 181 | 206 | 206 | 213 | 244 | 211 |
| 1923 | 227 | 216 | 189 | 156 | 188 | 186 | 197 | 230 | 193 |
| 1924 | 230 | 217 | 193 | 149 | 188 | 185 | 188 | 225 | 191 |
| 1925 | 234 | 220 | 195 | 147 | 189 | 186 | 178 | 224 | 190 |
| 1926 | 230 | 207 | 181 | 137 | 178 | 181 | 168 | 217 | 180 |
| 1927 | 226 | 197 | 164 | 129 | 166 | 170 | 163 | 206 | 170 |
| 1928 | 225 | 198 | 167 | 131 | 168 | 170 | 176 | 206 | 173 |
| 1929 | 226 | 197 | 165 | 132 | 168 | 170 | 182 | 204 | 174 |
| 1930 | 221 | 189 | 153 | 127 | 160 | 164 | 168 | 200 | 166 |
| 1931 | 211 | 172 | 131 | 116 | 144 | 150 | 152 | 194 | 151 |
| 1932 | 193 | 147 | 112 | 104 | 126 | 136 | 129 | 183 | 133 |
| 1933 | 181 | 131 | 101 | 99 | 116 | 126 | 113 | 169 | 122 |
| 1934 | 181 | 131 | 104 | 102 | 118 | 123 | 107 | 162 | 121 |
| 1935 | 178 | 129 | 103 | 105 | 118 | 120 | 103 | 157 | 120 |
| 1936 | 172 | 125 | 101 | 104 | 115 | 117 | 102 | 154 | 117 |
| 1937 | 182 | 130 | 113 | 111 | 124 | 128 | 109 | 155 | 125 |
| 1938 | 191 | 134 | 119 | 116 | 129 | 134 | 113 | 156 | 130 |
| . | . | . | . | . | . | . | . | . | . |
| . | . | . | . | . | . | . | . | . | . |

1) Prozente, mit denen die Indices der einzelnen Artikelgruppen bei der Berechnung des gesamten Bekleidungsindex gewichtet werden.

Zur Ermittlung der Kleiderpreise werden regelmäßig im Frühjahr und Herbst bei etwa 90 Spezialgeschäften die jeweiligen geltenden Preise für die im Index berücksichtigten Bekleidungsartikel erfragt. Eventuell ausgegangene Waren werden durch möglichst gleichwertige neue Artikel ersetzt.

Vergl. zur Statistik der Preise und Lebenskosten: «Entwicklung der Lebenskosten in Zürich» in «Zürcher Statistische Nachrichten», 1932 S. 1.

Baumaterialienpreise 1914 und 1920 bis 1938

| 70* Jahre | Back- steine normal 1000 Stück | Biber- schwanz- ziegel 1000 Stück | Port- land- zement 10 t ohne Sack | Hydra- lischer Kalk 10 t ohne Sack | Bau- gips 10 t ohne Sack | Zement- sand m ³ | Beton- kies 50er m ³ | Kon- struk- tions- holz m ³ | Rund- eisen in Stangen 100 kg |
|----------------------------|--|---|--|---|--|---------------------------------------|--|--|---|
| Preise in Franken | | | | | | | | | |
| 1914 | 40.— | 57.— | 405.— | 205.— | 210.— | 4.30 | 4.10 | 57.— | 16.50 |
| 1920 | 102.15 | 170.— | 1090.— | 478.— | 584.15 | 9.20 | 8.90 | 127.— | 65.75 |
| 1921 | 95.65 | 159.15 | 885.— | 440.— | 592.50 | 9.30 | 8.90 | 99.— | 29.— |
| 1922 | 78.— | 137.50 | 800.— | 405.— | 560.— | 8.50 | 7.90 | 88.— | 29.— |
| 1923 | 78.— | 127.50 | 750.— | 405.— | 560.— | 8.— | 7.20 | 85.— | 33.— |
| 1924 | 78.— | 125.— | 725.— | 405.— | 541.65 | 8.— | 7.20 | 89.— | 28.60 |
| 1925 | 70.— | 125.— | 685.— | 405.— | 540.— | 8.70 | 7.50 | 80.— | 26.05 |
| 1926 | 70.— | 116.60 | 660.— | 405.— | 510.— | 8.70 | 7.50 | 78.— | 21.50 |
| 1927 | 70.— | 111.90 | 652.— | 405.— | 510.— | 9.10 | 7.75 | 79.— | 20.80 |
| 1928 | 70.— | 105.85 | 627.— | 405.— | 490.— | 9.50 | 8.— | 83.— | 22.17 |
| 1929 | 70.— | 105.— | 601.— | 405.— | 470.— | 9.50 | 8.— | 84.50 | 23.50 |
| 1930 | 60.— | 105.— | 387.— | 329.— | 460.— | 6.50 | 4.70 | 77.— | 22.83 |
| 1931 | 60.— | 105.— | 375.— | 305.— | 450.— | 7.— | 5.50 | 71.— | 19.44 |
| 1932 | 60.— | 100.— | 420.— | 335.— | 430.— | 9.40 | 7.10 | 65.— | 18.50 |
| 1933 | 60.— | 95.— | 465.— | 365.— | 410.— | 9.80 | 7.50 | 62.— | 18.— |
| 1934 | 60.— | 95.— | 455.— | 355.80 | 400.— | 7.90 | 5.85 | 62.— | 18.25 |
| 1935 | 60.— | 95.— | 425.— | 325.— | 390.— | 5.80 | 4.30 | 58.— | 18.85 |
| 1936 | 57.— | 90.25 | 329.15 | 277.30 | 390.— | 6.— | 4.50 | 58.— | 19.65 |
| 1937 | 60.— | 90.25 | 336.25 | 287.10 | 402.— | 6.50 | 5.— | 64.50 | 27.80 |
| 1938 | 60.— | 95.— | 432.50 | 334.60 | 410.— | 7.50 | 5.50 | 65.50 | 28.— |
| . | . | . | . | . | . | . | . | . | . |
| . | . | . | . | . | . | . | . | . | . |
| Indices, 1914 = 100 | | | | | | | | | |
| 1920 | 255,4 | 298,2 | 269,1 | 233,2 | 278,2 | 214,0 | 217,1 | 222,8 | 398,5 |
| 1921 | 239,1 | 279,2 | 218,5 | 214,6 | 282,1 | 216,3 | 217,1 | 173,7 | 175,8 |
| 1922 | 195,0 | 241,2 | 197,5 | 197,6 | 266,7 | 197,7 | 192,7 | 154,4 | 175,8 |
| 1923 | 195,0 | 223,7 | 185,2 | 197,6 | 266,7 | 186,0 | 175,6 | 149,1 | 200,0 |
| 1924 | 195,0 | 219,3 | 179,0 | 197,6 | 257,9 | 186,0 | 175,6 | 156,1 | 173,3 |
| 1925 | 175,0 | 219,3 | 169,1 | 197,6 | 257,9 | 202,3 | 182,9 | 140,4 | 157,9 |
| 1926 | 175,0 | 204,6 | 163,0 | 197,6 | 242,9 | 202,3 | 182,9 | 136,8 | 130,3 |
| 1927 | 175,0 | 196,3 | 161,0 | 197,6 | 242,9 | 211,6 | 189,0 | 138,6 | 126,1 |
| 1928 | 175,0 | 185,7 | 154,8 | 197,6 | 233,3 | 220,9 | 195,1 | 145,6 | 134,4 |
| 1929 | 175,0 | 184,2 | 148,4 | 197,6 | 223,8 | 220,9 | 195,1 | 148,2 | 142,4 |
| 1930 | 150,0 | 184,2 | 95,6 | 160,5 | 219,0 | 151,2 | 114,6 | 135,1 | 138,4 |
| 1931 | 150,0 | 184,2 | 92,6 | 148,8 | 214,3 | 162,8 | 134,1 | 124,6 | 117,8 |
| 1932 | 150,0 | 175,4 | 103,7 | 163,4 | 204,8 | 218,6 | 173,2 | 114,0 | 112,1 |
| 1933 | 150,0 | 166,7 | 114,8 | 178,0 | 195,2 | 227,9 | 182,9 | 108,8 | 109,1 |
| 1934 | 150,0 | 166,7 | 112,3 | 173,6 | 190,5 | 183,7 | 142,7 | 108,8 | 110,6 |
| 1935 | 150,0 | 166,7 | 104,9 | 158,5 | 185,7 | 134,9 | 104,9 | 101,8 | 114,2 |
| 1936 | 142,5 | 158,3 | 81,3 | 135,3 | 185,7 | 139,5 | 109,8 | 101,8 | 119,1 |
| 1937 | 150,0 | 158,3 | 83,0 | 140,0 | 191,4 | 151,2 | 122,0 | 113,2 | 168,5 |
| 1938 | 150,0 | 166,7 | 106,8 | 163,2 | 195,2 | 174,4 | 134,1 | 114,9 | 169,7 |
| . | . | . | . | . | . | . | . | . | . |
| . | . | . | . | . | . | . | . | . | . |

Preise für Konstruktionsholz «ab Lager», sonst «franko Zürich»
Angaben des Schweiz. Baumeisterverbandes und Schweiz. Zieglersekretariates

Baukostenindex nach Arbeits- Rohbau

| 71* Jahre | Maurer- arbeiten | Kunststein- arbeiten | Zimmer- arbeiten | Spengler- arbeiten | Dachdecker- arbeiten | Zusammen Rohbau |
|--------------|---------------------|-------------------------|---------------------|-----------------------|-------------------------|--------------------|
| 1920 | 248,5 | 221,3 | 252,7 | 298,7 | 307,4 | 250,7 |
| 1921 | 228,7 | 232,2 | 210,5 | 268,7 | 273,8 | 228,3 |
| 1922 | 194,6 | 214,3 | 180,9 | 239,2 | 241,9 | 196,0 |
| 1923 | 180,3 | 199,0 | 175,8 | 228,1 | 218,0 | 182,8 |
| 1924 | 175,8 | 193,2 | 170,6 | 221,9 | 210,5 | 177,9 |
| 1925 | 165,6 | 180,7 | 161,9 | 206,6 | 193,5 | 167,5 |
| 1926 | 162,8 | 179,3 | 156,6 | 201,0 | 183,3 | 164,0 |
| 1927 | 160,8 | 175,9 | 154,1 | 182,7 | 177,2 | 161,5 |
| 1928 | 159,1 | 171,1 | 157,2 | 181,1 | 170,5 | 160,3 |
| 1929 | 157,5 | 167,1 | 155,9 | 182,9 | 167,1 | 158,5 |
| 1930 | 150,5 | 160,3 | 150,5 | 181,8 | 165,3 | 152,0 |
| 1931 | 146,6 | 154,1 | 141,1 | 180,2 | 161,3 | 147,2 |
| 1932 | 142,1 | 145,1 | 129,9 | 164,4 | 160,6 | 141,4 |
| 1933 | 137,8 | 138,4 | 125,3 | 164,4 | 157,7 | 136,9 |
| 1934 | 132,5 | 131,5 | 123,8 | 157,7 | 155,5 | 132,3 |
| 1935 | 128,9 | 128,0 | 119,7 | 151,5 | 154,2 | 127,8 |
| 1936 | 125,4 | 126,2 | 117,6 | 148,5 | 155,0 | 124,8 |
| 1937 | 133,8 | 129,1 | 126,2 | 166,3 | 166,7 | 133,1 |
| 1938 | 136,5 | 129,5 | 129,7 | 167,3 | 170,0 | 135,8 |
| . | . | . | . | . | . | . |

Innenausbau (Fortsetzung auf Seite 75*)

| 73* Jahre | Gips- arbeiten | Glaser- arbeiten | Jalousien samt Be- schlägen | Schreiner- arbeiten | Schlosser- arbeiten | Beschläge- lieferung | Wand- u. Boden- beläge | Parkett- arbeiten |
|--------------|-------------------|---------------------|-----------------------------------|------------------------|------------------------|-------------------------|------------------------------|----------------------|
| 1920 | 310,4 | 275,4 | 287,4 | 267,8 | 183,1 | 217,8 | 233,0 | 233,9 |
| 1921 | 282,4 | 236,0 | 286,3 | 251,5 | 190,5 | 200,6 | 216,6 | 228,7 |
| 1922 | 241,9 | 206,0 | 241,4 | 232,4 | 176,4 | 182,8 | 194,2 | 203,7 |
| 1923 | 220,5 | 202,0 | 226,0 | 220,5 | 155,9 | 184,0 | 188,2 | 194,0 |
| 1924 | 217,3 | 203,8 | 224,4 | 215,6 | 141,9 | 173,7 | 177,0 | 190,0 |
| 1925 | 207,0 | 190,2 | 210,4 | 204,2 | 126,9 | 159,3 | 172,3 | 187,0 |
| 1926 | 201,9 | 182,0 | 203,1 | 195,7 | 124,2 | 146,5 | 158,0 | 177,4 |
| 1927 | 197,7 | 162,9 | 200,8 | 189,8 | 119,3 | 135,4 | 150,0 | 175,7 |
| 1928 | 195,2 | 163,3 | 197,9 | 186,2 | 118,0 | 139,7 | 154,3 | 172,8 |
| 1929 | 194,5 | 159,5 | 190,3 | 184,8 | 116,3 | 148,6 | 151,1 | 170,2 |
| 1930 | 192,5 | 152,8 | 184,4 | 182,0 | 113,2 | 146,1 | 159,9 | 166,2 |
| 1931 | 194,4 | 145,0 | 171,9 | 176,1 | 109,8 | 144,2 | 158,9 | 161,9 |
| 1932 | 189,7 | 131,8 | 167,4 | 169,4 | 108,7 | 132,7 | 143,3 | 161,1 |
| 1933 | 172,8 | 129,5 | 148,5 | 164,5 | 103,3 | 124,7 | 133,2 | 159,1 |
| 1934 | 187,1 | 131,1 | 151,4 | 157,3 | 103,3 | 125,9 | 128,3 | 155,4 |
| 1935 | 190,3 | 130,0 | 151,6 | 150,9 | 103,3 | 122,9 | 124,2 | 144,5 |
| 1936 | 172,0 | 125,3 | 152,8 | 149,3 | 103,3 | 124,6 | 123,1 | 141,2 |
| 1937 | 170,3 | 135,8 | 175,3 | 162,0 | 113,4 | 146,1 | 126,3 | 158,4 |
| 1938 | 170,1 | 135,3 | 169,4 | 165,9 | 113,4 | 140,5 | 121,3 | 157,7 |
| . | . | . | . | . | . | . | . | . |

Der Baukostenindex stützt sich auf ein in den Jahren 1925–26 gebautes Mehr-
mit ortsüblicher einfacher bis guter Ausstattung angesehen

gattungen 1920 bis 1938 – 1914 = 100

Anschlußkosten, Gebühren, Architekt, Bauzinse, Gesamtbaukosten

| 72* | Anschlußkosten | Baugebühren | Architektenhonorar, Bauleitung | Bauzinse | Zusammen übrige Kosten | Gesamtbaukosten | Jahre |
|-------|----------------|-------------|--------------------------------|----------|------------------------|-----------------|-------|
| 261,2 | 257,6 | 231,1 | 218,8 | 236,3 | 248,8 | 1920 | |
| 241,9 | 243,4 | 210,8 | 245,2 | 224,7 | 227,8 | 1921 | |
| 223,9 | 225,6 | 185,9 | 199,6 | 197,9 | 200,6 | 1922 | |
| 207,5 | 217,7 | 174,7 | 171,9 | 182,9 | 188,2 | 1923 | |
| 185,7 | 213,4 | 168,9 | 173,7 | 175,2 | 182,1 | 1924 | |
| 184,8 | 206,5 | 160,1 | 171,9 | 169,3 | 172,8 | 1925 | |
| 178,4 | 183,9 | 154,6 | 159,1 | 161,6 | 166,7 | 1926 | |
| 174,8 | 181,3 | 151,0 | 155,3 | 158,0 | 162,8 | 1927 | |
| 174,2 | 179,7 | 149,4 | 153,7 | 156,6 | 161,1 | 1928 | |
| 136,9 | 178,3 | 146,6 | 150,9 | 146,8 | 158,1 | 1929 | |
| 137,0 | 175,7 | 142,9 | 147,0 | 143,8 | 154,0 | 1930 | |
| 136,7 | 172,9 | 139,2 | 132,3 | 139,0 | 149,9 | 1931 | |
| 136,8 | 168,2 | 133,3 | 119,2 | 133,1 | 143,9 | 1932 | |
| 134,6 | 165,0 | 128,2 | 114,7 | 128,8 | 138,5 | 1933 | |
| 134,6 | 164,0 | 133,0 | 112,5 | 131,1 | 135,8 | 1934 | |
| 134,6 | 161,3 | 129,7 | 109,7 | 128,6 | 132,4 | 1935 | |
| 134,6 | 159,6 | 126,9 | 104,7 | 126,0 | 129,5 | 1936 | |
| 133,3 | 165,8 | 135,5 | 103,1 | 131,1 | 138,1 | 1937 | |
| 133,3 | 160,8 | 136,7 | 101,2 | 131,8 | 139,4 | 1938 | |
| . | . | . | . | . | . | . | |

Innenbau (Fortsetzung zu Seite 74*)

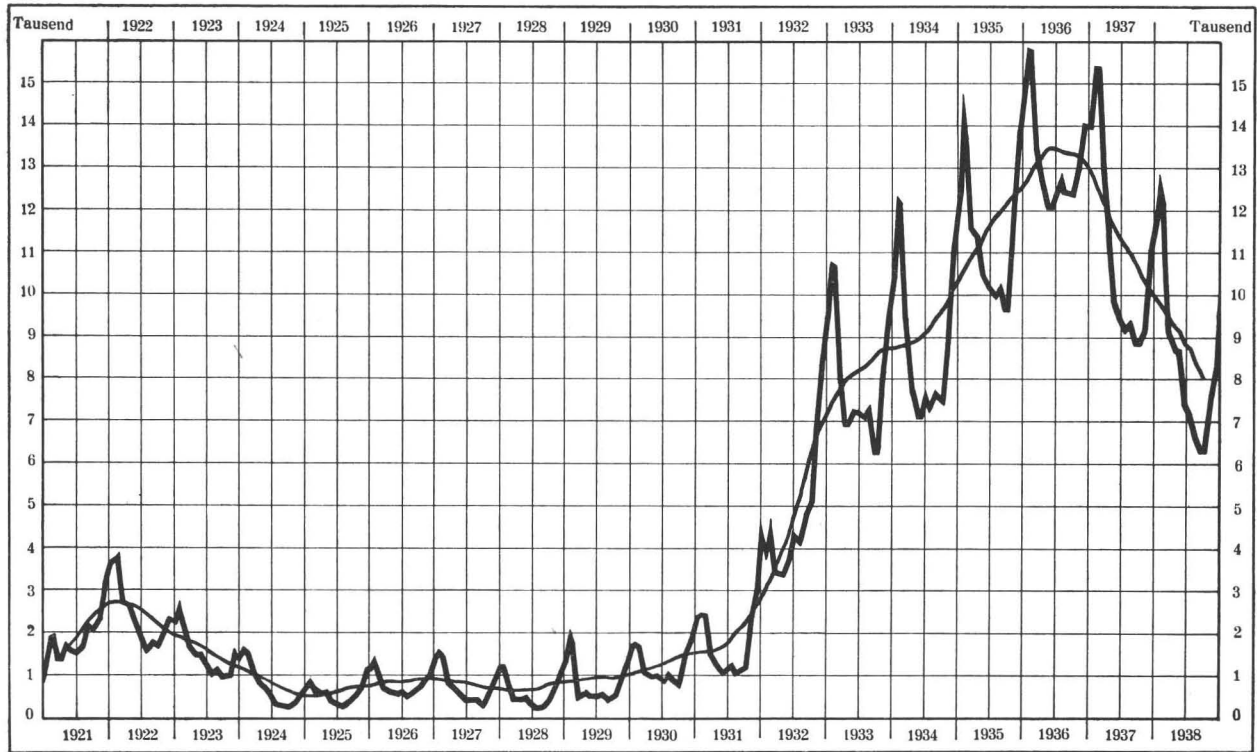
| Hafnerarbeiten | Sanitäre Installationen | Gasherdlieferung | Elektr. Installationen | Boillieferung | Malerarbeiten | Tapezierarbeiten | Zusammen Ausbau | Jahre |
|----------------|-------------------------|------------------|------------------------|---------------|---------------|------------------|-----------------|-------|
| 178,4 | 294,1 | 217,8 | 198,7 | 146,5 | 316,9 | 259,4 | 250,1 | 1920 |
| 179,4 | 245,0 | 184,4 | 190,0 | 123,3 | 283,7 | 244,4 | 228,1 | 1921 |
| 175,5 | 231,4 | 164,4 | 182,0 | 90,5 | 252,7 | 232,5 | 205,6 | 1922 |
| 172,5 | 213,4 | 168,0 | 166,1 | 87,3 | 246,8 | 232,5 | 194,6 | 1923 |
| 172,0 | 193,2 | 163,1 | 158,9 | 89,6 | 232,7 | 215,5 | 187,7 | 1924 |
| 166,4 | 178,1 | 163,1 | 148,0 | 89,6 | 223,8 | 205,9 | 178,5 | 1925 |
| 158,3 | 164,7 | 158,7 | 145,6 | 87,1 | 212,6 | 195,2 | 170,4 | 1926 |
| 156,1 | 161,0 | 158,7 | 141,6 | 84,0 | 203,1 | 195,2 | 165,2 | 1927 |
| 154,5 | 159,0 | 156,4 | 133,2 | 84,0 | 199,0 | 193,4 | 163,0 | 1928 |
| 154,7 | 154,4 | 154,8 | 126,0 | 83,2 | 193,6 | 194,1 | 160,5 | 1929 |
| 155,8 | 150,3 | 154,8 | 125,1 | 81,5 | 188,8 | 195,1 | 158,4 | 1930 |
| 149,2 | 147,7 | 152,4 | 124,4 | 79,7 | 183,8 | 195,5 | 155,1 | 1931 |
| 145,8 | 140,6 | 149,1 | 124,2 | 74,6 | 175,5 | 181,8 | 149,0 | 1932 |
| 142,8 | 133,6 | 145,5 | 120,0 | 73,1 | 168,3 | 165,8 | 142,3 | 1933 |
| 135,8 | 127,7 | 139,3 | 116,7 | 73,1 | 162,5 | 157,0 | 140,3 | 1934 |
| 133,5 | 123,8 | 132,5 | 114,7 | 68,4 | 158,5 | 155,5 | 136,9 | 1935 |
| 133,5 | 123,8 | 132,5 | 114,7 | 68,4 | 160,4 | 160,1 | 134,1 | 1936 |
| 149,2 | 139,0 | 154,8 | 119,9 | 69,5 | 164,9 | 174,3 | 143,6 | 1937 |
| 149,2 | 138,7 | 151,3 | 119,8 | 69,5 | 166,8 | 172,7 | 143,7 | 1938 |
| . | . | . | . | . | . | . | . | . |

familienhaus und darf als repräsentativ für die Baukosten neuer Mietwohnungen werden. Er gilt nicht für Nutzbauten, Reparaturen u. ä.

Stellensuchende Männer und Frauen am Monatsende
(Stichtagzählungen) 1921 bis 1938
 (Angaben des städtischen Arbeitsamtes)

| 74* Jahre | Jan. | Febr. | März | April | Mai | Juni | Juli | Aug. | Sept. | Okt. | Nov. | Dez. |
|----------------------------|-------------|--------------|-------------|--------------|------------|-------------|-------------|-------------|--------------|-------------|-------------|-------------|
| Männer | | | | | | | | | | | | |
| 1921 | 1618 | 1698 | 1199 | 1522 | 1451 | 1403 | 1551 | 2034 | 1927 | 2148 | 2939 | 3448 |
| 1922 | 3504 | 3635 | 2618 | 2453 | 2236 | 1979 | 1638 | 1768 | 1646 | 1855 | 2239 | 2272 |
| 1923 | 2655 | 2141 | 1651 | 1444 | 1461 | 1206 | 1063 | 1140 | 859 | 952 | 1539 | 1405 |
| 1924 | 1618 | 1487 | 1046 | 860 | 736 | 602 | 349 | 260 | 264 | 363 | 543 | 721 |
| 1925 | 876 | 684 | 577 | 611 | 436 | 349 | 312 | 390 | 507 | 674 | 1143 | 1212 |
| 1926 | 1412 | 1021 | 681 | 611 | 600 | 647 | 559 | 620 | 697 | 875 | 1046 | 1404 |
| 1927 | 1569 | 1411 | 782 | 694 | 545 | 452 | 481 | 472 | 362 | 611 | 915 | 1231 |
| 1928 | 1256 | 863 | 462 | 465 | 516 | 349 | 359 | 299 | 283 | 573 | 780 | 1283 |
| 1929 | 1882 | 1606 | 391 | 480 | 376 | 348 | 370 | 253 | 336 | 545 | 920 | 1473 |
| 1930 | 1466 | 1398 | 838 | 728 | 814 | 716 | 859 | 691 | 622 | 1172 | 1537 | 2200 |
| 1931 | 2219 | 2180 | 1239 | 1021 | 857 | 906 | 889 | 735 | 840 | 1899 | 2513 | 4183 |
| 1932 | 3484 | 4268 | 2932 | 2872 | 3282 | 3917 | 3808 | 4314 | 4424 | 5976 | 7454 | 8670 |
| 1933 | 9881 | 9710 | 7110 | 6129 | 6291 | 6183 | 6216 | 6535 | 5511 | 7192 | 8241 | 9454 |
| 1934 | 11298 | 11078 | 8277 | 6747 | 6319 | 6845 | 6461 | 6847 | 6491 | 7393 | 9576 | 11196 |
| 1935 | 13286 | 12228 | 10193 | 9899 | 9082 | 8724 | 8866 | 9049 | 8431 | 10765 | 12273 | 13658 |
| 1936 | 14428 | 14178 | 12130 | 11339 | 10811 | 11088 | 11464 | 10979 | 10776 | 11305 | 12265 | 12449 |
| 1937 | 13832 | 13571 | 11509 | 9912 | 8467 | 8182 | 7968 | 8190 | 7607 | 7870 | 9635 | 10529 |
| 1938 | 11454 | 10831 | 7821 | 7553 | 7332 | 6429 | 6081 | 5544 | 5183 | 6330 | 7028 | 9279 |
| . | . | . | . | . | . | . | . | . | . | . | . | . |
| . | . | . | . | . | . | . | . | . | . | . | . | . |
| Frauen | | | | | | | | | | | | |
| 1921 | 267 | 261 | 187 | 250 | 194 | 159 | 135 | 204 | 188 | 212 | 232 | 193 |
| 1922 | 238 | 219 | 176 | 197 | 143 | 59 | 51 | 65 | 84 | 177 | 131 | 72 |
| 1923 | 93 | 99 | 62 | 82 | 80 | 93 | 57 | 61 | 161 | 91 | 84 | 52 |
| 1924 | 65 | 40 | 34 | 23 | 30 | 24 | 16 | 93 | 49 | 35 | 54 | 24 |
| 1925 | 44 | 42 | 52 | 37 | 21 | 26 | 24 | 25 | 48 | 50 | 49 | 34 |
| 1926 | 66 | 61 | 43 | 40 | 32 | 27 | 25 | 35 | 42 | 40 | 43 | 39 |
| 1927 | 38 | 45 | 28 | 23 | 25 | 24 | 16 | 20 | 26 | 30 | 41 | 21 |
| 1928 | 41 | 32 | 27 | 25 | 25 | 20 | 18 | 27 | 155 | 179 | 230 | 146 |
| 1929 | 214 | 183 | 154 | 181 | 194 | 206 | 242 | 224 | 258 | 374 | 375 | 237 |
| 1930 | 329 | 292 | 282 | 292 | 232 | 204 | 258 | 238 | 269 | 375 | 303 | 221 |
| 1931 | 263 | 275 | 259 | 294 | 270 | 343 | 421 | 375 | 391 | 464 | 531 | 475 |
| 1932 | 623 | 456 | 539 | 552 | 514 | 481 | 466 | 503 | 666 | 851 | 921 | 892 |
| 1933 | 912 | 1026 | 901 | 877 | 1021 | 1087 | 973 | 869 | 872 | 1007 | 1159 | 973 |
| 1934 | 1117 | 1101 | 1139 | 969 | 877 | 935 | 995 | 918 | 1088 | 1532 | 1431 | 1329 |
| 1935 | 1463 | 1489 | 1410 | 1520 | 1431 | 1514 | 1188 | 1241 | 1269 | 1538 | 1638 | 1333 |
| 1936 | 1435 | 1636 | 1291 | 1313 | 1317 | 1449 | 1415 | 1507 | 1658 | 1715 | 1806 | 1558 |
| 1937 | 1601 | 1835 | 1671 | 1566 | 1461 | 1348 | 1304 | 1243 | 1266 | 1328 | 1446 | 1245 |
| 1938 | 1429 | 1373 | 1339 | 1212 | 1183 | 1077 | 1129 | 1173 | 1182 | 1288 | 1237 | 881 |
| . | . | . | . | . | . | . | . | . | . | . | . | . |
| . | . | . | . | . | . | . | . | . | . | . | . | . |

Die Arbeitslosigkeit in der Stadt Zürich 1921 bis 1938 Stellensuchende am Monatsende



— Kurve gemäß der wirklichen Zahl der Arbeitslosen

— Saisonbereinigte Kurve

Gemeldete Stellensuchende, offene Stellen und Stellenbesetzungen 1901 bis 1938

| 75* Jahre | Stellensuchende 1) | | Offene Stellen 1) | | Stellenbesetzungen | | Stellensuchende auf 100 offene Stellen | | Von 100 Stellensuchenden wurden placiert | |
|--------------|-----------------------|--------|----------------------|--------|--------------------|--------|---|--------|--|--------|
| | Männer | Frauen | Männer | Frauen | Männer | Frauen | Männer | Frauen | Männer | Frauen |
| | 1901 | 15005 | 3406 | 6630 | 3207 | 4567 | 1262 | 226 | 106 | 30 |
| 1902 | 11841 | 3534 | 7000 | 3483 | 5098 | 1460 | 169 | 101 | 43 | 41 |
| 1903 | 11818 | 3443 | 8222 | 3632 | 5950 | 1645 | 144 | 95 | 50 | 48 |
| 1904 | 12170 | 3843 | 9646 | 3883 | 6831 | 1642 | 126 | 99 | 56 | 43 |
| 1905 | 12797 | 3742 | 10945 | 3903 | 7353 | 1751 | 117 | 96 | 57 | 47 |
| 1906 | 13095 | 3270 | 10340 | 3528 | 6533 | 1432 | 127 | 93 | 50 | 44 |
| 1907 | 13349 | 2577 | 10022 | 3264 | 7094 | 1499 | 133 | 79 | 53 | 58 |
| 1908 | 13765 | 2363 | 8217 | 2929 | 6839 | 1583 | 168 | 81 | 50 | 67 |
| 1909 | 13443 | 2281 | 8334 | 2956 | 6553 | 1550 | 161 | 77 | 49 | 68 |
| 1910 | 13625 | 2442 | 9172 | 3003 | 7335 | 1719 | 149 | 81 | 54 | 70 |
| 1911 | 15702 | 2465 | 9475 | 3054 | 7499 | 1684 | 166 | 81 | 48 | 68 |
| 1912 | 14928 | 2964 | 8644 | 3474 | 6753 | 1994 | 173 | 85 | 45 | 67 |
| 1913 | 13936 | 2642 | 7203 | 3315 | 5713 | 2124 | 193 | 80 | 41 | 80 |
| 1914 | 16499 | 2632 | 8486 | 2728 | 6904 | 1694 | 194 | 96 | 42 | 64 |
| 1915 | 14613 | 2891 | 10294 | 2098 | 7645 | 1538 | 142 | 138 | 52 | 53 |
| 1916 | 12533 | 3140 | 13025 | 3414 | 10252 | 2212 | 96 | 92 | 82 | 70 |
| 1917 | 11335 | 2647 | 12940 | 3507 | 9904 | 2008 | 88 | 75 | 87 | 76 |
| 1918 | 13446 | 2237 | 13518 | 3129 | 11020 | 1678 | 99 | 71 | 82 | 75 |
| 1919 | 27857 | 4524 | 13005 | 2807 | 10934 | 1612 | 214 | 161 | 39 | 36 |
| 1920 | 18623 | 3023 | 13567 | 2760 | 12198 | 1876 | 137 | 110 | 65 | 62 |
| 1921 | 30425 | 4494 | 8012 | 2319 | 7495 | 1467 | 380 | 194 | 25 | 33 |
| 1922 | 33405 | 2981 | 10850 | 1999 | 10139 | 1219 | 308 | 149 | 30 | 41 |
| 1923 | 23418 | 2544 | 12076 | 2652 | 11072 | 1325 | 194 | 96 | 47 | 52 |
| 1924 | 20060 | 2299 | 12622 | 3409 | 11562 | 1368 | 159 | 67 | 58 | 60 |
| 1925 | 16559 | 2262 | 8932 | 3228 | 8001 | 1394 | 185 | 70 | 48 | 62 |
| 1926 | 17029 | 2608 | 9042 | 3202 | 8320 | 1488 | 188 | 81 | 49 | 57 |
| 1927 | 17905 | 2562 | 10594 | 3809 | 9820 | 1569 | 169 | 67 | 55 | 61 |
| 1928 | 17540 | 2901 | 12411 | 4416 | 11617 | 1793 | 141 | 66 | 66 | 62 |
| 1929 | 24594 | 4643 | 14624 | 6568 | 13738 | 3013 | 168 | 71 | 56 | 65 |
| 1930 | 28128 | 5425 | 13207 | 4712 | 12582 | 2810 | 213 | 115 | 45 | 52 |
| 1931 | 35657 | 6476 | 17742 | 6824 | 17039 | 3527 | 201 | 95 | 48 | 54 |
| 1932 | 45113 | 8688 | 13185 | 6592 | 12508 | 4163 | 342 | 132 | 28 | 48 |
| 1933 | 53815 | 9553 | 13920 | 7182 | 13116 | 4453 | 387 | 133 | 24 | 47 |
| 1934 | 64427 | 10908 | 15965 | 8074 | 14638 | 4430 | 404 | 135 | 23 | 41 |
| 1935 | 64778 | 11748 | 12417 | 7727 | 11456 | 3775 | 522 | 152 | 18 | 32 |
| 1936 | 51654 | 11146 | 12633 | 3609 | 12026 | 3856 | 409 | 177 | 23 | 35 |
| 1937 | 52610 | 10068 | 22222 | 7965 | 21276 | 4570 | 237 | 126 | 40 | 45 |
| 1938 | 55862 | 9240 | 24607 | 8104 | 23502 | 4783 | 227 | 114 | 42 | 52 |
| . | . | . | . | . | . | . | . | . | . | . |
| . | . | . | . | . | . | . | . | . | . | . |

1) Rest vom Vorjahr und Neumeldungen

Löhne im Baugewerbe 1909 bis 1938

Durchschnittliche Stundenlohnsätze

Baumeisterverband Zürich

| 76a* Zeitpunkt | Mauer- | Hand- | Pfla- |
|-------------------|--------|-------|--------------------|
| | Rp. | Rp. | ster-träger Rp. |
| Anf. Mai 1909 | 63 | 48 | 39 |
| · | · | · | · |
| · | · | · | · |
| 1914 | 1) | 1) | 1) |
| · | · | · | · |
| 31. Mai 1916 | 73 | 54 | 43 |
| 31. Juli 1916 | 74 | 55 | 44 |
| 30. Sept. 1916 | 75 | 57 | 44 |
| 31. Aug. 1917 | 93 | 72 | 51 |
| 30. Nov. 1917 | 97 | 76 | 52 |
| 31. März 1918 | 101 | 79 | 56 |
| 15. Juni 1918 | 122 | 98 | 71 |
| 30. Nov. 1918 | 150 | 119 | 85 |
| 30. Aug. 1919 | 169 | 136 | 98 |
| 15. Nov. 1919 | 170 | 138 | 98 |
| 15. Aug. 1920 | 186 | 153 | 111 |
| 15. Febr. 1921 | 189 | 155 | 114 |
| 15. Aug. 1921 | 189 | 154 | 112 |
| · | · | · | · |
| Anf. Mai 1922 | 163 | 132 | · |
| 15. März 1923 | 162 | 129 | · |
| Anf. Mai 1923 | 165 | 130 | 96 |
| 15. Okt. 1923 | 165 | 129 | 90 |
| 18. April 1924 | 165 | 129 | 97 |
| Anf. Nov. 1924 | 166 | 131 | 103 |
| Anf. Apr. 1925 | 165 | 132 | 106 |
| Anf. Okt. 1925 | 171 | 135 | 111 |
| 15. April 1926 | 171 | 134 | 109 |
| 15. April 1927 | 171 | 133 | 105 |
| 30. Sept. 1927 | 172 | 133 | 104 |
| 30. Sept. 1928 | 173 | 134 | 107 |
| Mai/Juni 1929 | 174 | 135 | 108 |
| 30. Juni 1930 | 179 | 140 | 112 |
| · | · | · | · |
| · | · | · | · |
| Ende Mai 1931 | 178 | 140 | 113 |
| Ende Mai 1932 | 179 | 137 | 112 |
| Ende Mai 1933 | 178 | 139 | 107 |
| Ende Mai 1934 | 171 | 133 | 99 |
| · | · | · | · |
| · | · | · | · |
| Ende Mai 1935 | 171 | 134 | 102 |
| 30. Juni 1936 | 168 | 132 | 103 |
| Mitte Aug. 1937 | 172 | 137 | 105 |
| · | · | · | · |
| · | · | · | · |
| Ende Juli 1938 | 172 | 136 | 102 |
| · | · | · | · |
| · | · | · | · |

Gewerbekrankenkasse Zürich

| 76b* Zeitraum | Mauer- | Hand- | Zim- |
|---------------------|--------|-------|------------------|
| | Rp. | Rp. | mer-leute Rp. |
| · | · | · | · |
| 1911 | 66 | 49 | 72 |
| 1914 | 67 | 50 | 72 |
| 1915 | 69 | 51 | 73 |
| 1. Viertj. 1916 | 69 | 52 | 74 |
| Sommer 1916 | 73 | 53 | 76 |
| Winter 1916/17 | 77 | 58 | 79 |
| Sommer 1917 | 87 | 68 | 91 |
| Winter 1917/18 | 99 | 77 | 99 |
| · | · | · | · |
| Sommer 1918 | 124 | 99 | 127 |
| Winter 1918/19 | 148 | 119 | 157 |
| Sommer 1919 | 159 | 129 | 175 |
| Winter 1919/20 | 172 | 139 | 182 |
| Sommer 1920 | 180 | 148 | 184 |
| Winter 1920/21 | 192 | 157 | 193 |
| Sommer 1921 | 191 | 156 | 192 |
| Winter 1921/22 | 190 | 151 | 181 |
| Sommer 1922 | 165 | 131 | 171 |
| Winter 1922/23 | 164 | 129 | 170 |
| Sommer 1923 | 165 | 130 | 171 |
| Winter 1923/24 | 165 | 130 | 167 |
| Sommer 1924 | 167 | 130 | 170 |
| Winter 1924/25 | 167 | 131 | 174 |
| April bis | · | · | · |
| Dez. 1925 | 171 | 134 | 177 |
| 1926 | 172 | 134 | 179 |
| 1927 | 172 | 134 | 178 |
| · | · | · | · |
| 1928 | 173 | 134 | 178 |
| 1929 | 175 | 135 | 179 |
| Jan. bis Mai 1930 | 175 | 136 | 184 |
| Juni bis Dez. 1930 | 179 | 140 | 184 |
| 1931 | 179 | 140 | 184 |
| 1932 | 179 | 140 | 185 |
| 1933 | 179 | 139 | 187 |
| Jan. bis März 1934 | 179 | 139 | 188 |
| April bis Dez. 1934 | 169 | 134 | 183 |
| 1935 | 172 | 134 | 181 |
| Jan. bis Mai 1936 | 174 | 136 | * |
| Juni bis Dez. 1936 | 168 | 131 | * |
| Jan. bis Juni 1937 | 168 | 131 | * |
| Juli bis Dez. 1937 | 172 | 135 | * |
| 1938 | 171 | 135 | 172 |
| · | · | · | · |
| · | · | · | · |

Index der Stundenlöhne im Baugewerbe 1909 bis 1938

1914 = 100

Baumeisterverband Zürich

Gewerbekrankenkasse Zürich

| 77a* | Maurer | Hand- langer | Pfla- ster- träger | 77b* | Maurer | Hand- langer | Zim- mer- leute |
|-----------------|-------------------|-------------------|--------------------------|---------------------|--------|-----------------|-----------------------|
| Zeitpunkt | | | | Zeitraum | | | |
| Anf. Mai 1909 | 94 | 96 | 95 | . | 99 | 98 | 100 |
| 1914 | ¹⁾ 100 | ¹⁾ 100 | ¹⁾ 100 | 1911 | 100 | 100 | 100 |
| . | . | . | . | 1914 | 103 | 102 | 101 |
| 31. Mai 1916 | 109 | 108 | 105 | 1915 | 103 | 104 | 103 |
| 31. Juli 1916 | 110 | 110 | 107 | I. Viertj. 1916 | 109 | 106 | 106 |
| 30. Sept. 1916 | 112 | 114 | 107 | Sommer 1916 | 115 | 116 | 110 |
| 31. Aug. 1917 | 139 | 144 | 124 | Winter 1916/17 | 130 | 136 | 126 |
| 30. Nov. 1917 | 145 | 152 | 127 | Sommer 1917 | 148 | 154 | 138 |
| 31. März 1918 | 151 | 158 | 137 | Winter 1917/18 | . | . | . |
| 15. Juni 1918 | 182 | 196 | 173 | Sommer 1918 | 185 | 198 | 176 |
| 30. Nov. 1918 | 224 | 238 | 207 | Winter 1918/19 | 221 | 238 | 218 |
| 30. Aug. 1919 | 252 | 272 | 239 | Sommer 1919 | 237 | 258 | 243 |
| 15. Nov. 1919 | 254 | 276 | 239 | Winter 1919/20 | 257 | 278 | 253 |
| 15. Aug. 1920 | 278 | 306 | 271 | Sommer 1920 | 269 | 296 | 256 |
| 15. Febr. 1921 | 282 | 310 | 278 | Winter 1920/21 | 287 | 314 | 268 |
| 15. Aug. 1921 | 282 | 308 | 273 | Sommer 1921 | 285 | 312 | 267 |
| . | . | . | . | Winter 1921/22 | 284 | 302 | 251 |
| Anf. Mai 1922 | 243 | 264 | . | Sommer 1922 | 246 | 262 | 238 |
| 15. März 1923 | 242 | 258 | . | Winter 1922/23 | 245 | 258 | 236 |
| Anf. Mai 1923 | 246 | 260 | 234 | Sommer 1923 | 246 | 260 | 238 |
| 15. Okt. 1923 | 246 | 258 | 220 | Winter 1923/24 | 246 | 260 | 232 |
| 18. April 1924 | 246 | 258 | 237 | Sommer 1924 | 249 | 260 | 236 |
| Anf. Nov. 1924 | 248 | 262 | 251 | Winter 1924/25 | 249 | 262 | 242 |
| Anf. Apr. 1925 | 246 | 264 | 259 | April bis Dez. 1925 | 255 | 268 | 246 |
| Anf. Okt. 1925 | 255 | 270 | 271 | 1926 | 257 | 268 | 249 |
| 15. April 1926 | 255 | 268 | 266 | 1927 | 257 | 268 | 247 |
| 15. April 1927 | 255 | 266 | 256 | . | . | . | . |
| 30. Sept. 1927 | 257 | 266 | 254 | 1928 | 258 | 268 | 247 |
| 30. Sept. 1928 | 258 | 268 | 261 | 1929 | 261 | 270 | 249 |
| Mai/Juni 1929 | 260 | 270 | 263 | Jan. bis Mai 1930 | 261 | 272 | } 256 |
| 30. Juni 1930 | 267 | 280 | 273 | Juni bis Dez. 1930 | 267 | 280 | |
| . | . | . | . | 1931 | 267 | 280 | 256 |
| Ende Mai 1931 | 266 | 280 | 276 | 1932 | 267 | 280 | 257 |
| Ende Mai 1932 | 267 | 274 | 273 | 1933 | 267 | 278 | 260 |
| Ende Mai 1933 | 266 | 278 | 261 | Jan. bis März 1934 | 267 | 278 | 261 |
| Ende Mai 1934 | 255 | 266 | 241 | April bis Dez. 1934 | 252 | 268 | 254 |
| Ende Mai 1935 | 255 | 268 | 249 | 1935 | 257 | 268 | 251 |
| 30. Juni 1936 | 251 | 264 | 251 | Jan. bis Mai 1936 | 260 | 272 | * |
| . | . | . | . | Juni bis Dez. 1936 | 251 | 262 | * |
| Mitte Aug. 1937 | 257 | 274 | 256 | Jan. bis Juni 1937 | 251 | 262 | * |
| . | . | . | . | Juli bis Dez. 1937 | 257 | 270 | * |
| Ende Juli 1938 | 257 | 272 | 249 | 1938 | 255 | 270 | 239 |
| . | . | . | . | . | . | . | . |
| . | . | . | . | . | . | . | . |

¹⁾ Als Basis wurden die aus dem Material der Gewerbekrankenkasse festgestellten Stundenlöhne eingesetzt; für die Pflasterträger betragen diese 41 Rappen.

Index der Wochenverdienste¹⁾ im Baugewerbe 1909 bis 1938

1914 = 100

Baumeisterverband Zürich

Gewerbekrankenkasse Zürich

| 78a* | Maurer | Hand- langer | Pfla- ster- träger |
|-----------------|--------|-----------------|--------------------------|
| Anf. Mai 1909 | 94 | 96 | 95 |
| . | . | . | . |
| . | . | . | . |
| 1914 | 100 | 100 | 100 |
| . | . | . | . |
| 31. Mai 1916 | 109 | 108 | 105 |
| 31. Juli 1916 | 111 | 110 | 107 |
| 30. Sept. 1916 | 112 | 114 | 107 |
| 31. Aug. 1917 | 132 | 137 | 118 |
| 30. Nov. 1917 | 137 | 144 | 120 |
| 31. März 1918 | 143 | 150 | 130 |
| 15. Juni 1918 | 164 | 176 | 155 |
| 30. Nov. 1918 | 201 | 214 | 186 |
| 30. Aug. 1919 | 214 | 231 | 202 |
| 15. Nov. 1919 | 215 | 234 | 202 |
| 15. Aug. 1920 | 235 | 259 | 229 |
| 15. Febr. 1921 | 239 | 263 | 236 |
| 15. Aug. 1921 | 239 | 261 | 231 |
| . | . | . | . |
| Anf. Mai 1922 | 206 | 224 | . |
| 15. März 1923 | 205 | 219 | . |
| Anf. Mai 1923 | 209 | 220 | 198 |
| 15. Okt. 1923 | 209 | 219 | 186 |
| 18. April 1924 | 209 | 219 | 200 |
| Anf. Nov. 1924 | 210 | 222 | 213 |
| Anf. Apr. 1925 | 209 | 224 | 219 |
| Anf. Okt. 1925 | 216 | 229 | 229 |
| 15. April 1926 | 216 | 227 | 225 |
| 15. April 1927 | 216 | 225 | 217 |
| 30. Sept. 1927 | 218 | 225 | 215 |
| 30. Sept. 1928 | 219 | 227 | 221 |
| Mai/Juni 1929 | 220 | 229 | 223 |
| 30. Juni 1930 | 226 | 237 | 232 |
| . | . | . | . |
| Ende Mai 1931 | 225 | 237 | 234 |
| Ende Mai 1932 | 226 | 232 | 232 |
| Ende Mai 1933 | 225 | 236 | 221 |
| Ende Mai 1934 | 216 | 225 | 205 |
| Ende Mai 1935 | 216 | 227 | 211 |
| Ende Juni 1936 | 212 | 224 | 213 |
| Mitte Aug. 1937 | 218 | 232 | 217 |
| Ende Juli 1938 | 218 | 231 | 211 |
| . | . | . | . |
| . | . | . | . |

| 78b* | Maurer | Hand- langer | Zim- mer- leute |
|--------------------|--------|-----------------|-----------------------|
| 1911 | 99 | 98 | 100 |
| 1914 | 100 | 100 | 100 |
| 1915 | 103 | 102 | 101 |
| 1. Viertj. 1916 | 103 | 104 | 103 |
| Sommer 1916 | 109 | 106 | 105 |
| Winter 1916/17 | 115 | 116 | 110 |
| Sommer 1917 | 123 | 129 | 120 |
| Winter 1917/18 | 140 | 146 | 130 |
| . | . | . | . |
| Sommer 1918 | 166 | 178 | 158 |
| Winter 1918/19 | 198 | 214 | 196 |
| Sommer 1919 | 201 | 219 | 206 |
| Winter 1919/20 | 218 | 236 | 214 |
| Sommer 1920 | 228 | 251 | 216 |
| Winter 1920/21 | 243 | 266 | 227 |
| Sommer 1921 | 242 | 264 | 226 |
| Winter 1921/22 | 241 | 256 | 213 |
| Sommer 1922 | 209 | 222 | 201 |
| Winter 1922/23 | 208 | 219 | 200 |
| Sommer 1923 | 209 | 220 | 201 |
| Winter 1923/24 | 209 | 220 | 196 |
| Sommer 1924 | 211 | 220 | 200 |
| Winter 1924/25 | 211 | 222 | 205 |
| Apr. bis Dez. 1925 | 216 | 227 | 208 |
| 1926 | 218 | 227 | 211 |
| 1927 | 218 | 227 | 209 |
| . | . | . | . |
| 1928 | 219 | 227 | 209 |
| 1929 | 221 | 229 | 211 |
| Jan. bis Mai 1930 | 221 | 231 | } 217 |
| Juni bis Dez. 1930 | 226 | 237 | |
| 1931 | 226 | 237 | 217 |
| 1932 | 226 | 237 | 218 |
| 1933 | 226 | 236 | 220 |
| Jan. bis März 1934 | 226 | 236 | 221 |
| Apr. bis Dez. 1934 | 214 | 227 | 215 |
| 1935 | 218 | 227 | 213 |
| Jan. bis Mai 1936 | 220 | 230 | * |
| Juni bis Dez. 1936 | 212 | 222 | * |
| Jan. bis Juni 1937 | 212 | 222 | * |
| Juli bis Dez. 1937 | 218 | 229 | * |
| 1938 | 216 | 229 | 202 |
| . | . | . | . |
| . | . | . | . |

1) Berechnet aus durchschnittlichem Stundenlohnsatz u. normaler Arbeitszeit im Sommer.
Sie betrug 1909 bis 1916 = 59 Std., 1917 = 56 Std., 1918 = 53 Std., 1919 bis 1938 = 50 Std.

Schreiner- und Maschinistenlöhne 1909 bis 1938

Verband der Möbelfabrikanten
und mechanischen Schreinereien

Bau- und Holzarbeiterverband

| 79a* | Durchschnitt. Stunden- lohn Rp. | Index 1914 = 100 | |
|-------------------|--|---------------------|---|
| | | Stunden- lohn | norm. Woch.- ver- dienst ¹⁾ |
| 1909 | 72 | 85 | 88 |
| 1910 | 75 | 88 | 92 |
| 1911 | 79 | 93 | 95 |
| 1914 | 85 | 100 | 100 |
| 1915 | 86 | 101 | 101 |
| ab 1. Okt. 1916 | 92 ²⁾ | 108 | 108 |
| ab 1. Mai 1917 | 100 ²⁾ | 118 | 118 |
| ab 23. Okt. 1917 | 108 ²⁾ | 127 | 127 |
| ab 10. Dez. 1917 | 112 ²⁾ | 132 | 132 |
| ab 4. Febr. 1918 | 116 ²⁾ | 136 | 136 |
| ab 1. Mai 1918 | 128 ²⁾ | 151 | 151 |
| ab 15. Juli 1918 | 132 ²⁾ | 155 | 155 |
| ab 12. Aug. 1918 | 143 ²⁾ | 168 | 168 |
| ab 14. Okt. 1918 | 154 | 181 | 181 |
| ab 15. Jan. 1919 | 166 | 195 | 195 |
| ab 1. Mai 1919 | 174 | 205 | 205 |
| ab 1. Sept. 1919 | 184 | 216 | 216 |
| ab 14. Apr. 1920 | 195 | 229 | 220 |
| ab 27. Sept. 1920 | 204 | 240 | 230 |
| ab 18. Juni 1921 | 194 | 228 | 219 |
| ab 7. Juni 1922 | 184 | 216 | 208 |
| ab 1. Juli 1922 | 179 | 211 | 202 |
| 1. Mai 1923 | 180 | 212 | 203 |
| 31. Aug. 1923 | 184 | 216 | 208 |
| 20. Okt. 1923 | 184 | 216 | 208 |
| 1. März 1924 | 185 | 218 | 209 |
| ab 25. Mai 1924 | 190 | 223 | 215 |
| 15. Aug. 1925 | 192 | 226 | 217 |
| 1. Febr. 1927 | 192 | 226 | 217 |
| 31. Aug. 1928 | 191 | 225 | 216 |
| 31. Aug. 1930 | 196 | 231 | 221 |
| 1. Okt. 1933 | 196 | 231 | 221 |
| 1. April 1934 | 186 | 219 | 210 |
| 22. Juli 1936 | 180 | 212 | 203 |
| 1. Sept. 1937 | 186 | 219 | 210 |
| . | . | . | . |
| . | . | . | . |
| . | . | . | . |

| 79b* | Durchschnitt. Stunden- lohn Rp. | Index 1914 = 100 | |
|------------------|--|---------------------|---|
| | | Stunden- lohn | norm. Woch.- ver- dienst ¹⁾ |
| Oktober 1909 | 73 | 87 | 90 |
| September 1910 | 75 | 89 | 93 |
| September 1911 | 79 | 94 | 94 |
| Oktober 1914 | 84 | 100 | 100 |
| Oktober 1915 | 86 | 102 | 102 |
| Oktober 1916 | 86 ³⁾ | 102 | 102 |
| ab 1. Mai 1917 | 90 ³⁾ | 107 | 107 |
| 23. Okt. 1917 | 98 ³⁾ | 117 | 117 |
| Anfang 1918 | 113 ³⁾ | 135 | 135 |
| ab 1. Mai 1918 | 124 ³⁾ | 148 | 148 |
| ab 15. Juli 1918 | 128 ³⁾ | 152 | 152 |
| ab 12. Aug. 1918 | 138 ³⁾ | 164 | 164 |
| ab 14. Okt. 1918 | 152 | 181 | 181 |
| ab 6. Jan. 1919 | 165 | 196 | 196 |
| ab 1. Mai 1919 | 172 | 205 | 205 |
| ab 1. Sept. 1919 | 182 | 217 | 217 |
| ab 12. Mai 1920 | 195 | 232 | 223 |
| ab 25. Okt. 1920 | 204 | 243 | 233 |
| ab 18. Juni 1921 | 194 | 231 | 222 |
| ab 1. Juli 1922 | 180 | 214 | 206 |
| September 1923 | 185 | 220 | 211 |
| Oktober 1924 | 191 | 227 | 218 |
| Oktober 1925 | 191 | 227 | 218 |
| Oktober 1926 | 191 | 227 | 218 |
| Oktober 1927 | 192 | 229 | 219 |
| Oktober 1928 | 192 | 229 | 219 |
| Oktober 1929 | 195 | 232 | 223 |
| Oktober 1930 | 196 | 233 | 224 |
| November 1931 | 196 | 233 | 224 |
| November 1932 | 195 | 232 | 223 |
| November 1933 | 195 | 232 | 223 |
| November 1934 | 187 | 223 | 214 |
| November 1935 | 185 | 220 | 211 |
| November 1936 | 184 | 219 | 210 |
| November 1937 | 188 | 224 | 215 |
| November 1938 | 186 | 222 | 213 |
| . | . | . | . |
| . | . | . | . |
| . | . | . | . |

1) Normale wöchentliche Arbeitszeit: 1906 und 1907 = 53 Stunden, 1908 bis Mitte 1911 = 52 Stunden, Mitte 1911 bis 1919 = 50 Stunden, 1920 bis 1938 = 48 Stunden
2) Einschließlich Teuerungszulagen — 3) Ohne Teuerungszulagen

Löhne in andern Bauberufen 1914 bis 1938

Mittlere Stundenlöhne nach Angaben des Bau- und Holzarbeiterverbandes

| 80* Jahre | Pflästerer Rp. | Granitarbeiter Rp. | Steinarbeiter Rp. | Parkettleger Rp. | Linoleumleger Rp. | Plattenleger Rp. | Anschläger Rp. | Tapezierer Rp. |
|--------------|-------------------|-----------------------|----------------------|---------------------|----------------------|---------------------|-------------------|-------------------|
| 1914 | * | * | 105 | 90 | * | * | 96 | 84 |
| 1924 | 210 | 220 | 230 | 230 | 188 | 215 | 230 | 185 |
| 1925 | 210 | 220 | 230 | 230 | 195 | 220 | 230 | 185 |
| 1926 | 210 | 226 | 227 | 230 | 204 | 220 | 230 | 190 |
| 1927 | 220 | 226 | 226 | 230 | 200 | 220 | 230 | 181 |
| 1928 | 220 | 228 | 225 | 230 | 203 | 220 | 250 | 191 |
| 1929 | 226 | 231 | 230 | 230 | 202 | 220 | 250 | 195 |
| 1930 | 229 | 230 | 226 | 240 | 209 | 225 | 247 | 192 |
| 1931 | 224 | 231 | 226 | 240 | 209 | 225 | 250 | 197 |
| 1932 | 220 | 232 | 226 | 250 | 208 | 225 | 250 | 190 |
| 1933 | 225 | 225 | 225 | 250 | 211 | 220 | 250 | 188 |
| 1934 | 214 | 230 | 218 | 225 | 210 | 214 | 230 | 189 |
| 1935 | 219 | 230 | 220 | 225 | 203 | 214 | 220 | 187 |
| 1936 | 217 | 230 | 210 | 225 | 202 | 208 | 212 | 183 |
| 1937 | 219 | 230 | 216 | 225 | 203 | 214 | 217 | 185 |
| 1938 | 223 | 235 | 210 | 225 | 207 | 217 | 221 | 187 |
| . | . | . | . | . | . | . | . | . |
| . | . | . | . | . | . | . | . | . |

Tariflöhne im Baugewerbe 1905 bis 1938

| 81* Art der Festsetzung ¹⁾ | Zeitpunkt der Festsetzung | Maurer Rp. | Erd- arbeiter Rp. | Hand- langer Rp. | Pflaster- träger Rp. |
|---|------------------------------|---------------|-------------------------|------------------------|----------------------------|
| Zweiseitig | 25. Mai 1905 | 53 | 40 | 40 | 32 |
| » » | 15. Aug. 1906 | 60 | 45 | 45 | 35 |
| » » | 12. Mai 1916 | 73 | 57 | 53 | 42 |
| Einseitig | 27. Nov. 1916 | 78 | 63 | 60 | 44 |
| Zweiseitig | 14. Juli 1917 | 92 | 73 | 71 | 51 |
| Einseitig | 1. April 1918 | 112 | 92 | 90 | 64 |
| » » | 15. April 1918 | 115 | 95 | 93 | 66 |
| » » | 1. Juli 1918 | 118 | 98 | 96 | 68 |
| » » | 9. Okt. 1918 | 140 | 120 | 117 | 80 |
| » » | 15. Nov. 1918 | 150 | 125 | 122 | 84 |
| Zweiseitig | 30. Juni 1919 | 165 | 140 | 135 | 95 |
| » » | 17. Juli 1920 | 185 | 157 | 154 | 109 |
| Einseitig | 15. März 1922 | 160 | 130 | 130 | 85 |
| Zweiseitig | 2. Juni 1924 | 165 | 130 | 130 | 90 |
| » » | 2. Mai 1925 | 170 | 135 | 135 | 95 |
| » » | 11. Juli 1928 ²⁾ | 173 | 135 | 135 | 95 |
| » » | 28. Mai 1930 | 178 | 140 | 140 | 95 |
| » » | 1. April 1934 | 169 | 133 | 133 | 90 |
| » » | 2. Juni 1936 | 163 | 129 | 129 | * |
| » » | 1. Juli 1937 | 169 | 135 | 135 | 96 |

¹⁾ Die Tariflöhne wurden als Durchschnittstundenlöhne vom Baumeisterverband Zürich teils einseitig festgesetzt, teils mit dem Bau- und Holzarbeiterverband vereinbart.

²⁾ Vom 1. April 1926 bis 11. Juli 1928 bestand keine Vereinbarung.

Bauarbeiterlöhne in schweizerischen Städten 1914 bis 1938

Stundenlohnsätze nach Angaben des Schweizerischen Baumeisterverbandes¹⁾

| 82* Jahre | Basel Rp. | Bern Rp. | St. Gallen Rp. | Winter- thur Rp. | Zürich Rp. | Basel Rp. | Bern Rp. | St. Gallen Rp. | Winter- thur Rp. | Zürich Rp. |
|--------------|--------------|-------------|----------------------|------------------------|---------------|----------------|-------------|----------------------|------------------------|---------------|
| | Maurer | | | | | Bauhandlanger | | | | |
| 1914 | 70 | 64 | 61 | 63 | 67 | 54 | 47 | 45 | 43 | 51 |
| 1920 | 185 | 180 | 170 | 176 | 185 | 160 | 145 | 150 | 156 | 154 |
| 1921 | 195 | 180 | 178 | 181 | 185 | 165 | 145 | 158 | 159 | 154 |
| 1922 | 180 | 162 | 158 | 166 | 160 | 145 | 131 | 135 | 144 | 130 |
| 1923 | 165 | 162 | 160 | 161 | 165 | 130 | 131 | 125 | 129 | 129 |
| 1924 | 165 | 162 | 160 | 160 | 165 | 130 | 130 | 125 | 130 | 130 |
| 1925 | 171 | 165 | 163 | 161 | 169 | 135 | 129 | 123 | 126 | 134 |
| 1926 | 170 | 160 | 160 | 160 | 170 | 135 | 130 | 120 | 125 | 135 |
| 1927 | 170 | 165 | 160 | 158 | 170 | 135 | 130 | 115 | 120 | 135 |
| 1928 | 170 | 170 | 160 | 163 | 173 | 135 | 135 | 115 | 125 | 135 |
| 1929 | 170 | 172 | 160 | 163 | 173 | 135 | 140 | 115 | 125 | 135 |
| 1930 | 173 | 172 | 168 | 163 | 178 | 138 | 140 | 135 | 128 | 140 |
| 1931 | 173 | 172 | 168 | 163 | 178 | 138 | 140 | 135 | 128 | 140 |
| 1932 | 173 | 172 | 168 | 162 | 178 | 138 | 140 | 130 | 125 | 140 |
| 1933 | 173 | 172 | 168 | 163 | 178 | 138 | 140 | 130 | 125 | 140 |
| 1934 | 163 | 164 | 160 | 155 | 169 | 129 | 133 | 125 | 119 | 133 |
| 1935 | 163 | 164 | 160 | 155 | 169 | 129 | 133 | 125 | 119 | 133 |
| 1936 | 163 | 163 | 155 | 150 | 163 | 129 | 129 | 120 | 115 | 129 |
| 1937 | 169 | 167 | 162 | 158 | 169 | 135 | 135 | 126 | 123 | 135 |
| 1938 | 170 | 170 | 161 | 157 | 170 | 136 | 135 | 126 | 121 | 135 |
| | Zimmerleute | | | | | Pflasterträger | | | | |
| 1914 | 75 | 70 | 70 | 70 | 73 | 39 | 36 | 37 | 38 | 41 |
| 1920 | 185 | 173 | 168 | 185 | 180 | 112 | 100 | 96 | 100 | 113 |
| 1921 | 195 | 175 | 176 | 170 | 190 | * | * | * | * | 113 |
| 1922 | 180 | 160 | 150 | 165 | 170 | * | * | * | * | * |
| 1923 | 175 | 155 | 150 | 160 | 168 | * | * | * | * | 84 |
| 1924 | 173 | 166 | 150 | 160 | 170 | * | * | * | * | 96 |
| 1925 | 176 | 168 | 154 | 160 | 176 | 92 | 98 | 77 | 79 | 98 |
| 1926 | 178 | 166 | 150 | 160 | 175 | * | 98 | * | * | 98 |
| 1927 | 178 | 166 | 150 | 165 | 175 | 95 | 100 | * | * | 95 |
| 1928 | 175 | 169 | 160 | 165 | 175 | 95 | 100 | * | * | 95 |
| 1929 | 175 | 169 | 160 | 165 | 178 | 95 | 105 | 73 | 72 | 95 |
| 1930 | 178 | 175 | 160 | 168 | 178 | 95 | 105 | 81 | 74 | 95 |
| 1931 | 178 | 175 | 160 | 168 | 178 | 105 | 105 | 115 | 88 | 108 |
| 1932 | 175 | 175 | 160 | 168 | 180 | 98 | 100 | * | 87 | 95 |
| 1933 | 175 | 175 | 160 | 168 | 180 | * | * | * | * | * |
| 1934 | 168 | 167 | 150 | 160 | 171 | * | 91 | * | * | 90 |
| 1935 | 168 | 167 | 150 | 160 | 171 | * | 90 | * | * | 90 |
| 1936 | 168 | 164 | 145 | 160 | 165 | * | * | 97 | 84 | 103 |
| 1937 | 170 | 169 | 159 | 163 | 172 | * | * | * | * | * |
| 1938 | 174 | 178 | 151 | 165 | 171 | * | * | * | * | * |

¹⁾ Teils tariflich festgelegte Minimalsätze, teils durch Erhebungen festgestellte Durchschnitte.

Bauarbeiterlöhne in schweizerischen Städten 1914 bis 1938

Durchschnittl. Stundenlöhne nach Angaben des Bau- und Holzarbeiterverbandes

| 83* Jahres- ende | Basel Rp. | Bern Rp. | St. Gallen Rp. | Winter- thur Rp. | Zürich Rp. | Basel Rp. | Bern Rp. | St. Gallen Rp. | Winter- thur Rp. | Zürich Rp. |
|------------------------|--------------|-------------|----------------------|------------------------|---------------|--------------------------------------|-------------|----------------------|------------------------|---------------|
| | Maurer | | | | | Zimmerleute | | | | |
| 1914 | 59 | 57 | 40 | 54 | 56 | 75 | 69 | * | * | 73 |
| 1926 | 172 | 168 | 163 | 166 | 170 | 178 | 170 | 156 | 169 | 175 |
| 1927 | 173 | 169 | 163 | 158 | 170 | 174 | 170 | 155 | 163 | 184 |
| 1928 | 170 | 168 | 163 | 160 | 167 | 175 | 170 | 155 | 165 | 184 |
| 1929 | 172 | 172 | 163 | * | 173 | 175 | 170 | 160 | 168 | 184 |
| 1930 | 174 | 175 | 168 | 160 | 178 | 175 | 174 | 160 | 169 | 188 |
| 1931 | 177 | 174 | 169 | 165 | 180 | 178 | 175 | 161 | 170 | 188 |
| 1932 | 175 | 173 | 168 | 162 | 178 | 178 | 176 | 159 | 170 | 186 |
| 1933 | 174 | 173 | 164 | 162 | 176 | 177 | 178 | 157 | 169 | 180 |
| 1934 | 165 | 167 | 162 | 155 | 170 | 170 | 168 | 153 | 162 | 171 |
| 1935 | 165 | 167 | 163 | 155 | 169 | 168 | 170 | 153 | 164 | 171 |
| 1936 | 166 | 165 | 157 | 150 | 163 | 171 | 167 | 150 | 163 | 165 |
| 1937 | 169 | 170 | 162 | 156 | 169 | 172 | 173 | 153 | 169 | 171 |
| 1938 | 169 | 170 | 163 | 157 | 169 | 170 | 172 | 154 | 167 | 171 |
| | Gipser | | | | | Bauhandlanger | | | | |
| 1913 | 76 | 91 | 89 | 81 | 94 | 48 | 49 | 49 | 48 | 48 |
| 1926 | 196 | 215 | 192 | 205 | 230 | 136 | 141 | 132 | 126 | 135 |
| 1927 | 195 | 218 | 192 | 206 | 233 | 134 | 135 | 130 | 120 | 130 |
| 1928 | 198 | 220 | 191 | 205 | 234 | 135 | 135 | 135 | 126 | 135 |
| 1929 | 199 | 221 | 200 | 206 | 239 | 136 | 140 | 128 | * | 135 |
| 1930 | 199 | 221 | 200 | 211 | 237 | 134 | 141 | 130 | 124 | 140 |
| 1931 | 198 | 226 | 201 | 214 | 237 | 136 | 140 | 133 | 125 | 139 |
| 1932 | 198 | 226 | 199 | 213 | 236 | 139 | 140 | 129 | 125 | 138 |
| 1933 | 197 | 223 | 200 | 215 | 236 | 139 | 140 | 125 | 125 | 136 |
| 1934 | 188 | 225 | 199 | 211 | 246 | 131 | 134 | 126 | 120 | 132 |
| 1935 | 185 | 210 | 199 | 205 | 246 | 131 | 134 | 128 | 120 | 133 |
| 1936 | 185 | 205 | 188 | 199 | 221 | 131 | 134 | 121 | 117 | 129 |
| 1937 | 188 | 211 | 190 | 205 | 224 | 136 | 136 | 127 | 123 | 135 |
| 1938 | 190 | 208 | 190 | 208 | 224 | 136 | 136 | 128 | 125 | 135 |
| | Maler | | | | | Schreiner, Maschinisten, Glaser usw. | | | | |
| 1914 | 75 | 80 | 80 | 70 | 81 | 73 | 70 | 67 | 66 | 84 |
| 1926 | 183 | 187 | 166 | 160 | 180 | 175 | 181 | 158 | 165 | 193 |
| 1927 | 179 | 186 | 167 | 160 | 180 | 174 | 180 | 158 | 164 | 192 |
| 1928 | 182 | 187 | 167 | 160 | 181 | 175 | 180 | 160 | 168 | 192 |
| 1929 | 178 | 186 | 173 | 162 | 187 | 176 | 175 | 160 | 167 | 195 |
| 1930 | 183 | 185 | 172 | 159 | 180 | 176 | 178 | 159 | 168 | 196 |
| 1931 | 185 | 185 | 173 | 159 | 180 | 178 | 178 | 158 | 165 | 196 |
| 1932 | 182 | 185 | 173 | 159 | 178 | 178 | 178 | 160 | 168 | 195 |
| 1933 | 182 | 185 | 172 | 159 | 178 | 177 | 178 | 161 | 168 | 194 |
| 1934 | 179 | 184 | 171 | 158 | 175 | 165 | 176 | 153 | 162 | 187 |
| 1935 | 179 | 176 | 170 | 156 | 174 | 168 | 176 | 153 | 160 | 186 |
| 1936 | 181 | 175 | 170 | 155 | 168 | 169 | 176 | 150 | 160 | 184 |
| 1937 | 183 | 179 | 168 | 156 | 170 | 171 | 175 | 154 | 164 | 188 |
| 1938 | 183 | 178 | 168 | 155 | 170 | 171 | 174 | 153 | 165 | 187 |

Löhne in der Maschinen- und Metallindustrie 1914 bis 1938¹⁾

Angaben des Arbeitgeberverbandes schweiz. Maschinen- und Metall-Industrieller

| 84* Ganzes Jahr | Durchschnittlicher Stundenverdienst Rappen | | Index des Stunden- verdienstes 1914 = 100 | | Index des normalen Wochenverdienstes ²⁾ 1914 = 100 | |
|-----------------------|--|--------------------|---|--------------------|---|--------------------|
| | Gelernte Arbeiter | Hilfs- arbeiter | Gelernte Arbeiter | Hilfs- arbeiter | Gelernte Arbeiter | Hilfs- arbeiter |
| 1914 | 77 | 59 | 100 | 100 | 100 | 100 |
| 1925 | 159 | 128 | 206 | 217 | 174 | 183 |
| 1926 | 159 | 128 | 206 | 217 | 174 | 183 |
| 1927 | 161 | 128 | 209 | 217 | 176 | 183 |
| 1928 | 163 | 129 | 212 | 219 | 178 | 184 |
| 1929 | 165 | 132 | 214 | 224 | 180 | 188 |
| 1930 | 167 | 133 | 217 | 225 | 183 | 190 |
| 1931 ³⁾ | 164 | 131 | 213 | 222 | 179 | 187 |
| 1932 | 154 | 126 | 200 | 214 | 168 | 180 |
| 1933 | 155 | 127 | 201 | 215 | 170 | 181 |
| 1934 | 152 | 124 | 197 | 210 | 166 | 176 |
| 1935 | 151 | 124 | 196 | 210 | 165 | 176 |
| 1936 | 151 | 124 | 196 | 210 | 165 | 176 |
| 1937 | 154 | 126 | 200 | 214 | 168 | 180 |
| 1938 | 157 | 128 | 204 | 217 | 172 | 183 |

1) Zürich und Umgebung — 2) Normale wöchentliche Arbeitszeit: 1914 und 1915 = 57 Stunden, 1923 bis 1938 = 48 Stunden — 3) Von 1931 an zweites Halbjahr

Löhne in der Seidenhilfsindustrie 1913 bis 1938

Angaben des Arbeitgeberverbandes schweizerischer Seidenhilfsindustrieller

| 85* Oktober des Jahres | Durchschnittlicher Stundenlohn (über 20-Jähriger) in Rappen | | | | Index des Stundenlohnes 1913 = 100 | | | | Index des norm. Wochen- verdienstes ¹⁾ 1913 = 100 | | | |
|---------------------------------|---|-------------------------|---------------------------------|-----------------------------------|---------------------------------------|-------------------------|---------------------------------|-----------------------------------|---|-------------------------|---------------------------------|-----------------------------------|
| | Selbst. Fär- ber | Hilfs- arbei- ter | Gel. Arbei- terin- nen | Ungel. Arbei- terin- nen | Selbst. Fär- ber | Hilfs- arbei- ter | Gel. Arbei- terin- nen | Ungel. Arbei- terin- nen | Selbst. Fär- ber | Hilfs- arbei- ter | Gel. Arbei- terin- nen | Ungel. Arbei- terin- nen |
| 1913 | 70 | 50 | 35 | 27 | 100 | 100 | 100 | 100 | 100 | 100 | 100 | 100 |
| 1924 | 194 | 141 | 100 | 86 | 277 | 282 | 286 | 319 | 233 | 237 | 241 | 268 |
| 1925 | 185 | 141 | 98 | 87 | 264 | 282 | 280 | 322 | 223 | 237 | 236 | 271 |
| 1926 | 181 | 144 | 95 | 83 | 259 | 288 | 271 | 307 | 218 | 243 | 229 | 259 |
| 1927 | 182 | 143 | 95 | 83 | 260 | 286 | 271 | 307 | 219 | 241 | 229 | 259 |
| 1928 | 191 | 142 | 93 | 78 | 273 | 284 | 266 | 289 | 230 | 239 | 224 | 243 |
| 1929 | 190 | 142 | 91 | 81 | 271 | 284 | 260 | 300 | 229 | 239 | 219 | 253 |
| 1930 ²⁾ | 181 | 143 | 95 | 82 | 259 | 286 | 271 | 303 | 218 | 241 | 229 | 256 |
| 1931 | 178 | 141 | 93 | 84 | 254 | 282 | 266 | 310 | 214 | 237 | 224 | 262 |
| 1932 | 177 | 142 | 93 | 83 | 253 | 284 | 266 | 307 | 213 | 239 | 224 | 259 |
| 1933 | 173 | 142 | 92 | 80 | 247 | 284 | 263 | 296 | 208 | 239 | 221 | 250 |
| 1934 | 165 | 134 | 84 | 77 | 236 | 268 | 240 | 285 | 198 | 226 | 202 | 240 |
| 1935 | 150 | 121 | 79 | 70 | 214 | 242 | 226 | 259 | 180 | 204 | 190 | 218 |
| 1936 | 149 | 121 | 78 | 69 | 213 | 242 | 223 | 256 | 179 | 204 | 188 | 215 |
| 1937 | 154 | 123 | 78 | 68 | 220 | 246 | 223 | 252 | 185 | 207 | 188 | 212 |
| 1938 | 154 | 123 | 78 | 70 | 220 | 246 | 223 | 259 | 185 | 207 | 188 | 218 |

1) Normale wöchentliche Arbeitszeit: 1913 = 57 Stunden, 1922 bis 1938 = 48 Stunden — 2) Die Angaben seit 1930 beziehen sich auf sämtliche Färbereien im Kanton Zürich.

Eingetragene Firmen am Anfang der Jahre 1921 bis 1939

| 86* Anfang des Jahres | Einzel- firmen | Kollektiv- | Kom- mandit- | Aktien- | Genos- sen- schaften | Andere | Zürcher Firmen Zusam- men | Aus- wärtige Firmen (Filialen) |
|-----------------------------|-------------------|----------------|-----------------|---------|----------------------------|--------|------------------------------------|---|
| | | Gesellschaften | | | | | | |
| 1921 | 3320 | 699 | 399 | 570 | 575 | 179 | 5742 | 215 |
| 1922 | 3130 | 725 | 410 | 616 | 564 | 214 | 5659 | 216 |
| 1923 | 3090 | 723 | 412 | 642 | 586 | 248 | 5701 | 214 |
| 1924 | 3213 | 724 | 424 | 738 | 613 | 257 | 5969 | 196 |
| 1925 | 3258 | 722 | 427 | 799 | 630 | 269 | 6105 | 200 |
| 1926 | 3143 | 690 | 429 | 849 | 669 | 280 | 6060 | 187 |
| 1927 | 3085 | 677 | 436 | 906 | 739 | 285 | 6128 | 183 |
| 1928 | 3219 | 678 | 461 | 967 | 826 | 298 | 6449 | 186 |
| 1929 | 3338 | 687 | 471 | 1045 | 877 | 300 | 6718 | 181 |
| 1930 | 3300 | 686 | 480 | 1172 | 931 | 306 | 6875 | 188 |
| 1931 | 3263 | 696 | 487 | 1346 | 993 | 316 | 7101 | 205 |
| 1932 | 3530 | 696 | 473 | 1518 | 1092 | 328 | 7637 | 223 |
| 1933 | 3784 | 708 | 472 | 1673 | 1121 | 332 | 8090 | 215 |
| 1934 | 3890 | 715 | 478 | 1760 | 1158 | 342 | 8343 | 211 |
| 1934 | 4293 | 786 | 499 | 1827 | 1236 | 355 | 8996 | 217 |
| 1935 | 4148 | 758 | 492 | 1900 | 1245 | 355 | 8898 | 217 |
| 1936 | 4212 | 726 | 482 | 1964 | 1233 | 362 | 8979 | 219 |
| 1937 | 4146 | 696 | 474 | 2073 | 1218 | 372 | 8979 | 209 |
| 1938 | 4189 | 674 | 482 | 2103 | 1181 | 389 | 9018 | 201 |
| 1939 | 4226 | 654 | 489 | 2062 | 1121 | 441 | 8993 | 215 |
| . | . | . | . | . | . | . | . | . |
| . | . | . | . | . | . | . | . | . |

1921 bis 1923 am 31., sonst am 1. Januar

Bestand u. Veränderungen des Aktienkapitals 1925 bis 1938

In 1000 Franken

| 87* Jahre | Neuein- tragungen | Er- höhungen | Lö- schungen | Herab- setzungen | Gesamt- zunahme | Kapital- bestand am Jahresende |
|--------------|----------------------|-----------------|-----------------|---------------------|--------------------|---|
| 1925 | 76 640 | 9 444 | 28 021 | 23 100 | 34 963 | 1 078 443 |
| 1926 | 46 503 | 15 739 | 45 742 | 10 203 | 6 297 | 1 084 740 |
| 1927 | 96 082 | 71 150 | 23 447 | 18 022 | 125 763 | 1 210 503 |
| 1928 | 152 695 | 150 448 | 31 017 | 5 311 | 266 815 | 1 477 318 |
| 1929 | 101 463 | 106 608 | 25 125 | 4 366 | 178 580 | 1 655 898 |
| 1930 | 58 851 | 41 964 | 20 724 | 18 567 | 61 524 | 1 717 422 |
| 1931 | 46 475 | 15 519 | 19 791 | 16 263 | 25 940 | 1 743 362 |
| 1932 | 26 784 | 41 499 | 27 480 | 97 072 | - 56 269 | 1 687 093 |
| 1933 | 18 484 | 4 076 | 40 669 | 105 649 | -123 758 | 1 563 335 |
| 1934 | 15 266 | 12 045 | 25 432 | 81 076 | - 79 197 | 1 475 113 |
| 1935 | 12 364 | 9 883 | 17 004 | 51 055 | - 45 812 | 1 429 301 |
| 1936 | 14 023 | 1 864 | 21 383 | 32 170 | - 37 666 | 1 391 635 |
| 1937 | 11 387 | 38 775 | 23 747 | 88 467 | - 62 052 | 1 329 583 |
| 1938 | 27 569 | 16 764 | 64 298 | 41 568 | - 61 533 | 1 268 050 |
| . | . | . | . | . | . | . |
| . | . | . | . | . | . | . |

Bis 1933 einschließlich, dann ohne die Schweiz. Nationalbank mit 50 Millionen Fr. Kapital.

Fremdenverkehr

Abgestiegene Gäste und Bettenzahl nach Hotelrängen

| 88* Jahre | Hotels | | | Gasthöfe | Pensionen | Zusammen | Fremdenbetten | |
|--------------|--------|----------|---------------|----------|-----------|----------|------------------|-----------|
| | Rang I | Rang IIA | Rang IIB u. C | | | | Hotels, Gasthöfe | Pensionen |
| 1925 | 53 569 | 99 660 | 114 388 | 53 526 | 5 698 | 326 841 | 3 414 | 568 |
| 1926 | 46 538 | 97 532 | 114 526 | 57 107 | 5 315 | 321 018 | 3 453 | 551 |
| 1927 | 56 876 | 103 297 | 119 054 | 57 644 | 5 861 | 342 732 | 3 439 | 549 |
| 1928 | 58 894 | 104 999 | 122 783 | 59 656 | 6 920 | 353 252 | 3 474 | 549 |
| 1929 | 59 049 | 102 051 | 125 878 | 61 676 | 7 119 | 355 773 | 3 492 | 558 |
| 1930 | 57 111 | 104 903 | 131 180 | 65 119 | 8 508 | 366 821 | 3 516 | 621 |
| 1931 | 53 659 | 89 784 | 118 844 | 54 965 | 8 397 | 325 649 | 3 602 | 680 |
| 1932 | 36 400 | 78 405 | 113 467 | 44 398 | 6 717 | 279 387 | 3 627 | 671 |
| 1933 | 39 331 | 82 034 | 126 991 | 43 319 | 7 124 | 298 799 | 3 726 | 684 |
| 1934 | 39 664 | 80 914 | 135 647 | 47 057 | 11 515 | 314 797 | 3 808 | 1003 |
| 1935 | 38 329 | 75 611 | 136 096 | 45 173 | 10 548 | 305 757 | 3 847 | 1041 |
| 1936 | 38 732 | 66 621 | 133 198 | 42 408 | 11 457 | 292 416 | 3 886 | 1007 |
| 1937 | 44 958 | 84 256 | 138 489 | 47 553 | 12 900 | 328 156 | 3 812 | 1015 |
| 1938 | 46 882 | 68 816 | 150 379 | 50 057 | 12 776 | 328 910 | 3 770 | 982 |
| . | . | . | . | . | . | . | . | . |
| . | . | . | . | . | . | . | . | . |

Übernachtungen in Hotels, Gasthöfen

| 90* Jahre | Januar | Februar | März | April | Mai | Juni |
|--------------|--------|---------|--------|--------|--------|--------|
| 1925 | 60 799 | 60 033 | 65 545 | 72 436 | 73 909 | 78 081 |
| 1926 | 57 047 | 56 883 | 64 617 | 72 274 | 74 503 | 74 837 |
| 1927 | 54 696 | 53 614 | 65 215 | 70 896 | 74 563 | 83 406 |
| 1928 | 58 433 | 60 433 | 72 539 | 73 957 | 78 451 | 78 767 |
| 1929 | 61 250 | 57 613 | 68 564 | 75 057 | 82 603 | 82 228 |
| 1930 | 63 947 | 62 144 | 75 323 | 77 619 | 83 488 | 92 760 |
| 1931 | 61 855 | 59 984 | 71 589 | 73 322 | 74 652 | 77 009 |
| 1932 | 61 820 | 58 377 | 63 506 | 64 741 | 66 970 | 63 993 |
| 1933 | 54 075 | 52 363 | 66 012 | 78 503 | 77 984 | 72 511 |
| 1934 | 65 702 | 62 139 | 72 437 | 74 042 | 73 431 | 72 782 |
| 1935 | 60 684 | 55 785 | 66 215 | 70 615 | 71 768 | 70 585 |
| 1936 | 63 269 | 61 314 | 65 678 | 66 502 | 68 333 | 65 988 |
| 1937 | 67 244 | 62 916 | 69 736 | 71 532 | 72 684 | 75 208 |
| 1938 | 63 903 | 61 729 | 81 984 | 84 305 | 88 263 | 83 605 |
| . | . | . | . | . | . | . |
| . | . | . | . | . | . | . |

1925 bis 1938

Übernachtungen nach Hotelrängen

| 89* Jahre | Hotels | | | Gasthöfe | Pensionen | Zusammen |
|--------------|---------|----------|---------------|----------|-----------|-----------|
| | Rang I | Rang IIA | Rang IIB u. C | | | |
| 1925 | 140 671 | 217 427 | 219 282 | 147 000 | 145 532 | 869 912 |
| 1926 | 140 404 | 204 459 | 217 299 | 158 223 | 130 231 | 850 616 |
| 1927 | 157 331 | 216 028 | 223 364 | 161 797 | 134 525 | 893 045 |
| 1928 | 169 704 | 221 788 | 228 774 | 161 602 | 143 959 | 925 827 |
| 1929 | 174 363 | 225 819 | 238 435 | 165 329 | 150 136 | 954 082 |
| 1930 | 169 089 | 226 121 | 248 765 | 159 426 | 159 734 | 963 135 |
| 1931 | 162 837 | 204 108 | 229 879 | 137 825 | 169 729 | 904 378 |
| 1932 | 130 121 | 179 079 | 225 328 | 102 494 | 156 572 | 793 594 |
| 1933 | 135 382 | 186 689 | 256 344 | 94 856 | 179 100 | 852 371 |
| 1934 | 120 566 | 169 053 | 249 722 | 105 095 | 238 342 | 882 778 |
| 1935 | 115 682 | 152 006 | 251 243 | 96 003 | 224 472 | 839 406 |
| 1936 | 123 071 | 141 354 | 250 017 | 87 024 | 222 575 | 824 041 |
| 1937 | 135 375 | 181 996 | 267 334 | 98 539 | 241 994 | 925 238 |
| 1938 | 165 412 | 164 327 | 339 178 | 105 836 | 261 833 | 1 036 586 |
| . | . | . | . | . | . | . |
| . | . | . | . | . | . | . |

und Pensionen nach Monaten

| Juli | August | September | Oktober | November | Dezember | Jahr |
|---------|---------|-----------|---------|----------|----------|-----------|
| 94 307 | 100 982 | 84 962 | 70 728 | 57 357 | 50 773 | 869 912 |
| 87 636 | 92 423 | 83 483 | 74 598 | 59 387 | 52 928 | 850 616 |
| 90 773 | 109 077 | 92 763 | 80 154 | 61 921 | 55 967 | 893 045 |
| 95 343 | 107 088 | 96 351 | 81 241 | 65 066 | 58 158 | 925 827 |
| 100 780 | 117 153 | 97 761 | 84 414 | 68 386 | 58 273 | 954 082 |
| 97 525 | 108 124 | 95 712 | 81 643 | 67 098 | 57 752 | 963 135 |
| 87 529 | 92 949 | 93 443 | 82 856 | 69 040 | 60 150 | 904 378 |
| 71 287 | 77 626 | 80 515 | 74 581 | 57 824 | 52 354 | 793 594 |
| 77 677 | 88 703 | 89 498 | 77 615 | 62 856 | 54 574 | 852 371 |
| 85 020 | 90 883 | 86 184 | 77 109 | 63 985 | 59 064 | 882 778 |
| 73 017 | 88 393 | 82 564 | 73 276 | 66 611 | 59 893 | 839 406 |
| 68 233 | 81 206 | 78 680 | 73 429 | 68 102 | 63 307 | 824 041 |
| 90 523 | 114 887 | 91 235 | 80 697 | 67 080 | 61 496 | 925 238 |
| 90 186 | 115 373 | 111 799 | 98 461 | 79 287 | 77 691 | 1 036 586 |
| . | . | . | . | . | . | . |
| . | . | . | . | . | . | . |

Fremdenverkehr 1925-38, Bettenbesetzung nach Hotelrängen

| 91* Jahre | Zahl der Fremdenbetten | | | | | Prozentuale Bettenbesetzung | | | | |
|--------------|------------------------|-----------|----------------|----------|-----------|-----------------------------|-----------|----------------|----------|-----------|
| | Hotels | | | Gasthöfe | Pensionen | Hotels | | | Gasthöfe | Pensionen |
| | Rang I | Rang II A | Rang II B u. C | | | Rang I | Rang II A | Rang II B u. C | | |
| 1925 | 861 | 819 | 1032 | 702 | 568 | 44,8 | 72,7 | 58,2 | 57,4 | 70,2 |
| 1926 | 888 | 816 | 1037 | 712 | 551 | 43,3 | 68,7 | 57,4 | 60,8 | 64,6 |
| 1927 | 886 | 823 | 1032 | 698 | 549 | 48,7 | 71,8 | 59,3 | 63,5 | 67,1 |
| 1928 | 890 | 831 | 1037 | 716 | 549 | 52,1 | 72,9 | 60,3 | 61,6 | 71,6 |
| 1929 | 856 | 846 | 1055 | 735 | 558 | 55,8 | 73,1 | 61,9 | 61,7 | 73,8 |
| 1930 | 865 | 849 | 1058 | 744 | 621 | 53,5 | 72,9 | 64,4 | 58,7 | 70,5 |
| 1931 | 944 | 850 | 1064 | 744 | 680 | 47,3 | 65,8 | 59,2 | 50,7 | 68,4 |
| 1932 | 908 | 850 | 1132 | 737 | 671 | 39,2 | 57,6 | 54,3 | 38,0 | 63,8 |
| 1933 | 883 | 847 | 1244 | 752 | 684 | 42,0 | 60,4 | 56,5 | 34,4 | 71,7 |
| 1934 | 878 | 840 | 1246 | 844 | 1003 | 37,6 | 55,1 | 54,9 | 34,1 | 65,1 |
| 1935 | 853 | 841 | 1324 | 829 | 1041 | 37,1 | 49,5 | 52,0 | 31,7 | 59,1 |
| 1936 | 834 | 850 | 1366 | 836 | 1007 | 40,3 | 45,4 | 50,0 | 28,4 | 60,4 |
| 1937 | 743 | 910 | 1341 | 818 | 1015 | 50,0 | 54,8 | 54,6 | 33,0 | 65,3 |
| 1938 | 800 | 730 | 1460 | 780 | 982 | 56,6 | 61,7 | 63,6 | 37,2 | 73,1 |
| . | . | . | . | . | . | . | . | . | . | . |
| . | . | . | . | . | . | . | . | . | . | . |

Stand und Bewegung der Spargelder 1916 bis 1938

| 92* Jahre | Einzahlungen 1000 Fr. | Rückzahlungen 1000 Fr. | Mehreinlagen 1000 Fr. | Zinsgutschriften 1000 Fr. | Guthabenzunahme 1000 Fr. | Guthaben a. Jahresende 1000 Fr. | Sparhefte auf Jahresende |
|--------------|--------------------------|---------------------------|--------------------------|------------------------------|-----------------------------|------------------------------------|--------------------------|
| 1916 | 23 267 | 22 282 | 985 | 3487 | 4 472 | 90 727 | 140 549 |
| 1917 | 24 814 | 23 115 | 1699 | 3690 | 5 389 | 96 116 | 147 264 |
| 1918 | 28 514 | 26 336 | 2178 | 3883 | 6 061 | 102 177 | 153 180 |
| 1919 | 34 889 | 32 222 | 2667 | 4175 | 6 842 | 109 019 | 158 735 |
| 1920 | 37 108 | 37 137 | - 29 | 4355 | 4 326 | 113 345 | 159 875 |
| 1921 | 40 675 | 33 133 | 7542 | 5051 | 12 593 | 125 938 | 162 666 |
| 1922 | 47 324 | 34 901 | 12423 | 5507 | 17 930 | 143 868 | 167 321 |
| 1923 | 48 067 | 38 103 | 9964 | 5664 | 15 628 | 159 496 | 174 292 |
| 1924 | 46 233 | 46 366 | - 133 | 6317 | 6 184 | 165 680 | 179 817 |
| 1925 | 49 912 | 44 761 | 5151 | 6946 | 12 097 | 177 777 | 185 481 |
| 1926 | 53 801 | 46 374 | 7427 | 7164 | 14 591 | 192 368 | 191 940 |
| 1927 | 56 391 | 50 079 | 6312 | 7741 | 14 053 | 206 421 | 196 775 |
| 1928 | 58 530 | 56 493 | 2037 | 8243 | 10 280 | 216 701 | 203 133 |
| 1929 | 66 894 | 57 168 | 9726 | 8787 | 18 513 | 235 214 | 210 521 |
| 1930 | 87 259 | 59 215 | 28044 | 9823 | 37 867 | 273 081 | 220 795 |
| 1931 | 94 811 | 80 626 | 14185 | 10036 | 24 221 | 297 302 | 232 890 |
| 1932 | 95 233 | 73 360 | 21873 | 10224 | 32 097 | 329 399 | 243 966 |
| 1933 | 96 423 | 85 150 | 11273 | 10148 | 21 421 | 350 820 | 252 121 |
| 1934 | 103 440 | 91 878 | 11562 | 11183 | 22 745 | 389 961 | 277 862 |
| 1935 | 96 609 | 101 791 | - 5182 | 11632 | 6 450 | 396 411 | 283 294 |
| 1936 | 92 283 | 103 830 | - 10547 | 11720 | 1 173 | 397 584 | 287 284 |
| 1937 | 109 691 | 93 659 | 16032 | 12048 | 28 080 | 425 664 | 298 797 |
| 1938 | 93 531 | 92 344 | 1187 | 10971 | 12 158 | 437 822 | 307 569 |
| . | . | . | . | . | . | . | . |
| . | . | . | . | . | . | . | . |

Betreibungen und Konkurse 1896 bis 1938

Nach dem Rechenschaftsbericht des Obergerichtes

| 93* Jahre | Betreibungen über- haupt | Pfändungen | | Voll- zogene Verwer- tungen | Eröff- nete Kon- kurse ¹⁾ | Erle- digte Kon- kurse ¹⁾ | Dav. man- gels Ak- tiven ein- gestellt ¹⁾ |
|--------------|--------------------------------|----------------|---------------------|--------------------------------------|---|---|---|
| | | Über- haupt | Davon erfolglose | | | | |
| 1896 | 86 600 | 16 021 | 10 388 | * | * | * | * |
| 1897 | 82 621 | 28 279 | 13 523 | 4015 | 117 | 119 | 45 |
| 1898 | 73 167 | 24 714 | 10 787 | 3892 | 141 | 134 | 46 |
| 1899 | 57 317 | 20 070 | 8 279 | 4821 | 147 | 150 | 49 |
| 1900 | 59 538 | 21 949 | 6 981 | 5045 | 220 | 159 | 54 |
| 1901 | 54 583 | 20 001 | 7 412 | 5274 | 171 | 203 | 56 |
| 1902 | 55 609 | 21 385 | 8 228 | 4685 | 125 | 155 | 31 |
| 1903 | 50 606 | 19 251 | 6 218 | 4746 | 133 | 146 | 40 |
| 1904 | 51 923 | 18 757 | 7 350 | 4367 | 146 | 153 | 42 |
| 1905 | 52 369 | 19 296 | 8 242 | 3529 | 119 | 130 | 40 |
| 1906 | 49 674 | 17 937 | 7 250 | 3681 | 113 | 122 | 52 |
| 1907 | 51 753 | 17 056 | 6 358 | 3967 | 92 | 93 | 34 |
| 1908 | 57 537 | 18 125 | 6 512 | 3476 | 118 | 107 | 49 |
| 1909 | 61 062 | 21 096 | 9 222 | 3895 | 151 | 126 | 65 |
| 1910 | 64 931 | 20 982 | 8 242 | 4189 | 153 | 134 | 62 |
| 1911 | 72 627 | 22 964 | 7 735 | 4467 | 183 | 168 | 68 |
| 1912 | 75 396 | 22 117 | 7 088 | 5074 | 182 | 206 | 83 |
| 1913 | 78 943 | 24 316 | 9 383 | 4158 | 175 | 158 | 69 |
| 1914 | 70 637 | 20 801 | 8 094 | 4018 | 146 | 163 | 73 |
| 1915 | 64 988 | 19 119 | 7 054 | 4059 | 147 | 165 | 60 |
| 1916 | 55 261 | 14 757 | 5 945 | 2678 | 84 | 110 | 34 |
| 1917 | 52 159 | 12 601 | 5 187 | 2416 | 66 | 77 | 38 |
| 1918 | 52 487 | 11 907 | 4 774 | 2059 | 60 | 59 | 30 |
| 1919 | 52 268 | 11 210 | 3 718 | 1979 | 126 | 87 | 52 |
| 1920 | 52 206 | 10 165 | 3 179 | 2157 | 130 | 122 | 59 |
| 1921 | 50 749 | 11 639 | 3 857 | 2623 | 154 | 149 | 76 |
| 1922 | 69 164 | 16 217 | 6 668 | 2736 | 181 | 199 | 87 |
| 1923 | 68 141 | 16 781 | 7 488 | 2994 | 136 | 147 | 75 |
| 1924 | 67 541 | 17 108 | 7 020 | 3147 | 124 | 141 | 68 |
| 1925 | 81 450 | 18 874 | 8 062 | 2970 | 129 | 131 | 64 |
| 1926 | 75 534 | 22 300 | 9 888 | 3774 | 156 | 127 | 69 |
| 1927 | 87 005 | 24 180 | 8 971 | 4517 | 143 | 147 | 70 |
| 1928 | 87 756 | 24 865 | 8 883 | 4360 | 164 | 155 | 67 |
| 1929 | 98 696 | 28 304 | 9 712 | 4560 | 174 | 154 | 86 |
| 1930 | 107 936 | 32 360 | 9 506 | 5566 | 176 | 179 | 96 |
| 1931 | 127 304 | 39 981 | 13 754 | 6050 | 183 | 174 | 85 |
| 1932 | 137 322 | 46 510 | 20 258 | 7600 | 296 | 263 | 155 |
| 1933 | 139 774 | 50 243 | 23 281 | 8487 | 324 | 319 | 176 |
| 1934 | 157 874 | 53 799 | 23 296 | 8286 | 393 | 406 | 232 |
| 1935 | 161 241 | 59 000 | 26 516 | 8171 | 377 | 368 | 221 |
| 1936 | 162 103 | 60 284 | 26 967 | 8824 | 426 | 456 | 262 |
| 1937 | 142 857 | 53 279 | 21 002 | 7155 | 263 | 314 | 163 |
| 1938 | 124 377 | 45 389 | 15 285 | 6250 | 228 | 238 | 140 |
| . | . | . | . | . | . | . | . |
| . | . | . | . | . | . | . | . |

¹⁾ Einschließlich die Konkurse in den Gemeinden, die zu den Notariatskreisen Wiedikon und Riesbach bzw. (seit 1934) Höngg und Schwamendingen gehören.

Post 1896 bis 1938

Nach Angaben der Kreispostdirektion Zürich

| 94* Jahre | Ver- kaufte Postwert- zeichen 1000 Fr. | Auf- gegebene Korrespon- denzen 1000 Stück | Auf- gegebene Zeitun- gen 1000 Stück | Stücksendungen (Paketpost) | | Auf- gegebene Nach- nahmen 1000 Stück | Auf- gegebene Postan- weisungen 1000 Stück |
|--------------|--|--|--|-------------------------------|------------|---|--|
| | | | | Versand | Empfang | | |
| | | | | 1000 Stück | 1000 Stück | | |
| 1896 | * | 18 399 | 14 045 | 1642 | 1279 | 1077 | 290 |
| 1897 | * | 19 839 | 15 937 | 1735 | 1381 | 1198 | 359 |
| 1898 | 3 045 | 20 540 | 17 000 | 1878 | 1452 | 1426 | 361 |
| 1899 | 3 326 | 23 074 | 18 509 | 1962 | 1480 | 1530 | 405 |
| 1900 | 3 449 | 25 155 | 19 013 | 2000 | 1450 | 1479 | 422 |
| 1901 | 3 549 | 25 572 | 19 836 | 2135 | 1478 | 1484 | 452 |
| 1902 | 3 707 | 26 133 | 19 793 | 2251 | 1586 | 1529 | 474 |
| 1903 | 3 934 | 27 270 | 20 455 | 2387 | 1672 | 1587 | 517 |
| 1904 | 4 181 | 28 645 | 21 618 | 2515 | 1770 | 1703 | 560 |
| 1905 | 4 407 | 30 454 | 22 270 | 2641 | 1866 | 1797 | 599 |
| 1906 | 4 636 | 32 071 | 23 729 | 2776 | 1927 | 1796 | 613 |
| 1907 | 4 880 | 32 542 | 27 544 | 2897 | 2026 | 1869 | 641 |
| 1908 | 5 017 | 34 513 | 28 917 | 3019 | 2113 | 2027 | 677 |
| 1909 | 5 310 | 36 532 | 30 639 | 3193 | 2246 | 2072 | 687 |
| 1910 | 5 631 | 38 141 | 32 864 | 3407 | 2407 | 2123 | 683 |
| 1911 | 6 084 | 42 422 | 33 344 | 3596 | 2524 | 2147 | 671 |
| 1912 | 6 364 | 46 325 | 35 910 | 3827 | 2695 | 2180 | 677 |
| 1913 | 6 571 | 46 212 | 36 493 | 3920 | 2732 | 2310 | 671 |
| 1914 | 5 678 | 40 429 | 38 002 | 3362 | 2297 | 2053 | 585 |
| 1915 | 5 929 | 38 836 | 41 091 | 3218 | 2201 | 1889 | 516 |
| 1916 | 6 494 | 40 688 | 43 989 | 3625 | 2432 | 1906 | 555 |
| 1917 | 6 271 | 42 561 | 46 435 | 3775 | 2669 | 2039 | 618 |
| 1918 | 7 828 | 41 915 | 45 765 | 3791 | 2713 | 2061 | 570 |
| 1919 | 9 130 | 44 707 | 50 605 | 4039 | 2963 | 2266 | 534 |
| 1920 | 10 485 | 50 529 | 50 168 | 4511 | 3129 | 2496 | 492 |
| 1921 | 11 962 | 57 246 | 50 064 | 4242 | 2802 | 2509 | 404 |
| 1922 | 11 528 | 52 712 | 48 239 | 4320 | 2842 | 2327 | 376 |
| 1923 | 13 813 | 58 056 | 49 294 | 4624 | 2955 | 2303 | 356 |
| 1924 | 14 688 | 62 585 | 51 470 | 4899 | 3198 | 2297 | 382 |
| 1925 | 14 929 | 66 961 | 53 381 | 4806 | 2982 | 2370 | 427 |
| 1926 | 15 390 | 68 268 | 55 353 | 4606 | 2945 | 2442 | 456 |
| 1927 | 16 650 | 73 927 | 56 878 | 4970 | 3089 | 2676 | 483 |
| 1928 | 17 136 | 78 485 | 60 487 | 5166 | 3191 | 2786 | 514 |
| 1929 | 18 225 | 88 137 | 61 983 | 5359 | 3347 | 2740 | 541 |
| 1930 | 18 495 | 93 454 | 66 421 | 5483 | 3473 | 2799 | 566 |
| 1931 | 18 470 | 96 427 | 69 533 | 5573 | 3547 | 2803 | 583 |
| 1932 | 17 927 | 91 119 | 74 334 | 5526 | 3432 | 2936 | * |
| 1933 | 17 889 | 90 071 | 80 092 | 5635 | 3411 | 3003 | * |
| 1934 | 18 521 | 99 650 | 81 119 | 5928 | 3705 | 3014 | * |
| 1935 | 18 201 | 95 641 | 75 923 | 5850 | 3582 | 2793 | * |
| 1936 | 17 968 | 99 542 | 75 453 | 5793 | 3456 | 2748 | * |
| 1937 | 18 226 | 98 968 | 70 285 | 5842 | 3450 | 2702 | * |
| 1938 | 18 735 | 100 806 | 72 358 | 6043 | 3560 | 2814 | * |
| . | . | . | . | . | . | . | . |
| . | . | . | . | . | . | . | . |

Verkehr des Postcheckamtes Zürich 1906 bis 1938

Nach Angaben des eidgenössischen Postcheckinspektorates

| 95* | Rechnungsinhaber Jahresende | Barverkehr | | Giroverkehr | | Gesamtumsatz Millionen Fr. | Umsatz pro Rechnungsinhaber 1000 Fr. | Guthaben Jahresende Million. Fr. |
|------|--------------------------------|-------------------------------|-------------------------------|-------------------------------|--------------------------------|-------------------------------|---|-------------------------------------|
| | | Einzahlungen Millionen Fr. | Auszahlungen Millionen Fr. | Gutschriften Millionen Fr. | Lastschriften Millionen Fr. | | | |
| 1906 | 810 | 49,0 | 50,8 | 15,2 | 11,6 | 126,6 | 195 | 1,8 |
| 1907 | 1 023 | 82,2 | 86,4 | 26,2 | 21,2 | 216,0 | 235 | 2,4 |
| 1908 | 1 118 | 96,2 | 93,2 | 49,7 | 52,6 | 291,7 | 272 | 2,6 |
| 1909 | 1 631 | 109,8 | 73,9 | 126,2 | 161,2 | 471,1 | 343 | 3,5 |
| 1910 | 2 089 | 136,7 | 85,5 | 190,4 | 240,7 | 653,3 | 351 | 4,5 |
| 1911 | 2 614 | 171,6 | 109,4 | 265,1 | 325,7 | 871,8 | 371 | 6,1 |
| 1912 | 3 120 | 199,2 | 131,5 | 314,7 | 381,9 | 1027,3 | 358 | 6,6 |
| 1913 | 3 503 | 214,2 | 143,0 | 350,7 | 420,9 | 1128,8 | 341 | 7,5 |
| 1914 | 3 806 | 202,7 | 131,4 | 357,6 | 427,3 | 1119,0 | 306 | 9,1 |
| 1915 | 4 069 | 211,2 | 141,5 | 389,8 | 458,2 | 1200,7 | 305 | 10,4 |
| 1916 | 4 564 | 260,5 | 168,3 | 504,1 | 591,2 | 1524,1 | 353 | 15,5 |
| 1917 | 5 320 | 333,1 | 206,1 | 748,3 | 871,1 | 2158,6 | 437 | 19,8 |
| 1918 | 6 059 | 447,6 | 276,8 | 1051,6 | 1218,2 | 2994,2 | 526 | 24,1 |
| 1919 | 7 071 | 470,7 | 285,4 | 1029,1 | 1207,5 | 2992,7 | 456 | 31,1 |
| 1920 | 7 957 | 576,5 | 336,2 | 1333,3 | 1573,6 | 3819,6 | 508 | 31,1 |
| 1921 | 8 666 | 515,4 | 309,7 | 1113,3 | 1321,5 | 3259,9 | 392 | 28,6 |
| 1922 | 9 330 | 515,5 | 296,8 | 1145,7 | 1359,1 | 3317,1 | 369 | 34,0 |
| 1923 | 10 302 | 575,2 | 322,5 | 1352,1 | 1603,8 | 3853,6 | 393 | 35,0 |
| 1924 | 11 326 | 637,4 | 362,1 | 1537,1 | 1810,9 | 4347,5 | 402 | 36,5 |
| 1925 | 12 230 | 662,4 | 382,8 | 1615,0 | 1895,3 | 4555,5 | 387 | 35,8 |
| 1926 | 13 318 | 683,1 | 391,0 | 1650,6 | 1939,5 | 4664,2 | 365 | 38,9 |
| 1927 | 14 561 | 736,8 | 425,3 | 1788,8 | 2095,7 | 5046,6 | 362 | 43,5 |
| 1928 | 15 745 | 821,5 | 456,0 | 2028,7 | 2385,5 | 5691,7 | 376 | 52,2 |
| 1929 | 16 941 | 885,8 | 485,8 | 2237,9 | 2633,2 | 6242,7 | 368 | 56,6 |
| 1930 | 18 284 | 930,3 | 496,8 | 2390,6 | 2824,7 | 6642,4 | 363 | 61,7 |
| 1931 | 20 078 | 952,7 | 502,6 | 2387,0 | 2827,0 | 6669,3 | 332 | 74,8 |
| 1932 | 21 581 | 921,3 | 492,9 | 2300,4 | 2732,3 | 6446,9 | 299 | 79,4 |
| 1933 | 22 767 | 915,8 | 488,3 | 2325,9 | 2748,0 | 6478,0 | 285 | 85,4 |
| 1934 | 23 707 | 930,4 | 492,4 | 2401,6 | 2838,8 | 6663,2 | 281 | 86,2 |
| 1935 | 24 421 | 906,5 | 492,8 | 2284,2 | 2698,8 | 6382,3 | 261 | 86,2 |
| 1936 | 25 049 | 896,1 | 487,6 | 2233,7 | 2620,5 | 6237,9 | 249 | 106,6 |
| 1937 | 25 763 | 976,7 | 524,2 | 2670,8 | 3103,8 | 7275,5 | 282 | 125,5 |
| 1938 | 26 595 | 1010,3 | 544,1 | 2815,3 | 3270,7 | 7640,4 | 287 | 136,3 |
| . | . | . | . | . | . | . | . | . |
| . | . | . | . | . | . | . | . | . |

Der Postcheckverkehr wurde in Zürich am 1. Januar 1906 eröffnet. Das Postcheckamt Zürich umfaßt den Kanton Zürich (mit Ausnahme des Geschäftskreises des Postcheckamtes Winterthur) und teilweise den Kanton Zug.

Zürcher Telegraphenverkehr 1893 bis 1938

Nach Angaben der Obertelegraphendirektion in Bern

| 96* | Aufgegebene Telegramme | | | Empfangene Telegramme | | | Tele- gramme über- haupt in 1000 | Pro Einwohner | |
|------|------------------------|------------------------|-------------------------|--------------------------|------------------------|-------------------------|--|--------------------------|--------------------------|
| | Jahre | In- land in 1000 | Aus- land in 1000 | Zusam- men in 1000 | In- land in 1000 | Aus- land in 1000 | | Zusam- men in 1000 | Auf- gabe- verkehr |
| 1893 | 173,1 | 113,7 | 286,8 | 164,9 | 128,1 | 293,0 | 579,8 | 2,56 | 5,18 |
| 1894 | 168,0 | 117,9 | 285,9 | 161,5 | 131,4 | 292,9 | 578,8 | 2,37 | 4,80 |
| 1895 | 167,4 | 132,2 | 299,6 | 158,2 | 148,2 | 306,4 | 606,0 | 2,33 | 4,72 |
| 1896 | 168,7 | 136,8 | 305,5 | 158,0 | 149,2 | 307,2 | 612,7 | 2,25 | 4,52 |
| 1897 | 167,4 | 144,9 | 312,3 | 157,6 | 154,3 | 311,9 | 624,2 | 2,19 | 4,38 |
| 1898 | 173,1 | 145,0 | 318,1 | 174,4 | 160,5 | 334,9 | 653,0 | 2,14 | 4,39 |
| 1899 | 157,2 | 157,1 | 314,3 | 156,1 | 177,2 | 333,3 | 647,6 | 2,08 | 4,28 |
| 1900 | 149,1 | 157,4 | 306,5 | 147,4 | 174,9 | 322,3 | 628,8 | 2,03 | 4,17 |
| 1901 | 142,0 | 162,0 | 304,0 | 135,8 | 179,8 | 315,6 | 619,6 | 2,02 | 4,13 |
| 1902 | 143,3 | 170,8 | 314,1 | 133,4 | 187,1 | 320,5 | 634,6 | 2,07 | 4,19 |
| 1903 | 143,8 | 175,8 | 319,6 | 139,5 | 193,3 | 332,8 | 652,4 | 2,05 | 4,19 |
| 1904 | 161,1 | 191,0 | 352,1 | 143,0 | 209,0 | 352,0 | 704,1 | 2,19 | 4,37 |
| 1905 | 171,4 | 203,0 | 374,4 | 155,0 | 225,0 | 380,0 | 754,4 | 2,25 | 4,53 |
| 1906 | 173,1 | 222,0 | 395,1 | 157,4 | 249,1 | 406,5 | 801,6 | 2,31 | 4,68 |
| 1907 | 181,3 | 223,4 | 404,7 | 157,0 | 247,6 | 404,6 | 809,3 | 2,30 | 4,60 |
| 1908 | 191,7 | 224,5 | 416,2 | 156,0 | 254,0 | 410,0 | 826,2 | 2,31 | 4,59 |
| 1909 | 201,4 | 248,3 | 449,7 | 159,7 | 286,2 | 445,9 | 895,6 | 2,46 | 4,90 |
| 1910 | 212,7 | 267,7 | 480,4 | 170,4 | 307,6 | 478,0 | 958,4 | 2,55 | 5,09 |
| 1911 | 224,1 | 272,0 | 496,1 | 180,2 | 310,3 | 490,5 | 986,6 | 2,56 | 5,09 |
| 1912 | 229,5 | 289,4 | 518,9 | 188,1 | 328,7 | 516,8 | 1035,7 | 2,62 | 5,22 |
| 1913 | 225,5 | 285,5 | 511,0 | 180,1 | 324,0 | 504,1 | 1015,1 | 2,55 | 5,06 |
| 1914 | 218,6 | 339,0 | 557,6 | 187,8 | 353,6 | 541,4 | 1099,0 | 2,79 | 5,50 |
| 1915 | 217,2 | 517,4 | 734,6 | 187,6 | 506,8 | 694,4 | 1429,0 | 3,73 | 7,26 |
| 1916 | 274,3 | 528,6 | 802,9 | 236,3 | 528,4 | 764,7 | 1567,6 | 3,97 | 7,75 |
| 1917 | 315,7 | 349,3 | 665,0 | 283,7 | 340,7 | 624,4 | 1289,4 | 3,18 | 6,17 |
| 1918 | 395,4 | 361,5 | 756,9 | 363,8 | 331,2 | 695,0 | 1451,9 | 3,57 | 6,85 |
| 1919 | 478,1 | 670,5 | 1148,6 | 467,1 | 644,4 | 1111,5 | 2260,1 | 5,45 | 10,72 |
| 1920 | 360,6 | 727,7 | 1088,3 | 332,4 | 658,8 | 991,2 | 2079,5 | 5,25 | 10,03 |
| 1921 | 237,2 | 609,4 | 846,6 | 204,0 | 537,5 | 741,5 | 1588,1 | 4,18 | 7,84 |
| 1922 | 198,3 | 543,7 | 742,0 | 160,1 | 461,8 | 621,9 | 1363,9 | 3,71 | 6,83 |
| 1923 | 169,8 | 536,6 | 706,4 | 148,3 | 501,0 | 649,3 | 1355,7 | 3,49 | 6,71 |
| 1924 | 164,7 | 573,1 | 737,8 | 153,5 | 568,8 | 722,3 | 1460,1 | 3,58 | 7,09 |
| 1925 | 156,3 | 524,1 | 680,4 | 146,8 | 547,2 | 694,0 | 1374,4 | 3,27 | 6,61 |
| 1926 | 145,7 | 507,1 | 652,8 | 139,6 | 530,0 | 669,6 | 1322,4 | 3,07 | 6,21 |
| 1927 | 140,4 | 509,1 | 649,5 | 128,5 | 528,1 | 656,6 | 1306,1 | 2,98 | 5,99 |
| 1928 | 137,1 | 479,9 | 617,0 | 126,4 | 496,7 | 623,1 | 1240,1 | 2,73 | 5,49 |
| 1929 | 129,8 | 469,1 | 598,9 | 121,3 | 490,5 | 611,8 | 1210,7 | 2,54 | 5,13 |
| 1930 | 124,1 | 435,8 | 559,9 | 114,6 | 457,8 | 572,4 | 1132,3 | 2,28 | 4,61 |
| 1931 | 119,7 | 428,2 | 547,9 | 107,1 | 431,8 | 538,9 | 1086,8 | 2,15 | 4,27 |
| 1932 | 104,7 | 363,3 | 468,0 | 92,9 | 361,9 | 454,8 | 922,8 | 1,80 | 3,55 |
| 1933 | 95,8 | 363,6 | 459,4 | 79,0 | 360,3 | 439,3 | 898,7 | 1,75 | 3,42 |
| 1934 | 93,0 | 322,3 | 415,3 | 78,5 | 326,5 | 405,0 | 820,3 | 1,32 | 2,60 |
| 1935 | 88,4 | 297,8 | 386,2 | 71,8 | 312,8 | 384,6 | 770,8 | 1,22 | 2,43 |
| 1936 | 82,3 | 301,4 | 383,7 | 65,9 | 323,9 | 389,8 | 773,5 | 1,20 | 2,43 |
| 1937 | 79,9 | 297,6 | 377,5 | 65,2 | 333,0 | 398,2 | 775,7 | 1,18 | 2,43 |
| 1938 | 77,8 | 303,7 | 381,5 | 65,1 | 337,1 | 402,2 | 783,7 | 1,18 | 2,42 |
| . | . | . | . | . | . | . | . | . | . |

Zürcher Telephonverkehr 1893 bis 1938

Nach Angaben der Kreistelegraphendirektion Zürich

| 97* Jahre | Zahl der Abonnen- ten Jahres- ende | Zahl der Telefongespräche | | | Gespräche überhaupt | | Orts- gespräche pro Ein- wohner |
|--------------|---|-------------------------------|-------------------------------|--------------------------|----------------------|-----------------------|---|
| | | Orts- gespräche in 1000 | Fern- gespräche in 1000 | Zu- sammen in 1000 | pro Abon- nent | pro Ein- wohner | |
| 1893 | 2 041 | 1 442,3 | 344,8 | 1 787,1 | 876 | 12,9 | 10,4 |
| 1894 | 2 441 | 1 704,4 | 451,4 | 2 155,8 | 883 | 14,5 | 11,5 |
| 1895 | 3 006 | 2 411,9 | 578,8 | 2 990,7 | 995 | 19,0 | 15,3 |
| 1896 | 3 757 | 2 890,9 | 711,7 | 3 602,6 | 959 | 21,8 | 17,5 |
| 1897 | 4 334 | 3 413,9 | 831,6 | 4 245,5 | 980 | 24,5 | 19,7 |
| 1898 | 4 759 | 2 867,0 | 767,7 | 3 634,7 | 764 | 20,2 | 15,9 |
| 1899 | 5 219 | 4 128,4 | 980,5 | 5 108,9 | 979 | 27,8 | 22,5 |
| 1900 | 5 453 | 4 440,9 | 1 037,6 | 5 478,5 | 1005 | 29,8 | 24,1 |
| 1901 | 5 663 | 4 507,1 | 1 091,2 | 5 598,3 | 989 | 30,3 | 24,4 |
| 1902 | 5 742 | 4 869,8 | 1 220,1 | 6 089,9 | 1061 | 32,6 | 26,0 |
| 1903 | 6 001 | 5 298,8 | 1 310,4 | 6 609,2 | 1101 | 34,3 | 27,5 |
| 1904 | 6 339 | 5 725,3 | 1 405,9 | 7 131,2 | 1125 | 35,8 | 28,8 |
| 1905 | 6 702 | 6 126,0 | 1 571,7 | 7 697,7 | 1149 | 37,4 | 29,8 |
| 1906 | 7 118 | 6 530,9 | 1 684,9 | 8 215,8 | 1154 | 38,8 | 30,9 |
| 1907 | 7 600 | 7 159,0 | 1 791,5 | 8 950,5 | 1178 | 41,1 | 32,9 |
| 1908 | 8 029 | 7 644,0 | 1 929,0 | 9 573,0 | 1192 | 43,0 | 34,3 |
| 1909 | 8 509 | 8 692,0 | 2 143,8 | 10 835,8 | 1273 | 47,8 | 38,3 |
| 1910 | 9 101 | 9 708,6 | 2 286,6 | 11 995,2 | 1318 | 51,4 | 41,6 |
| 1911 | 9 620 | 10 556,0 | 2 537,4 | 13 093,4 | 1361 | 54,6 | 44,0 |
| 1912 | 10 236 | 11 325,9 | 2 821,0 | 14 146,9 | 1382 | 57,7 | 46,2 |
| 1913 | 10 668 | 11 765,2 | 3 066,1 | 14 831,3 | 1391 | 59,8 | 47,4 |
| 1914 | 10 758 | 11 557,0 | 2 896,5 | 14 453,5 | 1343 | 58,3 | 46,6 |
| 1915 | 10 613 | 11 091,5 | 3 073,4 | 14 164,9 | 1335 | 58,9 | 46,2 |
| 1916 | 11 442 | 13 285,9 | 4 101,7 | 17 387,6 | 1520 | 69,1 | 52,8 |
| 1917 | 12 110 | 14 356,6 | 4 700,9 | 19 057,5 | 1574 | 73,7 | 55,5 |
| 1918 | 13 103 | 16 325,5 | 5 647,3 | 21 972,8 | 1677 | 83,8 | 62,3 |
| 1919 | 13 498 | 18 202,3 | 6 596,1 | 24 798,4 | 1837 | 95,8 | 70,3 |
| 1920 | 13 858 | 16 499,6 | 6 919,6 | 23 419,2 | 1690 | 99,1 | 69,8 |
| 1921 | 14 633 | 16 390,3 | 7 397,6 | 23 787,9 | 1626 | 102,7 | 70,7 |
| 1922 | 15 068 | 17 137,4 | 8 180,8 | 25 318,2 | 1680 | 110,7 | 74,9 |
| 1923 | 16 032 | 18 539,5 | 9 059,1 | 27 598,6 | 1721 | 119,3 | 80,2 |
| 1924 | 17 206 | 20 716,8 | 10 129,1 | 30 845,9 | 1793 | 131,0 | 88,0 |
| 1925 | 18 491 | 21 999,5 | 10 776,1 | 32 775,6 | 1772 | 137,5 | 92,3 |
| 1926 | 19 763 | 23 943,4 | 11 625,2 | 35 568,6 | 1800 | 145,6 | 98,0 |
| 1927 | 21 380 | 26 021,3 | 12 587,0 | 38 608,3 | 1806 | 153,9 | 103,7 |
| 1928 | 23 430 | 29 895,9 | 14 081,8 | 43 977,7 | 1877 | 168,8 | 114,8 |
| 1929 | 26 152 | 33 876,7 | 15 863,7 | 49 740,4 | 1902 | 182,6 | 124,4 |
| 1930 | 28 859 | 36 826,2 | 17 719,0 | 54 545,2 | 1890 | 192,2 | 129,7 |
| 1931 | 31 392 | 40 564,7 | 19 241,0 | 59 805,7 | 1905 | 197,9 | 134,2 |
| 1932 | 33 455 | 43 583,1 | 20 098,3 | 63 681,4 | 1903 | 205,4 | 140,6 |
| 1933 | 35 036 | 45 629,1 | 20 927,8 | 66 556,9 | 1900 | 210,9 | 144,6 |
| 1934 | 37 348 | 46 691,8 | 21 570,0 | 68 261,8 | 1828 | 212,8 | 145,5 |
| 1935 | 39 425 | 47 043,1 | 22 359,1 | 69 402,2 | 1760 | 214,4 | 145,3 |
| 1936 | 40 332 | 46 980,4 | 22 462,7 | 69 443,1 | 1722 | 213,8 | 144,7 |
| 1937 | 42 147 | 46 636,0 | 24 986,1 | 71 622,1 | 1699 | 219,7 | 143,1 |
| 1938 | 44 198 | 49 513,8 | 25 248,5 | 74 762,3 | 1692 | 225,9 | 149,6 |
| . | . | . | . | . | . | . | . |

Schweizerische Bundesbahnen 1901 bis 1938

Verkehr auf den stadtzürcherischen Stationen

Nach Angaben der Statistischen Sektion des Generalsekretariates der S. B. B.

| 98* | Abgefahrene Personen ¹⁾ | | | Güterverkehr | | Einnahmen | |
|------|------------------------------------|-----------------------------|-----------------------|---------------------------|---------------------------|----------------------------------|-------------------------------|
| | Haupt- bahnhof 1000 | Übrige Stationen 1000 | Zu- sammen 1000 | Versand 1000 Tonnen | Empfang 1000 Tonnen | Personen- verkehr 1000 Fr. | Güter- verkehr 1000 Fr. |
| 1901 | * | * | * | 160,6 | 394,4 | * | * |
| 1902 | * | * | * | 178,7 | 448,7 | * | * |
| 1903 | * | * | * | 185,3 | 439,4 | * | * |
| 1904 | * | * | * | 181,6 | 460,9 | * | * |
| 1905 | * | * | * | 189,5 | 487,0 | 7 663,4 | 5 991,1 |
| 1906 | * | * | * | 208,2 | 535,5 | 8 536,1 | 6 588,5 |
| 1907 | * | * | * | 217,7 | 637,4 | 8 862,9 | 7 289,0 |
| 1908 | * | * | * | 204,0 | 635,4 | 9 473,8 | 6 946,9 |
| 1909 | * | * | * | 203,5 | 695,4 | 8 878,5 | 7 454,9 |
| 1910 | 1832,0 | 785,8 | 2617,8 | 220,0 | 749,1 | 9 629,1 | 7 899,1 |
| 1911 | 1914,4 | 808,0 | 2722,4 | 228,8 | 731,8 | 10 263,5 | 8 127,3 |
| 1912 | 1979,9 | 865,0 | 2844,9 | 245,2 | 736,1 | 10 629,1 | 8 408,5 |
| 1913 | 2017,2 | 859,5 | 2876,7 | 256,5 | 652,2 | 11 034,1 | 8 362,5 |
| 1914 | 1822,7 | 794,1 | 2616,8 | 225,0 | 597,6 | 9 432,3 | 7 000,3 |
| 1915 | 1628,4 | 769,1 | 2397,5 | 323,9 | 677,1 | 7 603,5 | 7 844,6 |
| 1916 | 1816,1 | 809,5 | 2625,6 | 486,5 | 817,7 | 8 525,1 | 9 551,9 |
| 1917 | 1903,8 | 794,5 | 2698,3 | 395,8 | 710,6 | 9 080,2 | 18 106,7 |
| 1918 | 1950,7 | 755,5 | 2706,2 | 278,9 | 621,9 | 9 251,6 | 17 065,1 |
| 1919 | 2196,6 | 752,8 | 2949,4 | 319,4 | 643,3 | 13 093,7 | 23 763,6 |
| 1920 | 2620,9 | 1020,0 | 3640,9 | 317,6 | 643,0 | 16 349,8 | 23 917,5 |
| 1921 | 2566,9 | 1075,0 | 3641,9 | 216,8 | 515,5 | 15 813,4 | 20 633,3 |
| 1922 | 2464,8 | 1047,3 | 3512,1 | 199,5 | 560,1 | 15 239,0 | 21 600,3 |
| 1923 | 2581,1 | 1172,5 | 3753,6 | 195,7 | 632,6 | 16 336,2 | 23 111,0 |
| 1924 | 2432,8 | 1136,6 | 3569,4 | 202,0 | 655,5 | 18 154,4 | 24 072,3 |
| 1925 | 2501,8 | 1201,7 | 3703,5 | 184,2 | 610,8 | 18 943,7 | 23 032,1 |
| 1926 | 2542,7 | 1264,2 | 3806,9 | 171,7 | 673,9 | 19 322,0 | 25 015,2 |
| 1927 | 2679,5 | 1409,1 | 4088,6 | 181,0 | 797,7 | 20 023,3 | 26 106,3 |
| 1928 | 2836,4 | 1457,5 | 4293,9 | 193,2 | 786,8 | 21 507,7 | 27 431,8 |
| 1929 | 2918,2 | 1502,2 | 4420,4 | 202,2 | 823,4 | 22 064,9 | 28 529,4 |
| 1930 | 3027,2 | 1505,9 | 4533,1 | 199,7 | 769,4 | 22 682,7 | 28 919,5 |
| 1931 | 2891,5 | 1511,0 | 4402,5 | 188,5 | 755,5 | 22 438,6 | 28 590,2 |
| 1932 | 2740,9 | 1539,7 | 4280,6 | 167,2 | 736,5 | 20 846,6 | 27 709,3 |
| 1933 | 2641,3 | 1941,1 | 4582,4 | 160,4 | 709,6 | 20 292,4 | 24 813,7 |
| 1933 | 2641,3 | 3097,4 | 5738,7 | 190,7 | 905,2 | 20 912,3 | 29 968,3 |
| 1934 | 2650,5 | 3297,9 | 5948,4 | 190,5 | 902,7 | 20 356,3 | 26 876,2 |
| 1935 | 2485,5 | 3488,5 | 5974,0 | 175,7 | 839,2 | 18 918,7 | 23 707,7 |
| 1936 | 2363,6 | 3626,6 | 5990,2 | 173,1 | 792,5 | 18 166,0 | 23 192,3 |
| 1937 | 2479,1 | 3780,5 | 6259,6 | 186,9 | 814,1 | 18 761,6 | 24 231,1 |
| 1938 | 2548,1 | 3847,1 | 6395,2 | 180,5 | 832,5 | 19 463,2 | 23 460,9 |
| . | . | . | . | . | . | . | . |
| . | . | . | . | . | . | . | . |

1) Mit in Zürich gelösten Fahrkarten oder Abonnements

Luftverkehr (Regelmäßiger Linienverkehr) 1922 bis 1938

Nach Angaben der Flugplatzdirektion Dübendorf

| 99* Jahre | Abflüge von Zürich | | | | Ankünfte in Zürich | | | |
|--------------|--------------------|------------|---------|-----------|--------------------|------------|---------|-----------|
| | Flugzeuge | Passagiere | Post kg | Fracht kg | Flugzeuge | Passagiere | Post kg | Fracht kg |
| 1922 | 151 | 45 | * | * | 159 | 40 | * | * |
| 1923 | 275 | 553 | * | * | 286 | 508 | * | * |
| 1924 | 469 | 996 | 645 | 800 | 469 | 900 | 324 | 543 |
| 1925 | 1008 | 2018 | 3348 | 26122 | 944 | 1877 | 1678 | 27830 |
| 1926 | 715 | 1848 | 10965 | 8132 | 697 | 1779 | 2125 | 6053 |
| 1927 | 896 | 2889 | 10358 | 11696 | 902 | 2640 | 2923 | 7138 |
| 1928 | 1705 | 3638 | 20982 | 41803 | 1675 | 3640 | 14427 | 33618 |
| 1929 | 1766 | 3237 | 24085 | 31681 | 1750 | 3310 | 10076 | 31483 |
| 1930 | 1364 | 2801 | 31986 | 15752 | 1334 | 2763 | 7420 | 24478 |
| 1931 | 1512 | 4038 | 30916 | 28427 | 1517 | 3870 | 9688 | 35992 |
| 1932 | 1341 | 4645 | 26509 | 15268 | 1335 | 4637 | 9023 | 28812 |
| 1933 | 2034 | 5644 | 39585 | 23434 | 2022 | 5638 | 29868 | 32169 |
| 1934 | 2515 | 7121 | 39835 | 20096 | 2500 | 7652 | 18557 | 42165 |
| 1935 | 2472 | 8417 | 34218 | 31020 | 2472 | 8649 | 30888 | 51736 |
| 1936 | 2418 | 9254 | 45989 | 42776 | 2420 | 9705 | 33858 | 50073 |
| 1937 | 2534 | 11953 | 41354 | 60953 | 2519 | 12075 | 61394 | 42612 |
| 1938 | 2886 | 16072 | 83906 | 73656 | 2867 | 16426 | 120876 | 51338 |
| . | . | . | . | . | . | . | . | . |
| . | . | . | . | . | . | . | . | . |

Motorfahrzeuge in Zürich 1905 bis 1938

| 100* Jahre 1) | Automobile | | | | | Motor- räder | Einwohner auf ein | |
|---------------------|--------------------|---------------------------|----------------------|-----------------------------|---------------|-----------------|-------------------|---------------|
| | Personen- wagen | Liefe- rungs- wagen | Last- wagen 2) | Kollektiv- nummern 3) | Zu- sammen | | Auto- mobil | Motor- rad |
| 1905 | 84 | * | 30 | * | 114 | 60 | 1460 | 2780 |
| 1910 | * | * | * | * | 342 | 65 | 550 | 2890 |
| 1915 | 454 | 26 | 101 | * | 581 | 170 | 340 | 1160 |
| 1920 | 673 | 69 | 288 | 97 | 1127 | 278 | 184 | 746 |
| 1925 | 2013 | 198 | 572 | 147 | 2930 | 801 | 71 | 260 |
| 1927 | 3560 | 333 | 910 | 230 | 5033 | 1547 | 44 | 143 |
| 1928 | 4270 | 408 | 1037 | 248 | 5963 | 1896 | 39 | 122 |
| 1929 | 4905 | 476 | 1218 | 297 | 6896 | 2093 | 35 | 115 |
| 1930 | 5448 | 520 | 1369 | 295 | 7632 | 2266 | 33 | 110 |
| 1931 | 6059 | 563 | 1511 | 301 | 8434 | 2330 | 31 | 111 |
| 1932 | 6412 | 629 | 1506 | 303 | 8850 | 2250 | 30 | 117 |
| 1933 | 6259 | 611 | 1407 | 282 | 8559 | * | 31 | * |
| 1934 | 7864 | 833 | 1735 | 315 | 10747 | 2351 | 29 | 134 |
| 1935 | 7784 | 863 | 1710 | * | 10357 | 2155 | 31 | 147 |
| 1936 | 7579 | 825 | 1633 | * | 10037 | 1980 | 32 | 160 |
| 1937 | 7860 | 901 | 1643 | * | 10404 | 1956 | 31 | 163 |
| 1938 | 8341 | 971 | 1664 | * | 10976 | 1957 | 30 | 166 |
| . | . | . | . | . | . | . | . | . |
| . | . | . | . | . | . | . | . | . |

1) 1905 Ende Juni, 1910 Ende April, 1915 Ende August, 1920 und 1925 Ende Mai, 1927 bis 1933 Ende Dezember und seit 1934 Ende September — 2) Einschl. Traktoren — 3) Kollektivnummern lauten nicht auf einen bestimmten Wagen; sie werden Automobilgeschäften zu Vorführungs- und Probefahrten ausgestellt. Vor 1920 sind sie zu den Personenwagen gezählt worden.

Straßenverkehrsunfälle 1926 bis 1938

Zahl der Unfälle — Unfallbeteiligte

| 101* | Zahl der Unfälle | | | Unfallbeteiligte | | | | | | |
|------|------------------|-----------------|------------------------|------------------|-------------|-----------------------|-------------------|------------|-----------|------------------|
| | Jahre | in der Altstadt | in den übrigen Kreisen | zusammen | Straßenbahn | Private Personenautos | Andere Automobile | Motorräder | Fahrräder | Andere Fahrzeuge |
| 1926 | 667 | 1298 | 1965 | 419 | 1162 | 427 | 208 | 785 | 311 | 373 |
| 1927 | 751 | 1611 | 2362 | 480 | 1224 | 794 | 276 | 821 | 272 | 404 |
| 1928 | 973 | 1886 | 2859 | 543 | 1593 | 964 | 393 | 906 | 291 | 449 |
| 1929 | 962 | 1971 | 2933 | 450 | 1622 | 1050 | 399 | 948 | 261 | 516 |
| 1930 | 1029 | 2047 | 3076 | 444 | 1855 | 1109 | 431 | 934 | 183 | 543 |
| 1931 | 1006 | 2160 | 3166 | 440 | 2135 | 1269 | 406 | 831 | 169 | 514 |
| 1932 | * | * | * | * | * | * | * | * | * | * |
| 1933 | 937 | 2145 | 3082 | 287 | 2451 | 1069 | 356 | 988 | 134 | 445 |
| 1934 | 1192 | 2569 | 3761 | 389 | 2865 | 1056 | 433 | 1416 | 146 | 539 |
| 1934 | 1286 | 3149 | 4435 | 466 | 3249 | 1231 | 531 | 1715 | 180 | 622 |
| 1935 | 1183 | 2997 | 4180 | 375 | 3034 | 1220 | 390 | 1758 | 199 | 541 |
| 1936 | 1262 | 2932 | 4194 | 301 | 2932 | 1060 | 346 | 2207 | 152 | 603 |
| 1937 | 1293 | 2934 | 4227 | 379 | 2853 | 1106 | 330 | 2233 | 169 | 553 |
| 1938 | 1369 | 3249 | 4618 | 338 | 3273 | 1210 | 340 | 2476 | 144 | 596 |
| . | . | . | . | . | . | . | . | . | . | . |
| . | . | . | . | . | . | . | . | . | . | . |

Unfallfolgen

| 102* | Art der Unfälle | | Verletzte Personen | | | | Art der Verletzung | | | Sachschaden 1000 Fr. |
|------|-----------------|------------------------|---------------------|----------------|-----------|-----------|--------------------|--------|--------|-------------------------|
| | Jahre | mit Personenverletzung | nur mit Sachschaden | Fahrzeugführer | Mitfahrer | Fußgänger | zusammen | leicht | schwer | |
| 1926 | 729 | 1236 | 379 | 81 | 334 | 794 | 411 | 359 | 24 | 336,4 |
| 1927 | 851 | 1511 | 451 | 100 | 365 | 916 | 468 | 423 | 25 | 500,4 |
| 1928 | 1022 | 1837 | 590 | 155 | 405 | 1150 | 594 | 529 | 27 | 741,8 |
| 1929 | 1111 | 1822 | 579 | 176 | 487 | 1242 | 641 | 573 | 28 | 639,5 |
| 1930 | 1141 | 1935 | 573 | 166 | 510 | 1249 | 691 | 525 | 33 | 743,2 |
| 1931 | 1050 | 2116 | 547 | 128 | 472 | 1147 | 657 | 477 | 13 | 722,9 |
| 1932 | 967 | * | 528 | 135 | 407 | 1070 | 590 | 455 | 25 | * |
| 1933 | 985 | 2097 | 549 | 143 | 413 | 1105 | 663 | 422 | 20 | 821,1 |
| 1934 | 1245 | 2516 | 724 | 158 | 485 | 1367 | 719 | 624 | 24 | 873,2 |
| 1934 | 1453 | 2982 | 864 | 200 | 551 | 1615 | 826 | 757 | 32 | 1028,7 |
| 1935 | 1301 | 2879 | 820 | 159 | 458 | 1437 | 740 | 658 | 39 | 840,0 |
| 1936 | 1451 | 2743 | 939 | 153 | 491 | 1583 | 832 | 724 | 27 | 700,1 |
| 1937 | 1447 | 2780 | 973 | 148 | 459 | 1580 | 857 | 692 | 31 | 685,8 |
| 1938 | 1625 | 2993 | 1100 | 169 | 508 | 1777 | 979 | 756 | 42 | 756,0 |
| . | . | . | . | . | . | . | . | . | . | . |
| . | . | . | . | . | . | . | . | . | . | . |

Seit der Einführung der eidgenössischen Straßenverkehrsunfallstatistik (Anfang 1934) werden alle zur Kenntnis der Polizeiorgane gelangenden Straßenverkehrsunfälle erfaßt; bis dahin wurden Unfälle mit bloßem Sachschaden bis zu 10 Franken nicht berücksichtigt. Bis zum Strich beziehen sich die Angaben auf die Unfälle ohne, unter dem Strich einschließlich diese Bagatellfälle.

Fläche der öffentlichen Straßen (Fahrbahn und Trottoire) nach der Art der Beläge 1900 bis 1938

| 103* Jahres- ende | Chaus- sierung | Stampf- u. Guß- asphalt auf Beton- unterlage | Stein- pflaster | Walz- asphalt | Teer- maka- dam | Tränk- ver- fahren | Andere Arten | Zusam- men | Davon Trottoir- fläche |
|-------------------------|-------------------|--|--------------------|------------------|-----------------------|--------------------------|-----------------|---------------|------------------------------|
| | ha | ha | ha | ha | ha | ha | ha | ha | ha |
| 1900 | 194,4 | 6,9 | 29,8 | * | * | * | 0,8 | 231,9 | 65,7 |
| 1901 | 198,6 | 7,5 | 30,5 | * | * | * | 0,8 | 237,4 | 68,0 |
| 1902 | 203,2 | 7,8 | 31,4 | * | * | * | 0,9 | 243,3 | 70,0 |
| 1903 | 206,0 | 8,3 | 32,3 | * | * | * | 1,0 | 247,6 | 71,4 |
| 1904 | 209,0 | 9,2 | 32,9 | * | * | * | 1,1 | 252,2 | 73,5 |
| 1905 | 209,5 | 9,5 | 35,1 | * | * | * | 1,1 | 255,2 | 74,8 |
| 1906 | 211,1 | 9,9 | 36,6 | * | * | * | 1,1 | 258,7 | 76,1 |
| 1907 | 216,2 | 11,5 | 37,9 | * | * | * | 1,2 | 266,8 | 80,1 |
| 1908 | 225,5 | 12,3 | 39,1 | * | * | * | 1,3 | 278,2 | 84,6 |
| 1909 | 225,2 | 13,4 | 40,5 | * | * | * | 1,3 | 280,4 | 85,6 |
| 1910 | 227,9 | 13,6 | 42,5 | * | * | * | 1,7 | 285,7 | 87,4 |
| 1911 | 229,5 | 14,1 | 44,1 | * | * | * | 2,0 | 289,7 | 88,9 |
| 1912 | 232,1 | 15,5 | 45,3 | * | * | * | 2,2 | 295,1 | 91,9 |
| 1913 | 232,2 | 16,9 | 46,5 | 0,4 | * | * | 3,2 | 299,2 | 92,2 |
| 1914 | 233,2 | 17,9 | 47,9 | 1,4 | * | * | 3,2 | 303,6 | 93,7 |
| 1915 | 233,4 | 18,6 | 48,8 | 1,8 | * | * | 3,2 | 305,8 | 95,2 |
| 1916 | 234,0 | 19,7 | 50,4 | 1,8 | * | * | 3,2 | 309,1 | 96,8 |
| 1917 | 225,0 | 20,6 | 51,5 | 1,8 | 7,6 | * | 3,2 | 309,7 | 97,0 |
| 1918 | 225,4 | 21,5 | 52,1 | 1,8 | 8,0 | * | 3,2 | 312,0 | 97,8 |
| 1919 | 224,1 | 22,9 | 53,2 | 1,6 | 8,6 | * | 3,1 | 313,5 | 98,4 |
| 1920 | 224,9 | 23,7 | 53,6 | 1,4 | 8,7 | * | 3,2 | 315,5 | 99,1 |
| 1921 | 224,8 | 24,3 | 54,5 | 1,3 | 9,0 | * | 3,2 | 317,1 | 100,0 |
| 1922 | 221,8 | 25,8 | 55,8 | 1,3 | 9,3 | 2,2 | 3,2 | 319,4 | 101,0 |
| 1923 | 215,5 | 27,9 | 59,5 | 1,3 | 10,2 | 6,0 | 3,1 | 323,5 | 102,9 |
| 1924 | 205,4 | 29,1 | 65,1 | 1,3 | 11,4 | 9,7 | 3,3 | 325,3 | 103,7 |
| 1925 | 195,2 | 31,0 | 69,1 | 1,3 | 12,8 | 14,3 | 3,8 | 327,5 | 104,6 |
| 1926 | 178,4 | 37,8 | 74,5 | 1,4 | 14,8 | 19,2 | 4,1 | 330,2 | 105,7 |
| 1927 | 162,9 | 41,9 | 82,3 | 2,4 | 17,8 | 25,1 | 5,2 | 337,6 | 108,6 |
| 1928 | 143,3 | 44,3 | 91,7 | 2,6 | 22,8 | 31,8 | 6,7 | 343,2 | 111,0 |
| 1929 | 134,1 | 46,0 | 97,3 | 3,2 | 25,8 | 38,2 | 8,7 | 353,3 | 116,3 |
| 1930 | 119,9 | 48,2 | 105,9 | 9,2 | 29,8 | 46,4 | 4,1 | 363,5 | 120,5 |
| 1931 | 113,0 | 49,6 | 112,1 | 10,2 | 32,0 | 52,6 | 4,7 | 374,2 | 124,4 |
| 1932 | 102,5 | 52,2 | 116,3 | 11,6 | 34,0 | 59,8 | 5,3 | 381,7 | 127,9 |
| 1933 | 93,0 | 53,1 | 119,3 | 11,9 | 35,2 | 68,6 | 5,9 | 387,0 | 129,5 |
| 1934 | 162,6 | 53,6 | 132,6 | 19,9 | 39,8 | 113,3 | 6,4 | 528,2 | 151,0 |
| 1935 | 157,7 | 53,1 | 136,3 | 26,2 | 39,8 | 112,8 | 14,8 | 540,7 | 156,4 |
| 1936 | 148,8 | 53,6 | 138,5 | 31,7 | 40,0 | 116,6 | 17,8 | 547,0 | 159,6 |
| 1937 | 141,0 | 53,6 | 140,4 | 41,3 | 39,4 | 118,8 | 20,6 | 555,1 | 163,4 |
| 1938 | 131,5 | 53,2 | 142,9 | 56,1 | 38,2 | 131,0 | 9,6 | 562,5 | 165,5 |
| . | . | . | . | . | . | . | . | . | . |
| . | . | . | . | . | . | . | . | . | . |
| . | . | . | . | . | . | . | . | . | . |

Gaswerk

Erzeugung und Verbrauch – Kohlen, Nebenprodukte 1893 bis 1938

| 104* Ge- schäfts- jahre | Länge des Leitungs- netzes (Jahres- ende) m | Anzahl der Gas- messer (Jahres- ende) | Kohlen- ver- brauch Tonnen | Nebenprodukte-Verkauf | | | Gas- erzeu- gung 1000 m ³ | Gasverbrauch p. Jahr u. Kopf | |
|----------------------------------|--|---|---|-----------------------|--------|--|---|---------------------------------|---|
| | | | | Koks | Teer | Ammo- niak rein (NH ₃) kg | | Stadt m ³ | Vorsor- gungs- gebiet m ³ |
| | | | | Tonnen | Tonnen | Tonnen | | | |
| 1893 | 117 430 | 4 736 | 16 687 | 7 601 | 1124 | 18 825 | 4 877 | 28 | 28 |
| 1894 | 134 252 | 5 813 | 15 864 | 7 440 | 1038 | 17 125 | 4 622 | 33 | 33 |
| 1895 | 160 667 | 7 441 | 21 523 | 10 275 | 1319 | 19 017 | 6 037 | 36 | 36 |
| 1896 | 175 000 | 9 511 | 25 488 | 11 833 | 1521 | 21 007 | 7 492 | 42 | 42 |
| 1897 | 188 100 | 11 793 | 30 630 | 17 014 | 1697 | 23 172 | 8 887 | 48 | 48 |
| 1898 | 209 000 | 14 033 | 35 754 | 18 672 | 2064 | 26 874 | 10 373 | 55 | 55 |
| 1899 | 230 400 | 16 127 | 40 130 | 19 716 | 2254 | 47 535 | 11 982 | 62 | 62 |
| 1900 | 242 500 | 19 689 | 43 089 | 24 284 | 2438 | 87 502 | 13 179 | 68 | 66 |
| 1901 | 262 041 | 23 324 | 48 950 | 24 979 | 2787 | 96 229 | 14 928 | 78 | 75 |
| 1902 | 270 434 | 27 059 | 52 094 | 27 486 | 3285 | 99 265 | 15 899 | 87 | 83 |
| 1903 | 276 096 | 30 165 | 57 661 | 30 466 | 3721 | 112 036 | 17 789 | 94 | 90 |
| 1904 | 289 351 | 33 429 | 64 234 | 34 507 | 4196 | 119 278 | 19 672 | 101 | 97 |
| 1905 | 303 483 | 36 139 | 70 677 | 37 503 | 4500 | 135 534 | 21 329 | 106 | 100 |
| 1906 | 317 329 | 39 702 | 77 557 | 41 648 | 4515 | 138 925 | 23 345 | 113 | 108 |
| 1907 | 337 604 | 42 438 | 87 024 | 43 261 | 5647 | 187 764 | 26 413 | 123 | 114 |
| 1908 | 348 907 | 44 994 | 85 699 | 45 448 | 5120 | 190 779 | 28 844 | 133 | 123 |
| 1909 | 354 350 | 47 897 | 90 441 | 46 769 | 5343 | 218 325 | 30 710 | 140 | 130 |
| 1910 | 367 360 | 50 887 | 94 175 | 49 321 | 5780 | 211 981 | 32 249 | 142 | 129 |
| 1911 | 372 878 | 53 539 | 97 868 | 50 048 | 6478 | 208 875 | 33 669 | 140 | 134 |
| 1912 | 382 972 | 54 116 | 104 750 | 53 099 | 6644 | 246 828 | 35 952 | 148 | 137 |
| 1913 | 467 272 | 54 524 | 109 157 | 53 926 | 6697 | 257 979 | 37 763 | 153 | 139 |
| 1914 | 471 854 | 56 248 | 108 441 | 55 324 | 6467 | 247 037 | 37 785 | 149 | 137 |
| 1915 | 484 680 | 58 691 | 115 547 | 60 562 | 5662 | 255 967 | 38 442 | 158 | 144 |
| 1916 | 534 555 | 61 187 | 125 551 | 69 728 | 4915 | 224 710 | 41 360 | 163 | 144 |
| 1917 | 558 323 | 61 449 | 92 017 | 49 754 | 4216 | 241 522 | 31 762 | 132 | 123 |
| 1918 | 567 082 | 62 124 | 73 439 | 34 269 | 2984 | 164 928 | 28 332 | 120 | 108 |
| 1919 | 575 104 | 62 158 | 56 000 | 26 579 | 2470 | 164 205 | 27 027 | 116 | 104 |
| 1920 | 579 874 | 62 094 | 70 028 | 32 975 | 4357 | 170 364 | 29 066 | 118 | 107 |
| 1921 | 583 715 | 62 345 | 66 187 | 25 860 | 4100 | 210 152 | 29 158 | 118 | 106 |
| 1922 | 589 162 | 63 021 | 73 337 | 44 704 | 4158 | 247 427 | 30 388 | 126 | 114 |
| 1923 | 687 628 | 67 104 | 74 257 | 38 608 | 4376 | 190 129 | 32 144 | 130 | 113 |
| 1924 | 696 443 | 69 569 | 81 383 | 39 402 | 5110 | 232 855 | 34 158 | 135 | 118 |
| 1925 | 725 056 | 72 197 | 88 048 | 44 179 | 5209 | 230 794 | 36 646 | 139 | 127 |
| 1926 | 755 023 | 75 059 | 79 893 | 36 619 | 4518 | 225 474 | 31 610 | 144 | 133 |
| 1927 | 798 143 | 81 359 | 101 027 | 51 646 | 5505 | 281 865 | 41 281 | 148 | 135 |
| 1928 | 815 988 | 85 518 | 112 070 | 54 238 | 6240 | 292 852 | 43 676 | 150 | 136 |
| 1929 | 838 549 | 88 946 | 110 408 | 58 946 | 6329 | 311 850 | 47 146 | 155 | 139 |
| 1930 | 855 825 | 91 904 | 92 422 | 45 713 | 5085 | 213 188 | 48 224 | 154 | 138 |
| 1931 | 909 114 | 98 825 | 93 840 | 41 702 | 4699 | 207 174 | 50 717 | 153 | 138 |
| 1932 | 933 115 | 102 861 | 128 953 | 63 147 | 6428 | 291 052 | 56 937 | 160 | 140 |
| 1933 | 964 681 | 105 478 | 141 941 | 73 450 | 6001 | 377 286 | 57 799 | 159 | 139 |
| 1934 | 982 516 | 108 690 | 146 534 | 82 543 | 6377 | 335 489 | 58 730 | 152 | 140 |
| 1935 | 998 834 | 111 517 | 148 412 | 90 816 | 6502 | 420 759 | 57 905 | 148 | 137 |
| 1936 | 1010 927 | 112 397 | 156 895 | 91 445 | 7106 | 422 873 | 57 517 | 146 | 136 |
| 1937 | 1022 755 | 113 410 | 157 887 | 104 699 | 6531 | 394 314 | 58 100 | 146 | 136 |
| 1938 | 1032 958 | 114 543 | 169 630 | 99 469 | 6582 | 454 687 | 59 523 | 146 | 136 |
| . | . | . | . | . | . | . | . | . | . |
| . | . | . | . | . | . | . | . | . | . |

Gaswerk

Bau- und Betriebsrechnungen 1893 bis 1938

| 105* Ge- schäfts- jahre | Baurechnung auf Jahresende | | | Betriebsrechnung | | | Prozent der Baukosten | |
|----------------------------------|----------------------------|-------------------|----------------|------------------|---------------|-----------------|--------------------------|-----------------|
| | Bau- kosten | Abschrei- bung | Bau- schuld | Ein- nahmen | Aus- gaben | Rein- gewinn | Ab- schrei- bung | Rein- gewinn |
| | 1000 Fr. | 1000 Fr. | 1000 Fr. | 1000 Fr. | 1000 Fr. | 1000 Fr. | | |
| 1893 | 2 813,2 | 1 408,0 | 1 405,2 | 1 591,1 | 1 364,6 | 226,5 | 50,0 | 8,05 |
| 1894 | 3 031,5 | 1 537,5 | 1 494,0 | 1 609,6 | 1 360,1 | 249,5 | 50,7 | 8,23 |
| 1895 | 3 302,5 | 1 690,5 | 1 612,0 | 2 235,2 | 1 900,1 | 335,1 | 51,2 | 10,14 |
| 1896 | 3 552,2 | 1 869,2 | 1 683,0 | 2 590,9 | 2 131,0 | 459,9 | 52,6 | 12,95 |
| 1897 | 4 815,8 | 2 152,2 | 2 663,6 | 3 004,8 | 2 567,3 | 437,5 | 44,7 | 9,08 |
| 1898 | 8 320,5 | 2 505,1 | 5 815,4 | 3 450,4 | 2 874,9 | 575,5 | 30,1 | 6,92 |
| 1899 | 10 009,9 | 3 590,9 | 6 419,0 | 3 826,1 | 3 011,3 | 814,8 | 35,9 | 8,14 |
| 1900 | 10 760,9 | 3 070,1 | 7 690,8 | 4 283,2 | 3 613,9 | 669,3 | 28,5 | 6,22 |
| 1901 | 11 513,4 | 3 500,4 | 8 013,0 | 4 629,8 | 4 169,6 | 460,2 | 30,4 | 3,99 |
| 1902 | 11 738,3 | 3 960,3 | 7 778,0 | 4 674,4 | 4 111,3 | 563,1 | 33,7 | 4,79 |
| 1903 | 11 925,6 | 4 472,6 | 7 453,0 | 4 872,3 | 4 141,4 | 730,9 | 37,5 | 6,12 |
| 1904 | 12 264,1 | 4 995,1 | 7 269,0 | 5 355,3 | 4 313,1 | 1042,2 | 40,7 | 8,49 |
| 1905 | 13 235,1 | 5 517,7 | 7 717,4 | 5 422,5 | 4 617,7 | 804,8 | 41,7 | 6,08 |
| 1906 | 14 532,0 | 6 109,8 | 8 422,2 | 5 988,7 | 5 037,1 | 951,6 | 42,0 | 6,54 |
| 1907 | 16 287,2 | 6 681,3 | 9 605,9 | 6 735,4 | 5 734,2 | 1001,2 | 41,0 | 6,14 |
| 1908 | 17 515,3 | 7 570,3 | 9 945,0 | 7 252,3 | 6 068,5 | 1183,8 | 43,2 | 6,76 |
| 1909 | 16 723,0 | 7 168,1 | 9 554,9 | 7 635,4 | 6 355,9 | 1279,5 | 42,9 | 7,65 |
| 1910 | 17 261,5 | 7 840,1 | 9 421,4 | 7 893,0 | 6 517,9 | 1375,1 | 45,4 | 7,96 |
| 1911 | 17 555,0 | 8 531,5 | 9 023,5 | 7 974,2 | 6 625,5 | 1348,7 | 48,6 | 7,68 |
| 1912 | 18 887,8 | 9 234,4 | 9 653,4 | 8 328,5 | 6 699,5 | 1629,0 | 48,9 | 8,62 |
| 1913 | 20 749,8 | 10 051,1 | 10 698,7 | 8 659,3 | 6 960,3 | 1699,0 | 48,4 | 8,18 |
| 1914 | 21 168,7 | 10 879,2 | 10 289,5 | 8 589,0 | 7 075,4 | 1513,6 | 51,4 | 7,15 |
| 1915 | 21 865,6 | 11 726,6 | 10 139,0 | 9 218,4 | 7 646,8 | 1571,6 | 53,6 | 7,18 |
| 1916 | 22 638,9 | 12 752,4 | 9 886,5 | 11 356,1 | 9 710,8 | 1645,3 | 56,3 | 7,26 |
| 1917 | 23 618,1 | 13 754,1 | 9 864,0 | 11 772,7 | 11 207,0 | 565,7 | 58,2 | 2,39 |
| 1918 | 25 122,9 | 14 228,1 | 10 894,8 | 17 720,4 | 17 716,4 | 4,0 | 56,6 | 0,01 |
| 1919 | 25 899,2 | 14 759,9 | 11 139,3 | 18 264,7 | 18 259,6 | 5,1 | 57,0 | 0,02 |
| 1920 | 26 392,5 | 15 798,0 | 10 594,5 | 25 100,0 | 22 270,3 | 2829,7 | 59,9 | 10,72 |
| 1921 | 26 707,2 | 16 853,7 | 9 853,5 | 18 203,4 | 16 043,8 | 2159,6 | 63,1 | 8,08 |
| 1922 | 27 899,8 | 17 923,0 | 9 976,8 | 16 531,0 | 13 003,4 | 3527,6 | 64,2 | 12,64 |
| 1923 | 28 143,4 | 20 005,8 | 8 137,6 | 16 524,2 | 12 826,7 | 3697,5 | 71,1 | 13,13 |
| 1924 | 28 453,3 | 22 631,4 | 5 821,9 | 15 289,1 | 12 395,8 | 2893,3 | 79,5 | 10,17 |
| 1925 | 29 316,9 | 23 760,9 | 5 556,0 | 13 308,8 | 10 922,1 | 2386,7 | 81,0 | 8,14 |
| 1926 | 30 052,3 | 24 738,1 | 5 314,2 | 10 550,3 | 8 925,5 | 1624,8 | 82,3 | 5,41 |
| 1927 | 30 836,7 | 25 940,2 | 4 896,5 | 13 539,4 | 11 932,7 | 1606,7 | 84,1 | 5,21 |
| 1928 | 30 350,1 | 25 093,7 | 5 256,4 | 13 405,0 | 11 258,8 | 2146,2 | 82,7 | 7,07 |
| 1929 | 31 679,3 | 24 695,9 | 6 983,4 | 14 293,7 | 12 299,9 | 1993,8 | 78,0 | 6,29 |
| 1930 | 35 614,2 | 27 163,1 | 8 451,1 | 13 727,7 | 11 895,1 | 1832,6 | 76,3 | 5,15 |
| 1931 | 38 323,1 | 29 207,8 | 9 115,3 | 14 434,3 | 12 915,8 | 1518,5 | 76,2 | 3,96 |
| 1932 | 41 916,6 | 30 357,5 | 11 559,1 | 14 804,4 | 12 638,1 | 2166,3 | 72,4 | 5,17 |
| 1933 | 45 621,4 | 31 195,8 | 14 425,6 | 14 709,0 | 12 105,5 | 2603,5 | 68,4 | 5,71 |
| 1934 | 47 988,6 | 31 317,4 | 16 671,2 | 15 456,4 | 12 668,2 | 2788,2 | 65,3 | 5,81 |
| 1935 | 49 290,8 | 32 277,2 | 17 013,6 | 15 078,2 | 11 852,7 | 3225,5 | 63,5 | 6,54 |
| 1936 | 50 440,2 | 33 263,0 | 17 177,2 | 15 083,2 | 11 945,4 | 3137,8 | 65,9 | 6,22 |
| 1937 | 51 230,3 | 34 271,8 | 16 958,5 | 17 307,2 | 13 913,2 | 3394,0 | 66,9 | 6,62 |
| 1938 | 52 035,5 | 35 296,4 | 16 739,1 | 17 954,4 | 14 758,5 | 3195,9 | 67,8 | 6,14 |
| . | . | . | . | . | . | . | . | . |
| . | . | . | . | . | . | . | . | . |

Wasserversorgung Wasserabgabe 1893 bis 1938

| 106* Ge- schäfts- jahre | Länge des Lei- tungs- netzes km | Zahl der Abon- nenten | Wasserabgabe | | | Tagesverbrauch | | |
|----------------------------------|---|--------------------------------|---------------------------------------|---|---------------------------------------|---------------------------------|---------------------------------|-------------------|
| | | | See- wasser 1000 m ³ | Quell- (Grund-) wasser 1000 m ³ | über- haupt 1000 m ³ | höchster 1000 m ³ | mittlerer | |
| | | | | | | | i.ganzen 1000 m ³ | pr. Kopf Liter |
| 1893 | 183,6 | 6 342 | 8 788,5 | — | 8 788,5 | 34,5 | 24,1 | 245 |
| 1894 | 197,0 | 6 778 | 8 506,6 | — | 8 506,6 | 34,5 | 23,3 | 212 |
| 1895 | 209,0 | 7 615 | 9 300,3 | — | 9 300,3 | 34,6 | 25,5 | 212 |
| 1896 | 221,4 | 7 774 | 8 916,4 | — | 8 916,4 | 33,8 | 24,4 | 188 |
| 1897 | 241,0 | 8 314 | 9 424,7 | — | 9 424,7 | 37,5 | 25,8 | 178 |
| 1898 | 247,2 | 8 580 | 10 341,0 | — | 10 341,0 | 41,3 | 28,3 | 185 |
| 1899 | 254,9 | 8 780 | 11 302,2 | — | 11 302,2 | 44,9 | 31,0 | 199 |
| 1900 | 259,7 | 9 173 | 11 200,1 | — | 11 200,1 | 48,1 | 30,4 | 209 |
| 1901 | 272,7 | 9 258 | 11 450,5 | — | 11 450,5 | 44,9 | 31,4 | 221 |
| 1902 | 316,2 | 9 291 | 7 842,0 | 3 409,0 | 11 251,0 | 47,4 | 30,8 | 213 |
| 1903 | 324,9 | 9 412 | 4 907,1 | 7 116,6 | 12 023,7 | 47,3 | 35,4 | 220 |
| 1904 | 344,2 | 9 565 | 6 440,6 | 6 228,7 | 12 669,3 | 55,9 | 34,7 | 225 |
| 1905 | 350,5 | 9 697 | 5 134,5 | 9 015,3 | 14 149,8 | 56,1 | 38,8 | 242 |
| 1906 | 354,7 | 9 871 | 4 732,5 | 9 759,0 | 14 491,5 | 54,4 | 39,7 | 242 |
| 1907 | 362,5 | 10 138 | 5 223,9 | 9 476,2 | 14 700,1 | 56,3 | 40,3 | 237 |
| 1908 | 370,2 | 10 359 | 5 424,8 | 9 260,6 | 14 685,4 | 55,5 | 40,2 | 230 |
| 1909 | 378,0 | 10 521 | 5 862,5 | 8 443,3 | 14 305,8 | 53,0 | 39,2 | 220 |
| 1910 | 386,9 | 11 105 | 4 982,8 | 10 045,4 | 15 028,2 | 54,1 | 41,2 | 225 |
| 1911 | 393,3 | 11 304 | 7 435,4 | 9 523,9 | 16 959,3 | 67,8 | 46,5 | 245 |
| 1912 | 398,1 | 11 742 | 6 932,2 | 9 147,6 | 16 079,8 | 62,1 | 44,1 | 226 |
| 1913 | 404,3 | 11 967 | 6 584,5 | 10 336,3 | 16 920,8 | 61,2 | 46,4 | 235 |
| 1914 | 420,0 | 12 053 | 7 873,4 | 10 305,2 | 18 178,6 | 71,1 | 49,8 | 254 |
| 1915 | 423,0 | 12 236 | 7 412,9 | 10 062,6 | 17 475,5 | 66,5 | 47,9 | 247 |
| 1916 | 424,8 | 12 325 | 7 378,8 | 10 352,9 | 17 731,7 | 66,5 | 48,6 | 244 |
| 1917 | 428,7 | 12 418 | 8 045,4 | 10 295,0 | 18 340,4 | 72,9 | 50,2 | 244 |
| 1918 | 432,0 | 12 585 | 8 494,4 | 9 612,9 | 18 107,3 | 66,2 | 48,4 | 237 |
| 1919 | 433,4 | 12 621 | 8 697,5 | 10 220,1 | 18 917,6 | 77,7 | 51,8 | 248 |
| 1920 | 434,0 | 12 847 | 8 530,6 | 9 389,1 | 17 919,7 | 64,8 | 49,1 | 241 |
| 1921 | 435,7 | 13 021 | 10 880,6 | 7 323,4 | 18 204,0 | 81,6 | 49,9 | 250 |
| 1922 | 437,0 | 13 124 | 7 577,8 | 9 777,0 | 17 354,8 | 74,3 | 47,5 | 237 |
| 1923 | 438,5 | 13 452 | 8 372,3 | 10 276,2 | 18 648,5 | 83,4 | 51,1 | 248 |
| 1924 | 444,1 | 13 816 | 8 517,9 | 10 380,9 | 18 898,8 | 71,9 | 51,6 | 248 |
| 1925 | 452,6 | 14 678 | 10 487,6 | 9 513,0 | 20 000,6 | 82,5 | 54,6 | 257 |
| 1926 | 459,1 | 15 253 | 10 463,6 | 9 694,0 | 20 157,6 | 76,3 | 54,9 | 256 |
| 1927 | 467,0 | 15 733 | 10 867,2 | 9 935,1 | 20 802,3 | 80,5 | 57,2 | 258 |
| 1928 | 481,2 | 16 351 | 12 343,8 | 10 090,5 | 22 434,3 | 106,0 | 61,3 | 266 |
| 1929 | 491,5 | 17 551 | 16 242,2 | 8 942,0 | 25 184,2 | 118,0 | 69,0 | 285 |
| 1930 | 497,3 | 17 970 | 16 546,3 | 9 120,9 | 25 667,2 | 102,4 | 70,5 | 276 |
| 1931 | 514,5 | 18 654 | 15 819,6 | 10 926,8 | 26 746,4 | 110,3 | 73,3 | 277 |
| 1932 | 521,8 | 19 147 | 18 164,2 | 10 357,1 | 28 521,3 | 123,9 | 78,6 | 285 |
| 1933 | 529,6 | 19 356 | 18 923,3 | 10 160,4 | 29 083,7 | 122,7 | 81,3 | 290 |
| 1934 | 706,1 | 24 750 | 18 094,1 | 14 342,4 | 32 436,5 | 143,2 | 91,4 | 289 |
| 1935 | 712,9 | 25 115 | 12 308,4 | 20 922,6 | 33 231,0 | 146,8 | 90,3 | 286 |
| 1936 | 719,4 | 25 364 | 9 788,7 | 23 613,6 | 33 402,3 | 131,7 | 91,9 | 290 |
| 1937 | 724,0 | 25 686 | 12 430,4 | 21 695,3 | 34 125,7 | 145,0 | 93,2 | 292 |
| 1938 | 730,6 | 26 012 | 13 899,4 | 20 052,2 | 33 951,6 | 142,1 | 92,7 | 287 |
| . | . | . | . | . | . | . | . | . |
| . | . | . | . | . | . | . | . | . |
| . | . | . | . | . | . | . | . | . |

Wasserversorgung

Bau- und Betriebsrechnungen 1893 bis 1938

| 107* Ge- schäfts- jahre | Baurechnung auf Jahresende | | | Betriebsrechnung | | | % der Baukosten | |
|----------------------------------|----------------------------|-------------------------------|----------------------------|----------------------------|---------------------------|-----------------------------|------------------------|-----------------|
| | Bau- kosten 1000 Fr. | Abschrei- bung 1000 Fr. | Bau- schuld 1000 Fr. | Ein- nahmen 1000 Fr. | Aus- gaben 1000 Fr. | Rein- gewinn 1000 Fr. | Ab- schrei- bung | Rein- gewinn |
| 1893 | 11 308,3 | 3 094,9 | 8213,4 | 1281,2 | 1048,1 | 233,1 | 27,4 | 2,06 |
| 1894 | 11 672,0 | 3 588,1 | 8083,9 | 1328,1 | 1024,2 | 303,9 | 30,7 | 2,60 |
| 1895 | 12 235,7 | 4 143,5 | 8092,2 | 1536,0 | 1204,6 | 331,4 | 33,9 | 2,70 |
| 1896 | 12 755,2 | 4 746,1 | 8009,1 | 1668,9 | 1242,5 | 426,4 | 37,2 | 3,34 |
| 1897 | 13 091,7 | 5 542,5 | 7549,2 | 1711,1 | 1490,4 | 220,7 | 42,3 | 1,69 |
| 1898 | 13 427,3 | 6 371,5 | 7055,8 | 1809,7 | 1624,0 | 185,7 | 47,5 | 1,38 |
| 1899 | 13 736,5 | 7 224,3 | 6512,2 | 1819,3 | 1608,7 | 210,6 | 52,6 | 1,53 |
| 1900 | 14 276,2 | 8 088,2 | 6188,0 | 1870,3 | 1625,7 | 244,6 | 56,7 | 1,71 |
| 1901 | 16 157,9 | 8 695,1 | 7462,8 | 1853,3 | 1393,7 | 459,6 | 53,8 | 2,84 |
| 1902 | 16 607,1 | 9 180,6 | 7426,5 | 1773,6 | 1281,3 | 492,3 | 55,3 | 2,96 |
| 1903 | 16 829,9 | 9 953,5 | 6876,4 | 1858,7 | 1294,5 | 564,2 | 59,1 | 3,35 |
| 1904 | 17 233,2 | 10 478,0 | 6755,2 | 1902,2 | 1315,8 | 586,4 | 60,8 | 3,40 |
| 1905 | 17 318,1 | 11 010,7 | 6307,4 | 1840,2 | 1395,1 | 445,1 | 63,5 | 2,57 |
| 1906 | 17 465,1 | 11 606,6 | 5858,5 | 1946,3 | 1410,0 | 536,3 | 66,4 | 3,07 |
| 1907 | 17 643,3 | 12 131,5 | 5511,8 | 2027,5 | 1468,0 | 559,5 | 68,8 | 3,17 |
| 1908 | 18 619,7 | 12 671,6 | 5948,1 | 2138,9 | 1555,8 | 583,1 | 68,1 | 3,13 |
| 1909 | 18 914,6 | 13 245,0 | 5669,6 | 2243,5 | 1650,2 | 593,3 | 70,0 | 3,13 |
| 1910 | 19 143,7 | 13 831,0 | 5312,7 | 2149,7 | 1642,5 | 507,2 | 72,2 | 2,64 |
| 1911 | 19 267,8 | 14 477,7 | 4790,1 | 2310,9 | 1693,5 | 617,4 | 75,1 | 3,20 |
| 1912 | 19 411,4 | 15 094,0 | 4317,4 | 2296,8 | 1638,7 | 658,1 | 77,7 | 3,39 |
| 1913 | 19 563,1 | 15 697,4 | 3865,7 | 2252,0 | 1559,4 | 692,6 | 80,2 | 3,54 |
| 1914 | 24 470,8 | 16 308,7 | 8162,1 | 2255,0 | 1638,5 | 616,5 | 66,6 | 2,51 |
| 1915 | 22 042,6 | 14 323,6 | 7719,0 | 2174,1 | 1137,6 | 1036,5 | 65,0 | 4,70 |
| 1916 | 22 298,7 | 15 003,2 | 7295,5 | 2260,5 | 1682,7 | 577,8 | 67,3 | 2,59 |
| 1917 | 22 530,3 | 15 673,2 | 6857,1 | 2373,1 | 1719,0 | 654,1 | 69,6 | 2,90 |
| 1918 | 22 778,6 | 16 299,7 | 6478,9 | 2569,5 | 1858,1 | 711,4 | 71,6 | 3,12 |
| 1919 | 23 024,7 | 16 758,0 | 6266,7 | 2609,7 | 2130,5 | 479,2 | 72,8 | 2,08 |
| 1920 | 23 099,1 | 17 527,6 | 5571,5 | 3124,3 | 2352,8 | 771,5 | 75,9 | 3,34 |
| 1921 | 23 231,8 | 18 063,1 | 5168,7 | 3666,6 | 2242,7 | 1423,9 | 77,7 | 6,12 |
| 1922 | 23 503,9 | 18 633,1 | 4870,8 | 3696,8 | 2109,5 | 1587,3 | 79,3 | 6,75 |
| 1923 | 23 604,1 | 19 149,0 | 4455,1 | 3971,0 | 2333,0 | 1638,0 | 81,1 | 6,93 |
| 1924 | 24 077,8 | 19 757,2 | 4320,6 | 4188,9 | 2420,3 | 1768,6 | 82,1 | 7,35 |
| 1925 | 24 541,9 | 20 299,0 | 4242,9 | 3783,5 | 2555,5 | 1228,0 | 82,7 | 5,00 |
| 1926 | 25 020,5 | 20 951,6 | 4068,9 | 3792,7 | 2370,0 | 1422,7 | 83,7 | 5,69 |
| 1927 | 25 548,9 | 21 606,0 | 3942,9 | 4205,9 | 2655,9 | 1550,0 | 84,6 | 6,07 |
| 1928 | 25 417,8 | 20 939,2 | 4478,6 | 4600,0 | 2952,2 | 1647,8 | 82,4 | 6,48 |
| 1929 | 26 260,8 | 21 237,3 | 5023,5 | 4966,7 | 3295,0 | 1671,7 | 80,8 | 6,36 |
| 1930 | 27 559,2 | 21 993,4 | 5565,8 | 5224,7 | 3561,0 | 1663,7 | 79,8 | 6,04 |
| 1931 | 28 584,0 | 22 711,0 | 5873,0 | 5304,0 | 3761,9 | 1542,1 | 79,5 | 5,39 |
| 1932 | 28 938,5 | 22 975,8 | 5962,7 | 5395,1 | 3503,7 | 1891,4 | 79,4 | 6,54 |
| 1933 | 26 390,7 | 20 027,9 | 6362,8 | 5224,8 | 3380,3 | 1844,5 | 75,9 | 6,99 |
| 1934 | 34 076,1 | 23 048,4 | 11027,7 | 5952,0 | 3686,1 | 2265,9 | 67,6 | 6,65 |
| 1935 | 34 108,0 | 22 910,9 | 11197,1 | 6479,8 | 4528,5 | 1951,3 | 67,2 | 5,72 |
| 1936 | 34 647,7 | 23 324,6 | 11323,1 | 6011,0 | 4201,0 | 1810,0 | 67,3 | 5,22 |
| 1937 | 34 408,0 | 23 957,5 | 10450,5 | 6130,4 | 4498,1 | 1632,3 | 69,6 | 4,74 |
| 1938 | 35 056,2 | 24 614,6 | 10441,6 | 6520,6 | 4938,1 | 1582,5 | 70,2 | 4,51 |
| . | . | . | . | . | . | . | . | . |
| . | . | . | . | . | . | . | . | . |

Elektrizitätswerk

Energie-Umsatz und -Abgabe in Zürich 1893 bis 1938

| 108* Ge- schäfts- jahre | Zahl der Abon- nenten Jahres- ende | Energieumsatz | | | Energieabgabe in Zürich | | | | |
|----------------------------------|--|------------------------------------|----------------------------------|---------------------------------|--------------------------------------|--------------------------------------|---------------------------------|--------------------------|--------------------|
| | | Eigener- zeugung 1000 kWh | Energie- miete 1000 kWh | Zusam- men 1) 1000 kWh | Priv. Be- leuchtg. 1000 kWh | Gewerbe, Industrie 1000 kWh | Straßen- bahn 1000 kWh | überhaupt | |
| | | | | | | | | im ganzen 1000 kWh | pro Kopf kWh |
| 1893 | 392 | 404 | — | 404 | 235 | — | — | 400 | 4 |
| 1894 | 517 | 600 | — | 600 | 270 | — | — | 490 | 4 |
| 1895 | 664 | 920 | — | 920 | 457 | — | — | 750 | 6 |
| 1896 | 966 | 1 250 | — | 1 250 | 613 | — | — | 1 020 | 8 |
| 1897 | 1 285 | 1 410 | — | 1 410 | 693 | — | — | 1 090 | 8 |
| 1898 | 1 563 | 1 620 | — | 1 620 | 797 | — | — | 1 250 | 8 |
| 1899 | 1 893 | 2 740 | — | 2 740 | 952 | — | 416 | 2 150 | 14 |
| 1900 | 2 162 | 3 240 | — | 3 240 | 1 057 | — | 672 | 2 550 | 17 |
| 1901 | 2 375 | 4 870 | — | 4 870 | 1 173 | 213 | 1 394 | 4 090 | 27 |
| 1902 | 2 500 | 5 160 | — | 5 160 | 1 207 | 445 | 1 306 | 4 250 | 28 |
| 1903 | 2 800 | 5 510 | — | 5 510 | 1 383 | 416 | 1 395 | 4 530 | 29 |
| 1904 | 3 175 | 4 109 | 1 340 | 5 900 | 1 444 | 724 | 1 578 | 4 150 | 26 |
| 1905 | 3 486 | 2 610 | 4 390 | 7 700 | 1 561 | 952 | 2 150 | 7 000 | 42 |
| 1906 | 3 971 | 3 003 | 5 286 | 9 100 | 1 650 | 1 158 | 2 812 | 8 289 | 48 |
| 1907 | 4 675 | 3 070 | 7 091 | 11 200 | 1 874 | 1 658 | 3 731 | 10 161 | 57 |
| 1908 | 5 356 | 3 802 | 8 097 | 13 100 | 2 164 | 2 201 | 4 000 | 11 899 | 66 |
| 1909 | 6 330 | 4 344 | 9 660 | 15 400 | 2 179 | 2 788 | 4 377 | 14 004 | 77 |
| 1910 | 7 743 | 28 936 | 4 269 | 33 205 | 2 410 | 6 408 | 5 842 | 21 467 | 111 |
| 1911 | 9 902 | 43 036 | 75 | 43 111 | 2 529 | 9 030 | 6 875 | 26 578 | 132 |
| 1912 | 12 522 | 65 471 | 126 | 65 597 | 3 029 | 11 056 | 7 028 | 30 491 | 142 |
| 1913 | 15 392 | 73 184 | 1 877 | 75 061 | 3 679 | 12 822 | 7 642 | 31 971 | 151 |
| 1914 | 18 077 | 72 305 | 1 023 | 73 328 | 3 839 | 16 877 | 7 214 | 36 270 | 173 |
| 1915 | 22 700 | 85 400 | 5 384 | 90 784 | 4 137 | 18 154 | 6 994 | 38 795 | 187 |
| 1916 | 28 207 | 94 136 | 6 054 | 100 190 | 5 514 | 23 548 | 8 213 | 46 686 | 219 |
| 1917 | 38 550 | 97 334 | 8 375 | 105 709 | 7 381 | 27 090 | 8 930 | 53 638 | 243 |
| 1918 | 52 791 | 99 840 | 20 800 | 120 640 | 10 807 | 31 498 | 9 605 | 65 281 | 293 |
| 1919 | 58 543 | 96 921 | 29 777 | 126 698 | 14 484 | 42 631 | 10 941 | 86 039 | 387 |
| 1920 | 61 880 | 83 772 | 38 120 | 121 892 | 15 017 | 48 064 | 10 042 | 91 898 | 420 |
| 1921 | 63 000 | 97 041 | 24 227 | 121 268 | 15 781 | 46 151 | 8 781 | 85 430 | 400 |
| 1922 | 64 050 | 92 572 | 24 424 | 116 996 | 16 982 | 46 166 | 8 948 | 87 877 | 417 |
| 1923 | 67 093 | 100 420 | 26 628 | 127 048 | 18 811 | 49 447 | 8 892 | 97 329 | 457 |
| 1924 | 70 265 | 119 680 | 36 666 | 156 346 | 20 719 | 56 628 | 9 856 | 107 362 | 496 |
| 1925 | 74 977 | 144 670 | 42 474 | 187 144 | 22 562 | 60 530 | 10 768 | 115 677 | 528 |
| 1926 | 77 496 | 128 243 | 29 762 | 158 005 | 19 521 | 52 167 | 9 903 | 124 217 | 554 |
| 1927 | 82 403 | 190 236 | 36 274 | 226 510 | 28 105 | 69 257 | 13 496 | 137 264 | 597 |
| 1928 | 88 830 | 207 882 | 33 310 | 241 192 | 30 780 | 78 624 | 15 442 | 152 576 | 639 |
| 1929 | 96 624 | 226 228 | 43 090 | 269 318 | 35 862 | 89 320 | 17 862 | 171 080 | 685 |
| 1930 | 106 810 | 201 351 | 76 332 | 277 683 | 40 476 | 99 103 | 20 503 | 189 763 | 721 |
| 1931 | 113 062 | 218 104 | 57 774 | 275 878 | 44 405 | 107 631 | 24 709 | 209 472 | 765 |
| 1932 | 121 585 | 228 279 | 74 662 | 302 941 | 49 011 | 109 354 | 27 814 | 219 187 | 785 |
| 1933 | 126 001 | 246 811 | 35 032 | 281 843 | 51 135 | 119 001 | 27 557 | 231 701 | 815 |
| 1934 | 151 512 | 294 657 | 22 798 | 317 455 | 54 144 | 132 957 | 26 925 | 252 006 | 800 |
| 1935 | 156 724 | 291 379 | 14 257 | 305 636 | 55 240 | 138 590 | 26 394 | 258 471 | 814 |
| 1936 | 158 417 | 310 262 | 11 774 | 322 036 | 55 157 | 126 570 | 25 393 | 284 396 | 893 |
| 1937 | 159 735 | 324 896 | 12 382 | 337 278 | 56 937 | 134 556 | 25 281 | 295 197 | 924 |
| 1938 | 161 419 | 338 872 | 29 524 | 368 396 | 57 224 | 143 892 | 25 146 | 308 060 | 950 |
| . | . | . | . | . | . | . | . | . | . |

Elektrizitätswerk

Bau- und Betriebsrechnungen 1893 bis 1938

| 109* Ge- schäfts- jahre | Baurechnung auf Jahresende | | | Betriebsrechnung | | | Prozent der Baukosten | |
|----------------------------------|----------------------------|------------------------|-------------------|------------------|---------------|-----------------|------------------------|-----------------|
| | Bau- kosten 1) | Ab- schrei- bung | Bau- schuld 1) | Ein- nahmen | Aus- gaben | Rein- gewinn | Ab- schrei- bung | Rein- gewinn |
| | 1000 Fr. | 1000 Fr. | 1000 Fr. | 1000 Fr. | 1000 Fr. | 1000 Fr. | | |
| 1893 | 951,9 | 40,2 | 911,7 | 340,2 | 334,3 | 5,9 | 4,2 | 0,62 |
| 1894 | 1 186,2 | 116,1 | 1 070,1 | 388,8 | 379,2 | 9,6 | 9,8 | 0,81 |
| 1895 | 1 538,5 | 259,3 | 1 279,2 | 617,7 | 569,7 | 48,0 | 16,9 | 3,12 |
| 1896 | 1 939,2 | 390,0 | 1 549,2 | 797,6 | 690,0 | 107,6 | 20,1 | 5,55 |
| 1897 | 2 365,9 | 570,2 | 1 795,7 | 826,1 | 770,0 | 56,1 | 24,1 | 2,37 |
| 1898 | 3 523,9 | 806,0 | 2 717,9 | 962,4 | 932,2 | 30,2 | 22,9 | 0,86 |
| 1899 | 4 032,7 | 1 015,6 | 3 017,1 | 1 127,2 | 1 055,5 | 71,7 | 25,2 | 1,78 |
| 1900 | 4 359,0 | 1 256,8 | 3 102,2 | 1 261,9 | 1 138,9 | 123,0 | 28,8 | 2,82 |
| 1901 | 4 611,6 | 1 518,3 | 3 093,3 | 1 346,8 | 1 193,9 | 152,9 | 32,9 | 3,31 |
| 1902 | 4 787,7 | 1 760,6 | 3 027,1 | 1 293,2 | 1 114,5 | 178,7 | 36,8 | 3,73 |
| 1903 | 5 177,0 | 2 003,9 | 3 173,1 | 1 377,0 | 1 144,8 | 232,2 | 38,7 | 4,48 |
| 1904 | 6 511,6 | 2 268,8 | 4 242,8 | 1 564,1 | 1 303,5 | 260,6 | 34,8 | 4,00 |
| 1905 | 7 585,5 | 2 601,8 | 4 983,7 | 1 789,7 | 1 573,1 | 216,6 | 34,3 | 2,85 |
| 1906 | 8 288,2 | 2 980,2 | 5 308,0 | 2 164,9 | 1 901,4 | 263,5 | 35,9 | 3,17 |
| 1907 | 9 292,3 | 3 403,0 | 5 889,3 | 2 449,1 | 2 154,6 | 294,5 | 36,6 | 3,16 |
| 1908 | 10 517,6 | 3 867,6 | 6 650,0 | 2 773,8 | 2 485,8 | 288,0 | 36,8 | 2,73 |
| 1909 | 12 527,1 | 4 392,6 | 8 134,5 | 3 076,4 | 2 768,4 | 308,0 | 35,1 | 2,45 |
| 1910 | 26 001,4 | 5 098,9 | 20 902,5 | 3 663,4 | 3 267,4 | 396,0 | 19,6 | 1,52 |
| 1911 | 27 483,7 | 6 044,0 | 21 439,7 | 4 261,2 | 3 605,7 | 655,5 | 22,0 | 2,38 |
| 1912 | 29 093,0 | 7 005,9 | 22 087,1 | 4 735,6 | 3 985,9 | 749,7 | 24,1 | 2,57 |
| 1913 | 31 157,7 | 8 041,9 | 23 115,8 | 5 070,1 | 4 130,7 | 939,4 | 25,8 | 3,01 |
| 1914 | 32 627,9 | 9 132,4 | 23 495,5 | 4 955,4 | 4 100,2 | 855,2 | 28,0 | 2,62 |
| 1915 | 34 341,3 | 10 274,4 | 24 066,9 | 5 150,0 | 4 286,4 | 863,6 | 29,9 | 2,51 |
| 1916 | 35 510,6 | 11 476,4 | 24 034,2 | 6 474,8 | 4 730,9 | 1743,9 | 32,3 | 4,91 |
| 1917 | 37 530,8 | 12 819,3 | 24 711,5 | 8 574,0 | 6 454,0 | 2120,0 | 34,2 | 5,64 |
| 1918 | 40 745,2 | 14 132,8 | 26 612,4 | 11 032,7 | 8 207,0 | 2825,7 | 34,7 | 6,93 |
| 1919 | 44 837,3 | 15 558,9 | 29 278,4 | 12 157,6 | 9 409,2 | 2748,4 | 34,7 | 6,12 |
| 1920 | 57 107,0 | 17 128,2 | 39 978,8 | 13 670,6 | 10 211,1 | 3459,5 | 30,0 | 6,05 |
| 1921 | 61 284,2 | 19 125,2 | 42 159,0 | 14 024,5 | 10 138,7 | 3885,8 | 31,2 | 6,34 |
| 1922 | 63 082,5 | 21 270,2 | 41 812,3 | 14 200,7 | 10 680,6 | 3520,1 | 33,7 | 5,58 |
| 1923 | 64 268,1 | 23 608,1 | 40 660,0 | 14 717,9 | 11 115,8 | 3602,1 | 36,7 | 5,60 |
| 1924 | 68 472,5 | 26 978,8 | 41 493,7 | 15 802,8 | 12 152,0 | 3650,8 | 39,4 | 5,33 |
| 1925 | 70 463,5 | 28 917,7 | 41 545,8 | 18 397,9 | 15 216,8 | 3181,1 | 41,0 | 4,51 |
| 1926 | 73 027,7 | 31 266,5 | 41 761,2 | 15 150,9 | 13 140,2 | 2010,7 | 42,8 | 2,75 |
| 1927 | 75 653,6 | 34 187,6 | 41 466,0 | 20 346,0 | 17 122,8 | 3223,2 | 45,2 | 4,26 |
| 1928 | 73 642,0 | 32 940,9 | 40 701,1 | 21 255,9 | 17 500,5 | 3755,4 | 44,7 | 5,10 |
| 1929 | 77 873,0 | 36 323,0 | 41 550,0 | 22 403,3 | 19 023,6 | 3379,7 | 46,6 | 4,34 |
| 1930 | 81 810,4 | 38 442,3 | 43 368,1 | 23 724,7 | 19 485,4 | 4239,3 | 47,0 | 5,18 |
| 1931 | 87 166,7 | 40 341,9 | 46 824,8 | 24 502,5 | 20 051,9 | 4450,6 | 46,3 | 5,11 |
| 1932 | 92 740,6 | 43 562,6 | 49 178,0 | 25 862,6 | 20 854,0 | 5008,6 | 47,0 | 5,40 |
| 1933 | 114 528,6 | 44 968,0 | 69 560,6 | 25 336,9 | 16 774,8 | 8561,2 | 39,3 | 7,48 |
| 1934 | 125 627,5 | 50 507,1 | 75 120,4 | 27 036,5 | 18 997,1 | 8039,4 | 40,2 | 6,40 |
| 1935 | 128 503,7 | 52 796,5 | 75 707,2 | 26 479,3 | 18 212,3 | 8267,0 | 44,6 | 6,43 |
| 1936 | 129 703,8 | 54 748,3 | 74 955,5 | 25 965,1 | 18 084,5 | 7880,6 | 42,2 | 6,08 |
| 1937 | 131 031,2 | 57 395,2 | 73 636,0 | 26 218,6 | 18 461,1 | 7757,5 | 43,8 | 5,92 |
| 1938 | 134 113,5 | 61 032,8 | 73 080,7 | 26 150,7 | 18 689,1 | 7461,6 | 45,5 | 5,56 |
| . | . | . | . | . | . | . | . | . |
| . | . | . | . | . | . | . | . | . |
| . | . | . | . | . | . | . | . | . |

1) Ohne Beteiligung mit 20 Millionen Franken an der A.-G. Kraftwerk Wäggitäl (seit 1924)

Städtische Straßenbahn Verkehrsleistungen 1897 bis 1938

| 110* Kalen- der- jahre | Be- triebs- länge (Jahres- ende) km | Geleise- länge (Jahres- ende) km | Geleistete Wagen- kilometer 1) | Beförderte Reisende 1) | Rei- sende pro Wagen- km 1) | Fahr- ten pro Ein- wohner | Wagen- km pro Ein- wohner | Einnahmen aus Personenverkehr | |
|---------------------------------|--|--|---|------------------------------|--|---------------------------------------|---------------------------------------|----------------------------------|------------------------------|
| | | | | | | | | pro Wagen- km 1) | pro km Betriebs- länge |
| | | | | | | | | Rp. | 1000 Fr. |
| 1897 | 13,5 | 22,7 | 1 667,4 | 6 812,4 | 4,08 | 48 | 12 | 53,9 | 67 |
| 1898 | 16,0 | 29,8 | 1 808,0 | 7 737,4 | 4,28 | 52 | 12 | 54,9 | 62 |
| 1899 | 19,2 | 33,4 | 2 389,7 | 9 680,5 | 4,05 | 64 | 16 | 51,0 | 64 |
| 1900 | 22,5 | 38,1 | 2 350,4 | 9 773,2 | 4,16 | 65 | 16 | 52,3 | 55 |
| 1901 | 22,5 | 38,1 | 2 755,7 | 10 818,6 | 3,92 | 72 | 18 | 50,2 | 61 |
| 1902 | 22,5 | 38,1 | 2 731,9 | 10 946,0 | 4,01 | 72 | 18 | 51,0 | 62 |
| 1903 | 24,4 | 42,9 | 3 154,3 | 13 290,8 | 4,21 | 85 | 20 | 51,0 | 66 |
| 1904 | 24,4 | 43,2 | 3 281,8 | 14 292,6 | 4,35 | 89 | 20 | 52,4 | 70 |
| 1905 | 24,4 | 45,3 | 3 441,1 | 15 773,4 | 4,58 | 95 | 21 | 54,9 | 77 |
| 1906 | 28,4 | 52,9 | 4 531,8 | 19 049,1 | 4,20 | 111 | 26 | 50,8 | 81 |
| 1907 | 28,7 | 55,9 | 5 283,1 | 22 680,8 | 4,29 | 129 | 30 | 51,7 | 95 |
| 1908 | 29,5 | 57,1 | 5 943,3 | 24 602,0 | 4,14 | 137 | 33 | 49,6 | 100 |
| 1909 | 31,1 | 60,7 | 6 485,1 | 27 838,0 | 4,29 | 152 | 35 | 51,4 | 107 |
| 1910 | 34,5 | 68,2 | 7 599,9 | 32 437,5 | 4,27 | 172 | 40 | 50,7 | 112 |
| 1911 | 35,9 | 71,1 | 8 570,5 | 35 015,7 | 4,08 | 181 | 44 | 48,2 | 115 |
| 1912 | 37,3 | 75,2 | 9 076,6 | 37 550,1 | 4,14 | 189 | 46 | 48,6 | 118 |
| 1913 | 40,2 | 77,9 | 9 603,0 | 39 292,9 | 4,09 | 196 | 48 | 47,9 | 114 |
| 1914 | 40,3 | 78,2 | 8 829,6 | 35 749,7 | 4,05 | 179 | 44 | 47,3 | 104 |
| 1915 | 40,2 | 78,3 | 9 299,4 | 35 451,1 | 3,81 | 180 | 47 | 44,5 | 103 |
| 1916 | 40,2 | 78,3 | 10 371,2 | 43 510,6 | 4,19 | 215 | 51 | 48,6 | 125 |
| 1917 | 40,2 | 78,5 | 11 010,8 | 51 361,2 | 4,67 | 246 | 53 | 53,8 | 147 |
| 1918 | 40,2 | 78,6 | 11 671,2 | 57 753,8 | 4,95 | 273 | 55 | 58,1 | 169 |
| 1919 | 40,2 | 78,7 | 13 248,8 | 57 058,9 | 4,31 | 270 | 63 | 77,3 | 255 |
| 1920 | 40,2 | 79,0 | 11 772,2 | 47 562,2 | 4,04 | 229 | 57 | 100,3 | 294 |
| 1921 | 40,4 | 79,5 | 11 339,5 | 46 660,2 | 4,11 | 230 | 56 | 103,3 | 290 |
| 1922 | 41,7 | 82,2 | 11 400,3 | 46 273,9 | 4,06 | 232 | 57 | 101,5 | 277 |
| 1923 | 44,0 | 85,0 | 11 550,4 | 48 469,5 | 4,20 | 241 | 57 | 101,9 | 267 |
| 1924 | 45,3 | 91,3 | 12 083,1 | 52 194,8 | 4,32 | 255 | 59 | 100,9 | 269 |
| 1925 | 46,5 | 93,8 | 12 488,1 | 54 383,1 | 4,35 | 262 | 60 | 101,6 | 273 |
| 1926 | 48,2 | 98,1 | 13 019,5 | 60 350,8 | 4,64 | 286 | 62 | 98,5 | 266 |
| 1927 | 49,1 | 100,9 | 14 986,2 | 66 013,9 | 4,40 | 296 | 67 | 91,7 | 280 |
| 1928 | 49,9 | 102,6 | 16 339,0 | 71 472,3 | 4,37 | 310 | 71 | 90,6 | 297 |
| 1929 | 49,9 | 102,9 | 17 176,6 | 78 283,4 | 4,56 | 326 | 71 | 94,2 | 324 |
| 1930 | 54,3 | 111,7 | 19 039,0 | 84 548,6 | 4,44 | 332 | 75 | 91,8 | 322 |
| 1931 ²⁾ | 64,7 | 128,1 | 23 018,6 | 96 219,3 | 4,18 | 316 | 76 | 87,6 | 296 |
| 1932 | 64,7 | 127,1 | 25 257,3 | 97 993,9 | 3,88 | 300 | 78 | 81,5 | 298 |
| 1933 | 64,7 | 127,9 | 24 546,4 | 95 445,8 | 3,89 | 287 | 74 | 81,9 | 289 |
| 1934 | 63,8 | 128,5 | 23 517,6 | 92 874,3 | 3,95 | 269 | 68 | 83,1 | 284 |
| 1935 | 63,6 | 129,9 | 22 336,4 | 87 406,3 | 3,91 | 250 | 64 | 82,2 | 266 |
| 1936 | 63,5 | 129,9 | 21 234,6 | 82 193,8 | 3,87 | 233 | 60 | 81,1 | 249 |
| 1937 | 63,5 | 129,9 | 20 503,1 | 81 367,4 | 3,97 | 229 | 58 | 82,8 | 241 |
| 1938 | 63,3 | 129,7 | 20 343,8 | 83 835,2 | 4,12 | 232 | 56 | 85,7 | 251 |
| . | . | . | . | . | . | . | . | . | . |

1) Einschließlich Stadtkraftwagenbetrieb seit 1. Januar 1931; Stadtkraftwagenbetrieb: Betriebslänge Ende 1935: 21,1 km — 2) Einschließlich Straßenbahn Zürich-Örlikon-Seebach und Limmattalstraßenbahn ab 1. Mai 1931

Städtische Straßenbahn

Kapital- und Betriebsrechnungen 1896 bis 1938

| 111* | Kapitalrechnung auf Jahresende | | | | Betriebsrechnung | | | |
|--------------------|--------------------------------|----------------|----------------------------|---------------------------------|----------------------------------|----------------|---------------|---------------------------------|
| | Kalen- der- jahre | Bau- kosten | Erneue- rungs- fonds | Schulden- tilgungs- fonds | Schuld an die Stadt- kasse | Ein- nahmen | Aus- gaben | Überschuß der Ein- nahmen |
| | 1000 Fr. | 1000 Fr. | 1000 Fr. | 1000 Fr. | 1000 Fr. | 1000 Fr. | 1000 Fr. | 1000 Fr. |
| 1896 | 730,4 | 33,7 | — | 784,9 | 185,7 | 157,1 | 28,6 | |
| 1897 | 1 974,8 | 171,3 | — | 2 482,2 | 910,9 | 654,3 | 256,6 | |
| 1898 | 2 022,4 | 247,6 | — | 3 536,0 | 1 003,6 | 761,5 | 242,1 | |
| 1899 | 3 292,5 | 331,2 | — | 4 498,2 | 1 233,3 | 1 005,3 | 228,0 | |
| 1900 | 5 975,7 | 114,3 | — | 7 391,9 | 1 237,0 | 962,3 | 274,7 | |
| 1901 | 6 738,1 | 190,8 | — | 7 868,6 | 1 390,4 | 948,9 | 441,5 | |
| 1902 | 6 782,4 | 270,8 | — | 7 747,0 | 1 397,0 | 884,7 | 512,3 | |
| 1903 | 7 535,6 | 387,1 | — | 8 191,1 | 1 476,2 | 903,2 | 573,0 | |
| 1904 | 7 577,3 | 454,6 | — | 8 151,7 | 1 732,7 | 1 042,4 | 690,3 | |
| 1905 | 7 761,9 | 497,2 | — | 8 084,5 | 1 902,7 | 1 153,8 | 748,9 | |
| 1906 | 8 344,1 | 513,5 | — | 8 738,1 | 2 317,7 | 1 522,3 | 795,4 | |
| 1907 | 8 994,3 | 667,8 | — | 8 917,6 | 2 753,8 | 1 840,9 | 912,9 | |
| 1908 | 9 410,0 | 912,7 | — | 9 473,3 | 2 965,8 | 2 215,0 | 750,8 | |
| 1909 | 10 856,7 | 1158,1 | — | 10 848,7 | 3 361,5 | 2 396,0 | 965,5 | |
| 1910 | 12 348,7 | 1418,7 | — | 11 266,9 | 3 886,3 | 2 714,1 | 1172,2 | |
| 1911 | 13 171,8 | 1591,0 | — | 12 572,3 | 4 167,8 | 3 138,0 | 1029,8 | |
| 1912 | 15 300,5 | 1707,1 | — | 14 001,5 | 4 468,2 | 3 357,1 | 1111,1 | |
| 1913 | 16 076,5 | 1883,9 | — | 14 745,2 | 4 682,8 | 3 683,8 | 999,0 | |
| 1914 | 16 731,0 | 2097,8 | — | 15 540,0 | 4 256,7 | 3 597,5 | 659,2 | |
| 1915 | 18 006,3 | 2327,2 | — | 16 620,4 | 4 217,0 | 3 582,7 | 634,3 | |
| 1916 | 18 122,5 | 2507,9 | — | 16 591,1 | 5 130,8 | 4 019,7 | 1111,1 | |
| 1917 | 18 324,4 | 2829,6 | — | 16 859,7 | 6 024,7 | 4 930,5 | 1094,2 | |
| 1918 | 18 910,9 | 3158,0 | — | 18 872,6 | 6 891,8 | 6 771,3 | 120,5 | |
| 1919 | 22 023,6 | 3292,7 | — | 22 625,3 | 10 385,6 | 10 186,9 | 198,7 | |
| 1920 | 22 340,6 | 3595,9 | — | 23 509,7 | 11 985,5 | 10 359,0 | 1626,5 | |
| 1921 | 22 694,6 | 3852,0 | — | 22 778,7 | 11 913,3 | 9 697,8 | 2215,5 | |
| 1922 | 23 753,8 | 4041,6 | — | 22 920,7 | 11 774,8 | 9 740,2 | 2034,6 | |
| 1923 | 24 445,1 | 4175,5 | — | 22 287,9 | 11 979,9 | 9 482,5 | 2497,4 | |
| 1924 | 25 691,2 | 4433,5 | 400,0 | 21 702,7 | 12 396,8 | 9 440,3 | 2956,5 | |
| 1925 | 27 069,4 | 4644,4 | 913,8 | 21 499,9 | 12 904,6 | 9 795,8 | 3108,8 | |
| 1926 | 28 881,4 | 4749,9 | 1982,8 | 23 094,5 | 13 040,2 | 10 364,9 | 2675,3 | |
| 1927 | 30 681,2 | 4858,4 | 2849,3 | 23 705,3 | 13 968,6 | 11 369,5 | 2599,1 | |
| 1928 | 32 879,2 | 5108,8 | 3769,7 | 25 643,1 | 15 053,4 | 11 958,1 | 3095,3 | |
| 1929 | 36 945,4 | 5084,8 | 4756,1 | 28 744,2 | 16 433,0 | 12 708,8 | 3724,2 | |
| 1930 | 44 277,2 | 5572,6 | 5864,4 | 35 149,0 | 17 745,4 | 13 536,1 | 4209,3 | |
| 1931 ¹⁾ | 55 149,3 | 7075,4 | 7192,7 | 41 932,9 | 19 457,6 | 15 418,8 | 4038,8 | |
| 1932 | 57 033,1 | 7043,5 | 7192,7 | 43 648,7 | 19 564,4 | 17 033,4 | 2531,0 | |
| 1933 | 59 136,7 | 7517,5 | 7192,7 | 45 707,4 | 18 933,6 | 16 326,6 | 2607,0 | |
| 1934 | 59 814,2 | 8360,6 | 7192,7 | 46 562,2 | 18 378,3 | 15 224,4 | 3153,9 | |
| 1935 | 60 570,8 | 9242,2 | 7192,7 | 47 919,5 | 17 182,9 | 13 481,0 | 3701,9 | |
| 1936 | 63 031,9 | 10331,4 | 7192,7 | 47 603,8 | 16 074,0 | 12 618,4 | 3455,6 | |
| 1937 | 63 058,1 | 11289,1 | 7192,7 | 47 228,0 | 15 823,9 | 12 350,7 | 3473,2 | |
| 1938 | 63 102,5 | 17997,5 | 1038,1 | 46 464,2 | 16 251,9 | 12 283,2 | 3968,7 | |
| . | . | . | . | . | . | . | . | |
| . | . | . | . | . | . | . | . | |

1) Einschl. Straßenbahn Zürich-Örlikon-Seebach und Limmattalstraßenbahn ab 1. Mai 1931

Städtischer Schlachthof

Nach Mitteilungen der Städtischen Schlachthofverwaltung

Schlachtungen nach Tiergattungen 1910 bis 1938

Anzahl der geschlachteten Tiere

| 112* Jahre | Stiere | Ochsen | Kühe | Rinder | Kälber | Schafe | Schwei- ne | Pfer- de | And. Tiere | Zusam- men |
|---------------|--------|--------|------|--------|--------|--------|---------------|-------------|---------------|---------------|
| 1910 | 3595 | 6718 | 664 | 861 | 23 450 | 3 916 | 31 277 | 552 | 37 | 71 070 |
| 1911 | 3080 | 6717 | 596 | 788 | 20 280 | 7 363 | 23 609 | 589 | 17 | 63 039 |
| 1912 | 3066 | 6631 | 509 | 712 | 19 691 | 7 161 | 21 007 | 499 | 81 | 59 357 |
| 1913 | 2796 | 6549 | 798 | 1007 | 20 543 | 7 429 | 24 371 | 432 | 134 | 64 059 |
| 1914 | 2550 | 3554 | 2537 | 3194 | 20 847 | 6 347 | 25 040 | 358 | 117 | 64 544 |
| 1915 | 2487 | 2690 | 3556 | 3501 | 19 508 | 1 898 | 21 780 | 432 | 180 | 56 032 |
| 1916 | 2898 | 2613 | 3882 | 3976 | 21 508 | 1 733 | 27 653 | 373 | 355 | 64 991 |
| 1917 | 3245 | 2301 | 3869 | 4143 | 26 622 | 1 737 | 17 551 | 349 | 263 | 60 080 |
| 1918 | 4369 | 3610 | 6276 | 5760 | 28 909 | 1 038 | 10 381 | 319 | 206 | 60 868 |
| 1919 | 3273 | 4075 | 5850 | 4874 | 26 186 | 2 451 | 12 479 | 240 | 125 | 59 553 |
| 1920 | 3248 | 4903 | 2266 | 2843 | 25 354 | 3 747 | 16 460 | 196 | 459 | 59 476 |
| 1921 | 2322 | 5569 | 960 | 1624 | 26 895 | 4 053 | 27 032 | 161 | 108 | 68 724 |
| 1922 | 3552 | 3777 | 2982 | 4202 | 34 388 | 2 304 | 39 700 | 162 | 118 | 91 185 |
| 1923 | 3799 | 5442 | 3456 | 3688 | 35 654 | 6 867 | 39 309 | 193 | 51 | 98 459 |
| 1924 | 6014 | 11615 | 1322 | 1228 | 33 014 | 12 876 | 41 075 | 271 | 25 | 107 440 |
| 1925 | 3485 | 9555 | 2158 | 1562 | 32 933 | 16 316 | 51 319 | 252 | 73 | 117 653 |
| 1926 | 3120 | 7063 | 3275 | 2477 | 34 570 | 18 694 | 54 573 | 223 | 82 | 124 077 |
| 1927 | 3205 | 4686 | 4138 | 4013 | 38 054 | 16 297 | 49 321 | 225 | 79 | 120 018 |
| 1928 | 2792 | 3549 | 4990 | 5670 | 40 413 | 12 444 | 62 419 | 189 | 93 | 132 559 |
| 1929 | 3178 | 1563 | 6568 | 7431 | 39 879 | 13 152 | 65 636 | 147 | 364 | 137 918 |
| 1930 | 3540 | 3567 | 5048 | 4889 | 35 193 | 17 057 | 65 426 | 164 | 24 | 134 908 |
| 1931 | 3511 | 3820 | 3846 | 4409 | 34 257 | 14 330 | 65 694 | 174 | 18 | 130 059 |
| 1932 | 3699 | 1535 | 3874 | 6155 | 36 422 | 7 964 | 77 247 | 155 | 20 | 137 071 |
| 1933 | 3850 | 1247 | 5369 | 6571 | 39 271 | 4 655 | 71 637 | 113 | 56 | 132 769 |
| 1934 | 3396 | 1485 | 6166 | 8007 | 43 667 | 3 043 | 75 037 | 212 | 52 | 141 065 |
| 1935 | 3489 | 830 | 6481 | 7851 | 39 401 | 1 945 | 84 753 | 217 | 44 | 145 011 |
| 1936 | 3939 | 1288 | 5539 | 6097 | 35 562 | 1 914 | 81 724 | 295 | 62 | 136 420 |
| 1937 | 5613 | 2525 | 3776 | 4472 | 34 434 | 4 625 | 88 616 | 291 | 62 | 144 414 |
| 1938 | 4106 | 826 | 8225 | 6929 | 35 610 | 3 666 | 83 932 | 240 | 191 | 143 725 |
| . | . | . | . | . | . | . | . | . | . | . |
| . | . | . | . | . | . | . | . | . | . | . |

Die Angaben beziehen sich auf alle auf dem Gebiet der Stadt ausgeführten Schlachtungen, also die im Städtischen Schlachthof vorgenommenen wie die Hausschlachtungen. Der Städtische Schlachthof an der Herdernstraße wurde am 1. August 1909 eröffnet. Vgl. auch «25 Jahre Städtischer Schlachthof und Fleischversorgung Zürichs» in «Zürcher Statistische Nachrichten» 1933, S. 151.

Städtischer Schlachthof

Nach Mitteilungen der Städtischen Schlachthofverwaltung

Schlachtungen nach Tiergattungen 1910 bis 1938

Fleischgewicht in Doppelzentnern (nur konsumfähiges Fleisch)

| 113* Jahre | Stiere | Ochsen | Kühe | Rinder | Kälber | Schafe | Schwei- ne | Pferde | And. Tiere | Zusam- men |
|---------------|--------|--------|--------|--------|--------|--------|---------------|--------|---------------|---------------|
| 1910 | 13 850 | 23 925 | 1 768 | 2 295 | 16 555 | 1071 | 26 286 | 1321 | 3 | 87 074 |
| 1911 | 11 570 | 23 843 | 1 549 | 2 078 | 14 460 | 1936 | 20 787 | 1440 | 2 | 77 665 |
| 1912 | 11 774 | 23 569 | 1 353 | 1 926 | 14 151 | 1966 | 18 991 | 1208 | 7 | 74 945 |
| 1913 | 11 135 | 23 465 | 2 092 | 2 665 | 14 678 | 1799 | 22 083 | 1043 | 8 | 78 968 |
| 1914 | 9 617 | 12 518 | 6 633 | 8 420 | 14 670 | 1513 | 22 627 | 880 | 13 | 76 891 |
| 1915 | 8 941 | 9 307 | 9 010 | 8 890 | 13 210 | 452 | 19 957 | 1035 | 21 | 70 823 |
| 1916 | 9 969 | 8 900 | 9 652 | 9 989 | 13 605 | 386 | 31 626 | 912 | 36 | 85 075 |
| 1917 | 9 955 | 7 372 | 9 386 | 9 956 | 13 258 | 394 | 19 486 | 845 | 26 | 70 678 |
| 1918 | 12 670 | 11 582 | 14 590 | 13 395 | 10 692 | 238 | 11 956 | 755 | 28 | 75 906 |
| 1919 | 9 571 | 12 983 | 13 474 | 11 193 | 10 908 | 535 | 13 903 | 585 | 17 | 73 169 |
| 1920 | 9 891 | 14 941 | 5 427 | 6 696 | 12 630 | 695 | 16 737 | 524 | 43 | 67 584 |
| 1921 | 7 729 | 17 525 | 2 530 | 4 233 | 13 547 | 1055 | 24 455 | 450 | 7 | 71 531 |
| 1922 | 10 913 | 12 346 | 7 561 | 10 539 | 18 671 | 489 | 32 814 | 431 | 10 | 93 774 |
| 1923 | 11 541 | 16 887 | 8 734 | 9 350 | 19 629 | 1713 | 36 136 | 522 | 5 | 104 517 |
| 1924 | 18 629 | 35 958 | 3 402 | 3 374 | 19 250 | 3293 | 37 948 | 745 | 3 | 122 602 |
| 1925 | 11 661 | 32 542 | 5 542 | 3 904 | 19 774 | 3584 | 44 039 | 640 | 6 | 121 692 |
| 1926 | 9 752 | 24 694 | 8 466 | 6 307 | 21 857 | 3801 | 47 572 | 602 | 10 | 123 061 |
| 1927 | 9 905 | 16 393 | 11 013 | 10 644 | 24 624 | 3814 | 44 427 | 623 | 13 | 121 456 |
| 1928 | 8 537 | 12 574 | 13 006 | 14 955 | 25 705 | 3011 | 53 361 | 523 | 15 | 131 687 |
| 1929 | 9 582 | 5 199 | 17 302 | 19 789 | 25 456 | 3031 | 59 294 | 383 | 45 | 140 081 |
| 1930 | 11 855 | 13 031 | 14 080 | 13 627 | 23 759 | 4079 | 60 592 | 445 | 3 | 141 471 |
| 1931 | 11 544 | 13 947 | 11 156 | 12 718 | 24 058 | 3256 | 58 781 | 453 | 4 | 135 917 |
| 1932 | 11 174 | 5 372 | 11 305 | 17 163 | 24 613 | 1807 | 64 135 | 426 | 4 | 135 999 |
| 1933 | 12 352 | 4 195 | 15 390 | 18 713 | 25 801 | 1045 | 62 139 | 344 | 11 | 139 990 |
| 1934 | 10 829 | 4 960 | 17 891 | 22 728 | 29 559 | 702 | 66 006 | 654 | 7 | 153 336 |
| 1935 | 11 238 | 2 836 | 18 904 | 22 151 | 26 898 | 468 | 73 802 | 668 | 7 | 156 972 |
| 1936 | 13 791 | 4 369 | 15 889 | 17 238 | 23 674 | 473 | 70 786 | 896 | 9 | 147 125 |
| 1937 | 19 358 | 8 324 | 10 957 | 12 839 | 20 945 | 1003 | 77 334 | 889 | 9 | 151 658 |
| 1938 | 12 592 | 2 714 | 22 966 | 18 444 | 21 947 | 797 | 73 583 | 717 | 30 | 153 790 |
| . | . | . | . | . | . | . | . | . | . | . |
| . | . | . | . | . | . | . | . | . | . | . |

Die angegebenen Mengen betreffen das von der Städtischen Schlachthofverwaltung festgestellte Schlachtgewicht aller Tiere, abzüglich das schätzungsweise ermittelte Gewicht ungenießbarer Tierkörper oder Körperteile

Städtischer Schlachthof

Nach Mitteilungen der Städtischen Schlachthofverwaltung

Zum Konsum verfügbares frisches Fleisch aus Schlachtungen und Einfuhr nach Tiergattungen 1910 bis 1938

Fleischgewicht in Doppelzentnern

| 114* Jahre | Stiere | Ochsen | Kühe | Rinder | Kälber | Schafe | Schwei- ne | Pferde | And. Tiere | Zusam- men |
|---------------|--------|--------|--------|--------|--------|--------|---------------|--------|---------------|---------------|
| 1910 | 15 481 | 34 475 | 4 203 | 10 731 | 21 565 | 2161 | 39 400 | 1438 | 336 | 129 790 |
| 1911 | 13 609 | 37 354 | 4 071 | 11 579 | 20 112 | 2552 | 37 278 | 1606 | 375 | 128 536 |
| 1912 | 13 533 | 38 561 | 3 698 | 13 788 | 21 686 | 2733 | 39 123 | 1275 | 450 | 134 847 |
| 1913 | 12 631 | 39 699 | 4 822 | 8 248 | 21 443 | 2909 | 37 496 | 1097 | 415 | 128 760 |
| 1914 | 10 323 | 21 324 | 9 393 | 13 209 | 20 167 | 2084 | 34 474 | 981 | 482 | 112 437 |
| 1915 | 9 819 | 13 840 | 12 593 | 13 638 | 17 690 | 990 | 28 114 | 1121 | 445 | 98 250 |
| 1916 | 11 333 | 11 301 | 14 413 | 15 033 | 16 768 | 721 | 39 468 | 1099 | 497 | 110 633 |
| 1917 | 11 343 | 8 988 | 13 054 | 14 731 | 16 220 | 751 | 26 606 | 959 | 506 | 93 158 |
| 1918 | 13 994 | 16 032 | 18 759 | 20 023 | 14 964 | 826 | 16 722 | 946 | 467 | 102 733 |
| 1919 | 10 235 | 16 675 | 17 452 | 16 929 | 15 984 | 1251 | 19 734 | 714 | 537 | 99 511 |
| 1920 | 12 535 | 23 660 | 13 719 | 13 676 | 18 891 | 1877 | 29 717 | 630 | 468 | 115 173 |
| 1921 | 12 298 | 32 048 | 4 031 | 8 151 | 18 887 | 1839 | 36 610 | 528 | 351 | 114 743 |
| 1922 | 11 549 | 17 482 | 9 613 | 14 223 | 22 300 | 1361 | 42 080 | 448 | 419 | 119 475 |
| 1923 | 11 772 | 20 717 | 10 438 | 13 387 | 23 212 | 2081 | 44 267 | 561 | 339 | 126 774 |
| 1924 | 18 837 | 40 058 | 4 863 | 7 112 | 22 612 | 3529 | 46 843 | 778 | 422 | 145 054 |
| 1925 | 11 927 | 36 762 | 7 472 | 7 542 | 23 533 | 3906 | 54 774 | 667 | 397 | 146 980 |
| 1926 | 10 080 | 28 819 | 10 306 | 10 223 | 25 798 | 4083 | 57 412 | 629 | 403 | 147 753 |
| 1927 | 10 190 | 20 612 | 12 675 | 14 908 | 28 347 | 4149 | 54 075 | 681 | 440 | 146 077 |
| 1928 | 8 815 | 16 578 | 15 412 | 19 640 | 29 515 | 3394 | 63 118 | 571 | 520 | 157 563 |
| 1929 | 9 951 | 8 626 | 19 417 | 24 791 | 29 564 | 3500 | 69 185 | 495 | 508 | 166 037 |
| 1930 | 12 294 | 16 383 | 16 793 | 18 713 | 27 818 | 4455 | 70 260 | 537 | 475 | 167 728 |
| 1931 | 12 175 | 18 561 | 14 376 | 17 629 | 28 944 | 3594 | 69 463 | 466 | 449 | 165 657 |
| 1932 | 12 071 | 9 429 | 14 171 | 22 184 | 29 619 | 2338 | 76 495 | 560 | 468 | 167 335 |
| 1933 | 13 176 | 7 285 | 18 625 | 24 426 | 30 815 | 1762 | 74 260 | 573 | 486 | 171 408 |
| 1934 | 11 527 | 7 163 | 22 054 | 29 353 | 35 628 | 1432 | 78 253 | 935 | 523 | 186 868 |
| 1935 | 12 020 | 5 004 | 23 754 | 28 183 | 32 682 | 1281 | 86 582 | 1411 | 518 | 191 435 |
| 1936 | 14 648 | 6 582 | 21 342 | 23 109 | 28 827 | 1280 | 80 916 | 1887 | 421 | 179 012 |
| 1937 | 20 348 | 10 752 | 20 461 | 18 072 | 26 131 | 1648 | 86 945 | 1827 | 368 | 186 552 |
| 1938 | 13 691 | 5 318 | 29 407 | 23 354 | 27 799 | 1473 | 85 005 | 1749 | 506 | 188 302 |
| . | . | . | . | . | . | . | . | . | . | . |
| . | . | . | . | . | . | . | . | . | . | . |

Die Mengen betreffen konsumfähiges Fleisch von bankwürdigen Tieren, berechnet aus dem von der Schlachthofverwaltung festgestellten Schlachtgewicht aller Tiere nach Abzug des ungenießbaren Fleisches und der Einfuhr von gesundem, frischem Fleisch. Vgl. auch Anmerkung zu Tabelle 115*.

Städtischer Schlachthof

Nach Mitteilungen der Städtischen Schlachthofverwaltung

Fleischversorgung aus Schlachtung und Einfuhr von Fleisch und Fleischwaren usw. 1910 bis 1938

| 115* Jahre | Geschlachtete Tiere | | | Fleisch aus Schlach- tungen 1) | Einfuhr von frischem Fleisch 2) | | | Fleisch aus Schlach- tungen und Einfuhr | Einfuhr von Fleisch- waren, Geflügel etc. 3) |
|-------------------|-----------------------|------------------------|--------------|--|------------------------------------|-------------------------|--------------|--|---|
| | in- län- dische | aus- län- dische | im ganzen | | in- län- disches | aus- län- disches | im ganzen | | |
| | Zahl der Tiere | | | Fleischgewicht in Doppelzentnern | | | | | |
| 1910 | 50 951 | 20 119 | 71 070 | 87 074 | 30 795 | 11921 | 42 716 | 129 790 | 15 532 |
| 1911 | 39 986 | 23 053 | 63 039 | 77 665 | 29 800 | 21071 | 50 871 | 128 536 | 19 932 |
| 1912 | 46 617 | 12 740 | 59 357 | 74 945 | 37 599 | 22303 | 59 902 | 134 847 | 21 448 |
| 1913 | 54 799 | 9 260 | 64 059 | 78 968 | 40 984 | 8808 | 49 792 | 128 760 | 20 687 |
| 1914 | 61 340 | 3 204 | 64 544 | 76 891 | 32 971 | 2575 | 35 546 | 112 437 | 15 105 |
| 1915 | 54 516 | 1 516 | 56 032 | 70 823 | 25 148 | 2279 | 27 427 | 98 250 | 10 481 |
| 1916 | 51 892 | 13 099 | 64 991 | 85 075 | 24 014 | 1544 | 25 558 | 110 633 | 10 758 |
| 1917 | 55 654 | 4 426 | 60 080 | 70 678 | 19 775 | 2705 | 22 480 | 93 158 | 10 565 |
| 1918 | 58 182 | 2 686 | 60 868 | 75 906 | 25 724 | 1103 | 26 827 | 102 733 | 7 888 |
| 1919 | 56 492 | 3 061 | 59 553 | 73 169 | 25 313 | 1029 | 26 342 | 99 511 | 9 397 |
| 1920 | 54 920 | 4 556 | 59 476 | 67 584 | 32 267 | 15322 | 47 589 | 115 173 | 18 750 |
| 1921 | 58 633 | 10 091 | 68 724 | 71 531 | 20 168 | 23044 | 43 212 | 114 743 | 18 516 |
| 1922 | 88 184 | 3 001 | 91 185 | 93 774 | 21 876 | 3825 | 25 701 | 119 475 | 18 228 |
| 1923 | 81 834 | 16 625 | 98 459 | 104 517 | 20 888 | 1369 | 22 257 | 126 774 | 17 628 |
| 1924 | 76 467 | 30 973 | 107 440 | 122 602 | 20 731 | 1721 | 22 452 | 145 054 | 18 694 |
| 1925 | 92 801 | 24 852 | 117 653 | 121 692 | 23 020 | 2268 | 25 288 | 146 980 | 18 278 |
| 1926 | 87 954 | 36 123 | 124 077 | 123 061 | 22 620 | 2072 | 24 692 | 147 753 | 19 206 |
| 1927 | 100 375 | 19 643 | 120 018 | 121 456 | 22 147 | 2474 | 24 621 | 146 077 | 19 641 |
| 1928 | 120 868 | 11 691 | 132 559 | 131 687 | 23 913 | 1963 | 25 876 | 157 563 | 21 573 |
| 1929 | 123 712 | 14 206 | 137 918 | 140 081 | 23 762 | 2194 | 25 956 | 166 037 | 23 335 |
| 1930 | 101 948 | 32 960 | 134 908 | 141 471 | 24 388 | 1869 | 26 257 | 167 728 | 25 493 |
| 1931 | 112 659 | 17 400 | 130 059 | 135 917 | 26 513 | 3227 | 29 740 | 165 657 | 32 797 |
| 1932 | 132 442 | 4 629 | 137 071 | 135 999 | 28 267 | 3069 | 31 336 | 167 335 | 36 049 |
| 1933 | 131 678 | 1 091 | 132 769 | 139 990 | 29 521 | 1897 | 31 418 | 171 408 | 42 135 |
| 1934 | 140 316 | 749 | 141 065 | 153 336 | 32 061 | 1471 | 33 532 | 186 868 | 45 242 |
| 1935 | 144 913 | 98 | 145 011 | 156 972 | 32 961 | 1502 | 34 463 | 191 435 | 43 742 |
| 1936 | 125 030 | 11 390 | 136 420 | 147 125 | 30 575 | 1312 | 31 887 | 179 012 | 45 771 |
| 1937 | 118 277 | 26 137 | 144 414 | 151 658 | 30 117 | 4777 | 34 894 | 186 552 | 44 956 |
| 1938 | 141 891 | 1 834 | 143 725 | 153 790 | 32 586 | 1926 | 34 512 | 188 302 | 44 556 |
| . | . | . | . | . | . | . | . | . | . |
| . | . | . | . | . | . | . | . | . | . |

1) Konsumfähiges Fleisch von bankwürdigen Tieren, berechnet aus dem von der Schlachthofverwaltung festgestellten Schlachtgewicht aller Tiere — 2) Gesundes, nicht beanstandetes Fleisch — 3) Nicht beanstandete Ware

Von einer Berechnung des Fleischkonsums auf den Kopf der Bevölkerung wird abgesehen, weil die ziemlich erhebliche Fleischausfuhr nicht genügend erfaßt und in Abzug gebracht werden kann.

Liegenschaftenbesitz der Stadt Zürich 1894 bis 1938

Nach dem städtischen Inventar

| 116* Jahres- ende | Ge- meinde- gut ha | Be- sondere Unterneh- mungen ha | Fonds, Stif- tungen ha | Gesamt- besitz ha | Davon Wald ha | Vom Gesamtbesitz liegen | | Vom Stadtge- biet be- sitzt die Stadt % |
|-------------------------|-----------------------------|---|---------------------------------|-------------------------|---------------------|------------------------------|------------------------------|--|
| | | | | | | innerhalb der Stadt ha | außerhalb der Stadt ha | |
| 1894 | 359,3 | 32,1 | 1369,1 | 1760,5 | 1353,3 | 574,5 | 1186,0 | 13,0 |
| 1895 | 363,2 | 32,5 | 1356,7 | 1752,4 | 1353,3 | 565,2 | 1187,2 | 12,8 |
| 1896 | 387,6 | 32,5 | 1378,2 | 1798,3 | 1305,5 | 586,4 | 1211,9 | 13,3 |
| 1897 | 404,2 | 32,5 | 1380,3 | 1817,0 | 1307,3 | 601,1 | 1215,9 | 13,6 |
| 1898 | 428,2 | 33,2 | 1382,2 | 1843,6 | 1307,5 | 624,9 | 1218,7 | 14,2 |
| 1899 | 435,2 | 43,2 | 1370,1 | 1848,5 | 1311,5 | 635,6 | 1212,9 | 14,4 |
| 1900 | 427,1 | 49,1 | 1371,7 | 1847,9 | 1314,1 | 625,6 | 1222,3 | 14,2 |
| 1901 | 451,4 | 53,3 | 1374,0 | 1878,7 | 1315,0 | 651,4 | 1227,3 | 14,8 |
| 1902 | 621,6 | 53,3 | 1375,2 | 2050,1 | 1497,4 | 819,2 | 1230,9 | 18,6 |
| 1903 | 603,9 | 76,7 | 1376,9 | 2057,5 | 1500,9 | 824,1 | 1233,4 | 18,7 |
| 1904 | 646,9 | 80,6 | 1380,2 | 2107,7 | 1604,0 | 866,0 | 1241,7 | 19,6 |
| 1905 | 781,2 | 72,4 | 1380,2 | 2233,8 | 1719,6 | 988,4 | 1245,4 | 22,4 |
| 1906 | 782,9 | 103,7 | 1383,1 | 2269,7 | 1720,2 | 988,5 | 1281,2 | 22,4 |
| 1907 | 816,9 | 104,0 | 1386,0 | 2306,9 | 1722,4 | 1014,7 | 1292,2 | 23,0 |
| 1908 | 837,4 | 104,5 | 1393,5 | 2335,4 | 1729,9 | 1032,9 | 1302,5 | 23,4 |
| 1909 | 849,7 | 108,3 | 1399,4 | 2357,4 | 1743,5 | 1049,8 | 1307,6 | 23,8 |
| 1910 | 864,9 | 125,6 | 1403,7 | 2394,2 | 1747,7 | 1058,5 | 1335,7 | 24,0 |
| 1911 | 884,9 | 125,6 | 1402,6 | 2413,1 | 1760,1 | 1087,1 | 1326,0 | 24,6 |
| 1912 | 887,0 | 136,4 | 1425,5 | 2448,9 | 1768,3 | 1089,7 | 1359,2 | 24,7 |
| 1913 | 784,2 | 257,0 | 1421,9 | 2463,1 | 1775,0 | 1100,9 | 1362,2 | 24,9 |
| 1914 | 826,2 | 263,9 | 1426,4 | 2516,5 | 1675,6 | 1150,9 | 1365,6 | 26,1 |
| 1915 | 838,2 | 269,1 | 1436,3 | 2543,6 | 1689,2 | 1165,9 | 1377,7 | 26,4 |
| 1916 | 868,3 | 273,7 | 1445,3 | 2587,3 | 1711,0 | 1198,4 | 1388,9 | 27,1 |
| 1917 | 900,0 | 295,7 | 1460,8 | 2656,5 | 1738,6 | 1226,3 | 1430,2 | 27,8 |
| 1918 | 914,0 | 311,9 | 1465,8 | 2691,7 | 1748,6 | 1242,9 | 1448,8 | 28,1 |
| 1919 | 915,1 | 330,1 | 1467,5 | 2712,7 | 1751,5 | 1247,6 | 1465,1 | 28,3 |
| 1920 | 926,8 | 331,7 | 1467,9 | 2726,4 | 1760,5 | 1257,5 | 1468,9 | 28,5 |
| 1921 | 933,3 | 332,6 | 1467,7 | 2733,6 | 1760,6 | 1265,1 | 1468,5 | 28,7 |
| 1922 | 946,2 | 325,2 | 1467,4 | 2738,8 | 1762,2 | 1272,7 | 1466,1 | 28,8 |
| 1923 | 973,3 | 325,2 | 1473,0 | 2771,5 | 1790,6 | 1284,8 | 1486,7 | 29,1 |
| 1924 | 993,3 | 309,7 | 1485,7 | 2788,7 | 1794,2 | 1300,2 | 1488,5 | 29,4 |
| 1925 | 1031,6 | 310,3 | 1486,1 | 2828,0 | 1796,9 | 1329,1 | 1498,9 | 30,1 |
| 1926 | 1059,9 | 313,1 | 1493,3 | 2866,3 | 1823,0 | 1343,4 | 1522,9 | 30,4 |
| 1927 | 1079,8 | 317,6 | 1505,0 | 2902,4 | 1826,1 | 1377,9 | 1524,5 | 31,2 |
| 1928 | 1121,6 | 317,2 | 1503,6 | 2942,4 | 1832,8 | 1400,8 | 1541,6 | 31,7 |
| 1929 | 1163,9 | 320,4 | 1509,6 | 2993,9 | 1835,2 | 1444,3 | 1549,6 | 32,7 |
| 1930 | 1230,9 | 323,6 | 1486,1 | 3040,6 | 1844,1 | 1477,1 | 1563,5 | 33,5 |
| 1931 | 1281,4 | 338,3 | 1479,0 | 3098,7 | 1854,3 | 1505,0 | 1593,7 | 34,1 |
| 1932 | 1319,3 | 339,6 | 1471,6 | 3130,5 | 1866,2 | 1522,2 | 1608,3 | 34,5 |
| 1933 | 1351,9 | 340,2 | 1473,8 | 3165,9 | 1869,5 | 1521,1 | 1644,8 | 34,4 |
| 1934 | 1495,7 | 375,2 | 1642,8 | 3513,7 | 2040,1 | 2045,8 | 1467,9 | 23,5 |
| 1935 | 1495,6 | 375,3 | 1643,5 | 3514,4 | 2044,2 | 2044,9 | 1469,5 | 23,5 |
| 1936 | 1510,3 | 371,4 | 1643,2 | 3524,9 | 2043,7 | 2058,0 | 1466,9 | 23,8 |
| 1937 | 1527,3 | 368,8 | 1643,1 | 3539,2 | 2054,9 | 2072,7 | 1466,5 | 24,0 |
| 1938 | 1561,6 | 371,7 | 1644,2 | 3577,5 | 2060,3 | 2105,5 | 1472,0 | 24,3 |
| . | . | . | . | . | . | . | . | . |
| . | . | . | . | . | . | . | . | . |

Gebäudebesitz der Stadt Zürich 1895 bis 1938

Nach dem städtischen Inventar

| 117* Jahres- ende | Zahl der Gebäude | | | Assekuranzwert | | | Davon entfallen auf | | |
|-------------------------|------------------|---------------|---------------|------------------|---------------|---------------|-----------------------|-----------------------------|---------------------------|
| | Stadt- gebiet | Aus- wärts | Zu- sammen | Stadt- gebiet | Aus- wärts | Zu- sammen | Ge- meinde- gut | Besond. Unter- nehmgn | Fonds, Stif- tungen |
| | | | | 1000 Fr. | 1000 Fr. | 1000 Fr. | 1000 Fr. | 1000 Fr. | 1000 Fr. |
| 1895 | * | * | * | 17 644 | 547 | 18 191 | 14 268 | 2 092 | 1831 |
| 1900 | * | * | * | 26 439 | 5 071 | 31 510 | 21 916 | 7 474 | 2120 |
| 1905 | * | * | * | 32 353 | 5 364 | 37 717 | 26 104 | 9 175 | 2438 |
| 1910 | * | * | * | 45 902 | 8 693 | 54 595 | 32 122 | 19 743 | 2730 |
| 1915 | 764 | 246 | 1010 | 65 692 | 9 569 | 75 261 | 46 744 | 25 015 | 3502 |
| 1920 | 966 | 284 | 1250 | 92 467 | 12 778 | 105 245 | 56 621 | 43 305 | 5319 |
| 1921 | 967 | 285 | 1252 | 94 888 | 14 136 | 109 024 | 57 940 | 45 643 | 5441 |
| 1922 | 978 | 283 | 1261 | 97 970 | 15 509 | 113 479 | 59 820 | 47 470 | 6189 |
| 1923 | 979 | 294 | 1273 | 98 644 | 15 643 | 114 287 | 60 360 | 47 727 | 6200 |
| 1924 | 999 | 302 | 1301 | 100 253 | 15 812 | 116 065 | 62 061 | 47 566 | 6438 |
| 1925 | 1008 | 310 | 1318 | 102 023 | 16 026 | 118 049 | 63 525 | 47 775 | 6749 |
| 1926 | 1105 | 308 | 1413 | 116 321 | 16 315 | 132 636 | 73 503 | 50 669 | 8464 |
| 1927 | 1221 | 312 | 1533 | 120 934 | 16 680 | 137 614 | 74 863 | 53 240 | 9511 |
| 1928 | 1270 | 320 | 1590 | 127 260 | 16 940 | 144 200 | 77 261 | 57 400 | 9539 |
| 1929 | 1366 | 333 | 1699 | 131 654 | 17 694 | 149 348 | 79 310 | 59 878 | 10160 |
| 1930 | 1443 | 334 | 1777 | 138 553 | 19 909 | 158 462 | 86 223 | 62 017 | 10222 |
| 1931 | 1519 | 384 | 1903 | 147 615 | 22 017 | 169 632 | 91 014 | 67 915 | 10703 |
| 1932 | 1550 | 406 | 1956 | 151 153 | 23 170 | 174 323 | 94 433 | 69 110 | 10780 |
| 1933 | 1536 | 447 | 1983 | 161 076 | 26 801 | 187 877 | 104 505 | 72 449 | 10923 |
| 1934 | 1838 | 330 | 2168 | 180 220 | 25 523 | 205 743 | 119 395 | 75 389 | 10959 |
| 1935 | 1862 | 335 | 2197 | 189 891 | 25 273 | 215 164 | 125 528 | 78 811 | 10825 |
| 1936 | 1880 | 372 | 2252 | 198 519 | 25 358 | 223 877 | 137 630 | 74 991 | 11256 |
| 1937 | * | * | * | 201 545 | 25 271 | 226 816 | 141 101 | 74 725 | 10990 |
| 1938 | * | * | * | 205 561 | 25 503 | 231 064 | 144 565 | 75 372 | 11127 |
| . | . | . | . | . | . | . | . | . | . |
| . | . | . | . | . | . | . | . | . | . |

Gebäudebesitz der Besonderen Unternehmungen 1895–1938

Assekuranzwert in Tausend Franken

| 118* Jahres- ende | Gas- werk | Wasser- versor- gung | Elektri- zitäts- werk | Straßen- bahn | Mate- rialver- waltung | Landwirt- schafts- amt | Schlacht- hof | Wohn- kolonien | Zu- sammen |
|-------------------------|--------------|----------------------------|-----------------------------|------------------|------------------------------|------------------------------|------------------|-------------------|---------------|
| 1895 | 1145 | 907 | — | — | — | — | 40 | . | 2092 |
| 1900 | 4435 | 940 | 1042 | 870 | 138 | 27 | 22 | . | 7474 |
| 1905 | 4648 | 937 | 1856 | 1288 | 138 | 308 | — | . | 9175 |
| 1910 | 6493 | 1548 | 3793 | 1679 | 185 | 721 | 3276 | 2048 | 19743 |
| 1915 | 6849 | 2491 | 3018 | 3244 | 203 | 983 | 3330 | 4897 | 25015 |
| 1920 | 8518 | 2737 | 3653 | 3275 | 234 | 1080 | 3784 | 20024 | 43305 |
| 1925 | 10443 | 2843 | 6097 | 3727 | — | 1208 | 3784 | 19673 | 47775 |
| 1930 | 12229 | 2962 | 6618 | 6934 | — | 3094 | 3973 | 26207 | 62017 |
| 1935 | 15512 | 4149 | 11003 | 9476 | — | 3282 | 5416 | 29973 | 78811 |
| 1938 | 15694 | 3747 | 11310 | 9709 | — | 3276 | 5432 | 26204 | 75372 |

Einnahmen des außerordentlichen Verkehrs 1893 bis 1938

Tausend Franken

| 119* Jahre | Tiefbau | Hochbau | Nutzungs- gut | Staats- beiträge | Vorerlöse u. ä. | Verschie- denes | Zu- sammen |
|---------------|---------|---------|------------------|---------------------|--------------------|----------------------|---------------|
| 1893 | 81,2 | 718,8 | 30,0 | 231,8 | — | — | 1061,8 |
| 1894 | 50,1 | 408,0 | 30,0 | 208,8 | 20,1 | — | 717,0 |
| 1895 | 155,0 | 4,0 | 30,0 | 181,4 | — | — | 370,4 |
| 1896 | 170,2 | 126,2 | 30,0 | 151,3 | — | — | 477,7 |
| 1897 | 140,5 | 6,3 | 30,0 | 78,0 | 577,2 | 149,9 | 981,9 |
| 1898 | 314,8 | 18,5 | 30,0 | 93,0 | 165,6 | — | 621,9 |
| 1899 | 330,0 | 19,7 | 30,0 | 52,1 | 551,1 | 1724,5 ¹⁾ | 2707,4 |
| 1900 | 1396,5 | 59,6 | 30,0 | 160,0 | — | — | 1646,1 |
| 1901 | 460,1 | 1,1 | 30,0 | 282,5 | 86,9 | 300,0 ²⁾ | 1160,6 |
| 1902 | 431,7 | 51,1 | 30,0 | 304,6 | 28,7 | — | 846,1 |
| 1903 | 593,7 | 12,9 | 30,0 | 262,9 | 8,8 | — | 908,3 |
| 1904 | 625,1 | 23,1 | 30,0 | 114,9 | 38,2 | — | 831,3 |
| 1905 | 519,6 | 1,5 | 30,0 | 157,2 | 2,8 | — | 711,1 |
| 1906 | 402,5 | 1,8 | 30,0 | 95,1 | 117,6 | — | 647,0 |
| 1907 | 1488,9 | 1,9 | 30,0 | 144,0 | 14,0 | — | 1678,8 |
| 1908 | 1277,1 | 8,3 | 30,0 | 63,2 | 14,9 | — | 1393,5 |
| 1909 | 453,0 | 0,9 | 30,0 | 38,7 | 46,4 | — | 569,0 |
| 1910 | 541,4 | 2,8 | 30,0 | 271,6 | 71,3 | — | 917,1 |
| 1911 | 1156,1 | 184,5 | 30,0 | 134,2 | 57,9 | — | 1562,7 |
| 1912 | 722,9 | 48,8 | 20,0 | 139,0 | 64,0 | — | 994,7 |
| 1913 | 319,0 | 36,0 | 20,0 | 154,0 | 29,3 | — | 558,3 |
| 1914 | 843,3 | 489,8 | 20,0 | 266,5 | 93,5 | — | 1713,1 |
| 1915 | 1039,9 | 1462,3 | 20,0 | 170,6 | 17,8 | — | 2710,6 |
| 1916 | 231,3 | 2329,8 | 20,0 | 19,1 | 789,9 | — | 3390,1 |
| 1917 | 343,8 | 169,1 | — | 171,5 | 867,4 | 14,7 | 1566,5 |
| 1918 | 144,0 | 408,4 | — | 116,6 | 116,3 | 0,8 | 786,1 |
| 1919 | 663,1 | 0,7 | — | 358,2 | 160,8 | 7,1 | 1189,9 |
| 1920 | 421,3 | 197,3 | — | 528,9 | 138,7 | 6,2 | 1292,4 |
| 1921 | 1038,1 | 274,0 | — | 260,5 | 111,2 | 11,0 | 1694,8 |
| 1922 | 1156,8 | 24,2 | — | 81,8 | 265,4 | 25,5 | 1553,7 |
| 1923 | 1263,9 | — | — | 171,7 | 70,7 | 32,4 | 1538,7 |
| 1924 | 1286,0 | — | — | 56,3 | 116,9 | 157,5 | 1616,7 |
| 1925 | 975,6 | 94,3 | — | 205,9 | 215,0 | 0,5 | 1491,3 |
| 1926 | 1789,4 | 0,0 | — | 92,7 | 4323,7 | 38,8 | 6244,6 |
| 1927 | 6173,9 | 7,0 | — | 121,1 | 252,1 | 25,1 | 6579,2 |
| 1928 | 2077,4 | 54,2 | — | 157,7 | 43,7 | 462,9 | 2795,9 |
| 1929 | 1981,7 | 15,7 | — | 390,9 | 1341,2 | 15,1 | 3744,6 |
| 1930 | 2881,8 | 11,4 | — | 319,1 | 277,6 | 0,5 | 3490,4 |
| 1931 | 1701,4 | 55,4 | — | 190,5 | 68,9 | 9,5 | 2025,7 |
| 1932 | 1876,5 | 617,1 | — | 275,9 | 942,4 | 0,9 | 3712,8 |
| 1933 | 885,6 | 11,1 | — | 977,9 | 634,6 | 21,9 | 2531,1 |
| 1934 | 3288,6 | 143,7 | — | 389,7 | 742,5 | — | 4564,5 |
| 1935 | 2443,6 | 212,7 | — | 1771,8 | 517,7 | 63,4 | 5009,2 |
| 1936 | 1122,7 | 80,9 | — | 1470,2 | 386,5 | 4,9 | 3065,2 |
| 1937 | 1826,3 | 16,9 | — | 1347,1 | 658,6 | 4,0 | 3852,9 |
| 1938 | 1979,6 | 704,5 | — | 2145,3 | 548,2 | 241,1 | 5618,7 |
| . | . | . | . | . | . | . | . |
| . | . | . | . | . | . | . | . |

¹⁾ Wertvermehrung aus Inventarrevision — ²⁾ Beitrag aus der Reserve für außerordentliche Unternehmungen — Vergleiche Anmerkung Seite 125*.

Ausgaben des außerordentlichen Verkehrs 1893 bis 1938

Tausend Franken

| 120* Jahre | Tiefbau | Hochbau | Anleihen- Kosten | Sub- ventionen | Abschrei- bungen | Verschie- denes | Zu- sammen |
|---------------|---------|---------|---------------------|-------------------|---------------------|--------------------|---------------|
| 1893 | 515,1 | 1741,2 | — | — | — | — | 2256,3 |
| 1894 | 320,2 | 1052,0 | 523,3 | 180,3 | — | — | 2075,8 |
| 1895 | 412,0 | 1043,6 | — | 160,7 | — | — | 1616,3 |
| 1896 | 942,3 | 1202,1 | 74,1 | 245,1 | — | — | 2463,6 |
| 1897 | 1539,1 | 1280,6 | — | — | — | — | 2819,7 |
| 1898 | 1324,1 | 1463,7 | 106,1 | — | — | — | 2893,9 |
| 1899 | 2702,5 | 1944,9 | 1,1 | — | — | — | 4648,5 |
| 1900 | 2491,2 | 1465,5 | 161,7 | — | — | — | 4118,4 |
| 1901 | 1515,1 | 1161,0 | 7 | — | 16,6 | — | 2693,4 |
| 1902 | 1107,4 | 664,0 | 27,9 | — | 93,1 | — | 1892,4 |
| 1903 | 1353,2 | 488,1 | — | 75,7 | 5,5 | — | 1922,5 |
| 1904 | 1373,7 | 607,1 | — | 1,0 | — | — | 1981,8 |
| 1905 | 950,9 | 234,4 | — | 128,2 | 6,6 | — | 1320,1 |
| 1906 | 977,0 | 389,9 | 37,2 | 225,4 | 113,2 | — | 1742,7 |
| 1907 | 3071,0 | 1599,6 | 25,2 | 182,8 | — | — | 4878,6 |
| 1908 | 2448,3 | 1669,8 | 244,2 | 225,0 | 1,8 | — | 4589,1 |
| 1909 | 1346,5 | 2183,3 | 49,5 | 375,0 | 86,5 | — | 4040,8 |
| 1910 | 1326,0 | 1652,9 | — | — | 3,4 | — | 2982,3 |
| 1911 | 2902,4 | 1275,3 | 119,6 | 250,0 | 55,4 | — | 4602,7 |
| 1912 | 2166,4 | 2227,2 | 9 | 250,0 | 24,7 | — | 4669,2 |
| 1913 | 1822,9 | 4081,7 | 455,1 | 250,0 | 17,9 | — | 6627,6 |
| 1914 | 1159,4 | 4971,7 | — | 192,2 | 46,1 | — | 6369,4 |
| 1915 | 1158,7 | 1533,8 | 229,1 | 435,6 | 73,3 | — | 3430,5 |
| 1916 | 975,8 | 2506,3 | 255,3 | 235,6 | 826,0 | 1,0 | 4800,0 |
| 1917 | 749,3 | 2916,7 | — | — | 213,8 | — | 3879,8 |
| 1918 | 769,1 | 1954,6 | 726,3 | — | 246,9 | 0,2 | 3697,1 |
| 1919 | 3374,1 | 1285,8 | — | — | — | 0,0 | 4659,9 |
| 1920 | 2388,9 | 592,1 | 2509,4 | 240,0 | 51,2 | — | 5781,6 |
| 1921 | 2554,2 | 953,5 | 299,5 | — | 92,1 | 23,6 | 3922,9 |
| 1922 | 3666,5 | 63,6 | 4,6 | — | 139,2 | 19,5 | 3893,4 |
| 1923 | 3344,3 | 115,7 | 359,8 | — | — | — | 3819,8 |
| 1924 | 3985,6 | 194,4 | — | — | — | 45,0 | 4225,0 |
| 1925 | 4485,8 | 635,9 | 437,4 | 12,4 | — | — | 5571,5 |
| 1926 | 6809,9 | 2405,0 | 646,7 | 1,4 | — | — | 9863,0 |
| 1927 | 13750,0 | 2286,0 | — | 983,5 | — | — | 17019,5 |
| 1928 | 8121,0 | 1540,9 | 326,7 | 1115,1 | 1271,4 | — | 12375,1 |
| 1929 | 7900,2 | 2507,6 | 309,6 | 704,8 | — | — | 11422,2 |
| 1930 | 8963,7 | 2120,6 | 1995,9 | 384,1 | 35,2 | 48,3 | 13547,8 |
| 1931 | 6958,7 | 4365,3 | 702,8 | 1012,4 | 176,5 | — | 13215,7 |
| 1932 | 7250,6 | 3844,8 | 1014,2 | 878,4 | 592,2 | 10,0 | 13590,2 |
| 1933 | 5976,0 | 4113,3 | 520,0 | 745,0 | 570,5 | — | 11924,8 |
| 1934 | 7262,8 | 3996,6 | 1263,9 | 1196,8 | 798,7 | — | 14518,8 |
| 1935 | 5607,7 | 7674,0 | — | 250,0 | 561,8 | 0,8 | 14094,3 |
| 1936 | 4936,5 | 5472,2 | 463,1 | 250,0 | 407,6 | — | 11529,4 |
| 1937 | 8485,6 | 3784,5 | 2,7 | 750,0 | 562,8 | — | 13585,6 |
| 1938 | 8731,8 | 4482,4 | 315,3 | 2257,0 | 934,9 | — | 16721,4 |
| . | . | . | . | . | . | . | . |

Vergleiche Anmerkung Seite 125*.

Abrechnung des außerordentlichen Verkehrs 1893 bis 1938

Tausend Franken

| 121* Jahre | Überschuß der Ausgaben | Verzinsung der Rück- schläge | Gesamt- betrag der reinen Ausgaben | Beiträge des ordent. Verkehrs | | | Vorschlag | Neubau- schuld auf Jah- resende |
|---------------|---------------------------|------------------------------------|---|-------------------------------|--------------------|---------------|-------------|--|
| | | | | ordent- liche | außer- ordentl. | zu- sammen | | |
| 1893 | 1194,5 | — | 1194,5 | — | 300,0 | 300,0 | - 894,5 | 894,5 |
| 1894 | 1358,8 | — | 1358,8 | 22,2 | 400,0 | 422,2 | - 936,6 | 1831,1 |
| 1895 | 1245,9 | — | 1245,9 | 46,9 | 600,0 | 646,9 | - 599,0 | 2430,1 |
| 1896 | 1985,9 | — | 1985,9 | 64,6 | 800,0 | 864,6 | -1121,3 | 3551,4 |
| 1897 | 1837,8 | — | 1837,8 | 96,5 | 1400,0 | 1496,5 | - 341,3 | 3892,7 |
| 1898 | 2272,0 | 146,0 | 2418,0 | 111,0 | 1489,0 | 1600,0 | - 818,0 | 4710,7 |
| 1899 | 1941,1 | 176,7 | 2117,8 | 1624,2 | — | 1624,2 | - 493,6 | 5204,3 |
| 1900 | 2472,3 | 195,1 | 2667,4 | 1645,4 | — | 1645,4 | -1022,0 | 6226,3 |
| 1901 | 1532,8 | 233,5 | 1766,3 | 1672,0 | — | 1672,0 | - 94,3 | 6320,6 |
| 1902 | 1046,3 | 237,0 | 1283,3 | 1689,7 | — | 1689,7 | 406,4 | 5914,2 |
| 1903 | 1014,2 | 221,8 | 1236,0 | 1502,5 | — | 1502,5 | 266,5 | 5647,7 |
| 1904 | 1150,5 | 211,8 | 1362,3 | 1714,9 | — | 1714,9 | 352,6 | 5295,1 |
| 1905 | 609,0 | 198,6 | 807,6 | 1728,5 | — | 1728,5 | 920,9 | 4374,2 |
| 1906 | 1095,7 | 164,0 | 1259,7 | 1736,6 | — | 1736,6 | 476,9 | 3897,3 |
| 1907 | 3199,8 | 146,1 | 3345,9 | 1749,2 | — | 1749,2 | -1596,7 | 5494,0 |
| 1908 | 3195,6 | 206,0 | 3401,6 | 1782,6 | — | 1782,6 | -1619,0 | 7113,0 |
| 1909 | 3471,8 | 266,7 | 3738,5 | 1816,6 | — | 1816,6 | -1921,9 | 9034,9 |
| 1910 | 2065,2 | 338,8 | 2404,0 | 1854,0 | 350,0 | 2204,0 | - 200,0 | 9234,9 |
| 1911 | 3040,0 | 346,3 | 3386,3 | 1878,1 | — | 1878,1 | -1508,2 | 10743,1 |
| 1912 | 3674,5 | 429,7 | 4104,2 | 1797,8 | — | 1797,8 | -2306,4 | 13049,5 |
| 1913 | 6069,3 | 522,0 | 6591,3 | 2736,3 | — | 2736,3 | -3855,0 | 16904,5 |
| 1914 | 4656,3 | 676,2 | 5332,5 | 2492,4 | — | 2492,4 | -2840,1 | 19744,6 |
| 1915 | 719,9 | 789,8 | 1509,7 | 1360,4 | — | 1360,4 | - 149,3 | 19893,9 |
| 1916 | 1409,9 | 795,7 | 2205,6 | 1632,6 | — | 1632,6 | - 573,0 | 20466,9 |
| 1917 | 2313,3 | 771,0 | 3084,3 | 1984,3 | — | 1984,3 | -1100,0 | 21566,9 |
| 1918 | 2911,0 | 862,7 | 3773,7 | 2296,4 | — | 2296,4 | -1477,3 | 23044,2 |
| 1919 | 3470,0 | 921,8 | 4391,8 | 2603,0 | 4421,4 | 7024,4 | 2632,6 | 20411,6 |
| 1920 | 4489,2 | 816,5 | 5305,7 | 3024,8 | — | 3024,8 | -2280,9 | 22692,5 |
| 1921 | 2228,1 | 907,7 | 3135,8 | 2442,9 | — | 2442,9 | - 692,9 | 23385,4 |
| 1922 | 2339,7 | 935,4 | 3275,1 | 2573,0 | — | 2573,0 | - 702,1 | 24087,5 |
| 1923 | 2281,1 | 963,5 | 3244,6 | 2650,2 | 3500,0 | 6150,2 | 2905,6 | 21181,9 |
| 1924 | 2608,3 | 847,3 | 3455,6 | 2807,0 | 7872,7 | 10679,7 | 7224,1 | 13957,8 |
| 1925 | 4080,2 | 558,3 | 4638,5 | 3293,5 | 6575,7 | 9869,2 | 5230,7 | 8727,1 |
| 1926 | 3618,4 | 349,1 | 3967,5 | 3193,5 | 2633,0 | 5826,5 | 1859,0 | 6868,1 |
| 1927 | 10440,3 | 274,7 | 10715,0 | 5548,5 | 1934,0 | 7482,5 | -3232,5 | 10100,6 |
| 1928 | 9579,2 | 404,0 | 9983,2 | 5590,3 | 2627,2 | 8217,5 | -1765,7 | 11866,3 |
| 1929 | 7677,6 | 474,7 | 8152,3 | 5246,2 | 9198,5 | 14444,7 | 6292,4 | 5573,9 |
| 1930 | 10057,4 | 223,0 | 10280,4 | 6173,0 | 4151,0 | 10324,0 | 43,6 | 5530,3 |
| 1931 | 11190,1 | 221,2 | 11411,3 | 6824,1 | 38,0 | 6862,1 | -4549,2 | 10079,5 |
| 1932 | 9877,4 | 403,2 | 10280,6 | 6751,5 | 39,0 | 6790,5 | -3490,1 | 13569,6 |
| 1933 | 9393,7 | 542,8 | 9936,5 | 6910,9 | 41,0 | 6951,9 | -2984,6 | 16554,1 |
| 1934 | 9954,3 | 985,6 | 10939,9 | 7866,0 | 41,0 | 7907,0 | 1) -11117,5 | 27671,6 |
| 1935 | 9085,1 | 1106,8 | 10191,9 | 7908,4 | 43,0 | 7951,4 | -2240,5 | 29912,1 |
| 1936 | 8464,2 | 1196,5 | 9660,7 | 8003,1 | 44,0 | 8047,1 | -1613,6 | 31525,7 |
| 1937 | 9732,7 | 1261,0 | 10993,7 | 8275,3 | 46,0 | 8321,3 | -2672,4 | 34198,1 |
| 1938 | 11102,7 | 1367,9 | 12470,6 | 11279,8 | 47,0 | 11326,8 | -1143,8 | 35341,9 |
| . | . | . | . | . | . | . | . | . |
| Zus. | 199153,1 | 22696,5 | 221849,6 | 146000,7 | 48591,5 | 194592,2 | -35341,9 | 35341,9 |

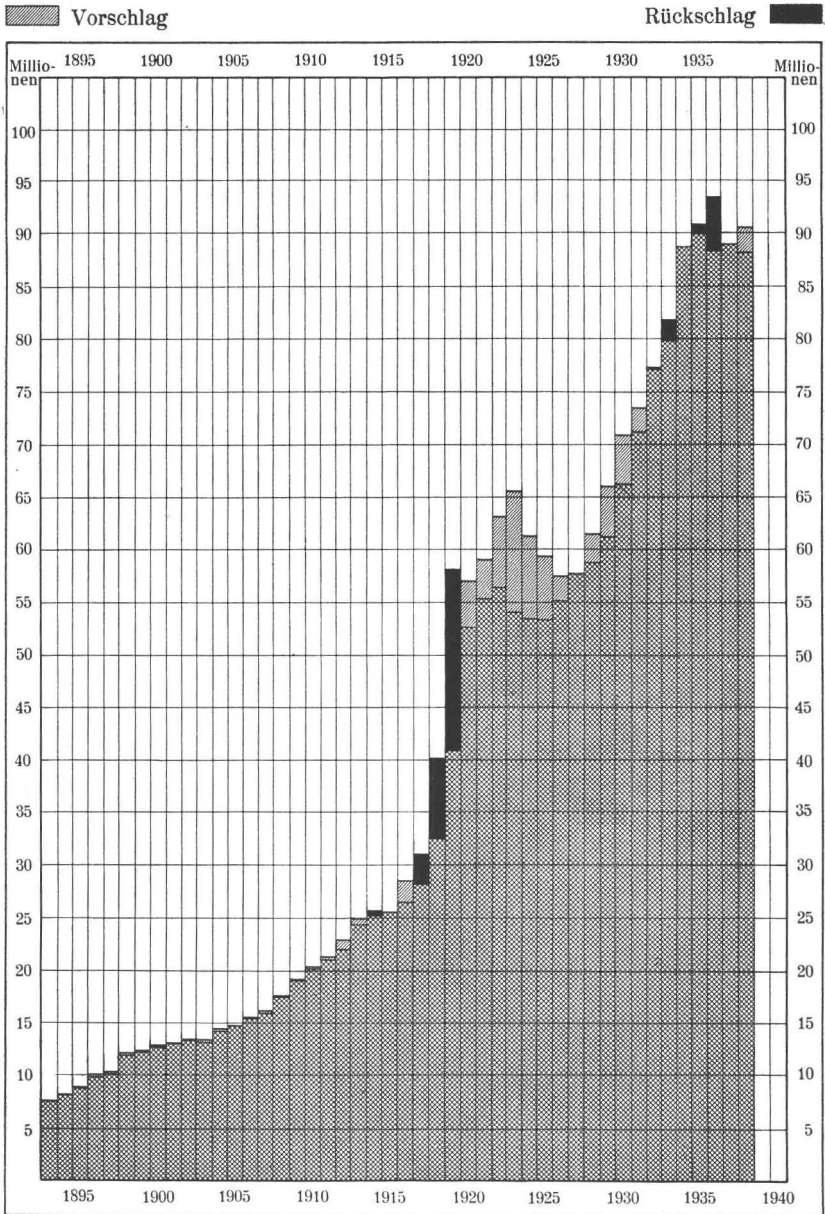
Einnahmen u. Ausgaben des ordentl. u. außerord. Verkehrs

Tausend Franken

| 122* Jahre | Ordentlicher Verkehr | | | Außerordentlicher Verkehr | | |
|---------------|----------------------|---------------|-------------------|---------------------------|---------------|------------------------------|
| | Ein- nahmen | Aus- gaben | Vor- schlag 1) | Ein- nahmen | Aus- gaben | Überschuß d. Ausgaben (-) |
| 1893 | 7 550,8 | 7 601,5 | - 50,7 | 1061,8 | 2256,3 | - 1194,5 |
| 1894 | 8 147,1 | 8 222,6 | - 75,5 | 717,0 | 2075,8 | - 1358,8 |
| 1895 | 8 993,1 | 8 927,1 | 66,0 | 370,4 | 1616,3 | - 1245,9 |
| 1896 | 10 120,1 | 9 812,3 | 307,8 | 477,7 | 2463,6 | - 1985,9 |
| 1897 | 10 551,5 | 10 288,8 | 262,7 | 981,9 | 2819,7 | - 1837,8 |
| 1898 | 12 231,8 | 11 973,3 | 258,5 | 621,9 | 2893,9 | - 2272,0 |
| 1899 | 12 458,5 | 12 283,4 | 175,1 | 2707,4 | 4648,5 | - 1941,1 |
| 1900 | 12 606,6 | 12 923,3 | - 316,7 | 1646,1 | 4118,4 | - 2472,3 |
| 1901 | 13 001,5 | 13 172,3 | - 170,8 | 1160,6 | 2693,4 | - 1532,8 |
| 1902 | 13 346,9 | 13 397,0 | - 50,1 | 846,1 | 1892,4 | - 1046,3 |
| 1903 | 13 303,5 | 13 179,1 | 124,4 | 908,3 | 1922,5 | - 1014,2 |
| 1904 | 14 458,5 | 14 216,0 | 242,5 | 831,3 | 1981,8 | - 1150,5 |
| 1905 | 14 825,8 | 14 818,9 | 6,9 | 711,1 | 1320,1 | - 609,0 |
| 1906 | 15 491,0 | 15 479,6 | 11,4 | 647,0 | 1742,7 | - 1095,7 |
| 1907 | 16 383,9 | 16 032,5 | 351,4 | 1678,8 | 4878,6 | - 3199,8 |
| 1908 | 17 509,6 | 17 737,1 | - 227,5 | 1393,5 | 4589,1 | - 3195,6 |
| 1909 | 19 090,2 | 19 107,0 | - 16,8 | 569,0 | 4040,8 | - 3471,8 |
| 1910 | 20 433,5 | 20 361,0 | 72,5 | 917,1 | 2982,3 | - 2065,2 |
| 1911 | 21 437,6 | 21 159,0 | 278,6 | 1562,7 | 4602,7 | - 3040,0 |
| 1912 | 22 967,8 | 22 159,1 | 808,7 | 994,7 | 4669,2 | - 3674,5 |
| 1913 | 24 835,0 | 24 495,6 | 339,4 | 558,3 | 6627,6 | - 6069,3 |
| 1914 | 25 295,0 | 25 640,0 | - 345,0 | 1713,1 | 6369,4 | - 4656,3 |
| 1915 | 25 577,7 | 25 488,4 | 89,3 | 2710,6 | 3430,5 | - 719,9 |
| 1916 | 28 536,9 | 26 620,3 | 1916,6 | 3390,1 | 4800,0 | - 1409,9 |
| 1917 | 28 367,3 | 31 161,9 | - 2794,6 | 1566,5 | 3879,8 | - 2313,3 |
| 1918 | 32 614,4 | 40 073,7 | - 7459,3 | 786,1 | 3697,1 | - 2911,0 |
| 1919 | 40 872,0 | 58 245,8 | - 17373,8 | 1189,9 | 4659,9 | - 3470,0 |
| 1920 | 57 134,1 | 52 750,6 | 4383,5 | 1292,4 | 5781,6 | - 4489,2 |
| 1921 | 59 072,7 | 55 340,2 | 3732,5 | 1694,8 | 3922,9 | - 2228,1 |
| 1922 | 63 145,0 | 56 590,9 | 6554,1 | 1553,7 | 3893,4 | - 2339,7 |
| 1923 | 65 724,3 | 54 137,4 | 11586,9 | 1538,7 | 3819,8 | - 2281,1 |
| 1924 | 61 335,0 | 53 540,4 | 7794,6 | 1616,7 | 4225,0 | - 2608,3 |
| 1925 | 59 421,6 | 53 435,5 | 5986,1 | 1491,3 | 5571,5 | - 4080,2 |
| 1926 | 57 759,1 | 55 145,6 | 2613,5 | 6244,6 | 9863,0 | - 3618,4 |
| 1927 | 57 812,5 | 57 776,7 | 35,8 | 6579,2 | 17019,5 | - 10440,3 |
| 1928 | 61 673,9 | 58 880,7 | 2793,2 | 2795,9 | 12375,1 | - 9579,2 |
| 1929 | 66 136,5 | 61 435,3 | 4701,2 | 3744,6 | 11422,2 | - 7677,6 |
| 1930 | 71 082,5 | 66 468,5 | 4614,0 | 3490,4 | 13547,8 | - 10057,4 |
| 1931 | 73 606,2 | 71 484,3 | 2121,9 | 2025,7 | 13215,8 | - 11190,1 |
| 1932 | 77 412,6 | 77 296,3 | 116,3 | 3712,8 | 13590,2 | - 9877,4 |
| 1933 | 79 805,3 | 81 950,1 | - 2144,8 | 2531,1 | 11924,8 | - 9393,7 |
| 1934 | 88 749,7 | 88 706,4 | 43,3 | 4564,5 | 14518,8 | - 9954,3 |
| 1935 | 89 981,3 | 90 825,3 | - 844,0 | 5009,2 | 14094,3 | - 9085,1 |
| 1936 | 88 337,6 | 93 522,9 | - 5185,3 | 3065,2 | 11529,4 | - 8464,2 |
| 1937 | 88 965,8 | 88 957,9 | 7,9 | 3852,9 | 13585,6 | - 9732,7 |
| 1938 | 90 476,9 | 88 148,4 | 2328,5 | 5618,7 | 16721,4 | - 11102,7 |
| . | . | . | . | . | . | . |
| . | . | . | . | . | . | . |
| . | . | . | . | . | . | . |

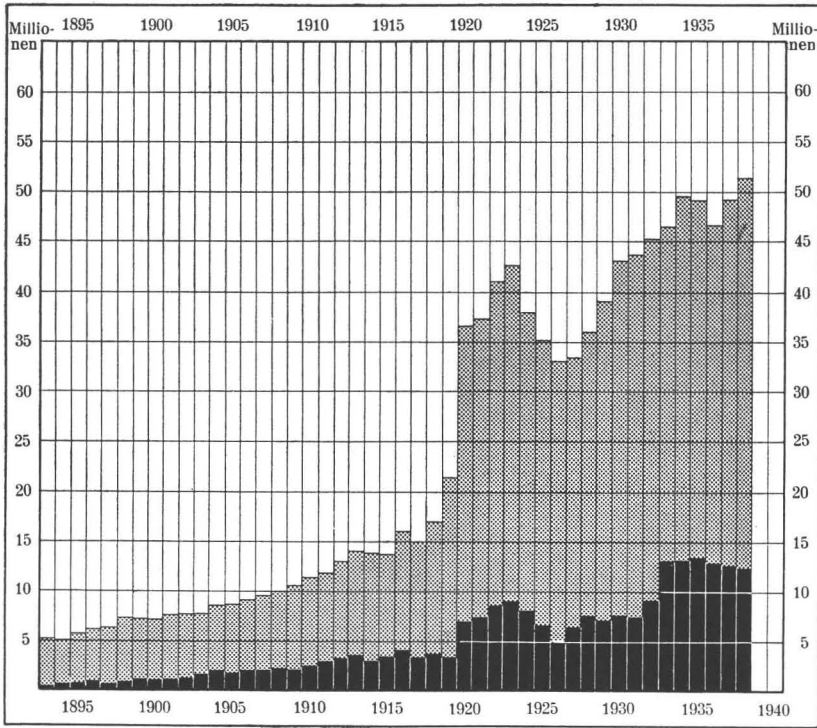
1) Die Rückschläge sind jeweils durch Vorschläge früherer Jahre und durch Beiträge der Fonds gedeckt worden.

Einnahmen und Ausgaben des ordentlichen Verkehrs 1893 bis 1938

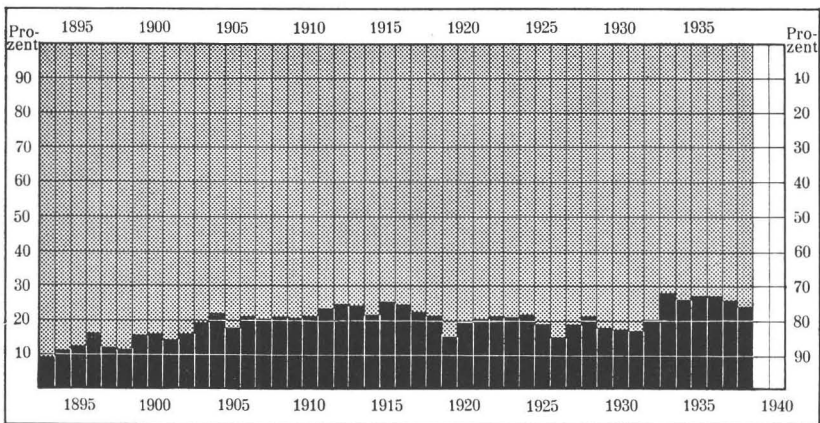


Reinerträge der städtischen Betriebe, Steuern 1893–1938

In Millionen Franken



Prozentanteile



Steuern

Reinerträge

Steuereinnahmen der Stadt Zürich 1893 bis 1938

Tausend Franken

| 123* Jahre | Ein- kommen- steuer | Vermögen- (Ergänzung)- steuer | Mann- (Personal)- steuer | Feuerwehr- ersatz- steuer | Übrige Steuern 1) | Steuer- einnahmen im ganzen | Gemeinde- steuerfuß % 2) |
|---------------|---------------------------|-------------------------------------|--------------------------------|---------------------------------|-------------------------|-----------------------------------|--------------------------------|
| 1893 | * | * | * | 70,3 | 328,6 | 4 644,8 | . |
| 1894 | * | * | * | 81,8 | 210,0 | 4 487,2 | . |
| 1895 | * | * | * | 99,0 | 215,1 | 4 919,0 | . |
| 1896 | 689,5 | 3456,3 | 344,7 | 94,7 | 328,9 | 5 145,3 | . |
| 1897 | 696,7 | 3671,9 | 331,0 | 95,3 | 298,9 | 5 421,9 | . |
| 1898 | 808,8 | 4123,9 | 337,8 | 108,7 | 307,6 | 6 310,4 | . |
| 1899 | 806,7 | 4117,2 | 362,6 | 111,2 | 355,5 | 5 979,8 | . |
| 1900 | 786,9 | 4134,0 | 356,8 | 106,7 | 351,1 | 6 080,0 | . |
| 1901 | 870,9 | 4369,4 | 342,1 | 111,7 | 373,0 | 6 482,2 | . |
| 1902 | 846,5 | 4366,7 | 342,6 | 105,3 | 359,1 | 6 490,4 | . |
| 1903 | 783,6 | 4319,5 | 354,7 | 106,0 | 356,7 | 6 235,0 | . |
| 1904 | 901,0 | 4567,7 | 366,1 | 115,6 | 360,2 | 6 769,9 | . |
| 1905 | 1 019,5 | 4676,6 | 381,3 | 116,2 | 365,2 | 7 115,3 | . |
| 1906 | 1 119,8 | 4749,1 | 395,0 | 119,5 | 374,0 | 7 157,8 | . |
| 1907 | 1 317,2 | 5126,2 | 414,4 | 140,7 | 388,2 | 7 680,5 | . |
| 1908 | 1 401,0 | 5169,0 | 427,2 | 143,0 | 414,2 | 7 913,0 | . |
| 1909 | 1 534,7 | 5295,2 | 437,0 | 148,7 | 424,4 | 8 499,0 | . |
| 1910 | 1 752,0 | 5757,6 | 456,2 | 171,1 | 441,7 | 9 055,4 | . |
| 1911 | 1 815,3 | 5751,5 | 465,9 | 170,2 | 474,4 | 9 077,7 | . |
| 1912 | 1 889,0 | 5806,1 | 480,7 | 170,8 | 1226,2 | 9 717,1 | . |
| 1913 | 2 238,6 | 6216,5 | 477,9 | 189,4 | 1248,9 | 10 602,7 | . |
| 1914 | 2 214,7 | 6281,5 | 457,1 | 178,4 | 1264,2 | 10 821,0 | . |
| 1915 | 1 820,7 | 6286,9 | 438,6 | 164,1 | 1268,5 | 10 217,1 | . |
| 1916 | 2 328,5 | 6524,2 | 458,8 | 173,8 | 1279,6 | 12 052,1 | . |
| 1917 | 2 508,3 | 6800,6 | 487,4 | 190,6 | 1286,5 | 11 698,7 | . |
| 1918 | 3 582,1 | 7494,6 | 514,6 | 222,1 | 1312,5 | 13 329,8 | . |
| 1919 | * | * | * | * | * | 18 152,7 | 120 |
| 1920 | * | * | * | * | * | 29 568,8 | 180 |
| 1921 | 19 983,5 | 4568,1 | 473,7 | 461,3 | 1625,3 | 29 789,1 | 180 |
| 1922 | 18 720,1 | 5217,0 | 480,0 | 449,5 | 1501,0 | 32 425,1 | 170 |
| 1923 | 18 087,0 | 5119,2 | 488,5 | 452,8 | 2648,5 | 33 695,0 | 160 |
| 1924 | 15 310,2 | 4556,8 | 511,7 | 481,6 | 2454,0 | 29 645,0 | 135 |
| 1925 | 14 322,8 | 4313,4 | 499,6 | 522,5 | 2673,2 | 28 379,9 | 118 |
| 1926 | 15 243,4 | 4436,6 | 498,4 | 545,0 | 2885,3 | 27 958,3 | 118 |
| 1927 | 15 631,1 | 4717,6 | 523,2 | 634,6 | 3182,5 | 26 937,6 | 111 |
| 1928 | 16 071,5 | 4978,1 | 538,7 | 550,2 | 3500,4 | 28 512,9 | 111 |
| 1929 | 17 468,4 | 5815,4 | 554,7 | 611,5 | 4600,0 | 32 080,9 | 111 |
| 1930 | 18 589,9 | 6131,2 | 585,7 | 663,8 | 5002,6 | 35 360,4 | 111 |
| 1931 | 18 691,6 | 6185,5 | 610,2 | 694,2 | 5342,8 | 36 298,0 | 115 |
| 1932 | 18 488,1 | 5917,9 | 718,9 | 727,2 | 4221,4 | 36 134,6 | 115 |
| 1933 | 18 649,2 | 6692,9 | 719,7 | 638,0 | 3319,6 | 33 441,2 | 130 |
| 1934 | 20 687,5 | 7405,3 | 820,4 | 668,1 | 3418,7 | 36 685,8 | 145 |
| 1935 | 19 626,3 | 7075,5 | 830,4 | 682,5 | 3253,1 | 35 650,6 | 145 |
| 1936 | 19 197,5 | 7210,3 | 828,8 | 620,9 | 2683,1 | 33 690,2 | 160 |
| 1937 | 20 390,9 | 8156,8 | 828,7 | 603,5 | 2937,5 | 36 551,0 | 160 |
| 1938 | 22 421,0 | 8060,7 | 835,6 | 660,0 | 3256,5 | 39 084,2 | 160 |
| . | . | . | . | . | . | . | . |
| . | . | . | . | . | . | . | . |

1) Bis 1898 Mietwert-, 1899 bis 1918 Liegenschaften- (ab 1912 erhöht), seit 1919 Liegenschaften-, Grundstückgewinn- u. Handänderungsteuer — 2) % der einfachen Staatsteuer inkl. Armensteuer

Reinertrag der Besondern Unternehmungen 1893 bis 1938¹⁾

Tausend Franken

| 124* Jahre | Gaswerk | Wasser- versorgung | Elektrizi- tätswerk | Straßen- bahn | Materialver- waltung | Zusammen |
|---------------|---------|-----------------------|------------------------|------------------|-------------------------|----------|
| 1893 | 226,5 | 233,1 | 5,9 | — | — | 465,5 |
| 1894 | 249,5 | 303,9 | 9,6 | — | — | 563,0 |
| 1895 | 335,1 | 331,4 | 48,0 | — | — | 714,5 |
| 1896 | 459,9 | 426,4 | 107,6 | — | — | 993,9 |
| 1897 | 437,5 | 220,7 | 56,1 | — | 42,0 | 756,3 |
| 1898 | 575,5 | 185,7 | 30,2 | — | 49,8 | 841,2 |
| 1899 | 814,8 | 210,6 | 71,8 | — | 24,1 | 1121,3 |
| 1900 | 669,3 | 244,6 | 123,0 | — | 14,7 | 1051,6 |
| 1901 | 460,2 | 459,6 | 152,9 | — | 14,8 | 1087,5 |
| 1902 | 563,1 | 492,3 | 178,7 | — | 9,2 | 1243,3 |
| 1903 | 730,9 | 564,2 | 232,2 | — | 24,8 | 1552,1 |
| 1904 | 1042,3 | 586,4 | 260,6 | — | 15,3 | 1904,6 |
| 1905 | 804,8 | 445,1 | 216,6 | 100,0 | 9,0 | 1575,5 |
| 1906 | 951,6 | 536,3 | 263,5 | 150,0 | 6,9 | 1908,3 |
| 1907 | 1001,2 | 559,5 | 294,5 | 100,0 | 11,7 | 1966,9 |
| 1908 | 1183,8 | 583,1 | 288,0 | 50,0 | 1,4 | 2106,3 |
| 1909 | 1279,5 | 593,3 | 308,0 | 50,0 | 0,4 | 2231,2 |
| 1910 | 1375,1 | 507,2 | 396,0 | 150,0 | — | 2428,3 |
| 1911 | 1348,7 | 617,4 | 655,5 | 150,0 | 25,4 | 2797,0 |
| 1912 | 1629,0 | 658,1 | 749,7 | 150,0 | 14,6 | 3201,4 |
| 1913 | 1699,0 | 692,6 | 939,4 | 100,4 | 14,9 | 3446,3 |
| 1914 | 1513,6 | 616,5 | 855,2 | — | — | 2985,3 |
| 1915 | 1571,6 | 1036,5 | 863,6 | — | — | 3471,7 |
| 1916 | 1645,3 | 577,8 | 1743,9 | — | 18,0 | 3985,0 |
| 1917 | 565,7 | 654,1 | 2119,9 | — | 42,0 | 3381,7 |
| 1918 | 4,0 | 711,4 | 2825,7 | — | 65,0 | 3606,1 |
| 1919 | 5,1 | 479,2 | 2748,4 | — | 68,8 | 3301,5 |
| 1920 | 2829,7 | 771,5 | 3459,5 | — | 20,0 | 7080,7 |
| 1921 | 2159,6 | 1423,9 | 3885,9 | — | 13,1 | 7482,5 |
| 1922 | 3527,6 | 1587,3 | 3520,1 | — | 13,1 | 8648,1 |
| 1923 | 3697,4 | 1638,0 | 3602,1 | — | 16,4 | 8953,9 |
| 1924 | 2893,3 | 1768,6 | 3650,8 | — | — | 8312,7 |
| 1925 | 2386,7 | 1228,0 | 3181,1 | — | — | 6795,8 |
| 1926 | 1624,8 | 1422,7 | 2010,7 | — | — | 5058,2 |
| 1927 | 1606,7 | 1550,0 | 3223,2 | — | — | 6379,9 |
| 1928 | 2146,2 | 1647,8 | 3755,4 | — | — | 7549,4 |
| 1929 | 1993,8 | 1671,7 | 3379,7 | — | — | 7045,2 |
| 1930 | 1832,6 | 1663,7 | 4239,3 | — | — | 7735,6 |
| 1931 | 1518,5 | 1542,1 | 4450,6 | — | — | 7511,2 |
| 1932 | 2166,3 | 1891,4 | 5008,6 | — | — | 9066,3 |
| 1933 | 2603,5 | 1844,5 | 8561,2 | — | — | 13009,2 |
| 1934 | 2788,2 | 2265,9 | 8039,4 | — | — | 13093,5 |
| 1935 | 3225,5 | 1951,3 | 8267,0 | — | — | 13443,8 |
| 1936 | 3137,8 | 1810,0 | 7880,6 | — | — | 12828,4 |
| 1937 | 3394,0 | 1632,3 | 7757,5 | — | — | 12783,8 |
| 1938 | 3195,9 | 1582,5 | 7461,6 | — | — | 12240,0 |
| . | . | . | . | . | . | . |
| . | . | . | . | . | . | . |

¹⁾ Von den Besondern Unternehmungen fließen der Stadtkasse überdies die Zinsen des Anlagekapitals und die Abschreibungen zu, ferner dem Pensionsfonds ein Beitrag.

Aktiv- und Passivzinsen, Reinertrag der Kapitalanlagen

| 125* Jahre | Ertrag der Kapi- tallen ¹⁾ 1000 Fr. | Reiner- trag der Liegen- schaften 1000 Fr. | Zu- sammen Aktiv- zinsen 1000 Fr. | Passiv- zinsen 1000 Fr. | Überschuß der Passivzinsen(-) | | Reiner- trag der Bes. Un- terneh- mungen 1000 Fr. | Zinsenüberschuß und Reinerträge | |
|---------------|--|--|---|-------------------------------|----------------------------------|--------------------|--|------------------------------------|--------------------|
| | | | | | im ganzen 1000 Fr. | pro Kopf Fr. | | im ganzen 1000 Fr. | pro Kopf Fr. |
| | | | | | | | | | |
| 1893 | 691,7 | 120,0 | 811,7 | 1635,8 | - 824,1 | - 7,4 | 465,5 | - 358,6 | - 3,2 |
| 1894 | 839,4 | 125,0 | 964,4 | 1881,5 | - 917,1 | - 7,6 | 563,0 | - 354,1 | - 2,9 |
| 1895 | 790,5 | 125,0 | 915,5 | 1735,2 | - 819,7 | - 6,4 | 714,5 | - 105,2 | - 0,8 |
| 1896 | 879,5 | 124,1 | 1003,6 | 1833,9 | - 830,3 | - 6,1 | 993,9 | 163,6 | 1,2 |
| 1897 | 968,0 | 129,3 | 1097,3 | 1978,2 | - 880,9 | - 6,2 | 756,3 | - 124,6 | - 0,9 |
| 1898 | 1242,0 | 129,5 | 1371,5 | 2263,5 | - 892,0 | - 6,0 | 841,2 | - 50,8 | - 0,3 |
| 1899 | 1608,2 | 168,0 | 1776,2 | 2377,4 | - 601,2 | - 4,0 | 1121,3 | 520,1 | 3,4 |
| 1900 | 1737,4 | 230,7 | 1968,1 | 2661,0 | - 692,9 | - 4,6 | 1051,6 | 358,7 | 2,4 |
| 1901 | 1793,2 | 290,1 | 2083,3 | 2828,3 | - 745,0 | - 5,0 | 1087,5 | 342,5 | 2,3 |
| 1902 | 1931,9 | 243,5 | 2175,4 | 3040,6 | - 865,2 | - 5,7 | 1243,3 | 378,1 | 2,5 |
| 1903 | 1911,9 | 257,3 | 2169,2 | 3021,9 | - 852,7 | - 5,5 | 1552,1 | 699,4 | 4,5 |
| 1904 | 1940,0 | 263,7 | 2203,7 | 2987,8 | - 784,1 | - 4,9 | 1904,6 | 1120,5 | 7,0 |
| 1905 | 1958,1 | 333,8 | 2291,9 | 2979,5 | - 687,6 | - 4,1 | 1575,5 | 887,9 | 5,3 |
| 1906 | 1923,6 | 326,2 | 2249,8 | 2974,1 | - 724,3 | - 4,2 | 1908,3 | 1184,0 | 6,9 |
| 1907 | 1998,4 | 351,5 | 2349,9 | 3206,6 | - 856,7 | - 4,9 | 1966,9 | 1110,2 | 6,3 |
| 1908 | 2353,2 | 379,4 | 2732,6 | 3684,9 | - 952,3 | - 5,3 | 2106,3 | 1154,0 | 6,4 |
| 1909 | 2809,9 | 326,4 | 3136,3 | 4121,9 | - 985,6 | - 5,4 | 2231,2 | 1245,6 | 6,8 |
| 1910 | 3158,0 | 372,1 | 3530,1 | 4407,1 | - 877,0 | - 4,7 | 2428,4 | 1551,4 | 8,2 |
| 1911 | 3360,0 | 392,9 | 3752,9 | 4755,5 | - 1002,6 | - 5,2 | 2797,0 | 1794,4 | 9,3 |
| 1912 | 3638,3 | 348,0 | 3986,3 | 4849,1 | - 862,8 | - 4,4 | 3201,4 | 2338,6 | 11,8 |
| 1913 | 3995,6 | 426,6 | 4422,2 | 5216,9 | - 794,7 | - 4,0 | 3446,3 | 2651,6 | 13,2 |
| 1914 | 4508,4 | 541,7 | 5050,1 | 5581,7 | - 531,6 | - 2,7 | 2985,3 | 2457,7 | 12,3 |
| 1915 | 5000,6 | 524,5 | 5525,1 | 6671,2 | - 1146,1 | - 5,8 | 3471,7 | 2325,6 | 11,8 |
| 1916 | 5162,6 | 670,3 | 5832,9 | 6538,9 | - 706,0 | - 3,5 | 3985,0 | 3279,0 | 16,2 |
| 1917 | 5079,7 | 629,6 | 5709,3 | 6520,9 | - 811,6 | - 3,9 | 3381,7 | 2570,1 | 12,3 |
| 1918 | 5193,2 | 659,9 | 5853,1 | 7342,3 | - 1489,2 | - 7,0 | 3606,1 | 2116,9 | 10,0 |
| 1919 | 6346,5 | 520,2 | 6866,7 | 9932,6 | - 3065,9 | - 14,5 | 3301,5 | 235,6 | 1,1 |
| 1920 | 7142,0 | 811,4 | 7953,4 | 11088,1 | - 3134,7 | - 15,1 | 7080,7 | 3946,0 | 19,0 |
| 1921 | 8528,3 | 885,1 | 9413,4 | 12614,9 | - 3201,5 | - 15,8 | 7482,5 | 4281,0 | 21,1 |
| 1922 | 8292,2 | 805,1 | 9097,3 | 12098,4 | - 3001,1 | - 15,0 | 8648,1 | 5647,0 | 28,3 |
| 1923 | 8814,1 | 965,1 | 9779,2 | 11741,5 | - 1962,3 | - 9,7 | 8953,9 | 6991,6 | 34,6 |
| 1924 | 8683,6 | 1039,0 | 9722,6 | 10901,7 | - 1179,1 | - 5,7 | 8312,7 | 7133,6 | 34,7 |
| 1925 | 8801,1 | 1021,7 | 9822,8 | 10929,5 | - 1106,7 | - 5,3 | 6795,8 | 5689,1 | 27,3 |
| 1926 | 8266,2 | 1144,6 | 9410,8 | 11090,3 | - 1679,5 | - 7,9 | 5058,2 | 3378,7 | 15,9 |
| 1927 | 8105,5 | 1140,8 | 9246,3 | 9643,4 | - 397,1 | - 1,8 | 6379,9 | 5982,8 | 27,4 |
| 1928 | 8269,1 | 1151,4 | 9420,5 | 10099,1 | - 678,6 | - 3,0 | 7549,4 | 6870,8 | 30,4 |
| 1929 | 8663,6 | 1186,6 | 9850,2 | 10397,9 | - 547,7 | - 2,3 | 7045,2 | 6497,5 | 27,5 |
| 1930 | 8781,7 | 1326,8 | 10108,5 | 11425,0 | - 1316,5 | - 5,4 | 7735,6 | 6419,1 | 26,1 |
| 1931 | 9440,7 | 1534,7 | 10975,4 | 12052,3 | - 1076,9 | - 4,2 | 7511,2 | 6434,3 | 25,3 |
| 1932 | 10023,2 | 1657,4 | 11680,6 | 12501,7 | - 821,1 | - 3,2 | 9066,3 | 8245,2 | 31,8 |
| 1933 | 10194,5 | 1894,4 | 12088,9 | 13153,9 | - 1065,0 | - 4,1 | 13009,2 | 11944,2 | 45,5 |
| 1934 | 11162,4 | 1961,9 | 13124,3 | 14741,0 | - 1616,7 | - 5,1 | 13093,5 | 11476,8 | 36,4 |
| 1935 | 11523,4 | 1896,4 | 13419,8 | 14416,2 | - 996,4 | - 3,1 | 13443,8 | 12447,4 | 39,2 |
| 1936 | 11641,4 | 1963,6 | 13605,0 | 14799,7 | - 1194,7 | - 3,7 | 12828,4 | 11633,7 | 36,5 |
| 1937 | 11490,0 | 1834,3 | 13324,3 | 15013,9 | - 1689,6 | - 5,3 | 12783,8 | 11094,2 | 34,7 |
| 1938 | 11332,7 | 1831,1 | 13163,8 | 14436,8 | - 1273,0 | - 3,9 | 12240,0 | 10967,0 | 33,8 |
| . | . | . | . | . | . | . | . | . | . |

1) Vor allem Forderungen an die Besonderen Unternehmungen

Vermögensrechnung — Feste Schuld 1893 bis 1938

| 126* Jahre | Vorschlag oder (-) Rückschlag | | | | | Vermögens- stand auf Jahresende 1000 Fr. |
|---------------|---------------------------------|----------------------------------|---------------------------------|---------------------------|----------------------------|---|
| | Ordentl. Verkehr 1000 Fr. | Außerord. Verkehr Fr. 1000 | Kapital- verkehr 1000 Fr. | Anderer 1) 1000 Fr. | Über- haupt 1000 Fr. | |
| 1893 | — 50,7 | — 894,5 | 338,7 | — | — 606,5 | — 4644,7 |
| 1894 | — 75,5 | — 958,8 | 6733,2 | — | — 5698,9 | — 1054,2 |
| 1895 | 66,0 | — 645,9 | -1634,2 | — | — 2214,3 | — 1160,0 |
| 1896 | — | — 1185,9 | 189,6 | — | — 996,3 | — 2156,3 |
| 1897 | — | — 437,9 | 42,4 | — | — 395,5 | — 2551,8 |
| 1898 | — | — 929,0 | 1273,4 | — | — 344,4 | — 2207,4 |
| 1899 | — | — 493,6 | 2195,9 | — | — 1702,3 | — 505,1 |
| 1900 | — | — 1022,1 | 1241,2 | — | — 219,1 | — 286,0 |
| 1901 | — | — 94,3 | 617,9 | — | — 523,6 | — 237,6 |
| 1902 | — | — 406,4 | 602,4 | — | — 1008,8 | — 1246,4 |
| 1903 | — | — 266,5 | 147,2 | — | — 413,7 | — 1660,1 |
| 1904 | — | — 352,6 | 444,7 | — | — 797,3 | — 2457,4 |
| 1905 | — | — 920,9 | 41,8 | — | — 962,7 | — 3420,1 |
| 1906 | — | — 476,9 | 195,9 | — | — 672,8 | — 4092,9 |
| 1907 | — | — 1596,7 | 468,0 | — | — 1128,7 | — 2964,2 |
| 1908 | — | — 1619,0 | 1799,6 | — | — 180,6 | — 3144,9 |
| 1909 | — | — 1921,9 | 360,5 | — | — 1561,4 | — 1583,4 |
| 1910 | — | — 200,0 | 1463,7 | — | — 1263,7 | — 2847,1 |
| 1911 | — | — 1508,2 | 1820,2 | — | — 312,0 | — 3159,1 |
| 1912 | — | — 2306,4 | 231,5 | — | — 2074,9 | — 1084,2 |
| 1913 | — | — 3855,0 | 7227,2 | — | — 3372,2 | — 4456,4 |
| 1914 | — | — 2840,1 | 3625,3 | — | — 785,2 | — 5241,7 |
| 1915 | — | — 149,3 | — 256,4 | — | — 405,7 | — 4836,0 |
| 1916 | — | — 573,0 | — 663,5 | — | — 1236,5 | — 3599,5 |
| 1917 | — | — 1100,0 | 2979,8 | — | — 1879,8 | — 5479,3 |
| 1918 | — | — 1477,3 | 2591,9 | — | — 1114,6 | — 6593,9 |
| 1919 | — | — 2632,6 | 1573,2 | — | — 4205,8 | — 10799,7 |
| 1920 | 4383,5 | — 2280,9 | 1870,1 | -23248,8 | -19276,1 | — 8476,4 |
| 1921 | 3732,5 | — 692,9 | 1311,5 | 2373,4 | 6724,5 | — 1751,9 |
| 1922 | 6554,1 | — 702,1 | 952,7 | 2374,4 | 9179,1 | — 7427,2 |
| 1923 | — | — 594,4 | 413,5 | 19483,9 | 19303,0 | — 26730,2 |
| 1924 | — | — 648,5 | 1235,2 | 7872,7 | 8459,4 | — 35189,6 |
| 1925 | — | — 1345,0 | 1183,6 | 6575,7 | 6414,3 | — 41603,9 |
| 1926 | — | — 774,0 | 7262,5 | 2633,0 | 9121,5 | — 50725,4 |
| 1927 | — | — 5166,6 | 891,4 | 1934,0 | — 2341,2 | — 48384,2 |
| 1928 | — | — 4392,9 | 1070,2 | 2627,2 | — 695,5 | — 47688,7 |
| 1929 | — | — 2906,1 | 287,0 | 9198,5 | 6579,4 | — 54268,1 |
| 1930 | — | — 4107,4 | 6066,6 | 4151,0 | 6110,2 | — 60378,3 |
| 1931 | — | — 4587,2 | 1898,9 | 38,0 | — 2650,3 | — 57728,0 |
| 1932 | — | — 3529,1 | 1418,0 | 39,0 | — 2072,1 | — 55655,9 |
| 1933 | — | — 3025,6 | 8247,0 | 41,0 | — 5262,4 | — 60918,3 |
| 1934 | — | — 3073,9 | 3134,6 | 1292,6 | — 1353,3 | — 62271,6 |
| 1935 | — | — 2283,5 | 6150,9 | 141,1 | — 4008,5 | — 66280,1 |
| 1936 | — | — 1657,6 | 5354,9 | 148,9 | — 3836,2 | — 70116,3 |
| 1937 | — | — 2718,4 | 2367,7 | 140,9 | — 209,8 | — 69906,5 |
| 1938 | — | — 1190,8 | 3126,5 | 141,9 | — 2077,6 | — 71984,1 |
| . | . | . | . | . | . | . |
| . | . | . | . | . | . | . |

1) 1920 Ausscheidung der Kriegsschuld a. d. ord. Verkehr; 1923 Aufhebung des Amortisationsfonds

Aktiven, Passiven, Reinvermögen, Ungedeckte Schuld

Tausend Franken

| 127* Jahres- ende | Aktiven | | | Passiven inklusive Amort.- Fonds 1) | Rein- ver- mögen 1) | Unge- deckte Schuld |
|-------------------------|--------------------|------------------------------|---------------|--|------------------------------|---------------------------|
| | Realisier- bare | Nicht- realisier- bare | Zu- sammen | | | |
| 1893 | 31 556,2 | 20 601,7 | 52 157,9 | 56 802,6 | -4 644,7 | 24 846,4 |
| 1894 | 38 273,6 | 12 774,4 | 51 048,0 | 50 886,5 | 1 054,2 | 11 720,2 |
| 1895 | 35 322,4 | 13 135,6 | 48 458,0 | 49 617,9 | -1 160,0 | 14 295,5 |
| 1896 | 43 393,6 | 13 340,6 | 56 734,2 | 58 890,5 | -2 156,3 | 13 796,7 |
| 1897 | 39 609,2 | 13 382,9 | 52 992,1 | 55 543,9 | -2 551,8 | 14 125,5 |
| 1898 | 54 198,0 | 14 656,4 | 68 854,4 | 71 061,8 | -2 207,4 | 14 689,4 |
| 1899 | 52 536,2 | 16 852,3 | 69 388,5 | 69 893,5 | - 505,1 | 14 919,4 |
| 1900 | 64 338,2 | 18 093,4 | 82 431,6 | 82 717,6 | - 286,0 | 15 667,9 |
| 1901 | 63 733,1 | 18 711,3 | 82 444,4 | 82 206,8 | 237,6 | 15 478,4 |
| 1902 | 70 907,3 | 19 313,7 | 90 221,0 | 88 974,6 | 1 246,4 | 14 777,6 |
| 1903 | 69 492,4 | 19 460,8 | 88 953,2 | 87 293,1 | 1 660,1 | 14 205,6 |
| 1904 | 69 909,5 | 19 905,5 | 89 815,0 | 87 357,6 | 2 457,4 | 13 536,1 |
| 1905 | 70 061,8 | 19 947,3 | 90 009,1 | 86 589,0 | 3 420,1 | 12 286,4 |
| 1906 | 70 829,3 | 20 143,3 | 90 972,6 | 86 879,7 | 4 092,9 | 11 468,4 |
| 1907 | 80 278,8 | 20 611,2 | 100 890,0 | 97 925,8 | 2 964,2 | 12 711,2 |
| 1908 | 91 458,0 | 22 410,9 | 113 868,9 | 110 724,0 | 3 144,9 | 13 963,0 |
| 1909 | 99 470,4 | 22 771,3 | 122 241,7 | 120 658,3 | 1 583,4 | 15 503,9 |
| 1910 | 102 498,5 | 24 235,0 | 126 733,5 | 123 886,4 | 2 847,1 | 15 308,7 |
| 1911 | 114 020,7 | 26 055,2 | 140 075,9 | 136 916,8 | 3 159,1 | 16 406,9 |
| 1912 | 111 369,7 | 26 286,7 | 137 656,4 | 136 572,2 | 1 084,2 | 18 287,8 |
| 1913 | 125 167,9 | 33 513,9 | 158 681,8 | 154 225,4 | 4 456,4 | 21 701,5 |
| 1914 | 123 480,8 | 37 139,3 | 160 620,1 | 155 378,4 | 5 241,7 | 24 083,6 |
| 1915 | 138 305,4 | 36 882,9 | 175 188,3 | 170 352,3 | 4 836,0 | 23 757,8 |
| 1916 | 142 589,8 | 36 219,4 | 178 809,2 | 175 209,7 | 3 599,5 | 23 837,9 |
| 1917 | 139 407,9 | 39 199,2 | 178 607,1 | 173 127,8 | 5 479,3 | 24 426,4 |
| 1918 | 182 659,8 | 41 791,2 | 224 451,0 | 217 857,1 | 6 593,9 | 25 373,2 |
| 1919 | 235 248,4 | 43 364,3 | 278 612,7 | 267 813,0 | 10 799,7 | 22 190,0 |
| 1920 | 222 939,0 | 45 234,4 | 268 173,4 | 276 649,8 | -8 476,4 | 42 765,1 |
| 1921 | 222 829,6 | 46 545,8 | 269 375,4 | 271 127,3 | -1 751,9 | 36 759,5 |
| 1922 | 222 751,2 | 47 498,6 | 270 249,8 | 262 822,1 | 7 427,2 | 27 918,4 |
| 1923 | 217 837,0 | 47 912,1 | 265 749,1 | 239 018,9 | 26 730,2 | 21 181,9 |
| 1924 | 224 542,4 | 49 147,4 | 273 689,8 | 238 500,2 | 35 189,6 | 13 957,8 |
| 1925 | 255 248,8 | 50 330,9 | 305 579,7 | 263 975,8 | 41 603,9 | 8 727,1 |
| 1926 | 237 252,8 | 57 593,4 | 294 846,2 | 244 120,8 | 50 725,4 | 6 868,1 |
| 1927 | 234 926,6 | 58 484,8 | 293 411,4 | 245 027,2 | 48 384,2 | 10 100,6 |
| 1928 | 240 538,4 | 59 555,1 | 300 093,5 | 252 404,8 | 47 688,7 | 11 866,3 |
| 1929 | 252 496,6 | 59 842,0 | 312 338,6 | 258 070,5 | 54 268,1 | 5 573,9 |
| 1930 | 286 949,1 | 65 908,6 | 352 857,7 | 292 479,4 | 60 378,3 | 5 530,3 |
| 1931 | 351 204,1 | 67 807,5 | 419 011,6 | 361 283,6 | 57 728,0 | 10 079,5 |
| 1932 | 316 515,5 | 69 225,5 | 385 741,0 | 330 085,1 | 55 655,9 | 13 569,6 |
| 1933 | 341 958,5 | 77 472,4 | 419 430,9 | 358 512,6 | 60 918,3 | 16 554,1 |
| 1934 | 346 605,9 | 90 870,6 | 437 476,5 | 375 204,9 | 62 271,6 | 28 599,0 |
| 1935 | 340 543,6 | 97 021,5 | 437 565,1 | 371 285,0 | 66 280,1 | 30 741,4 |
| 1936 | 358 504,8 | 102 376,4 | 460 881,2 | 390 764,9 | 70 116,3 | 32 260,1 |
| 1937 | 344 671,9 | 104 744,0 | 449 415,9 | 379 509,4 | 69 906,5 | 34 837,5 |
| 1938 | 347 008,0 | 107 870,5 | 454 878,5 | 382 894,5 | 71 984,1 | 35 886,4 |
| . | . | . | . | . | . | . |
| . | . | . | . | . | . | . |

1) Der Amortisationsfonds wurde 1923 aufgehoben.

Anleihen der Stadt Zürich nach dem Stand auf Ende 1938

| 128* Jahr Tag, Monat | Betrag der Anleihe 1000 Fr. | Zins- fuß % | Über- nahme- kurs % | Emis- sions- kurs % | Kündbar frühestens per | Rückzahlbar spätestens | Schuld Ende 1938 1000 Fr. |
|----------------------------|--------------------------------------|-------------------|---|------------------------------|------------------------------|---------------------------|------------------------------------|
| 1881 1.11. ¹⁾ | 1300 | 4½ | 97 ^a | 100 | Auslosungen | 1882–1946 | 192 |
| 1884 30. 6. ¹⁾ | 200 | 4½ | 98 | 100 | » | 1885–1948 | 49 |
| 1919 1. 8. | 2750 | 3 | { 100 98 | 100 | » | 1920–1949 | 2059 |
| 1928 6. 6. | 15000 | 4¾ | { 98 ²⁾ 97,75 ³⁾ | 99,50 | 1940 30. 6. | 1942 30. 6. | 15000 |
| 1929 24. 4. | 18000 | 5 | { 98,50 ²⁾ 98,25 ³⁾ | 100 | 1939 30.11. | 1941 31. 5. | 18000 |
| 1930 30. 4. | 30000 | 4½ | { 96,50 ²⁾ 96,25 ³⁾ | 98 | 1942 30.11. | 1945 31. 5. | 30000 |
| 1930 22.10. | 25000 | 4 | { 96,75 ²⁾ 96,50 ³⁾ | 98,25 | 1946 31. 5. | 1948 30.11. | 25000 |
| 1931 22. 4. | 25000 | 4 | 97,25 | 99 | 1946 1. 5. | 1949 1. 5. | 25000 |
| 1932 13. 3. | 25000 | 4 | 96 | 97,75 | 1944 1. 9. | 1947 1. 3. | 25000 |
| 1933 1. 3. | 30000 | 4 | { 98,50 ²⁾ 98,25 ³⁾ | 100 | 1951 1. 9. | 1953 1. 3. | 30000 |
| 1934 24. 1. | 30000 | 4 | { 96 ²⁾ 95,75 ³⁾ | 97,50 | 1949 1. 3. | 1954 1. 3. | 30000 |
| 1936 26.11. | 20000 | 4 | { 97,90 97,65 | 99,40 | Auslosungen | 1942–1961 | 20000 |
| 1938 9. 2. | 16000 | 3 | 98 | 98 | (Rückzahlbar 31.3.1955) | | 16000 |
| Ende 1938 | 238250 | . | . | . | . | . | 236300 |

1) Übernommene Anleihen — 2) Für Konversion — 3) Für Barsubskription

Zu 119* bis 122* — Die Natur des außerordentlichen Verkehrs ergibt sich aus den §§ 82 und 83 des Zuteilungsgesetzes, das folgendes bestimmt. Über die außerordentlichen Ausgaben für größere Neubauten, Subventionen und dergleichen, welche sich nicht aus den laufenden Einnahmen der Gemeinde (ordentlicher Verkehr) decken lassen, sondern aus Anleihen bestritten werden müssen, ist eine besondere Rechnung zu führen (außerordentlicher Verkehr). Ihr werden alljährlich die neu entstehenden Ausgaben sowie die Zinsen der zu Beginn des Jahres vorhandenen Gesamtschuld belastet und die mit den Bauten verbundenen Einnahmen gutgeschrieben. — Die Zahlen betreffend den außerordentlichen Verkehr in Tabelle 122* verstehen sich ohne Verzinsung der Rückschläge und ohne Beiträge des ordentlichen Verkehrs. Vergleiche Tabelle 121*.

Zu 126* — In der Regel wurde der Vorschlag bzw. Rückschlag des ordentlichen Verkehrs auf neue Rechnung vorgeschlagen und erscheint nicht in der Vermögensrechnung. — Vergleiche auch Tabelle 122*.

Zu 128* — In dieser Übersicht sind nur die Ende 1938 noch bestehenden Anleihen aufgeführt; eine entsprechende Aufstellung über alle seit der Stadtvereinigung von 1893 begebenen Anleihen enthält das Statistische Jahrbuch 1933 in Tabelle 147*.

Primarschüler nach Klassen 1893 bis 1938

| 129* Ende des Schuljahres | Primarschulklassen | | | | | | | | Spezial- klassen | Zu- sammen |
|---------------------------------|--------------------|------|------|------|------|------|--------------------|-----|---------------------|---------------|
| | 1. | 2. | 3. | 4. | 5. | 6. | 7. | 8. | | |
| 1893/94 | 2018 | 1707 | 1673 | 1804 | 1652 | 1609 | 1444 ¹⁾ | | 72 | 11 979 |
| 1894/95 | 2030 | 1985 | 1776 | 1736 | 1812 | 1674 | 1382 | | 125 | 12 520 |
| 1895/96 | 2119 | 1960 | 2012 | 1801 | 1692 | 1822 | 1388 | | 153 | 12 947 |
| 1896/97 | 2248 | 2000 | 1996 | 2102 | 1731 | 1714 | 1517 | | 176 | 13 484 |
| 1897/98 | 2473 | 2108 | 2012 | 2066 | 1986 | 1702 | 1449 | | 189 | 13 985 |
| 1898/99 | 2664 | 2268 | 2084 | 2061 | 1973 | 1925 | 1385 | | 190 | 14 550 |
| 1899/00 | 2594 | 2426 | 2237 | 2127 | 1921 | 1942 | 1358 | | 228 | 14 833 |
| 1900/01 | 2829 | 2338 | 2322 | 2217 | 2001 | 1791 | 717 | 322 | 263 | 14 800 |
| 1901/02 | 2788 | 2606 | 2310 | 2311 | 2118 | 1943 | 584 | 439 | 272 | 15 371 |
| 1902/03 | 2920 | 2646 | 2624 | 2313 | 2253 | 2053 | 686 | 385 | 270 | 16 150 |
| 1903/04 | 3062 | 2785 | 2652 | 2583 | 2282 | 2200 | 701 | 433 | 287 | 16 985 |
| 1904/05 | 3214 | 2964 | 2823 | 2649 | 2517 | 2257 | 752 | 466 | 296 | 17 938 |
| 1905/06 | 3335 | 3018 | 2902 | 2795 | 2574 | 2424 | 804 | 488 | 314 | 18 654 |
| 1906/07 | 3426 | 3091 | 2930 | 2821 | 2679 | 2482 | 767 | 521 | 334 | 19 051 |
| 1907/08 | 3345 | 3234 | 3032 | 2842 | 2712 | 2602 | 882 | 521 | 368 | 19 538 |
| 1908/09 | 3423 | 3190 | 3140 | 2943 | 2782 | 2606 | 851 | 558 | 389 | 19 882 |
| 1909/10 | 3204 | 3262 | 3115 | 3102 | 2823 | 2707 | 865 | 540 | 391 | 20 009 |
| 1910/11 | 3334 | 3126 | 3299 | 3130 | 3019 | 2804 | 864 | 587 | 408 | 20 571 |
| 1911/12 | 3313 | 3110 | 3134 | 3260 | 3064 | 2999 | 969 | 578 | 435 | 20 862 |
| 1912/13 | 3153 | 3178 | 3205 | 3154 | 3115 | 3078 | 1092 | 615 | 491 | 21 081 |
| 1913/14 | 3174 | 3026 | 3150 | 3287 | 3017 | 3074 | 1032 | 710 | 523 | 20 993 |
| 1914/15 | 3323 | 3019 | 3027 | 3104 | 3158 | 2920 | 1019 | 680 | 542 | 20 792 |
| 1915/16 | 3122 | 3249 | 3090 | 3014 | 2973 | 3130 | 967 | 697 | 564 | 20 806 |
| 1916/17 | 3121 | 3108 | 3286 | 3096 | 2953 | 2913 | 1079 | 619 | 577 | 20 752 |
| 1917/18 | 3126 | 3036 | 3088 | 3280 | 2986 | 2868 | 974 | 673 | 619 | 20 650 |
| 1918/19 | 2998 | 2939 | 3010 | 3012 | 3069 | 2864 | 853 | 620 | 603 | 19 968 |
| 1919/20 | 2900 | 2840 | 2891 | 2882 | 2947 | 2860 | 872 | 540 | 652 | 19 384 |
| 1920/21 | 2674 | 2750 | 2783 | 2758 | 2761 | 2834 | 950 | 530 | 601 | 18 641 |
| 1921/22 | 2568 | 2574 | 2704 | 2724 | 2677 | 2645 | 896 | 595 | 659 | 18 042 |
| 1922/23 | 2046 | 2498 | 2507 | 2672 | 2684 | 2576 | 590 | 524 | 939 | 17 036 |
| 1923/24 | 1974 | 1953 | 2488 | 2514 | 2608 | 2563 | 643 | 522 | 937 | 16 202 |
| 1924/25 | 1869 | 1955 | 1993 | 2453 | 2425 | 2565 | 591 | 501 | 897 | 15 249 |
| 1925/26 | 1924 | 1839 | 1896 | 1982 | 2404 | 2392 | 633 | 462 | 832 | 14 364 |
| 1926/27 | 2161 | 1899 | 1900 | 1905 | 1991 | 2400 | 633 | 500 | 878 | 14 267 |
| 1927/28 | 2310 | 2179 | 1901 | 1941 | 1906 | 2012 | 564 | 483 | 858 | 14 154 |
| 1928/29 | 2425 | 2370 | 2225 | 1920 | 1968 | 1949 | 487 | 417 | 902 | 14 663 |
| 1929/30 | 2638 | 2462 | 2444 | 2249 | 1955 | 1987 | 400 | 337 | 861 | 15 333 |
| 1930/31 | 2570 | 2648 | 2498 | 2493 | 2217 | 1997 | 449 | 288 | 814 | 15 974 |
| 1931/32 | 2527 | 2684 | 2561 | 2540 | 2479 | 2199 | 517 | 311 | 691 | 16 509 |
| 1932/33 | 2673 | 2488 | 2602 | 2716 | 2515 | 2476 | 587 | 291 | 775 | 17 123 |
| 1933/34 | 2700 | 2672 | 2532 | 2654 | 2585 | 2546 | 534 | 438 | 781 | 17 442 |
| 1934/35 | 3362 | 3413 | 3401 | 3283 | 3216 | 3221 | 874 | 453 | 892 | 22 115 |
| 1935/36 | 3292 | 3296 | 3395 | 3278 | 3223 | 3186 | 907 | 478 | 881 | 21 936 |
| 1936/37 | 3382 | 3208 | 3236 | 3350 | 3162 | 3196 | 912 | 452 | 931 | 21 829 |
| 1937/38 | 3432 | 3337 | 3226 | 3194 | 3191 | 3189 | 900 | 410 | 990 | 21 869 |
| 1938/39 | 3472 | 3383 | 3479 | 3157 | 3142 | 3258 | 870 | 449 | 1005 | 22 215 |
| . | . | . | . | . | . | . | . | . | . | . |
| . | . | . | . | . | . | . | . | . | . | . |

1) In den Schuljahren 1893/94 bis 1899/00 Ergänzungsschule von drei Klassen
und mit wöchentlich zwei Halbtagen Unterricht

Schüler der städtischen Schulen 1893 bis 1938

| 130* Ende des Schuljahres | Kinder- gärten 1) | Primar- schule | Sekun- dar- schule | Töchter- schule 1) | Gewer- be- schule 2) | Zusam- men 3) | Sekundarschulklassen | | |
|---------------------------------|-------------------------|-------------------|--------------------------|-----------------------|----------------------------|---------------------|----------------------|------|------|
| | | | | | | | 1. | 2. | 3. |
| 1893/94 | 290 | 11 979 | 2220 | 141 | 1301 | 15 931 | 1093 | 853 | 274 |
| 1894/95 | 321 | 12 520 | 2324 | 203 | 1921 | 17 289 | 1123 | 939 | 262 |
| 1895/96 | 712 | 12 947 | 2417 | 238 | 1613 | 17 927 | 1148 | 963 | 306 |
| 1896/97 | 765 | 13 484 | 2496 | 277 | 1747 | 18 799 | 1219 | 986 | 291 |
| 1897/98 | 753 | 13 985 | 2474 | 274 | 1887 | 19 475 | 1161 | 988 | 325 |
| 1898/99 | 871 | 14 550 | 2417 | 361 | 2002 | 20 348 | 1120 | 975 | 322 |
| 1899/00 | 1026 | 14 833 | 2471 | 406 | 2507 | 21 463 | 1259 | 919 | 293 |
| 1900/01 | 1105 | 14 800 | 2400 | 440 | 2246 | 20 991 | 1099 | 1041 | 260 |
| 1901/02 | 1178 | 15 371 | 2451 | 402 | 2586 | 21 988 | 1151 | 938 | 362 |
| 1902/03 | 1246 | 16 150 | 2484 | 440 | 2737 | 23 057 | 1171 | 1003 | 310 |
| 1903/04 | 1322 | 16 985 | 2742 | 428 | 2943 | 24 420 | 1259 | 1082 | 401 |
| 1904/05 | 1449 | 17 938 | 2877 | 468 | 2821 | 25 553 | 1416 | 1081 | 380 |
| 1905/06 | 1623 | 18 654 | 3040 | 496 | 3117 | 26 930 | 1390 | 1248 | 402 |
| 1906/07 | 1750 | 19 051 | 3284 | 545 | 3416 | 28 046 | 1562 | 1251 | 471 |
| 1907/08 | 1842 | 19 538 | 3384 | 586 | 4225 | 29 575 | 1551 | 1362 | 471 |
| 1908/09 | 1881 | 19 882 | 3503 | 578 | 4394 | 30 238 | 1665 | 1329 | 509 |
| 1909/10 | 1962 | 20 009 | 3687 | 616 | 4587 | 30 861 | 1706 | 1449 | 532 |
| 1910/11 | 2001 | 20 571 | 3799 | 577 | 4906 | 31 854 | 1768 | 1472 | 559 |
| 1911/12 | 2033 | 20 862 | 3826 | 603 | 5315 | 32 639 | 1769 | 1504 | 553 |
| 1912/13 | 2117 | 21 081 | 3917 | 627 | 5123 | 32 865 | 1845 | 1510 | 562 |
| 1913/14 | 2253 | 20 993 | 4080 | 594 | 5450 | 33 370 | 1945 | 1547 | 588 |
| 1914/15 | 2216 | 20 792 | 4291 | 627 | 5188 | 33 114 | 1907 | 1678 | 706 |
| 1915/16 | 2299 | 20 806 | 4435 | 739 | 5525 | 33 804 | 1930 | 1742 | 763 |
| 1916/17 | 2328 | 20 752 | 4339 | 736 | 6086 | 34 241 | 1959 | 1624 | 756 |
| 1917/18 | 2350 | 20 650 | 4185 | 749 | 5681 | 33 615 | 1874 | 1676 | 635 |
| 1918/19 | 2182 | 19 968 | 3961 | 778 | 5686 | 32 575 | 1826 | 1552 | 583 |
| 1919/20 | 2142 | 19 384 | 3952 | 745 | 6493 | 32 716 | 1848 | 1548 | 556 |
| 1920/21 | 2181 | 18 641 | 4025 | 716 | 6361 | 31 924 | 1828 | 1569 | 628 |
| 1921/22 | 2037 | 18 042 | 4186 | 779 | 6664 | 31 708 | 1879 | 1599 | 708 |
| 1922/23 | 2032 | 17 036 | 4112 | 771 | 6979 | 30 930 | 1806 | 1658 | 648 |
| 1923/24 | 2023 | 16 202 | 3928 | 768 | 7181 | 30 102 | 1727 | 1541 | 660 |
| 1924/25 | 2179 | 15 249 | 3941 | 769 | 7046 | 29 184 | 1799 | 1537 | 605 |
| 1925/26 | 2336 | 14 364 | 3927 | 752 | 7380 | 28 759 | 1755 | 1584 | 588 |
| 1926/27 | 2357 | 14 267 | 3871 | 750 | 7206 | 28 451 | 1665 | 1499 | 707 |
| 1927/28 | 2636 | 14 154 | 3832 | 753 | 7540 | 28 915 | 1691 | 1452 | 689 |
| 1928/29 | 2783 | 14 663 | 3651 | 853 | 7755 | 29 705 | 1455 | 1515 | 681 |
| 1929/30 | 2961 | 15 333 | 3557 | 947 | 7802 | 30 600 | 1477 | 1283 | 797 |
| 1930/31 | 3181 | 15 974 | 3325 | 1071 | 7673 | 31 224 | 1412 | 1290 | 623 |
| 1931/32 | 3221 | 16 509 | 3362 | 1140 | 7910 | 32 142 | 1429 | 1246 | 687 |
| 1932/33 | 3527 | 17 123 | 3527 | 1147 | 8486 | 33 810 | 1558 | 1284 | 685 |
| 1933/34 | 3583 | 17 442 | 3837 | 1191 | 9071 | 35 124 | 1734 | 1402 | 701 |
| 1934/35 | 4434 | 22 115 | 5155 | 1157 | 11240 | 44 101 | 2280 | 1922 | 953 |
| 1935/36 | 4775 | 21 936 | 5243 | 1139 | 11789 | 44 882 | 2138 | 1997 | 1108 |
| 1936/37 | 5001 | 21 829 | 5224 | 1163 | 11772 | 44 989 | 2255 | 1908 | 1061 |
| 1937/38 | 5075 | 21 869 | 5212 | 1145 | 12526 | 45 827 | 2168 | 1928 | 1116 |
| 1938/39 | 5269 | 22 215 | 5169 | 1207 | 13003 | 46 863 | 2176 | 1860 | 1133 |
| . | . | . | . | . | . | . | . | . | . |
| . | . | . | . | . | . | . | . | . | . |

1) Freiwillige Schule — 2) Die meisten Gewerbeschüler sind Lehrlinge mit wöchentl. mindestens vier Unterrichtsstunden. — 3) 1896/97—1899/00 einschl. Vorbereitungsklasse f. die Gewerbeschule

Lehrkräfte der Städtischen Schulen

Vollbeschäftigte und teilweise beschäftigte Lehrkräfte 1924 bis 1938

| 131* Jahres- ende | Vollbeschäftigte | | | Teilweise Beschäftigte | | | Zusammen | | |
|-------------------------|------------------|------------------|---------------|------------------------|------------------|---------------|----------|------------------|---------------|
| | Lehrer | Lehre- rinnen | Zusam- men | Lehrer | Lehre- rinnen | Zusam- men | Lehrer | Lehre- rinnen | Zusam- men |
| 1924 | 507 | 313 | 820 | 154 | 79 | 233 | 661 | 392 | 1053 |
| 1925 | 499 | 315 | 814 | 155 | 80 | 235 | 654 | 395 | 1049 |
| 1926 | 486 | 330 | 816 | 171 | 78 | 249 | 657 | 408 | 1065 |
| 1927 | 481 | 333 | 814 | 171 | 78 | 249 | 652 | 411 | 1063 |
| 1928 | 474 | 341 | 815 | 150 | 73 | 223 | 624 | 414 | 1038 |
| 1929 | 481 | 344 | 825 | 158 | 78 | 236 | 639 | 422 | 1061 |
| 1930 | 486 | 364 | 850 | 173 | 83 | 256 | 659 | 447 | 1106 |
| 1931 | 488 | 391 | 879 | 191 | 92 | 283 | 679 | 483 | 1162 |
| 1932 | 505 | 413 | 918 | 181 | 98 | 279 | 686 | 511 | 1197 |
| 1933 | 508 | 422 | 930 | 167 | 103 | 270 | 675 | 525 | 1200 |
| 1934 | 651 | 480 | 1131 | 198 | 87 | 285 | 849 | 567 | 1416 |
| 1935 | 646 | 505 | 1151 | 158 | 108 | 266 | 804 | 613 | 1417 |
| 1936 | 661 | 512 | 1173 | 146 | 110 | 256 | 807 | 622 | 1429 |
| 1937 | 660 | 512 | 1172 | 151 | 112 | 263 | 811 | 624 | 1435 |
| 1938 | 652 | 517 | 1169 | 143 | 116 | 259 | 795 | 633 | 1428 |
| . | . | . | . | . | . | . | . | . | . |

Lehrkräfte nach Schulen 1924 bis 1938

| 132* Jahres- ende | Volksschule | | | | | | | Mittelschule | | | Zu- sam- men |
|-------------------------|-----------------------------|------------------------|--------------------------|------------------------------------|-----------------------------------|--|--------------------|-------------------------|-------------------------|--------------------|--------------------|
| | Kin- der- gär- ten | Pri- mar- schule | Sekun- dar- schule | Mäd- chen- arbeit- schule | Haus- hal- tungs- schule | Kna- ben- hand- arbeit- schule | Zu- sam- men | Töch- ter- schule | Ge- werbe- schule | Zu- sam- men | |
| 1924 | 65 | 445 | 191 | 84 | 9 | 4 | 798 | 64 | 191 | 255 | 1053 |
| 1925 | 66 | 434 | 193 | 81 | 8 | 4 | 786 | 70 | 193 | 263 | 1049 |
| 1926 | 70 | 428 | 197 | 80 | 9 | 4 | 788 | 75 | 202 | 277 | 1065 |
| 1927 | 74 | 421 | 194 | 78 | 8 | 4 | 779 | 81 | 203 | 284 | 1063 |
| 1928 | 80 | 419 | 191 | 75 | 8 | 6 | 779 | 77 | 182 | 259 | 1038 |
| 1929 | 83 | 426 | 192 | 77 | 11 | 7 | 796 | 85 | 180 | 265 | 1061 |
| 1930 | 89 | 444 | 185 | 76 | 11 | 8 | 813 | 97 | 196 | 293 | 1106 |
| 1931 | 93 | 459 | 186 | 81 | 10 | 6 | 835 | 115 | 212 | 327 | 1162 |
| 1932 | 100 | 473 | 191 | 84 | 7 | 5 | 860 | 116 | 221 | 337 | 1197 |
| 1933 | 101 | 477 | 196 | 94 | 7 | 7 | 882 | 110 | 208 | 318 | 1200 |
| 1934 | 123 | 597 | 220 | 112 | 9 | 7 | 1068 | 110 | 238 | 348 | 1416 |
| 1935 | 131 | 590 | 232 | 110 | 9 | 6 | 1078 | 115 | 224 | 339 | 1417 |
| 1936 | 135 | 590 | 245 | 111 | 9 | 7 | 1097 | 125 | 207 | 332 | 1429 |
| 1937 | 138 | 590 | 251 | 111 | 9 | 6 | 1105 | 120 | 210 | 330 | 1435 |
| 1938 | 144 | 590 | 251 | 111 | 9 | 2 | 1107 | 108 | 213 | 321 | 1428 |
| . | . | . | . | . | . | . | . | . | . | . | . |

Zürcher Ferienkolonien 1893 bis 1938

| 133* Jahre | Kolo- nien | Kolo- nisten | Ver- pfe- lungs- tage | Gesamt- ausgaben | Ausgaben f. Ferien- kolonien allein | | Subven- tionen von Staat und Gemeinde | Vermögen auf Ende des Jahres |
|---------------|---------------|-----------------|--------------------------------|---------------------|--|-------------|--|---------------------------------------|
| | | | | | im ganzen | pro Kind | | |
| | | | | | Fr. | Fr. | | |
| 1893 | 8 | 400 | 8 345 | 32 995 | 17 431 | 43,6 | 3 232 | . |
| 1894 | 9 | 420 | 8 856 | 25 144 | 20 103 | 47,8 | 3 463 | . |
| 1895 | 9 | 448 | 9 288 | 69 640 | 20 381 | 45,5 | 5 211 | . |
| 1896 | 10 | 483 | 9 985 | 71 600 | 21 064 | 43,6 | 10 172 | 38 727 |
| 1897 | 11 | 535 | 11 078 | 113 770 | 25 320 | 47,3 | 10 489 | 37 673 |
| 1898 | 11 | 458 | 10 730 | 63 368 | 21 363 | 46,9 | 10 783 | 57 643 |
| 1899 | 12 | 547 | 12 836 | 52 239 | 24 484 | 44,7 | 11 623 | 69 058 |
| 1900 | 13 | 599 | 14 409 | 55 992 | 27 462 | 45,8 | 13 125 | 96 432 |
| 1901 | 12 | 563 | 13 244 | 55 205 | 24 989 | 44,2 | 12 658 | 97 996 |
| 1902 | 12 | 569 | 13 513 | 50 445 | 25 997 | 45,7 | 11 577 | 100 350 |
| 1903 | 11 | 488 | 11 529 | 49 859 | 23 942 | 49,1 | 9 414 | 99 353 |
| 1904 | 12 | 608 | 13 283 | 52 129 | 32 105 | 52,8 | 10 321 | 94 162 |
| 1905 | 12 | 601 | 13 222 | 58 951 | 28 616 | 47,6 | 15 575 | 86 191 |
| 1906 | 14 | 747 | 16 434 | 73 408 | 35 975 | 48,2 | 17 534 | 81 598 |
| 1907 | 14 | 854 | 18 534 | 65 178 | 38 773 | 45,4 | 21 756 | 177 224 |
| 1908 | 19 | 985 | 21 080 | 67 516 | 44 625 | 45,3 | 27 140 | 187 044 |
| 1909 | 21 | 1121 | 23 855 | 85 294 | 52 003 | 46,4 | 32 436 | 195 022 |
| 1910 | 22 | 1181 | 24 926 | 96 570 | 54 193 | 45,9 | 39 210 | 201 445 |
| 1911 | 23 | 1286 | 27 144 | 96 795 | 61 760 | 48,0 | 37 845 | 222 554 |
| 1912 | 26 | 1460 | 31 003 | 115 332 | 71 830 | 49,2 | 36 500 | 207 017 |
| 1913 | 26 | 1480 | 31 120 | 102 759 | 72 592 | 49,0 | 38 700 | 219 448 |
| 1914 | 26 | 1432 | 29 824 | 93 223 | 70 997 | 49,6 | 33 925 | 216 714 |
| 1915 | 24 | 1295 | 27 125 | 83 168 | 64 579 | 49,9 | 25 000 | 215 789 |
| 1916 | 25 | 1487 | 29 963 | 146 927 | 78 231 | 52,6 | 34 469 | 199 851 |
| 1917 | 26 | 1470 | 29 320 | 155 726 | 90 565 | 61,6 | 40 370 | 172 701 |
| 1918 | 24 | 1377 | 32 126 | 187 842 | 133 960 | 97,3 | 75 729 | 170 404 |
| 1919 | 26 | 1415 | 28 160 | 209 763 | 125 412 | 88,6 | 47 230 | 148 911 |
| 1920 | 26 | 1233 | 24 669 | 206 149 | 108 343 | 87,9 | 103 134 | 200 564 |
| 1921 | 27 | 1321 | 26 472 | 214 005 | 117 059 | 88,6 | 75 661 | 205 302 |
| 1922 | 29 | 1343 | 26 897 | 207 654 | 112 705 | 83,8 | 75 926 | 228 579 |
| 1923 | 28 | 1337 | 28 377 | 206 128 | 118 654 | 88,7 | 70 000 | 228 628 |
| 1924 | 28 | 1320 | 27 453 | 181 897 | 116 305 | 88,1 | 70 000 | 238 722 |
| 1925 | 29 | 1382 | 29 247 | 203 989 | 127 568 | 92,3 | 70 000 | 223 137 |
| 1926 | 33 | 1496 | 32 009 | 256 370 | 166 297 | 65,0 | 70 000 | 208 358 |
| 1927 | 36 | 1495 | 31 987 | 234 535 | 152 117 | 93,8 | 100 000 | 218 467 |
| 1928 | 35 | 1505 | 30 622 | 268 298 | 144 759 | 91,8 | 100 000 | 214 993 |
| 1929 | 36 | 1636 | 33 226 | 283 784 | 147 817 | 90,4 | 100 000 | 213 376 |
| 1930 | 34 | 1511 | 30 207 | 206 625 | 126 987 | 93,7 | 100 000 | 171 176 ¹⁾ |
| 1931 | 36 | 1581 | 31 298 | 198 708 | 152 608 | 96,5 | 100 000 | 171 309 |
| 1932 | 42 | 1791 | 35 688 | 199 828 | 168 308 | 94,0 | 100 000 | 182 536 |
| 1933 | 41 | 1730 | 34 509 | 181 323 | 164 286 | 95,0 | 100 000 | 187 126 |
| 1934 | 45 | 1832 | 36 568 | 182 732 | 157 077 | 85,8 | 120 000 | 264 342 ¹⁾ |
| 1935 | 39 | 1700 | 33 879 | 188 801 | 141 759 | 83,4 | 120 000 | 271 275 |
| 1936 | 36 | 1249 | 22 133 | 160 948 | 103 725 | 83,0 | 120 000 | 291 299 |
| 1937 | 44 | 1813 | 35 499 | 162 326 | 151 173 | 83,4 | 100 000 | 303 785 |
| 1938 | 44 | 1931 | 37 554 | 175 474 | 164 505 | 85,2 | 100 000 | 296 637 |
| . | . | . | . | . | . | . | . | . |
| . | . | . | . | . | . | . | . | . |

Finanzielle Entwicklung der Ferienkolonien

| 134* | Einnahmen | | | | Ausgaben | | Reinvermögen auf Ende des Jahrfünfts Jahres Fr. |
|---------|------------------|---|--------------------------------------|----------------------------------|------------------------|---------------------------|--|
| | im ganzen Fr. | Freiwillige Beiträge, Geschenke, Fr. | Zuschüsse von Staat, Gemeinde Fr. | Beiträge zahlender Kinder Fr. | im ganzen 1) Fr. | für Ferienkolonien Fr. | |
| | | | | | | | |
| 1876/80 | 4 762 | 4 762 | — | — | 4 067 | 4 028 | 17 ²⁾) |
| 1881/85 | 8 662 | 8 026 | — | 614 | 8 744 | 8 199 | 15 662 |
| 1886/90 | 17 648 | 15 223 | 280 | 1 792 | 18 037 | 10 518 | 35 003 |
| 1891/95 | 31 308 | 20 677 | 3 624 | 4 231 | 33 343 | 16 968 | 38 727 ³⁾) |
| 1896/00 | 56 174 | 34 217 | 11 238 | 7 420 | 71 394 | 23 939 | 96 432 |
| 1901/05 | 53 973 | 31 815 | 11 909 | 6 776 | 53 318 | 27 130 | 86 191 |
| 1906/10 | 89 004 | 42 736 | 27 615 | 11 301 | 77 593 | 45 114 | 201 445 ⁴⁾) |
| 1911/15 | 101 457 | 38 023 | 34 394 | 19 463 | 98 255 | 68 352 | 215 789 |
| 1916/20 | 177 012 | 49 532 | 60 186 | 56 967 | 181 281 | 107 302 | 200 564 |
| 1921/25 | 204 881 | 40 308 | 72 317 | 73 743 | 202 735 | 118 458 | 223 137 |
| 1926/30 | 276 487 | 40 325 | 104 000 | 106 989 | 281 551 | 147 541 | 171 176 ⁵⁾) |
| 1931/35 | 204 561 | 33 334 | 112 000 | 5)37 180 | 190 278 | 156 808 | 271 275 ⁶⁾) |
| 1936/38 | 174 703 | 26 192 | 106 666 | 26 554 | 166 249 | 139 801 | 296 637 |

1) Einschließlich Ausgaben für außerordentliche Bauten u. Erwerbungen — 2) Kassasaldo auf Ende 1880 — 3) Vermögensstatus pro 31. Dezember 1896 — 4) Im Jahre 1907 erfolgte die Schenkung des Kurhauses Rosenhügel in Urnäsch — 5) Verringerung infolge Abtretung der Ferienheime Rosenhügel und St. Peter an die Stadt Zürich — 6) Davon Fr. 57 745.— Zuwachs aus den Ferienkolonienfonds ehemaliger Vororte

Kantonsschule Zürich

Schülerzahl nach Abteilungen seit 1833

| 135* Mittel der Schuljahre | Gymnasium | Industrieschule Oberrealschule | Handels- schule | Zusammen |
|----------------------------|-----------|-----------------------------------|--------------------|----------|
| 1833/1837 | 133 | 214 | . | 347 |
| 1838/1842 | 147 | 233 | . | 380 |
| 1843/1847 | 161 | 254 | . | 415 |
| 1848/1852 | 170 | 253 | . | 423 |
| 1853/1857 | 171 | 371 | . | 542 |
| 1858/1862 | 164 | 355 | . | 519 |
| 1863/1867 | 200 | 233 | . | 433 |
| 1868/1872 | 218 | 166 | . | 384 |
| 1873/1877 | 228 | 197 | . | 425 |
| 1878/1882 | 334 | 169 | . | 503 |
| 1883/1887 | 422 | 135 | . | 557 |
| 1888/1892 | 378 | 176 | . | 554 |
| 1893/1897 | 369 | 219 | . | 588 |
| 1898/1902 | 391 | 338 | . | 729 |
| 1903/1907 | 488 | 212 | 238 | 938 |
| 1908/1912 | 605 | 281 | 310 | 1196 |
| 1913/1917 | 718 | 306 | 372 | 1396 |
| 1918/1922 | 620 | 265 | 393 | 1278 |
| 1923/1927 | 582 | 220 | 405 | 1207 |
| 1928/1932 | 648 | 201 | 456 | 1305 |
| 1933/1937 | 794 | 282 | 466 | 1542 |
| 1937 | 839 | 294 | 476 | 1609 |
| 1938 | 872 | 301 | 528 | 1701 |

Universität Zürich

Zahl der Studierenden nach Fakultäten seit 1833

| 136* Mittel der Winter- semester | Theolo- gen | Juristen | Medi- ziner | Zahn- ärzte | Tier- ärzte | Philosophen | | Zusam- men |
|--|----------------|----------|----------------|----------------|----------------|-------------|-----|---------------|
| | | | | | | I | II | |
| 1833/37 | 26 | 21 | 103 | . | . | 29 | | 179 |
| 1838/42 | 24 | 23 | 60 | . | . | 17 | | 124 |
| 1843/47 | 34 | 17 | 60 | . | . | 17 | | 128 |
| 1848/52 | 29 | 21 | 95 | . | . | 35 | | 180 |
| 1853/57 | 20 | 25 | 77 | . | . | 28 | | 150 |
| 1858/62 | 39 | 21 | 57 | . | . | 24 | | 141 |
| 1863/67 | 45 | 33 | 95 | . | . | 53 | | 226 |
| 1868/72 | 54 | 24 | 172 | . | . | 62 | | 312 |
| 1873/77 | 20 | 28 | 192 | . | . | 86 | | 326 |
| 1878/82 | 17 | 31 | 170 | . | . | 120 | | 338 |
| 1883/87 | 34 | 54 | 226 | . | . | 154 | | 468 |
| 1888/92 | 37 | 66 | 267 | . | . | 166 | | 536 |
| 1893/97 | 29 | 76 | 319 | . | . | 251 | | 675 |
| 1898/02 | 13 | 104 | 339 | . | 8 | 279 | | 743 |
| 1903/07 | 20 | 201 | 427 | 21 | 32 | 180 | 309 | 1190 |
| 1908/12 | 30 | 296 | 443 | 34 | 44 | 260 | 353 | 1460 |
| 1913/17 | 47 | 408 | 530 | 85 | 65 | 338 | 322 | 1795 |
| 1918/22 | 36 | 454 | 462 | 107 | 60 | 292 | 254 | 1665 |
| 1923/27 | 52 | 543 | 394 | 105 | 49 | 279 | 220 | 1642 |
| 1928/32 | 71 | 527 | 440 | 130 | 43 | 314 | 217 | 1742 |
| 1933/37 | 95 | 677 | 589 | 138 | 44 | 436 | 281 | 2260 |
| 1938 | 115 | 668 | 653 | 134 | 52 | 505 | 282 | 2409 |

Eidgenössische Technische Hochschule

Zahl der Studierenden nach Abteilungen seit 1855

| 137* Mittel der Studien- jahre | Archi- tektur | Bau- inge- neur- wesen | Maschi- neninge- neur- wesen, Elektro- technik | Chemie | Forst- wirt- schaft | Land- wirt- schaft, Kultur- ingenieur- wesen | Fach- lehrer | Phar- macie | Militär- wissen- schaft | Zusam- men |
|---|------------------|---------------------------------|---|--------|---------------------------|---|-----------------|----------------|-------------------------------|---------------|
| 1855/60 | 11 | 32 | 28 | 14 | 7 | . | 16 | . | . | 108 |
| 1860/65 | 35 | 124 | 133 | 49 | 19 | . | 37 | . | . | 397 |
| 1865/70 | 43 | 157 | 163 | 70 | 20 | . | 36 | . | . | 489 |
| 1870/75 | 24 | 268 | 138 | 84 | 18 | 9 | 29 | . | . | 570 |
| 1875/80 | 33 | 209 | 145 | 76 | 44 | 16 | 51 | . | . | 574 |
| 1880/85 | 27 | 102 | 94 | 102 | 30 | 16 | 52 | . | . | 423 |
| 1885/90 | 24 | 130 | 163 | 143 | 18 | 34 | 39 | . | . | 551 |
| 1890/95 | 41 | 185 | 249 | 149 | 20 | 38 | 36 | . | . | 718 |
| 1895/00 | 62 | 180 | 332 | 180 | 32 | 53 | 49 | . | . | 888 |
| 1900/05 | 62 | 254 | 467 | 230 | 32 | 69 | 45 | . | . | 1159 |
| 1905/10 | 71 | 309 | 538 | 224 | 36 | 73 | 53 | 10 | . | 1314 |
| 1910/15 | 75 | 401 | 537 | 160 | 52 | 43 | 50 | 22 | 15 | 1355 |
| 1915/20 | 140 | 538 | 770 | 258 | 68 | 114 | 54 | 55 | 8 | 2005 |
| 1920/25 | 93 | 298 | 695 | 239 | 64 | 164 | 49 | 70 | 12 | 1684 |
| 1925/30 | 110 | 210 | 636 | 178 | 32 | 140 | 65 | 79 | 14 | 1464 |
| 1931/35 | 200 | 256 | 658 | 218 | 41 | 157 | 115 | 112 | 18 | 1775 |
| 1935/37 | 191 | 245 | 539 | 237 | 64 | 183 | 146 | 113 | 19 | 1737 |
| 1936 | 190 | 240 | 515 | 220 | 68 | 188 | 149 | 110 | 18 | 1698 |
| 1937 | 174 | 245 | 552 | 274 | 70 | 192 | 152 | 111 | 21 | 1791 |

Städtische Beamte, Angestellte und Arbeiter 1911 bis 1938

| 138* Ende der Jahre | Eigentliche Verwaltung | | | Besondere Unternehmungen | | | Gesamt-Personal | | |
|---------------------------|------------------------|---------------|---------------|--------------------------|---------------|---------------|--------------------|---------------|---------------|
| | Beamte, Angest. | Ar- beiter | zu- sammen | Beamte, Angest. | Ar- beiter | zu- sammen | Beamte, Angest. | Ar- beiter | zu- sammen |
| 1911 | 1250 | 1048 | 2298 | 321 | 1895 | 2216 | 1571 | 2943 | 4514 |
| 1915 | 1452 | 1031 | 2483 | 392 | 2123 | 2515 | 1844 | 3154 | 4998 |
| 1920 | 1820 | 853 | 2673 | 459 | 2130 | 2589 | 2279 | 2983 | 5262 |
| 1921 | 1766 | 850 | 2616 | 464 | 1968 | 2432 | 2230 | 2818 | 5048 |
| 1922 | 1764 | 842 | 2606 | 449 | 1937 | 2386 | 2213 | 2779 | 4992 |
| 1923 | 1719 | 836 | 2555 | 440 | 1899 | 2339 | 2159 | 2735 | 4894 |
| 1924 | 1661 | 835 | 2496 | 435 | 1975 | 2410 | 2096 | 2810 | 4906 |
| 1925 | 1711 | 883 | 2594 | 433 | 2010 | 2443 | 2144 | 2893 | 5037 |
| 1926 | 1730 | 912 | 2642 | 447 | 2019 | 2466 | 2177 | 2931 | 5108 |
| 1927 | 1762 | 882 | 2644 | 438 | 2166 | 2604 | 2200 | 3048 | 5248 |
| 1928 | 1858 | 1002 | 2860 | 448 | 2315 | 2763 | 2306 | 3317 | 5623 |
| 1929 | 1961 | 1001 | 2962 | 488 | 2462 | 2950 | 2449 | 3463 | 5912 |
| 1930 | 2068 | 1056 | 3124 | 510 | 2699 | 3209 | 2578 | 3755 | 6333 |
| 1931 | 2220 | 1049 | 3269 | 550 | 3037 | 3587 | 2770 | 4086 | 6856 |
| 1932 | 2323 | 1082 | 3405 | 571 | 3068 | 3639 | 2894 | 4150 | 7044 |
| 1933 | 2404 | 1053 | 3457 | 567 | 2998 | 3565 | 2971 | 4051 | 7022 |
| 1934 | 2643 | 1185 | 3828 | 587 | 3024 | 3611 | 3230 | 4209 | 7439 |
| 1935 | 2686 | 1222 | 3908 | 579 | 2881 | 3460 | 3265 | 4103 | 7368 |
| 1936 | 2654 | 1175 | 3829 | 550 | 2761 | 3311 | 3204 | 3936 | 7140 |
| 1937 | 2641 | 1161 | 3802 | 543 | 2697 | 3240 | 3184 | 3858 | 7042 |
| 1938 | 2736 | 1144 | 3880 | 546 | 2658 | 3204 | 3282 | 3802 | 7084 |
| . | . | . | . | . | . | . | . | . | . |
| . | . | . | . | . | . | . | . | . | . |

Personalausgaben der Stadt Zürich 1923 bis 1938

Beträge in tausend Franken

| 139* Jahre | Eigentliche Verwaltung | | | Besondere Unternehmungen | | | Gesamt-Personal 1) | | |
|---------------|------------------------|---------------|---------------|--------------------------|---------------|---------------|--------------------|---------------|---------------|
| | Beamte, Angest. | Ar- beiter | zu- sammen | Beamte, Angest. | Ar- beiter | zu- sammen | Beamte, Angest. | Ar- beiter | zu- sammen |
| 1923 | 9 926 | 4020 | 13 946 | 2895 | 10 575 | 13 470 | 12 821 | 14 595 | 27 416 |
| 1924 | 9 818 | 3776 | 13 594 | 2905 | 10 794 | 13 699 | 12 723 | 14 570 | 27 293 |
| 1925 | 10 100 | 4069 | 14 169 | 2899 | 11 017 | 13 916 | 12 999 | 15 086 | 28 085 |
| 1926 | 10 142 | 4236 | 14 378 | 3029 | 11 098 | 14 127 | 13 171 | 15 334 | 28 505 |
| 1927 | 10 395 | 4213 | 14 608 | 2991 | 11 664 | 14 655 | 13 386 | 15 877 | 29 263 |
| 1928 | 10 949 | 4533 | 15 482 | 3076 | 12 437 | 15 513 | 14 025 | 16 970 | 30 995 |
| 1929 | 11 433 | 4703 | 16 136 | 3295 | 13 059 | 16 354 | 14 728 | 17 762 | 32 490 |
| 1930 | 12 068 | 4818 | 16 886 | 3476 | 14 123 | 17 599 | 15 544 | 18 941 | 34 485 |
| 1931 | 12 677 | 4891 | 17 568 | 3730 | 15 811 | 19 541 | 16 407 | 20 702 | 37 109 |
| 1932 | 13 487 | 4914 | 18 401 | 3920 | 15 981 | 19 901 | 17 407 | 20 895 | 38 302 |
| 1933 | 13 906 | 4887 | 18 793 | 3918 | 15 935 | 19 853 | 17 824 | 20 822 | 38 646 |
| 1934 | 15 366 | 5286 | 20 652 | 3939 | 16 240 | 20 179 | 19 305 | 21 526 | 40 831 |
| 1935 | 15 565 | 5933 | 21 498 | 3876 | 15 873 | 19 749 | 19 441 | 21 806 | 41 247 |
| 1936 | 15 793 | 5739 | 21 532 | 3861 | 15 235 | 19 096 | 19 654 | 20 974 | 40 628 |
| 1937 | 15 162 | 5571 | 20 733 | 3573 | 14 354 | 17 927 | 18 735 | 19 925 | 38 660 |
| 1938 | 15 479 | 5762 | 21 241 | 3584 | 14 338 | 17 922 | 19 063 | 20 100 | 39 163 |
| . | . | . | . | . | . | . | . | . | . |
| . | . | . | . | . | . | . | . | . | . |

Personal der Besonderen Unternehmungen 1911 bis 1938

| 140* Ende der Jahre | Gas- werk | Wasser- ver- sorgung | Elektri- zitäts- werk | Straßen- bahn | Schlacht- hof | Landwirt- schafts- amt | Material- verwal- tung | Zusam- men |
|---------------------------|--------------|----------------------------|-----------------------------|------------------|------------------|------------------------------|------------------------------|---------------|
| 1911 | 448 | 162 | 353 | 896 | 60 | 192 | 105 | 2216 |
| 1915 | 510 | 180 | 398 | 1082 | 63 | 205 | 77 | 2515 |
| 1920 | 447 | 125 | 494 | 1183 | 61 | 226 | 53 | 2589 |
| 1921 | 432 | 114 | 451 | 1141 | 60 | 191 | 43 | 2432 |
| 1922 | 417 | 118 | 433 | 1136 | 60 | 180 | 42 | 2386 |
| 1923 | 410 | 117 | 419 | 1111 | 61 | 184 | 37 | 2339 |
| 1924 | 401 | 132 | 403 | 1195 | 59 | 189 | 31 | 2410 |
| 1925 | 403 | 135 | 413 | 1224 | 61 | 176 | 31 | 2443 |
| 1926 | 401 | 139 | 425 | 1241 | 61 | 168 | 31 | 2466 |
| 1927 | 413 | 143 | 444 | 1354 | 63 | 154 | 33 | 2604 |
| 1928 | 415 | 157 | 463 | 1445 | 64 | 184 | 35 | 2763 |
| 1929 | 460 | 167 | 484 | 1525 | 71 | 204 | 39 | 2950 |
| 1930 | 464 | 180 | 547 | 1705 | 67 | 203 | 43 | 3209 |
| 1931 | 480 | 186 | 594 | 2011 | 67 | 203 | 46 | 3587 |
| 1932 | 481 | 181 | 599 | 2064 | 67 | 201 | 46 | 3639 |
| 1933 | 468 | 167 | 595 | 2026 | 67 | 198 | 44 | 3565 |
| 1934 | 457 | 192 | 654 | 1976 | 69 | 205 | 50 | 3603 |
| 1935 | 434 | 175 | 652 | 1922 | 69 | 208 | . | 3460 |
| 1936 | 411 | 168 | 641 | 1826 | 70 | 195 | . | 3311 |
| 1937 | 410 | 165 | 627 | 1772 | 63 | 203 | . | 3240 |
| 1938 | 395 | 165 | 626 | 1738 | 68 | 212 | . | 3204 |
| . | . | . | . | . | . | . | . | . |
| . | . | . | . | . | . | . | . | . |

Personalausgaben der Besondern Unternehmungen

Beträge in tausend Franken

| 141* Jahre | Gas- werk | Wasser- ver- sorgung | Elektri- zitäts- werk | Straßen- bahn | Schlacht- hof | Landwirt- schafts- amt | Material- verwal- tung | Zusam- men |
|---------------|--------------|----------------------------|-----------------------------|------------------|------------------|------------------------------|------------------------------|---------------|
| 1923 | 2295 | 670 | 2518 | 6348 | 415 | 1025 | 199 | 13 470 |
| 1924 | 2262 | 723 | 2450 | 6694 | 382 | 1013 | 175 | 13 699 |
| 1925 | 2270 | 736 | 2488 | 6886 | 404 | 960 | 172 | 13 916 |
| 1926 | 2265 | 765 | 2588 | 7007 | 402 | 930 | 170 | 14 127 |
| 1927 | 2261 | 775 | 2673 | 7499 | 415 | 853 | 179 | 14 655 |
| 1928 | 2345 | 855 | 2809 | 7921 | 419 | 952 | 212 | 15 513 |
| 1929 | 2502 | 894 | 2927 | 8324 | 438 | 1061 | 208 | 16 354 |
| 1930 | 2552 | 963 | 3223 | 9138 | 422 | 1073 | 228 | 17 599 |
| 1931 | 2628 | 985 | 3463 | 10692 | 423 | 1109 | 241 | 19 541 |
| 1932 | 2674 | 983 | 3518 | 10986 | 430 | 1061 | 249 | 19 901 |
| 1933 | 2607 | 950 | 3518 | 11050 | 426 | 1060 | 242 | 19 853 |
| 1934 | 2542 | 1032 | 3802 | 10990 | 430 | 1052 | 275 | 20 123 |
| 1935 | 2492 | 1055 | 3847 | 10841 | 444 | 1070 | . | 19 749 |
| 1936 | 2372 | 963 | 3829 | 10410 | 436 | 1086 | . | 19 096 |
| 1937 | 2279 | 925 | 3640 | 9595 | 426 | 1062 | . | 17 927 |
| 1938 | 2267 | 955 | 3605 | 9614 | 423 | 1058 | . | 17 922 |
| . | . | . | . | . | . | . | . | . |
| . | . | . | . | . | . | . | . | . |

Gemeindeabstimmungen 1910 bis 1938

| 142a* Datum | Vorlagen | Stimm- berech- tigte | Abgegebene Stimmen | | | Stimmende | |
|----------------|---|----------------------------|--------------------|------|-----------------------|--------------|------|
| | | | Ja | Nein | Leer Ungül- tig | im ganzen | % |
| 1910 | | | | | | | |
| 12. VI | Straßenbahndepot an der Hardstraße, Neubau . . . | 35148 | 17578 | 1683 | 2905 | 22166 | 63,1 |
| | Kanalisation rechts der Limmat, Erweiterung . . | 35148 | 17657 | 1390 | 3119 | 22166 | 63,1 |
| 18. XII | Wohnkolonie «Riedli», Baukrediterteilung . . . | 35376 | 13187 | 4857 | 1098 | 19142 | 54,1 |
| 1911 | | | | | | | |
| 29. I | Forchstraße, Ausbau v. der Burgwies bis Stadtgrenze | 35754 | 13431 | 1850 | 1892 | 17173 | 48,0 |
| 30. IV | Uraniabrücke über die Lim- mat, Neubau | 35893 | 19845 | 1216 | 1771 | 22832 | 63,6 |
| 11. VI | Hochschulbauten, Weiterer Beitrag | 35951 | 10223 | 2703 | 2017 | 14943 | 41,6 |
| | Seewasserpumpwerk, Neu- bau | 35951 | 9985 | 2806 | 2152 | 14943 | 41,6 |
| 24. IX | Frauenklinik, Baubeitrag; unentgeltl. Geburtshilfe . | 36173 | 11759 | 7102 | 1112 | 19973 | 55,2 |
| 29. X | Amtshäuser I, III und IV, Neubauten | 36339 | 15127 | 7796 | 1446 | 24369 | 67,1 |
| | Geschäftshaus Werdmühle- platz, Neubau | 36339 | 14938 | 7720 | 1711 | 24369 | 67,1 |
| | Stadthausbauplatz (Oeten- bachareal), Freihaltung . | 36339 | 19807 | 2908 | 1654 | 24369 | 67,1 |
| 17. XII | Höhere Töchterchule, Er- stellung eines Neubaues . | 36287 | 14318 | 5396 | 1811 | 21525 | 59,3 |
| | Walchebrücke, Neubau; Stampfenbachstr., Umbau | 36287 | 17527 | 2086 | 1912 | 21525 | 59,3 |
| 1912 | | | | | | | |
| 4. II | Betriebsbeamte, Frie- densrichter, Besoldung . | 36775 | 10689 | 9860 | 3757 | 24306 | 66,1 |
| 29. IX | Friedhof Sihlfeld, Erweite- rung und Krematoriumbau | 37092 | 23388 | 3090 | 1682 | 28160 | 75,9 |
| | Straßenbahndepot Elisa- bethenstraße, Neubau . . | 37092 | 21992 | 4218 | 1950 | 28160 | 75,9 |
| | Offene Bebauung, Abände- rung der Vorschriften . . | 37092 | 19390 | 5973 | 2797 | 28160 | 75,9 |
| 22. XII | Teuerungszulagen für das städtische Personal . . . | 37063 | 18124 | 7360 | 1250 | 26734 | 72,1 |

Gemeindeabstimmungen 1910 bis 1938

| 142b* Datum | Vorlagen | Stimm- berech- tigte | Abgegebene Stimmen | | | Stimmende | |
|----------------|---|----------------------------|--------------------|-------|-----------------------|--------------|------|
| | | | Ja | Nein | Leer Ungül- tig | im ganzen | % |
| 1913 | | | | | | | |
| 16. II | Neue Stadtkreiseinteilung, Gemeindeordnung | 37441 | 11913 | 2239 | 2717 | 16869 | 45,0 |
| | Albulawerk, Nachtragsbau- kredit | 37441 | 11532 | 2700 | 2637 | 16869 | 45,0 |
| 4. V | Reservekraftanlage Gug- gach, Neubau | 37459 | 8537 | 10177 | 2499 | 21213 | 56,6 |
| | Versicherungskasse für das städtische Personal | 37459 | 13890 | 4876 | 2447 | 21213 | 56,6 |
| 1. VI | Schulhaus und Turnhalle Letten, Neubau | 37415 | 9997 | 1785 | 1806 | 13588 | 36,3 |
| 1914 | | | | | | | |
| 1. III | Bezirksgebäude (Rotwand- straße), Neubau | 38313 | 13284 | 3708 | 1884 | 18876 | 49,3 |
| | Zentralbibliothek, Beteili- gung an Bau und Stiftung | 38313 | 12255 | 4499 | 2122 | 18876 | 49,3 |
| 19. VII | Arbeitslosenversicherung, Einführung | 38339 | 13413 | 3525 | 1438 | 18376 | 47,9 |
| 15. XI | Linksufrige Zürichseebahn und Sihltalbahn, Umbau . | 39063 | 21303 | 1487 | 652 | 23442 | 60,0 |
| 1915 | | | | | | | |
| 6. VI | Bauplatz für die National- bank, Verkauf | 39663 | 12961 | 12353 | 637 | 25951 | 65,4 |
| 5. XII | Friedhof Sihlfeld, Erweite- rung und Leichenhallenbau | 40575 | 13776 | 661 | 2312 | 16749 | 41,3 |
| 1916 | | | | | | | |
| 4. VI | Schulhaus und Turnhalle Sihlfeld, Neubau | 42195 | 12536 | 2593 | 1612 | 16741 | 39,7 |
| 19. XI | Wirtschaftschluß (Einfüh- rung der Polizeistunde) . | 43275 | 18643 | 12491 | 722 | 31856 | 73,6 |
| | Dienstgebäude Kehlhofstr., Neubau | 43275 | 22694 | 6284 | 2878 | 31856 | 73,6 |
| | Turnhalle und Turnplatz Stapferstraße, Neubau . . | 43275 | 23178 | 5830 | 2848 | 31856 | 73,6 |
| 1917 | | | | | | | |
| 18. III | Altes Bezirksgebäude, Um- bau f. Amtsvormundschaft | 44364 | 14416 | 2041 | 3135 | 19592 | 44,2 |
| | Haus Flößergasse 15, Um- bau für Arbeitsamt | 44364 | 14890 | 1455 | 3247 | 19592 | 44,2 |

Gemeindeabstimmungen 1910 bis 1938

| 142c* Datum | Vorlagen | Stimm- berech- tigte | Abgegebene Stimmen | | | Stimmende | |
|----------------|---|----------------------------|--------------------|-------|-----------------------|--------------|------|
| | | | Ja | Nein | Leer Ungül- tig | im ganzen | % |
| 18. III | Waidgut, Umbau zu einem städtischen Krankenhaus . | 44364 | 15281 | 1052 | 3259 | 19592 | 44,2 |
| 13. V | Heidseewerk, Neubau als Winterkraftanlage | 44887 | 22812 | 1335 | 1446 | 25593 | 57,0 |
| 26. VIII | Gemeindeordnung, Besol- dungsrevision | 45434 | 28646 | 3378 | 1642 | 33666 | 74,1 |
| 25. XI | Wohnkolonie «Zurlinden», Baukrediterteilung | 46315 | 24936 | 7976 | 1545 | 34457 | 74,4 |
| | Freiw. u. Einwohnerarmen- pflege, außerord. Beitrag . | 46315 | 22066 | 10173 | 2218 | 34457 | 74,4 |
| 1918 | | | | | | | |
| 21. IV | Wohnkolonie «Nordstraße», Baukrediterteilung | 47871 | 20547 | 4378 | 2433 | 27358 | 57,1 |
| 1. IX | Theatergesellschaft Zürich, Beitragserrhöhung | 47729 | 20530 | 11480 | 1933 | 33943 | 71,1 |
| | Wohnkolonie «Rebhügel», Baukrediterteilung | 47729 | 24009 | 8645 | 1289 | 33943 | 71,1 |
| | Kriegs-Teuerungszulagen, Antr. d. Großen Stadtrates | 47729 | 21246 | 11295 | 1510 | 34051 | 71,3 |
| | Kriegs-Teuerungszulagen, Antrag des Stadtrates . . | 47729 | 10002 | 21165 | 2884 | 34051 | 71,3 |
| 1919 | | | | | | | |
| 2. II | Freiw. u. Einwohnerarmen- pflege, Jahres-Beiträge . . | 48832 | 19706 | 4006 | 2031 | 25743 | 52,7 |
| | Anlage mit Spielplätzen im Industriequartier, Bau . . | 48832 | 17047 | 6396 | 2300 | 25743 | 52,7 |
| 16. III | Obst- u. Gemüsedörranlage, Errichtung | 48997 | 24439 | 5348 | 1843 | 31630 | 64,6 |
| | Gefrieranlage im Schlacht- hof, Ausbau | 48997 | 25103 | 4619 | 1908 | 31630 | 64,6 |
| | Außerordentliche Steuern, Ausführungsverordnung . | 48997 | 24230 | 5469 | 1931 | 31630 | 64,6 |
| | Ergänzungs-Teuerungszula- ge für das städt. Personal | 48997 | 13433 | 16563 | 1634 | 31630 | 64,6 |
| 4. V | 44-Stunden-Woche f. Stadt- verwaltung (Mot. Traber). Gegenvorschlag des Großen Stadtrates z. Mot. Traber | 49664 | 18146 | 18046 | 1571 | 37763 | 76,0 |
| | Gegenvorschlag des Großen Stadtrates z. Mot. Traber | 49664 | 18524 | 16676 | 2563 | 37763 | 76,0 |
| 25. V | Gemeindeordnung, Besol- dungsrevision | 49687 | 25537 | 2949 | 2043 | 30529 | 61,4 |

Gemeindeabstimmungen 1910 bis 1938

| 142d* Datum | Vorlagen | Stimm- berech- tigte | Abgegebene Stimmen | | | Stimmende | |
|----------------|---|----------------------------|--------------------|-------|-----------------------|--------------|------|
| | | | Ja | Nein | Leer Ungül- tig | im ganzen | % |
| 25. V | Alpenquai, Verbreiterung vor der Tonhalle | 49687 | 25950 | 2404 | 2175 | 30529 | 61,4 |
| 13. VII | Wohnkolonie «Nordstraße», Baukrediterteilung . . . | 49529 | 16015 | 1979 | 1749 | 19743 | 39,9 |
| | Chemisches Laboratorium (Ausstellungstr.), Neubau | 49529 | 15483 | 2331 | 1929 | 19743 | 39,9 |
| | Turnhalle und Turnplatz auf dem Gabler, Neubau . | 49529 | 15075 | 2683 | 1985 | 19743 | 39,9 |
| 10. VIII | Wohnkolonie «Sihlfeld», Baukrediterteilung . . . | 50014 | 22275 | 3441 | 1158 | 26874 | 53,7 |
| | Tuberkulosekommission Zü- rich, Beitragserhöhung . . | 50014 | 23813 | 1725 | 1336 | 26874 | 53,7 |
| | Straßenbahnkommission, Motion Traber | 50014 | 10067 | 15506 | 1355 | 26928 | 53,9 |
| | Straßenbahnkommission, Antr. d. Großen Stadtrates | 50014 | 5370 | 19515 | 2043 | 26928 | 53,9 |
| 28. IX | Winterthurerstraße, Ausbau Universitäts-Irchelstraße . | 49888 | 33288 | 3118 | 1924 | 38330 | 76,8 |
| | Straßenbahn durch Winter- thurerstraße, Bau | 49888 | 32968 | 3378 | 1984 | 38330 | 76,8 |
| | Lohnregulativ f. städtische Arbeiter | 49888 | 22145 | 14844 | 1341 | 38330 | 76,8 |
| 23. XI | Transformatorstation im Drahtzug, Bau | 49871 | 12314 | 7509 | 2218 | 22041 | 44,2 |
| 1920 | | | | | | | |
| 8. II | Freiw. u. Einwohnerarmen- pflege, Jahres-Beiträge . . | 50405 | 29041 | 7424 | 2079 | 38544 | 76,5 |
| | A.-G. Bündner Kraftwerke, Beteiligung | 50405 | 32678 | 3830 | 2036 | 38544 | 76,5 |
| 21. III | Kaufmännischer Verein Zü- rich, Schulbeitragerhöhg. | 50463 | 12477 | 14459 | 3899 | 30835 | 61,1 |
| | Zürcher Ferienkolonien, Beitragserhöhung | 50463 | 19364 | 9235 | 2236 | 30835 | 61,1 |
| 6. VI | A.-G. Schweizerische Kraft- übertragung, Beteiligung . | 50374 | 14189 | 2803 | 3214 | 20206 | 40,1 |
| 1921 | | | | | | | |
| 30. I | Schulhaus an der Wengi- straße, Erwerbung . . . | 51402 | 30145 | 8817 | 1926 | 40888 | 79,5 |
| | Polizeikorps, Erhöhung des Bestandes | 51402 | 16934 | 23280 | 674 | 40888 | 79,5 |

Gemeindeabstimmungen 1910 bis 1938

| 142e* Datum | Vorlagen | Stimm- berech- tigte | Abgegebene Stimmen | | | Stimmende | |
|----------------|--|----------------------------|--------------------|-------|-----------------------|--------------|------|
| | | | Ja | Nein | Leer Ungül- tig | im ganzen | % |
| 10. IV | Besoldungsverordnung für Schulabwarte | 51390 | 14024 | 15579 | 2195 | 31798 | 61,9 |
| 22. V | Pestalozzigesellschaft Zü- rich, Beitragserhöhung . . | 51581 | 16057 | 7567 | 2333 | 25957 | 50,3 |
| 3. VII | Kaufmännischer Verein Zü- rich, Schulbeitragerhöhg. | 51554 | 9773 | 6644 | 3287 | 19704 | 38,2 |
| 4. IX | Werktagladenschluß, Ver- ordnung | 51652 | 15906 | 10121 | 1631 | 27658 | 53,5 |
| 20. XI | A.-G. Kraftwerk Wäggital, Beteiligung | 51730 | 20374 | 3476 | 1990 | 25840 | 50,0 |
| 1922 | | | | | | | |
| 11. VI | Freiw. u. Einwohnerarmen- pflege, Jahres-Beiträge . . | 51751 | 15551 | 4294 | 2964 | 22809 | 44,1 |
| 9. VII | Schaffhauserstraße, Aus- bau | 51801 | 14153 | 1328 | 3021 | 18502 | 35,7 |
| | Sihltalbahn, Beteiligung u. Beitrag an Umbau | 51801 | 14020 | 1412 | 3070 | 18502 | 35,7 |
| 27. VIII | Gasversorgung d. Gemein- den am rechten Seeufer . . | 51774 | 25783 | 2461 | 1651 | 29895 | 57,7 |
| | Seestraße, Ausbau Schul- hausstraße-Muraltengut . . | 51774 | 26384 | 2029 | 1482 | 29895 | 57,7 |
| | Internationales Flugmee- ting, Beteiligung | 51774 | 9755 | 18711 | 1429 | 29895 | 57,7 |
| 3. XII | Sonnenberg, Freihaltung u. Aussichtsterrassen | 51978 | 27865 | 8476 | 3570 | 39911 | 76,8 |
| 1923 | | | | | | | |
| 18. III | Tonhallegesellschaft Zürich, Beitragserhöhung | 52533 | 14700 | 7475 | 3531 | 25706 | 48,9 |
| 15. IV | Strandbad am Mythenquai, Erweiterung | 52544 | 20116 | 18278 | 890 | 39284 | 74,8 |
| 3. VI | Besoldungsrevision, Vorlage des Großen Stadtrates . . | 52500 | 24151 | 15718 | 3462 | 43331 | 82,5 |
| | Besoldungsrevision, Vorlage des Stadtrates | 52500 | 17595 | 22221 | 3515 | 43331 | 82,5 |
| 21. X | Kläranlage im Werdhölzli; Schwemmkanalisation . . | 53328 | 20025 | 3703 | 1923 | 25651 | 48,1 |
| 1924 | | | | | | | |
| 9. III | Straßenbahnlinie bis zur Allmend Fluntern | 54281 | 18103 | 1915 | 2394 | 22412 | 41,2 |

Gemeindeabstimmungen 1910 bis 1938

| 142f* Datum | Vorlagen | Stimm- berech- tigte | Abgegebene Stimmen | | | Stimmende | |
|----------------|--|----------------------------|--------------------|-------|-----------------------|--------------|------|
| | | | Ja | Nein | Leer Ungül- tig | im ganzen | % |
| 18. V | Stationsgebäude Wiedikon, Verlegung | 54542 | 17741 | 9989 | 2826 | 30556 | 56,0 |
| | Versicherungskasse, städti- sche, Statutenänderung . | 54542 | 17707 | 10755 | 2094 | 30556 | 56,0 |
| | Seestraße, Ausbau Mural- tengut-Hirschen Wollishof. | 54542 | 23058 | 4439 | 3059 | 30556 | 56,0 |
| 31. VIII | Besoldungen städt. Lehrer, Revision | 55027 | 22305 | 4462 | 5096 | 31863 | 57,9 |
| | Gemeinnütziger Wohnungs- bau, Unterstützung . . . | 55027 | 24978 | 3268 | 3617 | 31863 | 57,9 |
| | Stiftung für kinderreiche Familien, Wohnungsbau . | 55027 | 24871 | 2697 | 4295 | 31863 | 57,9 |
| | Dienstgebäude Hochstraße, Neubau | 55027 | 22606 | 4478 | 4779 | 31863 | 57,9 |
| | Kreuzbühlstraße, Ausbau Mühlebach-Kreuzstraße . | 55027 | 24603 | 2430 | 4830 | 31863 | 57,9 |
| 1925 | | | | | | | |
| 5. VII | Wohnkolonie «Birkenhof», Baukrediterteilung . . . | 56137 | 26509 | 2923 | 1070 | 30502 | 54,3 |
| | Gemeinnütziger Kleinwoh- nungsbau, Unterstützung . | 56137 | 23038 | 6079 | 1385 | 30502 | 54,3 |
| | Seestraße, Ausbau Bleicher- weg-Sternenstraße | 56137 | 26882 | 1966 | 1654 | 30502 | 54,3 |
| 1926 | | | | | | | |
| 7. II | Hohlstraße und Feldstraße, Ausbau | 57252 | 28000 | 2559 | 3403 | 33962 | 59,3 |
| | Straßenbahnlinie durch die Hohlstraße, Bau | 57252 | 27693 | 2828 | 3441 | 33962 | 59,3 |
| | Zwei-,Werd-, Birmensdor- fer-, Morgartenstr., Ausbau | 57252 | 27654 | 2660 | 3648 | 33962 | 59,3 |
| 21. III | Arbeitslosenunterstützung Winter 1925/26 | 57694 | 18063 | 4125 | 2210 | 24398 | 42,3 |
| 9. V | Hallenschwimmbad, Betei- ligung am Bau | 57878 | 14048 | 17429 | 1476 | 32953 | 56,9 |
| 11. VII | Volkshausenerweiterungsbau, Beteiligung | 57957 | 16491 | 12836 | 1921 | 31248 | 53,9 |
| | «Beckenhof», Umbau und Parkanlage | 57957 | 22064 | 6891 | 2293 | 31248 | 53,9 |
| 12. IX | Alfred Escherstraße-Blei- cherweg, Ausbau | 58507 | 26050 | 2421 | 3114 | 31585 | 54,0 |

Gemeindeabstimmungen 1910 bis 1938

| 142g* Datum | Vorlagen | Stimm- berech- tigte | Abgegebene Stimmen | | | Stimmende | |
|--|---|---|--------------------|-------|-----------------------|--------------|-------|
| | | | Ja | Nein | Leer Ungül- tig | im ganzen | % |
| 12. IX | Ulmbergtunnelstraße, Bau bzw. Ausbau | 58507 | 26205 | 2172 | 3208 | 31585 | 54,0 |
| | Bäcker-, Kanzlei-, Seebahnstraße, Ausbau | 58507 | 25883 | 2294 | 3408 | 31585 | 54,0 |
| | Autobusverbindung der Stadtkreise 3 bis 6 | 58507 | 21186 | 5511 | 4888 | 31585 | 54,0 |
| 5. XII | Wohnkolonie «Utohof», Baukrediterteilung | 58919 | 32669 | 6224 | 2219 | 41112 | 69,8 |
| | Wohnkolonie «Erismannhof», Baukrediterteilung | 58919 | 32875 | 6005 | 2232 | 41112 | 69,8 |
| | Kehrichtverbrennungsanstalt, Umbau | 58919 | 33483 | 4693 | 2936 | 41112 | 69,8 |
| 1927 | | | | | | | |
| 13. II | Jugendheim Rötelstraße, Erwerb und Einrichtung | 59333 | 28214 | 4982 | 4439 | 37635 | 63,4 |
| | Zweierstr., Ausbau Station Wiedikon-Birmensdorferstr. | 59333 | 31334 | 2417 | 3884 | 37635 | 63,4 |
| | Straßenbahndepot Hard, Erweiterung | 59333 | 30078 | 3207 | 4350 | 37635 | 63,4 |
| | Spielplatz und Anlage in Obersträß | 59333 | 28590 | 4582 | 4463 | 37635 | 63,4 |
| | Zürcher Kunstgesellschaft, Beitragserhöhung | 59333 | 21850 | 10614 | 5171 | 37635 | 63,4 |
| | Badenerstraße, Ausbau Kalkbreite-Seebahnstraße | 59333 | 31119 | 2709 | 3807 | 37635 | 63,4 |
| 15. V | Kaufmännischer Verein Zürich, Schulbeitragerhöhg. | 59672 | 19893 | 8778 | 4474 | 33145 | 55,5 |
| | Zürcher Ferienkolonien, Beitragserhöhung | 59672 | 24335 | 4605 | 4205 | 33145 | 55,5 |
| | Lehrlingsheim Obstgartenstraße, Einrichtung | 59672 | 24031 | 4590 | 4524 | 33145 | 55,5 |
| | Albisstraße, Ausbau Seestraße-Stadtgrenze | 59672 | 26133 | 2523 | 4489 | 33145 | 55,5 |
| | Straßennetz beim Bahnhof Wiedikon, Ausbau | 59672 | 26671 | 2212 | 4262 | 33145 | 55,5 |
| | 26. VI | Tonhallegesellschaft Zürich, Beitragserhöhung | 60196 | 13793 | 7453 | 2793 | 24039 |
| Kleinwohnungsbau, Subventionierung | | 60196 | 18700 | 3041 | 2298 | 24039 | 39,9 |
| Straßenbahnhalle Irchelstraße, Bau | | 60196 | 19373 | 2046 | 2620 | 24039 | 39,9 |

Gemeindeabstimmungen 1910 bis 1938

| 142h* Datum | Vorlagen | Stimm- berech- tigte | Abgegebene Stimmen | | | Stimmende | |
|----------------|--|----------------------------|--------------------|-------|-----------------------|--------------|------|
| | | | Ja | Nein | Leer Ungül- tig | im ganzen | % |
| 26. VI | Neue Beckenhofstraße, Aus- bau | 60196 | 19739 | 1726 | 2574 | 24039 | 39,9 |
| 28. VIII | Straßenbahn und Straßen- bahnhalle Albisstraße, Bau | 60795 | 19278 | 1418 | 2793 | 23489 | 38,6 |
| | Hammerstraße, Bau Draht- zug-Fröbelstraße | 60795 | 19297 | 1380 | 2812 | 23489 | 38,6 |
| | Bederstraße, Ausbau Bürg- li-Brandschenkestraße . . . | 60795 | 19335 | 1295 | 2859 | 23489 | 38,6 |
| 11. XII | Obligator. Krankenpfle- geversicherung, Einführung | 61409 | 32492 | 5413 | 2089 | 39994 | 65,1 |
| | Seebahnstraße, Ausbau Kalkbreite-Marienstraße . | 61409 | 34829 | 2795 | 2370 | 39994 | 65,1 |
| 1928 | | | | | | | |
| 15. I | Gaswerk Schlieren, Umbau und Erweiterung | 61511 | 42487 | 4944 | 2460 | 49891 | 81,1 |
| 12. II | Personalrecht, Verordnung über Dienstverhältnis . . . | 61854 | 23456 | 19862 | 1407 | 44725 | 72,3 |
| 11. III | Schulhaus und Turnhalle Milchbuck, Bau | 62168 | 24329 | 2083 | 3694 | 30106 | 48,4 |
| | Friedhof Nordheim, Er- weiterung | 62168 | 24639 | 1505 | 3962 | 30106 | 48,4 |
| | Verkehrsverein Zürich, Bei- tragserhöhung | 62168 | 21307 | 4400 | 4399 | 30106 | 48,4 |
| | Pestalozzianum, Beitrags- erhöhung | 62168 | 21224 | 4341 | 4541 | 30106 | 48,4 |
| 20. V | Universitätstraße, Verbrei- terung | 62881 | 33605 | 2044 | 2463 | 38112 | 60,6 |
| | Kornhausbrücke über die Limmat, Bau | 62881 | 34203 | 1481 | 2428 | 38112 | 60,6 |
| | Postbrücke, Bau; Kasernen- straße, Verlängerung | 62881 | 34141 | 1459 | 2512 | 38112 | 60,6 |
| 28. X | Theatergesellschaft Zürich, Beitragserhöhung | 65030 | 29009 | 15778 | 2453 | 47240 | 72,6 |
| | Ständige Brandwache, Er- richtung | 65030 | 42821 | 2558 | 1861 | 47240 | 72,6 |
| 1929 | | | | | | | |
| 13. I | Löwenstraße, Verbreiterung Bahnhof bis Löwenplatz . | 65542 | 18015 | 906 | 2206 | 21127 | 32,2 |
| | Gemeindeordnung, Abände- rung (Wohlfahrtsamt) . . . | 65542 | 15935 | 1861 | 3331 | 21127 | 32,2 |

Gemeindeabstimmungen 1910 bis 1938

| 142i* Datum | Vorlagen | Stimm- berech- tigte | Abgegebene Stimmen | | | Stimmende | |
|---|--|----------------------------|--------------------|------|-----------------------|--------------|------|
| | | | Ja | Nein | Leer Ungül- tig | im ganzen | % |
| 10. II | Hofwiesenstraße, Schaff- hauserstr.-Gemeindegrenze | 65987 | 19793 | 1150 | 1657 | 22600 | 34,2 |
| | Straßenbahnlinie Hofwie- senstraße-Örlikon | 65987 | 19303 | 1567 | 1730 | 22600 | 34,2 |
| | Wohnkolonie Heuried, Bau von 60 Einfamilienhäusern | 65987 | 16726 | 3146 | 2728 | 22600 | 34,2 |
| 3. III | Drittes Wasserreservoir, Bau | 66108 | 35319 | 1355 | 1895 | 38569 | 58,3 |
| 23. IV | Sihlhölzlianlage (Bau der Spiel-, Turn-, Sportanlage) | 66841 | 20256 | 3662 | 1416 | 25334 | 37,9 |
| | Ankauf der Dolderwiese (von der Dolderbahn A.-G.) | 66841 | 17365 | 6135 | 1834 | 25334 | 37,9 |
| 1. IX | Bau der Bucheggstraße und Korrektion der Rötelstraße | 67930 | 21483 | 1392 | 1880 | 24755 | 36,4 |
| | Fürsorgestelle für Alkohol- kranke, Beitragserhöhung | 67930 | 19752 | 2822 | 2181 | 24755 | 36,4 |
| | Städtische Altersbeihilfe, Einführung | 67930 | 20364 | 1706 | 2685 | 24755 | 36,4 |
| 1930 | | | | | | | |
| 26. I | Urania-, Nüscheler-, Lö- wen- u. Sihlstraße, Ausbau | 69287 | 31216 | 1861 | 1975 | 35052 | 50,6 |
| | Gewerbeschulhaus u. Kunst- gewerbemuseum, Bau . . | 69287 | 26875 | 6200 | 1977 | 35052 | 50,6 |
| | Straßenbahn Zürich-Örli- kon-Seebach, Übernahme | 69287 | 31261 | 2030 | 1761 | 35052 | 50,6 |
| | Umformerstation Selnau, Erweiterung | 69287 | 30843 | 1933 | 2276 | 35052 | 50,6 |
| | Kläranlage Werdhölzli, Er- weiterung | 69287 | 30731 | 1997 | 2324 | 35052 | 50,6 |
| | Volkshaus Industriequar- tier, Beteiligung am Bau | 69287 | 23972 | 9012 | 2068 | 35052 | 50,6 |
| | Spar- u. Hilfskasse für das Hilfspersonal (G. O. 159 b) | 69287 | 26416 | 5681 | 2955 | 35052 | 50,6 |
| Zivillflugverkehr, Förderung | 69287 | 20486 | 10866 | 3700 | 35052 | 50,6 | |
| 6. IV | Schaffhauserplatz, Ausbau | 70024 | 36616 | 2276 | 3192 | 42084 | 60,1 |
| | Schulhaus im Friesenberg, Bau | 70024 | 35900 | 2881 | 3303 | 42084 | 60,1 |
| | Straßenbahnlinie in der Hardturmstraße, Bau . . | 70024 | 35174 | 3572 | 3338 | 42084 | 60,1 |

Gemeindeabstimmungen 1910 bis 1938

| 142k* Datum | Vorlagen | Stimm- berech- tigte | Abgegebene Stimmen | | | Stimmende | |
|----------------|--|----------------------------|--------------------|-------|-----------------------|--------------|------|
| | | | Ja | Nein | Leer Ungül- tig | im ganzen | % |
| 25. V | Limmatwerk Wettingen, Bau | 70057 | 24034 | 1202 | 1815 | 27051 | 38,6 |
| | Sportplatz mit Turnhalle im Utogrund, Bau | 70057 | 18376 | 6553 | 2122 | 27051 | 38,6 |
| 13. VII | Kinderspital (Eleonoren- stiftung), Baubeitrag . . | 70511 | 20720 | 460 | 1366 | 22546 | 32,0 |
| | Verwaltungs-, Bibliothek- gebäude Zähringerstr., Bau | 70511 | 17241 | 3436 | 1869 | 22546 | 32,0 |
| | Forchstraße, Ausbau Kreuz- platz-Hofackerstraße . . | 70511 | 19990 | 974 | 1582 | 22546 | 32,0 |
| 2. XI | Unterstützung der Arbeits- losen, Motion Bobst . . . | 71465 | 8602 | 22888 | 1604 | 33094 | 46,3 |
| | Wohnkolonie Bullingerhof, Bau | 71465 | 26339 | 5395 | 1360 | 33094 | 46,3 |
| 14. XII | Ausgabenbefugnis des Gros- sen Stadtrates, Erhöhung | 71790 | 22822 | 9813 | 4084 | 36719 | 51,1 |
| | Kindergartengebäude Wie- dikon, Bau | 71790 | 30511 | 4166 | 2042 | 36719 | 51,1 |
| | Bleicherweg und Stocker- straße, Ausbau | 71790 | 33020 | 1844 | 1855 | 36719 | 51,1 |
| | Polizeikorps, Erhöhung des Bestandes | 71790 | 26179 | 9073 | 1467 | 36719 | 51,1 |
| 1931 | | | | | | | |
| 8. II. | Arbeitslosenversicherung, Einführung des Obligato- riums | 72270 | 27219 | 8658 | 1424 | 37301 | 51,6 |
| 19. IV. | Friedhof Sihlfeld D, Er- weiterung | 73046 | 16377 | 603 | 4385 | 21365 | 29,3 |
| 1932 | | | | | | | |
| 21. II. | Erweiterung der Kammer- ofenanlage im Gaswerk . | 75650 | 30006 | 2722 | 3155 | 35883 | 47,4 |
| | Schulhaus Wipkingen . . . | 75650 | 28434 | 4333 | 3116 | 35883 | 47,4 |
| 1933 | | | | | | | |
| 15. I. | Gemeindeordnung für die erweiterte Stadt Zürich . | 77160 | 24910 | 25485 | 1141 | 51536 | 66,8 |
| | Erweiterung des Friedhofes Enzenbühl | 77160 | 44545 | 3862 | 2203 | 50610 | 65,6 |
| 12. III. | Verlängerung des Mythen- quais u. d. Alfred Escherstr. | 77695 | 44540 | 3190 | 2951 | 50681 | 65,2 |

Gemeindeabstimmungen 1910 bis 1938

| 1421* Datum | Vorlagen | Stimm- berech- tigte | Abgegebene Stimmen | | | Stimmende | |
|----------------|---|----------------------------|--------------------|-------|-----------------------|--------------|---------|
| | | | Ja | Nein | Leer Ungül- tig | im ganzen | in % |
| 23. IV. | Errichtung einer neuen Straßenbahnwagenhalle in Örlikon | 77578 | 41911 | 4517 | 2314 | 48742 | 62,8 |
| 28. V. | Ausrichtung von monat- lichen Mietzinszuschlägen an alle Arbeitslosen . . . | 77857 | 19497 | 41547 | 2576 | 63620 | 81,7 |
| 1933 | | | | | | | |
| 15. I. | Gemeindeordnung für die erweiterte Stadt Zürich | | | | | | |
| | Stadt Zürich | 77160 | 24910 | 25485 | 1141 | 51536 | 66,8 |
| | Acht Vororte | 14049 | 5526 | 4815 | 218 | 10559 | 75,2 |
| | Zusammen | 91209 | 30436 | 30300 | 1359 | 62095 | 68,1 |
| 1934 | | | | | | | |
| 28. I. | Beteiligung am Bau des Ge- werkschaftshauses | 93998 | 23420 | 34854 | 2015 | 60289 | 64,1 |
| | Bau eines Grundwasser- werkes | 93998 | 52764 | 4429 | 3096 | 60289 | 64,1 |
| 11. III. | Fernheizung für die Wohn- kolonie Riedtli | 94842 | 32121 | 30425 | 5717 | 68263 | 72,0 |
| | Bau des Amts- hauses V | 94842 | 48989 | 12995 | 6279 | 68263 | 72,0 |
| | Schulhaus in Wollishofen, Neubau | 94842 | 54623 | 7559 | 6081 | 68263 | 72,0 |
| | Erweiterung des Friedhofes Manegg | 94842 | 55903 | 6178 | 6182 | 68263 | 72,0 |
| 8. VII. | Krisenopfer des Gemeinde- personals | 94791 | 30919 | 9884 | 2629 | 43432 | 45,8 |
| 16. XII. | Städtische Arbeitsbeihilfe, Sparmaßnahme | 95521 | 40037 | 21397 | 5774 | 67208 | 70,4 |
| | Obligat. Krankenpflegever- sicherung, Sparmaßnahme | 95521 | 38354 | 22848 | 6006 | 67208 | 70,4 |
| | Oblig. Arbeitslosenversiche- rung, Sparmaßnahme . . | 95521 | 40061 | 21053 | 6094 | 67208 | 70,4 |
| | Schulhaus in Altstetten, Neubau | 95521 | 37133 | 23028 | 7047 | 67208 | 70,4 |

Gemeindeabstimmungen 1910 bis 1938

| 142m* Datum | Vorlagen | Stimm- berech- tigte | abgegebene Stimmen | | | Stimmende | |
|----------------|--|----------------------------|--------------------|-------|-----------------------|--------------|------|
| | | | Ja | Nein | Leer Ungül- tig | im ganzen | % |
| 1935 | | | | | | | |
| 24. II | Bau eines Brandwache- und Verwaltungsgebäudes . . . | 96502 | 56105 | 13644 | 4110 | 73859 | 76,5 |
| 8. IX | Ausbau der Urania- straße | 96556 | 40703 | 15973 | 3594 | 60270 | 62,4 |
| 1. XII | Umgestaltung einzelner Fahrtaxen d. Straßenbahn | 96636 | 20996 | 35371 | 1726 | 58093 | 60,1 |
| 1936 | | | | | | | |
| 26. IV | Bau eines neuen Unter- werkes Letten | 96646 | 44800 | 9008 | 4593 | 58401 | 60,4 |
| 1937 | | | | | | | |
| 24. X | Beitrag an die Kosten der Landesausstellung | 97480 | 39580 | 3297 | 1632 | 44509 | 45,7 |
| | Beteiligung am Bau der neuen Tonhalle | 97480 | 34620 | 7999 | 1890 | 44509 | 45,7 |
| | Ausbau der Industrie- straße | 97480 | 39359 | 3141 | 2009 | 44509 | 45,7 |
| 1938 | | | | | | | |
| 20. II | Bau eines städtischen Hal- lenschwimmbades | 98307 | 44646 | 11326 | 2203 | 58175 | 59,2 |
| 28.VIII | Bau der Freibadanlage Allenmoos | 98307 | 45177 | 10751 | 2247 | 58175 | 59,2 |
| | Beteiligung an der Kraft- werke Oberhasli A.-G. . . | 99023 | 27977 | 3856 | 3285 | 35118 | 35,5 |

Kantonsratswahlen 1917 bis 1935 — Parteistärke

| 143* Wahl- jahre | Kom- muni- sten | Sozial- demo- kraten | Grütlil- aner | Christ- lich- soziale | Evangelische Volks- partei | Demokrat- en | Frei- sinnige | Bauern- partei | Natio- nale Front | Alle Partei- en ¹⁾ |
|---|-----------------------|----------------------------|------------------|-----------------------------|----------------------------------|-----------------|------------------|-------------------|-------------------------|-------------------------------------|
| Grundzahlen (Parteizugehörige) | | | | | | | | | | |
| 1917 | . | 15743 | 2041 | 3123 | . | 4077 | 9111 | . | . | 34095 |
| 1920 | . | 16694 | 4437 | 3097 | 892 | 3970 | 10600 | . | . | 40774 |
| 1923 | 3562 | 13160 | 2164 | 3665 | 1365 | 4328 | 10600 | 142 | . | 38986 |
| 1926 | 3353 | 19071 | . | 4225 | 1620 | 4765 | 11128 | — | . | 44400 |
| 1929 | 3676 | 19994 | . | 4775 | 1582 | 4162 | 12204 | — | . | 46393 |
| 1932 | 4403 | 21197 | . | 5394 | 1839 | 4413 | 12088 | 252 | . | 49586 |
| 1935 | 5557 | 25253 | . | 6186 | 1524 | 5599 | 12513 | 3185 | 6194 | 69348 |
| Prozentuales Stärkeverhältnis der Parteien | | | | | | | | | | |
| 1917 | . | 46,2 | 6,0 | 9,1 | . | 12,0 | 26,7 | . | . | 100 |
| 1920 | . | 40,9 | 10,9 | 7,6 | 2,2 | 9,7 | 26,0 | . | . | 100 |
| 1923 | 9,1 | 33,8 | 5,5 | 9,4 | 3,5 | 11,1 | 27,2 | 0,4 | . | 100 |
| 1926 | 7,6 | 43,0 | . | 9,5 | 3,6 | 10,7 | 25,1 | — | . | 100 |
| 1929 | 7,9 | 43,1 | . | 10,3 | 3,4 | 9,0 | 26,3 | — | . | 100 |
| 1932 | 8,9 | 42,7 | . | 10,9 | 3,7 | 8,9 | 24,4 | 0,5 | . | 100 |
| 1935 | 8,0 | 36,4 | . | 8,9 | 2,2 | 8,1 | 18,0 | 4,6 | 9,0 | 100 |

1) Einschließlich: 1920 1084 Wilde und Wirtschaftsdemokraten; 1926 238 Republikaner; 1935 2931 Freiwirtschaftler und 406 gemeinsame Liste Evangel. Volkspartei und Bauern-Gewerbe- und Bürgerpartei.

Nationalratswahlen 1919 bis 1935 — Parteistärke

| 144* Wahl- jahre | Kom- muni- sten | Sozial- demo- kraten | Grütlil- aner | Christ- lich- soziale | Evangelische Volks- partei | Demokrat- en | Frei- sinnige | Bauern- partei | Unab- hän- gige | Alle Partei- en ¹⁾ |
|---|-----------------------|----------------------------|------------------|-----------------------------|----------------------------------|-----------------|------------------|-------------------|-----------------------|-------------------------------------|
| Grundzahlen (Parteizugehörige) | | | | | | | | | | |
| 1919 | . | 17300 | 4430 | 2683 | 1159 | 4721 | 9339 | 761 | . | 40820 |
| 1922 | 3808 | 13539 | 1791 | 2754 | 1338 | 4497 | 9534 | 820 | . | 38081 |
| 1925 | 3252 | 18434 | . | 3341 | 1555 | 5079 | 8910 | 485 | . | 41211 |
| 1928 | 3160 | 21843 | . | 4288 | 1289 | 4628 | 12496 | 612 | . | 48627 |
| 1931 | 3800 | 24770 | . | 5260 | 1714 | 4687 | 11623 | 954 | . | 53405 |
| 1935 | 4546 | 24866 | . | 5293 | 1409 | 3522 | 8819 | 2424 | 17522 | 74399 |
| Prozentuales Stärkeverhältnis der Parteien | | | | | | | | | | |
| 1919 | . | 42,4 | 10,8 | 6,6 | 2,8 | 11,6 | 22,9 | 1,9 | . | 100 |
| 1922 | 10,0 | 35,6 | 4,7 | 7,2 | 3,5 | 11,8 | 25,1 | 2,1 | . | 100 |
| 1925 | 7,9 | 44,7 | . | 8,1 | 3,8 | 12,3 | 21,6 | 1,2 | . | 100 |
| 1928 | 6,5 | 44,9 | . | 8,8 | 2,7 | 9,5 | 25,7 | 1,3 | . | 100 |
| 1931 | 7,1 | 46,4 | . | 9,8 | 3,2 | 8,8 | 21,8 | 1,8 | . | 100 |
| 1935 | 6,1 | 33,4 | . | 7,1 | 1,9 | 4,7 | 11,9 | 3,3 | 23,6 | 100 |

1) Einschließlich: 1919 427 Wilde; 1925 155 Freie Bauern; 1928 811 Freie Evangelischsoziale; 1931 597 Eidgenössische Front; 1935 251 Jungbauern, 1844 Freiwirtschaftler, 88 Nationale Demokraten und 3815 Nationale Front

Wahlen des Großen Stadtrates 1913 bis 1938 — Parteistärke

| 145* Wahl- jahre | Kom- muni- sten | Sozial- demo- kraten | Grüt- lianer | Christ- lich- soziale | Evang. Volks- partei | Demo- kraten | Frei- sinnige 1) | Bauern- u. Bür- gerpartei | Natio- nale Front | Alle Par- teien ²⁾ |
|---|-----------------------|----------------------------|------------------|-----------------------------|----------------------------|-----------------|------------------------|---------------------------------|-------------------------|-------------------------------------|
| | | | Unab- hängige | | | | | | | |
| Grundzahlen (Parteizugehörige) | | | | | | | | | | |
| 1913 | . | 11 999 | . | 2441 | . | 4409 | 11 865 | . | . | 30 714 |
| 1916 | . | 14 894 | . | 2939 | . | 4622 | 11 505 | . | . | 33 960 |
| 1919 | . | 19 320 | 3824 | 3525 | . | 4738 | 13 448 | . | . | 44 855 |
| 1922 | 4757 | 13 673 | 2892 | 3976 | 1138 | 4516 | 12 652 | . | . | 43 806 |
| 1925 | 4105 | 18 206 | 1436 | 4705 | 1232 | 4281 | 12 476 | . | . | 46 441 |
| 1928 | 3341 | 24 850 | . | 5370 | 5747 | 16 802 | . | . | . | 56 193 |
| 1931 | 3155 | 25 696 | . | 5332 | 1650 | 4616 | 13 801 | . | . | 54 250 |
| 1933 | 3683 | 37 729 | . | 6545 | 1788 | 5872 | 13 348 | 3344 | 6085 | 78 861 |
| 1938 | 3388 | 33 003 | 12679 | 5933 | 1072 | 4237 | 12 908 | 2288 | 1913 | 79 361 |
| Prozentuales Stärkeverhältnis der Parteien | | | | | | | | | | |
| 1913 | . | 39,1 | . | 7,9 | . | 14,4 | 38,6 | . | . | 100 |
| 1916 | . | 43,9 | . | 8,6 | . | 13,6 | 33,9 | . | . | 100 |
| 1919 | . | 43,1 | 8,5 | 7,8 | . | 10,6 | 30,0 | . | . | 100 |
| 1922 | 10,8 | 31,2 | 6,6 | 9,1 | 2,6 | 10,3 | 28,9 | . | . | 100 |
| 1925 | 8,8 | 39,2 | 3,1 | 10,1 | 2,7 | 9,2 | 26,9 | . | . | 100 |
| 1928 | 6,0 | 44,2 | . | 9,6 | 10,2 | 29,9 | . | . | . | 100 |
| 1931 | 5,8 | 47,4 | . | 9,8 | 3,0 | 8,5 | 25,5 | . | . | 100 |
| 1933 | 4,7 | 47,8 | . | 8,3 | 2,3 | 7,5 | 16,9 | 4,2 | 7,7 | 100 |
| 1938 | 4,3 | 41,6 | 16,0 | 7,5 | 1,3 | 5,3 | 16,3 | 2,9 | 2,4 | 100 |

1) Einschließlich: 1913 2119 Bürgerverband; 1916 1027 Bürgerverband — 2) Einschließlich: 1922 202 Wilde; 1928 83 Opposition; 1933 448 Vereinigte Bürgerliche Liste und 19 Nationale Erhebung gegen Volksschädlinge; 1938 1940 Freiwirtschaftler

Fraktionen des Großen Stadtrates 1892 bis 1938

| 146* Wahl- jahre | Kom- muni- sten | Sozial- demo- kraten | Grüt- lianer | Christ- lich- soziale | Evang. Volks- partei | Demo- kraten | Frei- sinnige | Kon- ser- vative | Bauern- u. Bür- gerpartei | Natio- nale Front | Zusam- men |
|------------------------|-----------------------|----------------------------|------------------|-----------------------------|----------------------------|-----------------|------------------|------------------------|---------------------------------|-------------------------|---------------|
| | | | Unab- hängige | | | | | | | | |
| 1892 | . | 14 | . | . | . | 37 | 60 | 7 | . | . | 118 |
| 1895 | . | 18 | . | . | . | 41 | 53 | 6 | . | . | 118 |
| 1898 | . | 22 | . | . | . | 39 | 51 | 6 | . | . | 118 |
| 1901 | . | 31 | . | . | . | 36 | 54 | 4 | . | . | 125 |
| 1904 | . | 44 | . | . | . | 31 | 47 | 3 | . | . | 125 |
| 1907 | . | 49 | . | — | . | 26 | 47 | 3 | . | . | 125 |
| 1910 | . | 49 | . | — | . | 26 | 46 | 4 | . | . | 125 |
| 1913 | . | 53 | . | 8 | . | 17 | 47 ¹⁾ | . | . | . | 125 |
| 1916 | . | 60 | . | 8 | . | 15 | 42 ¹⁾ | . | . | . | 125 |
| 1919 | . | 60 | 8 | 8 | . | 10 | 39 | . | . | . | 125 |
| 1922 | 13 | 44 | 5 | 9 | 1 | 12 | 41 | . | . | . | 125 |
| 1925 | 9 | 55 | 1 | 11 | — | 10 | 39 | . | . | . | 125 |
| 1928 | 5 | 59 | . | 10 | — | 10 | 41 | . | . | . | 125 |
| 1931 | 6 | 63 | . | 11 | 1 | 9 | 35 | . | . | . | 125 |
| 1933 | 2 | 63 | . | 13 | — | 6 | 28 | . | 3 | 10 | 125 |
| 1938 | 2 | 60 | 20 | 10 | — | 4 | 29 | . | — | — | 125 |

1) Darunter Bürgerverband je 6 Mitglieder

Der Zürcher Stadtrat nach den Erneuerungswahlen seit 1892

| 147* | Mitglieder des Stadtrates | | | | | | | | |
|------|---------------------------|---------------------|----------------------|----------------------|--------------------------|---|------------------------|----------------------------|------------------------|
| 1892 | Vogelsanger (soz.) | Walcher (freis.) | Koller (dem.) | Grob (dem.) | Pestalozzi (lib.) | Usteri (freis.) | Hasler (dem.) | Fritschi (dem.) | Schneider (dem.) |
| 1895 | » | » | » | » | » | » | » | » | » |
| 1898 | » | Müller (dem.) | Billeter (freis.) | » | » | Süß (freis.) | » | « | Lutz (dem.) |
| 1901 | » | Wyß (soz.) | Welti (freis.) | » | » | » | » | » | » |
| 1904 | » | » | » | Erismann (soz.) | » | Mousson (freis.) | » | » | Billeter (freis.) |
| 1907 | » | » | Klöti (soz.) | » | » | » | Nägeli (dem.) | » | » |
| 1910 | » | » | » | » | Schneebeli (freis.) | » | » | » | » |
| 1913 | » | Pflüger (soz.) | » | » | » | Boßhardt (freis.) | » | » | » |
| 1916 | » | » | » | Lang (soz.) | Streuli (freis.) | » | » | Kern (dem.) | » |
| 1919 | Traber (soz.) | » | » | » | » | » | » | » | Kruck (freis.) |
| 1922 | Gschwend (soz.) | » | » | Häberlin (freis.) | » | Ribi (grütl.) | » | » | » |
| 1925 | » | Kaufmann (soz.) | » | » | Bertschinger (freis.) | » (evang.) | » | Höhn (dem.) | » |
| 1928 | » | » | » | Briner (soz.) | Baumann (soz.) | » | { Häberlin (freis.) | { Hungerbühler (freis.) | » |
| 1931 | » | » | » | » | » | » | » | » | » |
| 1933 | » | » | » | » | » | { R. Briner (dem.) Buomberger (christl.) | Sing (dem.) | Hefti (freis.) | » |
| 1938 | » | Peter (soz.) | » | » | » | Higi (christl.) | Kunz (dem.) | » | Stirнемann (freis.) |

Parteizugehörigkeit der Mitglieder des Stadtrates seit 1892

| 148* Wahljahre | Sozialdemokraten | Grüthlianer | Ev. Volkspartei | Demokraten | Freisinnige | Liberales | Christlich-soziale |
|----------------|------------------|-------------|-----------------|------------|-------------|-----------|--------------------|
| 1892 | 1 | . | . | 5 | 2 | 1 | . |
| 1895 | 1 | . | . | 5 | 2 | 1 | . |
| 1898 | 1 | . | . | 5 | 2 | 1 | . |
| 1901 | 3 | . | . | 2 | 3 | 1 | . |
| 1904 | 3 | . | . | 2 | 3 | 1 | . |
| 1907 | 4 | . | . | 2 | 2 | 1 | . |
| 1910 | 4 | . | . | 2 | 3 | . | . |
| 1913 | 4 | . | . | 2 | 3 | . | — |
| 1916 | 4 | . | . | 2 | 3 | . | — |
| 1919 | 4 | . | . | 2 | 3 | . | — |
| 1922 | 3 | 1 | — | 2 | 3 | . | — |
| 1925 | 3 | 1 | — | 2 | 3 | . | — |
| 1928 | 5 | . | 1 | 2 | 1 | . | — |
| 1931 | 5 | . | 1 | — | 3 | . | — |
| 1933 | 5 | . | — | 2 | 2 | . | — |
| 1938 | 5 | . | — | 1 | 2 | . | 1 |

Ein Punkt (.) bedeutet, daß die betreffende Partei damals nicht bestand. — Bei den Erneuerungswahlen 1928 wurden die beiden Demokraten bestätigt; der eine nahm indessen die Wahl nicht an und der andere starb kurz nach der Wahl und bei den Ersatzwahlen fielen die beiden Sitze den Freisinnigen zu. 1933 wurden zwei Demokraten gewählt; der eine nahm die Wahl nicht an und bei der Ersatzwahl fiel der Sitz den Christlichsozialen zu.

Die Stadtpräsidenten von Zürich seit 1803

| | | |
|--|-----------|----------------|
| 1. Escher, Hans Konrad | Wahl 1803 | Rücktritt 1804 |
| 2. Werdmüller, Hans Rudolf | » 1804 | » 1809 |
| 3. Landolt, Johann Heinrich | » 1810 | » 1815 |
| 4. Finsler, Hans Georg | » 1815 | Tod 1821 |
| 5. Vogel, Hans Konrad | » 1821 | Rücktritt 1830 |
| 6. Bürkli, Georg Konrad | » 1831 | » 1831 |
| 7. Escher, Johann Jakob | » 1831 | » 1837 |
| 8. Ziegler, Paul Karl Eduard | » 1837 | » 1840 |
| 9. Heß, Johann Ludwig | » 1840 | » 1863 |
| 10. Mousson, Johann Heinrich Emanuel | » 1863 | » 1869 |
| 11. Römer, Dr. Melchior | » 1869 | » 1889 |
| 12. Pestalozzi, Hans Konrad | » 1889 | Tod 1909 |
| 13. Billeter, Robert | » 1909 | » 1917 |
| 14. Nägeli, Hans | » 1917 | Ersatz 1928 |
| 15. Klöti, Dr. Emil | » 1928 | |

Alphabetisches Inhaltsverzeichnis

Die Zahlen geben die Seiten an.

Die mit * versehenen Ziffern verweisen auf die Vergleichenden Übersichten.

- Abbrüche 58, 60; 60*
Abstimmungen 101, 102; 134*-145*
Aktiengesellschaften 68-70; 87*
Altersbeihilfe, städt. 87
Angestellte, städt. 94, 95; 132*, 133*
Anleihen, städt. 125*
Arbeiter, städt. 94, 95; 132*, 133*
Arbeitslosenversicherung 67, 86
Arbeitsmarkt 66, 67; 76*-78*
Areal der Stadt 48
Assekuranzwert
 Neubauten 56-58; 54*, 55*
 Gebäudebestand 49; 61*
 städt. Gebäudebesitz 50, 51; 113*
Ausgaben, städt. 115*, 117*, 118*
Automobile 97*
- Bahnverkehr
 Lokalbahnen 77
 Schweiz. Bundesbahnen 77; 96*
Bauarbeiterlöhne 79*-85*
Baukostenindex 74*, 75*
Baumaterialienpreise 73*
Bautätigkeit 56-60; 53*-60*
Beamte, städt. 94, 95; 132*, 133*
Bekleidungsindex 65; 63*, 65*, 72*
Betreibungen 71; 91*
Betriebe städt. 82, 83, 94, 95;
 100*-111*, 119*, 121*, 132*, 133*
Bevölkerungsentwicklung 3-7; 2*-15*,
 26*-33*, 40*
Bürgerrechtsänderungen 38-41; 26*,
 34*-39*
- Dampfschiffahrt 77
- Ehelösungen durch Tod 12
Ehescheidungen 12
Eheschließungen
 Ortsanwesende 42
 Wohnbevölkerung 7-11; 13*-16*
Eidg. Technische Hochschule 93; 131*
Einbürgerungen 38-41; 34*-39*
- Einnahmen, städt. 114*, 117*-122*
Elektrizitätswerk, städt. 83, 94; 104*,
 105*, 121*, 133*
- Familienwanderungen 35, 36; 32*
Ferienkolonien 129*, 130*
Finanzbeihilfe für den Wohnungsbau 59*
Finanzen, städt. 114*-125*, 132*, 133*
Firmen, eingetragene und gelöschte
 68-70; 87*
Fläche der Stadt 48
Fleischversorgung 84; 108*-111*
Flugverkehr 79; 97*
Freihandkäufe von Liegenschaften
 52-55; 50*-52*
Fremdenverkehr 74-76; 88*-90*
Fürsorge, städt. 85-90; 59*, 129*,
 130*
- Gaswerk, städt. 82, 94; 100*, 101*,
 121*, 133*
Gebäudeabbrüche 58, 60; 60*
Gebäudebestand 49; 61*
Gebäudebesitz, städt. 50, 51, 85; 113*
Gebäude, neuerstellte 56-58; 53*-55*
Geburten
 Ortsanwesende 42, 43
 Wohnbevölkerung 4-7, 13-18, 43;
 12*-15*, 17*, 18*, 22*
Geburtenüberschuß 4-7; 12*, 14*, 15*,
 18*, 24*
Gemeindeabstimmungen und -wahlen
 96-101; 134*-149*
Gestorbene
 Ortsanwesende 42-45
 Wohnbevölkerung 4-7, 18-27, 43, 45;
 12*-15*, 18*-21*, 23*
Gewerbeschule, städt. 91, 92; 127*, 128*
Grundbesitz, städt. 50, 51, 85; 112*
Grundpfandrechte 62*
- Handänderungen 52-55; 50*-52*
Handelsregister 68-70; 87*

Heiraten

- Ortsanwesende 42
- Wohnbevölkerung 7-11; 13*-16*
- Hochschulen 93; 131*
- Hotels 74-76; 88*-90*

Index

- Baukosten 74*, 75*
- Bekleidungskosten 65; 63*, 65*, 72*
- Lebenskosten 65; 63*-72*
- Mietpreise 65; 63*, 65*, 70*, 71*

Kantonsschule 93; 130*

Kindergärten 91, 92; 127*, 128*

Kleinhandelspreise 64; 66*-69*

Klima 48; 43*-49*

Konkurse 72, 73; 91*

Kraftwagenbetrieb, städt. 77, 83; 106*

Krankpflegeversicherung 87-90

Krebssterblichkeit 23-27, 44, 45; 13*, 20*, 21*

Krisenhilfe, städt. 86

Lebendgeburten

- Ortsanwesende 43
- Wohnbevölkerung 4-7, 13-18, 43; 12*-15*, 17*, 18*, 22*
- Lebenskostenindex 65; 63*-72*

Leerwohnungsbestand 62, 63; 62*

Legitimationen 6, 11

Lehrkräfte an städt. Schulen 91, 92; 128*

Liegenschaften, städt. Besitz 50, 51, 85; 112*, 113*

Liegenschaftenverkehr 52-55; 50*-52*

Löhne 79*-86*

Luftverkehr 79; 97*

Mehrgeburten 18

Mietindex 65; 63*, 65*, 70*, 71*

Motorfahrzeuge 97*

Nachlaßverträge 71

Nahrungskostenindex 65; 63*-65*

Neubauten 56-58; 53*-55*

Neubauwohnungen 59, 60; 56*-60*

Niederschlag 48; 43*, 44*, 48*, 49*

Ortsanwesende Bevölkerung 42-45

Personal, städt., Personalausgaben 94, 95; 132*, 133*

Personenwanderungen 4-7, 28-35; 14*, 15*, 25*, 29*-31*, 33*

Pfändungen 71; 91*

Postcheckverkehr 78; 93*

Postverkehr 78; 92*

Primarschule 91, 92; 126*-128*

Preise, Kleinhandels- 64; 66*-69*

Reinertrag der städt. Betriebe 101*, 103*, 105*, 119*, 121*

Säuglingssterblichkeit 18-25; 12*, 13*, 19*

Schlachthof, städt. 84, 94; 108*-111*, 133*

Schuld, städt. 123*, 124*

Schulen 91-93; 126*-131*

Sekundarschule 91, 92; 127*, 128*

Sparkassen 70; 90*

Stadtgebiet 48

Stadtrat, Stadtpräsidenten 99, 100; 147*-149*

Stellensuchende 66, 67; 76*-78*

Sterbefälle

Ortsanwesende 42-45

Wohnbevölkerung 4-7, 18-27, 43, 45; 12*-15*, 18*-21*, 23*

Steuereinnahmen, Steuerfuß 119*, 120*

Straßenbahn, städt. 77, 83, 94; 106*, 107*, 133*

Straßennetz, städt. 99*

Straßenverkehrsunfälle 79-81; 98*

Telegraphenverkehr 78; 94*

Telephonverkehr 78; 95*

Temperatur 48; 43*-47*

Todesursachen

Ortsanwesende 44, 45

Wohnbevölkerung 19, 23-27, 45; 13*, 20*, 21*

Töchioherschule 91, 92; 127*, 128*

Totgeburten 13-18, 42; 12*, 17*

Tuberkulosesterblichkeit 23-27, 44, 45; 13*, 20*, 21*

Umzüge innerhalb der Stadt 5, 7, 37

Uneheliche Kinder 13, 14, 16-19; 17*

Universität 93; 131*

Unternehmungen, städt. 50, 51

82-84, 94, 95; 100*-111*, 119*, 121*, 132*, 133*

| | |
|--|-------------------------------------|
| Verkehr 77-79, 83; 92*-97*, 106* | Witterung 48; 43*-49* |
| Verkehrsunfälle 79-81; 98* | Wohlfahrtsamt, städt. 85 |
| Vermögensrechnung, städt. 122*-125* | Wohnkolonien, städt. 51, 85; 113* |
| Versicherungskassen, städt. 67, 86-90 | Wohnungen, leerstehende 62, 63; 62* |
| Versicherungswert | Wohnungsbau 56-60; 53*-60* |
| Neubauten 56-58; 54*, 55* | Wohnungsbestand 60; 60*, 62* |
| Gebäudebestand 49; 61* | Wohnungsnachweis, städt. 63 |
| städt. Gebäudebesitz 50, 51; 113* | Wohnungsverbrauch, -wechsel 61 |
| Volksschule 91, 92; 126*-128* | |
| | Zuzug, Zuzugsüberschuß 4-7, 28-36; |
| Wahlen 96-100, 146*-149* | 14*, 15*, 25*, 29*-33* |
| Wanderungen 4-7, 28-36; 14*, 15*, | Zwangsverwertungen 52, 53, 55; |
| 25*, 29*-33* | 50*-52* |
| Wasserversorgung, städt. 82, 94; 102*, | Zwillingsgeburten 18 |
| 103*, 121*, 133* | |
| Wegzug, Wegzugsüberschuß 4-7, | |
| 28-36; 14*, 15*, 25*, 29*-33* | |

Veröffentlichungen des Statistischen Amtes

Statistisches Jahrbuch der Stadt Zürich

Bis jetzt vierunddreißig Jahrgänge, 1905 bis 1938, in sechsundzwanzig Bänden. Seit 1928 mit «Vergleichenden Übersichten». — Preis des Bandes Fr. 3.—

Zürcher Statistische Nachrichten

Seit 1924. Jährlich vier Quartalshefte und (bis 1928) eine Jahresübersicht (Erscheinen als Fortsetzung der früheren «Vierteljahresberichte des Statistischen Amtes»), die ihrerseits an Stelle der Monatsberichte, 1893–1919, traten.)

Jahresabonnement 3 Franken (einschließlich Jahrbuch 5 Franken),
Einzelhefte 1 Franken

Statistik der Stadt Zürich

1. Die Arbeits- und Lohnverhältnisse der im Dienste der Stadt Zürich stehenden Arbeiter. Nach dem Stande vom 31. Oktober 1902. 142 S., Fr. 2.—
2. I. Statistik der Einbürgerungen 1902–1904. II. Statistik der von der bürgerlichen Armenpflege der Stadt Zürich in den Jahren 1893 bis 1904 unterstützten Neubürger. 32 S. (Vergriffen)
3. Tabellarischer Nachweis der Bevölkerungsvorgänge in der Stadt Zürich für die Jahre 1901–1903. Mit besonderer Berücksichtigung der Wanderungen. Nebst einem Nachtrag zur Wanderungsstatistik der Jahre 1899 und 1900. 60 S., Fr. 1.50
4. Die Bevölkerungsbewegung in der Stadt Zürich 1899–1903. Mit besonderer Berücksichtigung der Wanderungen und mit 2 graphischen Darstellungen. 114 S., Fr. 2.—
5. Nachweis der Bevölkerungsvorgänge in der Stadt Zürich im Jahre 1904. 16 S., Fr. 1.—
6. Zürchs Bevölkerung seit der Stadtvereinigung (1893–1906). Ein Vortrag. 26 S., 50 Rp.
7. Die Bautätigkeit in der Stadt Zürich 1896–1905. 80 S., Fr. 1.—
8. Eidgenössische Betriebszählung vom 9. August 1905. Heft 1. Die Betriebe und die darin beschäftigten Personen in Zürich und Umgebung. 50 S., Fr. 1.—
9. Arbeitsort und Wohnort. Eine wanderungs- und steuerstatistische Untersuchung der nicht an ihrem Wohnort erwerbstätigen Personen für Zürich und Umgebung im Dezember 1900. Mit 2 graphischen Darstellungen. 88 S., Fr. 1.—
10. Der Zuzug in die Stadt Zürich nach der kilometrischen Entfernung der Zuzugsgebiete. Mit einer Karte. 52 S., Fr. 1.—

Veröffentlichungen des Statistischen Amtes

11. Zur Kenntnis der Prostitution in Zürich und zur sozialhygienischen Bekämpfung der Prostitution und ihrer Schädigungen. Von Dr. med. E. Herm. Müller, gew. Stadtarztassistent in Zürich. Mit graph. Darstellungen. 59 S. (Vergriffen)
12. Die Familienstatistik der Stadt Zürich, I. Teil. Zugleich ein Beitrag zur Methodik der Familienstatistik. 40 S. (Vergriffen)
13. Die Hausindustrie in der Stadt Zürich in den Jahren 1900 und 1905. Nach den Ergebnissen der Volkszählung 1900 und der Betriebszählung 1905. Nebst Vergleichen mit der Volkszählung 1894. 98 S. (Vergriffen)
14. Die Mietpreise in der Stadt Zürich in den Jahren 1907 bis 1911. Bearbeitet nach dem Material des städtischen Wohnungsnachweises. 54 S., 50 Rp.
15. Die Erhebungen über den Zürcher Wohnungsmarkt. Versuch einer neuen Bestimmungsart des normalen Leerwohnungs-Prozentsatzes. Methode der Erhebungen. Des Wohnungsmarkt in Zürich und Umgebung Ende 1912. 76 S., Fr. 1.—
16. Ergebnisse der schulärztlichen Tätigkeit in der Stadt Zürich 1894 bis 1912. Von Dr. med. A. Kraft, städt. Schularzt, und Dr. med. A. Steiger, Augenarzt. Mit 4 graph. Tafeln. 38 S., 50 Rp.
17. Der Wohnungsmarkt in Zürich und Umgebung am 1. Dezember 1913. 30 S., 50 Rp.
18. Statistische Unterlagen für den Ideenwettbewerb zur Erlangung eines Bebauungsplanes der Stadt Zürich und ihrer Vororte. Mit 13 graphischen Tafeln. 48 S. (Vergriffen)
19. Die Züricher Heiraten. Statistische Untersuchungen nebst internationalen Vergleichen und geschichtlich-methodischen Rückblicken auf die Heiratsstatistik. Mit 15 graphischen Darstellungen. 262 S., Fr. 2.—
20. Die Mietpreise in der Stadt Zürich in den Jahren 1912–1915. Mit besonderer Berücksichtigung des Kriegseinflusses. 53 S., Fr. 1.—
21. Die Ergebnisse der Wohnungszählung in der Stadt Zürich am 1. Dezember 1910. Mit graphischen Darstellungen. 178 S., Fr. 2.—
22. Der Grundstücksverkehr in der Stadt Zürich und ihren Vororten, 1914 bis 1917, zum Teil 1918. Mit vergleichenden Rückblicken und einer graphischen Darstellung, 62 S., Fr. 1.—
23. Zürcher Wahlstatistik. I. Wahl des Großen Stadtrates am 26. März 1916. II. Wahl des Kantonsrates in den stadtzürcherischen Wahlkreisen am 8. Juli 1917. 49 S., Fr. 1.—
24. Zürcher Wahlstatistik. I. Wahl des Großen Stadtrates am 6. April 1919. II. Wahl des Nationalrates am 26. Oktober 1919 in der Stadt Zürich. 68 S., Fr. 1.—
25. Die Mietpreise in der Stadt Zürich im Jahre 1919. Mit vergleichenden Rückblicken. 35 S., Fr. 1.—

Veröffentlichungen des Statistischen Amtes

26. Die Zürcher Indexziffer. Kosten der Lebenshaltung in der Stadt Zürich im Jahre 1920. 40 S., Fr. 1.50
27. Der kommunale und subventionierte Wohnungsbau in der Stadt Zürich bis zum Jahre 1920. 25 S., Fr. 1.—
28. Zürcher Haushaltsrechnungen aus dem Jahre 1919. Ein Beitrag zur Kenntnis der Lebenshaltung. 56 S., Fr. 2.—
29. Areal und Liegenschaften in der Stadt Zürich im Jahre 1916. Mit einer graphischen Darstellung und einem Bauzonenplan. 88 S., Fr. 2.—
30. Vieh- und Fleischpreise in Zürich, 1911 bis 1922. Mit 3 graphischen Darstellungen. 27 S., Fr. 1.50
31. Zürcher Großstadtratswahlen 1922 und 1925. 38 S., Fr. 1.50
32. Zürich und Vororte, Statistische Unterlagen zur Eingemeindungsfrage 1926. Mit einer Kartenbeilage. 194 S., Fr. 4.—
33. Zürcher Steuerstatistik 1921. Mit graphischen Darstellungen. 210 S., Fr. 4.—
34. Zürcher Frühjahrswahlen 1928. 35 S., Fr. 1.—
35. Zürichs Bevölkerung seit 1400. Mit zwei Karten. 46 S., Fr. 1.50
36. Zürich und Vororte, Neue Statistische Unterlagen zur Eingemeindungsfrage 1931. 67 S., Fr. 1.50
37. Zürcher Märzahlen 1931. 34 S., Fr. 1.—
38. Zürcher Baukostenindex. 52 S., Fr. 1.50
39. Zürich als Wirtschaftsmetropole. Ergebnisse der eidgenössischen Betriebszählung vom 22. August 1929. 119 S., Fr. 2.50
40. Zürcher Steuerstatistik 1925. 170 S., Fr. 3.—
41. Zürcher Gemeindevahlen vom 24. September 1933. 76 S., Fr. 2.—
42. Zürcher Steuerstatistik 1929. 168 S., Fr. 3.—
43. Wohnungen und Mietpreise in Zürich. Ergebnisse der Wohnungszählung 1930 und der Mietpreiserhebung 1933. Mit graphischen Darstellungen und Plänchen. 178 S., Fr. 3.—
44. Armenfürsorge in Zürich. Befürsorgte und Fürsorgeaufwendungen im Jahre 1933. 60 S., Fr. 1.50
45. Sterblichkeit in der Stadt Zürich 1893–1933. 286 S., Fr. 3.—
46. Wohnungsbaupolitik der Stadt Zürich 1907–1937. Mit Plan, graphischen Darstellungen und Bildern. 159 S., Fr. 3.—
47. Zürcher Haushaltsrechnungen 1936/37. 184 S., Fr. 3.—
48. Zürcher Steuerstatistik 1934. 152 S., Fr. 3.—

* * *

