

1.

Statistische Mitteilungen

betreffend den

Kanton Zürich.

Herausgegeben

vom

Kantonalen statistischen Bureau.

Jahr 1906.

Drittes Heft.

Gemeindefinanz-Statistik

Nebst Anhang:

Staatsbeiträge an die Armenausgaben der Gemeinden
vom Jahre 1906

WINTERTHUR.

Buchdruckerei Geschwister Ziegler.
1908.

4

Publikationen des kantonalen statistischen Bureau.

- Statistische Mitteilungen betreffend den Kanton Zürich; Beilage zum
- A. Rechenschaftsbericht des Regierungsrates. Jahrgänge 1878—1885. Jahrgang 1881 vergriffen. Die fünf Jahrgänge 1878—1882 enthalten: 1. Landwirtschaftliche Statistik. 2. Bevölkerungsstatistik. 3. Gemeindefinanzstatistik. Ferner folgende Arbeiten: Statistischer Jahresbericht der Direktion des Erziehungswesens 1878/79. Monatliche und jährliche Niederschlagsmengen auf den zürcherischen Regenstationen 1878 und 1879 mit Kärtchen. Statistik der Berufsarten der Bevölkerung des Kantons Zürich 1880. Statistik der gegenseitigen Hilfgesellschaften und Krankenvereine im Kanton Zürich 1880. Statistik der Sparkassen im Kanton Zürich pro 1882. Die drei Jahrgänge 1883/85 enthalten je: 1. Landwirtschaftliche Statistik. 2. Bevölkerungsstatistik (1883 inkl. Unfallstatistik). 3. Gemeindefinanzstatistik.
- B. Statistische Mitteilungen betreffend den Kanton Zürich, herausgegeben vom kantonalen statistischen Bureau. Jahrgänge 1886—1906.

Erschienene Hefte:

- 1886 1. Ergebnisse der Vieh-, Güter- und Obstbaumzählung. 2. Landwirtschaftliche Statistik. 3. Gemeindefinanzstatistik. 4. Bevölkerungsstatistik.
- 1887 1. Landwirtschaftliche Statistik. 2. Gemeindefinanzstatistik. 3. Bevölkerungsstatistik.
- 1888 1. Landwirtschaftliche Statistik. 2. Ergebnisse der Irrenzählung. 3. Gemeindefinanzstatistik. 4. Bevölkerungsstatistik.
- 1889 1. Landwirtschaftliche Statistik. 2. Hauptergebnisse der Volkszählung von 1888, mit Ortsverzeichnis. 3. Gemeindefinanzstatistik. 4. Bevölkerungsstatistik.
- 1890 1. Landwirtschaftliche Statistik. 2. Gemeindefinanzstatistik. 3. Bevölkerungsstatistik.
- 1891 1. Ergebnisse der Rechtsstatistik 1885/91. 2. Landwirtschaftliche Statistik: I. Arealstatistik; II. Ernte-Erträge und Milchwirtschaft. 3. Gemeindefinanzstatistik. 4. Bevölkerungsstatistik.
- 1892 1. Landwirtschaftliche Statistik: I. Bodenwert; II. Ernte-Erträge und Milchwirtschaft (mit Rentabilitätsberechnungen S. 232 bis 236). 2. Gemeindefinanzstatistik. 3. Bevölkerungsstatistik.
- 1893 1. Landwirtschaftliche Statistik. 2. Gemeindefinanzstatistik, mit Kärtchen betr. die Gesamt-Gemeindesteuern 1889/93. 3. Bevölkerungsstatistik.
- 1894 2. Gemeindefinanzstatistik, mit Kärtchen betr. die gemeindeweisen Steuerkapital-Kopfbetreffnisse 1894.
- 1895 2. Gemeindefinanzstatistik, mit Kärtchen betr. die gemeindeweisen prozent. Aenderungen des Staatssteuerkapitals 1871/95.

(Fortsetzung auf Seite 3 des Umschlags.)

xc 3032 q 96

Statistische Mitteilungen

betreffend den
Kanton Zürich.

Herausgegeben
vom
Kantonalen statistischen Bureau.

Jahr 1906.


Drittes Heft.

Gemeindefinanz-Statistik

Nebst Anhang:
Staatsbeiträge an die Armenausgaben der Gemeinden
vom Jahre 1906

WINTERTHUR.
Buchdruckerei Geschwister Ziegler.
1908.

9128
19



(1941. XI. 1)

Inhalt.

Einleitung	5—29
----------------------	------

Erster Teil.


Ergebnisse der Gemeinderechnungen auf Ende 1906 nach den Gemeinden und Bezirken	31—244
A. Gemeindeweise Zusammenstellungen	31—227
I. Politische Gemeinden	32—65
II. Zivil-Gemeinden	66—85
III. Kirch-Gemeinden	86—111
IV. Armen-Gemeinden	112—149
V. Primarschul-Gemeinden	150—191
VI. Sekundarschulkreis-Gemeinden	192—202
VII. Stiftungs- und Separatgüter	203—227
B. Bezirksweise Übersichten	230—244

Zweiter Teil.

Übersicht der Gesamt-Ergebnisse	246—276
A. Die Hauptrechnungsergebnisse nach den verschiedenen Gütern	246—251
B. Die Steuerverhältnisse	252—276

Anhang:

Die Staatsbeiträge an die Armenausgaben der Gemeinden vom Jahr 1906.



Gemeinde-Finanzstatistik

für das

Jahr 1906.

1. Die Betriebsausgaben.

Die Bestreitung der laufenden Ausgaben der zürcherischen Gemeinden hat im Jahre 1906 die Summe von **32,274,182 Fr.** erfordert. Gegenüber dem Jahre 1905 (Betriebsausgaben: 30,606,881 Fr.) ergibt sich somit eine Mehrausgabe von 1,667,301 Fr. oder 5,4⁰/₀.

Auf die Bezirke verteilt sich dieser Aufwand wie folgt:

Bezirke	Betriebsausgaben		
	absolut	in 0/0	1905: 0/0
Zürich	Fr. 20,538,000	63,7	63,2
Affoltern	„ 487,123	1,5	1,5
Horgen	„ 1,427,179	4,4	4,6
Meilen	„ 994,507	2,9	3,0
Hinwil	„ 992,943	2,9	3,3
Uster	„ 593,706	1,8	2,0
Pfäffikon	„ 577,423	1,8	1,7
Winterthur	„ 4,532,666	14,4	13,6
Andelfingen	„ 744,320	2,3	2,4
Bülach	„ 854,632	2,6	2,7
Dielsdorf	„ 531,683	1,7	2,0
Kanton	Fr. 32,274,182	100	100

Die Bedeutung der Bezirke Zürich und Winterthur für den Haushalt der zürcherischen Gemeinden ist demnach im Berichtsjahre noch weiter gestiegen. Die Betriebsausgaben des Bezirkes Zürich sind von 63,2⁰/₀ auf 63,7⁰/₀ der Gesamtausgaben und die des Bezirkes Winterthur von 13,6 auf 14,4⁰/₀ gestiegen. Im Bezirk Zürich ist diese Zunahme in der Hauptsache auf die Entwicklung des Finanzhaushaltes der Stadt Zürich zurückzuführen, indem die Gesamtausgaben dieser Gemeinde von 59,0⁰/₀ des Gesamtaufwandes sämtlicher Gemeinden des Kantons auf 59,3⁰/₀ gestiegen sind. Im Bezirk Winterthur dagegen ist der Anteil der Stadt Winterthur an den Ausgaben sämtlicher Gemeinden des Bezirks trotz der absoluten Zunahme ihrer Ausgaben um zirka 110,000 Fr. etwas zurückgegangen. Winterthurs Anteil an den Gesamtausgaben aller Gemeinden des Kantons betrug 1906 8,9⁰/₀ (1905: 9,1⁰/₀), der Anteil der Landgemeinden des Bezirkes Winterthur dagegen 5,5⁰/₀ (1905: 4,5⁰/₀). Der Finanzbedarf beider Städte zusammengenommen machte im Jahre 1906 nicht weniger als 68,2⁰/₀ des Bedarfes sämtlicher Gemeinden aus (1905: 68,1⁰/₀).

Nach Gemeinde- beziehungsweise Güterkategorien betrachtet ergibt sich folgende Gliederung der Ausgaben:

	Ausgaben	
	Fr.	%
Politische Gemeinden	18,834,558	58,5
Zivilgemeinden und Nutzungsgüter	743,661	2,3
Kirchgemeinden	941,030	2,9
Armengemeinden	2,346,346	7,2
Primarschulgemeinden	6,984,706	21,6
Sekundarschulgemeinden	798,198	2,5
Stiftungs- und Separatgüter	1,625,683	5,0
Total	32,274,182	100

Einen Einblick in die sehr verschiedene Art der Verteilung der wichtigsten Ausgabekategorien bei den einzelnen Gemeindeabteilungen gewinnt man durch Betrachtung der folgenden Tabelle:

	Gemeindegüter (politische)		Zivil- gemeinde- und Nutzungs- güter		Kirchengüter		Armengüter		Primarschul- güter		Sekundar- schul- güter		Stiftungs- und Separatgüter	
	Fr.	%	Fr.	%	Fr.	%	Fr.	%	Fr.	%	Fr.	%	Fr.	%
Allgemeine Verwaltung u. Besoldungen	2,857,862	15,2	47,203	6,3	341,535	36,3	110,307	4,7	3,769,478	54,0	468,245	58,7	137,723	8,5
Verzinsung von Passiven	4,374,622	23,2	115,289	15,5	148,331	15,8	20,437	0,9	170,639	2,4	23,756	3,0	44,997	2,8
Bau und Unterhalt von Ge- bäuden u. Liegenschaften	788,086	4,2	197,799	26,6	163,798	17,4	7,004	0,3	1,479,364	21,2	64,668	8,1	602,535	37,0
Bau und Unterhalt von Straßen	3,310,664	17,6	55,601	7,5	—	—	—	—	—	—	—	—	—	—
Polizei-, Bestattungs- und Löschwesen	1,832,652	9,7	46,182	6,2	—	—	—	—	—	—	—	—	—	—
Lehrmittel und Schreib- materialien	—	—	—	—	—	—	—	—	—	—	—	—	—	—
Armenunterstützung	—	—	—	—	—	—	—	—	417,872	6,0	93,922	11,8	—	—
Übrige Ausgaben	5,670,672	30,1	281,587	37,3	287,366	30,5	67,550	2,9	1,147,353	16,4	147,607	18,4	840,428	51,7
Total	18,834,558	100	743,661	100	941,030	100	2,346,346	100	6,984,706	100	793,198	100	1,625,683	100

Die Kosten der allgemeinen Verwaltung und die Entschädigung des Verwaltungspersonals (inklusive Lehrerschaft) belasten hienach relativ am stärksten den Haushalt der Sekundarschulgemeinden (58,7 % der Gesamtausgaben) und der Primarschulgemeinden (54,0 %); dann folgen mit einem gleichfalls erheblichen Personalaufwand (36,3 %) die Kirchengemeinden. Bei den politischen Gemeinden tritt diese Ausgabenkategorie mit 15,2 % stark zurück und bei den Zivilgemeinden und Armengemeinden macht sie nur noch einen kleinen Teil des Gesamtaufwandes aus. (6,3 % bzw. 4,7 %).

Die Verzinsung der Passiven nimmt den verhältnismäßig bedeutendsten Platz ein bei den politischen Gemeinden (23,2 % der Gesamtausgaben); dann folgen die Kirchengemeinden (15,8 %) und Zivilgemeinden und Nutzungsgüter (15,5 %) und in weitem Abstand die Sekundarschulgemeinden (3 %) und die Primarschulgemeinden (2,4 %). Ganz unerheblich ist die Bedeutung der Passivzinse für den Haushalt der Armengemeinden (0,9 %).

Auf den Bau und Unterhalt von Gebäuden und Liegenschaften verwenden die Zivilgemeinden und die Primarschulgemeinden die relativ größten Summen (26,6 % bzw. 21,2 % der Gesamtausgaben). Hierauf folgen die Kirchengemeinden mit 17,4 %, die Sekundarschulgemeinden mit 8,1 %, die politischen Gemeinden mit 4,2 % und schließlich die Armengemeinden mit 0,3 %.

Das Straßenwesen belastet nur die politischen Gemeinden und die Zivilgemeinden (17,6 bzw. 7,5 % der Gesamtausgaben). Polizei-, Bestattungs- und Löschwesen nehmen von den Ausgaben der gleichen Gemeindekategorien 9,7 bzw. 6,2 % in Anspruch.

Der Aufwand für Lehrmittel und Schreibmaterialien ist in den Sekundarschulen relativ doppelt so groß wie in den Primarschulen (11,8 gegen 6 % der Gesamtausgaben).

Die unmittelbaren Unterstützungsausgaben der Armengemeinden machen 91,2 % des Gesamtaufwandes dieser Gemeindekategorie aus.

Wegen ihrer starken Unterstützung durch Staatsbeiträge beanspruchen die Finanzen der Schulgemeinden und der Armengemeinden ein besonderes Interesse.

Die folgende Tabelle zeigt den Gesamtaufwand des Staates und der Gemeinden für die Volksschule im Jahre 1906 und die Verteilung der Schullast:

Ausgaben des Staates und der Gemeinden
im Kanton Zürich für das Primar- und Sekundar-
schulwesen pro 1906.

Bezirke	Ausgaben des Staates		Ausgaben der Primar- und Sekundarschul- Gemeinden				Ausgaben von Staat und Gemeinden	
	absolut *	pro Ein- wohner	Brutto	Staats- beiträge in Einnahmen	Netto		absolut	pro Ein- wohner
					Fr.	Fr.		
	Fr.	Fr.	Fr.	Fr.	Fr.	Fr.	Fr.	Fr.
			**	**				
Zürich . . .	1,119,871	5,50	4,471,238	1,192,398	3,278,840	16,09	4,398,711	21,759
Affoltern . .	78,056	5,72	122,462	13,386	104,076	7,63	182,132	13,335
Horgen . . .	213,959	4,87	451,332	49,769	401,613	9,14	615,572	14,01
Meilen . . .	126,306	5,71	322,637	26,985	295,652	13,38	421,958	19,09
Hinwil . . .	287,840	8,29	361,334	113,977	247,357	7,13	535,197	15,42
Uster	126,685	6,59	228,899	30,673	198,226	10,30	324,911	16,39
Pfäffikon . .	121,926	6,93	168,290	32,242	136,048	7,73	257,974	14,66
Winterthur .	418,700	6,66	1,143,824	222,152	921,672	14,67	1,340,372	21,33
Andelfingen .	117,562	6,62	207,015	29,375	177,640	10,00	295,202	16,62
Bülach . . .	140,148	6,41	181,487	37,688	143,799	6,58	283,947	12,99
Dielsdorf . .	105,244	7,44	124,336	24,501	99,835	7,07	205,079	14,51
Summe der Ausgaben nach Bezirken	2,856,297	6,06	7,782,904	1,778,146	6,004,758	12,72	8,861,055	18,78
Thurg. Grenzschnulen .	840	—	—	—	—	—	840	—
Vikariatsbesoldungen .	42,604	0,09	—	—	—	—	42,604	0,09
Ruhegehälter . . .	86,111	0,18	—	—	—	—	86,111	0,18
Total 1906	2,985,852	6,33	7,782,904	1,778,146	6,004,758	12,72	8,990,610	19,03
1905	2,854,409	6,15	6,848,507	1,618,908	5,229,599	11,26	8,084,008	17,41

* Vergl. Rechenschaftsbericht des Regierungsrates (bezw. der Erziehungsdirektion) 1906, Seite 111. Tabelle b, Rubrik Total.

** Bezüglich der Lehrerbesoldungen der Städte Zürich und Winterthur und der Staatsbeiträge an dieselben vergl. Anmerkung 1. Seite 151.

Die Schullast wurde somit im Jahre 1906 zu 33,2% vom Staate und zu 66,8% von den Gemeinden getragen. Über

die Beteiligung des Staates an den Armenlasten der Gemeinden gibt folgende Tabelle Aufschluß:

Ausgaben des Staates und der Gemeinden
für das Armenwesen im Jahre 1906.

Bezirke	Ausgaben des Staates* und der Gemeinden Fr.	Ausgaben des Staates		Ausgaben der Gemeinden		
		absolut Fr.	In % der Gesamtausgaben	Brutto Fr.	Netto (nach Abzug der Staatsbeiträge) Fr.	In % der Gesamtausgaben
Zürich	643,225	26,665	4,2	643,225	616,560	95,8
Affoltern	97,272	19,632	20,2	97,272	77,640	79,8
Horgen	226,276	5,221	2,3	226,276	221,055	97,7
Meilen	153,002	2,834	1,9	153,002	150,168	98,1
Hinwil	206,848	48,535	23,5	206,848	158,313	76,5
Uster	114,348	12,480	10,9	114,348	101,868	89,1
Pfäffikon	143,099	34,536	24,1	143,099	108,563	75,9
Winterthur	356,750	50,439	14,1	356,750	306,311	85,9
Andelfingen	122,631	16,121	13,1	122,631	106,510	86,9
Bülach	145,798	20,546	14,1	145,798	125,252	85,9
Dielsdorf	137,097	48,477	35,4	137,097	88,620	64,8
Kanton 1906	2,346,346	285,486	12,2	2,346,346	2,060,860	87,8

* Die hier aufgeführten Ausgaben betreffen nur die direkte Beteiligung des Staates an den Gemeindelasten. Die indirekte Beteiligung (Subventionierung von Hilfsgesellschaften, Bestreitung von Arzneien und Verband für die Universitätspoliklinik u. dgl.) fällt hier nicht in Betracht, ebenso wenig die Ausgaben für Verpflegung und Beerdigung armer kantonsfremder Personen (Fr. 233,295. 55).

Die Unterstützung der kantonsangehörigen Armen hat demnach im Jahre 1906 einen Aufwand von zirka 2,3 Millionen Fr. erfordert; 87,8 % desselben fielen zu Lasten der Gemeinden, 12,2 % zu Lasten des Staates. Die im Anhang zur Darstellung gebrachte Art der Verteilung der Staatsbeiträge bewirkt, daß die Staatshilfe in den einzelnen Landesteilen in verhältnismäßig verschiedenem Grade sich fühlbar macht: im Bezirk Meilen nur 1,9 % der Ausgaben deckend, steigen die Staatsbeiträge im Bezirk Dielsdorf bis auf den Betrag von 35,4 % der Gesamtausgaben an.

2. Die Betriebseinnahmen.

a) Allgemeines.

Die Betriebseinnahmen betragen im Jahre 1906 34,799,065 Fr. Gegenüber dem Jahre 1905 (Betriebseinnahmen: 33,369,630 Fr.) ergibt sich somit eine Mehreinnahme von 1,429,435 Fr.

Die 11 Bezirke partizipieren an den Gesamteinnahmen in folgender Weise.

Bezirke	Betriebseinnahmen		
	absolut	in %	1905: in %
Zürich	Fr. 22,277,685	64,1	63,5
Affoltern	" 517,189	1,5	1,4
Horgen	" 1,588,805	4,6	4,7
Meilen	" 1,169,672	3,2	3,3
Hinwil	" 1,102,000	3,2	3,5
Uster	" 645,035	1,8	2,0
Pfäffikon	" 599,231	1,7	1,8
Winterthur	" 4,577,671	13,1	12,8
Andelfingen	" 823,025	2,4	2,5
Bülach	" 918,941	2,6	2,7
Dielsdorf	" 639,811	1,8	1,8
Kanton	Fr. 34,799,065	100	100

Auf die einzelnen Gemeindekategorien bzw. Gemeindegüter verteilen sich die Gesamteinnahmen folgendermaßen:

Gemeinde- bzw. Güterkategorien	Einnahmen	
	absolut	in %
Politische Gemeinden . . .	Fr. 22,987,249	66,1
Zivilgemeinden	" 805,597	2,3
Kirchgemeinden	" 1,192,965	3,4
Armengemeinden	" 2,377,631	6,8
Primarschulgemeinden . . .	" 3,804,863	10,9
Sekundarschulgemeinden . .	" 722,908	2,1
Stiftungs- und Separatgüter	" 2,907,852	8,4
	Fr. 34,799,065	100

Hinsichtlich der Bedeutung der wichtigsten Einnahmequellen für den Gemeindehaushalt ergibt sich aus der Tabelle I auf pag. 253, daß die Steuern mit 14,241,519 Fr. oder 40,9 % der Gesamteinnahmen an erster Stelle stehen. Gegenüber dem Vorjahre haben sie an Bedeutung allerdings etwas verloren. 1905 machten sie 43,5 % der Gesamteinnahmen aus, 1906 nur 40,9 %.

An zweiter Stelle steht auch pro 1906 der Ertrag der Kapitalien mit 3,973,940 Fr. oder 11,4 % der Gesamteinnahmen (1905: 11,6 %), an dritter der Ertrag der Liegenschaften mit 2,786,798 Fr. oder 8,1 % der Gesamteinnahmen (1905: 7,6 %).

Beträchtliche Differenzen treten zu Tage, wenn man die Bedeutung der drei hauptsächlichsten Finanzquellen nach Landesgegenden spezifiziert, wie dies in der erwähnten Tabelle geschehen ist. Während in den Bezirken Andelfingen, Dielsdorf, Bülach und Zürich die Steuereinnahmen einen verhältnismäßig kleinen Teil der Gesamteinnahmen ausmachen (31,4 bis 36,8 %) und auch in den Bezirken Winterthur und Affoltern die Steuern noch nicht den überwiegenden Teil der Gesamteinnahmen betragen (40,9 und 43,9 %), sind sie für den Haushalt der Gemeinden der übrigen Bezirke von entscheidendster Bedeutung: in Pfäffikon betragen sie 60,0 in Meilen 60,7, in Horgen 61,3, in Hinwil 63,0 und in Uster gar 65,2 % der Gesamteinnahmen.

Der umgekehrte Sachverhalt zeigt sich bei der Betrachtung der übrigen Finanzquellen: zwar weisen die Einnahmen aus Kapitalbesitz keine allzugroßen Schwankungen auf (der Abstand zwischen der niedrigsten Ziffer Dielsdorf 8,6 % und der höchsten, Winterthur 16,1 % beträgt 7,5 %), dagegen zeigen sich erhebliche Unterschiede bezüglich des Ertrages der Liegenschaften: die Bezirke Hinwil (1 %), Meilen (2,5 %), Uster (2,7 %), Pfäffikon (3,2 %), Horgen (4,8 %) stehen hier auf der untersten Stufe; aus der oben erwähnten Mittelstufe gesellt sich hiezuhin Affoltern mit 5,9 % und aus der Zahl der am wenigsten auf die Steuern angewiesenen Bezirke noch der stark von dem vielseitig entwickelten Finanzhaushalt der Stadt Zürich beeinflusste Bezirk Zürich mit 5,5 %.

Eine Mittelstellung nimmt auch hier der Bezirk Winterthur mit 13% ein. Von größter Bedeutung aber ist der Grundbesitz für die Gemeinden der Bezirke Bülach (31,9%), Andelfingen (32,6%) und Dielsdorf (33,6%).

b) Die Steuern im besonderen.

Das im Kanton Zürich der Gemeindesteuerpflicht unterliegende Vermögen betrug im Jahre 1906 1,445,032,000 Fr. Gegenüber dem Vorjahre (1,428,182,000 Fr.), hat somit eine Steigerung um 16,850,000 Fr. oder 1,17% stattgefunden.

Die Verteilung dieses Steuerkapitals auf die Landesebenen ist nicht nur dem absoluten Betrage, sondern auch dem Kopfbetreffnis nach sehr verschieden. Im Bezirk Zürich beläuft sich letzteres auf 4961 Fr., im Bezirk Meilen auf 3248 Fr., im Bezirk Horgen auf 3038 Fr., im Bezirk Winterthur 2914 Fr. In allen übrigen Bezirken beträgt das auf den Kopf der Einwohnerschaft entfallende Steuerkapital weniger als 1800 Fr., am wenigsten in Dielsdorf (1297 Fr.). Im ganzen Kanton gestaltet sich die im Vermögen liegende Steuerkraft gemäß folgender Übersicht:

Ein steuerpflichtiges Vermögen von	1—500 Fr. pro Einwohner hatten	2 Gemeinden
„ „ „ „ 501—1000	„ „ „ „	29 „
„ „ „ „ 1001—2000	„ „ „ „	110 „
„ „ „ „ 2001—3000	„ „ „ „	30 „
„ „ „ „ 3001—4000	„ „ „ „	7 „
„ „ „ „ 4001—5000	„ „ „ „	6 „
„ „ „ „ über 5000	„ „ „ „	5 „
		189 Gemeinden

Die beiden steuerschwächsten Gemeinden sind Raat (357 Fr. pro Kopf) und Dättlikon (441 Fr.); die 5 steuerkräftigsten sind Kilchberg (9550 Fr.), Oberrieden (6820 Fr.), Uetikon (5848 Fr.), Winterthur (5474 Fr.) und Zürich (5447 Fr.).

Die Zahl der gemeindesteuerpflichtigen Haushaltungen belief sich im Jahre 1906 auf 56,328, die Zahl der mannssteuerpflichtigen Männer auf 129,163. Bei ersterem Steuerobjekt ergibt sich gegenüber dem Vorjahre eine Vermehrung um 1,8%, bei letzterem eine solche von 2,8%. Beide Objekte

haben sich also stärker vergrößert als das Vermögen, dessen Wachstum, wie bemerkt, nur 1,17 % beträgt.

Hinsichtlich der Höhe des in den einzelnen Gemeinden im Jahrfünft 1902—1906 bestehenden durchschnittlichen Gesamtsteuerfußes ergibt sich aus Tab. VI pag. 271 folgende Klassifikation:

- I. Fünfjährige Durchschnittssteuer 1,1—2 ‰: 1 Gemeinde (1901/05: 1, 1900/04: 1):
Benken 1,88 (1901/05: 1,76, 1900/04: 1,68).
- II. Fünfjährige Durchschnittssteuer 2,1—3 ‰: keine Gemeinde (1091/05: keine, 1900/04: keine).
- III. Fünfjährige Durchschnittssteuer 3,1—4 ‰: 4 Gemeinden (1901/05: 5, 1900/04: 5):
Marthalen 3,60, Dällikon 3,80, Rifferswil 3,88, Unter-Embrach 3,99.
- IV. Fünfjährige Durchschnittssteuer 4,1—5 ‰: 12 Gemeinden (1901/05: 14, 1900/04: 17):
Groß-Andelfingen 4,10, Lufingen 4,10, Wil 4,10, Dorf 4,20, Rickenbach 4,50, Rafz 4,90, Hochfelden 4,92, Boppelsen 4,94, Brütten 4,96, Kappel 4,97, Ottelfingen 5,00, Weiach 5,00.
- V. Fünfjährige Durchschnittssteuer 5,1—7 ‰: 42 Gemeinden (1901/05: 43, 1900/04: 44):
 - a) Steuer von 5,1—6 ‰: 16 Gemeinden (1901/05: 20, 1900/04: 18):
Neerach 5,08, Knonau 5,12, Truttikon 5,12, Hüntwangen 5,20, Uetikon 5,20, Oberrieden 5,28, Schleinikon 5,32, Hütten 5,40, Ossingen 5,50, Bachenbülach 5,60, Kilchberg 5,60, Henggart 5,70, Trüllikon 5,71, Bülach 5,74, Hausen 5,98, Fehraltorf 6,00.
 - b) Steuer von 6,1—7 ‰: 26 Gemeinden (1901/05: 23, 1900/04: 26):
Bachs 6,05, Maschwanden 6,05, Stadel 6,10, Winkel 6,19, Dänikon 6,20, Rheinau 6,26, Schwerzenbach 6,30, Humlikon 6,30, Hettlingen 6,36, Höri 6,40, Obfelden 6,40, Rüslikon 6,45, Laufen-Uhwiesen 6,53, Eglisau 6,62, Schöneberg 6,62, Rorbas 6,70, Wädenswil 6,70, Regensdorf 6,74, Berg 6,76, Schöfflisdorf 6,82, Hedingen 6,90, Steinmaur 6,95, Richterswil 6,96, Buch 7,00, Ottenbach 7,00, Thalwil 7,00.
- VI. Fünfjährige Durchschnittssteuer 7,1—10 ‰: 79 Gemeinden (1901/05: 83, 1900/04: 86).

- a) Steuer von 7,1—8⁰/₁₀₀: 24 Gemeinden (1901/05: 20, 1900/04: 24):

Elgg 7,19, Oetwil am See 7,20, Wasterkingen 7,20, Hüttikon 7,24, Hirzel 7,28, Klein-Andelfingen 7,34, Niederhasli 7,34, Dachsen 7,36, Volketswil 7,39, Bonstetten 7,40, Unter-Engstringen 7,40, Aeugst 7,60, Mettmensstetten 7,63, Russikon 7,65, Männedorf 7,68, Oberweningen 7,82, Niederweningen 7,84, Ober-Stammheim 7,88, Rümlang 7,88, Erlenbach 7,92, Weiningen 7,92, Bassersdorf 7,96, Stäfa 7,97, Pfungen 8,00.

- b) Steuer von 8,1—9⁰/₁₀₀: 28 Gemeinden (1901/05: 33, 1900/04: 39):

Zürich 8,07, Geroldswil 8,10, Oetwil a. d. L. 8,10, Unter-Stammheim 8,10, Küsnacht 8,17, Ellikon 8,20, Niederglatt 8,34, Dielsdorf 8,40, See-gräben 8,42, Winterthur 8,51, Freienstein 8,52, Flaach 8,60, Meilen 8,72, Kloten 8,73, Waltalingen 8,75, Greifensee 8,77, Lindau 8,79, Maur 8,87, Hittnau 8,88, Mönchaltorf 8,89, Langnau 8,90, Horgen 8,91, Rüti 8,91, Kyburg 8,94, Bubikon 8,96, Elsau 9,00, Flurlingen 9,00, Windlach 9,00.

- c) Steuer von 9,1—10⁰/₁₀₀: 27 Gemeinden (1901/05: 30, 1900/04: 29):

Pfäffikon 9,01, Neftenbach 9,02, Thalheim 9,02, Uitikon 9,04, Affoltern a. A. 9,22, Adliswil 9,25, Albisrieden 9,35, Herrliberg 9,38, Fischenthal 9,39, Uster 9,44, Glattfelden 9,47, Wettswil 9,50, Egg 9,51, Altikon 9,56, Ober-Embrach 9,56, Ober-Engstringen 9,58, Regensberg 9,60, Schlatt 9,60, Altstetten 9,64, Adlikon 9,65, Wiesendangen 9,67, Witikon 9,80, Illnau 9,90, Dietlikon 9,92, Oberglatt 9,92, Seuzach 9,97, Schlieren 10,00.

VII. Fünfjährige Durchschnittssteuer 10,1—14⁰/₁₀₀: 50 Gemeinden (1901/05: 42, 1900/04: 36):

- a) Steuer von 10,1—11⁰/₁₀₀: 23 Gemeinden (1901/05: 18, 1900/04: 15):

Zumikon 10,06, Fällanden 10,08, Nürensdorf 10,08, Raat 10,12, Hombrechtikon 10,13, Goßau 10,15, Bertschikon 10,16, Wangen 10,16, Weißlingen 10,16, Höngg 10,22, Rieden 10,22, Bäretswil 10,48, Zollikon 10,53, Feuerthalen 10,58, Wildberg 10,58, Dietikon 10,68, Grüningen 10,68, Wallisellen 10,77, Dättlikon 10,80, Hagenbuch 10,93, Aesch 11,00, Bauma 11,00, Niederurdorf 11,00.

- b) Steuer von 11,1—12⁰/₁₀₀: 16 Gemeinden (1901/05: 15, 1900/04: 12):

Oerlikon 11,04, Dübendorf 11,15, Veltheim 11,15, Turbenthal 11,18, Buch 11,38, Wald 11,47, Oberwinterthur 11,49, Dürnten 11,55, Seen

11,59, Opfikon 11,69, Ober-Urdorf 11,70, Stallikon 11,71, Töb 11,92, Dägerlen 11,99, Schwamendingen 11,99, Seebach 12,00.

c) Steuer von 12,1—13⁰/₀₀: 8 Gemeinden (1901/05: 6, 1900/04 8):

Schottikon 12,20, Birmendorf 12,30, Volken 12,50, Hinwil 12,57, Wetzikon 12,61, Hofstetten 12,62, Zell 12,74, Sternenberg 12,85.

d) Steuer von 13,1—14⁰/₀₀: 9 Gemeinden (1901/05: 3, 1900/04: 1):

Wila 13,31, Affoltern b. Z. 13,64, Dinhard 13,72.

VIII. Fünfjährige Durchschnittssteuer über 14⁰/₀₀: 1 Gemeinde (1901/05: 1, 1900/04: 0):

Wülflingen 14,90.

Gegenüber dem Vorjahre hat sich somit die Besetzung der einzelnen Steuerfußklassen wiederum im Sinne der Entwicklung nach den höheren Klassen hin geändert. Unverändert geblieben ist nur die Zahl der Gemeinden mit ganz niederen Steuersätzen (Klasse I und II) und die oberste Klasse (VIII), die auch dieses Jahr von der Gemeinde Wülflingen repräsentiert wird. Die mittleren Klassen III—V weisen auch pro 1906 einen leichten Rückgang auf, Klasse VI einen etwas größeren. Der Manko wird gedeckt durch eine erhebliche Zunahme der zweitobersten Klasse (VII), in welcher die Zahl der Gemeinden sich von 42 auf 50 vermehrt hat.

Über die Bewegung der Steuerfüße in den letzten 10 Jahren gibt folgende Übersicht Aufschluß:

Fünfjähriger Durchschnitt des Steuerfußes (in ⁰/₀₀ des Vermögens):

		1—2	2—3	3—4	4—5	5—7	7—10	10—14	über 14
1906	Zahl der Gemeinden	1	0	4	12	42	79	50	1
1905	" " "	1	0	5	14	43	83	42	1
1904	" " "	1	0	5	17	44	86	36	0
1903	" " "	1	0	5	16	48	85	34	0
1902	" " "	1	1	6	17	48	84	32	0
1901	" " "	1	1	6	17	49	87	28	0
1900	" " "	1	1	8	17	52	85	25	0
1899	" " "	1	2	7	21	47	91	20	0
1898	" " "	1	3	8	21	51	89	16	0
1897	" " "	1	3	10	23	47	91	14	0

Ein Vergleich zwischen den Zahlen pro 1897 und denjenigen pro 1906 bringt in noch schärferer Weise als die obige Bemerkung die Entwicklungstendenz der Gemeindesteuerlasten zum Ausdruck. Abgesehen von der stationär gebliebenen Klasse I (1—2 ‰) weisen die Klassen II, III und IV mit den verhältnismäßig niedrigen Steuerfüßen von 2—3, bzw. 3—4, bzw. 4—5 ‰ eine beständige Abnahme auf; statt mit 36 Gemeinden wie im Jahre 1897 sind sie im Jahre 1906 nur noch mit 16 Gemeinden besetzt. Klasse V (5—7) zeigt nach einigen Schwankungen seit dem Jahre 1900 eine langsame aber beständige Abnahme, während Klasse VI (7—10 ‰) bald etwas zu-, bald etwas abgenommen hat. Immerhin ist die Gesamtzahl der in diese zwei Klassen gehörigen Gemeinden von 138 auf 121 zurückgegangen. Das Gegenstück hiezu bilden die zwei obersten Klassen: statt 14 Gemeinden wie im Jahre 1897 hatten im Jahre 1906 51 Gemeinden einen Gesamtsteuerfuß von mehr als 10 ‰.

Um zu eruieren, welche Gemeindeabteilungen hauptsächlich die Steigerung der Steuerlast, die zu dem vorstehenden Resultat geführt hat, erfahren haben, ist die nachstehende Tabelle angefertigt worden.

Steuerfußklassen in den einzelnen Gemeindekategorien 1897 und 1906.

Steuerfuß in ‰	Politische Gemeinden †		Zivil- Gemeinden		Kirch- Gemeinden *		Schul- Gemeinden		Armen- Gemeinden	
	1897	1906	1897	1906	1897	1906	1897	1906	1897	1906
0	36	30	119	102	33	21	7	—	10	4
0,1—1	21	15	68	67	99	110	21	10	29	19
1,1—2	46	39	36	45	15	19	101	67	117	73
2,1—3	40	43	10	16	4	3	111	99	19	78
3,1—4	24	29	2	5	—	—	75	90	—	1
4,1—5	16	22	1	1	—	—	28	44	—	—
5,1—7	3	7	—	—	—	—	7	29	—	—
7,1—10	1	2	—	—	—	—	—	4	—	—
10,1—14	—	—	—	1	—	—	—	—	—	—
über 14	—	—	—	—	—	—	—	—	—	—

* Inbegriffen die Filial-Kirchgemeinden.

† Ohne die Städte Zürich und Winterthur.

Bei den politischen Gemeinden beobachten wir demnach für das Jahr 1897 ein starkes Vorherrschen der Steuerfüße von über 1 bis 2^{0/00} und über 2 bis 3^{0/00}. 86 Gemeinden gehörten damals in diese zwei Klassen. Lassen wir dies als den Normalzustand gelten und bezeichnen wir diese Klasse als die Klasse der Gemeinden, welche eine mäßige Steuerlast zu tragen haben, so erscheinen die Gemeinden mit weniger als 1^{0/00} Steuer als niedrig besteuerte, die Gemeinden mit 3—5^{0/00} Steuer als Gemeinden mit starker Steuerlast und die Gemeinden mit mehr als 5^{0/00} Steuer als Gemeinden mit exorbitanten Steuern.

Die Verschiebungen, die in dem Jahrzehnt 1896/1907 innerhalb dieser Klassen stattgefunden haben, ergeben sich aus folgender Übersicht:

	1897		1906	
		^{0/0}		^{0/0}
I. Gemeinden ohne Steuern .	36	19,3	30	16,0
II. Gemeinden mit geringer Steuerlast (bis 1 ^{0/00}) . .	21	11,3	15	8,0
III. Gemeinden mit mäßiger Steuerlast (über 1 bis 3 ^{0/00})	86	45,9	82	43,9
IV. Gemeinden mit hoher Steuerlast (über 3 bis 5 ^{0/00})	40	21,4	51	27,3
V. Gemeinden mit exorbitanter Steuerlast (über 5 ^{0/00}) . .	4	2,1	9	4,8
	187	100,0	187	100,0

Die Zahl der Gemeinden mit „normaler“ Steuerlast hat hienach nur wenig abgenommen. Dagegen ist ein entschiedener Rückgang in der Zahl der Gemeinden mit günstigeren und ein entsprechendes Wachstum der Zahl der Gemeinden mit ungünstigeren Steuerverhältnissen zu beobachten.

Bei den Zivilgemeinden zeigt sich gleichfalls die Entwicklungstendenz nach Erhöhung des Steuerfußes. Die Zahl der steuerlosen Gemeinden ist von 119 auf 102 zurückgegangen; der Ausfall wird gedeckt insbesondere durch Verstärkung der Klassen mit Steuerfüßen von über 1 bis 3^{0/00}.

Bei den Kirchengemeinden ist die Zahl der höchstbelasteten Gemeinden (2—3^{0/00}) von 4 auf 3 zurückgegangen.

Sehr erheblich ist die Ausdehnung des Bereiches der starkbelasteten Schulgemeinden. Lassen wir mit Bezug auf dieselben die gleiche Klassifikation gelten, die oben bezüglich der politischen Gemeinden angewendet wurde, so entsteht folgendes Bild:

	1897		1906	
		%		%
I. Gemeinden ohne Steuern .	7	2,0	—	—
II. Gemeinden mit geringer Steuerlast (bis 1 ^{0/00}) . .	21	6,0	10	2,9
III. Gemeinden mit mäßiger Steuerlast (über 1 bis 3 ^{0/00})	212	60,6	166	48,4
IV. Gemeinden mit hoher Steuerlast (über 3 bis 5 ^{0/00})	103	29,4	134	39,1
V. Gemeinden mit exorbitanter Steuerlast (über 5 ^{0/00}) . .	7	2,0	33	9,6
	350	100,0	343	100,0

Während also im Jahre 1897 erst 31,4^{0/0} aller Schulgemeinden eine übermäßige Steuerlast aufwiesen, befanden sich im Jahre 1906 bereits 48,7^{0/0} im Zustande übermäßiger Belastung.

Die Armengemeinden haben in dem Jahrzehnt 1897 bis 1906 eine relativ noch ungünstigere Entwicklung durchgemacht als die Schulgemeinden. Im Jahre 1897 gehörte noch die Mehrzahl — 117 von 175 Gemeinden — in die Klasse III (1—2^{0/00}) und nur 19 Gemeinden oder 10,8^{0/0} hatten den hohen Armensteuerfuß von über 2^{0/00}. Im Jahre 1906 dagegen gehörten bereits 79 Gemeinden, d. h. 45,1^{0/0} zur Klasse der überlasteten Armengemeinden.

Auf die Frage, wie sich die Steuerbelastung innerhalb der einzelnen politischen Gemeinden gestaltet, wenn man auf die durch die Teilung derselben in Schulgemeinden, Zivilgemeinden etc. von verschieden großer Steuerlast hervor-

gerufene Differenzierung der Steuerfüße mittelst Bildung entsprechend vieler Belastungskreise Rücksicht nimmt, geben die Tabellen IV a und IV b auf Seite 256 Auskunft. Von den gegenüber dem Jahre 1905 eingetretenen Veränderungen beansprucht besondere Beachtung nur der Rückgang der Zahl der Gemeinden mit weniger als 4⁰/₁₀₀ Steuerfuß von 8 auf 2. Die Verschiebungen, die im Jahrfünft 1902/1906 gegenüber dem Jahrfünft 1901/1905 eingetreten sind, sind aus Tabelle IV b ersichtlich.

Der Gesamtertrag der Gemeindesteuern belief sich im Jahre 1906 auf 14,241,519 Fr. Der Mehrertrag gegenüber dem Jahre 1905 beträgt 93,700 Fr. oder 0,6⁰/₁₀₀ und bleibt auch bei Beachtung des Umstandes, daß das Jahr 1906 keine Hauptrevision der Gemeindesteuerregister gebracht hat, nicht unwesentlich unter dem Mehrertrag der Vorjahre zurück. (Zunahme von 1904 auf 1905: 4,5⁰/₁₀₀; 1903 auf 1904: 7,9⁰/₁₀₀ [Hauptrevision]; 1902 auf 1903: 1,9⁰/₁₀₀; 1901 auf 1902: 1,4⁰/₁₀₀).

In den Erträgnissen der Gemeindesteuern, ausgedrückt durch Reduktion auf den Kopf der Bevölkerung, sind gegenüber dem Jahre 1905 keine großen Änderungen eingetreten (vgl. die drittletzte Spalte der Tabelle I auf pag. 253). Bei der Betrachtung der durchschnittlichen Belastung des Steuerfaktors in den einzelnen Bezirken (ebenda, vorletzte Spalte) fällt insbesondere das Resultat für den Bezirk Dielsdorf auf: von 7.99 Fr. ist die Belastung pro Steuerfaktor auf 9.02 Fr. gestiegen. Im übrigen ist die Differenz in der durchschnittlichen Belastung der verfügbaren Steuerfaktoren in den einzelnen Bezirken auch im Jahre 1906 zurückgegangen, d. h. es ist ein weiterer Ausgleich in der Intensität der Besteuerung eingetreten. Im Jahre 1904 betrug die Differenz zwischen der höchsten Ziffer (Bezirk Hinwil 11.14 Fr. pro Faktor) und der niedrigsten (Bezirk Andelfingen 6.76 Fr.) noch 4.38 Fr.; im Jahre 1905 betrug der Abstand nur noch 3.97 Fr. und im Jahre 1906 nur noch 3.93 Fr. (Bezirk Hinwil 10.81, Andelfingen 6.88).

3. Die Ergebnisse der Betriebsrechnungen.

Die Betriebsrechnungen sämtlicher Gemeinden (einschließlich der Rechnungen über die Stiftungs- und Separatgüter) schlossen im Jahre 1906 mit einem Überschuß der Einnahmen von 2,524,883 Fr. ab. Die Einnahmen überstiegen somit den Bedarf um 7,8⁰/₁₀. Der Abschluß ist etwas weniger günstig als der des Jahres 1905, in welchem der Überschuß 9,0⁰/₁₀ der Ausgabensumme betrug, dagegen günstiger als in den Jahren 1904 und 1902, in welchen der Einnahmenüberschuß nur 6,5⁰/₁₀ bzw. 0,6⁰/₁₀ betrug und als im Jahre 1903, in welchem sich ein Passivsaldo von 0,3⁰/₁₀ des Bedarfes ergeben hatte.

Auf die Frage, welchen Erfolg die Finanzgebarung der einzelnen Gemeindekategorien in den letzten 5 Jahren hatte, gibt folgende Tabelle auf Seite 22 die Antwort.

Es zeigt sich hier deutlich der Einfluß, den die Rechnungen über die Stiftungs- und Separatgüter auf das Gesamtergebnis aller Gemeinderechnungen ausüben. Von den politischen Gemeinden weist Zürich die größte Regelmäßigkeit, nämlich Einnahmenüberschüsse im Betrage von 2,3—5,8⁰/₁₀ des Bedarfes auf. Winterthur schloß einmal (1903) mit einem kleinen Rückschlag, sonst mit mäßigen Vorschlägen. Die übrigen politischen Gemeinden weisen ziemlich starke Schwankungen auf (8,7⁰/₁₀ Defizit bis 12,9⁰/₁₀ Einnahmenüberschuß). Stark mit Defiziten von allerdings nicht sehr bedeutender Höhe haben die Armengemeinden zu kämpfen. Die Lage der Kirchengemeinden hat sich sukzessive gebessert. Die Primarschulgemeinden hatten in den Jahren 1902 und 1903 bedeutende Rückschläge aufzuweisen und schlossen auch pro 1906 wieder mit Defizit ab. Die Rechnungsergebnisse der Zivilgemeinden, Nutzungsgüter und Sekundarschulgemeinden können dagegen als befriedigend bezeichnet werden.

Erfolg der Betriebsrechnungen 1902—1906.

Gemeinde bezw. Giltkategorien	Erfolg der Betriebsrechnungen (+ = Aktivsaldo; — = Passivsaldo)											
	1902		1903		1904		1905		1906			
	Absolut Fr.	In % der Aus- gaben	Absolut Fr.	In % der Aus- gaben	Absolut Fr.	In % der Aus- gaben	Absolut Fr.	In % der Aus- gaben	Absolut Fr.	In % der Aus- gaben		
1. Politische Gemeinden:												
a) Zürich *	+356,346	+ 2 ₃	+390,906	+ 2 ₆	+595,059	+ 3 ₇	+ 927,804	+ 5 ₈	+ 488,255	+ 2 ₈		
b) Winterthur **	+ 25,121	+ 1 ₀	— 15,247	— 0 ₆	+122,923	+ 4 ₈	+ 77,906	+ 3 ₀	+122,446	+ 4 ₆		
c) Übrige Gemeinden	—184,239	— 5 ₀	—346,729	— 8 ₇	+380,827	+10 ₇	+ 451,686	+12 ₃	+ 356,974	+ 9 ₈		
2. Zivilgemeinde- u. Nutzungs- güter	+115,065	+17 ₇	+ 63,234	+ 9 ₆	+124,869	+19 ₂	— 15,349	— 2 ₀	+ 61,936	+ 8 ₃		
3. Kirchengemeinden	— 8,848	— 0 ₈	— 44,495	— 3 ₆	—132,247	—10 ₇	+ 97,455	+ 9 ₀	+251,935	+26 ₅		
4. Armengemeinden	— 89,546	— 4 ₂	—124,644	— 5 ₆	— 59,392	— 2 ₈	+ 1,393	— 0 ₀₅	+ 31,285	+ 1 ₃		
5. Primarschulgemeinden	—304,359	—11 ₆	—699,004	—23 ₆	+102,424	+ 3 ₉	+ 42,458	+ 1 ₈	— 96,848	— 3 ₄		
6. Sekundarschulgemeinden	— 92,004	—12 ₅	+ 29,575	+ 5 ₁	+111,162	+19 ₂	+ 45,839	+ 7 ₇	+ 26,731	+ 4 ₀		
7. Stiftungs- u. Separatgüter	+364,223	+23 ₃	+650,278	+44 ₆	+ 781,377	+52 ₈	+1,136,343	+72 ₇	+1,282,169	+33 ₇		

* Ordentlicher und außerordentlicher Verkehr; inklusive Schulwesen.
 ** Inklusive Schulwesen.

4. Das Gemeindevermögen.

a) Die Aktiven.

Die zürcherischen Gemeinden besaßen am Ende des Jahres 1906 ein Bruttovermögen von **232,792,106 Fr.** Gegenüber dem Vorjahre ist eine Zunahme von 4,952,334 Fr. zu verzeichnen, d. i. 2,1 %.

An dem Bruttovermögen partizipieren die

politischen Gemeinden	mit 141,065,313 Fr.	} inkl. Schulfonds der Stadt Winterthur.
Zivilgemeinde- u. Nutzungsgüter „	10,583,597 „	
Kirchgemeinden	20,613,056 „	
Armengemeinden	9,170,030 „	
Primarschulgemeinden	23,989,711 „	} exkl. Schulfonds der Stadt Winterthur.
Sekundarschulgemeinden	2,958,416 „	
Stiftungs- und Separatgüter	24,411,983 „	

Zerlegt man das Gemeindevermögen in die verwaltungsrechtlich bedeutsamen Kategorien der „nichtrealisierbaren“ Aktiven einerseits und der realisierbaren Aktiven andererseits, so ergibt sich folgende Übersicht:

	Realisierbare Aktiven		Nichtrealisierbare Aktiven	
	Absolut Fr.	In % der Gesamtaktiven	Absolut Fr.	In % der Gesamtaktiven
Politische Gemeinden	112,049,801	79,4	29,015,512	20,6
Zivilgemeinde- und Nutzungsgüter	8,732,660	82,5	1,850,937	17,5
Kirchgemeinden	3,954,471	19,2	16,658,585	80,8
Armengemeinden	8,745,635	95,4	424,395	4,6
Primarschulgemeinden (exkl. Primarschulfonds der Stadt Winterthur)	5,139,047	21,5	18,850,664	78,5
Sekundarschulgemeinden (exkl. Sekundarschulfonds der Stadt Winterthur)	696,692	23,6	2,261,724	76,4
Stiftungs- und Separat- güter	21,086,519	84,3	3,325,464	15,7
Total aller Güter	160,404,825	68,8	72,387,281	31,2

Die Gesamtaktiven der zürcherischen Gemeinden dienen somit zu ungefähr einem Drittel unmittelbaren Verwaltungszwecken, während zirka zwei Drittel auf das „werbende Gut“ entfallen. Vergleicht man dieses Verhältnis mit den

entsprechenden Daten der Staatsrechnung pro 1906, so ergibt sich eine annähernde Übereinstimmung zwischen Staatsfinanzen und Gemeindefinanzen, indem dort 27,2 % des Vermögens, hier 31,2 % unmittelbaren Verwaltungszwecken dienen.

Anders verhält es sich, wenn man die einzelnen Gemeindecategorien untereinander vergleicht. Den bedeutendsten Teil des Gesamtvermögens macht das liquide Vermögen bei den Armengemeinden aus (95,4 %); die geringen Aufwendungen, die diese Gemeinden für Bauten zu machen haben, kommen in dieser Ziffer klar zum Ausdruck. Ein starkes Überwiegen des „werbenden Gutes“ gegenüber dem für Verwaltungszwecke festgelegten Vermögen zeigen auch die Zivilgemeinde- und Nutzungsgüter sowie die Stiftungs- und Separatgüter (82,5 bzw. 84,3 % gegenüber 17,5 bzw. 15,7 %). Auch bei den politischen Gemeinden werfen noch zirka 79,4 % des Vermögens einen Ertrag ab. Hierbei ist allerdings zu beachten, daß das für Zwecke der Schulverwaltung investierte Vermögen der beiden Städte Zürich und Winterthur in den Aktiven der politischen Gemeinden enthalten ist. Doch ändert dies wenig an der Sachlage, indem sich bei Hinweglassung der beiden Städte für die übrigen politischen Gemeinden ein Prozentsatz der realisierbaren Aktiven von 79,8 ergibt.

Bei den Schul- und Kirchengemeinden kommt der starke Bedarf an für die Erfüllung des Verwaltungszweckes erforderlichen Immobilien durch ein starkes Überwiegen der nichtrealisierbaren Aktiven über die realisierbaren zum ziffermäßigen Ausdruck. Bei den Sekundarschulgemeinden machen nämlich erstere nicht weniger denn 76,4 % des Gesamtvermögens aus, bei den Primarschulgemeinden 78,5 % und bei den Kirchengemeinden gar 80,8 %. Daß die Ursache dieser Erscheinung wirklich in dem Bedarf dieser Gemeinden an Gebäulichkeiten zu suchen ist, erhellt sofort, wenn man bedenkt, daß von dem nichtrealisierbaren Vermögen der Primarschulgemeinden im Betrage von 18,8 Millionen Franken 17,7 Millionen Franken auf die Liegenschaften entfallen, während bei den Sekundarschulgemeinden und den Kirchengemeinden bei einer Gesamtsumme nichtrealisierbarer Aktiven von 2,2

Millionen bzw. 16,6 Millionen Franken der Wert der Liegenschaften 1,9 Millionen bzw. 15,6 Millionen Franken beträgt.

b) Die Passiven.

Auf Ende des Jahres 1906 betrug die Gesamtsumme der Gemeindeschulden 138,740,680 Fr. Gegenüber dem Vorjahre beträgt die Zunahme 1,061,558 Fr. oder 0,7 %.

Auf die einzelnen Abteilungen des Gemeindevermögens verteilen sich die Schulden wie folgt:

	Passiven	Zu- oder Abnahme	
	Fr.	Absolut Fr.	In % der Summe des Vorjahres
Politische Gemeinden	125,137,387	+ 1,018,229	+ 0,8
Zivilgemeinde- und Nutzungsgüter	3,222,151	+ 36,061	+ 1,1
Kirchgemeinden	3,565,483	- 174,590	- 4,6
Armengemeinden	388,481	- 30,717	- 7,3
Primarschulgüter	4,389,082	+ 130,000	+ 3,0
Sekundarschulgüter	581,442	- 5,998	- 1,0
Stiftungs- und Separatgüter . . .	1,456,654	+ 88,573	+ 6,4

Einen genaueren Einblick in die finanzielle Lage der Gemeinden bekommt man indessen nur, wenn man die Schulden dem Bruttovermögen gegenüberstellt und das prozentuale Verhältnis der ersteren zu dem letzteren ermittelt. Die geringste Verschuldung zeigt sich dann bei den Armengemeinden, indem dort die Passiven nur 4,2 % der Aktiven betragen. Günstig ist auch die Lage der Stiftungs- und Separatgüter (Passiven = 5,9 % der Aktiven). Unbedeutend ist die Belastung auch noch bei den Kirchgemeinden (17,3 %), Primarschulgemeinden (18,2 %) und Sekundarschulgemeinden (19,6 %). Die Zivilgemeinde- und Nutzungsgüter sind mit 30,4 % gleichfalls noch nicht stark belastet, wogegen das Vermögen der politischen Gemeinden mit einer Schuldenquote von 88,7 % allerdings eine bedeutend stärkere Verschuldung aufweist.

c) Das Nettovermögen.

Bei der Zusammenrechnung der Ergebnisse sämtlicher Gutsrechnungen ergibt sich auf Ende 1906 ein Reinvermögen von total 94,051,426 Fr. Gegenüber dem Jahre 1905 bedeutet

dies eine Zunahme um 3,890,776 Fr. oder 4,7 %₀. An der Gesamtsumme des Reinvermögens partizipieren die politischen Gemeinden mit 15,3 Millionen Franken, die Zivilgemeinde- und Nutzungsgüter mit 7,3 Millionen Fr., die Kirchengemeinden mit 17 Millionen Fr., die Armengemeinden mit 8,7 Millionen Fr., die Primarschulgemeinden mit 20,1 Millionen Fr., die Sekundarschulgemeinden mit 2,3 Millionen Fr. und die Stiftungs- und Separatgüter mit 22,9 Millionen Fr.

Das durch diese Zahlen hervorgerufene Bild gestaltet sich allerdings weniger günstig, wenn man die einzelnen Gemeindegutsrechnungen ins Auge faßt. Unter den Kirch-, Schul- und Armengemeinden findet sich zwar keine einzige, die nicht über ein wenn auch oft sehr bescheidenes Nettovermögen verfügte. Dagegen weist die Rechnung über das Vermögen von nicht weniger denn 12 Zivilgemeinden und 31 politischen Gemeinden einen Überschuß der Passiven auf. Die hieher gehörigen Zivilgemeinden sind: Uerikon (Passivsaldo 24,378 Fr.), Mönchaltorf, Wasserversorgung (4358 Fr.), Gutenswil (3399 Fr.), Islikon, Wasserversorgung (2044 Fr.), Rikon-Effretikon, Wasserversorgung (22,623 Fr.), Gündlikon (252 Fr.), Dägerlen (5040 Fr.), Berg 13,425 Fr.), Ricketwil (10,792 Fr.), Mettmenhasli (4004 Fr.), Nassenwil (3897 Fr.), Adlikon (599 Fr.). Abgesehen von Gündlikon und Adlikon, deren Wirkungskreis aus der Rechnung nicht entnommen werden kann, und von Uerikon, dessen Schuld von rund 24,000 Fr. durch die Subvention an die Eisenbahn Uerikon-Bauma verursacht worden ist, handelt es sich bei allen diesen Gemeinden um Korporationen, deren Zweck in der Versorgung ihrer Angehörigen mit Wasser besteht. Inwieweit die ungünstige finanzielle Situation dieser Unternehmungen durch unvorteilhaftes Gebaren bei der Anlage (Bezahlung zu hoher Kaufpreise, ungenügende Sachkenntnis der bauleitenden Organe etc.) oder durch andere Momente hervorgerufen worden ist, läßt sich an Hand der summarischen Rechnungsauszüge, die dem statistischen Bureau vorliegen, nicht feststellen. Möglicherweise handelt es sich auch nur um mangelhafte Rechnungsstellung. Als vergleichsweise hoch muß die Zahl

der politischen Gemeindegüter bezeichnet werden, deren Schuldenlast nur noch in der Steuerkraft der Gemeindegemeindegüter eine gewisse Deckung findet. 31 von 208 Gütern dieser Kategorie, das sind 7,2 0/0, gehören hieher. Nach der Höhe des Defizits geordnet erscheinen dieselben in folgender Reihenfolge: Stallikon (123 Fr.), Waltalingen (178 Fr.), Dübendorf (411 Fr.), Klein-Andelfingen (1798 Fr.), Adlikon (1905 Fr.), Kyburg (3589 Fr.), Niederhasli (4121 Fr.), Hofstetten (4325 Fr.), Schwamendingen (7174 Fr.), Hinwil (7509 Fr.), Unter-Engstringen (7531 Fr.), Seegräben (10,001 Fr.), Regensdorf (10,925 Fr.), Höngg (12,149 Fr.), Wetzikon (17,625 Fr.), Opfikon (17,800 Fr.), Thalheim (17,942 Fr.), Oberglatt (18,725 Fr.), Glattfelden (20,821 Fr.), Rüti (27,049 Fr.), Kloten, Eisenbahngut (53,828 Fr.), Dinhard (55,977 Fr.), Fischenthal, Eisenbahngut (57,300 Fr.), Wila (58,998 Fr.), Seuzach (100,970 Fr.), Küsnacht (119,234 Fr.), Zell (123,104 Fr.), Zollikon (147,331 Fr.), Turbenthal (148,980 Fr.), Altstetten (235,911 Fr.), Bauma (258,498 Fr.).

Der durch diese Zahlen ausgedrückte Grad der Verschuldung der betreffenden Gemeinden erscheint umso bedenklicher, als nach den geltenden Vorschriften über das Rechnungswesen der Gemeinden bei der Ermittlung des Reinvermögens auch die nichtrealisierbaren Aktiven den Passiven gegenüberzustellen sind. Betrachtet man lediglich die realisierbaren Aktiven als Schuldendeckung, so ergibt sich natürlich noch eine erheblich stärkere Verschuldung der genannten wie auch anderer Gemeinden.

d) Das Stammgut.


Zu Anfang des Jahres 1906 belief sich das Stammgut soll der zürcherischen Gemeinden (exklusive Stiftungs- und Separatgüter) auf 39,446,829 Fr. Im Laufe des Jahres wurde es durch Einnahmen von total 356,489 Fr. vermehrt, wovon auf die Legate und Geschenke ein Betrag von 223,846 Fr. entfiel. Am reichsten bedacht wurden — abgesehen von den Stiftungs- und Separatgütern, die durch Schenkungen und

Legate um 359,500 anwachsen — die politischen Gemeinden (mit 117,891 Fr., gänzlich zu Gunsten der Gemeinde Herrliberg); dann folgen die Armengemeinden (49,069 Fr. zu Gunsten von 45 Gemeinden), dann die Kirchengemeinden (mit 31,273 Fr. zu Gunsten von 5 Gemeinden, worunter Winterthur mit 25,010 Fr. für den Kirchenbaufond), dann die Primarschulgemeinden (mit 17,455 Fr. zu Gunsten von 12 Gemeinden), dann die Sekundarschulgemeinden (mit 7150 Fr. zu Gunsten von 4 Gemeinden) und endlich die Zivilgemeinden (1008 Fr. zu Gunsten der Gemeinde Trüllikon). Die Stammgutausgaben betragen im Jahre 1906 62,465 Fr. Auf Schluß des Jahres 1906 berechnet belief sich das Stammgutsoll auf 39,742,178 Fr. Stellt man dieser Summe das durch realisierbare Aktiven gebildete Reinvermögen derjenigen Gemeinden gegenüber, die ein Stammgutsoll aufweisen, so ergibt sich ein Defizit von 37,641,720 Fr. Dieses Resultat kommt dadurch zu Stande, daß sämtliche Gemeindecategorien mit Ausnahme der Armengemeinden, bei welchen das durch realisierbare Aktiven gedeckte Reinvermögen das Stammgutsoll um 46,932 Fr. übersteigt, Stammgutdefizite aufweisen und zwar beträgt dasselbe bei den Zivilgemeinde- und Nutzungsgütern 1447 Fr., bei den Sekundarschulgütern 409,047 Fr., bei den Kirchengemeinden 2,623,432 Fr., bei den Primarschulgütern 4,249,848 Fr. und bei den politischen Gemeinden 30,404,878 Fr.

Über die Veränderungen, die hinsichtlich der Stammgutdeckung im Jahre 1906 eingetreten sind, gibt die folgende Übersicht Aufschluß:

	Deckung des Stammgutes (Überschuss = +; Defizit = -)		(Verbesserung (+) bzw. Verschlechterung (-) des Deckungsverhältnisses um Fr.
	1905 Fr.	1906 Fr.	
Politische Gemeinden	- 31,358,717	- 30,404,878	+ 953,839
Zivilgemeinde- und Nutzungsgüter . .	- 337,697	- 1,447	+ 336,250
Kirchengemeinden . .	- 2,747,731	- 2,623,432	+ 124,299
Armengemeinden . .	+ 21,733	+ 46,932	+ 25,199
Prim.-Schulgemeinden	- 4,147,679	- 4,249,848	- 102,199
Sek.-Schulgemeinden	- 430,664	- 409,047	+ 21,617

Mit Ausnahme der Primarschulgüter, bei denen das Stammgutdefizit eine Steigerung von über 100,000 Fr. erfahren hat, haben demnach sämtliche Gemeindekategorien eine zum Teil beträchtliche Verbesserung des Deckungsverhältnisses aufzuweisen. Besonders günstig hat sich die Entwicklung bei den Zivilgemeinde- und Nutzungsgütern gestaltet, wo das Stammgutdefizit von zirka 336,000 Fr. auf den unbedeutenden Betrag von 1447 Fr. zurückgegangen ist. Indessen ist dieses günstige Resultat lediglich auf den Umstand zurückzuführen, daß das Reinvermögen einer Anzahl wichtigerer Zivilgemeinden, speziell der Bezirke Winterthur und Andelfingen, eine nicht unbeträchtliche Steigerung erfahren hat.



Erster Teil.

Ergebnisse

der

Gemeinde-Rechnungen

auf

Ende 1906

nach den Gemeinden und Bezirken.

A. Gemeindeweise Zusammenstellungen.

I. Politische Gemeinden; II. Zivilgemeinden; III. Kirchengemeinden; IV. Armengemeinden; V. Primarschulgemeinden; VI. Sekundarschulgemeinden; VII. Stiftungs- und Separatgüter; — je in nachstehender Reihenfolge: 1. Einnahmen und Ausgaben; 2. Aktiven, Passiven und Stammgut; 3. Steuernachzahlungen; 4. Legate und Geschenke; 5. (bei I.): Ausweis über die Deckung der Stammgutdefizite; 5. (bei II. und VI. mit Bezirkszusammenzug): Steuerverhältnisse, separat für die Gemeinden sub II und VI, in welchen Steuern erhoben wurden; 5. (bei IV.): Spezifikation der Armenunterstützungen.

B. Bezirksweise Übersichten.

Gleiche Reihenfolge der Gemeinden, bezw. der Güter, wie unter A.

A. Gemeindeweise

I. Finanzen der

1. Einnahmen und Ausgaben

Ordnungsnummer	Politische Gemeinden	Steuerfaktoren, wofern solche für er- höbete Steuern benutzt wurden			Steuerquote ‰/oo	Korrent-Einnahmen*			
		Steuer- kapital Tausende Fr.	Steuer- pflichtige			Total	Steuern (inkl. Nachzahl- ungen) Fr.	Zinse von Kapi- talien Fr.	Ertrag der Liegen- schaften Fr.
			Haus- halt- ungen	Män- ner					
1	Zürich ¹								
1a	ordentlicher Verkehr	821,021	—	51,708	6	14,216,442	6,665,618 ²	1,759,536	453,759
	ausserord.	—	—	—	—	2,184,557	—	—	—
2	Aesch	367	51	79	4	3,398	1,989	736	1
3	Albisrieden	3,496	376	511	4	41,989	17,531	5,397	3,180
4	Altstetten	8,994	949	1,275	4,60	122,855	51,874	13,665	2,842
5	Birmensdorf	1,039	210	290	3,50	7,808	5,386	378	—
6	Dietikon	3,429	536	813	4	36,294	19,202	3,866	325
7	Engstringen, Ober-	726	74	119	4,50	10,227	4,136	2,047	—
8	„ Unter-	1,306	61	104	3,50	6,632	5,148	1,052	3
9	Geroldswil	131	27	35	3,50	884	676	49	8
10	Höngg	6,724	787	924	3,45	44,874	27,601	10,243	20
10a	„ Ober-Engstringen, Friedhofgut	—	—	—	0,60	6,498	5,626	—	—
11	Oerlikon	11,195	906	1,294	4,25	286,644	60,030	46,639	4,268
12	Oetwil	349	40	67	3	1,760	1,368	121	—
13	Schlieren	3,019	375	678	2	37,611	8,264	12,537	5,294
14	Schwamendingen	905	212	304	4,30	17,533	6,798	352	153
15	Seebach	3,684	640	921	3,40	52,864	18,453	13,479	10,790
16	Uetikon	445	60	94	3,20	2,905	1,916	111	—
17	Urdorf, Nieder-	271	42	59	3	2,105	1,116	873	2
18	„ Ober-	529	95	136	3,50	5,001	2,660	1,296	32
19	Weiningen	795	129	193	1,50	4,052	1,676	1,348	885
19a	Friedhofgut	—	—	—	—	417	—	65	—
20	Witikon	712	83	102	4	5,020	3,522	983	45
21	Zollikon	8,630	461	583	4,50	66,669	44,039	12,353	2,983
	Zürich 1906	877,767	6,114	60,289		17,165,039	6,954,629	1,887,126	484,540
	1905	864,520	5,859	58,477		16,415,370	6,942,107	1,883,809	448,431

¹ Korrentverkehr des zentralen Gemeindegutes mit Ausscheidung der Einnahmen und Ausgaben für Schulzwecke und Einstellung dieser unter Titel A. V. (Finanzen der Primarschulgemeinden). Eine Ausscheidung der für Schulzwecke nötigen Steuern und des auf die ehemaligen Schulgüter entfallenden Zinsbetrages etc. ist seit der Stadtvereinigung (1893) nicht mehr möglich.

² Vermögens-, Einkommens- und Mannssteuer gemäß §§ 67 und 69 des Zuteilungsgesetzes vom 9. August 1891. Steuerpflichtiges Einkommen Fr. 93,285,600. Auf die Faktoren, welche in den Landgemeinden besteuert werden (Vermögen, Haushaltungen und Männer) berechnet, ergibt sich ein Steuerfuß von 7,18 ‰/oo.

Zusammenstellungen.

politischen Gemeinden.

der politischen Gemeinden 1906.

Ordnungsnummer	Korrent-Ausgaben					Überschuss der		
	Total	Besoldungen, allgemeine Verwaltung	Zinse von Passiven	Erstellung und Unterhalt von		Polizei-, Bestattungs- und Löschwesen	Einnahmen	Ausgaben
				Gebäuden u. Liegenschaften	Straßen			
	Fr.	Fr.	Fr.	Fr.	Fr.	Fr.	Fr.	
1	11,631,795	1,879,768	2,974,136	337,866	1,499,570	1,115,531	2,584,647 ¹	—
1a	1,386,278	—	—	33,532	976,958	—	798,279 ²	—
2	2,548	782	44	50	967	424	850	—
3	30,226	4,998	7,908	819	1,254	2,656	11,763	—
4	115,091	10,189	32,393	9,833	20,927	8,372	7,764	—
5	7,903	1,812	72	4	1,124	1,584	—	95
6	21,358	4,256	5,115	120	1,519	3,396	14,936	—
7	7,455	1,199	2,896	—	905	782	2,772	—
8	4,156	805	1,532	—	617	312	2,476	—
9	704	333	130	—	—	75	180	—
10	36,761	6,214	13,242	16	10,986	5,018	8,113	—
10a	4,538	—	1,067	—	—	2,971	1,960	—
11	317,281	49,932	60,718	7,433	183,967	11,912	—	30,637
12	1,153	421	245	13	23	265	607	—
13	32,031	6,097	7,888	1,816	1,252	3,754	5,580	—
14	44,197	2,544	2,673	—	2,960	1,960	—	26,664
15	40,934	5,339	15,261	171	8,306	6,143	11,930	—
16	2,737	1,284	—	—	100	395	168	—
17	2,297	338	833	15	336	139	—	192
18	4,759	1,279	980	16	824	1,336	242	—
19	4,043	1,055	888	90	557	599	9	—
19a	969	—	—	—	—	969	—	552
20	4,313	1,008	1,130	1	724	636	707	—
21	70,580	9,026	21,922	1,999	22,827	6,554	—	3,911
	13,774,107	1,988,679	3,151,123	393,794	2,736,703	1,175,783	3,452,983	62,051
	13,107,729	1,837,310	3,152,409	352,102	2,560,330	1,146,983	3,385,780	78,139

¹ Wird kompensiert durch den Ausgaben-Überschuss bei Titel A. V. „Primarschulgemeinden“ (vergl. Anmerkung 1, Seite 32). Die Korrentrechnung der Stadt Zürich im ordentlichen Verkehr schließt nach Zuwendung eines Beitrages von Fr. 1,572,554 an den außerordentlichen Verkehr ab mit einem Einnahmen-Überschuss von Fr. 11,383.

² Der außerordentliche Verkehr erzielt im Total einen Vorschlag von Fr. 476,872.

Einnahmen und Ausgaben

Ordnungsnummer	Politische Gemeinden	Steuerfaktoren, wofern solche für erhobene Steuern benutzt wurden			Steuerquote 0/00	Korrent-Einnahmen			
		Steuerkapital Tausende Fr.	Steuerpflichtige			Total Fr.	Steuern (inkl. Nachzahlungen) Fr.	Zinse von Kapitalien Fr.	Ertrag der Liegenschaften Fr.
			Haushaltungen	Männer					
		Fr.				Fr.	Fr.	Fr.	Fr.
22	Aengst	665	116	147	1,50	2,033	1,392	27	—
23	Affoltern	4,351	641	774	2	20,246	11,830	103	—
24	Bonstetten	705	140	178	3,50	5,506	4,178	486	—
25	Hausen	3,371	338	387	2	15,226	8,301	775	314
26	Hedingen	1,375	179	226	1,50	5,263	3,219	341	509
27	Kappel	926	111	159	2	3,226	2,388	—	—
28	Knonau	1,001	111	163	2	3,907	2,549	256	1
29	Maschwanden	932	107	125	2,50	6,197	2,910	87	885
30	Mettmensjetten	2,911	291	387	2,50	13,423	9,057	18	654
31	Obfelden	3,444	305	330	3,50	15,996	14,110	76	17
32	Ottenbach	1,653	222	263	2	6,495	4,363	169	14
33	Rifferswil	1,485	110	131	1,50	3,476	2,589	186	—
34	Stallikon	475	104	174	5	4,579	3,764	107	—
35	Wettswil	502	58	89	2,50	4,491	1,624	266	1,733
	Bez. Affoltern 1906	23,796	2,833	3,533		110,064	72,274	2,897	4,127
	1905	23,608	2,848	3,526		106,250	70,416	2,938	12,767
36	Adliswil	5,178	1,038	1,051	3	33,211	22,049	507	1,111
37	Hirzel	1,608	210	247	3,50	10,632	7,228	1,500	—
38	Horgen	17,594	1,425	1,701	3	140,487	69,778	22,825	11,170
39	Hütten	—	—	—	—	3,398	—	1,236	1,482
40	Kilchberg	18,632	519	625	2,50	59,922	46,228	7,988	621
41	Langnau	1,917	371	486	2	8,610	5,557	32	200
42	Oberrieden	8,348	254	341	1,50	20,356	13,428	1,310	264
43	Richterswil	13,809	1,030	1,113	1,70	35,729	27,178	775	1,100
44	Rüschlikon	7,390	375	471	3	39,292	24,542	1,006	6,310
45	Schönenberg	1,568	222	302	2	7,881	4,329	331	1,322
46	Thalwil	18,466	1,524	1,839	1,79	83,957	43,396	860	7,943
47	Wädenswil	24,553	1,746	2,208	2,80	123,801	77,759	11,564	3,136
	Bez. Horgen 1906	119,063	8,714	10,384		567,276	341,472	49,934	34,659
	1905	117,715	8,536	9,976		587,717	363,386	49,709	30,747
48	Erlenbach	4,006	288	375	2,80	18,194	11,992	2,022	301
49	Herrliberg	2,910	217	295	5,70	30,725	23,961	2,463	5
50	Hombrechtikon	5,822	453	577	5,50	44,483	39,050	1,085	150
51	Küsnacht	13,634	778	941	3,80	82,040	61,886	1,881	8,433

der politischen Gemeinden 1906.

Ordnungsnummer	Korrent-Ausgaben					Überschuss der		
	Total	Besoldungen, allgemeine Verwaltung	Zinse von Passiven	Erstellung und Unterhalt von		Polizei-, Bestattungs- und Löschwesen	Einnahmen	Ausgaben
				Gebäuden u. Liegen-schaften	Straßen			
	Fr.	Fr.	Fr.	Fr.	Fr.	Fr.	Fr.	Fr.
22	2,636	590	—	—	511	1,372	—	603
23	20,358	3,026	400	5,323	2,146	3,981	—	112
24	3,732	799	377	554	933	405	1,774	—
25	19,719	2,017	—	5,319	3,067	6,303	—	4,493
26	4,690	1,000	140	189	1,066	464	573	—
27	3,704	606	—	—	373	950	—	478
28	3,466	1,160	—	—	598	278	441	—
29	4,920	847	84	78	2,412	323	1,277	—
30	21,156	1,559	444	4,159	1,689	3,714	—	7,733
31	13,982	1,520	346	965	762	3,135	2,014	—
32	5,340	1,127	280	93	1,005	1,833	1,155	—
33	3,130	950	—	—	779	701	346	—
34	4,659	1,008	262	—	2,005	889	—	80
35	6,094	683	207	438	599	307	—	1,603
	117,586	16,892	2,540	17,118	17,945	24,655	7,580	15,102
	117,184	15,880	1,625	17,525	20,342	30,084	9,453	20,387
36	27,809	5,478	3,586	60	6,426	6,211	5,402	—
37	7,816	2,642	900	—	2,169	1,343	2,816	—
38	123,487	14,967	34,016	28,210	21,154	16,977	17,000	—
39	4,681	665	262	671	1,850	590	—	1,283
40	47,121	9,441	6,250	507	13,700	5,041	12,801	—
41	8,496	2,995	718	—	1,977	2,385	114	—
42	13,019	3,842	1,527	174	2,248	2,241	7,337	—
43	46,243	7,729	—	952	9,074	17,891	—	10,514
44	36,078	3,529	5,701	1,875	4,397	5,989	3,214	—
45	6,868	1,361	12	106	2,897	1,190	1,013	—
46	80,208	16,522	741	30,947	6,715	16,260	3,749	—
47	128,297	17,050	9,344	26,787	33,176	20,798	—	4,496
	530,123	86,221	63,057	90,289	105,783	96,916	53,446	16,293
	497,948	81,635	72,701	39,673	104,056	93,625	96,774	7,005
48	20,390	2,540	551	5,088	2,501	3,779	—	2,196
49	19,600	2,908	3,831	43	2,500	2,819	11,125	—
50	29,806	5,147	2,255	277	5,790	5,899	14,677	—
51	82,227	13,332	9,970	764	15,519	25,109	—	187

Einnahmen und Ausgaben

Ordnungsnummer	Politische Gemeinden	Steuerfaktoren, wofern solche für er- hobene Steuern benutzt wurden			Steuerquote 0/00	Korrent-Einnahmen							
		Steuer- kapital Tausende Fr.	Steuer- pflichtige			Total	Steuern (inkl. Nachzahl- ungen) Fr.	Zinse von Kapi- talien Fr.	Ertrag der Lieg- schaften Fr.				
			Haus- halt- ungen	Män- ner						Fr.	Fr.	Fr.	Fr.
52	Männedorf . . .	11,000	669	791	3,110	130,603	44,832	18,552	234				
53	Meilen	9,524	686	954	4,150	76,520	51,701	2,518	3,676				
54	Oetwil	1,412	226	262	4	9,468	7,798	679	—				
55	Stäfa	11,693	930	1,028	3,160	59,740	49,658	2,077	1,468				
56	Uetikon	7,983	297	394	2,170	36,323	23,421	240	269				
57	Zumikon	593	150	168	4	6,026	3,847	191	15				
	Bez. Meilen 1906	68,577	4,694	5,785		494,122	318,146	31,708	14,551				
	1905	67,877	4,630	5,691		492,754	343,316	33,978	7,111				
58	Bäretswil	2,589	555	635	2,150	15,634	9,448	1,087	—				
58a	„ Eisenbahngut	—	—	—	3	11,331	11,331	—	—				
59	Bubikon	2,361	352	426	3	16,589	9,508	343	104				
60	Dürnten	2,518	692	819	2	13,508	8,380	947	80				
60a	„ Eisenbahngut	—	—	—	0,150	2,093	2,081	12	—				
61	Fiscenthal	1,860	403	519	5	17,532	14,018	704	—				
61a	„ Eisenbahngut	—	—	—	—	4,202	—	—	—				
62	Goßau	2,679	496	592	2,150	13,909	9,768	43	—				
62a	„ Eisenbahngut	—	—	—	2	7,922	7,841	—	—				
63	Grüningen	1,738	297	347	3,120	10,226	7,881	960	103				
63a	„ Eisenbahngut	—	—	—	2,150	6,218	6,172	46	—				
64	Hinwil	3,260	618	803	3	20,127	14,551	—	—				
64a	„ Eisenbahngut	—	—	—	1,160	7,780	7,780	—	—				
65	Rüti	9,886	1,049	1,205	2,150	68,278	32,354	21,675	—				
66	Seegräben	1,393	159	198	4,150	9,035	7,873	406	—				
67	Wald	10,310	1,618	1,846	2,130	50,707	31,703	9,301	947				
68	Wetzikon	9,097	1,316	1,539	4,150	70,379	53,610	18,677	—				
	Bez. Hinwil 1906	47,691	7,555	8,929		345,470	234,299	54,201	1,234				
	1905	47,251	7,443	8,691		395,417	229,915	34,800	969				
69	Dübendorf	3,360	558	679	5	29,842	24,271	—	479				
70	Egg	2,516	528	606	4	18,139	15,455	25	—				
71	Fällanden	897	170	173	4,150	7,769	6,245	—	428				
72	Greifensee	819	58	72	2	2,724	1,956	448	3				
73	Maur	1,701	307	380	3	9,840	8,336	—	—				
74	Mönchaltorf	954	171	205	3	5,655	3,993	455	300				
75	Schwerzenbach . .	376	44	55	3	2,023	1,425	397	34				
76	Uster	16,567	1,735	2,116	2,120	64,455	45,115	81	2,504				

der politischen Gemeinden 1906.

Ordnungsnummer	Korrent-Ausgaben						Überschuss der	
	Total	Besoldungen, allgemeine Verwaltung	Zinse von Passiven	Erstellung und Unterhalt von		Polizei-, Bestattungs- und Löschwesen	Einnahmen	Ausgaben
				Gebäuden u. Liegenschaften	Straßen			
Fr.	Fr.	Fr.	Fr.	Fr.	Fr.	Fr.	Fr.	
52	99,416	6,353	17,280	6,171	9,851	10,747	31,187	—
53	53,474	8,456	7,167	6,681	7,525	7,815	23,046	—
54	7,352	1,598	1,204	6	1,439	1,356	2,116	—
55	70,326	11,373	5,200	3,510	8,449	11,440	—	10,586
56	27,696	4,010	75	1,065	3,455	2,611	8,627	—
57	4,605	688	260	21	949	984	1,421	—
	414,892	56,405	47,793	23,626	57,978	72,559	92,199	12,969
	380,825	55,698	44,187	13,729	82,226	59,457	137,971	26,042
58	12,797	4,500	1,611	47	2,549	2,843	2,837	—
58a	7,136	182	6,867	—	—	—	4,195	—
59	13,110	2,572	—	221	1,320	1,784	3,479	—
60	13,726	4,425	500	44	2,331	4,163	—	218
60a	556	100	456	—	—	—	1,537	—
61	21,071	3,213	737	3,378	—	5,048	—	3,539
61a	2,757	—	2,749	—	—	—	1,445	—
62	17,181	3,529	101	954	2,907	3,051	—	3,272
62a	2,728	—	2,547	—	—	—	5,194	—
63	10,190	2,029	880	410	1,270	1,733	36	—
63a	2,457	—	2,343	—	—	—	3,761	—
64	19,895	4,930	200	586	5,886	6,686	232	—
64a	4,588	186	4,402	—	—	—	3,192	—
65	62,265	7,653	25,438	1,108	11,638	9,254	6,013	—
66	4,820	1,409	1,452	—	401	781	4,215	—
67	53,233	12,777	8,920	673	8,404	21,439	—	2,526
68	57,402	13,140	22,038	8	8,049	10,826	12,977	—
	305,912	60,645	81,241	7,429	44,755	67,608	49,113	9,555
	317,598	56,322	64,701	2,146	43,770	58,812	77,819	—
69	19,840	3,706	2,638	—	2,047	3,437	10,002	—
70	14,592	1,981	1,031	2,865	1,764	1,839	3,547	—
71	10,780	1,328	38	325	1,613	1,240	—	3,011
72	1,949	450	—	67	181	392	775	—
73	8,376	1,588	280	—	3,018	1,428	1,464	—
74	4,231	1,096	193	751	377	1,208	1,424	—
75	1,880	415	78	—	316	400	143	—
76	56,487	22,612	824	1,621	6,961	11,267	7,968	—

Einnahmen und Ausgaben

Ordnungsnummer	Politische Gemeinden	Steuerfaktoren, wofern solche für er- hobene Steuern benutzt wurden			Steuerquote 0/00	Korrent-Einnahmen			
		Steuer- kapital Tausende Fr.	Steuer- pflichtige			Total	Steuern (inkl. Nachzahl- ungen) Fr.	Zinse von Kapi- talien Fr.	Ertrag der Liegen- schaften Fr.
			Haus- halt- ungen	Män- ner					
		Fr.	Fr.	Män- ner		Fr.	Fr.	Fr.	Fr.
77	Volketswil . . .	2,346	322	426	1,50	6,451	4,807	300	37
78	Wangen	1,765	223	335	1	3,524	2,323	—	14
	Bez. Uster 1906	31,301	4,116	5,047		150,422	113,926	1,706	3,799
	1905	31,442	4,114	4,986		136,459	100,348	1,471	3,798
79	Bauma	3,899	634	727	5,30	37,160	31,526	150	—
80	Fehraltorf . . .	2,782	199	247	2	9,484	6,845	487	1,220
80a	„ Wasserversorgung	—	—	—	1	6,334	3,648	—	—
81	Hittnau	1,334	302	366	2	7,784	3,998	173	2,516
82	Illnau	4,071	559	747	3	19,314	16,759	—	50
83	Kyburg	1,460	70	106	2	3,736	3,272	—	—
84	Lindau	3,641	282	390	1	6,121	4,568	—	—
85	Pfäffikon . . .	5,837	650	794	2,50	21,333	18,352	6	490
86	Russikon . . .	1,685	293	344	2,50	7,247	6,030	40	41
87	Sternenberg . .	447	143	177	5	6,560	3,834	659	—
88	Weißlingen . .	1,518	290	319	3	8,112	6,645	—	30
89	Wila	724	201	239	7	9,540	8,150	61	19
90	Wildberg . . .	495	136	187	4,50	4,550	3,685	132	18
	Bez. Pfäffikon 1906	27,893	3,759	4,643		147,275	117,312	1,708	4,384
	1905	27,872	3,709	4,583		152,073	120,582	1,718	3,862
91	Altikon	570	94	118	3	19,308	2,347	328	16,151
92	Bertschikon . .	862	130	178	3	4,110	3,513	—	—
93	Brütten	—	—	—	—	15,415	—	142	12,745
94	Dägerlen . . .	636	89	117	3	5,653	2,586	91	59
95	Dättlikon . . .	156	79	86	5	3,096	1,608	41	562
96	Dinhard	824	134	188	8	13,572	9,171	136	72
97	Elgg	4,065	291	377	1,80	14,929	9,058	3,543	420
98	Ellikon	401	67	93	3	9,381	1,681	14	4,766
99	Elsau	770	164	219	3	4,637	3,459	284	2
100	Hagenbuch . .	616	115	147	4,30	5,376	4,445	—	21
101	Hettlingen . .	—	—	—	—	6,058	50	173	5,012
102	Hofstetten . .	668	87	115	5	4,805	4,349	3	4
103	Neftenbach . .	3,487	332	511	1,50	11,301	6,494	2,834	—
104	Oberwinterthur.	4,743	743	1,024	3,50	33,151	29,219	328	15
105	Pfungen	1,375	183	316	2	15,416	3,748	73	5,747
106	Rickenbach . .	1,232	87	112	1	25,934	1,431	1,698	20,744
107	Schlatt	793	99	139	2,50	3,185	2,673	—	—
108	Schottikon . .	139	45	53	4	1,086	952	—	—

der politischen Gemeinden 1906.

Ordnungsnummer	Korrent-Ausgaben						Überschuss der	
	Total	Besoldungen, allgemeine Verwaltung	Zinse von Passiven	Erstellung und Unterhalt von		Polizei-, Bestattungs- und Löschwesen	Einnahmen	Ausgaben
				Gebäuden u. Liegenschaften	Straßen			
	Fr.	Fr.	Fr.	Fr.	Fr.	Fr.	Fr.	Fr.
77	6,371	2,552	—	—	1,220	1,673	80	—
78	2,766	1,048	—	243	256	1,008	758	—
	127,272	36,776	5,082	5,872	17,753	23,892	26,161	3,011
	161,849	36,405	4,591	3,057	19,772	25,746	8,263	33,653
79	35,903	3,727	12,353	—	7,690	9,976	1,257	—
80	15,958	1,264	562	142	824	1,688	—	6,474
80a	2,290	30	2,166	—	—	—	4,044	—
81	11,520	1,219	110	6,725	1,100	1,182	—	3,736
82	13,461	3,394	553	193	3,565	2,910	5,853	—
83	3,698	734	362	—	1,327	880	38	—
84	6,773	1,473	—	—	2,235	1,604	—	652
85	20,848	4,141	1,157	689	9,914	1,493	485	—
86	7,337	1,991	80	4	2,657	830	—	90
87	3,060	1,071	—	—	994	698	3,500	—
88	6,591	1,714	123	—	1,268	1,425	1,521	—
89	8,145	1,178	2,919	—	1,907	917	1,395	—
90	2,566	1,040	103	—	527	607	1,984	—
	138,150	22,976	20,488	7,753	34,008	24,210	20,077	10,952
	132,608	22,313	20,939	1,547	27,797	29,196	32,811	13,346
91	7,544	1,752	1,015	1,311	565	651	11,764	—
92	3,423	1,152	32	—	770	1,392	687	—
93	10,076	2,014	363	1,657	721	675	5,339	—
94	2,339	654	172	13	539	661	3,314	—
95	1,828	581	408	180	156	271	1,268	—
96	9,916	728	2,778	10	4,865	1,390	3,656	—
97	14,778	3,498	177	184	4,740	1,914	151	—
98	7,451	908	2,953	798	224	547	1,930	—
99	3,995	995	12	1	886	1,440	642	—
100	6,861	937	18	4	4,838	561	—	1,485
101	3,708	816	—	671	771	745	2,350	—
102	4,790	1,131	235	—	2,772	282	15	—
103	10,686	2,333	249	—	2,728	1,957	615	—
104	18,870	4,606	1,482	—	5,452	5,076	14,281	—
105	12,708	1,332	2,287	3,349	2,154	1,137	2,708	—
106	26,311	1,505	1,560	1,633	250	456	—	377
107	3,062	970	—	—	834	537	123	—
108	687	229	52	—	107	143	399	—

Einnahmen und Ausgaben

Ordnungsnummer	Politische Gemeinden	Steuerfaktoren, wofür solche für erhöhte Steuern benutzt wurden			Steuerquote ‰	Korrektureinnahmen			
		Steuerkapital Tausende Fr.	Steuerpflichtige			Total Fr.	Steuern (inkl. Nachzahlungen) Fr.	Zinsen von Kapitalien Fr.	Ertrag der Liegenschaften Fr.
			Haus- haltungen	Män- ner					
109	Seen	3,136	605	774	4	22,510	18,499	108	80
110	Seuzach	1,097	186	228	1,50	3,753	2,553	367	80
111	Töb	5,984	1,120	1,455	3,10	101,223	26,534	10,740	12,981
112	Turbenthal	2,514	442	556	5	21,737	19,350	246	—
113	Veltheim	3,408	1,013	1,327	3	41,737	17,302	2,561	11,791
114	Wiesendangen	1,610	188	241	2,30	6,330	4,939	25	13
115	Winterthur ¹	122,258	—	6,748	6	2,618,167	1,037,241 ²	518,451	351,167
116	Wülflingen	2,108	683	865	3	46,802	10,969	5,272	20,383
117	Zell	1,903	372	421	5	16,193	13,644	4	—
	Winterth. 1906	165,355	7,348	16,408		3,074,865	1,237,815	547,462	462,815
	1905	164,371	7,284	15,910		2,934,734	1,206,366	524,333	438,409
118	Adlikon	539	90	127	2	1,891	1,513	83	15
119	Andelfingen, Gross-	—	—	—	—	21,995	—	385	13,721
120	„ Klein-	1,340	208	278	2,50	5,361	4,565	—	1
120a	„ Friedhofgut ³	3,915	211	190	0,50	4,462	3,694	70	—
121	Benken	—	—	—	—	23,040	—	460	21,396
122	Berg	860	105	117	0,60	1,327	649	224	—
123	Buch	563	111	145	1	7,596	819	94	6,112
124	Dachsen	664	127	149	1	6,884	941	410	3,623
125	Dorf	—	—	—	—	7,507	—	575	4,897
126	Feuerthalen	2,382	480	650	1,80	9,007	6,359	70	469
127	Flaach	806	194	213	2	24,902	2,428	503	9,878
127a	„ -Volken, Friedhofgut	—	—	—	—	1,147	—	—	—
128	Flurlingen	1,462	205	233	1,80	18,831	3,421	280	10,971
129	Henggart	601	73	96	3,50	6,874	2,694	169	605
130	Humlikon	276	60	74	1,50	13,052	725	623	3,510
131	Laufen-Uhwiesen	—	—	—	—	36,631	—	1,600	22,545
131a	„ Friedhofvereinig. mit Dachsen-Flurlingen	—	—	—	—	86	12	12	—

¹ Korrektureinnahmen des zentralen Stadtgutes unter Ausscheidung des Primar- und Sekundarschulwesens (vide Titel A. V. und VI.), aber mit Inbegriff des gewerblichen und höhern städtischen Schulwesens. Eine Ausscheidung der für Schulzwecke nötigen Steuern ist nicht möglich, wohl aber des Zinsbetrages der Kapitalien, da die Schulfonds separat verwaltet werden.

² Gesamtsteuer-Ertrag inkl. Einkommenssteuer. Steuerpflichtiges Einkommen nach Abzug der steuerfreien Beträge Fr. 12,959,200. Die Verteilung auf Vermögen, Haushaltungen und Männer ergibt eine Steuerquote von 7,64 ‰.

³ Um doppelte Zählung der Steuerfaktoren von Klein-Andelfingen, Adlikon und Humlikon zu vermeiden, sind diese von den Gesamtfaktoren der Friedhofgemeinde abgerechnet.

der politischen Gemeinden 1906.

Ordnungsnummer	Korrent-Ausgaben					Überschuss der		
	Total	Besoldungen, allgemeine Verwaltung	Zinse von Passiven	Erstellung und Unterhalt von		Polizei-, Bestattungs- und Löschwesen	Ein- nahmen	Aus- gaben
				Gebäuden u. Liegen- schaften	Straßen			
Fr.	Fr.	Fr.	Fr.	Fr.	Fr.	Fr.	Fr.	
109	18,312	3,766	7,086	—	2,596	3,173	4,198	—
110	3,246	1,090	120	5	490	674	507	—
111	98,683	11,081	13,575	13,786	13,924	9,717	2,540	—
112	15,459	2,996	7,600	—	2,870	1,564	6,278	—
113	45,994	7,846	4,449	5,996	11,752	6,742	—	4,257
114	5,322	1,728	50	—	653	1,700	1,008	—
115	2,205,376	401,694	824,697	62,921	118,334	193,525	412,791 ¹	—
116	38,843	5,978	6,812	12,326	2,116	6,194	7,959	—
117	19,112	2,411	7,720	—	3,042	—	—	2,919
	2,599,380	464,731	885,902	104,845	189,149	243,124	484,523	9,038
	2,494,862	443,924	889,802	99,560	168,529	227,111	447,667	7,795
118	876	590	212	—	—	58	1,015	—
119	21,711	2,691	4,247	5,542	2,515	1,685	284	—
120	2,341	1,432	249	—	—	518	3,020	—
120a	2,445	467	—	418	—	1,372	2,017	—
121	23,412	1,769	—	14,826	892	2,121	—	372
122	1,324	815	—	—	—	509	3	—
123	10,276	950	74	1,784	2,115	1,879	—	2,680
124	5,141	1,028	727	618	152	445	1,743	—
125	7,118	1,339	575	757	645	652	389	—
126	7,360	4,670	583	4	76	1,900	1,647	—
127	17,281	2,219	5,368	2,482	2,723	1,706	7,621	—
127a	1,181	139	—	1	—	851	—	34
128	16,630	2,544	1,527	3,819	1,807	5,124	2,201	—
129	5,262	707	1,486	425	346	563	1,612	—
130	8,919	1,160	1,026	1,258	667	345	4,133	—
131	28,490	2,875	3,090	12,425	4,414	1,592	8,141	—
131a	349	19	—	—	—	300	—	263

¹ Wird kompensiert durch die beim Primar- und Sekundarschulwesen sich ergebenden Ausgaben-Überschüsse. Die Betriebsrechnung des zentralisierten Stadtgutes verzeichnet einen Einnahmen-Überschuß von Fr. 122,446, welcher mit einer weitem, der Steuerreserve entnommenen Summe von Fr. 463 zur plangemäßen Schuldentilgung im Gesamtbetrage von Fr. 122,909 verwendet wurde.

Einnahmen und Ausgaben

Ordnungsnummer	Politische Gemeinden	Steuerfaktoren, wofern solche für erhöhte Steuern benutzt wurden			Steuerquote ‰	Korrent-Einnahmen			
		Steuerkapital Tausende Fr.	Steuerpflichtige			Total Fr.	Steuern (inkl. Nachzahlungen) Fr.	Zinse von Kapitalien Fr.	Ertrag der Liegenschaften Fr.
			Haushaltungen	Männer					
132	Marthalen . . .	—	—	—	—	2,982	—	88	—
133	Ossingen . . .	1,909	205	239	1	28,336	2,353	753	14,020
134	Rheinau . . .	—	—	—	—	13,270	—	780	11,525
135	Stammheim, Ober-	1,227	169	219	1	26,447	3,230	832	16,115
136	„ Unter-	1,333	141	170	2	26,641	3,288	417	19,638
136a	„ Friedhofgut	—	—	—	—	406	—	—	—
137	Thalheim . . .	662	93	124	3	3,228	2,638	10	5
138	Trüllikon . . .	1,733	200	246	0,165	2,178	1,416	12	1
139	Truttikon . . .	734	69	89	1,150	10,391	1,338	800	7,080
140	Volken . . .	138	53	64	3	9,461	765	145	8,019
141	Waltalingen . .	611	109	138	2	2,316	1,715	—	—
	Andelfingen 1906	21,755	2,903	3,561		316,249	44,563	9,395	174,146
	1905	18,849	2,836	3,560		313,608	46,411	9,393	164,383
142	Bachenbülach . .	—	—	—	—	12,888	—	1,706	9,296
143	Bassersdorf . .	1,285	225	249	1	15,641	1,759	1,030	11,556
143a	„ -Nürensdorf, Friedhofgut	—	—	—	—	1,576	—	—	—
144	Bülach . . .	—	—	—	—	56,279	—	6,816	45,009
145	Dietlikon . . .	—	—	—	—	12,946	—	804	11,242
145a	„ -Rieden, Friedhofgut ¹	970	114	139	1	1,875	1,653	—	—
146	Eglisau . . .	2,285	252	299	2	29,626	6,687	824	14,999
147	Embrach, Ober-	498	102	162	3,150	3,407	2,670	—	1
148	„ Unter-	—	—	—	—	33,993	—	3,540	28,219
149	Freienstein . .	1,805	256	336	0,150	2,141	1,199	19	—
150	Glattfelden . .	2,034	325	385	2,123	8,621	6,174	16	24
151	Hochfelden . .	—	—	—	—	10,259	—	1,234	8,655
152	Höri . . .	—	—	—	—	10,567	—	359	7,572
153	Hüntwangen . .	—	—	—	—	14,802	—	1,453	12,332
154	Kloten . . .	2,980	301	409	3 ²	14,042	6,322	1,223	22
154a	„ Eisenbahngut	—	—	—	2,150	12,443	11,861	582	—
154b	„ -Opfikon, Friedhofgut	—	—	—	—	1,569	—	139	—
155	Lufingen . . .	—	—	—	—	5,494	—	522	4,628
156	Nürensdorf . .	972	182	235	2	3,566	2,777	23	—
157	Opfikon . . .	1,076	156	223	4	10,880	5,820	1,251	—
158	Rafz . . .	—	—	—	—	40,244	—	1,428	37,038

¹ Um doppelte Zählung der Steuerfaktoren von Rieden zu vermeiden, sind hier nur diejenigen von Dietlikon eingesetzt.

² Für die Steuerpflichtigen der Zivilgemeinde Kloten wurden $1\frac{1}{2}$ ‰ des Ansatzes von 3‰ aus dem Zivilgemeindgut entrichtet, der volle Ansatz von 3‰ kam nur für die Pflichtigen von Eggetswil und Gerlisberg in Betracht.

der politischen Gemeinden 1906.

Ordnungsnummer	Korrent-Ausgaben						Überschuss der	
	Total	Besoldungen, allgemeine Verwaltung	Zinse von Passiven	Erstellung und Unterhalt von		Polizei-, Bestattungs- und Löschwesen	Ein-nahmen	Aus-gaben
				Gebäuden u. Liegen-schaften	Straßen			
				Fr.	Fr.		Fr.	Fr.
132	2,959	2,321	—	2	7	629	23	—
133	18,603	2,395	717	3,130	2,497	1,590	9,733	—
134	8,105	1,688	78	1,540	720	1,722	5,165	—
135	26,871	2,745	4,946	6,241	1,544	1,486	—	424
136	19,109	2,410	4,253	5,673	1,839	1,544	7,532	—
136a	286	24	1	—	—	261	120	—
137	1,924	510	821	—	10	16	1,304	—
138	2,195	1,181	—	57	—	636	—	17
139	10,607	1,439	2,668	914	759	397	—	216
140	2,919	717	72	684	111	606	6,542	—
141	1,913	1,044	72	—	351	363	403	—
	255,607	41,888	32,792	62,600	24,190	30,870	64,648	4,006
	261,753	41,093	33,215	46,668	28,596	32,626	75,200	23,345
142	17,675	2,771	1,310	2,027	1,994	846	—	4,787
143	13,514	2,458	60	2,803	3,965	1,708	2,127	—
143a	1,627	165	—	—	—	1,462	—	51
144	96,088	6,244	8,355	15,683	4,771	5,562	—	39,809
145	13,100	2,112	855	1,716	6,945	693	—	154
145a	644	32	84	16	—	512	1,231	—
146	34,069	2,442	4,185	1,508	3,775	19,150	—	4,443
147	3,148	935	61	—	1,356	437	259	—
148	32,157	4,041	4,989	7,628	4,415	3,279	1,836	—
149	2,384	1,338	7	—	32	622	—	243
150	7,203	1,571	1,413	404	—	2,587	1,418	—
151	7,462	1,509	938	983	615	1,893	2,797	—
152	8,567	1,234	3,705	743	570	847	2,000	—
153	10,359	1,179	—	2,727	747	1,542	4,443	—
154	14,318	2,478	1,045	473	2,571	1,448	—	276
154a	3,251	50	3,056	—	—	—	9,192	—
154b	1,571	120	—	—	—	—	—	2
155	4,667	849	—	1,722	171	523	827	—
156	3,684	1,517	—	—	1,345	686	—	118
157	8,636	1,389	2,160	—	3,173	453	2,244	—
158	26,898	2,970	2,400	6,008	5,616	2,271	13,346	—

Einnahmen und Ausgaben

Ordnungsnummer	Politische Gemeinden	Steuerfaktoren, wofür solche für er- höhere Steuern benutzt wurden			Steuerquote ‰	Korrekt-Einnahmen			
		Steuer- kapital Tausende Fr.	Steuer- pflichtige			Total	Steuern (inkl. Nachzahl- ungen) Fr.	Zinsen von Kapi- talien Fr.	Ertrag der Liegen- schaften Fr.
			Haus- halt- ungen	Män- ner					
		Fr.				Fr.	Fr.	Fr.	Fr.
159	Rieden	270	72	86	2	3,247	857	20	2,037
160	Rorbas	1,714	276	344	0,50	11,215	1,167	1,272	7,868
160a	„ -Freienstein, Friedhofgut	—	—	—	—	224	—	224	—
161	Wallisellen	2,628	237	291	4,10	23,588	17,024	940	100
162	Wasterkingen . . .	—	—	—	—	10,608	—	661	8,282
163	Wil	—	—	—	—	22,080	—	5	15,177
164	Winkel	—	—	—	—	2,151	—	—	—
	Bez. Bülach 1906	18,517	2,498	3,158		375,972	65,970	26,091	224,057
	1905	18,205	2,474	3,109		373,050	66,543	24,556	206,350
165	Affoltern	1,224	424	517	4	18,266	8,658	519	36
166	Bachs	—	—	—	—	9,466	—	1,205	7,376
167	Boppelsen	—	—	—	—	3,934	—	313	3,283
168	Buchs	420	90	139	2	23,123	1,730	68	19,719
169	Dällikon	—	—	—	—	7,795	—	92	6,671
170	Dänikon	—	—	—	—	3,706	—	20	2,792
171	Dielsdorf	—	—	—	—	14,394	—	761	9,294
172	Hüttikon	209	22	33	2	970	527	15	—
173	Neerach	519	103	139	1	2,665	761	3	—
174	Niederglatt	621	109	153	3	6,363	2,650	226	2,758
175	Niederhasli	1,187	151	209	2,50	4,773	3,868	35	—
176	Niederweningen	—	—	—	—	26,326	—	910	23,647
177	Oberglatt	963	126	171	4	6,875	5,042	37	27
178	Oberweningen . . .	—	—	—	—	8,378	—	206	6,175
179	Otelfingen	—	—	—	—	13,436	—	33	12,802
180	Raat	84	39	47	2,50	478	423	—	13
181	Regensberg	633	53	59	2	11,706	1,491	610	7,833
182	Regensdorf	1,550	204	301	2	5,347	4,110	—	—
183	Rümlang	1,421	178	236	3	20,003	5,551	36	12,368
184	Schleinikon	—	—	—	—	12,122	—	525	10,082
185	Schöfflisdorf	—	—	—	—	15,128	—	118	13,383
186	Stadel	934	95	131	0,50	6,550	1,132	635	3,197
187	Steinmaur	1,218	136	196	2	3,858	3,109	34	—
188	Weiach	—	—	—	—	12,424	—	856	10,498
189	Windlach	289	42	59	2	2,409	781	—	1,572
	Bez. Dielsdorf 1906	11,272	1,772	2,390		240,495	39,833	7,257	153,526
	1905	10,202	1,463	2,025		233,643	37,173	8,286	131,310

der politischen Gemeinden 1906.

Ordnungsnummer	Korrent-Ausgaben						Überschuss der	
	Total	Besoldungen, allgemeine Verwaltung	Zinse von Passiven	Erstellung und Unterhalt von		Polizei-, Bestattungs- und Löschwesen	Einnahmen	Ausgaben
				Gebäuden u. Liegenschaften	Straßen			
Fr.	Fr.	Fr.	Fr.	Fr.	Fr.	Fr.	Fr.	
159	6,401	1,016	62	447	2,355	816	—	3,154
160	13,202	3,025	591	2,225	2,326	1,354	—	1,987
160a	980	60	—	269	—	—	—	756
161	17,436	2,867	1,640	499	1,778	2,587	6,152	—
162	8,596	1,181	1,684	1,729	1,880	642	2,012	—
163	17,144	1,670	3,484	1,903	3,700	2,257	4,936	—
164	1,691	1,012	27	—	—	431	460	—
	376,472	48,235	42,111	51,513	54,100	54,598	55,280	55,780
	297,510	47,114	42,596	55,336	41,186	35,065	77,767	2,227
165	14,056	4,015	2,000	8	1,617	1,791	4,210	—
166	8,982	1,645	3,248	1,062	199	608	484	—
167	3,377	629	921	344	440	224	557	—
168	14,476	1,132	8,525	497	1,592	659	8,647	—
169	7,186	1,162	2,213	257	720	563	609	—
170	3,500	646	647	13	412	603	206	—
171	16,233	2,301	2,717	4,034	853	1,556	—	1,839
172	598	262	56	22	51	170	372	—
173	2,379	907	—	—	699	355	286	—
174	4,095	1,038	1,133	148	570	666	2,268	—
175	4,067	1,098	311	—	1,523	64	706	—
176	13,542	2,547	1,958	1,672	1,942	804	12,784	—
177	4,803	1,420	1,174	8	1,314	484	2,072	—
178	7,818	1,035	1,578	1,610	588	490	560	—
179	10,038	1,722	3,304	818	1,707	588	3,398	—
180	569	380	—	—	15	174	—	91
181	10,779	1,125	3,167	928	3,961	388	927	—
182	4,779	1,902	581	—	263	1,219	568	—
183	15,428	2,937	3,334	924	3,360	2,788	4,575	—
184	9,241	1,160	1,959	972	400	1,137	2,881	—
185	9,529	1,104	1,258	1,977	488	417	5,599	—
186	12,029	1,259	1,388	5,666	696	—	—	5,479
187	4,983	1,290	—	20	2,014	1,309	—	1,125
188	10,974	1,306	600	2,189	2,851	981	1,450	—
189	1,596	392	421	78	25	399	813	—
	195,057	34,414	42,493	23,247	28,300	18,437	53,972	8,534
	258,427	33,890	46,357	17,637	24,501	19,829	31,746	56,530

2. Aktiven, Passiven und Stammgut

Ordnungsnummer	Politische Gemeinden	Aktiven				Total aller Aktiven	Pas-siven	Über-schuss der Aktiven (- Passiven)
		Realisierbare			Nicht reali-sierbare Aktiven			
		Total (realisierbare)	Zins-tragende Kapi-talien	Liegen-schaften				
Fr.	Fr.	Fr.	Fr.	Fr.	Fr.	Fr.		
1	Zürich ¹	70,829,315	41,799,247	28,034,522	20,143,283	90,972,598	86,879,660	4,092,938
1a	ordentlich. Verkehr	—	—	—	—	—	—	—
	ausserord. „	—	—	—	—	—	—	—
2	Aesch . . .	22,694	19,661	2,700	21,760	44,454	—	44,454
3	Albisrieden . . .	294,554	229,595	40,590	51,867	346,421	294,376	52,045
4	Altstetten . . .	479,159	368,988	105,355	59,715	538,874	774,785	-235,911
5	Birmensdorf . . .	10,966	9,300	—	10,417	21,383	800	20,583
6	Dietikon . . .	156,352	111,722	29,454	40,130	196,482	110,687	85,795
7	Engstringen, Ober-	56,676	53,100	483	19,144	75,820	73,086	2,734
8	„ Unter-	26,555	25,748	300	3,251	29,806	37,337	-7,531
9	Geroldswil . . .	1,300	1,260	—	3,352	4,652	2,950	1,702
10	Höngg . . .	281,955	273,940	930	20,950	302,905	315,054	-12,149
10a	„ Ober-Engstringen, Friedhofgut	740	—	—	49,834	50,574	25,000	25,574
11	Oerlikon . . .	1,284,428	1,022,898	180,544	204,222	1,488,650	1,457,093	31,557
12	Oetwil . . .	6,485	4,883	1,500	7,301	13,786	5,695	8,091
13	Schlieren . . .	405,484	325,577	75,670	25,508	430,992	190,687	240,305
14	Schwamendingen . . .	54,271	45,916	4,357	15,155	69,426	76,600	-7,174
15	Seebach . . .	442,820	321,407	112,950	36,456	479,276	449,014	30,262
16	Utikon . . .	3,403	3,173	—	4,846	8,249	—	8,249
17	Urdorf, Nieder-	21,757	21,038	—	2,671	24,428	20,630	3,798
18	„ Ober-	34,117	30,853	830	11,620	45,737	22,815	22,922
19	Weiningen . . .	48,718	33,064	12,728	4,500	53,218	20,350	32,868
19a	„ Friedhofgut	2,140	1,792	—	531	2,671	—	2,671
20	Witikon . . .	29,900	25,095	2,445	9,190	39,090	28,225	10,865
21	Zollikon . . .	387,571	307,910	75,000	27,598	415,169	562,500	-147,331
	Zürich 1906	74,881,360	45,036,167	28,680,358	20,773,301	95,654,661	91,347,344	4,307,317
	1905	73,797,177	44,040,466	28,129,671	20,589,293	94,386,470	90,789,665	3,596,805
22	Aeugst . . .	991	692	—	75	1,066	250	816
23	Affoltern . . .	38,562	2,048	36,150	35,094	73,656	10,000	63,656
24	Bonstetten . . .	12,607	12,160	340	17,818	30,425	8,000	22,425
25	Hausen . . .	18,446	18,033	—	38,991	57,437	800	56,637
26	Hedingen . . .	19,329	9,657	6,000	22,964	42,293	4,000	38,293
27	Kappel . . .	—	—	—	1,048	1,048	460	588
28	Knonau . . .	7,533	6,813	250	8,807	16,340	—	16,340
29	Maschwenden	15,833	3,107	11,800	6,025	21,858	—	21,858

¹ Zentralisiertes Gemeindegut der Stadt Zürich für Zwecke der politischen und Schulgemeinde.

der politischen Gemeinden 1906.

Ordnungsnummer	Stammgut			Deckung des Stammgutes		Passiven, im Berichtsjahre			
	Ein- nahmen	Ausgaben resp. Abschreib- ungen	Bestand Ende des Jahres	§ 7, Schlusssatz und § 8 der Verordnung)		neu ge- macht	getilgt	Ver- mehr- ung	Ver- minder- ung
				Über- schuss	Defizit				
1	14,300	—	4,672,608	—	20,722,953 ¹	14,115,298	13,824,636	290,662	—
1a	—	—	—	—	—	—	—	—	—
2	—	—	22,361	333	—	—	1,100	—	1,100
3	—	—	56,348	—	56,170	162,238	10,288	151,950	—
4	80	—	73,535	—	369,161	4,925	10,070	—	5,145
5	—	—	43,631	—	33,465	—	1,000	—	1,000
6	30	—	73,182	—	27,517	187	15,792	—	15,605
7	—	—	2,066	—	18,476	2,351	4,444	—	2,093
8	—	—	7,419	—	18,201	545	3,700	—	3,155
9	—	—	1,044	—	2,694	—	500	—	500
10	—	—	64,407	—	97,506	358	31,738	—	31,380
10a	—	—	—	—	—	—	1,500	—	1,500
11	20	—	6,686	—	179,351	51,695	15,106	36,589	—
12	—	—	7,312	—	6,522	49	750	—	701
13	7,890	—	252,980	—	38,183	10,062	8,700	1,362	—
14	—	—	9,354	—	31,683	27,000	3,200	23,800	—
15	120	—	40,462	—	46,656	90,164	2,813	87,351	—
16	—	—	2,842	561	—	—	96	—	96
17	—	—	1,725	—	598	—	600	—	600
18	—	—	35,360	—	24,058	—	860	—	860
19	—	—	29,898	—	1,530	—	2,000	—	2,000
19a	—	—	—	—	—	—	—	—	—
20	160	—	9,259	—	7,584	17,000	1,800	15,200	—
21	40	—	41,659	—	216,588	36,500	20,000	16,500	—
	22,640	—	5,454,138	894	21,898,896	14,518,372	13,960,693	623,414	65,735
	6,061	—	5,431,498	394	22,398,160	3,567,701	4,278,774	127,424	838,497
22	—	—	683	58	—	250	—	250	—
23	—	—	28,705	—	143	—	—	—	—
24	—	—	16,931	—	12,324	—	1,666	—	1,666
25	—	—	16,030	1,616	—	800	—	800	—
26	—	—	8,841	6,488	—	1,000	500	500	—
27	—	—	—	—	—	460	—	460	—
28	20	—	7,051	482	—	—	—	—	—
29	—	—	15,583	250	—	—	2,100	—	2,100

¹ Von dieser Summe ist der unter den Passiven enthaltene Amortisationsfond zur Tilgung der alten Schuld, Fr. 4,581,912 betragend, abzurechnen, so daß das wirkliche Defizit sich auf Fr. 16,141,042 reduziert. Davon sind durch den außerordentlichen Verkehr seit der Stadtvereingung (1893) verursacht Fr. 3,897,343.

Aktiven, Passiven und Stammgut

Ordnungsnummer	Politische Gemeinden	Aktiven					Pas-siven	Über-schuss der Aktiven (- Passiven)
		Realisierbare			Nicht realisierbare Aktiven	Total aller Aktiven		
		Total (realisierbare)	Zins-tragende Kapitalien	Liegen-schaften				
					Fr.	Fr.		
30	Metmenstetten . .	2,237	946	1,220	35,098	37,335	11,814	25,521
31	Obfelden	12,126	970	9,450	69,548	81,674	9,763	71,911
32	Ottenbach	12,772	11,790	—	17,417	30,189	6,000	24,189
33	Rifferswil	5,286	5,286	—	9,261	14,547	152	14,395
34	Stallikon	3,708	3,277	—	2,669	6,377	6,500	— 123
35	Wettswil	19,379	5,828	12,340	3,800	23,179	4,600	18,579
	Affoltern 1906	168,809	80,607	77,550	268,615	437,424	62,339	375,085
	1905	187,791	78,363	93,020	246,723	434,514	58,658	375,856
36	Adliswil	68,570	13,027	—	102,103	170,673	86,801	83,872
37	Hirzel	38,611	37,553	—	18,035	56,646	20,208	36,438
38	Horgen	911,000	727,838	179,200	313,937	1,224,937	961,694	263,243
39	Hütten	68,027	30,830	37,000	7,300	75,327	7,800	67,527
40	Kilchberg	386,886	374,429	6,950	116,100	502,986	324,137	178,849
41	Langnau	975	817	—	17,029	18,004	16,009	1,995
42	Oberrieden	41,568	36,545	3,040	21,677	63,245	40,500	22,745
43	Richterswil	32,754	12,522	16,900	46,209	78,963	—	78,963
44	Rüschlikon	313,394	257,018	50,869	136,022	449,416	322,000	127,416
45	Schönenberg	9,532	9,200	200	16,191	25,723	150	25,573
46	Thalwil	123,209	5,000	75,000	258,130	381,339	18,517	362,822
47	Wädenswil	256,697	187,529	67,791	201,950	458,647	213,850	244,797
	Horgen 1906	2,251,223	1,692,308	436,950	1,254,683	3,505,906	2,011,666	1,494,240
	1905	2,039,884	1,175,121	427,081	1,276,258	3,316,142	1,849,791	1,466,351
48	Erlenbach	54,184	52,493	300	63,007	117,191	7,974	109,217
49	Herrliberg	172,662	98,934	69,125	16,374	189,036	80,421	108,615
50	Hombrechtikon	39,303	23,500	—	44,060	83,363	52,000	31,363
51	Küsnacht	176,579	161,016	12,300	47,399	223,978	343,212	— 119,234
52	Männedorf	488,161	486,626	—	77,463	565,624	474,485	91,139
53	Meilen	67,037	62,324	—	135,000	202,037	168,000	34,037
54	Oetwil	18,987	18,548	—	19,020	38,007	30,500	7,507
55	Stäfa	49,202	45,583	2,150	124,531	173,733	5,257	168,476
56	Uetikon	118,607	4,129	350	39,160	157,767	113,300	44,467
57	Zumikon	5,085	4,937	—	19,950	25,035	4,900	20,135
	Meilen 1906	1,189,807	958,090	84,225	585,964	1,775,771	1,280,049	495,722
	1905	1,097,059	879,496	84,225	553,933	1,650,992	1,374,462	276,530

der politischen Gemeinden 1906.

Ordnungsnummer	Stammgut			Deckung des Stammgutes		Passiven, im Berichtsjahre			
	Einnahmen	Ausgaben resp. Abschreibungen	Bestand Ende des Jahres	(§ 7. Schlusssatz und § 8 der Verordnung)		neuge-macht	getilgt	Ver-mehr-ung	Ver-minder-ung
				Über-schuss	Defizit				
Fr.	Fr.	Fr.	Fr.	Fr.	Fr.	Fr.	Fr.	Fr.	Fr.
30	—	—	1,040	—	10,617	11,814	3,102	8,712	—
31	—	—	9,133	—	6,770	3,073	4,000	—	927
32	—	—	9,028	—	2,256	—	1,000	—	1,000
33	—	—	3,777	1,357	—	152	—	152	—
34	130	—	4,565	—	7,357	—	1,000	—	1,000
35	650	—	22,172	—	7,393	—	500	—	500
	800	—	143,539	10,251	46,860	17,549	13,868	10,874	7,193
	420	—	142,739	29,161	42,785	27,231	9,709	20,956	3,434
36	40	—	11,612	—	29,843	2,465	6,000	—	3,535
37	—	—	34,965	—	16,562	—	2,656	—	2,656
38	200	—	52,376	—	103,070	218,844	86,470	132,374	—
39	100	—	64,483	—	4,256	1,450	200	1,250	—
40	—	—	40,836	21,913	—	—	136,022	—	136,022
41	—	—	2,213	—	17,247	15,004	16,000	—	996
42	60	—	17,572	—	16,504	7,000	10,000	—	3,000
43	68	238	25,823	6,931	—	—	—	—	—
44	1,136	—	29,988	—	38,594	223,000	6,290	216,710	—
45	—	—	10,600	—	1,218	150	900	—	750
46	100	—	31,331	73,361	—	—	—	—	—
47	110	—	79,460	—	36,613	2,100	43,600	—	41,500
	1,814	238	401,259	102,205	263,907	470,013	308,138	350,334	188,459
	3,208	1,000	399,683	86,375	295,965	400,415	86,761	335,778	22,124
48	—	—	45,761	449	—	807	1,000	—	193
49	117,891	10,000	119,720	—	27,479	99	18,940	—	18,841
50	—	—	21,197	—	33,894	—	8,000	—	8,000
51	—	—	29,663	—	196,296	15,000	23,662	—	8,662
52	30	—	33,534	—	19,858	27,000	55,865	—	28,865
53	—	—	64,867	—	165,830	—	22,000	—	22,000
54	—	—	17,584	—	29,097	5,000	7,000	—	2,000
55	40	—	45,503	—	1,558	5,257	509	4,748	—
56	—	—	4,129	1,178	—	—	9,600	—	9,600
57	67	—	5,242	—	5,057	—	1,000	—	1,000
	118,028	10,000	387,200	1,627	479,069	53,163	147,576	4,748	99,161
	1,188	—	279,172	11,672	568,247	189,278	147,629	142,838	101,189

Aktiven, Passiven und Stammgut

Ordnungsnummer	Politische Gemeinden	Aktiven				Total aller Aktiven	Passiven	Überschuss der Aktiven (- Passiven)
		Realisierbare			Nicht realisierbare Aktiven			
		Total (realisierbare)	Zins-tragende Kapitalien	Liegen-schaften				
Fr.	Fr.	Fr.	Fr.	Fr.	Fr.	Fr.		
58	Bäretswil . . .	24,869	24,172	—	20,970	45,839	30,000	15,839
58a	„ Eisenbahngut	280,673	280,000	—	—	280,673	216,516	64,157
59	Bubikon . . .	199,240	12,986	900	14,223	213,463	135,054	78,409
60	Dürnten . . .	27,266	25,600	—	33,470	60,736	11,200	49,536
60a	„ Eisenbahngut	25,438	25,000	—	—	25,438	9,900	15,538
61	Fiscenthal . .	18,190	17,145	80	9,412	27,602	20,851	6,751
61a	„ Eisenbahngut	18,700	18,700	—	—	18,700	76,000	- 57,300
62	Goßau	2,980	—	1,734	24,486	27,466	1,300	26,166
62a	„ Eisenbahngut	101,115	99,000	—	—	101,115	58,467	42,648
63	Grünigen . . .	27,864	21,450	700	2,382	30,246	21,450	8,796
63a	„ Eisenbahngut	81,795	80,000	—	—	81,795	55,500	26,295
64	Hinwil	2,414	—	—	72,400	74,814	6,500	68,314
64a	„ Eisenbahngut	100,991	100,000	—	—	100,991	108,500	- 7,509
65	Rüti	550,050	542,189	—	60,289	610,339	637,888	- 27,049
66	Seegräben . . .	10,759	2,018	—	14,090	24,849	34,850	- 10,001
67	Wald	287,819	255,000	9,000	46,400	334,219	245,000	89,219
68	Wetzikon . . .	482,309	464,400	—	33,066	515,375	533,000	- 17,625
	Hinwil 1906	2,242,472	1,967,660	12,414	331,188	2,573,660	2,201,476	372,184
	1905	1,776,736	1,512,092	12,814	345,701	2,122,437	1,790,695	331,742
69	Dübendorf . . .	11,214	—	3,500	51,325	62,539	62,950	- 411
70	Egg	4,600	1,086	2,100	20,700	25,300	21,306	3,994
71	Fällanden . . .	30,303	4,600	25,450	9,142	39,445	8,250	31,195
72	Greifensee . .	13,023	12,748	—	21,067	34,090	—	34,090
73	Maur	4,885	4,001	—	12,331	17,216	2,000	15,216
74	Mönchaltorf . .	21,114	17,971	2,000	14,555	35,669	23,300	12,369
75	Schwerzenbach .	10,457	9,750	300	5,317	15,774	1,300	14,474
76	Uster	63,799	2,331	49,400	49,812	113,611	- 20,000	93,611
77	Volketswil . . .	8,981	8,301	500	6,972	15,953	—	15,953
78	Wangen	2,240	—	290	3,455	5,695	—	5,695
	Uster 1906	170,616	60,788	83,540	194,676	365,292	139,106	226,186
	1905	136,767	35,494	82,290	195,349	332,116	131,756	200,360

der politischen Gemeinden 1906.

Ordnungsnummer	Stammgut			Deckung des Stammgutes		Passiven, im Berichtsjahre			
	Einnahmen	Ausgaben resp. Abschreibungen	Bestand Ende des Jahres	(§ 7, Schlusssatz und § 8 der Verordnung)		neu gemacht	getilgt	Vermehrung	Verminderung
				Überschuss	Defizit				
Fr.	Fr.	Fr.	Fr.	Fr.	Fr.	Fr.	Fr.	Fr.	Fr.
58	—	—	22,060	—	27,191	—	6,000	—	6,000
58a	—	—	—	—	—	—	4,000	—	4,000
59	30	—	9,076	55,110	—	—	4,046	—	4,046
60	—	—	23,538	—	7,472	—	1,300	—	1,300
60a	—	—	—	—	—	—	1,500	—	1,500
61	—	—	14,057	—	16,718	2,851	1,000	1,851	—
61a	—	—	—	—	—	—	1,500	—	1,500
62	20	—	80	1,600	—	4,300	4,300	—	—
62a	—	—	—	—	—	—	5,174	—	5,174
63	—	—	20	6,394	—	—	550	—	550
63a	—	—	—	—	—	—	3,500	—	3,500
64	—	—	2,415	—	6,501	1,000	2,000	—	1,000
64a	—	—	—	—	—	—	3,000	—	3,000
65	229	—	19,387	—	106,725	—	21,000	—	21,000
66	—	—	1,703	—	25,794	—	3,500	—	3,500
67	270	—	17,082	25,737	—	22,000	—	22,000	—
68	20	—	1,378	—	52,069	469,735	26,735	443,000	—
	569	—	110,796	88,841	242,470	499,886	89,105	466,851	56,070
	568	—	110,227	90,744	279,420	243,435	164,145	161,100	81,810
69	25	—	1,385	—	53,121	1,000	9,700	—	8,700
70	30	—	11,705	—	28,411	8,000	9,700	—	1,700
71	—	—	27,024	—	4,971	10,450	3,700	6,750	—
72	—	—	11,284	1,739	—	—	—	—	—
73	—	—	384	2,501	—	—	5,000	—	5,000
74	—	—	2,080	—	4,266	20,000	3,500	16,500	—
75	—	—	10,968	—	1,811	—	500	—	500
76	10	—	2,502	41,297	—	—	—	—	—
77	—	—	566	8,415	—	—	—	—	—
78	—	—	20	2,220	—	—	—	—	—
	65	—	67,918	56,172	92,580	39,450	32,100	23,250	15,900
	60	—	67,853	42,870	105,712	29,100	20,064	17,200	8,164

Aktiven, Passiven und Stammgut

Ordnungsnummer	Politische Gemeinden	Aktiven				Total aller Aktiven	Pas-siven	Über-schuss der Aktiven (- Passiven)
		Realisierbare			Nicht realisierbare Aktiven			
		Total (realisierbare)	Zins-tragende Kapitalien	Liegen-schaften				
Fr.	Fr.	Fr.	Fr.	Fr.	Fr.	Fr.		
79	Bauma . . .	43,802	42,100	200	21,364	65,166	323,664	-258,498
80	Fehraltorf . .	49,547	14,311	35,000	25,715	75,262	14,650	60,612
80a	„ Wasserversorg.	400	—	—	56,300	56,700	50,400	6,300
81	Hittnau . . .	5,106	797	4,100	7,997	13,103	—	13,103
82	Illnau . . .	3,997	200	2,300	21,329	25,326	4,908	20,418
83	Kyburg . . .	—	—	—	4,359	4,359	7,948	- 3,589
84	Lindau . . .	251	—	—	6,259	6,510	—	6,510
85	Pfäffikon . . .	21,989	150	20,200	14,318	36,307	28,153	8,154
86	Russikon . . .	2,791	1,653	—	5,890	8,681	2,000	6,681
87	Sternenberg .	23,581	22,150	—	2,419	26,000	—	26,000
88	Weißlingen . .	280	—	—	4,655	4,935	2,170	2,765
89	Wila . . .	14,957	14,352	190	2,655	17,612	76,610	- 58,998
90	Wildberg . . .	4,443	3,909	—	3,136	7,579	—	7,579
	Pfäffikon 1906	171,144	99,622	61,990	176,396	347,540	510,503	-162,963
	1905	180,124	102,598	62,070	166,634	346,758	528,754	-181,996
91	Altikon . . .	145,543	8,778	125,756	7,136	152,679	30,520	122,159
92	Bertschikon . .	345	—	50	1,817	2,162	—	2,162
93	Brütten . . .	236,361	8,749	209,060	48,689	285,050	12,000	273,050
94	Dägerlen . . .	4,273	2,370	1,000	3,570	7,843	1,200	6,643
95	Dättlikon . . .	19,092	890	14,614	12,940	32,032	9,500	22,532
96	Dinhard . . .	7,139	3,000	2,180	4,084	11,223	67,200	- 55,977
97	Elgg . . .	103,921	88,402	13,000	1,284	105,205	4,000	101,205
98	Ellikon . . .	116,368	100	111,600	48,192	164,560	69,228	95,332
99	Elsau . . .	8,103	7,453	100	4,069	12,172	—	12,172
100	Hagenbuch . . .	816	—	—	1,860	2,676	1,650	1,026
101	Hettlingen . . .	69,284	7,399	61,000	4,200	73,484	—	73,484
102	Hofstetten . . .	1,393	80	59	632	2,025	6,350	- 4,325
103	Neftenbach . . .	77,104	75,700	405	5,948	83,052	4,000	79,052
104	Oberwinterthur . .	18,736	12,225	1,050	18,036	36,772	30,520	6,252
105	Pfungen . . .	110,564	1,842	96,300	5,937	116,501	44,700	71,801
106	Rickenbach . . .	134,359	66,664	64,700	36,453	170,812	63,400	107,412
107	Schlatt . . .	1,316	800	—	1,570	2,886	—	2,886
108	Schottikon . . .	197	—	—	523	720	650	70
109	Seen . . .	67,695	67,236	—	10,345	78,040	179,010	-100,970
110	Seuzach . . .	11,496	9,750	1,000	1,463	12,959	2,300	10,659
111	Töb . . .	611,588	275,416	326,676	67,962	679,550	342,909	336,641
112	Turbenthal . . .	32,723	31,455	—	4,618	37,341	186,321	-148,980

der politischen Gemeinden 1906.

Ordnungsnummer	Stammgut			Deckung des Stammgutes		Passiven, im Berichtsjahre			
	Einnahmen	Ausgaben resp. Abschreibungen	Bestand Ende des Jahres	(§ 7, Schlusssatz und § 8 der Verordnung)		neu gemacht	getilgt	Vermehrung	Verminderung
				Überschuss	Defizit				
Fr.	Fr.	Fr.	Fr.	Fr.	Fr.	Fr.	Fr.	Fr.	Fr.
79	—	—	—	—	—	664	3,000	—	2,336
80	—	—	31,647	3,250	—	5,250	—	5,250	—
80 ^a	—	—	—	—	—	—	4,000	—	4,000
81	—	—	1,630	3,476	—	—	3,000	—	3,000
82	1	—	21	—	932	4,434	10,800	—	6,366
83	—	—	110	—	8,058	256	1,544	—	1,288
84	—	—	648	—	397	—	—	—	—
85	20	—	241	—	6,405	4,553	4,000	553	—
86	—	—	100	691	—	—	—	—	—
87	—	—	11,247	12,334	—	—	—	—	—
88	—	—	—	—	—	—	1,500	—	1,500
89	—	—	60	—	61,713	610	3,433	—	2,823
90	60	—	100	4,343	—	—	2,741	—	2,741
	81	—	45,804	24,094	77,505	15,767	34,018	5,803	24,054
	—	—	45,723	29,154	84,924	7,739	33,077	1,002	26,340
91	—	—	165,483	—	50,460	—	8,500	—	8,500
92	—	—	60	285	—	—	800	—	800
93	—	—	203,352	21,009	—	—	7,000	—	7,000
94	200	—	2,495	578	—	—	3,330	—	3,330
95	—	—	11,786	—	2,194	—	500	—	500
96	—	—	13,380	—	73,441	—	4,000	—	4,000
97	—	—	103,038	—	3,117	3,000	3,000	—	—
98	—	—	106,661	—	59,521	—	4,285	—	4,285
99	40	—	7,371	732	—	—	310	—	310
100	—	—	100	—	934	1,200	—	1,200	—
101	—	—	66,314	2,970	—	—	—	—	—
102	—	—	836	—	5,793	1,000	1,000	—	—
103	—	—	77,220	—	4,116	—	2,000	—	2,000
104	40	—	4,454	—	16,238	—	6,700	—	6,700
105	—	—	74,085	—	8,221	—	6,200	—	6,200
106	—	—	73,061	—	2,102	24,500	—	24,500	—
107	20	—	543	773	—	—	—	—	—
108	—	—	—	—	—	—	650	—	650
109	100	—	720	—	112,035	13,642	15,304	—	1,662
110	—	—	12,850	—	3,654	300	1,000	—	700
111	35,300	—	375,132	—	106,453	40,395	10,614	29,781	—
112	40	—	666	—	154,264	303	7,321	—	7,018

Aktiven, Passiven und Stammgut

Ordnungsnummer	Politische Gemeinden	Aktiven					Total aller Aktiven	Pas-siven	Über-schuss der Aktiven (- Passiven)
		Realisierbare			Nicht realisierbare Aktiven	Fr.			
		Total (realisierbare)	Zins-tragende Kapitalien	Liegen-schaften					
					Fr.	Fr.			
113	Veltheim . . .	215,211	61,157	134,200	39,350	254,561	112,315	142,246	
114	Wiesendangen . .	1,699	302	500	4,460	6,159	—	6,159	
115	Winterthur ¹ . .	19,986,337	10,556,277	6,853,967	3,814,718	23,801,055	23,268,885	532,170	
116	Wülflingen . . .	357,654	131,664	207,798	18,600	376,254	163,300	212,954	
117	Zell . . .	73,221	70,300	980	7,200	80,421	203,525	-123,104	
	Winterth. 1906	22,412,538	11,488,009	8,225,995	4,175,656	26,588,194	24,803,483	1,784,711	
	1905	22,176,823	11,725,889	8,150,865	4,173,406	26,350,229	24,745,831	1,604,398	
118	Adlikon . . .	2,299	1,660	276	542	2,841	4,746	- 1,905	
119	Andelfingen, Gross-	285,195	8,417	260,700	8,172	293,367	64,800	228,567	
120	„ Klein-	1,037	—	320	1,174	2,211	4,000	- 1,789	
120a	„ Friedhofgut	4,155	3,970	—	21,516	25,671	—	25,671	
121	Benken . . .	222,192	13,188	201,850	49,360	271,552	100	271,452	
122	Berg . . .	5,991	5,894	—	959	6,950	187	6,763	
123	Buch . . .	73,299	1,485	67,170	15,562	88,861	1,380	87,481	
124	Dachsen . . .	46,296	9,279	34,774	6,332	52,628	15,300	37,328	
125	Dorf . . .	71,342	13,219	42,608	6,941	78,283	14,866	63,417	
126	Feuerthalen . .	23,148	920	21,978	16,810	39,958	14,000	25,958	
127	Flaach . . .	142,619	4,809	86,700	28,700	171,319	96,497	74,822	
127a	„ -Volken, Friedhofgut	772	—	772	1,554	2,326	—	2,326	
128	Flurlingen . . .	154,532	6,504	146,715	9,223	163,755	34,498	129,257	
129	Henggart . . .	44,552	4,500	21,266	3,063	47,615	40,216	7,399	
130	Humlikon . . .	63,965	17,008	42,808	6,340	70,305	17,633	52,672	
131	Laufen-Uhwiesen	220,216	35,036	160,540	30,345	250,561	71,956	178,605	
131a	„ „ „ Friedhofvereinig. m. Dachsen - Flurlingen	605	458	—	4,237	4,842	—	4,842	
132	Marthalen . . .	2,362	2,000	—	250	2,612	—	2,612	
133	Ossingen . . .	179,693	26,428	141,750	28,326	208,019	18,700	189,319	
134	Rheinau . . .	157,234	19,385	124,874	75,328	232,562	1,962	230,600	
135	Stammheim, Ober-	294,357	17,013	267,725	42,950	337,307	129,200	208,107	
136	„ Unter-	191,082	42,909	131,698	26,363	217,445	103,000	114,445	
136a	„ Friedhofgut	256	—	—	2,655	2,911	—	2,911	
137	Thalheim . . .	1,873	—	200	665	2,538	20,480	-17,942	
138	Trüllikon . . .	515	351	100	2,990	3,505	—	3,505	
139	Truttikon . . .	136,175	16,915	107,000	14,413	150,588	63,100	87,488	

¹ Zentralisiertes Gemeindegut mit Inbegriff der Schulfonds und Separatfonds (vide Titel A. V., VI. und VII.) in Aktiven und Passiven.

der politischen Gemeinden 1906.

Ordnungsnummer	Stammgut			Deckung des Stammgutes		Passiven, im Berichtsjahre			
	Ein- nahmen	Ausgaben resp. Abschrei- bungen	Bestand Ende des Jahres	(§ 7, Schlusssatz und § 8 der Verordnung)		neu ge- macht	ge- tilgt	Ver- mehr- ung	Ver- minder- ung
				Über- schuss	Defizit				
113	950	—	146,345	—	43,449	4,515	3,000	1,515	—
114	—	—	302	1,397	—	—	1,050	—	1,050
115	320	—	3,454,747	—	6,737,295 ¹	186,020	126,122	59,898	—
116	1,560	—	197,592	—	3,238	—	7,500	—	7,500
117	20	—	2,317	—	132,621	10,513	7,550	2,963	—
	38,590	—	5,100,910	27,744	7,519,146	285,388	227,736	119,857	62,205
	5,230	15	5,062,320	17,973	7,648,449	405,905	354,710	120,943	69,748
118	—	—	653	—	3,100	—	2,254	—	2,254
119	—	800	226,157	—	5,762	94	94	—	—
120	10	—	940	—	3,903	63	3,545	—	3,482
120a	—	—	—	—	—	—	—	—	—
121	—	—	178,860	43,232	—	100	—	100	—
122	—	—	6,020	—	216	—	—	—	—
123	—	—	68,820	3,099	—	1,200	1,200	—	—
124	—	—	39,848	—	8,852	—	2,300	—	2,300
125	—	—	57,441	—	965	—	—	—	—
126	—	—	690	8,458	—	—	2,000	—	2,000
127	—	—	111,200	—	65,078	4,450	15,020	—	10,570
127a	—	—	—	—	—	—	—	—	—
128	80	—	108,142	11,892	—	—	3,000	—	3,000
129	40	—	9,360	—	5,024	—	1,800	—	1,800
130	—	—	51,550	—	5,218	3,500	5,300	—	1,800
131	—	—	169,815	—	21,555	7,020	13,025	—	6,005
131a	—	—	22	583	—	—	—	—	—
132	—	—	2,120	242	—	—	—	—	—
133	—	—	166,239	—	5,246	1,950	1,950	—	—
134	—	—	151,292	3,980	—	—	—	—	—
135	—	—	216,154	—	50,997	—	2,800	—	2,800
136	—	—	129,488	—	41,406	—	2,500	—	2,500
136a	—	—	—	—	—	—	227	—	227
137	—	—	2,015	—	20,622	33	1,343	—	1,310
138	—	—	236	279	—	—	—	—	—
139	—	—	68,020	5,055	—	3,000	4,200	—	1,200

¹ Hievon fällt der in Passiven eingestellte Amortisationsfond von Fr. 267,000 in Abrechnung.

Aktiven, Passiven und Stammgut

Ordnungsnummer	Politische Gemeinden	Aktiven					Pas-siven	Über-schuss der Aktiven (- Passiven)
		Realisierbare			Nicht realisierbare Aktiven	Total aller Aktiven		
		Total (realisierbare)	Zins-tragende Kapitalien	Liegen-schaften				
		Fr.	Fr.	Fr.	Fr.	Fr.		
140	Volken . . .	18,878	7,158	10,510	4,045	22,923	1,392	21,531
141	Waltalingen .	571	—	—	251	822	1,000	— 178
	Andelfing. 1906	2,345,211	258,506	1,872,334	409,066	2,754,277	719,013	2,035,264
	1905	2,321,086	252,308	1,872,573	404,689	2,725,775	760,931	1,964,844
142	Bachenbülach	130,376	33,640	86,667	26,480	156,856	34,157	122,699
143	Bassersdorf .	100,342	25,348	70,205	5,176	105,518	—	105,518
143a	„ -Nürensdorf, Friedhofgut	110	—	—	5,331	5,441	—	5,441
144	Bülach . . .	855,186	195,287	627,883	64,017	919,203	239,303	679,900
145	Dietlikon . .	153,525	24,918	113,971	16,049	169,574	20,400	149,174
145a	„ -Rieden, Friedhofgut	383	—	—	6,200	6,583	1,000	5,583
146	Eglisau . . .	164,219	88,505	63,720	115,623	279,842	103,679	176,163
147	Embrach, Ober-	589	—	32	1,332	1,921	1,200	721
148	„ Unter-	494,948	89,884	396,255	12,793	507,741	123,000	384,741
149	Freienstein .	555	500	—	830	1,385	348	1,037
150	Glattfelden .	6,254	400	5,300	8,568	14,822	35,643	— 20,821
151	Hochfelden .	121,589	17,768	87,590	39,292	160,881	19,706	141,175
152	Höri	106,649	49,778	48,094	14,489	121,138	88,133	33,005
153	Hüntwangen .	142,940	36,183	101,000	19,450	162,390	—	162,390
154	Kloten	31,707	24,560	530	2,291	33,998	24,100	9,898
154a	„ Eisenbahngut	12,913	9,040	—	—	12,913	66,741	— 53,828
154b	„ -Opfikon, Friedhofgut	3,536	3,374	—	17,897	21,433	—	21,433
155	Lufingen . . .	46,363	13,613	31,325	3,041	49,404	—	49,404
156	Nürensdorf .	1,737	1,000	—	871	2,608	—	2,608
157	Opfikon . . .	35,548	32,268	1,200	364	35,912	53,712	— 17,800
158	Rafz	356,446	38,837	294,268	47,822	404,268	50,000	354,268
159	Rieden	47,927	298	46,350	21,220	69,147	5,400	63,747
160	Rorbas	122,072	28,823	86,515	30,300	152,372	14,500	137,872
160a	„ -Freienstein, Friedhofgut	6,338	6,338	—	2,020	8,358	6	8,352
161	Wallisellen .	33,368	24,609	6,000	59,413	92,781	36,656	56,125
162	Wasterkingen	63,254	12,693	39,590	38,100	101,354	40,000	61,354
163	Wil	192,070	83,265	94,850	8,902	200,972	83,000	117,972
164.	Winkel	—	—	—	580	580	431	149
	Bülach 1906	3,230,944	840,929	2,201,345	568,451	3,799,395	1,041,115	2,758,280
	1905	3,172,077	772,379	2,210,024	553,721	3,725,798	1,013,343	2,712,455

der politischen Gemeinden 1906.

Ordnungsnummer	Stammgut			Deckung des Stammgutes		Passiven, im Berichtsjahre			
	Einnahmen	Ausgaben resp. Abschreibungen	Bestand Ende des Jahres	(§ 7, Schlusssatz und § 8 der Verordnung)		neuge-macht	getilgt	Ver-mehr-ung	Ver-minder-ung
				Über-schuss	Defizit				
Fr.	Fr.	Fr.	Fr.	Fr.	Fr.	Fr.	Fr.	Fr.	Fr.
140	—	1,000	5,840	11,646	—	—	370	—	370
141	—	—	—	—	—	—	400	—	400
	130	1,800	1,770,922	88,466	237,944	21,410	63,328	100	42,018
	10,722	—	1,772,592	76,309	290,965	31,813	105,153	15,211	88,551
142	—	—	98,878	—	2,659	2,000	860	1,140	—
143	—	—	96,138	4,204	—	—	1,500	—	1,500
143a	—	—	—	—	—	—	—	—	—
144	500	10,000	574,172	41,711	—	38,500	5,275	33,225	—
145	—	—	100,467	32,658	—	—	1,100	—	1,100
145a	—	—	—	—	—	—	1,100	—	1,100
146	90	—	58,737	1,803	—	5,179	—	5,179	—
147	—	—	—	—	—	700	700	—	—
148	300	78	314,165	57,783	—	14,800	3,300	11,500	—
149	—	—	134	73	—	348	185	163	—
150	50	50	956	—	30,345	1,643	4,000	—	2,357
151	—	—	104,160	—	2,277	664	7,965	—	7,301
152	—	—	31,430	—	12,914	—	5,000	—	5,000
153	14	—	127,565	15,375	—	—	—	—	—
154	—	—	2,734	4,873	—	—	2,000	—	2,000
154a	—	—	—	—	—	—	9,541	—	9,541
154b	—	—	—	—	—	—	100	—	100
155	—	—	42,754	3,609	—	—	—	—	—
156	—	—	90	1,647	—	—	—	—	—
157	—	—	276	—	18,440	32,268	2,056	30,212	—
158	—	—	283,795	22,651	—	—	10,000	—	10,000
159	—	—	50,968	—	8,441	400	—	400	—
160	70	—	103,392	4,180	—	3,500	895	2,605	—
160a	—	—	5,050	1,282	—	6	—	6	—
161	—	—	32,320	—	35,608	—	8,000	—	8,000
162	—	—	38,461	—	15,207	—	1,135	—	1,135
163	—	—	89,720	19,350	—	—	7,000	—	7,000
164	—	—	—	—	—	431	955	—	524
	1,024	10,128	2,156,362	211,199	125,891	100,439	72,667	84,430	56,658
	43,300	15,010	2,165,466	194,466	138,225	65,285	73,496	58,800	67,011

Aktiven, Passiven und Stammgut

Ordnungsnummer	Politische Gemeinden	Aktiven				Total aller Aktiven	Pas-siven	Über-schuss der Aktiven (- Passiven)
		Realisierbare			Nicht realisierbare Aktiven			
		Total (realisierbare)	Zins-tragende Kapitalien	Liegen-schaften				
Fr.	Fr.	Fr.	Fr.	Fr.	Fr.	Fr.		
165	Affoltern . . .	30,186	13,130	—	70,488	100,674	47,500	53,174
166	Bachs . . .	155,257	30,176	116,430	4,642	159,899	79,800	80,099
167	Boppelsen . . .	74,391	7,449	63,175	2,031	76,422	23,045	53,377
168	Buchs . . .	315,727	2,070	304,950	2,710	318,437	205,850	112,587
169	Dällikon . . .	141,207	4,008	128,746	4,750	145,957	60,700	85,257
170	Dänikon . . .	46,900	450	44,300	5,434	52,334	15,100	37,234
171	Dielsdorf . . .	153,775	18,132	130,360	14,184	167,959	69,157	98,802
172	Hüttikon . . .	1,148	400	125	6,200	7,348	1,400	5,948
173	Neerach . . .	403	168	—	1,165	1,568	—	1,568
174	Niederglatt . . .	44,461	3,248	37,610	6,227	50,688	16,850	33,838
175	Niederhasli . . .	1,406	900	—	1,653	3,059	7,180	- 4,121
176	Niederweningen . . .	253,437	21,856	220,464	3,015	256,452	38,720	217,732
177	Oberglatt . . .	6,880	1,000	—	3,995	10,875	29,600	- 18,725
178	Oberweningen . . .	103,089	5,058	90,000	2,940	106,029	38,250	67,779
179	Otelfingen . . .	244,335	960	234,390	10,517	254,852	87,850	167,002
180	Raat . . .	415	—	—	189	604	480	124
181	Regensberg . . .	135,980	17,775	105,090	9,708	145,688	80,900	64,788
182	Regensdorf . . .	1,645	458	—	1,330	2,975	13,900	- 10,925
183	Rümlang . . .	131,419	—	127,000	20,628	152,047	77,800	74,247
184	Schleinikon . . .	149,874	13,835	131,140	40,871	190,745	45,640	145,105
185	Schöfflisdorf . . .	108,140	5,199	97,400	2,649	110,789	22,500	88,289
186	Stadel . . .	81,655	9,139	69,050	46,400	128,055	32,500	95,555
187	Steinmaur . . .	4,307	834	—	2,045	6,352	721	5,631
188	Weiach . . .	237,962	33,179	200,665	10,390	248,352	15,000	233,352
189	Windlach . . .	23,887	600	21,650	3,355	27,242	10,850	16,392
	Dielsdorf 1906	2,447,886	190,024	2,122,545	277,516	2,725,402	1,021,293	1,704,109
	1905	2,455,589	199,064	2,125,865	273,510	2,729,099	1,075,272	1,653,827

der politischen Gemeinden 1906.

Ordnungsnummer	Stammgut			Deckung des Stammgutes		Passiven, im Berichtsjahre			
	Ein- nahmen	Ausgaben resp. Abschreib- ungen	Bestand Ende des Jahres	(§ 7, Schlussatz und § 8 der Verordnung)		neu ge- macht	getilgt	Ver- mehr- ung	Ver- minder- ung
				Über- schuss	Defizit				
Fr.	Fr.	Fr.	Fr.	Fr.	Fr.	Fr.	Fr.	Fr.	Fr.
165	—	—	6,676	—	23,990	—	2,500	—	2,500
166	75	300	72,338	3,119	—	—	1,100	—	1,100
167	5	—	49,800	1,546	—	—	—	—	—
168	—	—	130,170	—	20,293	—	7,500	—	7,500
169	100	—	87,800	—	7,293	—	1,600	—	1,600
170	—	—	29,000	2,800	—	—	—	—	—
171	100	—	90,300	—	5,682	182	1,000	—	818
172	—	—	815	—	1,067	—	—	—	—
173	—	—	785	—	382	—	—	—	—
174	—	—	30,980	—	3,369	50	5,000	—	4,950
175	—	—	1,780	—	7,554	—	600	—	600
176	—	—	183,312	31,405	—	3,000	12,200	—	9,200
177	—	—	1,222	—	23,942	—	1,000	—	1,000
178	—	100	86,840	—	22,001	—	1,160	—	1,160
179	—	—	131,700	24,785	—	—	4,500	—	4,500
180	—	—	190	—	255	480	252	228	—
181	—	—	52,603	2,477	—	—	—	—	—
182	16	—	458	—	12,713	—	500	—	500
183	—	—	82,068	—	28,449	—	5,300	—	5,300
184	—	—	121,930	—	17,696	—	2,000	—	2,000
185	—	6,500	76,570	9,070	—	—	10,000	—	10,000
186	—	—	39,200	9,955	—	—	2,200	—	2,200
187	—	—	440	3,146	—	721	—	721	—
188	—	—	164,018	58,944	—	—	—	—	—
189	—	—	17,701	—	4,664	—	—	—	—
	296	6,900	1,458,696	147,247	179,350	4,433	58,412	949	54,928
	7,080	—	1,465,300	122,727	207,710	61,552	71,786	42,545	52,779

3. Steuernachzahlungen für das politische Gemeindegut 1906.

(§ 147 des Gemeindegesetzes.)

Politische Gemeinden	Fälle	Betrag Fr.	Politische Gemeinden	Fälle	Betrag Fr.
Zürich	120	398,196	Bubikon	1	90
Altstetten	1	270	Dürnten	2	322
Dietikon	1	88	Eisenbahngut		66
Höngg	2	824	Goßau	2	351
Friedhofgut		80	Eisenbahngut		308
Oerlikon	3	3,103	Grünungen	1	259
Schlieren	1	120	Eisenbahngut		218
Seebach	2	615	Hinwil	5	508
Zollikon	1	505	Eisenbahngut		290
Bezirk Zürich 1906	131	398,801	Rüti	5	1,993
1905	156	525,168	Wald	3	22
			Wetzikon	3	512
			Bezirk Hinwil 1906	22	4,939
Affoltern	2	298	1905	34	9,365
Bonstetten	1	599	Dübendorf	3	1,290
Hausen	2	109	Egg	1	854
Hedingen	3	549	Fällanden	1	672
Kappel	1	29	Greifensee	1	58
Mettmenstetten	1	83	Maur	3	1,173
Ottenbach	1	88	Uster	3	195
Bezirk Affoltern 1906	11	1,755	Volketswil	4	166
1905	8	1,435	Bezirk Uster 1906	16	4,408
			1905	16	4,973
Adliswil	2	246	Bauma	4	3,641
Horgen	9	6,877	Fehraltorf	1	390
Kilchberg	2	613	Wasserversorgung		420
Richterswil	1	58	Illnau	2	627
Schönenberg	1	144	Lindau	2	293
Thalwil	5	4,340	Pfäffikon	1	150
Wädenswil	8	3,639	Russikon	1	224
Bezirk Horgen 1906	28	15,917	Weißlingen	1	264
1905	20	19,947	Bezirk Pfäffikon 1906	12	6,009
Herrliberg	2	4,458	1905	10	4,104
Hombrechtikon	2	1,366	Dägerlen	1	60
Küsnacht	3	12,064	Elgg	4	540
Männedorf	10	2,443	Hagenbuch	1	495
Meilen	1	347	Hettlingen	1	50
Oetwil	1	277	Oberwinterthur	1	6,435
Stäfa	2	513	Schlatt	1	96
Bezirk Meilen 1906	11	21,468			
1905	34	47,298			

Steuernachzahlungen für das politische Gemeindegut 1906.

(§ 147 des Gemeindegesetzes.)

Politische Gemeinden	Fälle	Betrag Fr.	Politische Gemeinden	Fälle	Betrag Fr.
Seen	2	440	Buchs	2	431
Seuzach	1	285	Rümlang	1	44
Turbenthal	3	1,785	Stadel	1	550
Veltheim	1	32	Steinmaur	1	9
Wiesendangen	2	249	Bezirk Dielsdorf 1906	5	1,034
Winterthur	22	32,000	1905	4	194
Zell	1	165			
Bezirk Winterthur 1906	41	42,632	Rekapitulation.		
1905	43	22,170	Bezirke		
Andelfingen, Friedhofgut	—	40	Zürich	131	398,801
Feuerthalen	1	57	Affoltern	11	1,755
Humlikon	1	110	Horgen	28	15,917
Laufen-Uhwiesen, Friedhof- vereinigung mit Dachsen-Flurlingen	1	12	Meilen	11	21,468
Bezirk Andelfingen 1906	3	219	Hinwil	22	4,939
1905	12	3,283	Uster	16	4,408
Eglisau	3	1,013	Pfäffikon	12	6,009
Kloten	4	391	Winterthur	41	42,632
Eisenbahngut	4	791	Andelfingen	3	219
Wallisellen	1	4,085	Bülach	8	6,280
Bezirk Bülach 1906	8	6,280	Dielsdorf	5	1,034
1905	10	3,228	Kanton 1906	288	503,462
			1905	347	641,165

4. Legate und Geschenke an das politische Gemeindegut 1906.

Herrliberg Fr. 117,891. —

Kanton 1906 Fr. **117,891.** —

1905 „ 3,000. —

5. Ausweis über die Deckung der Stammgut-

Ordnungsnummer	Politische Gemeinden	Grösse der Stammgutdefizite		Amortisation in den Jahren			
		Gemeinden		1907 bis 1910 Fr.	1911 bis 1915 Fr.	1916 bis 1925 Fr.	nach 1925 Fr.
		ohne Amortisationsplan Fr.	mit Fr.				
1	Zürich	4,672,608	11,468,434 *	2,561,581	3,540,312	5,366,541	—
3	Albisrieden	—	56,170	8,000	10,000	20,000	18,170
4	Altstetten	—	369,161	32,000	49,000	136,750	151,411
5	Birmensdorf	33,465	—	—	—	—	—
6	Dietikon	—	27,517	8,800	11,000	7,717	—
7	Engstringen, Ober-	—	18,476	3,200	4,000	8,000	3,276
8	„ Unter-	—	18,201	10,000	8,201	—	—
9	Geroldswil	—	2,694	1,000	1,250	444	—
10	Höngg	—	97,506	14,000	17,500	35,000	31,000
11	Oerlikon	—	179,351	20,000	40,000	80,000	39,351
12	Oetwil	—	6,522	2,440	3,050	1,032	—
13	Schlieren	—	38,183	28,000	10,183	—	—
14	Schwamendingen	31,683	—	—	—	—	—
15	Seebach	—	46,656	16,000	20,000	10,656	—
17	Urdorf, Nieder-	598	—	—	—	—	—
18	„ Ober-	—	24,058	2,200	2,900	11,100	7,858
19	Weiningen	—	1,530	1,530	—	—	—
20	Witikon	7,584	—	—	—	—	—
21	Zollikon	—	216,588	20,000	30,000	75,000	91,588
	Bez. Zürich 1906	4,745,938	12,571,047	2,728,751	3,747,396	5,752,240	342,660
23	Affoltern	—	143	143	—	—	—
24	Bonstetten	—	12,324	2,000	2,500	5,000	2,824
30	Mettmenstetten . .	—	10,617	8,000	2,617	—	—
31	Obfelden	6,770	—	—	—	—	—
32	Ottenbach	—	2,256	2,256	—	—	—
34	Stallikon	7,357	—	—	—	—	—
35	Wettswil	7,393	—	—	—	—	—
	Bez. Affoltern 1906	21,520	25,340	12,399	5,117	5,000	2,824
36	Adliswil	—	29,843	24,000	5,843	—	—
37	Hirzel	—	16,562	10,000	6,562	—	—
38	Horgen	—	103,070	34,000	42,500	26,570	—
39	Hütten	4,256	—	—	—	—	—
41	Langnau	17,247	—	—	—	—	—
42	Oberrieden	16,504	—	—	—	—	—

* Die alte Schuld wird in Annuitäten von Fr. 637,825 (Zins inbegriffen) bis zum Jahre 1922 getilgt. Für die Tilgung der Rückschläge im außerordentlichen Verkehr der Jahre 1893-1901 ist je eine 25-jährige Amortisationsfrist angenommen (gemäß § 82, Abs. 2 des Zuteilungsgesetzes).

defizite der politischen Gemeinden 1906.

Ordnungsnummer	Politische Gemeinden	Grösse der Stammgutdefizite		Amortisation in den Jahren			
		Gemeinden		1907 bis 1910	1911 bis 1915	1916 bis 1925	nach 1925
		ohne Amortisationsplan	mit Amortisationsplan				
44	Rüschlikon	38,594	—	—	—	—	—
45	Schönenberg . . .	1,218	—	—	—	—	—
47	Wädenswil	—	36,613	36,613	—	—	—
	Bez. Horgen 1906	77,819	186,088	104,613	54,905	26,570	—
49	Herrliberg	—	27,479	18,000	9,479	—	—
50	Hombrechtikon . .	33,894	—	—	—	—	—
51	Küsnacht	—	196,296	40,000	50,000	100,000	6,296
52	Männedorf	19,858	—	—	—	—	—
53	Meilen	—	165,830	72,000	90,000	3,830	—
54	Oetwil	—	29,097	6,000	10,000	13,097	—
55	Stäfa	—	1,558	1,558	—	—	—
57	Zumikon	—	5,057	3,600	1,457	—	—
	Bez. Meilen 1906	53,752	425,317	141,158	160,936	116,927	6,296
58	Bäretswil	27,191	—	—	—	—	—
60	Dürnten	—	7,472	5,610	1,862	—	—
61	Fischenthal	—	16,718	8,000	8,718	—	—
64	Hinwil	—	6,501	6,501	—	—	—
65	Rüti	106,725	—	—	—	—	—
66	Seegräben	—	25,794	12,500	13,294	—	—
68	Wetzikon	—	52,069	30,000	22,069	—	—
	Bez. Hinwil 1906	133,916	108,554	62,611	45,943	—	—
69	Dübendorf	53,121	—	—	—	—	—
70	Egg	—	28,411	16,000	12,411	—	—
71	Fällanden	4,971	—	—	—	—	—
74	Mönchaltorf	4,266	—	—	—	—	—
75	Schwerzenbach . .	1,811	—	—	—	—	—
	Bez. Uster 1906	64,169	28,411	16,000	12,411	—	—
82	Illnau	932	—	—	—	—	—
83	Kyburg	8,058	—	—	—	—	—
84	Lindau	397	—	—	—	—	—
85	Pfäffikon	—	6,405	1,500	2,000	2,905	—
89	Wila	61,713	—	—	—	—	—
	Bez. Pfäffikon 1906	71,100	6,405	1,500	2,000	2,905	—

Ausweis über die Deckung der Stammgut-

Ordnungsnummer	Politische Gemeinden	Grösse der Stammgutdefizite		Amortisation in den Jahren			
		Gemeinden		1907	1911	1916	nach
		ohne	mit	bis	bis	bis	nach
		Amortisationsplan	1910	1915	1925	1925	
		Fr.	Fr.	Fr.	Fr.	Fr.	Fr.
91	Altikon	50,460	—	—	—	—	—
95	Dättlikon	—	2,194	2,000	194	—	—
96	Dinhard	73,441	—	—	—	—	—
97	Elgg	3,117	—	—	—	—	—
98	Ellikon	—	59,521	6,000	7,500	15,000	31,021
100	Hagenbuch	934	—	—	—	—	—
102	Hofstetten	—	5,793	4,000	1,793	—	—
103	Neftenbach	—	4,116	4,116	—	—	—
104	Oberwinterthur	—	16,238	16,238	—	—	—
105	Pfungen	—	8,221	8,000	221	—	—
106	Rickenbach	2,102	—	—	—	—	—
109	Seen	112,035	—	—	—	—	—
110	Seuzach	3,654	—	—	—	—	—
111	Töb	—	106,453	44,000	55,000	7,453	—
112	Turbenthal	154,264	—	—	—	—	—
113	Veltheim	—	43,449	8,000	10,000	20,000	5,449
115	Winterthur	—	6,737,295	640,000	695,000	1,865,000	3,537,295
116	Wülflingen	—	3,238	3,238	—	—	—
117	Zell	—	132,621	10,000	12,500	35,000	75,121
	Bez. Winterthur 1906	400,007	7,119,139	745,592	782,208	1,942,453	3,648,886
118	Adlikon	3,100	—	—	—	—	—
119	Andelfingen, Groß-	5,762	—	—	—	—	—
120	Klein-	3,903	—	—	—	—	—
122	Berg	216	—	—	—	—	—
124	Dachsen	8,852	—	—	—	—	—
125	Dorf	965	—	—	—	—	—
127	Flaach	—	65,078	14,000	17,500	33,578	—
129	Henggart	—	5,024	5,024	—	—	—
130	Humlikon	—	5,218	3,200	2,018	—	—
131	Laufen-Uhwiesen	—	21,555	10,000	11,555	—	—
133	Ossingen	—	5,246	5,246	—	—	—
135	Stammheim, Ober-	—	50,997	6,400	11,000	22,000	11,597
136	Unter-	41,406	—	—	—	—	—
137	Thalheim	20,622	—	—	—	—	—
	Bez. Andelfing. 1906	84,826	153,118	43,870	42,073	55,578	11,597
142	Bachenbülach	2,659	—	—	—	—	—
150	Glattfelden	—	30,345	8,000	10,000	12,345	—
151	Hochfelden	2,277	—	—	—	—	—
152	Höri	12,914	—	—	—	—	—

defizite der politischen Gemeinden 1906.

Ordnungsnummer	Politische Gemeinden	Grösse der Stammgutdefizite		Amortisation in den Jahren			
		Gemeinden		1907 bis 1910 Fr.	1911 bis 1915 Fr.	1916 bis 1925 Fr.	nach 1925 Fr.
		ohne Amortisationsplan Fr.	mit Fr.				
157	Opfikon	18,440	—	—	—	—	—
159	Rieden	—	8,441	2,000	2,500	3,941	—
161	Wallisellen . . .	—	35,608	16,000	19,608	—	—
162	Wasterkingen . .	—	15,207	2,136	2,670	5,340	5,061
	Bez. Bülach 1906	36,290	89,601	28,136	34,778	21,626	5,061
165	Affoltern	23,990	—	—	—	—	—
168	Buchs	—	20,293	2,000	2,500	15,793	—
169	Dällikon	7,293	—	—	—	—	—
171	Dielsdorf	5,682	—	—	—	—	—
172	Hüttikon	1,067	—	—	—	—	—
173	Neerach	382	—	—	—	—	—
174	Niederglatt . . .	—	3,369	3,369	—	—	—
175	Niederhasli . . .	7,554	—	—	—	—	—
177	Oberglatt	23,942	—	—	—	—	—
178	Oberweningen . .	22,001	—	—	—	—	—
180	Raat	255	—	—	—	—	—
182	Regensdorf . . .	—	12,713	8,000	4,713	—	—
183	Rümlang	28,449	—	—	—	—	—
184	Schleinikon . . .	17,696	—	—	—	—	—
189	Windlach	4,664	—	—	—	—	—
	Bez. Dielsdorf 1906	142,975	36,375	13,369	7,213	15,793	—
	Zusammenzug.						
	Bezirke.						
Güter	19 Zürich	4,745,938	12,571,047	2,728,751	3,747,396	5,752,240	342,660
	7 Affoltern	21,520	25,340	12,399	5,117	5,000	2,824
	9 Horgen	77,819	186,088	104,613	54,905	26,570	—
	8 Meilen	53,752	425,317	141,158	160,936	116,927	6,296
	7 Hinwil	133,916	108,554	62,611	45,943	—	—
	5 Uster	64,169	28,411	16,000	12,411	—	—
	5 Pfäffikon	71,100	6,405	1,500	2,000	2,905	—
	19 Winterthur . . .	400,007	7,119,139	745,592	782,208	1,942,453	3,648,886
	14 Andelfingen . . .	84,826	153,118	43,870	42,073	55,578	11,597
	8 Bülach	36,290	89,601	28,136	34,778	21,626	5,061
	15 Dielsdorf	142,975	36,375	13,369	7,213	15,793	—
	Kanton 1906	5,832,312	20,749,395	3,897,999	4,894,980	7,939,092	4,017,324

II. A. Finanzen der

1. Einnahmen und Ausgaben der Zivil-Gemeinden 1906.

Ordnungsnummer	Zivil-Gemeinden	Korrent-Einnahmen				Korrent-Ausgaben			Überschuss der		Tilgung von Passiven
		Total	Steuern (inkl. Nachzahlungen)	Zinse von Kapitalien	Ertrag der Liegenschaften	Total	Zinse von Passiven	Erstellung u. Unterb. von Strassen u. Liegenschaften	Einnahmen	Ausgaben	
1	Zürich, allgemeines Bürgergut	45,975	—	16,120	29,830	17,982	—	14,585	27,993	—	—
2	Dietikon, Nutzungsgut	1,580	—	8	1,522	1,992	840	90	—	412	—
3	Höngg, Bürgergut	15,487	—	1,654	11,290	11,662	4,315	3,411	3,825	—	—
4	Schwamendingen, Nutzungsgut	2,115	—	316	1,799	2,057	640	—	58	—	—
5	Uitikon, Zivilgut	1,975	—	1,795	178	3,030	832	795	—	1,055	272
6	Ringlikon, „	1,080	532	250	—	804	229	102	276	—	50
	Zürich 1906	68,212	532	20,143	44,619	37,527	6,856	18,983	32,152	1,467	322
	1905	62,453	402	19,171	41,858	35,463	7,005	17,067	28,330	1,340	8,181
7	Aegst	310	—	255	55	1,774	—	17	—	1,464	—
8	Aegsterthal	889	315	35	—	288	—	—	601	—	—
9	Wengi	100	88	12	—	12	7	—	88	—	—
10	Kappel	833	753	70	—	152	54	—	681	—	700
11	Hauptikon	784	735	47	—	2,418	—	2,385	—	1,634	—
12	Uerzlikon	570	130	122	314	820	—	100	—	250	—
13	Mettmenstetten	935	666	12	242	1,091	—	—	—	156	—
14	Dachelsen	243	238	—	—	139	—	—	104	—	—
15	Hefferswil	40	—	33	—	132	—	—	—	92	—
16	Rossau	169	152	2	2	127	—	10	42	—	—
17	Stallikon	199	—	56	1	36	—	—	163	—	105
18	Enohenegg-Bägerst	240	224	11	—	18	—	—	222	—	—
19	Gamlikon	22	—	17	—	11	—	—	11	—	11
20	Medikon-Baldern	763	—	63	—	683	—	661	80	—	—
21	Sellenbüren	36	—	36	—	57	—	45	—	21	—
	Affoltern 1906	6,133	3,301	771	614	7,758	61	3,218	1,992	3,617	816
	1905	7,893	3,988	814	975	9,340	18	961	1,783	3,230	—

Zivil-Gemeinden.

2. Aktiven, Passiven und Stammgut der Zivil-Gemeinden 1906.

Ordnungsnummer	Aktiven					Pas- siven	Über- schuss der Aktiven (— Pas- siven)	Stammgut		Deckung des Stamm- gutes (realisier- bar) — Über- schuss (— Defizit)
	Realisierbare			Nicht reali- sier- bare Aktiven	Total aller Aktiven			Ein- nah- men	Bestand Ende des Jahres	
	Total (realisier- bare)	Zins- trag- ende Kapi- talien	Liegen- schaften							
1	1,425,614	409,690	1,014,668	415	1,426,029	20,352	1,405,677	7,150	1,076,322	328,940
2	82,778	47	80,990	—	82,778	21,000	61,778	50	69,345	—7,567
3	319,711	39,915	270,800	50	319,761	107,926	211,835	—	216,997	—5,212
4	38,813	8,332	29,575	—	38,813	16,000	22,813	—	—	—
5	45,177	44,467	710	580	45,757	20,580	25,177	—	26,180	—1,583
6	12,841	6,294	6,300	222	13,063	5,645	7,418	—	6,189	1,007
	1,924,934	508,745	1,403,043	1,267	1,926,201	191,503	1,734,698	7,200	1,395,033	315,585
	1,867,566	508,900	1,349,292	1,267	1,868,833	171,473	1,697,360	2,600	1,387,833	285,505
7	9,630	6,545	2,950	1,155	10,785	—	10,785	—	8,296	1,334
8	1,685	1,465	—	2,473	4,158	—	4,158	—	1,987	— 302
9	475	457	—	1,631	2,106	170	1,936	—	460	— 155
10	1,809	1,750	—	3,618	5,427	650	4,777	—	1,750	— 591
11	1,082	1,000	—	2,610	3,692	1,450	2,242	—	1,215	— 1,583
12	8,336	3,348	4,700	1,113	9,449	—	9,449	—	8,208	128
13	3,086	1,273	1,683	5,815	8,901	—	8,901	—	1,460	1,626
14	587	—	300	3,394	3,981	—	3,981	—	300	287
15	977	950	—	1,650	2,627	—	2,627	—	659	318
16	337	64	200	3,642	3,979	—	3,979	—	325	12
17	1,602	1,449	—	603	2,205	—	2,205	5	1,631	— 29
18	533	414	—	3,179	3,712	—	3,712	—	587	— 54
19	505	505	—	37	542	—	542	—	499	6
20	1,810	1,743	—	—	1,810	—	1,810	—	1,604	206
21	951	950	—	143	1,094	—	1,094	5	869	82
	33,405	21,913	9,833	31,063	64,468	2,270	62,198	10	29,850	1,285
	34,410	21,866	9,833	29,092	63,502	1,636	61,866	500	29,840	2,934

Einnahmen und Ausgaben der Zivil-Gemeinden 1906.

Ordnungsnummer	Zivil-Gemeinden	Korrent-Einnahmen				Korrent-Ausgaben			Überschuss der		Tilgung von Passiven
		Total	Steuern (inkl. Nachzahlungen)	Zinse von Kapitalien	Ertrag der Liegenschaften	Total	Zinse von Passiven	Erstellung u. Unterh. von Strassen u. Liegenschaften	Einnahmen	Ausgaben	
22	Horgen . . .	4,893	3,981	727	—	4,212	208	100	681	—	—
23	Arn	152	—	102	—	162	—	—	—	10	—
24	Horgerberg . .	174	—	50	124	248	—	—	—	74	—
25	Richterswil-Langenegg Nutzungsgut . .	34,388	—	809	33,564	31,033	240	6,934	3,355	—	1,326
	Horgen 1906	39,607	3,981	1,688	33,688	35,655	448	7,034	4,036	84	1,326
	1905	30,987	3,736	1,543	25,310	31,535	439	5,728	425	973	—
26	Uerikon . . .	2,743	2,669	9	—	1,121	1,033	—	1,622	—	1,550
	Meilen 1906	2,743	2,669	9	—	1,121	1,033	—	1,622	—	1,550
	1905	3,064	2,951	—	—	1,149	1,087	—	1,915	—	2,100
27	Bäretswil . . .	994	705	289	—	1,071	—	—	—	77	—
28	Dürnten, Unter-	3,227	2,208	—	—	1,106	968	—	2,121	—	2,770
29	Tann	2,036	2,022	1	—	1,031	22	—	1,005	—	1,000
30	Goßau	1,334	1,334	—	—	1,119	23	—	215	—	300
31	Grüningen . . .	275	—	273	2	186	—	38	89	—	—
31a	„ Spritzengut	164	—	64	—	128	—	10	36	—	—
32	Binzikon, „	926	914	—	—	805	—	—	121	—	—
33	Itzikon, „	41	—	—	—	38	—	—	3	—	—
34	Hinwil	6,631	6,631	—	—	4,492	2,638	—	2,139	—	2,202
35	Wernetshausen . .	614	497	117	—	839	—	—	—	225	—
36	Wetzikon, Ober-	807	—	100	—	3,423	—	—	—	2,616	—
37	„ Unter-	176	—	176	—	972	—	—	—	796	—
38	Ettenhausen . .	482	455	27	—	55	—	—	427	—	—
39	Kempten	613	583	30	—	172	—	—	441	—	50
39a	„ Spritzengut	912	906	6	—	209	—	—	703	—	—
40	Robank	355	—	103	252	355	—	3	—	—	—
41	Robenhausen . .	843	501	53	3	3,308	57	3,187	—	2,465	—
	Hinwil 1906	20,430	16,756	1,239	257	19,309	3,708	3,238	7,300	6,179	6,322
	1905	21,714	18,540	1,110	303	11,861	3,903	68	10,152	299	4,170

Aktiven, Passiven und Stammgut der Zivil-Gemeinden 1906.

Ordnungsnummer	Aktiven					Pas-siven	Über-schuss der Aktiven (- Pas-siven)	Stammgut		Deckung des Stamm-gutes (realisier-bar) — Überschuss (- Defizit)
	Realisierbare			Nicht realisier-bare Aktiven	Total aller Aktiven			Ein-nahmen	Bestand des Jahres	
	Total (realisier-bare)	Zins-tragende Kapitalien	Liegen-schaften							
22	17,263	15,490	—	7,638	24,901	7,160	17,741	100	15,890	-5,787
23	2,703	2,637	—	—	2,703	—	2,703	—	1,558	1,145
24	3,783	1,319	2,300	52	3,835	—	3,835	—	1,333	2,450
25	171,438	16,719	135,500	182	171,620	5,700	165,920	3,090	153,741	11,997
	195,187	36,165	137,800	7,872	203,059	12,860	190,199	3,190	172,522	9,805
	192,123	31,790	134,800	7,872	199,995	14,186	185,809	3,083	169,332	8,605
26	72	—	—	—	72	24,450	-24,378	—	—	—
	72	—	—	—	72	24,450	-24,378	—	—	—
	65	—	—	—	65	26,000	-25,935	—	—	—
27	8,392	7,801	—	759	9,151	—	9,151	—	8,000	392
28	70,971	48,000	—	10,000	80,971	43,580	37,391	—	—	—
29	71	27	—	1,534	1,605	—	1,605	—	—	—
30	344	—	—	1,818	2,162	—	2,162	—	—	—
31	5,702	5,600	50	40	5,742	—	5,742	—	5,049	653
31 ^a	1,240	1,200	—	2,497	3,737	—	3,737	—	1,200	40
32	1,132	—	—	3,540	4,672	—	4,672	—	—	—
33	3	—	—	2,483	2,486	—	2,486	—	—	—
34	70,288	70,000	—	6,075	76,363	61,659	14,704	—	95	8,534
35	3,400	2,950	—	1,351	4,751	—	4,751	—	2,985	415
36	2,900	2,642	—	8,517	11,417	—	11,417	—	2,642	258
37	3,786	3,783	—	9,154	12,940	—	12,940	—	4,187	401
38	1,332	1,105	—	2,760	4,092	—	4,092	—	1,000	332
39	1,859	1,159	600	26	1,885	—	1,885	—	1,632	227
39 ^a	963	149	—	12,392	13,355	—	13,355	—	—	—
40	5,734	2,510	3,033	3,331	9,065	—	9,065	—	4,816	918
41	251	210	—	14,552	14,803	3,824	10,979	20	490	-4,063
	178,368	147,136	3,683	80,829	259,197	109,063	150,134	20	32,096	7,305
	181,154	170,830	3,684	70,255	251,409	112,541	138,868	—	32,076	10,799

Einnahmen und Ausgaben der Zivil-Gemeinden 1906.

Ordnungsnummer	Zivil-Gemeinden	Korrent-Einnahmen				Korrent-Ausgaben			Überschuss der		Tilgung von Passiven
		Total	Steuern (inkl. Nachzahlungen)	Zinse von Kapitalien	Ertrag der Liegen-schaften	Total	Zinse von Passiven	Erstellung u. Unterh. von Strassen u. Liegen-schaften	Ein-nah-men	Aus-gaben	
42	Dübendorf . . .	1,163	—	1,158	5	3,085	—	—	—	1,922	—
43	Berg	256	189	65	—	190	—	—	66	—	—
44	Gfenn	34	—	15	11	31	—	—	3	—	—
45	Hermikon . . .	389	250	100	37	223	—	26	166	—	—
46	Egg	565	535	—	25	259	16	189	306	—	400
47	Bad	114	—	99	—	59	—	—	55	—	—
48	EBlingen . . .	5	—	5	—	—	—	—	5	—	—
49	Lieburg	57	—	38	—	49	—	—	8	—	—
50	Maur	2,998	2,478	13	442	1,488	262	114	1,510	—	1,500
51	Aesch	602	520	56	—	438	—	—	164	—	—
52	Binz	1,322	1,053	34	1	920	79	—	402	—	700
53	Ebmatingen . .	117	—	116	1	127	—	44	—	10	—
54	Uessikon . . .	193	100	79	—	151	—	—	42	—	95
55	Mönchaltorf . .	1,346	—	453	73	901	—	—	445	—	—
55a	„ Wasser- versorgung	793	—	18	—	305	216	—	488	—	—
56	Brand	88	—	80	—	51	—	—	37	—	—
57	Lindhof-Währe .	14	—	14	—	3	—	—	11	—	—
58	Uster, Kirch-	36,578	16,044	14,482	759	40,466	13,571	7,642	—	3,888	—
58a	„ Eisenbahngut	510	—	510	—	510	—	—	—	—	—
59	Uster, Nieder-	3,862	3,584	144	43	3,402	—	239	460	—	—
60	„ Ober-	5,014	4,548	154	72	5,902	—	2,905	—	888	—
61	Freudwil . . .	60	—	56	4	102	—	15	—	42	—
62	Nänikon	10,023	—	53	9,523	6,929	302	3,378	3,094	—	—
63	Nossikon . . .	414	270	75	26	461	4	4	—	47	—
64	Riedikon . . .	1,464	1,337	80	—	315	137	1	1,149	—	800
65	Sulzbach . . .	426	328	7	—	230	—	—	196	—	—
66	Wermatswil . .	1,123	—	183	780	1,105	—	585	18	—	—
67	Werrikon . . .	347	1	241	—	434	—	144	—	87	—
68	Winikon	50	—	50	—	222	—	—	—	172	—
69	Volketswil . .	2,982	—	397	23	1,847	1,086	49	1,135	—	1,298
70	Gutenswil . . .	3,753	1,453	—	—	1,925	1,384	—	1,828	—	1,800
71	Hegnau	597	—	580	17	441	—	—	156	—	157
72	Kindhausen . .	94	94	—	—	30	—	—	64	—	—
73	Zimikon	182	158	11	—	50	3	—	132	—	50
74	Wangen	2,496	1,871	267	15	1,852	—	112	644	—	—
75	Brüttisellen . .	4,521	2,151	282	404	4,727	140	3,490	—	206	—
	Uster 1906	84,552	36,964	19,915	12,261	79,230	17,200	18,937	12,584	7,262	6,800
	1905	79,173	36,034	21,511	9,143	71,652	15,955	12,252	12,102	4,581	39,691

Aktiven, Passiven und Stammgut der Zivil-Gemeinden 1906.

Ordnungsnummer	Aktiven					Pas- siven	Über- schuss der Aktiven (— Pas- siven)	Stammgut		Deckung des Stamm- gutes (realisier- bar) — Über- schuss (— Defizit)
	Realisierbare			Nicht realisier- bare Aktiven	Total aller Aktiven			Ein- nah- men	Bestand Ende des Jahres	
	Total (realisier- bare)	Zins- trag- ende Kapi- talien	Liegen- schaften							
	Fr.	Fr.	Fr.	Fr.	Fr.			Fr.	Fr.	
42	30,218	29,675	420	—	30,218	1,200	29,018	50	30,530	—1,512
43	1,958	1,878	—	185	2,143	—	2,143	—	2,024	— 66
44	885	410	373	—	885	—	885	—	783	102
45	3,164	2,656	350	239	3,403	—	3,403	—	3,235	— 71
46	2,438	—	1,900	438	2,876	1,600	1,276	—	494	344
47	2,785	2,758	—	40	2,825	—	2,825	—	2,302	483
48	133	125	—	—	133	—	133	—	233	— 100
49	1,541	1,541	—	40	1,581	4	1,577	—	1,100	437
50	4,018	100	3,500	13,936	17,954	4,500	13,454	—	5,345	—5,827
51	1,843	1,458	—	1,572	3,415	—	3,415	—	1,782	61
52	978	864	75	3,723	4,701	1,300	3,401	—	1,057	—1,379
53	3,976	2,962	958	3,342	7,318	—	7,318	—	4,157	— 181
54	2,279	2,178	—	2,146	4,425	—	4,425	—	2,216	63
55	13,895	12,481	631	40	13,935	—	13,935	—	13,228	667
55a	1,042	868	—	—	1,042	5,400	—4,358	—	—	—
56	2,179	2,179	—	222	2,401	—	2,401	—	1,135	1,044
57	397	394	—	70	467	5	462	—	185	207
58	375,740	367,535	4,500	13,754	389,494	345,734	43,760	—	30,020	— 14
58a	13,500	13,500	—	—	13,500	—	13,500	—	—	—
59	5,458	4,517	—	9,344	14,802	—	14,802	—	2,560	2,898
60	6,226	3,750	1,050	13,100	19,326	—	19,326	10	3,705	2,521
61	1,734	1,500	200	1,900	3,634	—	3,634	—	1,510	224
62	182,279	12,000	162,440	36,330	218,609	17,702	200,907	—	162,712	1,865
63	2,539	2,000	456	1,371	3,910	—	3,910	—	2,626	— 87
64	3,492	2,000	933	4,827	8,319	2,600	5,719	—	2,000	—1,108
65	550	393	—	267	817	—	817	—	358	192
66	24,416	4,350	16,650	5,068	29,484	—	29,484	—	24,629	— 213
67	6,282	6,254	—	316	6,598	—	6,598	—	5,810	472
68	1,400	1,400	—	401	1,801	—	1,801	—	1,400	—
69	43,213	10,924	2,000	4,676	47,889	26,778	21,111	—	13,134	3,301
70	27,515	—	—	1,861	29,376	32,775	—3,399	—	—	—
71	15,300	15,065	235	7,777	23,077	58	23,019	—	12,742	2,500
72	214	—	150	111	325	—	325	—	150	64
73	207	100	—	693	900	—	900	—	100	107
74	8,212	7,084	200	7,813	16,025	—	16,025	—	8,210	2
75	11,617	6,794	2,250	26,491	38,108	3,500	34,608	—	7,367	750
	803,623	521,693	199,271	162,093	965,716	443,156	522,560	60	348,839	7,746
	763,404	492,398	192,582	160,010	923,414	411,784	511,630	90	348,705	537

Einnahmen und Ausgaben der Zivil-Gemeinden 1906.

Ordnungsnummer	Zivil-Gemeinden	Korrent-Einnahmen				Korrent-Ausgaben			Überschuss der		Tilgung von Passiven
		Total	Steuern (inkl. Nachzahlungen)	Zinse von Kapitalien	Ertrag der Liegenschaften	Total	Zinse von Passiven	Erstellung u. Unterh. von Strassen u. Liegenschaften	Einnahmen	Ausgaben	
76	Bauma . . .	10,994	5,028	267	15	12,248	1,564	7,497	—	1,254	1,256
77	Hittnau, Ober-	3,436	1,440	168	123	1,855	1,000	5	1,581	—	350
78	„ Unter-	1,507	1,453	21	—	398	189	8	1,109	—	1,200
79	Dürstelen . .	290	121	138	—	658	2	—	—	368	—
80	Hasel	137	79	31	27	128	—	—	9	—	—
81	Isikon	39	—	33	5	67	—	—	—	28	—
81a	„ Wasserversorgung	404	285	119	—	214	207	—	190	—	500
82	Illnau, Ober-	2,088	780	383	—	1,360	780	8	728	—	859
83	„ Unter-	1,860	1,412	418	—	1,970	—	88	—	110	—
84	Bisikon . . .	436	—	395	—	386	5	—	50	—	100
85	Effretikon . .	485	330	76	—	162	—	—	323	—	—
86	Oberhofgemeinde	475	412	23	—	198	—	—	277	—	—
87	Ottikon . . .	2,642	1,554	331	—	7,092	201	84	—	4,450	—
88	Rikon	540	—	475	10	284	—	—	256	—	—
88a	„ -Effretikon, Wasserversorgung	5,892	2,730	—	—	2,909	2,432	—	2,983	—	2,450
89	Kyburg	419	—	201	—	495	—	—	—	76	—
89a	„ -Bittenhausen, Wasserversorgung	2,059	2,059	—	—	210	175	—	1,849	—	1,848
89b	Kyburg, Bürgergut	519	—	139	347	944	—	350	—	425	—
90	Lindau	322	—	228	89	428	49	188	—	106	400
91	Grastall . . .	443	—	384	15	395	—	—	48	—	—
92	Tagelswangen	1,397	—	450	450	629	74	193	768	—	540
93	Winterberg . .	2,523	1,003	—	—	5,040	630	1	—	2,517	—
94	Pfäffikon . . .	9,265	7,918	5	665	8,197	21	406	1,068	—	1,803
95	Auslikon . . .	1,024	241	603	179	1,561	579	9	—	537	1,300
96	Balm, Ober-	3	—	2	—	5	—	—	—	2	—
97	„ Unter-	39	—	39	—	37	—	1	2	—	—
98	Faichrüti . . .	11	—	11	—	55	—	—	—	44	—
99	Hermatswil . .	304	214	60	30	80	—	—	224	—	—
100	Irgenhausen . .	847	408	196	243	735	40	97	112	—	—
101	Oberwil	24	—	24	—	26	—	—	—	2	—
102	Sulzberg . . .	94	86	4	—	14	—	—	80	—	—
103	Wallikon . . .	18	—	—	7	59	—	—	—	41	—
104	Russikon . . .	557	—	7	394	674	—	147	—	117	—
105	Gündisau . . .	362	140	215	—	368	—	—	—	6	—
106	Ludetswil . . .	62	62	—	—	23	—	—	39	—	—
107	Madetswil . . .	2,030	867	112	1,030	1,208	112	821	822	—	600
108	Rumlikon . . .	424	424	—	—	162	32	—	262	—	—
109	Sennhof	161	147	14	—	120	—	—	41	—	—
110	Wilhof	69	—	64	—	52	—	—	17	—	—

Aktiven, Passiven und Stammgut der Zivil-Gemeinden 1906.

Ordnungsnummer	Aktiven					Pas- siven	Über- schuss der Aktiven (— Pas- siven)	Stammgut		Deckung des Stamm- gutes (realisier- bar) Über- schuss (— Defizit)
	Realisierbare			Nicht reali- sierbare Aktiven	Total aller Aktiven			Ein- nah- men	Bestand Ende des Jahres	
	Total (realisier- bare)	Zins- trag- ende Kapi- talien	Liegen- schaften							
				Fr.	Fr.			Fr.	Fr.	
76	48,106	5,020	8,805	1,786	49,892	35,345	14,547	—	1,960	10,801
77	31,493	5,456	2,500	7,671	39,164	24,770	13,394	—	5,000	1,723
78	915	344	462	6,428	7,343	3,800	3,543	—	757	— 3,642
79	3,685	3,685	—	2,461	6,146	351	5,795	—	3,835	— 501
80	1,226	847	315	1,695	2,921	—	2,921	—	1,219	7
81	913	867	46	1,242	2,155	26	2,129	—	913	— 26
81a	2,656	2,656	—	—	2,656	4,700	— 2,044	—	—	—
82	10,070	9,737	—	23,149	33,219	18,800	14,419	—	9,827	— 18,557
83	11,167	10,643	—	11,195	22,362	—	22,362	—	11,935	— 768
84	10,152	9,951	164	150	10,302	100	10,202	—	10,250	— 198
85	2,945	2,488	—	2,197	5,142	—	5,142	—	2,000	945
86	1,078	620	—	1,350	2,428	—	2,428	—	620	458
87	8,884	8,435	300	6,322	15,206	5,600	9,606	—	10,560	— 7,276
88	12,881	12,425	—	7,455	20,336	—	20,336	—	11,000	1,881
88a	1,527	—	—	35,000	36,527	59,150	— 22,623	—	—	—
89	5,179	5,058	—	2,272	7,451	—	7,451	—	5,000	179
89a	—	—	—	16,000	16,000	3,863	12,137	—	—	—
89b	18,470	3,000	15,300	—	18,470	—	18,470	—	18,105	365
90	7,917	5,856	1,930	4,024	11,941	1,000	10,941	—	7,295	— 378
91	10,528	10,107	—	4,640	15,168	—	15,168	—	9,542	986
92	14,135	11,777	2,150	4,345	18,480	1,300	17,180	—	11,915	920
93	385	—	—	47,808	48,193	19,125	29,068	—	5,300	— 24,040
94	101,938	80	5,010	46,530	148,468	96,600	51,868	40	9,781	— 4,443
95	18,221	13,781	4,423	760	18,981	13,200	5,781	—	5,000	21
96	63	57	—	—	63	—	63	—	50	13
97	1,567	1,040	437	627	2,194	—	2,194	—	1,361	206
98	393	300	—	—	393	—	393	—	—	—
99	2,311	1,637	485	1,881	4,192	—	4,192	—	1,772	539
100	10,591	4,018	6,400	5,480	16,071	1,000	15,071	—	5,648	3,943
101	672	640	—	485	1,157	—	1,157	—	565	107
102	204	110	—	220	424	—	424	—	110	94
103	178	—	150	317	495	—	—	—	150	28
104	9,176	210	8,927	5,204	14,380	—	14,380	—	8,966	210
105	6,229	5,560	515	7,220	13,449	—	13,449	—	6,204	25
106	80	—	40	117	197	—	197	—	—	—
107	3,378	3,000	—	2,879	6,257	2,050	4,207	—	3,000	— 1,672
108	311	—	—	6,605	6,916	783	6,133	—	—	—
109	427	398	—	350	777	—	777	—	—	—
110	1,741	1,650	—	180	1,921	—	1,921	—	1,650	91

Einnahmen und Ausgaben der Zivil-Gemeinden 1906.

Ordnungsnummer	Zivil-Gemeinden	Korrent-Einnahmen				Korrent-Ausgaben			Überschuss der		Tilgung von Passiven
		Total	Steuern (inkl. Nachzahlungen)	Zinse von Kapitalien	Ertrag der Liegenschaften	Total	Zinse von Passiven	Erstellung u. Unterh. von Strassen u. Liegenschaften	Einnahmen	Ausgaben	
111	Weißlingen	939	639	292	—	653	—	—	286	—	—
111a	„										
	Wasserversorgung	4,566	1,335	3	—	1,161	890	—	3,405	—	3,700
112	Dettenried	103	87	—	—	30	—	—	73	—	10
113	Lendikon	76	74	—	—	51	—	—	25	—	25
114	Neschwil	4,082	—	—	3,985	3,768	33	2,068	314	—	400
115	Theilingen	363	169	168	26	250	—	—	113	—	—
116	Wila	934	—	637	277	601	—	143	333	—	—
117	Wildberg	325	—	305	1	307	—	2	18	—	182
118	Ehrikon	120	102	7	1	168	—	—	—	48	—
119	Schalchen	116	—	100	—	70	—	—	46	—	—
	Pfäffikon 1906	65,825	31,599	7,148	7,919	58,505	9,015	12,116	17,451	10,131	17,523
	1905	55,602	29,478	6,300	6,774	40,076	6,286	3,984	19,417	3,891	26,571
120	Bertschikon	59	46	5	8	58	—	—	1	—	—
121	Gündlikon	298	292	5	1	48	30	—	250	—	250
122	Gundetswil	1,846	183	22	93	1,077	600	4	769	—	660
123	Kefikon ¹	—	—	—	—	—	—	—	—	—	—
124	Libensberg	217	—	44	7	112	—	—	105	—	—
125	Stegen	40	—	40	—	24	—	—	16	—	—
126	Zünikon	185	164	15	5	182	—	—	3	—	—
127	Dägerlen	595	185	—	28	274	237	—	321	—	400
128	Benk	142	134	8	—	102	—	15	40	—	—
129	Berg	2,203	431	111	6	4,170	711	17	—	1,967	—
130	Oberwil	521	366	82	13	531	20	—	—	10	100
131	Rutschwil	1,179	351	24	108	444	201	42	735	—	550
132	Dinhard	938	600	—	78	629	36	—	309	—	150
133	Eschlikon	1,177	1,077	—	—	536	100	338	641	—	250
134	Grüt, Vorder-	34	—	34	—	23	—	—	11	—	—
135	Sulz	2,606	741	586	29	1,256	489	119	1,350	—	800
136	Welsikon	575	437	53	—	215	—	—	360	—	—
137	Elgg	64,827	—	1,156	50,120	151,844	8,444	103,430	—	87,017	—
138	Hagenbuch	3,463	—	32	3,403	1,846	—	1,036	1,617	—	1,925
139	Schneit	173	59	2	99	199	—	65	—	26	—
140	Hofstetten	17	—	11	—	20	—	—	—	3	—
141	Dickbuch	1,619	570	5	5	1,059	640	48	560	—	500
142	Geretswil	23	—	23	—	11	—	—	12	—	—

¹ In den Kanton Thurgau rechnungspflichtig.

Aktiven, Passiven und Stammgut der Zivil-Gemeinden 1906.

Ordnungsnummer	Aktiven					Pas- siven	Über- schuss der Aktiven (- Pas- siven)	Stammgut		Deckung des Stamm- gutes (realisier- bar) — Über- schuss (- Defizit)
	Realisierbare			Nicht realisier- bare Aktiven	Total aller Aktiven			Ein- nah- men	Bestand Ende des Jahres	
	Total (realisier- bare)	Zins- trag- ende Kapi- talien	Liegen- schaf- ten							
111	7,644	7,348	—	5,135	12,779	—	12,779	—	7,223	421
111a	310	—	—	20,000	20,310	18,630	1,680	—	—	—
112	67	—	—	1,624	1,691	—	1,691	—	—	—
113	—	—	—	675	675	—	674	—	—	—
114	33,377	—	33,000	3,790	37,167	400	36,767	—	32,640	337
115	4,893	4,382	350	3,118	8,011	—	8,011	—	5,374	— 481
116	25,254	15,701	8,840	4,060	29,314	7,500	21,814	—	16,808	946
117	7,962	7,917	25	3,314	11,276	—	11,276	—	7,614	348
118	183	174	—	1,805	1,988	25	1,963	—	168	— 10
119	2,883	2,853	—	3,640	6,523	—	6,523	30	2,880	3
	444,365	179,828	100,574	313,206	757,571	318,119	439,452	70	243,997	— 36,395
	438,666	181,761	90,979	317,418	756,084	328,340	427,744	235	243,927	— 23,540
120	681	140	540	334	1,015	—	1,015	—	675	6
121	173	140	20	75	248	500	— 252	—	314	— 641
122	3,363	630	1,900	19,651	23,014	13,707	9,307	—	3,030	— 13,374
123	—	—	—	—	—	—	—	—	—	—
124	1,428	1,234	100	141	1,569	—	1,569	—	1,380	48
125	1,121	1,088	—	68	1,189	—	1,189	—	991	130
126	1,902	425	1,355	244	2,146	—	2,146	—	1,767	135
127	1,494	234	1,147	366	1,860	6,900	— 5,040	—	1,081	— 6,487
128	274	208	—	8,399	8,673	—	8,673	—	202	72
129	3,876	2,770	300	1,539	5,415	18,840	— 13,425	84	2,908	— 17,872
130	2,248	2,194	—	3,510	5,758	100	5,658	50	2,477	— 329
131	2,860	600	1,800	6,700	9,560	4,500	5,060	—	2,795	— 4,435
132	1,291	—	742	—	1,291	750	541	—	742	— 201
133	2,513	—	1,942	45	2,558	2,200	358	—	1,942	— 1,629
134	975	975	—	313	1,288	—	1,288	—	700	275
135	19,412	15,860	2,910	330	19,742	11,800	7,942	—	21,290	— 13,678
136	2,049	1,796	—	144	2,193	—	2,193	—	2,267	— 218
137	791,859	175,935	572,370	37,060	828,919	391,444	437,475	240	350,093	50,322
138	31,546	786	30,550	6,859	38,405	3,143	35,262	—	37,076	— 8,673
139	240	72	100	1,785	2,025	—	2,025	—	165	75
140	413	368	—	1,358	1,771	—	1,771	2	368	45
141	127	—	—	25,375	25,502	15,100	10,402	—	—	—
142	635	593	—	79	714	—	714	—	427	208

Einnahmen und Ausgaben der Zivil-Gemeinden 1906.

Ordnungsnummer	Zivil-Gemeinden	Korrent-Einnahmen				Korrent-Ausgaben			Überschuss der		Tilgung von Passiven
		Total	Steuern (inkl. Nachzahlungen)	Zinse von Kapitalien	Ertrag der Liegenschaften	Total	Zinse von Passiven	Erstellung u. Unterh. von Strassen u. Liegenschaften	Einnahmen	Ausgaben	
143	Huggenberg	622	349	—	—	123	78	3	499	—	500
144	Wenzikon	54	51	—	—	41	—	—	13	—	—
145	Neftenbach	29,677	3,492	78	20,233	17,112	3,795	6,630	12,565	—	13,000
146	Aesch	906	492	159	253	799	251	201	107	—	—
147	Hünikon	2,383	863	20	117	1,914	883	113	469	—	550
148	Ried	101	96	—	—	96	—	—	5	—	—
149	Oberwinterth.	9,143	6,571	486	1,658	6,827	—	915	2,316	—	—
150	Grundhof	145	—	48	—	137	—	—	8	—	—
151	Hegi	4,554	510	24	3,783	2,225	553	590	2,329	—	700
152	Reutlingen	603	530	21	10	384	40	128	219	—	100
153	Ricketwil	1,381	547	6	—	1,397	436	—	—	16	100
154	Stadel	2,226	645	7	65	1,752	1,037	36	474	—	600
155	Zinzikon	34	—	—	28	19	—	—	15	—	—
156	Schlatt, Unter-	65	—	2	—	136	—	—	—	71	—
157	Waltenstein	233	210	14	—	213	—	2	20	—	—
158	Schotikon, Ober-	174	104	65	—	422	8	—	—	248	—
159	„ Unter-	55	—	46	—	23	—	—	32	—	—
160	Seen	29,033	—	7,948	17,377	20,719	7,594	3,895	8,314	—	11,197
161	Eidberg	3,109	—	146	2,565	2,412	117	575	697	—	500
162	Iberg	814	814	—	—	694	9	6	120	—	200
163	Oberseen	4,287	—	9	3,252	1,792	609	654	2,495	—	2,350
164	Sennhof	840	472	—	—	595	16	—	245	—	200
165	Seuzach	13,395	1,179	30	10,299	9,950	4,694	3,261	3,445	—	1,200
166	Ohringen, Ober-	1,188	510	81	—	367	219	1	821	—	650
167	„ Unter-	619	523	6	—	390	112	—	229	—	270
168	Turbenthal	5,797	1,777	9	—	4,209	2,911	—	1,588	—	1,500
169	Hutzikon	1,376	1,253	116	—	1,424	—	1	—	48	—
170	Landenberg	17	—	17	—	8	—	—	9	—	—
171	Neubrunn	1,350	634	—	18	633	499	—	717	—	790
172	Oberhofen	100	70	12	—	99	—	1	1	—	—
173	Ramsberg	30	—	30	—	10	—	—	20	—	—
174	Schmidrüti	79	59	20	—	94	—	—	—	15	—
175	Seelmatten	27	—	21	—	21	—	—	6	—	—
176	Steinenbach	24	—	24	—	39	—	—	—	15	—
177	Tablat	177	124	27	—	115	—	—	62	—	4
178	Wiesendangen	15,181	—	38	12,180	13,049	1,908	3,522	2,132	—	2,800
179	Attikon-Wallikon	2,283	2,017	241	20	911	297	25	1,372	—	1,500
180	Buch	126	79	—	47	99	—	42	27	—	30
181	Menzengrüt	229	174	—	5	96	25	10	133	—	60
182	Zell	604	—	22	473	975	—	184	—	371	—
183	Au-Kollbrunn	4,693	2,825	14	—	2,989	1,280	—	1,704	—	1,000

Aktiven, Passiven und Stammgut der Zivil-Gemeinden 1906.

Ordnungsnummer	Aktiven					Pas- siven	Über- schuss der Aktiven (— Pas- siven)	Stammgut		Deckung des Stamm- gutes (realisier- bar) — Über- schuss (— Defizit)
	Realisierbare			Nicht realisier- bare Aktiven	Total aller Aktiven			Ein- nah- men	Bestand Ende des Jahres	
	Total (realisier- bare)	Zins- trag- ende Kapi- talien	Liegen- schaften							
	Fr.	Fr.	Fr.	Fr.	Fr.			Fr.	Fr.	
143	274	—	200	4,049	4,323	1,450	2,873	—	3,265	— 4,441
144	343	—	309	125	468	—	468	—	309	— 34
145	160,914	1,950	137,647	142,334	303,248	96,000	207,248	—	87,458	— 22,544
146	12,506	4,590	7,594	451	12,957	7,150	5,807	—	5,493	— 137
147	12,861	500	10,185	29,600	42,461	22,570	19,891	—	5,554	— 15,263
148	7	—	—	1,242	1,249	—	1,249	—	20	— 13
149	64,566	14,392	48,990	1,480	66,046	—	66,046	84	65,893	— 1,327
150	1,252	1,200	—	28	1,280	—	1,280	—	1,247	— 5
151	23,239	1,216	20,700	400	23,639	13,000	10,639	30	8,557	— 1,682
152	853	671	—	1,076	1,929	900	1,029	—	840	— 887
153	368	150	100	—	368	11,160	— 10,792	—	150	— 10,942
154	4,149	25	3,900	22,455	26,604	24,700	1,904	—	3,765	— 24,316
155	656	—	600	130	786	—	786	—	600	— 56
156	76	55	—	1,847	1,923	40	1,883	—	70	— 34
157	466	425	—	2,002	2,468	—	2,468	21	630	— 164
158	985	968	—	26	1,011	200	811	—	1,169	— 384
159	1,330	1,310	—	305	1,635	—	1,635	—	1,000	— 330
160	334,418	193,456	113,800	76,615	411,033	186,500	224,533	240	130,586	— 17,332
161	23,474	3,685	17,100	6,700	30,174	2,500	27,674	—	21,560	— 586
162	126	—	—	1,072	1,198	—	1,198	—	—	—
163	10,407	—	8,002	18,348	28,755	13,950	14,805	—	10,100	— 13,643
164	306	—	—	3,837	4,143	200	3,943	—	—	—
165	131,135	—	124,030	54,333	185,468	121,800	63,668	—	61,377	— 52,042
166	2,667	2,150	—	20,828	23,495	4,850	18,645	—	2,000	— 4,183
167	268	150	—	6,627	6,895	2,540	4,355	—	151	— 2,423
168	50,719	85	25,500	23,700	74,419	70,300	4,119	—	5,010	— 24,591
169	2,900	2,900	—	3,990	6,890	11	6,879	—	2,930	— 41
170	471	431	—	65	536	—	536	—	350	— 121
171	709	500	150	13,855	14,564	11,700	2,864	—	300	— 11,291
172	465	350	—	1,414	1,879	—	1,879	—	450	— 15
173	829	800	—	23	852	—	852	—	593	— 296
174	515	500	—	100	615	—	615	—	520	— 5
175	648	599	—	179	827	—	827	—	631	— 17
176	675	600	—	766	1,441	—	1,441	10	610	— 65
177	823	750	—	59	882	—	882	10	760	— 63
178	146,460	—	145,610	57,588	204,048	68,000	136,048	—	108,414	— 29,954
179	10,101	9,486	540	200	10,301	6,500	3,801	—	1,627	— 1,974
180	552	—	500	511	1,063	—	1,063	—	500	— 52
181	930	—	800	83	1,013	600	413	—	605	— 275
182	14,642	5,100	9,500	4,625	19,267	—	19,267	20	11,554	— 3,088
183	1,201	74	—	31,746	32,947	31,700	1,247	—	380	— 30,879

Einnahmen und Ausgaben der Zivil-Gemeinden 1906.

Ordnungsnummer	Zivil-Gemeinden	Korrent-Einnahmen				Korrent-Ausgaben			Überschuss der		Tilgung von Passiven
		Total	Steuern (inkl. Nachzahlungen)	Zinse von Kapitalien	Ertrag der Liegenschaften	Total	Zinse von Passiven	Erstellung u. Unterh. von Strassen u. Liegenschaften	Einnahmen	Ausgaben	
184	Langenhard, Ober-	580	263	—	2	1,197	—	1,020	—	617	—
185	„ Unter-	380	113	—	12	85	6	—	295	—	150
186	Rikon	3,956	1,501	37	—	2,642	1,461	—	1,314	—	900
	Winterth. 1906	225,387	34,483	12,082	126,400	263,894	40,346	126,929	51,917	90,424	46,436
	1905	195,089	32,376	5,310	89,642	269,795	36,527	49,013	33,385	113,091	45,501
187	Adlikon	1,873	1,746	55	39	504	60	14	1,369	—	—
188	Dätwil	718	387	57	274	483	—	25	235	—	—
189	Niederwil	451	191	253	7	412	234	14	39	—	5,600
190	Andelfingen, Klein-	16,664	—	839	14,678	9,591	704	5,461	7,073	—	—
191	Alten	4,583	—	675	3,578	4,443	701	1,113	140	—	500
192	Oerlingen	10,848	—	520	9,882	4,680	920	1,758	6,168	—	6,300
193	Berg a. I.	8,060	—	189	7,269	5,463	714	1,416	2,597	—	1,500
194	Gräslikon	5,658	1,099	135	1,436	3,965	1,641	897	1,693	—	835
195	Feuerthalen	15,231	3,821	685	2,763	22,163	1,215	1,966	—	6,932	—
196	Langwiesen	5,833	—	725	4,602	5,697	—	1,615	136	—	—
197	Marthalen	31,711	—	6,570	23,188	20,144	1,320	6,268	11,567	—	5,000
198	Ellikon a. Rh.	3,885	—	367	3,465	2,678	115	865	1,207	—	—
199	Thalheim	3,340	497	38	1,438	5,799	111	486	—	2,459	—
200	Gütikhausen	2,308	381	128	1,556	1,977	433	734	331	—	565
201	Trüllikon	6,331	1,600	1,198	3,335	4,520	1,544	749	1,811	—	3,180
202	Rudolfingen	2,945	735	21	1,647	5,538	21	3,029	—	2,593	700
203	Wildensbuch	7,738	—	329	7,193	6,332	—	3,790	1,406	—	—
204	Waltalingen	3,296	—	60	2,192	2,751	720	843	545	—	1,000
205	Guntalingen	4,247	—	74	3,376	2,541	360	581	1,706	—	2,500
	Andelfing. 1906	135,720	10,457	12,918	91,918	109,681	10,813	31,624	38,023	11,984	27,680
	1905	131,845	8,707	14,030	87,301	11,4903	12,766	33,429	31,419	14,477	46,190
206	Embrach, Ober-	2,526	—	26	2,400	2,712	244	1,522	—	186	—
207	Wagenburg, Unter-	49	—	19	—	61	—	—	—	12	—
208	Freienstein	10,155	2,675	46	5,312	9,832	112	6,781	323	—	—
209	Teufen	2,193	1,184	8	961	2,091	—	679	102	—	—
210	Glattfelden	17,747	1,312	1,403	13,921	12,132	844	4,203	5,615	—	6,000
211	Zweidlen	446	378	—	68	416	27	150	30	—	100
212	Kloten	24,162	—	750	23,333	26,568	4,627	6,494	—	2,406	3,426
213	Nürens Dorf	11,481	—	45	8,934	5,999	637	699	5,482	—	5,000

Aktiven, Passiven und Stammgut der Zivil-Gemeinden 1906.

Ordnungsnummer	Aktiven					Pas- siven	Über- schuss der Aktiven (- Pas- siven)	Stammgut		Deckung des Stamm- gutes (realisier- bar) Über- schuss (- Defizit)
	Realisierbare			Nicht realisier- bare Aktiven	Total aller Aktiven			Ein- nah- men	Bestand Ende des Jahres	
	Total (realisier- bare)	Zins- tra- gende Kapi- talien	Liegen- schaften							
	Fr.	Fr.	Fr.	Fr.	Fr.			Fr.	Fr.	
184	121	—	—	2,840	2,961	600	2,361	—	65	— 544
185	467	—	300	450	917	—	917	—	180	287
186	2,886	1,000	—	54,054	56,940	36,300	20,640	—	5,707	— 39,121
	1,894,240	456,116	1,291,833	706,533	2,600,773	1,204,205	1,396,568	791	985,610	— 280,834
	1,584,416	257,277	1,200,533	890,626	2,475,042	1,132,692	1,342,350	3,375	984,869	— 517,467
187	4,532	1,910	1,250	3,030	7,562	1,500	6,062	—	7,670	— 4,638
188	2,661	1,484	886	533	3,194	—	3,194	—	2,393	268
189	1,919	113	950	3,311	5,230	200	5,030	—	1,462	257
190	165,312	35,694	123,908	38,326	203,638	15,700	187,938	130	130,237	19,375
191	53,006	16,904	31,526	3,799	56,805	17,300	39,505	—	25,430	10,276
192	113,126	11,166	98,530	17,046	130,172	18,929	111,243	—	91,656	2,541
193	123,873	3,423	111,700	8,564	132,437	16,358	116,079	—	116,000	— 8,485
194	35,181	3,350	20,750	33,260	68,441	41,875	26,566	—	18,100	— 24,794
195	74,923	25,700	28,577	25,825	100,748	31,963	68,785	—	45,040	— 2,080
196	57,969	19,564	34,430	13,386	71,355	—	71,355	—	53,215	4,754
197	502,969	161,940	321,713	112,860	615,829	28,000	587,829	31	451,000	23,969
198	51,515	9,331	39,400	6,850	58,365	2,650	55,715	—	48,950	85
199	23,435	935	18,520	2,490	25,925	3,000	22,925	—	23,681	— 3,246
200	24,774	2,480	18,990	6,988	31,762	10,100	21,662	—	10,955	3,719
201	54,084	27,417	24,966	7,587	61,671	35,250	26,421	1,008	33,555	— 14,721
202	23,003	190	21,890	7,016	30,019	200	29,819	70	24,452	— 1,649
203	85,263	7,370	74,000	23,266	108,529	—	108,529	—	75,000	10,263
204	41,641	639	29,945	14,162	55,803	17,000	38,803	—	28,804	— 4,163
205	47,756	16,903	28,435	10,935	58,691	28,200	30,491	—	21,940	— 2,384
	1,486,942	346,513	1,030,366	339,234	1,826,176	268,225	1,557,951	1,239	1,209,540	9,177
	1,469,222	336,948	1,030,186	336,266	1,805,488	288,442	1,517,046	143	1,208,301	— 27,521
206	38,560	49	37,212	3,590	42,150	6,100	36,050	—	31,132	1,328
207	524	500	—	105	629	—	629	—	505	19
208	56,886	1,184	51,390	11,200	68,086	2,450	65,636	—	57,094	— 2,658
209	14,841	200	13,670	1,400	16,241	—	16,241	—	13,162	1,679
210	131,252	40,437	78,725	20,611	151,863	17,000	134,863	—	72,367	41,885
211	2,084	—	2,045	1,295	3,379	555	2,824	—	2,840	— 1,311
212	403,241	13,675	376,186	36,699	439,940	111,978	327,962	150	305,802	— 14,539
213	77,235	1,638	68,558	19,398	96,633	13,000	83,633	—	70,086	— 5,851

Einnahmen und Ausgaben der Zivil-Gemeinden 1906.

Ordnungsnummer	Zivil-Gemeinden	Korrent-Einnahmen				Korrent-Ausgaben			Überschuss der		Tilgung von Passiven
		Total	Steuern (inkl. Nachzahlungen)	Zinse von Kapitalien	Ertrag der Liegenschaften	Total	Zinse von Passiven	Erstellung u. Unterh. von Strassen u. Liegenschaften	Einnahmen	Ausgaben	
214	Baltenswil	2,064	1,123	56	26	805	608	60	1,259	—	800
215	Birchwil	80	64	16	—	38	—	—	42	—	—
216	Breite-Hakab	1,123	—	588	514	537	—	103	586	—	—
217	Oberwil	554	—	36	512	253	—	131	301	—	—
218	Opfikon	1,195	—	690	290	824	—	268	371	—	—
219	Oberhausen	399	335	24	20	182	—	—	217	—	—
220	Winkel	9,705	—	486	6,883	12,625	813	1,257	—	2,920	4,030
221	Eschenmosen	1,913	366	—	1,225	1,706	230	444	207	—	—
222	Rüti	2,771	499	41	2,225	1,722	61	237	1,049	—	500
	Bülach 1906	88,563	7,936	4,229	66,624	78,503	8,203	23,028	15,584	5,524	19,856
	1905	89,670	8,981	4,071	61,879	91,593	8,389	39,471	11,882	13,805	6,219
223	Neerach	6,353	—	80	5,758	5,303	307	1,357	1,050	—	3,950
224	Ried	1,519	—	145	1,326	1,469	193	27	50	—	500
225	Niederhasli	3,225	—	8	2,810	4,273	1,378	624	—	1,048	—
226	Mettmenhasli	2,827	—	57	17	2,171	430	—	656	—	750
227	Nassenwil	638	157	6	—	238	211	—	400	—	400
228	Oberhasli	9,126	—	280	8,170	3,961	725	470	5,165	—	7,000
229	Oberglatt	4,715	—	265	4,240	4,559	800	889	156	—	10,000
230	Hofstetten	1,135	—	329	719	1,057	300	14	78	—	—
231	Raat, Ober-	—	—	—	—	—	—	—	—	—	—
	Korporationsgut	—	—	—	—	—	—	—	—	—	—
232	Raat, Unter-	64	—	—	55	255	144	57	—	191	—
	Korporationsgut	—	—	—	—	58	—	8	—	58	—
233	Schüpheim	—	—	—	—	—	—	—	—	—	—
234	Regensdorf	20,632	—	—	18,977	16,504	8,461	2,830	4,128	—	1,000
235	Adlikon	611	366	—	—	611	251	—	—	—	200
236	Watt	3,518	1,267	—	2,215	2,884	1,323	434	634	—	1,000
237	Schleinikon,	853	—	85	168	125	—	—	728	—	—
	Korporationsgut	—	—	—	—	—	—	—	—	—	—
238	Steinmaur, Nieder-	862	—	229	240	1,859	878	273	—	997	600
239	„ Ober-	10,093	—	51	8,453	5,048	1,900	966	5,045	—	5,500
240	Sünikon	2,254	—	14	2,020	2,103	305	344	151	—	400
	Dielsdorf 1906	68,425	1,790	1,549	55,168	52,478	17,606	8,293	18,241	2,294	31,300
	1905	58,037	1,775	1,474	44,631	73,509	19,006	7,596	6,871	22,343	9,750

Aktiven, Passiven und Stammgut der Zivil-Gemeinden 1906.

Ordnungsnummer	Aktiven					Pas- siven	Über- schuss der Aktiven (- Pas- siven)	Stammgut		Deckung des Stamm- gutes (realisier- bar) — Über- schuss (- Defizit) Fr.
	Realisierbare			Nicht realisier- bare Aktiven	Total aller Aktiven			Ein- nah- men	Bestand Ende des Jahres	
	Total (realisier- bare) Fr.	Zins- trag- ende Kapi- talien Fr.	Liegen- schaften Fr.							
214	2,495	1,400	—	24,421	30,916	14,830	16,086	—	1,410	-13,745
215	424	400	—	156	580	—	580	—	513	89
216	22,218	12,672	7,920	5,760	27,978	—	27,978	—	21,041	1,177
217	13,470	900	12,000	4,378	17,848	—	17,848	—	13,040	430
218	24,198	18,935	5,000	18,960	43,158	—	43,158	420	26,294	-2,096
219	1,360	875	350	291	1,651	—	1,651	—	610	750
220	117,328	26,289	85,245	8,429	125,757	45,800	79,957	—	73,000	-1,472
221	4,548	—	2,994	7,026	11,574	5,750	5,824	—	3,271	-4,473
222	9,830	1,100	7,657	272	10,102	1,000	9,102	—	8,803	27
	920,494	120,254	748,952	167,991	1,088,485	218,463	870,022	570	700,970	1,061
	939,709	138,808	748,752	167,958	1,107,667	238,319	869,348	235	710,221	-8,831
223	73,085	6,700	59,000	3,930	77,015	14,070	62,945	—	55,100	3,915
224	18,651	3,410	14,000	77	18,728	6,350	12,378	—	11,985	316
225	42,237	139	39,800	2,333	44,570	31,860	12,710	—	21,805	-11,428
226	3,925	1,657	1,305	1,471	5,396	9,400	-4,004	—	1,863	-7,338
227	643	184	—	790	1,433	5,330	-3,897	—	288	-4,975
228	92,156	9,548	79,207	1,776	93,932	10,000	83,932	—	73,412	8,744
229	91,133	5,000	81,375	3,929	95,062	20,000	75,062	—	60,234	10,899
230	21,237	8,399	11,808	348	21,585	7,500	14,085	—	9,662	4,075
231	369	—	360	—	369	—	369	—	300	69
232	5,805	—	5,600	—	5,805	3,600	2,205	—	3,933	-1,728
233	1,034	—	1,000	—	1,034	—	1,034	—	1,000	34
234	276,320	15,730	249,940	3,922	280,742	209,800	70,942	—	110,824	-43,804
235	4,457	—	4,450	1,016	5,473	6,072	-599	—	2,275	-3,890
236	33,686	—	31,860	3,430	37,116	32,000	5,116	—	2,054	-368
237	3,958	2,340	1,600	1,400	5,358	—	5,358	—	4,000	42
238	38,992	5,449	32,550	11,451	50,443	17,025	33,418	—	22,530	-563
239	102,641	2,852	93,813	4,322	106,963	43,780	63,183	—	49,950	8,911
240	40,201	360	37,700	654	40,855	13,050	27,805	—	26,160	991
	851,030	61,768	745,368	40,849	891,879	429,837	462,042	—	457,375	-36,182
	858,601	60,097	754,746	39,794	898,395	460,677	437,718	110	466,642	-68,718

3. Steuernachzahlungen für das Zivil-Gemeindgut 1906.

(§ 147 des Gemeinde-Gesetzes.)

Zivil-Gemeinden	Fälle	Betrag Fr.	Zivil-Gemeinden	Fälle	Betrag Fr.
Bezirk Zürich 1906	—	—	Oberwinterthur	1	1,650
1905	—	—	Ricketwil	1	9
Bezirk Affoltern 1906	—	—	Schlatt, Unter-	1	18
1905	2	41	Seuzach	1	190
Horgen	7	236	Neubrunn	1	200
Bezirk Horgen 1906	7	236	Oberhofen	1	11
1905	3	27	Tablat	1	22
Uerikon	1	154	Au-Kollbrunn	1	112
Bezirk Meilen 1906	1	154	Bezirk Winterthur 1906	8	2,212
1905	2	603	1905	11	864
Tann	1	49	Feuerthalen	1	41
Hinwil	1	55	Bezirk Andelfingen 1906	1	41
Ettenhausen	1	34	1905	2	203
Kempton, Spritzengut	1	4	Bezirk Bülach 1906	—	—
Bezirk Hinwil 1906	4	142	1905	3	121
1905	3	433	Watt	1	77
Berg	1	3	Bezirk Dielsdorf 1906	1	77
Binz	2	548	1905	1	7
Uessikon	1	100	Rekapitulation.		
Uster, Nieder-	1	24	Bezirke.		
Werriken	1	1	Zürich	—	—
Bezirk Uster 1906	6	676	Affoltern	—	—
1905	4	1,428	Horgen	7	236
Bauma	2	798	Meilen	1	154
Illnau, Unter-	2	263	Hinwil	4	142
Oberhofgemeinde	1	7	Uster	6	676
Weißlingen, Wasserversorgung	1	88	Pfäffikon	6	1,156
Bezirk Pfäffikon 1906	6	1,156	Winterthur	8	2,212
1905	5	526	Andelfingen	1	41
			Bülach	—	—
			Dielsdorf	1	77
			Kanton 1906	34	4,694
			1905	36	4,253

4. Legate und Geschenke der Zivil-Gemeinden 1906.

Trüllikon Fr. 1,008. —

Kanton 1906 Fr. 1,008. —

1905 „ 1,640. —

5. Steuerverhältnisse der Zivil-Gemeinden, in denen Steuern erhoben wurden, 1906.

Zivil-Gemeinden	Steuerkapital, Tausende Fr.	Steuerpflichtige		Steuerquote ‰/100	Zivil-Gemeinden	Steuerkapital, Tausende Fr.	Steuerpflichtige		Steuerquote ‰/100
		Haushaltungen	Männer				Haushaltungen	Männer	
Ringlikon . .	87	18	28	4	Kempton . .	2,277	311	331	0,220
Zürich 1906	87	18	28		„ Spritzengut	—	—	—	0,130
1905	95	15	24		Robenhausen .	684	150	167	0,150
Aegsterthal .	196	52	61	1	Hinwil 1906	9,550	1,846	2,137	
Wengi	67	9	12	1	1905	10,551	1,945	2,233	
Kappel	296	29	52	2	Berg	147	39	46	0,180
Hauptlikon . .	321	19	28	2	Hermikon . . .	207	20	23	1
Uerzlikon . . .	307	58	72	0,30	Egg	383	78	74	1
Mettmenstetten . . .	2,236	191	240	0,23	Maur	713	127	151	2,150
Dachelsen . . .	384	36	56	0,150	Aesch	357	72	92	1
Rossau	208	40	56	0,150	Binz	178	35	40	2
Buchenegg-Dägerst .	118	40	66	1	Uster, Kirch- .	7,237	748	924	1,80
Affoltern 1906	4,133	474	643		„ Nieder- . . .	2,620	280	336	1,10
1905	3,700	412	603		„ Ober-	3,929	286	334	1
Horgen	16,045	1,241	1,440	0,20	Nossikon . . .	214	58	66	0,280
Horgen 1906	16,045	1,241	1,440		Riedikon . . .	295	60	90	3
1905	15,883	1,231	1,431		Sulzbach . . .	208	53	67	1
Uerikon	1,629	79	100	1,40	Gutenswil . . .	539	81	107	2
Meilen 1906	1,629	79	100		Kindhausen . .	114	31	44	0,150
1905	1,501	83	97		Zimikon	259	25	33	0,150
Bäretswil . . .	807	208	231	0,160	Wangen	971	113	162	1,150
Dürnten, Unter- .	745	164	194	2	Brüttisellen .	794	111	172	2
Tann	1,162	367	444	1	Uster 1906	19,165	2,217	2,761	
Goßbau	846	123	142	1,20	1905	19,772	2,245	2,734	
Binzikon,					Bauma	1,846	129	140	2
Spritzengut	660	119	135	1	Hittnau, Ober- .	502	95	123	2
Hinwil	1,833	228	287	2,380	„ Unter-	523	97	106	2
Werneßhausen . . .	298	85	114	1	Dürstelen . . .	133	47	62	0,150
Ettenhausen . . .	238	91	92	1	Hasel	77	37	46	0,150
					Isikon,				
					Wasserversorgung	90	25	28	2

Steuerverhältnisse der Zivil-Gemeinden,

Zivil-Gemeinden	Steuerkapital, Tausende Fr.	Steuerpflichtige		Steuerquote ‰	Zivil-Gemeinden	Steuerkapital, Tausende Fr.	Steuerpflichtige		Steuerquote ‰
		Haushaltungen	Männer				Haushaltungen	Männer	
Illnau, Ober- . .	384	63	73	1,50	Dägerlen . . .	101	9	10	1,50
„ Unter- . .	894	109	146	1	Benk	117	7	10	1
Effretikon . . .	538	54	68	0,50	Berg	62	19	25	4
Oberhofgemeinde . . .	635	72	105	0,50	Oberwil	182	25	37	1,50
Ottikon	559	92	126	2	Rutschwil . . .	122	24	30	2
Rikon-Effretikon, Wasserversorgung	*531	*75	*98	2	Dinhard	200	40	60	2
Kyburg-Ettenhausen, Wasserversorgung	604	37	45	3	Eschlikon . . .	116	27	36	6
Winterberg . . .	367	59	79	2	Sulz	174	33	40	3
Pfäffikon	4,556	330	392	1,50	Welsikon	222	29	41	1,50
Auslikon	132	48	60	1	Schneit	193	43	53	0,20
Hermatswil . . .	134	33	48	1	Dickbuch	99	33	36	3,50
Irgenhausen . . .	264	70	74	1	Huggenberg . . .	117	10	13	2,50
Sulzberg	38	22	26	1	Wenzikon	132	14	19	0,30
Gündisau	205	40	36	0,50	Neftenbach . . .	2,896	238	358	1
Ludetswil	90	15	21	0,50	Aesch	248	31	49	1,50
Madetswil	339	44	52	2	Hünikon	185	46	57	3
Rumlikon	75	29	37	3	Ried	153	16	23	0,50
Sennhof	97	22	28	1	Oberwinterthur . . .	3,400	476	645	1
Weißlingen . . .	1,007	132	140	0,50	Hegi	407	102	128	0,50
„ Wasserversorgung	—	—	—	1	Reutlingen	115	61	89	2
Dettenried	108	32	35	0,50	Ricketwil	124	25	30	3
Lendikon	48	12	14	1	Stadel	311	51	68	1,50
Theilingen	189	69	80	0,50	Waltenstein . . .	129	34	47	1
Ehriikon	108	29	34	0,50	Schottikon, Ober- . . .	55	15	17	1,20
Pfäffikon 1906	15,073	1,918	2,322		Iberg	225	77	105	2
1905	15,254	1,842	2,249		Sennhof	713	99	132	0,50
Bertschikon . . .	111	18	24	0,30	Seuzach	715	126	148	1
Gündlikon	84	14	18	2,50	Ohringen, Ober- . . .	179	33	42	2
Gundetswil	279	34	53	0,50	„ Unter-	203	25	33	2
Zünikon	119	20	24	1	Turbenthal	650	108	130	2
					Hutzikon	1,295	130	141	0,80
					Neubrunn	108	30	36	2,50
					Oberhofen	127	26	44	0,30
					Schmidrüti	42	36	40	0,50
					Tablat	56	20	26	1

* Faktoren nur von Rikon; Effretikon
vergl. diese Gemeinde.

in denen Steuern erhoben wurden, 1906.

Zivil-Gemeinden	Steuerkapital, Tausende Fr.	Steuerpflichtige		Steuerquote 0/00	Zivil-Gemeinden	Steuerkapital, Tausende Fr.	Steuerpflichtige		Steuerquote 0/00
		Haushaltungen	Männer				Haushaltungen	Männer	
Attikon-Wallikon .	135	20	28	11	Nassenwil . .	52	14	16	2
Buch	107	10	15	0,160	Adlikon	121	26	36	2
Menzengrüt .	79	16	21	1,150	Watt	588	84	121	1,150
Au-Kollbrunn .	684	105	115	3	Dielsdorf 1906	761	124	173	
Langenhard, Ober- .	89	42	44	1,150	1905	995	128	196	
„ Unter- .	53	29	31	1					
Rikon	310	89	101	3					
Winterthur 1906	16,223	2,515	3,272						
1905	16,044	2,495	3,196						
					Rekapitulation				
Adlikon . . .	327	50	59	4	Bezirke.				
Dätwil . . .	73	20	36	3	Zürich . . .	87	18	28	
Niederwil . .	139	20	32	1	Affoltern . .	4,133	474	643	
Gräslikon . .	204	33	38	4	Horgen . . .	16,045	1,241	1,440	
Feuerthalen .	1,896	370	434	1,40	Meilen . . .	1,629	79	100	
Thalheim . .	347	63	87	1	Hinwil . . .	9,550	1,846	2,137	
Gütikhausen .	315	29	37	1	Uster	19,165	2,217	2,761	
Trüllikon . .	857	102	108	1,150	Pfäffikon . .	15,073	1,918	2,322	
Rudolfingen .	571	68	96	1	Winterthur .	16,223	2,515	3,272	
Andelfing. 1906	4,729	755	927		Andelfingen .	4,729	755	927	
1905	4,152	717	898		Bülach . . .	5,284	771	984	
					Dielsdorf . .	761	124	173	
Freienstein .	1,358	191	234	1,150	Kanton 1906	92,679	11,958	14,787	
Teufen . . .	442	61	89	2	1905	93,719	11,937	14,703	
Glattfelden .	1,953	307	363	0,150					
Zweidlen . .	85	19	22	3					
Baltenswil . .	285	41	49	3					
Birchwil . . .	52	29	47	0,150					
Oberhausen .	526	62	81	0,150					
Eschenmosen .	178	27	39	1,150					
Rüti	405	34	60	1					
Bülach 1906	5,284	771	984						
1905	5,772	824	1,042						

A. III. Finanzen der

1. Einnahmen und Ausgaben

Ordnungsnummer	Kirch-Gemeinden und Filialen	Steuerfaktoren, wofür solche für er- höbte Steuern benutzt wurden			Steuerquote ‰	Korrent-Einnahmen			
		Steuer- kapital Tausende Fr.	Steuer- pflichtige			Total	Steuern (inkl. Nachzahl- ungen) Fr.	Zinse von Kapi- talien Fr.	Ertrag der Liegen- schaften Fr.
			Haus- halt- ungen	Män- ner					
1	Großmünster . .	45,609	822	977	0,50	28,228	24,138	1,899	2,000
2	Fraumünster . .	20,951	127	151	0,780	21,275	16,783	1,705	2,737
3	St. Peter	—	—	—	—	5,202	447	4,655	100
4	Predigern	23,945	1,013	1,260	1	31,008	26,956	3,308	—
5	Außersihl	40,066	5,299	6,577	1,50	93,755	80,636	6,493	—
6	Enge	126,509	1,639	1,772	0,50	81,535	79,973	137	—
7	Fluntern	26,549	532	580	0,50	15,628	13,837	1,531	120
7a	„ Kirchenbaufond	—	—	—	—	1,440	—	1,190	—
8	Neumünster . .	171,104	4,898	5,374	0,50	152,100	97,241	12,347	50
9	Obersträß . . .	13,351	978	1,035	0,50	10,973	7,682	382	—
9a	„ Kirchenbaufond	—	—	—	0,50	9,673	7,736	1,311	—
10	Untersträß . .	19,137	1,110	1,202	0,70	19,003	15,277	153	—
11	Wiedikon	20,000	2,500	2,850	0,50	42,722	38,225	2,625	1,752
12	Wipkingen . . .	6,937	844	921	1,50	15,378	13,090	2,200	88
13	Wollishofen . .	16,901	561	623	0,50	9,409	9,043	366	—
14	Kathol. Zürich .	8,343	1,254	1,389	1	30,042	11,310	208	8,790
	Stadt Zürich	539,402	21,577	24,711		567,371	442,374	40,510	15,637
15	Albisrieden . . .	3,221	272	320	0,75	3,803	2,861	735	100
16	Altstetten . . .	8,909	893	1,134	0,30	4,148	3,380	173	590
17	Birmensdorf . .	1,222	236	322	1	2,120	1,780	340	—
18	Dietikon, kath. .	—	—	—	—	1,568	—	337	122
19	Höngg	7,401	843	1,001	0,55	5,674	5,182	437	—
20	Schlieren	3,018	375	678	0,50	2,821	2,050	674	—
21	Schwamendingen	12,618	911	1,339	1	18,900	15,326	188	450
22	Seebach	3,684	640	921	0,30	1,637	1,586	24	—
23	Utikon	410	59	90	3	2,168	1,676	99	—
24	Urdorf-Dietikon	*	*	*	*	1,503	*1,400	103	—
24a	Dietikon (Separatkirchengnt)	1,127	226	294	1	1,653	1,647	4	—
24b	Urdorf („)	788	132	187	2	2,237	2,215	22	—
25	Weiningen	2,236	241	367	1	2,983	2,844	139	—
26	Witikon	712	83	102	1	1,139	897	150	—
27	Zollikon	8,630	461	583	0,65	7,383	6,374	251	—
	Bezirk Zürich 1906	593,378	26,949	32,049		627,108	491,592	44,186	16,899
	1905	695,388	26,706	32,232		627,522	535,264	46,224	15,720

* Beiträge der zugehörigen Gemeinden (einschließlich von drei aargauischen Ortschaften) nach früher getroffener Uebereinkunft.

Kirch-Gemeinden.

der Kirch-Gemeinden 1906.

Kirch-Gemeinden und Filialen	Korrent-Ausgaben				Überschuss der	
	Total	Besoldungen, allgem. Ver- waltung	Zinse von Passiven	Erstel- lung und Unterhalt von Gebäuden u. Liegen- schaften	Ein- nahmen	Aus- gaben
Großmünster	18,393	9,196	—	2,010	9,835	—
Fraumünster	23,979	7,049	—	4,596	—	2,704
St. Peter	23,022	17,519	1,955	1,618	—	17,820
Predigern	20,085	7,870	7,480	763	10,923	—
Außersihl	63,162	22,298	19,824	3,751	30,593	—
Enge	43,442	12,411	21,742	4,006	38,093	—
Fluntern	8,507	4,455	3,225	482	7,121	—
„ Kirchenbaufond	25	—	—	—	1,415	—
Neumünster	92,280	29,652	26,250	20,280	59,820	—
Obersträß	10,973	4,825	2,762	289	—	—
„ Kirchenbaufond	15,960	—	—	—	—	—
Untersträß	12,317	4,891	5,071	747	6,686	—
Wiedikon	30,807	8,702	17,140	1,887	11,915	—
Wipkingen	4,373	3,375	560	123	11,005	—
Wollishofen	9,571	3,320	8	1,378	—	162
Katholisch Zürich	29,562	12,792	3,200	909	480	—
Stadt Zürich	406,458	148,356	109,217	42,839	187,886	26,973
Albisrieden	2,420	845	356	296	1,383	—
Altstetten	3,513	1,880	20	61	635	—
Birmensdorf	1,409	942	3	51	711	—
Dietikon, katholisch	2,310	1,200	52	200	—	742
Höngg	8,279	2,010	212	4,896	—	2,605
Schlieren	4,509	937	—	3,028	—	1,688
Schwamendingen	8,792	3,295	1,600	1,650	10,108	—
Seebach	3,010	1,211	—	664	—	1,373
Utikon	1,123	469	424	88	1,045	—
Urdorf-Dietikon	1,065	50	—	15	438	—
Dietikon(Separatkirchengt.)	509	43	—	—	1,144	—
Urdorf („)	1,049	102	199	17	1,188	—
Weiningen	1,149	775	—	199	1,834	—
Witikon	1,003	341	26	526	136	—
Zollikon	5,745	2,302	900	581	1,638	—
Bezirk Zürich 1906	452,343	164,758	113,009	55,111	208,146	33,381
1905	565,460	155,213	115,398	212,029	193,311	131,249

Einnahmen und Ausgaben

Ordnungsnummer	Kirch-Gemeinden und Filialen	Steuerfaktoren, wofür solche für er- höhere Steuern benutzt wurden			Steuerquote 0/00	Korrektureinnahmen			
		Steuer- kapital Tausende Fr.	Steuer- pflichtige			Total Fr.	Steuern (inkl. Nachzahl- ungen) Fr.	Zinse von Kapi- talien Fr.	Ertrag der Lieg- schaften Fr.
			Haus- halt- ungen	Män- ner					
28	Aegst	631	103	125	1,50	1,337	1,288	49	—
29	Affoltern	4,351	641	774	0,50	3,634	2,957	150	—
30	Bonstetten . . .	—	—	—	—	168	85	83	—
31	Hausen	3,316	305	323	2	8,932	7,921	437	—
32	Hedingen	1,368	163	199	1	2,120	1,730	328	—
33	Kappel	—	—	—	—	480	—	160	—
34	Knonau	899	94	112	0,50	917	552	311	—
35	Maschwanden . .	931	99	113	0,50	732	571	151	—
36	Mettmenstetten	2,911	274	342	0,50	2,544	1,763	351	—
37	Obfelden	3,307	260	276	1	4,364	3,843	519	2
38	Ottensbach . . .	—	—	—	—	906	624	282	—
39	Rifferswil	1,484	100	115	0,160	1,995	1,019	226	—
40	Stallikon	887	141	222	1	3,169	1,250	324	—
	Bez. Affoltern 1906	20,085	2,180	2,601		31,298	23,603	3,371	2
	1905	20,877	2,381	2,796		28,411	21,142	3,634	—
41	Adliswil	5,007	863	838	0,75	6,783	5,097	1,325	—
42	Hirzel	1,597	191	228	0,30	701	604	97	—
43	Horgen	17,208	1,183	1,352	0,50	11,938	10,777	628	—
44	Hütten	1,136	90	113	1	2,750	1,332	746	—
45	Kilchberg	—	—	—	—	490	98	213	—
46	Langnau	1,917	371	486	0,50	2,544	2,203	141	—
47	Oberrieden . . .	8,348	254	340	0,70	9,001	6,260	379	—
48	Richterswil . . .	13,359	839	830	*1,70	7,769	3,009	422	149
49	Rüschlikon . . .	7,390	375	471	0,25	2,239	2,038	171	—
50	Schönenberg . . .	1,522	197	265	1	2,629	1,984	218	—
51	Thalwil	18,156	1,288	1,540	0,30	8,398	6,295	984	—
52	Wädenswil	24,181	1,444	1,656	0,40	13,111	12,496	615	—
	Bez. Horgen 1906	99,821	7,095	8,119		68,353	52,193	5,939	149
	1905	117,304	7,571	8,595		68,234	56,070	6,027	—
53	Erlenbach	4,006	288	375	1,50	8,870	6,887	—	440
54	Herrliberg	2,910	217	295	0,30	1,632	1,262	370	—
54a	Wetzwil (Filiale)	(312)	(31)	(44)	1,50	760	581	160	8
55	Hombrechtikon . .	5,736	434	554	0,50	3,711	3,497	206	—
56	Küsnacht	13,634	778	941	0,20	5,191	3,747	344	—

* Wovon 1,50/00 Bausteuer, deren Ertrag nach Abschluss der Baurechnung ver-
einnahmt wird.

der Kirch-Gemeinden 1906.

Kirch-Gemeinden und Filialen	Korrent-Ausgaben				Überschuss der	
	Total	Besoldungen, allgem. Verwaltung	Zinse von Passiven	Erstel- lung und Unterhalt von Gebäuden u. Liegen- schaften	Ein- nahmen	Aus- gaben
Aeugst	495	350	—	—	842	—
Affoltern	2,865	1,661	218	177	769	—
Bonstetten	311	125	—	10	—	143
Hausen	11,419	1,261	—	353	—	2,487
Hedingen	1,166	748	—	17	954	—
Kappel	483	405	—	—	—	3
Knonau	788	510	—	19	129	—
Maschwanden	880	648	—	75	—	148
Mettmensetten	2,871	1,377	—	72	—	327
Obfelden	3,716	1,056	32	2,248	648	—
Ottenbach	1,504	920	—	—	—	598
Rifferswil	2,648	408	—	1,960	—	653
Stallikon	3,409	710	24	2,292	—	240
Bezirk Affoltern 1906	32,555	10,179	274	7,223	3,342	4,599
1905	23,319	9,375	326	3,874	7,056	1,964
Adliswil	5,275	1,453	2,823	130	1,508	—
Hirzel	1,003	493	—	—	—	302
Horgen	10,799	5,000	125	2,665	1,139	—
Hütten	2,521	635	82	1,502	229	—
Kilchberg	4,739	2,605	—	1,278	—	4,249
Langnau	1,183	717	—	221	1,361	—
Oberrieden	8,609	1,393	9	7,141	392	—
Richterswil	9,257	3,350	8	134	—	1,488
Rüschlikon	2,136	1,121	—	663	103	—
Schönenberg	1,321	734	101	80	1,308	—
Thalwil	7,027	4,919	—	559	1,371	—
Wädenswil	9,820	5,550	54	2,229	3,291	—
Bezirk Horgen 1906	63,690	27,970	3,202	16,602	10,702	6,039
1905	76,443	27,706	3,192	29,835	6,634	14,843
Erlenbach	4,587	1,640	460	398	4,283	—
Herrliberg	1,798	986	—	417	—	166
Wetzwil (Filiale)	536	464	—	12	224	—
Hombrechtikon	4,172	2,758	—	1,414	—	461
Küsnacht	5,908	2,230	—	2,437	—	717

Einnahmen und Ausgaben

Ordnungsnummer	Kirch-Gemeinden und Filialen	Steuerfaktoren, wofern solche für er- höbete Steuern benutzt wurden			Steuerquote ‰	Korrent-Einnahmen			
		Steuer- kapital Tausende Fr.	Steuer- pflichtige			Total	Steuern (inkl. Nachzahl- ungen) Fr.	Zinse von Kapi- talien Fr.	Ertrag der Lieg- schaften Fr.
			Haus- halt- ungen	Män- ner					
		Fr.				Fr.	Fr.	Fr.	Fr.
57	Männedorf . . .	11,007	669	791	0,330	4,239	3,701	218	—
58	Meilen	9,524	686	955	0,320	2,512	2,232	270	—
59	Oetwil	1,473	215	250	0,150	1,658	1,008	650	—
60	Stäfa	11,670	899	979	0,440	8,905	5,559	786	—
61	Uetikon	7,953	277	356	0,130	2,770	2,576	193	—
62	Zumikon	593	150	169	1	1,439	912	372	—
	Bez. Meilen 1906	68,506	4,613	5,665		41,687	31,962	3,569	448
	1905	67,817	4,552	5,577		45,465	35,894	3,528	648
63	Bäretswil	—	—	—	—	740	—	740	—
64	Bubikon	2,319	340	409	2	7,361	6,271	497	—
65	Dürnten	2,460	590	678	1	4,278	3,858	361	—
66	Fischenthal	—	—	—	—	1,608	2	459	—
67	Gossau	2,550	465	545	1	4,422	3,684	735	—
68	Grünungen	1,720	293	340	0,80	2,138	1,952	186	—
69	Hinwil	3,282	584	737	0,80	4,203	3,697	506	—
70	Rüti	8,797	840	930	0,80	9,972	9,106	313	—
71	Seegräben	1,393	147	182	1	2,561	1,722	839	—
72	Wald	10,132	1,332	1,445	1	13,749	12,909	315	16
73	Wetzikon	8,854	1,122	1,239	2,50	36,689	28,233	4,052	—
	Bez. Hinwil 1906	41,507	5,713	6,505		87,721	71,434	9,003	16
	1905	42,291	5,878	6,668		82,706	70,989	6,504	106
74	Dübendorf	3,288	505	566	0,50	2,825	2,413	412	—
75	Egg	2,515	528	606	1,20	4,920	4,787	110	—
76	Fällanden	861	166	167	0,50	1,221	701	466	2
76a	„ Kirchenbauhof	—	—	—	—	319	—	185	—
77	Greifensee	824	56	70	0,50	670	486	118	2
78	Maur	1,699	307	380	1	2,909	2,529	242	—
79	Mönchaltorf	954	171	204	0,60	1,090	797	227	66
80	Schwerzenbach	—	—	—	—	222	—	222	—
81	Uster	16,022	1,462	1,723	0,70	14,602	13,444	1,071	—
82	Volketswil	2,344	319	421	1	3,368	3,182	186	—
83	Wangen	1,765	220	330	1	2,780	2,315	168	—
	Bezirk Uster 1906	30,272	3,734	4,467		34,926	30,654	3,407	70
	1905	29,821	3,616	4,322		34,394	29,057	3,447	111

der Kirch-Gemeinden 1906.

Kirch-Gemeinden und Filialen	Korrent-Ausgaben				Überschuss der	
	Total	Besoldungen, allgem. Verwaltung	Zinse von Passiven	Erstel- lung und Unterhalt von Gebäuden u. Liegen- schaften	Ein- nahmen	Aus- gaben
Männedorf	2,906	1,534	32	272	1,333	—
Meilen	3,512	1,333	—	781	—	1,000
Oetwil	1,663	1,073	—	94	—	5
Stäfa	9,393	3,223	220	5,084	—	488
Uetikon	3,491	1,444	—	1,386	—	721
Zumikon	1,066	483	100	247	373	—
Bezirk Meilen 1906	39,032	17,168	812	12,542	6,213	3,558
1905	34,652	16,881	1,455	8,320	11,189	376
Bäretswil	1,969	191	8	146	—	1,229
Bubikon	4,109	1,668	1,050	285	3,252	—
Dürnten	2,641	1,999	112	122	1,637	—
Fiscenthal	943	99	—	93	665	—
Goßau	3,934	1,743	79	174	488	—
Grünigen	1,535	909	—	—	603	—
Hinwil	3,734	1,996	44	353	469	—
Rüti	6,587	3,932	21	280	3,385	—
Seegräben	1,470	1,117	1	—	1,091	—
Wald	13,747	4,790	2,517	3,910	2	—
Wetzikon	30,856	5,748	15,303	493	5,833	—
Bezirk Hinwil 1906	71,525	24,192	19,135	5,854	17,425	1,229
1905	67,493	22,944	20,286	6,592	17,434	2,221
Dübendorf	3,506	1,304	—	959	—	681
Egg	3,188	132	681	8	1,732	—
Fällanden	708	370	—	25	513	—
„ Kirchenbaufond	—	—	—	—	319	—
Greifensee	708	347	—	85	—	38
Maur	963	589	—	145	1,946	—
Mönchaltorf	1,152	489	19	309	—	62
Schwerzenbach	581	375	—	5	—	359
Uster	21,258	5,190	734	1,732	—	6,656
Volketswil	2,488	103	115	443	880	—
Wangen	1,506	269	175	182	1,274	—
Bezirk Uster 1906	36,058	8,168	1,724	3,893	6,664	7,796
1905	32,190	10,296	1,805	10,762	5,196	2,992

Einnahmen und Ausgaben

Ordnungsnummer	Kirch-Gemeinden und Filialen	Steuerfaktoren, wofür solche für erhöhte Steuern benutzt wurden			Steuerquote ‰	Korrent-Einnahmen			
		Steuerkapital Tausende Fr.	Steuerpflichtige			Total Fr.	Steuern (inkl. Nachzahlungen) Fr.	Zinse von Kapitalien Fr.	Ertrag der Liegenschaften Fr.
			Haus- halt- ungen	Män- ner					
84	Bauma	3,900	634	727	0,170	3,970	3,683	283	—
85	Fehraltorf	2,782	199	247	1	4,430	3,348	384	—
86	Hittnau	—	—	—	—	996	—	993	—
87	Illnau	3,934	546	730	0,150	3,093	2,660	433	—
87a	Rikon (Filiale)	—	—	—	—	220	—	40	—
88	Kyburg	—	—	—	—	2,804	—	492	2,312
89	Lindau	2,496	237	327	2	6,545	6,146	124	—
90	Pfäffikon	5,826	648	792	0,150	5,751	3,665	1,786	—
91	Russikon	1,670	239	355	1	3,016	2,374	445	—
92	Sternenberg	446	142	177	2	1,967	1,529	438	—
93	Weisslingen	1,493	269	312	0,150	5,372	1,037	581	—
94	Wila	716	195	223	1	2,648	1,134	854	600
95	Wildberg	482	135	181	1	1,020	798	222	—
	Bez. Pfäffikon 1906	23,745	3,244	4,071		41,832	26,374	7,075	2,912
	1905	23,234	3,262	4,002		35,459	25,690	6,930	112
96	Altikon	569	94	115	2	1,798	1,556	161	—
97	Brütten	831	89	122	2	2,357	2,129	222	—
97a	„ Kirchenbau fond	—	—	—	—	3,118	—	968	—
98	Dägerlen	636	88	117	1	1,042	861	—	—
99	Dättlikon	156	71	85	1	603	312	274	—
100	Dinhard	—	—	—	—	741	—	513	—
101	Elgg	5,196	491	618	0,180	5,527	5,158	369	—
102	Ellikon a. d. Th.	480	60	84	0,150	925	313	612	—
103	Elsau	770	162	214	0,160	908	687	217	—
104	Hettlingen	734	92	125	1,150	3,754	1,463	214	—
105	Neftenbach	3,464	318	463	1	4,572	4,246	281	—
106	Oberwinterthur	4,519	649	819	0,150	3,922	3,818	97	—
107	Pfungen	1,344	159	202	0,120	809	341	358	101
108	Rickenbach	1,232	87	108	1	2,011	1,427	584	—
109	Schlatt	755	95	127	1	1,445	1,016	419	—
110	Seen	3,078	552	697	0,170	3,281	3,104	177	—
111	Seuzach	998	171	212	1	1,571	1,381	190	—
112	Sitzberg	60	46	53	3	1,524	477	361	—
113	Töss	5,908	953	1,170	0,150	4,796	4,015	444	75
114	Turbenthal	2,321	347	418	1	4,240	3,437	232	—
115	Veltheim	3,215	825	1,056	0,175	4,091	3,833	185	5

der Kirch-Gemeinden 1906.

Kirch-Gemeinden und Filialen	Korrent-Ausgaben				Überschuss der	
	Total	Besoldungen, allgem. Ver- waltung	Zinse von Passiven	Erstel- lung und Unterhalt von Gebäuden u. Liegen- schaften	Ein- nahmen	Aus- gaben
Bauma	5,404	1,861	—	2,180	—	1,434
Fehraltorf	27,581	653	—	26,089	—	23,151
Hittnau	1,412	665	—	114	—	416
Illnau	2,598	198	64	61	495	—
Rikon (Filiale)	220	180	—	—	—	—
Kyburg	944	611	3	53	1,860	—
Lindau	4,370	1,565	2,130	327	2,175	—
Pfäffikon	5,396	3,254	—	300	355	—
Russikon	2,442	460	804	653	574	—
Sternenberg	804	455	—	7	1,163	—
Weißlingen	5,132	515	—	4,025	240	—
Wila	1,765	599	104	638	883	—
Wildberg	716	425	—	1	304	—
Bezirk Pfäffikon 1906	58,784	11,441	3,105	34,448	8,049	25,001
1905	28,777	11,431	2,363	3,479	9,058	2,376
Altikon	1,126	565	382	88	672	—
Brütten	2,026	416	—	5	331	—
„ Kirchenbaufond	11	4	—	—	3,107	—
Dägerlen	783	420	101	43	259	—
Dättlikon	574	369	—	27	29	—
Dinhard	975	476	—	196	—	234
Elgg	3,161	1,982	276	415	2,366	—
Ellikon a. d. Th.	600	387	—	117	325	—
Elsau	2,982	566	2	171	—	2,074
Hettlingen	836	348	—	229	2,918	—
Neftenbach	2,452	1,528	11	284	2,120	—
Oberwinterthur	2,702	1,928	40	234	1,220	—
Pfungen	747	42	82	24	62	—
Rickenbach	4,836	693	100	3,664	—	2,825
Schlatt	1,445	452	—	297	—	—
Seen	2,617	1,630	49	102	664	—
Seuzach	1,376	867	241	84	195	—
Sitzberg	597	292	135	13	927	—
Töb	4,415	2,841	402	960	381	—
Turbenthal	3,291	35	792	270	949	—
Veltheim	3,717	1,805	—	1,065	374	—

Einnahmen und Ausgaben

Ordnungsnummer	Kirch-Gemeinden und Filialen	Steuerfaktoren, wofern solche für er- höbete Steuern benutzt wurden			Steuerquote ‰	Korrent-Einnahmen			
		Steuer- kapital Tausende Fr.	Steuer- pflichtige			Total	Steuern (inkl. Nachzahl- ungen) Fr.	Zinse von Kapi- talien Fr.	Ertrag der Liegen- schaften Fr.
			Haus- halt- ungen	Män- ner					
		Fr.	Fr.	Fr.		Fr.	Fr.	Fr.	Fr.
116	Wiesendangen . .	1,610	186	238	0,170	1,725	1,444	281	—
117	Winterthur . . .	116,470	4,196	5,165	0,20	39,568	25,700	8,558	400
117a	„ Kirchenbaufond	—	—	—	0,110	42,278	12,850	2,325	—
118	„ katholisch	4,701	1,379	2,298	1	16,728	9,837	597	—
119	Wülflingen . . .	2,054	596	712	0,350	2,820	1,681	576	—
120	Zell	1,889	317	345	0,350	3,342	1,275	329	—
	Bez. Winterth. 1906	162,990	12,023	15,563		159,496	92,361	19,594	581
	1905	159,960	11,226	14,307		141,485	85,997	20,917	1,433
121	Andelfingen . . .	—	—	—	—	1,449	70	1,182	—
122	Benken	—	—	—	—	1,375	—	1,373	—
123	Berg	772	106	117	1	2,079	1,035	865	—
124	Buch	—	—	—	—	661	—	395	—
125	Dorf	—	—	—	—	325	—	321	—
126	Feuerthalen . . .	2,194	339	362	0,140	1,485	1,240	212	20
127	Flaach	797	229	265	1	1,990	1,292	155	—
128	Henggart	608	68	89	0,350	598	382	196	—
129	Laufen	3,266	458	537	1	6,432	4,311	324	590
129a	Uhwiesen-Dachsen (Filiale)	—	—	—	—	180	—	180	—
130	Marthalen	2,812	244	284	1	7,302	3,360	446	—
130a	Ellikon a. Rh. . .	226	40	76	1	415	342	73	—
131	Ossingen	1,909	205	239	1	2,702	2,352	350	—
132	Rheinau	—	—	—	—	1,364	—	1,176	—
133	Stammheim	—	—	—	—	1,023	—	518	—
133a	Ober- Unter-Stammheim, Separatkirchhengut	—	—	—	—	87	—	87	—
133b	Waltalingen (Filiale)	—	—	—	—	258	—	258	—
134	Thalheim	662	93	124	1	1,067	879	172	—
135	Trüllikon	2,268	263	327	0,380	3,061	2,287	774	—
135a	Truttikon (Filiale)	—	—	—	—	2,745	—	75	—
	Andelfingen 1906	15,514	2,045	2,420		36,598	17,550	9,132	610
	1905	21,316	2,757	3,341		39,452	24,057	9,095	29

der Kirch-Gemeinden 1906.

Kirch-Gemeinden und Filialen	Korrent-Ausgaben				Überschuss der	
	Total	Besoldungen, allgem. Verwaltung	Zinse von Passiven	Erstellung und Unterhalt von Gebäuden u. Liegen- schaften	Ein- nahmen	Aus- gaben
		Fr.	Fr.	Fr.		
Wiesendangen	1,746	15	—	142	—	21
Winterthur	39,568	28,695	—	2,746	—	—
„ Kirchenbaufond	—	—	—	—	42,278	—
„ katholisch	13,652	4,916	—	3,283	3,076	—
Wülflingen	2,871	1,760	—	556	—	51
Zell	2,986	600	—	142	356	—
Bezirk Winterthur 1906	102,092	53,632	2,613	15,157	62,609	5,205
1905	129,490	51,855	3,409	42,813	35,591	23,596
Andelfingen	4,263	750	—	1,591	—	2,814
Benken	1,409	75	—	731	—	34
Berg	1,205	400	485	172	874	—
Buch	914	74	62	65	—	253
Dorf	607	52	—	25	—	282
Feuerthalen	1,584	297	—	193	—	99
Flaach	1,321	164	160	48	669	—
Henggart	562	26	—	67	36	—
Laufen	2,843	304	370	140	3,589	—
Uhwiesen-Dachsen (Filiale)	177	117	—	49	3	—
Marthalen	5,822	107	291	794	1,480	—
Ellikon a. Rhein	121	29	—	—	294	—
Ossingen	992	103	—	172	1,710	—
Rheinau	1,615	84	—	—	—	251
Stammheim	2,245	264	—	225	—	1,222
Ober- Unter-Stammheim, Separatkirchengut	201	40	—	11	—	114
Waltalingen (Filiale)	235	31	—	11	23	—
Thalheim	611	40	—	61	456	—
Trüllikon	1,157	85	115	191	1,904	—
Truttikon (Filiale)	2,742	330	13	2,399	3	—
Bezirk Andelfingen 1906	30,626	3,372	1,496	6,945	11,041	5,069
1905	41,129	3,320	1,540	18,181	12,345	14,022

Einnahmen und Ausgaben

Ordnungsnummer	Kirch-Gemeinden und Filialen	Steuerfaktoren, wofern solche für er- hobene Steuern benutzt wurden			Steuerquote ‰	Korrent-Einnahmen			
		Steuer- kapital Tausende Fr.	Steuer- pflichtige			Total	Steuern (inkl. Nachzahl- ungen) Fr.	Zinse von Kapi- talien Fr.	Ertrag der Liegen- schaften Fr.
			Haus- halt- ungen	Män- ner					
		Fr.	ungen	ner		Fr.	Fr.	Fr.	Fr.
136	Bassersdorf . . .	2,126	392	468	0,150	2,092	1,520	572	—
137	Bülach	—	—	—	—	2,432	850	974	—
138	Dietlikon	1,236	176	216	2	3,545	3,257	66	—
139	Eglisau	2,133	251	297	1	3,903	3,401	502	—
140	Embrach	3,003	420	531	0,350	3,079	2,199	609	—
141	Glattfelden . . .	2,029	311	371	0,775	3,582	2,058	121	—
142	Kloten	4,057	456	613	1	6,642	5,325	1,207	10
143	Lufingen	—	—	—	—	440	—	389	—
144	Rafz	2,127	379	326	1	3,972	3,344	360	—
145	Rorbas	—	—	—	—	166	—	147	—
146	Wallisellen . . .	2,062	202	251	1,150	4,723	4,438	285	—
146a	„ Kirchenbaufond	—	—	—	—	996*	—	758	—
147	Wil	1,915	354	389	1	3,224	2,659	529	36
	Bez. Bülach 1906	20,688	2,941	3,462		38,796	29,051	6,519	46
	1905	23,082	3,084	3,667		45,564	29,530	6,390	45
148	Affoltern	1,180	296	324	0,330	999	540	459	—
149	Bachs	497	84	123	1,125	1,146	879	127	—
149a	„ Kirchenbaufond	—	—	—	—	273	—	125	—
150	Buchs	418	89	136	1	1,268	914	283	67
151	Dällikon	661	93	128	0,150	681	441	60	—
152	Dielsdorf	1,281	131	158	1,150	3,292	2,767	490	—
153	Niederhasli . . .	1,955	257	354	0,180	2,296	1,910	386	—
154	Niederweningen	929	109	167	0,160	1,140	724	404	—
155	Oberglatt	935	119	164	1	1,537	1,219	88	13
156	Otelfingen	1,929	145	212	0,160	1,702	1,271	331	—
157	Regensberg . . .	633	51	57	1	916	741	175	—
158	Regensdorf . . .	1,550	204	301	0,150	1,194	1,028	135	—
159	Rümlang	—	—	—	—	602	8	572	—
160	Schöfflisdorf . .	742	144	183	0,150	1,174	535	627	—
161	Stadel	1,278	170	229	2	4,930	4,564	60	—
162	Steinmaur	—	—	—	—	476	—	465	—
163	Weiach	635	108	146	0,150	1,524	445	674	400
	Dielsdorf 1906	14,623	2,000	2,682		25,150	17,986	5,461	480
	1905	17,605	2,420	3,290		29,825	21,449	5,388	486

der Kirch-Gemeinden 1906.

Kirch-Gemeinden und Filialen	Korrent-Ausgaben				Überschuss der	
	Total	Besoldungen, allgem. Verwaltung	Zinse von Passiven	Erstel- lung und Unterhalt von Gebäuden u. Liegen- schaften	Ein- nahmen	Aus- gaben
Bassersdorf	1,657	977	—	208	435	—
Bülach	3,844	2,344	—	164	—	1,412
Dietlikon	1,822	185	417	158	1,723	—
Eglisau	2,408	1,291	176	557	1,495	—
Embrach	2,448	888	16	70	631	—
Glattfelden	3,276	1,021	8	68	306	—
Kloten	4,007	1,886	894	555	2,635	—
Lufingen	450	323	—	9	—	10
Rafz	1,804	972	10	—	2,168	—
Rorbas	1,914	1,331	20	100	—	1,748
Wallisellen	3,232	761	—	147	1,491	—
„ Kirchenbaufond	6,014	14	—	—	—	5,018
Wil	1,620	87	6	796	1,604	—
Bezirk Bülach 1906	34,496	12,080	1,547	2,832	12,488	8,188
1905	61,250	11,728	1,067	37,059	7,638	23,324
Affoltern	976	625	—	128	23	—
Bachs	649	475	—	21	497	—
„ Kirchenbaufond . . .	8	8	—	—	265	—
Buchs	666	514	—	10	602	—
Dällikon	661	299	—	—	20	—
Dielsdorf	1,950	735	505	—	1,342	—
Niederhasli	1,527	224	—	22	769	—
Niederweningen	1,260	505	—	359	—	120
Oberglatt	910	507	—	93	627	—
Otelfingen	1,123	789	—	137	579	—
Regensberg	2,010	335	—	1,215	—	1,094
Regensdorf	962	589	—	—	232	—
Rümlang	835	517	—	163	—	233
Schöfflisdorf	1,075	704	—	81	99	—
Stadel	2,987	779	909	762	1,943	—
Steinmaur	1,273	465	—	117	—	797
Weiach	957	505	—	83	567	—
Bezirk Dielsdorf 1906	19,829	8,575	1,414	3,191	7,565	2,244
1905	20,859	8,684	1,691	5,066	10,709	1,743

2. Aktiven, Passiven und Stammgut

Ordnungsnummer	Kirch-Gemeinden und Filialen	Aktiven					Pas-siven	Über-schuss der Aktiven (- Passiven)
		Realisierbare		Nicht realisierbare		Total aller Aktiven		
		Total	Zins-tragende Kapi-talien	Total	Liegen-schaften			
		Fr.	Fr.	Fr.	Fr.			
1	Großmünster	51,463	50,109	361,700	350,650	413,163	--	413,163
2	Fraumünster	116,999	40,363	61,250	53,250	178,249	2,400	175,849
3	St. Peter . . .	242,410	110,010	225,000	225,000	467,410	733	466,677
4	Predigern . . .	95,046	94,052	398,737	393,800	493,783	180,400	313,383
5	Außersihl . . .	197,332	174,026	1,088,476	1,075,932	1,285,808	659,188	626,620
6	Enge	38,252	--	761,800	759,000	800,052	427,500	372,552
7	Fluntern . . .	134,895	44,712	35,435	34,700	170,330	85,000	85,330
7a	„ Kirchenbaufond	37,958	37,500	--	--	37,958	--	37,958
8	Neumünster . .	365,383	340,613	1,071,857	1,050,802	1,437,240	644,953	792,287
9	Oberstraß . . .	11,147	9,885	130,260	128,000	141,407	85,000	56,407
9a	„ Kirchenbaufond	31,380	31,380	--	--	31,380	--	31,380
10	Unterstraß . .	6,139	3,205	265,970	262,700	272,109	128,540	143,569
11	Wiedikon . . .	128,688	67,632	326,632	323,500	455,320	422,280	33,040
12	Wipkingen . . .	73,007	71,800	181,730	179,414	254,737	16,000	238,737
13	Wollishofen . .	9,086	9,046	124,739	121,300	133,825	--	133,825
14	Kath. Zürich . .	100,003	2,832	218,356	205,600	318,359	80,000	238,359
	Stadt Zürich	1,639,188	1,087,165	5,251,942	5,163,648	6,891,130	2,731,994	4,159,136
15	Albisrieden . .	21,298	18,452	83,450	80,750	104,748	8,400	96,348
16	Altstetten . . .	7,579	6,538	49,145	47,270	56,724	500	56,224
17	Birmensdorf . .	10,286	8,500	55,900	55,200	66,186	--	66,186
18	Dietikon, katholisch	15,996	8,926	59,905	46,050	75,901	6,100	69,801
19	Höngg	11,720	10,734	138,496	137,150	150,216	7,300	142,916
20	Schlieren . . .	17,540	17,363	67,136	65,917	84,676	753	83,923
21	Schwamendingen	63,921	6,100	100,359	95,650	164,280	37,000	127,280
22	Seebach	545	17	81,909	79,750	82,454	850	81,604
23	Utikon	3,246	2,808	44,978	44,500	48,224	9,700	38,524
24	Urdorf-Dietikon	3,190	2,600	37,577	34,650	40,767	624	40,143
24a	Dietikon, Separatkirchengut	1,369	743	--	--	1,369	--	1,369
24b	Urdorf, Separatkirchengut	3,205	550	18,070	17,500	21,275	4,695	16,580
25	Weiningen . . .	6,914	4,432	50,706	49,850	57,620	--	57,620
26	Witikon	4,425	4,000	27,550	26,000	31,975	700	31,275
27	Zollikon	7,235	6,313	144,450	142,800	151,685	20,300	131,385
	Zürich 1906	1,817,657	1,185,241	6,211,573	6,086,685	8,029,230	2,828,916	5,200,314
	1905	1,834,670	1,139,232	6,085,968	5,962,034	7,920,638	2,935,518	4,985,120

der Kirch-Gemeinden 1906.

Ordnungsnummer	Stammgut			Deckung des Stammgutes		Passiven, im Berichtsjahre			
	Einnahmen	Ausgaben resp. Abschreibungen	Bestand Ende des Jahres	(§ 7, Schlusssatz und § 8 der Verordnung)		neu gemacht	getilgt	Vermehrung	Verminderung
				Überschuss	Defizit				
1	—	—	40,000	11,463	—	—	—	—	—
2	—	—	87,730	26,869	—	—	—	—	—
3	—	—	176,552	65,125	—	—	1,000	—	1,000
4	—	—	77,453	—	—	733	—	733	—
5	—	—	127,447	—	162,807	—	6,600	—	6,600
6	100	—	33,045	—	589,303	7,440	41,220	—	33,780
7	—	—	23,886	26,009	422,293	—	31,340	—	31,340
7a	—	—	—	—	—	—	5,000	—	5,000
8	—	—	58,450	—	338,020	—	—	—	—
9	—	—	11,650	—	85,503	—	14,531	—	14,531
9a	—	—	—	—	—	—	—	—	—
10	—	—	11,657	—	134,058	—	—	—	—
11	—	—	71,084	—	364,676	—	3,900	—	3,900
12	—	—	4,150	52,857	—	—	6,210	—	6,210
13	—	—	8,966	120	—	—	—	—	—
14	—	—	67,057	—	47,054	—	—	—	—
	100	—	799,127	182,443	2,143,714	8,173	110,141	733	102,701
15	—	—	20,539	—	7,641	—	500	—	500
16	20	—	7,952	—	873	—	—	—	—
17.	—	—	9,022	1,264	—	—	200	—	200
18	—	—	12,703	—	2,807	500	—	500	—
19	10	2,600	11,616	—	7,196	2,300	—	2,300	—
20	—	—	16,777	10	—	753	—	753	—
21	10	—	10,361	16,560	—	—	3,000	—	3,000
22	60	—	3,842	—	4,147	850	70	780	—
23	—	—	4,221	—	10,678	—	800	—	800
24	—	—	3,162	—	596	537	700	—	163
24a	—	—	40	1,329	—	—	—	—	—
24b	—	—	5,405	—	6,895	—	—	—	—
25	—	—	3,113	3,801	—	—	404	—	404
26	160	—	4,716	—	991	—	—	—	—
27	48	—	10,889	—	23,954	—	—	—	—
	408	2,600	923,488	205,407	2,209,492	13,113	119,715	5,066	111,668
	3,068	100	925,680	200,459	2,301,197	32,484	250,498	5,207	223,221

Aktiven, Passiven und Stammgut

Ordnungsnummer	Kirch-Gemeinden und Filialen	Aktiven					Pas-siven	Über-schuss der Aktiven (- Passiven)
		Realisierbare		Nicht realisierbare		Total aller Aktiven		
		Total	Zins-tragende Kapi-talien	Total	Liegen-schaften			
28	Aegst . . .	2,414	2,000	26,719	24,750	29,133	—	29,133
29	Affoltern . . .	4,272	4,130	108,711	106,700	112,983	4,500	108,483
30	Bonstetten . . .	2,158	2,133	43,072	41,450	45,230	—	45,230
31	Hausen . . .	12,923	11,758	71,060	58,000	83,983	—	83,983
32	Hedingen . . .	9,383	7,935	47,500	45,900	56,883	—	56,883
33	Kappel . . .	4,333	4,333	1,472	—	5,805	—	5,805
34	Knonau . . .	8,404	8,132	21,307	19,600	29,711	—	29,711
35	Maschwanden	3,978	3,965	43,284	42,000	47,262	136	47,126
36	Metmenstetten . . .	11,196	11,138	106,461	100,600	117,657	—	117,657
37	Obfelden . . .	16,608	14,485	102,436	100,566	119,044	—	119,044
38	Ottenbach . . .	7,697	7,097	47,400	45,000	55,097	334	54,763
39	Rifferswil . . .	6,935	6,414	32,963	29,000	39,898	—	39,898
40	Stallikon . . .	9,233	8,103	42,398	40,400	51,631	—	51,631
	Affoltern 1906	99,534	91,623	694,783	653,966	794,317	4,970	789,347
	1905	98,936	93,347	694,879	653,966	793,815	6,355	787,460
41	Adliswil . . .	32,150	31,206	216,240	191,600	248,390	68,200	180,190
42	Hirzel . . .	2,564	2,560	4,000	—	6,564	66	6,498
43	Horgen . . .	14,702	14,262	286,127	201,445	300,829	1,000	299,829
44	Hütten . . .	18,917	18,750	78,160	67,200	97,077	1,850	95,227
45	Kilchberg . . .	9,290	2,500	108,953	106,700	118,243	600	117,643
46	Langnau . . .	5,372	4,344	75,250	73,100	80,622	—	80,622
47	Oberrieden . . .	9,103	8,676	94,723	78,800	103,826	200	103,626
48	Richterswil . . .	11,032	11,000	31,097	26,400	42,129	515	41,614
49	Rüschlikon . . .	5,230	4,516	97,777	93,800	103,007	—	103,007
50	Schönenberg . . .	5,911	5,416	64,292	61,500	70,203	1,000	69,203
51	Thalwil . . .	28,926	25,074	182,300	182,200	211,226	—	211,226
52	Wädenswil . . .	18,139	16,821	273,400	269,400	291,539	—	291,539
	Horgen 1906	161,336	145,125	1,512,319	1,352,145	1,673,655	73,431	1,600,224
	1905	163,812	145,764	1,483,036	1,326,645	1,646,848	81,001	1,565,847
53	Erlenbach . . .	7,520	—	140,476	138,000	147,996	7,475	140,521
54	Herrliberg . . .	10,068	9,876	64,446	60,900	74,514	—	74,514
54a	Wetzwil (Fil.)	4,989	4,538	19,717	18,600	24,706	—	24,706
55	Hombrechlikon . . .	5,789	5,428	124,250	122,900	130,039	—	130,039
56	Künsnach . . .	24,004	23,579	59,963	40,000	83,970	—	83,970
57	Männedorf . . .	6,557	5,817	161,186	157,900	167,743	—	167,743

der Kirch-Gemeinden 1906.

Ordnungsnummer	Stammgut			Deckung des Stammgutes		Passiven, im Berichtsjahre			
	Einnahmen	Ausgaben resp. Abschreibungen	Bestand Ende des Jahres	(§ 7, Schlusssatz und § 8 der Verordnung)		neu gemacht	getilgt	Vermehrung	Verminderung
				Überschuss	Defizit				
	Fr.	Fr.	Fr.	Fr.	Fr.	Fr.	Fr.	Fr.	Fr.
28	—	—	3,666	—	1,252	—	—	—	—
29	—	—	5,918	—	6,146	—	1,000	—	—
30	—	—	2,455	—	297	—	—	—	1,000
31	—	—	9,404	3,519	—	—	—	—	—
32	—	500	8,232	1,151	—	—	—	—	—
33	—	—	4,333	—	—	—	255	—	255
34	10	—	7,890	514	—	—	—	—	—
35	—	—	4,024	—	182	136	—	136	—
36	—	—	12,735	—	1,539	—	—	—	—
37	2,000	—	12,156	4,452	—	1,500	1,500	—	—
38	—	—	7,360	3	—	334	—	334	—
39	—	—	6,897	38	—	—	—	—	—
40	140	—	8,713	520	—	—	600	—	600
	2,150	500	93,783	10,197	9,416	1,970	3,355	470	1,855
	25	—	92,133	10,950	10,502	255	2,000	255	2,000
41	10	—	4,754	—	40,804	—	3,300	—	3,300
42	—	—	1,844	654	—	66	—	66	—
43	50	—	9,723	3,979	—	—	2,000	—	2,000
44	100	—	19,598	—	2,531	101	1,200	—	1,099
45	700	—	2,732	5,958	—	600	—	600	—
46	—	—	4,629	743	—	—	—	—	—
47	20	—	8,420	483	—	—	—	—	—
48	91	—	11,113	—	596	515	—	515	—
49	30	—	5,001	229	—	—	—	—	—
50	—	—	5,560	—	649	—	1,000	—	1,000
51	119	—	22,931	5,995	—	—	—	—	—
52	55	—	17,584	555	—	—	1,352	—	1,352
	1,175	—	113,889	18,596	44,580	1,282	8,852	1,181	8,751
	1,170	700	112,714	20,480	50,383	5,149	4,000	5,149	4,000
53	—	—	5,070	—	5,025	300	9,183	—	8,883
54	—	—	9,045	1,023	—	—	—	—	—
54a	—	—	4,875	114	—	—	—	—	—
55	—	—	4,891	898	—	—	—	—	—
56	5,000	—	22,650	1,354	—	—	—	—	—
57	10	—	6,848	—	291	—	—	—	—

Aktiven, Passiven und Stammgut

Ordnungsnummer	Kirch- Gemeinden und Filialen	Aktiven					Pas- siven	Über- schuss der Aktiven (- Passiven)
		Realisierbare		Nicht realisierbare		Total aller Aktiven		
		Total	Zins- tragende Kapi- talen	Total	Liegen- schaften			
58	Meilen . . .	7,073	7,054	141,270	140,000	148,343	832	147,511
59	Oetwil . . .	16,447	16,150	52,281	51,000	68,728	—	68,728
60	Stäfa . . .	18,212	17,487	174,100	169,600	192,312	6,880	185,432
61	Uetikon . . .	5,070	4,917	76,860	53,000	81,930	—	81,930
62	Zumikon . . .	9,589	9,250	83,115	82,600	92,704	2,400	90,304
	Meilen 1906	115,318	104,096	1,097,667	1,034,500	1,212,985	17,587	1,195,398
	1905	116,263	94,780	1,087,685	1,024,200	1,203,948	26,208	1,177,740
63	Bäretswil . .	18,095	18,095	110,579	107,600	128,674	578	128,096
64	Bubikon . . .	13,614	12,696	82,131	52,000	95,745	22,854	72,891
65	Dürnten . . .	9,038	8,550	75,713	74,500	84,751	1,300	83,451
66	Fischenthal .	12,449	12,449	59,906	56,600	72,355	230	72,125
67	Gobau . . .	16,825	16,251	140,649	138,100	157,474	1,200	156,274
68	Grünigen . .	6,086	4,900	7,295	—	13,381	—	13,381
69	Hinwil . . .	13,034	12,773	106,500	103,500	119,534	500	119,034
70	Rüti . . .	8,680	8,610	39,114	—	47,794	—	47,794
71	Seegräben . .	22,166	21,000	31,856	30,500	54,022	—	54,022
72	Wald . . .	19,238	19,050	207,984	206,500	227,222	62,000	165,222
73	Wetzikon . .	15,016	12,399	342,124	332,150	357,140	277,150	79,990
	Hinwil 1906	154,241	146,773	1,203,851	1,101,450	1,358,092	365,812	992,280
	1905	155,699	146,414	1,200,849	1,101,350	1,356,548	383,877	972,671
74	Dübendorf . .	13,489	10,100	76,229	74,100	89,718	200	89,518
75	Egg . . .	4,220	2,750	118,300	116,300	122,520	15,980	106,540
76	Fällanden . .	14,358	12,178	17,900	17,100	32,258	—	32,258
76a	„ Kirchenbaufond	5,240	5,240	—	—	5,240	—	5,240
77	Greifensee . .	4,288	4,119	25,640	24,900	29,928	—	29,928
78	Maur . . .	8,526	5,600	42,350	40,700	50,876	—	50,876
79	Mönchaltorf .	8,382	6,008	47,404	44,800	55,786	500	55,286
80	Schwerzenbach	6,104	6,000	9,138	500	15,242	—	15,242
81	Uster . . .	55,524	26,610	225,400	221,600	280,924	26,000	254,924
82	Volketswil . .	5,649	5,600	37,200	33,700	42,849	1,500	41,349
83	Wangen . . .	5,850	4,333	50,014	48,350	55,864	3,670	52,194
	Uster 1906	131,630	88,538	649,575	622,050	781,205	47,850	733,355
	1905	129,224	89,589	646,611	619,050	775,835	44,370	731,465

der Kirch-Gemeinden 1906.

Ordnungsnummer	Stammgut			Deckung des Stammgutes		Passiven, im Berichtsjahre			
	Einnahmen	Ausgaben resp. Abschreibungen	Bestand Ende des Jahres	§ 7, Schlussatz und § 8 der Verordnung)		neuge-macht	getilgt	Ver-mehr-ung	Ver-minder-ung
				Überschuss	Defizit				
Fr.	Fr.	Fr.	Fr.	Fr.	Fr.	Fr.	Fr.	Fr.	Fr.
58	—	—	7,111	—	870	832	—	832	—
59	—	—	16,193	254	—	—	—	—	—
60	10	—	17,009	—	5,677	1,880	1,350	530	—
61	—	—	4,804	266	—	—	—	—	—
62	33	—	8,933	—	1,744	—	100	—	100
	5,053	—	107,429	3,909	13,607	3,012	10,633	1,362	8,983
	52	—	102,376	5,994	18,315	950	13,939	100	13,089
63	—	—	17,189	328	—	360	—	360	—
64	15	—	12,693	—	21,933	—	3,550	—	3,550
65	—	—	9,121	—	1,383	—	1,500	—	1,500
66	—	—	11,609	610	—	230	—	230	—
67	10	—	16,210	—	585	900	1,100	—	200
68	—	—	4,532	1,554	—	—	—	—	—
69	—	—	12,768	—	234	500	900	—	400
70	45	—	9,610	—	930	—	5,155	—	5,155
71	—	—	22,000	166	—	200	200	—	—
72	90	—	19,057	—	61,819	—	—	—	—
73	10	—	14,899	—	277,033	—	7,850	—	7,850
	170	—	149,688	2,658	363,917	2,190	20,255	590	18,655
	160	—	149,518	2,508	380,204	3,756	19,217	1	15,462½
74	23	—	10,932	2,357	—	—	—	—	—
75	—	—	10,474	—	22,234	—	—	—	—
76	—	—	14,299	59	—	—	1,790	—	1,790
76a	—	—	—	—	—	—	—	—	—
77	—	—	4,273	15	—	—	—	—	—
78	—	—	6,818	1,708	—	—	—	—	—
79	—	—	6,980	902	—	—	—	—	—
80	—	—	5,912	192	—	—	—	—	—
81	35	—	27,156	2,368	—	10,000	2,000	8,000	—
82	—	—	6,676	—	2,527	—	1,330	—	1,330
83	—	—	6,541	—	4,361	—	1,400	—	1,400
	58	—	100,061	7,601	29,122	10,000	6,520	8,000	4,520
	40	—	100,003	13,630	33,700	7,700	6,600	4,500	3,400

Aktiven, Passiven und Stammgut

Ordnungsnummer	Kirch- Gemeinden und Filialen	Aktiven					Pas- siven	Über- schuss der Aktiven (- Passiven)
		Realisierbare		Nicht realisierbare		Total aller Aktiven		
		Total	Zins- tragende Kapi- talien	Total	Liegen- schaften			
84	Bauma . . .	7,084	7,084	156,300	116,800	163,384	191	163,193
85	Fehraltorf . . .	1,104	769	47,100	46,500	48,204	5,686	42,518
86	Hittnau . . .	22,861	22,804	36,750	22,000	59,611	—	59,611
87	Illnau . . .	11,756	10,644	85,947	85,300	97,703	1,407	96,296
87a	Rikon (Fil.) . . .	1,013	1,013	5,786	5,200	6,799	—	6,799
88	Kyburg . . .	22,816	14,200	39,920	39,000	62,736	—	62,736
89	Lindau . . .	3,362	3,310	106,299	105,200	109,661	53,000	56,661
90	Pfäffikon . . .	43,434	41,616	50,000	48,000	93,434	—	93,434
91	Russikon . . .	14,027	12,466	62,044	60,400	76,071	18,700	57,371
92	Sternenberg . . .	12,518	12,110	30,735	30,100	43,253	—	43,253
93	Weißlingen . . .	15,069	14,800	38,298	38,000	53,367	2,000	51,367
94	Wila . . .	32,868	21,178	73,449	72,100	106,317	1,300	105,017
95	Wildberg . . .	5,602	5,508	29,812	29,400	35,414	—	35,414
	Pfäffikon 1906	193,514	167,502	762,440	698,000	955,954	82,284	873,670
	1905	210,394	184,785	739,095	675,200	949,489	62,838	886,651
96	Altikon . . .	4,755	4,120	50,100	49,100	54,855	9,000	45,855
97	Brütten . . .	6,694	5,825	16,053	12,000	22,747	—	22,747
97a	„ Kirchenbaufond	29,645	29,478	—	—	29,645	—	29,645
98	Dägerlen . . .	4,715	4,345	27,000	26,950	31,715	2,200	29,515
99	Dättlikon . . .	7,956	7,589	20,800	19,500	28,756	—	28,756
100	Dinhard . . .	13,521	13,506	23,360	23,300	36,881	—	36,881
101	Elgg . . .	13,174	8,968	131,542	130,400	144,716	5,800	138,916
102	Ellikon a. d. Th.	16,210	14,800	46,245	44,600	62,455	—	62,455
103	Elsau . . .	3,712	3,657	34,150	27,400	37,862	100	37,762
104	Hettlingen . . .	8,222	6,726	28,875	26,500	37,097	—	37,097
105	Neffenbach . . .	8,455	7,689	69,564	67,050	78,019	—	78,019
106	Oberwinterthur . . .	4,550	2,420	96,622	88,100	101,172	1,000	100,172
107	Pfungen . . .	11,533	8,700	32,840	32,100	44,373	1,900	42,473
108	Rickenbach . . .	15,019	14,966	25,100	24,800	40,119	2,750	37,369
109	Schlatt . . .	12,580	12,300	31,844	31,300	44,424	—	44,424
110	Seen . . .	5,731	4,702	65,504	64,100	71,235	900	70,335
111	Seuzach . . .	5,502	5,045	27,300	26,900	32,802	4,750	28,052
112	Sitzberg . . .	9,477	8,900	44,900	36,700	54,377	2,400	51,977
113	Töß . . .	11,796	11,330	30,065	26,500	41,861	10,000	31,861
114	Turbenthal . . .	7,909	7,341	130,000	127,000	137,909	19,717	118,192
115	Veltheim . . .	6,384	5,436	42,838	42,000	49,222	—	49,222

der Kirch-Gemeinden 1906.

Ordnungsnummer	Stammgut			Deckung des Stammgutes (§ 7, Schlusssatz und § 8 der Verordnung)		Passiven, im Berichtsjahre			
	Einnahmen	Ausgaben resp. Abschreibungen	Bestand Ende des Jahres	Überschuss	Defizit	neu gemacht	getilgt	Vermehrung	Ver-minderung
84	—	—	7,880	—	987	191	—	191	—
85	—	—	8,541	—	13,123	5,686	—	5,686	—
86	—	—	22,741	120	—	—	—	—	—
87	—	—	11,723	—	1,374	364	300	64	—
87 ^a	—	—	—	—	—	—	—	—	—
88	—	—	21,089	1,727	—	—	200	—	200
89	—	—	3,370	—	53,008	—	2,200	—	2,200
90	40	—	43,244	190	—	—	—	—	—
91	—	—	14,113	—	18,786	20,200	1,600	18,600	—
92	—	—	9,890	2,628	—	—	—	—	—
93	—	—	12,150	919	—	2,000	2,699	—	699
94	—	—	32,910	—	1,342	—	1,996	—	1,996
95	30	—	6,764	—	1,162	—	—	—	—
	70	—	194,415	5,584	89,782	28,441	8,995	24,541	5,095
	—	—	194,345	3,625	61,042	2,150	4,754	403	3,007
96	—	—	5,348	—	9,593	—	1,000	—	1,000
97	—	—	5,480	1,214	—	—	—	—	—
97 ^a	—	—	—	—	—	—	—	—	—
98	100	—	4,667	—	2,152	—	300	—	300
99	—	1,000	6,868	1,088	—	—	—	—	—
100	—	—	14,263	—	742	—	—	—	—
101	—	—	11,325	—	3,951	—	1,220	—	1,220
102	—	—	16,506	—	296	—	—	—	—
103	20	—	5,679	—	2,067	50	—	50	—
104	—	—	5,100	3,122	—	—	—	—	—
105	—	—	8,076	379	—	—	822	—	822
106	20	—	3,093	457	—	—	—	—	—
107	—	—	12,305	—	2,672	—	—	—	—
108	—	—	15,452	—	3,183	3,500	750	2,750	—
109	—	—	12,656	—	76	—	—	—	—
110	50	—	10,779	—	5,948	—	500	—	500
111	—	—	5,068	—	4,316	250	700	—	450
112	—	—	9,371	—	2,294	—	750	—	750
113	60	—	11,231	—	9,435	2,500	2,500	—	—
114	40	—	8,934	—	20,742	1,249	2,000	—	751
115	80	—	4,167	2,217	—	—	—	—	—

Aktiven, Passiven und Stammgut

Ordnungsnummer	Kirch-Gemeinden und Filialen	Aktiven				Total aller Aktiven	Pas- siven	Über- schuss der Aktiven (- Passiven)
		Realisierbare		Nicht realisierbare				
		Total	Zins- tragende Kapi- talien	Total	Liegen- schaften			
		Fr.	Fr.	Fr.	Fr.			
116	Wiesendangen . . .	7,490	7,475	22,150	20,000	29,640	—	29,640
117	Winterthur . . .	249,155	213,708	388,400	283,500	637,555	—	637,555
117a	„ Kirchenbaufond	126,030	46,928	—	—	126,030	—	126,030
118	„ katholisch	53,301	5,070	270,100	250,100	323,401	—	323,401
119	Wülflingen . . .	35,749	15,073	69,530	67,900	105,279	—	105,279
120	Zell	10,651	9,754	40,613	30,700	51,264	—	51,264
	Winterth. 1906	689,916	485,851	1,765,495	1,578,500	2,455,411	60,517	2,394,894
	1905	655,764	536,852	1,756,356	1,571,350	2,412,120	84,110	2,328,010
121	Andelfingen . . .	29,873	29,853	123,672	121,800	153,545	100	153,445
122	Benken	39,050	36,291	93,347	83,300	132,397	—	132,397
123	Berg	21,910	21,470	56,315	54,500	78,225	10,000	68,225
124	Buch	10,195	9,847	34,842	32,700	45,037	—	45,037
125	Dorf	9,057	9,041	30,708	29,000	39,765	200	39,565
126	Feuerthalen . . .	5,429	5,391	58,921	56,600	64,350	—	64,350
127	Flaach	4,654	4,026	41,232	41,000	45,886	3,000	42,886
128	Henggart	5,293	4,800	21,623	20,500	26,916	—	26,916
129	Laufen	18,016	7,333	69,714	67,900	87,730	3,900	83,830
129a	Chwisen-Dachsen(Fil.)	4,784	4,627	6,300	6,300	11,084	—	11,084
130	Marthalen	11,658	10,952	70,819	66,300	82,477	5,300	77,177
130a	Ellikon a. Rh. (Fil.)	2,898	2,772	83	—	2,981	—	2,981
131	Ossingen	11,823	10,728	57,945	57,000	69,768	—	69,768
132	Rheinau	31,054	30,875	28,080	—	59,134	—	59,134
133	Stammheim	13,536	13,286	89,720	74,260	103,256	—	103,256
133a	Ober-Unt.-Stammheim, Separatkirchengut	2,334	2,325	12,100	12,100	14,434	—	14,434
133b	Waltalingen	6,624	6,505	8,204	8,200	14,828	—	14,828
134	Thalheim	4,932	4,455	16,818	16,300	21,750	—	21,750
135	Trüllikon	20,474	20,118	87,861	84,100	108,335	1,200	107,135
135a	Truttikon (Fil.) . .	2,027	2,000	39,020	38,000	41,047	290	40,757
	Andelfing. 1906	255,621	236,695	947,324	869,860	1,202,945	23,990	1,178,955
	1905	260,345	237,781	936,734	862,860	1,197,079	34,691	1,162,388

der Kirch-Gemeinden 1906.

Ordnungsnummer	Stammgut			Deckung des Stammgutes		Passiven, im Berichtsjahre			
	Einnahmen	Ausgaben resp. Abschreibungen	Bestand Ende des Jahres	(§ 7, Schlusssatz und § 8 der Verordnung)		neu gemacht	getilgt	Vermehrung	Verminderung
				Überschuss	Defizit				
	Fr.	Fr.	Fr.	Fr.	Fr.	Fr.	Fr.	Fr.	Fr.
116	—	—	8,310	—	820	—	—	—	—
117	391	—	211,709	37,446	—	—	—	—	—
117a	—	—	—	—	—	—	—	—	—
118	278	—	41,978	11,323	—	—	20,600	—	20,600
119	30	—	36,693	—	944	—	—	—	—
120	30	—	10,751	—	100	—	—	—	—
	1,099	1,000	485,809	57,246	69,331	7,549	31,142	2,800	26,393
	2,003	6	485,710	48,968	73,314	20,810	10,101	17,572	6,863
121	10	—	29,116	657	—	100	—	100	—
122	—	—	38,850	200	—	—	—	—	—
123	—	—	22,272	—	10,362	—	1,000	—	1,000
124	—	—	10,518	—	323	—	1,450	—	1,450
125	—	—	9,370	—	513	200	—	200	—
126	—	—	4,710	719	—	—	—	—	—
127	—	—	6,816	—	5,162	—	900	—	900
128	20	—	4,851	442	—	—	—	—	—
129	—	—	20,232	—	6,116	—	4,600	—	4,600
129a	—	—	4,350	434	—	—	—	—	—
130	—	—	13,744	—	7,386	7,900	9,000	—	1,100
130a	—	—	2,682	216	—	—	—	—	—
131	—	—	11,210	613	—	—	—	—	—
132	—	—	31,301	—	247	—	—	—	—
133	—	—	14,518	—	982	—	—	—	—
133a	—	—	2,741	—	407	—	—	—	—
133b	—	—	6,588	36	—	—	—	—	—
134	—	—	4,349	583	—	—	—	—	—
135	—	—	20,020	—	746	—	1,961	—	1,961
135a	—	—	2,000	—	263	10	—	10	—
	30	—	260,238	3,900	32,507	8,210	18,911	310	11,011
	350	140	260,208	5,763	40,317	11,011	11,867	9,561	10,417

Aktiven, Passiven und Stammgut

Ordnungsnummer	Kirch- Gemeinden und Filialen	Aktiven				Total aller Aktiven	Pas- siven	Über- schuss der Aktiven (- Passiven)
		Realisierbare		Nicht realisierbare				
		Total	Zins- tragende Kapi- talen	Total	Liegen- schaften			
		Fr.	Fr.	Fr.	Fr.			
136	Bassersdorf . .	15,077	14,823	78,560	66,700	93,637	—	93,637
137	Bülach	23,128	22,967	164,010	101,500	187,138	—	187,138
138	Dietlikon . . .	1,512	—	89,407	88,050	90,919	8,276	82,643
139	Eglisau	14,658	13,715	134,588	134,300	149,246	3,200	146,046
140	Embrach	15,634	15,532	1,017	—	16,651	—	16,651
141	Glattfelden . .	3,661	3,030	59,116	36,000	62,777	200	62,577
142	Kloten	31,272	29,103	160,364	158,100	191,636	19,100	172,536
143	Lufingen	10,571	10,405	37,330	37,000	47,901	—	47,901
144	Rafz	11,954	10,060	40,881	36,000	52,835	—	52,835
145	Rorbas	3,528	3,500	52,925	52,400	56,453	1,850	54,603
146	Wallisellen . .	8,920	8,671	43,809	42,162	52,729	—	52,729
146a	„ Kirchenbaufond	14,788	14,763	—	—	14,788	—	14,788
147	Wil	16,194	12,893	115,127	115,000	131,321	—	131,321
	Bülach 1906	170,897	159,462	977,134	867,212	1,148,031	32,626	1,115,405
	1905	172,337	163,496	974,969	866,635	1,147,306	42,389	1,104,917
148	Affoltern . . .	12,219	12,183	47,749	45,540	59,968	—	59,968
149	Bachs	4,205	3,247	27,653	27,360	31,858	—	31,858
149a	„ Kirchenbaufond	3,642	3,642	—	—	3,642	—	3,642
150	Buchs	8,607	7,147	52,691	51,840	61,298	—	61,298
151	Dällikon	3,043	1,570	22,570	21,950	25,613	—	25,613
152	Dielsdorf . . .	8,525	6,320	100,975	100,300	109,500	6,000	103,500
153	Niederhasli . .	13,223	9,768	38,706	37,400	51,929	—	51,929
154	Niederweningen .	10,535	9,992	39,884	38,100	50,419	—	50,419
155	Oberglätt . . .	3,828	2,572	43,435	42,000	47,263	—	47,263
156	Otelfingen . . .	9,917	8,574	59,329	53,700	69,246	—	69,246
157	Regensberg . .	5,000	4,528	31,000	29,475	36,000	—	36,000
158	Regensdorf . .	4,400	3,550	38,977	38,100	43,377	—	43,377
159	Rümlang	15,644	15,510	52,387	42,025	68,031	—	68,031
160	Schöfflisdorf .	16,845	15,587	45,160	44,100	62,005	—	62,005
161	Stadel	5,146	1,500	143,942	141,300	149,088	21,500	127,588
162	Steinmaur . . .	12,718	12,462	50,530	40,500	63,248	—	63,248
163	Weiach	27,310	17,623	41,436	40,300	68,746	—	68,746
	Dielsdorf 1906	164,807	134,275	836,424	793,990	1,001,231	27,500	973,731
	1905	170,683	140,257	836,528	793,990	1,007,211	38,716	968,495

der Kirch-Gemeinden 1906.

Ordnungsnummer	Stammgut			Deckung des Stammgutes		Passiven, im Berichtsjahre			
	Ein- nahmen	Ausgaben resp. Abschreib- ungen	Bestand Ende des Jahres	(§ 7, Schlussatz und § 8 der Verordnung)		neu ge- macht	getilgt	Ver- mehr- ung	Ver- minder- ung
				Über- schuss	Defizit				
136	—	—	15,034	43	—	—	—	—	—
137	—	—	24,298	—	1,170	—	—	—	—
138	—	—	10,120	—	16,884	—	5,900	—	5,900
139	20	—	16,253	—	4,795	500	1,500	—	1,000
140	—	—	15,425	209	—	—	513	—	513
141	—	—	9,350	—	5,889	—	—	—	—
142	20	—	29,797	—	17,625	1,700	5,200	—	3,500
143	—	—	10,200	371	—	—	—	—	—
144	—	—	12,070	—	116	—	600	—	600
145	—	—	3,308	—	1,630	2,850	1,100	1,750	—
146	4,000	—	7,406	1,514	—	—	—	—	—
146a	—	—	—	—	—	—	—	—	—
147	—	—	14,600	1,594	—	—	—	—	—
	4,040	—	167,861	3,731	48,109	5,050	14,813	1,750	11,513
	100	—	163,821	764	54,443	26,593	10,667	23,300	7,374
148	—	—	12,820	—	601	—	—	—	—
149	—	—	3,750	455	—	—	—	—	—
149a	—	—	—	—	—	—	—	—	—
150	7	—	8,286	321	—	—	496	—	496
151	—	—	2,950	93	—	—	—	—	—
152	15	—	11,255	—	8,730	—	8,720	—	8,720
153	—	—	13,055	168	—	—	—	—	—
154	—	—	10,953	—	418	—	—	—	—
155	—	—	4,206	—	378	—	—	—	—
156	—	—	8,810	1,107	—	—	—	—	—
157	—	—	5,248	—	248	—	—	—	—
158	—	—	3,565	835	—	—	—	—	—
159	—	—	16,160	—	516	—	—	—	—
160	—	—	16,845	—	—	—	—	—	—
161	—	—	6,670	—	23,024	—	2,000	—	2,000
162	—	—	12,640	78	—	—	—	—	—
163	—	—	28,850	—	1,540	—	—	—	—
	22	—	166,063	3,057	35,455	—	11,216	—	11,216
	676	—	166,041	2,926	40,381	—	4,929	—	4,929

3. Steuernachzahlungen für das Kirchengut 1906.

(§ 147 des Gemeindegesetzes.)

Kirch-Gemeinden	Fälle	Betrag Fr.	Kirch-Gemeinden	Fälle	Betrag Fr.
Großmünster	2	763	Männedorf	10	221
Fraumünster	2	275	Oetwil	1	47
St. Peter	2	447	Stäfa	3	140
Predigern	6	1,359	Bezirk Meilen 1906	21	1,519
Außersihl	7	2,723	1905	33	4,307
Enge	14	15,014	Bubikon	1	18
Fluntern	1	7	Dürnten	2	131
Neumünster	28	9,236	Fiscenthal	1	2
Oberstraß, Kirchenbaufond	1	54	Goßau	3	124
Unterstraß	3	263	Grünigen	1	69
Wiedikon	1	225	Hinwil	2	51
Wipkingen	1	102	Rüti	5	653
Katholisch Zürich	2	325	Wetzikon	2	192
Altstetten	1	15	Bezirk Hinwil 1906	17	1,240
Höngg	2	97	1905	24	2,052
Schlieren	1	15	Dübendorf	3	233
Schwamendingen	3	458	Egg	1	410
Seebach	1	12	Fällanden	1	105
Zollikon	1	87	Greifensee	1	11
Bezirk Zürich 1906	79	31,477	Maur	3	143
1905	88	34,522	Uster	3	57
Affoltern	2	74	Volketswil	4	98
Bonstetten	1	85	Bezirk Uster 1906	16	1,057
Hausen	2	32	1905	9	690
Ottenbach	1	24	Fehraltorf	1	120
Bezirk Affoltern 1906	6	215	Illnau	2	55
1905	4	278	Lindau	1	26
Adliswil	2	65	Pfäffikon	1	32
Horgen	8	906	Russikon	1	56
Kilchberg	2	98	Bezirk Pfäffikon 1906	6	289
Richterswil	1	3	1905	4	96
Wädenswil	6	1,584	Brütten	2	44
Bezirk Horgen 1906	19	2,656	Dägerlen	1	20
1905	19	5,721	Elgg	1	114
Herrliberg	2	236	Oberwinterthur	1	825
Hombrechtikon	2	135			
Küsnacht	3	740			

A. IV. Finanzen der

1. Einnahmen und Ausgaben

Ordnungsnummer	Armen-Gemeinden	Steuerfaktoren, wofern solche für er- höbete Steuern benutzt wurden			Steuerquote ‰	Korrent-Einnahmen			
		Steuer- kapital Tausende	Steuer- pflichtige			Total	Steuern (inkl. Nachzahl- ungen)	Zinse von Kapitalien	Frei- willige Kirchen- steuern
			Haus- halt- ungen	Män- ner					
		Fr.					Fr.	Fr.	Fr.
1	Zürich	520,010	— *	*10,609	0,160	530,646	357,672	72,006	—
2	Aesch	416	69	97	2,150	2,465	1,458	404	—
3	Albisrieden . . .	2,116	83	104	0,150	3,102	1,152	1,841	9
4	Altstetten	3,005	213	217	0,160	5,209	2,065	2,357	238
5	Birmensdorf . . .	946	216	301	2,150	12,400	3,657	740	—
6	Dietikon, katholisch	803	144	196	2,150	7,219	2,913	982	—
7	„ reformiert	555	115	140	2,150	5,581	2,025	1,097	—
8	Höngg	4,984	354	419	2	15,422	11,980	2,357	486
9	Oerlikon	2,378	220	259	1,120	4,908	4,287	609	—
10	Schlieren	1,485	131	174	2	5,898	3,699	1,623	154
11	Schwamendingen	817	117	150	2	6,048	2,168	267	—
11a	„ Armenhausfond	—	—	—	—	66	—	46	—
12	Seebach	1,271	200	244	2	6,212	3,431	840	—
13	Utikon	—	—	—	—	863	—	723	—
14	Urdorf	367	146	197	2,150	9,969	1,775	454	33
15	Weiningen	1,348	260	373	2	10,133	3,963	1,124	—
16	Witikon	793	77	88	2	4,047	1,916	583	—
17	Zollikon	4,713	278	317	2	14,115	10,849	1,065	407
	Bez. Zürich 1906	546,007	2,623	13,885		644,303	415,010	89,118	1,327
	1905	542,592	2,608	13,590		582,914	374,925	88,040	1,217
18	Aeugst	753	116	159	2	4,662	2,056	515	254
19	Affoltern	2,194	415	469	2,150	16,878	7,838	1,019	—
20	Bonstetten	788	171	234	2,150	7,612	2,984	347	—
21	Hausen	4,277	279	316	1,150	9,216	7,338	1,386	31
22	Hedingen	1,483	280	345	2,150	10,620	5,935	482	—
23	Kappel	1,481	159	186	1	2,736	1,826	503	—
24	Knonau	1,194	113	152	0,150	2,572	729	1,712	29
25	Maschwanden . . .	1,313	124	151	1	3,511	1,588	1,014	—
26	Mettmenstetten . .	2,788	257	331	2,150	11,938	8,441	730	340
27	Obfelden	—	—	—	—	969	—	718	—

* Vermögens-, Einkommens- und Mannssteuer gemäß § 68 des Gesetzes betreffend die Gemeindesteuern der Städte Zürich und Winterthur vom 9. August 1891. Steuerpflichtiges Einkommen Fr. 28,459,700. —. Die Verteilung auf Vermögensfaktoren, Haushaltungen und Männer ergibt einen Steuerfuß von 65 Rp. per Faktor.

Armen-Gemeinden.

der Armen-Gemeinden 1906.

Armen-Gemeinden	Korrent-Ausgaben						Überschuss der	
	Total	Betrag der Armen- unterstützungen		Besold- ungen, allgem. Ver- waltung	Zinse von Passiven	Erstel- lung und Unterhalt von Gebäuden u. Liegen- schaften	Ein- nahmen	Aus- gaben
		Total	speziell für bessere Ausbildg. junger Leute					
Fr.	Fr.	Fr.	Fr.	Fr.	Fr.	Fr.	Fr.	
Zürich	529,005	446,359	46,696	44,281	5,531	734	1,641	—
Aesch	2,346	2,048	—	81	—	—	119	—
Albisrieden . .	3,040	2,924	—	96	—	—	62	—
Altstetten . . .	6,062	5,709	150	271	80	—	—	853
Birmensdorf . .	11,786	11,147	—	367	171	—	614	—
Dietikon, katholisch	7,455	6,735	—	234	—	—	—	236
„ reformiert	4,489	4,113	267	228	72	—	1,092	—
Höngg	13,603	12,489	—	284	80	—	1,819	—
Oerlikon	4,532	4,099	—	79	—	—	376	—
Schlieren	5,764	5,346	—	262	—	—	134	—
Schwamendingen	6,127	5,922	382	170	—	—	—	79
„ Armenhausaufond	—	—	—	—	—	—	66	—
Seebach	8,534	8,303	—	126	—	—	—	2,322
Utikon	1,799	1,750	—	16	—	—	—	936
Urdorf	8,738	7,771	—	223	283	137	1,231	—
Weiningen . . .	9,870	9,454	—	327	—	—	263	—
Witikon	3,071	2,955	500	71	45	—	976	—
Zollikon	17,004	16,045	1,613	697	8	—	—	2,889
Bez. Zürich 1906	643,225	553,169	49,608	47,813	6,270	871	8,393	7,315
1905	625,162	534,776	52,685	47,064	5,822	1,478	2,697	44,945
Aegst	5,445	5,354	—	30	19	—	—	783
Affoltern	16,253	15,051	234	330	302	140	625	—
Bonstetten . . .	7,817	7,651	—	51	—	—	—	205
Hausen	9,616	9,354	—	262	—	—	—	400
Hedingen	8,504	8,090	—	217	2	7	2,116	—
Kappel	3,315	3,181	—	58	—	—	—	579
Knonau	2,457	2,305	198	56	—	2	115	—
Maschwanden . .	2,352	2,283	300	69	—	—	1,159	—
Mettmenstetten	11,616	11,251	885	248	16	4	322	—
Obfelden	3,600	3,558	—	39	—	—	—	2,631

Einnahmen und Ausgaben

Ordnungsnummer	Armen-Gemeinden	Steuerfaktoren, wofern solche für er- höbete Steuern benutzt wurden			Steuerquote ‰	Korrent-Einnahmen			
		Steuer- kapital Tausende Fr.	Steuer- pflichtige			Total	Steuern (inkl. Nachzahl- ungen) Fr.	Zinse von Kapi- talien Fr.	Frei- willige Kirchen- steuern Fr.
			Haus- halt- ungen	Män- ner					
		Fr.	Fr.	Fr.		Fr.	Fr.	Fr.	Fr.
28	Ottenbach . . .	1,713	289	323	2	9,321	4,738	753	396
29	Rifferswil . . .	1,802	94	102	1	3,139	1,998	815	—
30	Stallikon . . .	1,364	239	313	2,50	12,880	5,066	1,709	—
	Bez. Affoltern 1906	21,150	2,536	3,081		96,054	50,537	11,703	1,050
	1905	21,370	2,559	3,147		97,478	59,666	11,860	416
31	Adliswil	2,028	201	249	2,25	9,023	5,579	1,137	285
32	Hirzel	3,196	287	347	1,50	9,281	5,744	1,068	243
33	Horgen	19,254	994	1,155	1,80	54,348	43,737	5,026	—
34	Hütten	1,045	168	230	2,50	7,612	3,572	619	—
35	Kilchberg	6,615	163	172	0,50	8,664	6,348	989	—
36	Langnau	961	130	145	1,50	3,577	1,770	655	—
37	Oberrieden . . .	8,906	212	236	1	12,420	9,354	648	—
38	Richterswil . . .	14,141	802	807	1,80	33,447	25,430	1,863	—
39	Rüschlikon . . .	2,205	167	189	1	5,555	2,541	1,125	638
40	Schönenberg . .	1,706	351	420	2	9,113	5,155	240	—
41	Thalwil	18,069	505	526	1	24,595	19,789	3,348	598
42	Wädenswil . . .	20,393	1,141	1,296	1,50	63,392	39,225	6,140	—
	Bez. Horgen 1906	98,519	5,121	5,772		241,027	168,244	22,858	1,764
	1905	98,780	5,085	5,739		237,168	165,678	22,585	3,018
43	Erlenbach	1,675	157	198	1,70	4,767	3,451	806	—
44	Herrliberg	2,652	205	242	0,80	4,960	3,093	1,427	40
45	Hombrechtikon .	4,772	408	485	2	15,688	11,562	1,371	—
46	Küsnacht	6,724	403	489	1,60	15,435	12,354	243	75
47	Männedorf	11,579	616	690	1,50	22,726	20,546	675	—
48	Meilen	8,863	557	659	1,50	19,852	15,244	3,490	—
49	Oetwil	2,020	230	273	2	7,970	5,032	2,323	—
50	Stäfa	13,324	668	743	1,80	38,490	31,980	1,496	—
51	Uetikon	8,781	274	309	0,50	8,987	4,748	2,144	—
52	Zumikon	600	179	203	1,40	2,248	1,375	627	194
	Bez. Meilen 1906	60,990	3,697	4,291		141,123	109,385	14,602	309
	1905	62,706	3,707	4,299		161,308	125,821	14,750	404

der Armen-Gemeinden 1906.

Armen-Gemeinden	Korrent-Ausgaben						Überschuss der	
	Total	Betrag der Armenunterstützungen		Besoldungen, allgem. Verwaltung	Zinse von Passiven	Erstellung und Unterhalt von Gebäuden u. Liegenschaften	Einnahmen	Ausgaben
		Total	speziell für bessere Ausbildg. junger Leute					
Ottensbach	10,225	9,373	—	211	41	30	—	904
Rifferswil	2,972	2,960	—	2	—	—	167	—
Stallikon	13,100	12,468	—	276	41	25	—	220
Bez. Affoltern 1906	97,272	92,879	1,617	1,849	421	208	4,504	5,722
1905	101,736	93,919	1,791	1,830	472	3,645	8,954	13,212
Adliswil	8,440	7,991	—	270	—	—	583	—
Hirzel	9,058	8,803	—	216	39	—	223	—
Horgen	50,760	47,360	4,588	2,850	—	—	3,588	—
Hütten	6,339	6,252	—	84	3	—	1,273	—
Kilchberg	7,665	7,465	397	113	—	—	999	—
Langnau	4,815	4,698	—	117	—	—	—	1,238
Oberrieden	8,694	8,584	—	45	65	—	3,726	—
Richterswil	35,260	34,196	1,583	714	94	—	—	1,813
Rüschlikon	6,618	6,414	93	169	—	—	—	1,063
Schönenberg	7,573	7,218	—	211	120	—	1,540	—
Thalwil	23,305	22,283	200	1,002	—	—	1,290	—
Wädenswil	57,749	55,831	2,124	730	—	668	5,643	—
Bez. Horgen 1906	226,276	217,095	8,985	6,521	321	668	18,865	4,114
1905	223,147	212,304	8,425	6,563	311	1,056	20,067	6,046
Erlenbach	6,110	5,813	984	200	—	—	—	1,343
Herrliberg	4,913	4,615	60	213	—	—	47	—
Hombrechtikon	19,084	16,893	312	898	—	1,088	—	3,396
Küsnacht	14,172	12,891	—	814	352	46	1,263	—
Männedorf	22,763	20,428	—	146	—	—	—	37
Meilen	24,692	23,676	—	955	—	—	—	4,840
Oetwil	7,715	7,124	—	488	103	—	255	—
Stäfa	39,722	31,348	581	2,517	543	1,013	—	1,232
Uetikon	11,710	11,346	—	166	—	—	—	2,723
Zumikon	2,121	1,946	—	53	13	—	127	—
Bez. Meilen 1906	153,002	136,080	1,937	6,450	1,011	2,147	1,692	13,571
1905	151,733	140,915	2,185	5,813	1,357	1,700	14,039	4,464

Einnahmen und Ausgaben

Ordnungsnummer	Armen-Gemeinden	Steuerfaktoren, wofern solche für er- hobene Steuern benutzt wurden			Steuerquote ‰	Korrent-Einnahmen			
		Steuer- kapital Tausende Fr.	Steuer- pflichtige			Total	Steuern (inkl. Nachzahl- ungen) Fr.	Zinse von Kapi- talien Fr.	Frei- willige Kirchen- steuern Fr.
			Haus- halt- ungen	Män- ner					
53	Bäretswil	3,387	761	840	2	23,770	9,976	1,490	—
54	Bubikon	1,690	263	308	2,50	8,135	5,719	1,211	—
55	Dürnten	1,989	354	399	2	18,327	5,862	1,967	516
56	Fischenthal	2,856	740	934	2,50	18,128	11,436	2,369	948
57	Goßau	3,444	672	771	2,50	30,256	12,579	778	951
58	Grünigen	1,657	256	309	2,50	9,488	5,907	849	—
59	Hinwil	4,259	599	741	2,50	20,021	14,264	880	—
60	Rüti	7,666	338	378	0,160	7,053	5,695	683	—
61	Seegräben	1,713	107	135	1	2,563	1,955	403	195
62	Wald	11,072	1,122	1,282	2	32,736	27,432	1,799	—
63	Wetzikon	4,292	670	758	2,50	23,153	15,497	1,128	—
	Bez. Hinwil 1906	44,025	5,882	6,855		193,630	116,322	13,557	2,610
	1905	45,187	5,934	6,877		206,489	129,180	13,595	2,506
64	Dübendorf	2,878	435	513	2,50	19,571	10,143	907	205
65	Egg	2,961	484	584	2	16,009	9,077	1,607	204
66	Fällanden	1,119	171	195	1,50	3,547	2,690	695	—
67	Greifensee	598	73	92	2,50	6,295	1,844	325	114
68	Maur	2,557	434	537	2	11,872	7,747	934	—
69	Mönchaltorf	1,302	256	317	2,30	12,477	4,312	543	—
70	Schwerzenbach	473	45	55	1	1,116	573	543	—
71	Uster	13,250	1,167	1,315	1,60	33,107	25,311	2,866	66
72	Volketswil	2,813	402	512	2,50	13,075	9,531	684	92
73	Wangen	1,372	185	253	1,50	3,810	2,715	676	—
	Bez. Uster 1906	29,323	3,652	4,373		120,879	73,943	9,780	681
	1905	29,411	3,619	4,366		115,227	78,631	9,586	1,143
74	Bauma	4,520	732	853	2,50	24,770	15,262	1,153	—
75	Fehraltorf	3,789	216	255	1	5,560	4,380	753	—
76	Hittnau	1,169	300	383	2	10,199	3,697	852	—
77	Illnau	3,913	605	783	2,50	22,646	13,973	1,238	—
78	Kyburg	656	75	102	2	2,609	1,639	212	178
79	Lindau	1,691	228	295	2	7,066	5,057	949	212
80	Pfäffikon	5,829	592	697	2,25	21,640	16,708	1,012	—
81	Russikon	1,981	362	426	2	11,527	5,753	665	—
82	Sternenberg	682	302	378	2	12,230	2,724	1,443	90

der Armen-Gemeinden 1906.

Armen-Gemeinden	Korrent-Ausgaben						Überschuss der	
	Total	Betrag der Armenunterstützungen		Besoldungen, allgem. Verwaltung	Zinse von Passiven	Erstellung und Unterhalt von Gebäuden u. Liegenschaften	Ein-nahmen	Ausgaben
		Total	speziell für bessere Ausbild-junger Leute					
		Fr.	Fr.					
Bäretswil	26,710	25,334	282	907	370	10	—	2,940
Bubikon	11,784	11,033	—	429	270	—	—	3,649
Dürnten	12,987	12,152	—	730	—	—	5,340	—
Fischenthal	18,739	17,201	1,713	885	204	27	—	611
Goßau	29,327	26,868	1,407	633	574	—	929	—
Grünigen	8,064	7,523	—	319	—	—	1,424	—
Hinwil	22,862	21,513	340	898	413	—	—	2,841
Rüti	9,693	9,391	—	299	—	—	—	2,640
Seegräben	2,314	2,234	—	59	—	—	249	—
Wald	36,592	33,915	1,579	2,352	—	—	—	3,856
Wetzikon	27,776	25,811	1,174	1,274	487	—	—	4,623
Bez. Hinwil 1906	206,848	192,975	6,495	8,785	2,318	37	7,942	21,160
1905	197,006	182,380	10,684	8,992	2,196	64	16,966	7,483
Dübendorf	17,454	16,687	—	443	79	6	2,117	—
Egg	14,227	13,473	754	416	118	—	1,782	—
Fällanden	3,876	3,633	—	243	—	—	—	329
Greifensee	5,409	5,260	—	75	74	—	886	—
Maur	11,044	10,432	806	469	—	—	828	—
Mönchaltorf	10,195	9,647	—	250	185	113	2,282	—
Schwerzenbach	1,309	1,205	—	31	73	—	—	193
Uster	33,214	31,007	2,324	1,669	80	49	—	107
Volketswil	13,754	12,349	—	312	176	—	—	679
Wangen	3,866	3,687	386	101	—	—	—	56
Bez. Uster 1906	114,348	107,380	4,270	4,009	785	168	7,895	1,364
1905	118,243	111,477	4,704	3,857	553	36	5,875	8,891
Bauma	19,467	18,001	1,440	575	649	—	5,303	—
Fehraltorf	7,120	6,927	100	61	2	—	—	1,560
Hittnau	9,423	8,940	—	246	171	24	776	—
Illnau	23,390	21,432	—	857	442	—	—	744
Kyburg	3,159	2,891	—	67	57	87	—	550
Lindau	8,867	8,473	347	331	16	—	—	1,801
Pfäffikon	20,529	19,120	—	651	423	—	1,111	—
Russikon	15,202	14,386	—	400	223	—	—	3,675
Sternenberg	11,488	10,776	—	519	—	150	742	—

Einnahmen und Ausgaben

Ordnungsnummer	Armen-Gemeinden	Steuerfaktoren, wofür solche für er- höbete Steuern benutzt wurden			Steuerquote ‰	Korrent-Einnahmen			
		Steuer- kapital Tausende Fr.	Steuer- pflichtige			Total	Steuern (inkl. Nachzahl- ungen) Fr.	Zinse von Kapi- talien Fr.	Frei- willige Kirchen- steuern Fr.
			Haus- halt- ungen	Män- ner					
83	Weißlingen . . .	1,096	312	371	2,350	10,118	4,667	523	208
84	Wila	1,342	241	297	2	6,394	3,761	1,357	219
85	Wildberg . . .	866	222	270	1,550	5,478	2,037	630	167
	Bez. Pfäffikon 1906	27,534	4,187	5,110		140,237	79,658	10,787	1,074
	1905	27,871	4,186	5,102		153,857	79,300	10,287	2,937
86	Altikon	633	128	161	2,350	4,101	2,306	1,549	—
87	Bertschikon . .	761	115	156	3	7,245	3,177	631	43
88	Brütten	2,242	156	214	0,60	2,490	1,584	617	—
89	Dägerlen	868	112	155	2	3,903	2,309	653	130
90	Dättlikon	216	60	71	2,350	2,143	867	315	—
91	Dinhard	982	143	192	2	4,849	2,673	1,166	—
92	Elgg	3,218	226	291	1,350	7,237	6,004	386	—
93	Ellikon a. d. Th.	423	52	70	2,350	3,656	1,330	388	32
94	Elsau	911	141	172	2	6,298	2,447	911	278
95	Hagenbuch . . .	696	101	131	3	7,923	3,059	182	—
96	Hettlingen . . .	1,429	96	127	1	5,144	1,752	484	—
97	Hofstetten . . .	749	127	175	2,350	7,071	2,673	644	—
98	Nefthenbach . .	1,843	289	376	2,350	10,449	6,270	623	201
99	Oberwinterthur .	3,153	463	557	2,350	21,770	12,991	956	—
100	Pfungen	376	122	144	1,350	2,588	963	1,011	42
101	Rickenbach . . .	1,522	122	154	1,60	5,573	2,876	703	—
102	Schlatt	775	129	160	2,350	3,632	2,748	266	—
103	Schottikon . . .	213	44	56	2,350	2,797	782	249	—
104	Seen	2,729	352	464	2,350	12,823	8,889	1,079	—
105	Seuzach	883	148	172	2,350	8,900	3,009	390	—
106	Töb	4,465	371	438	2,30	16,901	11,602	3,420	—
107	Turbenthal . . .	2,234	428	520	2,25	14,670	8,086	961	—
108	Veltheim	1,761	234	283	2	8,478	6,983	1,049	—
109	Wiesendangen . .	1,618	189	236	2,350	8,756	5,247	980	252
110	Winterthur . . .	110,753	—*	*2,839	0,80	167,122	104,481	50,369	—
111	Wülflingen . . .	1,277	359	416	2,350	20,073	5,130	538	—
112	Zell	870	264	309	2	5,067	2,887	487	60
	Winterthur 1906	147,600	4,971	9,039		371,659	213,125	71,007	1,038
	1905	148,832	4,969	8,957		372,862	208,760	70,229	953

* Vermögens-, Einkommens- und Mannssteuer gemäß § 68 des Gesetzes betreffend die Gemeindesteuern der Städte Zürich und Winterthur vom 9. August 1891. (Steuerpflichtiges Einkommen nach Abzug der steuerfreien Beträge Fr. 6,243,400.) Die Verteilung auf Vermögensfaktoren, Haushaltungen und Männer ergibt eine Steuerquote von 91 Rp. per Faktor.

der Armen-Gemeinden 1906.

Armen-Gemeinden	Korrent-Ausgaben						Überschuss der	
	Total	Betrag der Armenunterstützungen		Besoldungen, allgem. Verwaltung	Zinse von Passiven	Erstellung und Unterhalt von Gebäuden u. Liegenschaften	Einnahmen	Ausgaben
		Total	speziell für bessere Ausbildg. junger Leute					
		Fr.	Fr.					
Weisslingen . . .	11,072	10,527	662	288	106	—	—	954
Wila	7,974	7,547	1,203	307	—	—	—	1,580
Wildberg	5,408	5,214	—	167	—	—	70	—
Bez. Pfäffikon 1906	143,099	134,234	3,752	4,469	2,089	261	8,002	10,864
1905	150,322	139,452	4,146	4,033	2,161	208	11,012	7,477
Altikon	4,119	3,801	—	181	79	35	—	18
Bertschikon . . .	6,641	6,211	—	277	119	—	604	—
Brütten	3,873	3,439	—	127	—	278	—	1,383
Dägerlen	5,363	4,990	—	59	51	—	—	1,460
Dättlikon	2,517	2,397	—	98	—	—	—	374
Dinhard	4,746	4,594	78	114	—	—	103	—
Elgg	8,070	7,328	—	405	—	—	—	833
Ellikon a. d. Th.	3,935	3,758	—	61	55	—	—	279
Elsau	7,120	7,012	530	108	—	—	—	822
Hagenbuch	5,421	5,092	—	305	2	—	2,502	—
Hettlingen	3,382	3,269	—	78	—	—	1,762	—
Hofstetten	7,302	6,636	—	221	348	—	—	231
Neftenbach	8,819	8,116	—	419	—	—	1,630	—
Oberwinterthur . .	20,150	18,134	171	860	194	—	1,620	—
Pfungen	3,255	3,003	—	52	—	—	—	667
Rickenbach	5,366	5,120	—	195	—	—	207	—
Schlatt	4,823	4,451	65	128	52	—	—	1,191
Schottikon	2,444	2,319	244	106	—	—	353	—
Seen	13,609	12,227	344	810	126	—	—	786
Seuzach	8,066	7,971	1,010	60	—	16	834	—
Töss	18,415	15,814	300	1,212	20	—	—	1,514
Turbenthal	16,845	15,365	5	843	417	—	—	2,175
Veltheim	6,208	5,726	—	278	—	—	2,270	—
Wiesendangen . . .	7,744	6,826	—	150	87	—	1,012	—
Winterthur	152,292	143,039	6,093	5,710	2,186	180	14,830	—
Wülflingen	19,377	17,530	387	640	90	1,077	696	—
Zell	6,848	6,221	108	377	25	167	—	1,781
Winterthur 1906	356,750	330,389	9,335	13,874	3,851	1,753	28,423	13,514
1905	361,309	338,348	10,850	13,506	4,382	492	19,546	7,993

Einnahmen und Ausgaben

Ordnungsnummer	Armen-Gemeinden	Steuerfaktoren, wofern solche für er- höbete Steuern benutzt wurden			Steuerquote ‰	Korrent-Einnahmen			
		Steuer- kapital Tausende Fr.	Steuer- pflichtige			Total	Steuern (inkl. Nachzahl- ungen) Fr.	Zinse von Kapi- talien Fr.	Frei- willige Kirchen- steuern Fr.
			Haus- halt- ungen	Män- ner					
		Fr.	Fr.	Fr.		Fr.	Fr.	Fr.	Fr.
113	Andelfingen . .	6,076	679	830	2	21,642	15,363	2,210	—
114	Benken	—	—	—	—	1,652	—	921	—
115	Berg	970	159	187	2	5,521	2,712	1,291	—
116	Buch	659	177	223	2,50	7,629	2,647	667	—
117	Dachsen	679	141	188	2	3,659	2,096	989	—
118	Dorf	719	95	121	1,50	2,558	1,402	704	145
119	Ellikon a. Rh. . .	181	25	33	3	1,285	715	113	24
120	Feuerthalen . . .	1,552	98	113	1,70	6,615	3,102	1,000	221
121	Flaach	908	317	382	2,50	11,668	4,265	403	—
122	Flurlingen	794	108	133	2	3,650	2,071	638	—
123	Henggart	—	—	—	—	302	—	302	—
124	Laufen-Uhwiesen	870	180	217	2	5,008	2,533	1,507	—
125	Marthalen	3,291	326	381	1,50	8,891	6,037	1,885	282
126	Ossingen	1,495	229	273	2,50	8,812	4,991	1,141	—
127	Rheinau	591	113	141	3	5,711	2,537	2,217	—
128	Stammheim, Ober-	1,049	194	261	2,50	7,684	3,760	420	—
129	„ Unter-	1,328	158	202	2,50	5,362	4,221	403	—
130	Thalheim	773	126	165	1,50	1,888	1,595	213	—
131	Trüllikon	1,525	253	328	2,50	8,305	5,266	873	28
132	Truttikon	758	93	116	2	2,934	1,934	481	15
133	Waltalingen . . .	436	149	186	2,50	6,559	1,926	841	—
	Andelfingen 1906	24,654	3,620	4,480		127,335	69,173	19,219	715
	1905	27,882	3,790	4,673		117,378	71,716	18,618	687
134	Bachenbülach . .	587	187	221	2,50	5,974	2,488	552	—
135	Bassersdorf . . .	1,203	238	276	2	4,910	3,563	570	134
136	Bülach	4,839	319	373	2,20	17,396	14,055	682	—
137	Dietlikon	739	70	80	2	4,174	2,259	421	—
138	Eglisau	2,470	252	306	1,25	8,066	4,654	1,503	321
139	Embrach, Ober-	602	122	176	3	7,784	2,701	512	—
140	„ Unter-	3,201	383	433	2	10,140	8,200	1,054	—
141	Freienstein . . .	1,322	234	340	2,50	7,032	4,740	452	368
142	Glattfelden . . .	1,588	278	361	2,25	7,148	5,089	1,080	—
143	Hochfelden . . .	665	117	169	2,50	3,373	2,379	761	—
144	Höri	353	92	132	2,50	2,302	1,443	183	—
145	Hüntwangen . . .	508	169	214	2	3,557	1,894	324	51
146	Kloten	3,292	351	414	2	11,494	8,732	1,248	—
147	Lufingen	1,410	121	151	1	2,855	1,682	427	29
148	Nürensdorf . . .	1,091	215	284	2	7,395	3,179	591	134

der Armen-Gemeinden 1906.

Armen-Gemeinden	Korrent-Ausgaben						Überschuss der	
	Total	Betrag der Armenunterstützungen		Besoldungen, allgem. Verwaltung	Zinse von Passiven	Erstellung und Unterhalt von Gebäuden u. Liegenschaften	Einnahmen	Ausgaben
		Total	speziell für bessere Ausbildg. junger Leute					
Fr.	Fr.	Fr.	Fr.	Fr.	Fr.	Fr.	Fr.	
Andelfingen . . .	23,579	22,231	—	1,155	—	—	—	1,937
Benken	2,797	2,616	—	47	—	118	—	1,145
Berg	3,480	3,252	—	129	67	2	2,041	—
Buch	4,112	3,649	445	230	1	29	3,517	—
Dachsen	4,071	3,865	—	171	12	—	—	412
Dorf	1,743	1,588	—	116	4	15	815	—
Ellikon a. Rh. . .	1,026	964	—	50	12	—	259	—
Feuerthalen . . .	6,215	5,879	—	323	—	—	400	—
Flaach	12,279	11,125	200	418	98	—	—	611
Flurlingen	3,434	3,216	—	189	—	—	216	—
Henggart	263	240	—	23	—	—	39	—
Laufen-Uhwiesen	4,270	3,967	—	241	—	—	738	—
Marthalen	8,691	8,369	883	285	—	—	200	—
Ossingen	9,511	8,938	—	409	146	—	—	699
Rheinau	5,906	5,450	—	208	76	—	—	195
Stammheim, Ober-	5,803	5,430	—	357	—	—	1,881	—
„ Unter-	5,138	4,876	—	233	—	—	224	—
Thalheim	2,940	2,730	—	181	1	—	—	1,052
Trüllikon	7,755	7,213	—	318	145	—	550	—
Truttikon	2,699	2,490	—	128	38	—	235	—
Waltalingen . . .	6,919	6,689	—	163	—	—	—	360
Andelfingen 1906	122,631	114,777	1,528	5,374	600	164	11,115	-6,411
1905	125,067	117,125	1,537	5,301	1,191	124	5,361	13,050
Bachenbülach . . .	5,390	5,061	—	245	74	—	584	—
Bassersdorf	5,255	5,004	151	231	20	—	—	345
Bülach	15,260	14,299	100	869	36	—	2,136	—
Dietlikon	6,749	6,451	—	241	57	—	—	2,575
Eglisau	7,383	6,961	238	289	—	133	683	—
Embrach, Ober-	6,365	6,045	—	298	22	—	1,419	—
„ Unter-	14,297	13,479	254	615	19	—	—	4,157
Freienstein	5,817	5,223	135	392	17	73	1,215	—
Glattfelden	7,379	6,818	—	208	72	—	—	231
Hochfelden	3,198	2,958	—	112	—	—	175	—
Höri	2,616	2,413	—	108	25	—	—	314
Hüntwangen	3,865	3,613	—	159	24	—	—	308
Kloten	11,063	9,718	—	455	180	11	431	—
Lufingen	3,081	2,995	—	86	—	—	—	226
Nürensdorf	8,414	8,010	—	290	—	—	—	1,019

Einnahmen und Ausgaben

Ordnungsnummer	Armen-Gemeinden	Steuerfaktoren, wofür solche für er- hobene Steuern benutzt wurden			Steuerquote ‰	Korrent-Einnahmen			
		Steuer- kapital Tausende Fr.	Steuer- pflichtige			Total Fr.	Steuern (inkl. Nachzahl- ungen) Fr.	Zinse von Kapi- talien Fr.	Frei- willige Kirchen- steuern Fr.
			Haus- halt- ungen	Män- ner					
		Fr.				Fr.	Fr.	Fr.	Fr.
149	Opfikon	723	135	172	2,150	3,892	2,575	467	—
150	Rafz	2,069	458	431	2	12,282	9,657	643	—
151	Rieden	224	61	71	1,150	1,366	534	554	—
152	Rorbas	750	236	293	2,150	10,136	3,524	283	434
153	Wallisellen . . .	736	108	134	2,150	6,465	4,821	826	—
154	Wasterkingen . .	209	98	128	3,150	3,139	1,524	258	34
155	Wil	1,194	243	291	2	4,377	3,457	539	128
156	Winkel	1,323	173	257	1,120	2,492	2,103	343	—
	Bez. Bülach 1906	31,098	4,660	5,707		147,749	95,253	14,273	1,633
	1905	31,651	4,700	5,755		151,482	91,802	13,557	1,538
157	Affoltern	737	134	168	2,150	5,283	2,615	1,603	—
158	Bachs	624	122	183	2,150	5,416	2,321	373	—
159	Boppelsen	401	59	73	2,150	3,206	1,332	268	40
160	Buchs	558	119	174	2,150	4,476	2,657	569	—
161	Dällikon	439	80	111	3	2,651	1,891	371	77
162	Dänikon	223	51	61	2,150	2,001	836	316	38
163	Dielsdorf	1,258	127	147	2,150	4,801	3,830	588	—
164	Hüttikon	165	18	25	1,150	728	312	329	17
165	Niederhasli . . .	1,749	297	384	3	13,553	7,290	1,251	—
166	Niederweningen	1,259	146	234	3	12,510	4,916	1,142	—
167	Oberglatt	990	163	226	3	7,675	4,136	672	—
168	Otelfingen	1,560	93	146	1,30	2,881	2,339	355	67
169	Raat	45	38	52	3	6,827	405	42	—
170	Regensberg	613	57	69	2	4,202	1,385	356	—
171	Regensdorf	2,992	186	285	2	23,902	20,716	1,025	—
172	Rümlang	1,540	172	220	2,70	12,047	5,270	711	—
173	Schöfflisdorf . . .	799	190	248	3	7,443	3,761	572	—
174	Stadel	1,023	124	174	3	7,007	5,034	137	—
175	Steinmaur	1,686	292	420	2,150	14,580	6,091	1,260	—
176	Weiach	670	164	219	2,150	8,901	2,660	1,265	180
177	Windlach	314	72	101	3	3,545	1,462	143	—
	Bez. Dielsdorf 1906	19,645	2,704	3,720		153,635	81,259	13,348	419
	1905	19,208	2,709	3,771		138,658	61,074	12,794	348

der Armen-Gemeinden 1906.

Armen-Gemeinden	Korrent-Ausgaben						Überschuss der	
	Total	Betrag der Armenunterstützungen		Besoldungen, allgem. Verwaltung	Zinse von Passiven	Erstellung und Unterhalt von Gebäuden u. Liegenschaften	Einnahmen	Ausgaben
		Total	speziell für bessere Ausbildg. junger Leute					
		Fr.	Fr.					
Opfikon	5,193	4,847	—	324	—	8	—	1,301
Rafz	9,434	8,366	618	305	60	—	2,848	—
Rieden	1,371	1,102	—	222	—	—	—	5
Rorbas	9,586	9,174	—	368	44	—	550	—
Wallisellen	3,796	3,642	—	105	—	—	2,669	—
Wasterkingen	2,326	2,094	—	94	—	—	813	—
Wil	4,921	4,309	—	260	115	—	—	544
Winkel	3,039	2,815	—	210	—	—	—	547
Bez. Bülach 1906	145,798	135,397	1,496	6,486	765	225	13,523	11,572
1905	145,879	135,944	1,912	6,251	689	416	14,541	8,938
Affoltern	8,433	7,553	—	280	—	—	—	3,150
Bachs	7,209	6,629	—	321	167	—	—	1,793
Boppelsen	3,638	3,574	—	21	7	—	—	432
Buchs	3,714	3,340	—	123	—	100	762	—
Dällikon	2,667	2,506	107	79	—	—	—	16
Dänikon	2,102	2,085	—	17	—	—	—	101
Dielsdorf	5,278	4,756	265	149	59	—	—	477
Hüttikon	802	781	—	21	—	—	—	74
Niederhasli	12,053	10,907	50	540	65	—	1,500	—
Niederweningen	10,706	10,093	240	211	218	—	1,804	—
Oberglatt	6,618	6,134	—	415	52	—	1,057	—
Otelfingen	2,131	1,902	300	197	—	—	750	—
Raat	6,412	6,222	150	128	—	—	415	—
Regensberg	4,322	4,217	788	19	12	1	—	120
Regensdorf	9,503	8,622	—	456	270	—	14,399	—
Rümlang	12,084	11,258	—	582	134	12	—	37
Schöflisdorf	8,996	8,204	—	277	262	22	—	1,553
Stadel	5,262	4,118	712	180	466	346	1,745	—
Steinmaur	14,509	13,767	579	364	178	—	71	—
Weiach	7,867	7,345	100	221	80	21	1,034	—
Windlach	2,791	2,660	—	76	36	—	754	—
Bez. Dielsdorf 1906	137,097	126,673	3,291	4,677	2,006	502	24,291	7,753
1905	136,610	127,121	3,716	4,146	2,165	333	9,360	7,312

2. Aktiven, Passiven und Stammgut

Ordnungsnummer	Armen- Gemeinden	Aktiven					Total aller Aktiven	Pas- siven	Über- schuss der Aktiven (- Passiven)
		Realisierbare			Nicht reali- sier- bare Aktiven	Fr.			
		Total (realisier- bare)	Zins- tragende Kapi- talien	Liegen- schaften					
					Fr.	Fr.			
1	Zürich . . .	1,853,230	1,787,667	34,750	—	1,853,230	83,543	1,769,687	
2	Aesch . . .	10,810	10,326	—	—	10,810	—	10,810	
3	Albisrieden . .	47,145	46,347	—	40	47,185	—	47,185	
4	Altstetten . .	58,183	56,318	—	135	58,318	2,000	56,318	
5	Birmensdorf . .	20,549	16,240	—	—	20,549	2,400	18,149	
6	Dietikon, katholisch . .	25,356	21,992	800	—	25,356	—	25,356	
7	„ reformiert . .	29,800	26,129	800	16	29,816	1,123	28,693	
8	Höngg . . .	65,532	59,143	1,200	—	65,532	2,000	63,532	
9	Oerlikon . . .	17,009	15,678	—	—	17,009	—	17,009	
10	Schlieren . . .	43,569	42,905	—	—	43,569	—	43,569	
11	Schwamendingen . .	10,554	9,550	—	116	10,670	—	10,670	
11a	„ Armenhaushaufond	2,353	2,353	—	—	2,353	—	2,353	
12	Seebach . . .	26,415	23,593	—	—	26,415	—	26,415	
13	Uitikon . . .	17,258	17,160	—	—	17,258	—	17,258	
14	Urdorf . . .	30,011	11,187	16,850	—	30,011	5,000	25,011	
15	Weiningen . . .	32,033	25,957	—	—	32,033	—	32,033	
16	Witikon . . .	17,091	16,390	—	—	17,091	1,125	15,966	
17	Zollikon . . .	26,663	25,445	—	—	26,663	1,907	24,756	
	Zürich 1906	2,333,561	2,214,380	54,400	307	2,333,868	99,098	2,234,770	
	1905	2,316,440	2,210,445	54,400	292	2,316,732	100,125	2,216,607	
18	Aeugst . . .	13,909	12,671	—	—	13,909	—	13,909	
19	Affoltern . . .	39,841	28,931	10,000	—	39,841	4,000	35,841	
20	Bonstetten . . .	10,443	10,015	—	88	10,531	—	10,531	
21	Hausen . . .	38,762	38,479	—	87	38,849	—	38,849	
22	Hedingen . . .	17,620	10,664	3,500	14	17,634	—	17,634	
23	Kappel . . .	15,078	14,354	—	—	15,078	—	15,078	
24	Knonau . . .	39,720	37,690	1,592	84	39,804	—	39,804	
25	Maschwanden . .	26,201	25,806	—	—	26,201	—	26,201	
26	Mettmenstetten . .	24,304	17,679	4,800	—	24,304	—	24,304	
27	Obfelden . . .	18,511	18,286	—	—	18,511	—	18,511	
28	Ottenschwil . . .	22,905	19,212	3,500	—	22,905	1,589	21,316	
29	Rifferswil . . .	20,472	19,000	—	9	20,481	—	20,481	
30	Stallikon . . .	55,409	52,542	2,600	800	56,209	726	55,483	
	Affoltern 1906	343,175	305,329	25,992	1,082	344,257	6,315	337,942	
	1905	338,032	297,271	29,692	1,082	339,114	5,400	333,714	

der Armen-Gemeinden 1906.

Ordnungsnummer	Stammgut			Deckung des Stammgutes		Passiven, im Berichtsjahre			
	Ein- nahmen	Ausgaben resp. Abschreib- ungen	Bestand Ende des Jahres	(§ 7, Schlusssatz und § 8 der Verordnung)		neu ge- macht	getilgt	Ver- mehr- ung	Ver- minder- ung
				Über- schuss	Defizit				
1	14,500	—	1,881,159	—	111,472	195	—	195	—
2	10	—	10,242	568	—	—	—	—	—
3	—	—	23,375	23,770	—	—	—	—	—
4	778	—	43,299	12,884	—	—	—	—	—
5	631	—	17,535	614	—	2,500	2,500	—	—
6	305	—	27,037	—	1,681	—	700	—	700
7	285	—	28,063	614	—	1,123	1,134	—	11
8	—	—	70,753	—	7,221	—	—	—	—
9	40	—	12,750	4,259	—	—	—	—	—
10	50	—	37,266	6,303	—	—	—	—	—
11	—	—	10,358	196	—	—	—	—	—
11a	—	—	—	—	—	—	—	—	—
12	750	—	31,750	—	5,335	—	—	—	—
13	—	—	15,937	1,321	—	—	—	—	—
14	—	7	27,250	—	2,239	3,297	4,815	—	1,518
15	—	—	27,393	4,640	—	—	—	—	—
16	320	—	15,441	525	—	—	—	—	—
17	40	—	27,001	—	2,245	3,177	2,170	1,007	—
	17,709	7	2,306,609	55,694	130,193	10,292	11,319	1,202	2,229
	30,230	—	2,288,907	56,139	131,018	35,703	8,116	28,885	1,298
18	100	—	15,050	—	1,141	900	900	—	—
19	1,552	—	34,024	1,817	—	—	900	—	900
20	—	—	11,750	—	1,307	—	—	—	—
21	—	—	33,370	5,392	—	—	—	—	—
22	—	—	19,350	—	1,730	—	—	—	—
23	1,044	—	14,354	724	—	—	—	—	—
24	67	—	38,498	1,222	—	—	—	—	—
25	1,253	—	22,253	3,948	—	—	—	—	—
26	100	—	26,627	—	2,323	—	—	—	—
27	200	—	14,433	4,078	—	—	—	—	—
28	—	—	20,645	671	—	2,341	1,252	1,089	—
29	—	—	19,890	582	—	—	—	—	—
30	1,130	—	56,919	—	2,236	726	—	726	—
	5,446	—	327,163	18,434	8,737	3,967	3,052	1,815	900
	247	—	321,717	20,882	9,967	7,150	7,833	5,383	6,066

Aktiven, Passiven und Stammgut

Ordnungsnummer	Armen- Gemeinden	Aktiven					Pas- siven	Über- schuss der Aktiven (- Passiven)
		Realisierbare			Nicht realisier- bare Aktiven	Total aller Aktiven		
		Total (realisier- bare)	Zins- tragende Kapi- talien	Liegen- schaften				
		Fr.	Fr.	Fr.	Fr.	Fr.		
31	Adliswil . . .	31,863	30,862	—	30	31,893	1,100	30,793
32	Hirzel . . .	27,397	25,385	200	5,006	32,403	—	32,403
33	Horgen . . .	140,022	139,144	—	—	140,022	—	140,022
34	Hütten . . .	17,965	17,683	—	—	17,965	—	17,965
35	Kilchberg . . .	29,331	28,665	—	—	29,331	—	29,331
36	Langnau . . .	16,141	15,996	—	—	16,141	—	16,141
37	Oberrieden . . .	18,465	18,076	—	200	18,665	—	18,665
38	Richterswil . . .	52,187	46,786	—	43,915	96,102	—	96,102
39	Rüschlikon . . .	27,453	27,336	—	227	27,680	—	27,680
40	Schönenberg . . .	33,655	5,200	19,600	19,782	53,437	2,000	51,437
41	Thalwil . . .	93,164	93,164	—	487	93,651	73	93,578
42	Wädenswil . . .	246,669	157,654	65,300	161,900	408,569	4,000	404,569
	Horgen 1906	734,312	605,951	85,100	231,547	965,859	7,173	958,686
	1905	714,020	592,018	85,100	231,467	945,487	14,757	930,730
43	Erlenbach . . .	20,660	19,116	—	187	20,847	—	20,847
44	Herrliberg . . .	38,776	38,362	—	—	38,776	—	38,776
45	Hembrechlikon . . .	81,084	30,370	48,240	15,821	96,905	14,378	82,527
46	Küsnacht . . .	72,493	5,997	45,200	14,180	86,673	11,258	75,415
47	Männedorf . . .	132,071	18,155	112,400	7,431	139,502	—	139,502
48	Meilen . . .	98,735	96,522	—	—	98,735	—	98,735
49	Oetwil . . .	63,024	62,600	—	30	63,054	—	63,054
50	Stäfa . . .	185,666	45,645	100,700	—	185,666	6,200	179,466
51	Uetikon . . .	55,795	54,330	—	—	55,795	—	55,795
52	Zumikon . . .	15,383	15,295	—	16	15,399	—	15,399
	Meilen 1906	763,687	386,392	306,540	37,665	801,352	31,836	769,516
	1905	766,772	393,526	295,640	37,665	804,437	34,849	769,588
53	Bäretswil . . .	49,096	38,822	9,950	1,100	50,196	6,006	44,190
54	Bubikon . . .	41,166	36,600	4,100	—	41,166	8,400	32,766
55	Dürnten . . .	56,790	55,250	—	—	56,790	—	56,790
56	Fiscenthal . . .	64,714	60,354	2,830	47,724	112,438	4,379	108,059
57	Gossau . . .	23,538	23,000	—	105	23,643	5,500	18,143
58	Grünigen . . .	25,079	21,233	—	—	25,079	—	25,079
59	Hinwil . . .	22,539	22,502	—	1,750	24,289	8,043	16,246

der Armen-Gemeinden 1906.

Ordnungsnummer	Stammgut			Deckung des Stammgutes		Passiven, im Berichtsjahre			
	Einnahmen	Ausgaben resp. Abschreibungen	Bestand Ende des Jahres	(§ 7, Schlusssatz und § 8 der Verordnung)		neuge-macht	getilgt	Ver-mehrung	Ver-minderung
				Überschuss	Defizit				
Fr.	Fr.	Fr.	Fr.	Fr.	Fr.	Fr.	Fr.	Fr.	Fr.
31	250	—	32,361	—	1,598	1,100	1,100	—	—
32	—	—	30,252	—	2,855	1,600	1,600	—	—
33	10,350	—	127,260	12,762	—	—	—	—	—
34	100	—	18,906	—	941	1,300	1,300	—	—
35	—	—	19,282	10,049	—	—	—	—	—
36	—	—	17,876	—	1,735	—	—	—	—
37	100	—	17,311	1,154	—	2,000	4,000	—	2,000
38	1,457	—	51,105	1,082	—	—	657	—	657
39	120	—	29,576	—	2,123	—	—	—	—
40	210	—	31,653	2	—	—	1,000	—	1,000
41	120	—	64,212	28,879	—	73	—	73	—
42	4,200	—	158,547	84,122	—	—	4,000	—	4,000
	16,907	—	598,341	138,050	9,252	6,073	13,657	73	7,657
	4,423	—	581,434	131,268	13,439	5,757	4,916	3,257	2,416
43	—	—	20,831	—	171	—	—	—	—
44	—	—	39,787	—	1,011	—	—	—	—
45	—	—	58,954	7,752	—	—	5,000	—	5,000
46	—	—	62,637	—	1,402	7,758	46	7,712	—
47	7,470	—	131,640	431	—	—	—	—	—
48	1,000	—	58,547	40,188	—	—	—	—	—
49	—	—	62,671	353	—	3,000	3,000	—	—
50	2,560	—	178,304	1,162	—	—	5,400	—	5,400
51	35	—	28,993	26,802	—	—	—	—	—
52	300	—	14,826	557	—	—	325	—	325
	11,365	—	657,190	77,245	2,584	10,758	13,771	7,712	10,725
	3,217	—	645,825	89,820	3,722	2,046	11,993	—	9,947
53	—	—	50,942	—	7,852	3,806	702	3,104	—
54	1,050	—	39,006	—	6,240	6,500	1,100	5,400	—
55	—	—	54,227	2,563	—	—	—	—	—
56	—	—	61,555	—	1,220	7,674	8,968	—	1,294
57	50	—	21,158	—	3,120	14,000	13,000	1,000	—
58	23	—	21,716	3,363	—	—	—	—	—
59	—	—	23,519	—	9,023	7,500	4,842	2,658	—

Aktiven, Passiven und Stammgut

Ordnungsnummer	Armen-Gemeinden	Aktiven					Pas-siven	Über-schuss der Aktiven (- Passiven)
		Realisierbare			Nicht realisierbare Aktiven	Total aller Aktiven		
		Total (realisierbare)	Zins-tragende Kapi-lien	Liegen-schaften				
		Fr.	Fr.	Fr.	Fr.	Fr.		
60	Rüti	23,924	19,761	—	20	23,944	—	23,944
61	Seegräben . .	10,067	9,550	—	133	10,200	—	10,200
62	Wald	43,146	41,712	—	—	43,146	—	43,146
63	Wetzikon . . .	24,621	22,980	—	80	24,701	5,028	19,673
	Hinwil 1906	384,680	351,764	16,880	50,912	435,592	37,356	398,236
	1905	386,032	345,654	12,780	51,025	437,057	28,641	408,416
64	Dübendorf . .	33,450	27,687	2,400	—	33,450	1,000	32,450
65	Egg	48,275	45,441	—	—	48,275	1,000	47,275
66	Fällanden . .	19,158	18,635	—	—	19,158	—	19,158
67	Greifensee . .	11,211	8,666	—	—	11,211	2,100	9,111
68	Maur	28,271	25,940	—	—	28,271	—	28,271
69	Mönchaltorf .	15,856	13,700	—	—	15,856	2,327	13,529
70	Schwerzenbach	13,737	13,300	—	—	13,737	1,350	12,387
71	Uster	87,659	76,290	3,827	—	87,659	—	87,659
72	Volketswil . .	20,658	19,076	—	—	20,658	3,550	17,108
73	Wangen	17,183	16,626	—	74	17,257	—	17,257
	Uster 1906	295,458	265,361	6,227	74	295,532	11,327	284,205
	1905	283,600	253,488	5,277	74	283,674	12,325	271,349
74	Bauma	92,532	34,133	45,450	—	92,532	68,350	24,182
75	Fehraltorf . .	19,831	19,576	—	—	19,831	—	19,831
76	Hittnau	23,425	21,231	1,800	120	23,545	1,400	22,145
77	Illnau	33,498	29,754	—	—	33,498	8,450	25,048
78	Kyburg	7,054	6,050	1,000	—	7,054	1,595	5,459
79	Lindau	24,278	23,570	—	—	24,278	1,000	23,278
80	Pfäffikon . . .	25,649	24,812	—	110	25,759	7,133	18,626
81	Russikon . . .	21,209	18,200	—	—	21,209	7,692	13,517
82	Sternenberg .	40,217	35,550	3,800	—	40,217	—	40,217
83	Weißlingen . .	15,687	13,190	—	—	15,687	2,815	12,872
84	Wila	32,913	32,649	100	—	32,913	343	32,570
85	Wildberg . . .	17,246	15,864	1,000	134	17,380	—	17,380
	Pfäffikon 1906	353,539	274,579	53,150	364	353,903	98,778	255,125
	1905	354,070	267,557	57,678	364	354,434	97,540	256,894

der Armen-Gemeinden 1906.

Ordnungsnummer	Stammgut			Deckung des Stammgutes		Passiven, im Berichtsjahre			
	Einnahmen	Ausgaben resp. Abschreibungen	Bestand Ende des Jahres	(§ 7, Schlusssatz und § 8 der Verordnung)		neu gemacht	getilgt	Ver-mehrung	Ver-minderung
				Überschuss	Defizit				
Fr.	Fr.	Fr.	Fr.	Fr.	Fr.	Fr.	Fr.	Fr.	Fr.
60	229	—	19,523	4,401	—	—	—	—	—
61	100	—	9,562	505	—	—	—	—	—
62	450	—	42,150	996	—	—	—	—	—
63	350	—	29,420	—	9,827	11,496	13,649	—	2,153
	2,252	—	372,778	11,828	37,282	50,976	42,261	12,162	3,447
	8,131	—	370,526	14,087	27,222	43,464	42,773	6,896	6,205
64	1,300	—	33,089	—	639	—	—	—	—
65	370	—	49,108	—	1,833	—	—	—	—
66	—	—	16,652	2,506	—	—	—	—	—
67	—	—	9,910	—	799	1,950	750	1,200	—
68	3,000	—	29,923	—	1,652	—	700	—	700
69	—	—	15,822	—	2,293	2,602	3,800	—	1,198
70	100	—	13,359	—	972	—	300	—	300
71	50	—	72,335	15,324	—	—	—	—	—
72	1,500	—	18,331	—	1,223	1,938	1,938	—	—
73	—	—	15,822	1,361	—	—	—	—	—
	6,320	—	274,351	19,191	9,411	6,490	7,488	1,200	2,198
	250	—	268,031	19,681	16,437	7,555	3,680	3,875	—
74	—	3,111	24,959	—	777	—	415	—	415
75	1,500	—	19,468	363	—	340	340	—	—
76	450	—	28,680	—	6,655	—	1,068	—	1,068
77	—	—	34,057	—	9,009	5,643	5,800	—	157
78	—	—	7,320	—	1,861	195	—	195	—
79	50	—	23,051	227	—	1,600	600	1,000	—
80	2,080	—	26,273	—	7,757	7,224	7,700	—	476
81	—	—	16,565	—	3,048	6,222	5,500	722	—
82	5	—	38,966	1,251	—	—	—	—	—
83	—	—	16,583	—	3,711	3,119	2,025	1,094	—
84	—	—	35,420	—	2,850	343	—	343	—
85	120	—	13,722	3,524	—	—	—	—	—
	4,205	3,111	285,064	5,365	35,668	24,686	23,448	3,354	2,116
	2,010	300	283,970	8,539	35,979	29,814	37,387	2,333	9,906

Aktiven, Passiven und Stammgut

Ordnungsnummer	Armen-Gemeinden	Aktiven				Total aller Aktiven	Pas-siven	Über-schuss der Aktiven (- Passiven)
		Realisierbare			Nicht realisierbare Aktiven			
		Total (realisierbare)	Zins-tragende Kapitalien	Liegen-schaften				
					Fr.			
86	Altikon	44,286	38,783	3,000	20	44,306	2,300	42,006
87	Bertschikon	17,673	17,083	—	28	17,701	1,130	16,571
88	Brütten	20,196	15,478	4,482	58	20,254	—	20,254
89	Dägerlen	17,168	16,990	—	—	17,168	1,300	15,868
90	Dättlikon	9,261	7,955	—	—	9,261	—	9,261
91	Dinhard	31,456	30,630	—	—	31,456	—	31,456
92	Elgg	12,001	9,895	—	—	12,001	—	12,001
93	Ellikon a. d. Th.	11,655	10,411	550	120	11,775	1,300	10,475
94	Elsau	28,421	28,345	—	—	28,421	—	28,421
95	Hagenbuch	6,917	5,596	—	—	6,917	—	6,917
96	Hettlingen	14,173	13,192	—	—	14,173	—	14,173
97	Hofstetten	16,939	16,150	—	3	16,942	7,200	9,742
98	Neftenbach	20,604	17,442	—	—	20,604	—	20,604
99	Oberwinterthur	32,880	24,406	1,400	—	32,880	6,248	26,632
100	Pfungen	24,686	24,525	—	—	24,686	99	24,587
101	Rickenbach	18,232	18,048	—	60	18,292	—	18,292
102	Schlatt	7,597	7,328	—	—	7,597	1,200	6,397
103	Schottikon	7,567	6,849	—	—	7,567	—	7,567
104	Seen	29,775	28,300	—	240	30,015	2,040	27,975
105	Seuzach	17,619	9,700	4,500	—	17,619	—	17,619
106	TöB	86,500	84,729	—	—	86,500	—	86,500
107	Turbenthal	25,420	21,575	—	—	25,420	9,100	16,320
108	Veltheim	31,333	28,814	—	304	31,637	—	31,637
109	Wiesendangen	26,630	25,375	—	—	26,630	—	26,630
110	Winterthur	1,550,743	1,263,982	281,700	46,299	1,597,042	3,000	1,594,042
111	Wülflingen	24,228	9,213	800	5,250	29,478	2,000	27,478
112	Zell	13,119	12,345	—	4,600	17,719	1,459	16,260
	Winterth. 1906	2,147,079	1,793,139	296,432	56,982	2,204,061	38,376	2,165,685
	1905	2,135,383	1,779,433	296,432	56,251	2,191,634	59,362	2,132,272
113	Andelfingen	50,635	50,106	—	—	50,635	3,000	47,635
114	Benken	25,357	24,884	—	4,035	29,392	—	29,392
115	Berg	34,392	31,369	1,480	—	34,392	1,000	33,392
116	Buch	20,426	18,045	—	2,815	23,241	—	23,241
117	Dachsen	25,764	24,600	—	170	25,934	—	25,934
118	Dorf	18,787	18,272	—	2,008	20,795	—	20,795
119	Ellikon a. Rh.	3,480	3,030	—	—	3,480	250	3,230
120	Feuerthalen	25,363	24,296	—	—	25,363	—	25,363

der Armen-Gemeinden 1906.

Ordnungsnummer	Stammgut			Deckung des Stammgutes		Passiven, im Berichtsjahre			
	Einnahmen	Ausgaben resp. Abschreibungen	Bestand Ende des Jahres	(§ 7, Schlusssatz und § 8 der Verordnung)		neu gemacht	getilgt	Vermehrung	Verminderung
				Überschuss	Defizit				
Fr.	Fr.	Fr.	Fr.	Fr.	Fr.	Fr.	Fr.	Fr.	Fr.
86	—	—	42,382	—	396	500	—	500	—
87	—	—	17,496	—	953	2,630	3,190	—	560
88	—	—	20,919	—	723	—	—	—	—
89	300	—	16,782	—	914	900	500	400	—
90	—	—	10,500	—	1,239	—	—	—	—
91	500	—	33,133	—	1,677	—	—	—	—
92	—	—	7,575	4,426	—	—	—	—	—
93	—	—	13,623	—	3,268	—	—	—	—
94	2,140	—	30,064	—	1,643	—	—	—	—
95	1,000	—	7,600	—	683	—	1,000	—	1,000
96	—	—	8,908	5,265	—	—	—	—	—
97	—	—	11,545	—	1,806	2,600	2,600	—	—
98	500	—	22,220	—	1,616	—	—	—	—
99	100	—	42,973	—	16,341	7,703	10,590	—	2,887
100	—	—	25,000	—	413	99	1,280	—	1,181
101	—	—	16,978	1,254	—	—	—	—	—
102	640	—	8,386	—	1,989	300	250	50	—
103	—	—	5,200	2,367	—	—	—	—	—
104	660	—	28,660	—	925	2,825	3,800	—	975
105	100	—	21,095	—	3,476	—	—	—	—
106	360	—	86,908	—	403	3,000	3,000	—	—
107	1,080	—	29,475	—	13,155	3,615	6,915	—	3,300
108	900	—	30,294	1,039	—	—	—	—	—
109	—	—	28,708	—	2,078	2,650	3,150	—	500
110	9,000	—	1,529,015	18,728	—	—	12,908	—	12,908
111	480	—	24,965	—	2,737	—	—	—	—
112	40	—	15,827	—	4,167	1,850	475	1,375	—
	17,800	—	2,136,231	33,079	60,607	28,672	49,658	2,325	23,311
	22,952	—	2,118,431	18,283	60,693	44,958	55,584	7,467	18,093
113	1,050	—	54,300	—	6,665	1,726	—	1,726	—
114	—	—	26,909	—	1,552	—	—	—	—
115	—	—	34,850	—	1,458	—	1,350	—	1,350
116	—	—	17,592	2,834	—	—	—	—	—
117	—	—	25,935	—	171	—	—	—	—
118	—	—	19,258	—	471	200	615	—	415
119	—	—	3,500	—	270	150	150	—	—
120	—	—	24,195	1,168	—	110	110	—	—

Aktiven, Passiven und Stammgut

Ordnungsnummer	Armen- Gemeinden	Aktiven					Pas- siven	Über- schuss der Aktiven (- Passiven)
		Realisierbare			Nicht realisier- bare Aktiven	Total aller Aktiven		
		Total (realisier- bare)	Zins- tragende Kapi- talien	Liegen- schaften				
					Fr.	Fr.		
121	Flaach . . .	11,199	9,654	—	—	11,199	—	11,199
122	Flurlingen . .	17,166	16,498	—	66	17,232	—	17,232
123	Henggart . . .	8,142	8,054	—	20	8,162	—	8,162
124	Laufen-Uhwiesen	39,738	39,141	—	—	39,738	—	39,738
125	Marthalen . .	49,856	47,186	—	100	49,956	—	49,956
126	Ossingen . . .	30,544	28,974	—	156	30,700	1,000	29,700
127	Rheinau . . .	58,391	56,813	—	227	58,618	1,550	57,068
128	Stammheim, Ober-	13,917	10,222	—	184	14,101	—	14,101
129	„ Unter-	12,231	10,025	—	—	12,231	—	12,231
130	Thalheim . . .	7,517	6,970	—	200	7,717	—	7,717
131	Trüllikon . . .	24,806	23,196	—	314	25,120	2,000	23,120
132	Truttikon . . .	12,933	11,986	—	—	12,933	400	12,533
133	Waltalingen . .	24,805	23,752	—	17	24,822	—	24,822
	Andelfing, 1906	515,449	487,073	1,480	10,312	525,761	9,200	516,561
	1905	508,109	486,984	1,480	10,352	518,461	10,349	508,112
134	Bachenbülach	14,957	13,495	—	—	14,957	1,500	13,457
135	Bassersdorf . .	13,438	13,250	—	—	13,438	100	13,338
136	Bülach	28,347	17,230	10,000	—	28,347	—	28,347
137	Dietlikon . . .	11,544	10,680	—	—	11,544	1,475	10,069
138	Eglisau	41,089	39,486	—	181	41,270	—	41,270
139	Embrach, Ober-	15,384	13,550	—	127	15,511	—	15,511
140	„ Unter-	25,871	25,726	—	—	25,871	1,858	24,013
141	Freienstein . .	15,388	13,123	1,000	—	15,388	—	15,388
142	Glattfelden . .	33,525	27,857	2,946	100	33,625	1,100	32,525
143	Hochfelden . .	20,667	20,198	—	—	20,667	682	19,985
144	Höri	5,286	4,215	—	—	5,286	618	4,668
145	Hüntwangen . .	8,899	8,370	—	—	8,899	600	8,299
146	Kloten	42,414	32,204	8,200	—	42,414	4,500	37,914
147	Lufingen	11,657	10,484	—	—	11,657	—	11,657
148	Nürensdorf . .	16,352	14,600	—	—	16,352	—	16,352
149	Opfikon	15,695	11,534	3,250	—	15,695	—	15,695
150	Rafz	32,683	18,998	9,500	31,871	64,554	850	63,704
151	Rieden	15,789	15,689	—	—	15,789	—	15,789
152	Rorbas	9,341	6,720	—	37	9,378	—	9,378
153	Wallisellen . .	26,170	24,345	—	—	26,170	—	26,170

der Armen-Gemeinden 1906.

Ordnungsnummer	Stammgut			Deckung des Stammgutes		Passiven, im Berichtsjahre			
	Einnahmen	Ausgaben resp. Abschreibungen	Bestand Ende des Jahres	(§ 7, Schlusssatz und § 8 der Verordnung)		neu gemacht	getilgt	Vermehrung	Verminderung
				Überschuss	Defizit				
Fr.	Fr.	Fr.	Fr.	Fr.	Fr.	Fr.	Fr.	Fr.	Fr.
121	250	—	14,115	—	2,916	—	—	—	—
122	40	—	15,517	1,649	—	—	—	—	—
123	80	—	7,160	982	—	—	—	—	—
124	—	—	38,421	1,317	—	—	—	—	—
125	—	—	52,000	—	2,144	—	—	—	—
126	—	—	30,968	—	1,424	2,800	3,800	—	1,000
127	—	—	57,520	—	679	600	600	—	—
128	—	—	13,078	839	—	—	—	—	—
129	—	—	13,694	—	1,463	—	—	—	—
130	2,000	—	8,166	—	649	—	—	—	—
131	—	—	23,440	—	634	3,500	3,500	—	—
132	300	—	13,700	—	1,167	300	300	—	—
133	5	—	25,444	—	639	—	110	—	110
	3,725	—	519,762	8,789	22,302	9,386	10,535	1,726	2,875
	7,775	—	516,037	4,366	22,643	24,282	25,400	4,250	5,368
134	—	—	12,709	748	—	1,700	1,658	42	—
135	—	—	14,377	—	1,039	1,200	1,100	100	—
136	10,000	—	29,448	—	1,101	1,500	2,196	—	696
137	—	—	15,660	—	5,591	1,088	—	1,088	—
138	40	—	35,690	5,399	—	—	—	—	—
139	—	—	13,870	1,514	—	—	—	—	—
140	39	—	27,525	—	3,512	3,608	1,750	1,858	—
141	—	—	15,762	—	374	970	970	—	—
142	—	—	31,334	1,091	—	—	—	—	—
143	—	—	19,935	50	—	—	—	—	—
144	—	—	4,836	—	168	—	—	—	—
145	14	—	8,896	—	597	—	—	—	—
146	50	—	31,605	6,309	—	—	—	—	—
147	—	—	10,500	1,157	—	—	—	—	—
148	3,100	—	18,523	—	2,171	—	—	—	—
149	—	—	18,099	—	2,404	—	—	—	—
150	5,000	—	37,554	—	5,721	—	1,200	—	1,200
151	—	—	16,999	—	1,210	—	—	—	—
152	50	60	9,826	—	485	—	—	—	—
153	5,000	—	22,775	3,395	—	—	—	—	—

Aktiven, Passiven und Stammgut

Ordnungsnummer	Armen- Gemeinden	Aktiven					Pas- siven	Über- schuss der Aktiven (- Passiven)
		Realisierbare			Nicht reali- sierbare Aktiven	Total aller Aktiven		
		Total (realisier- bare)	Zins- tragende Kapi- talien	Liegen- schaften				
		Fr.	Fr.	Fr.	Fr.	Fr.		
154	Wasterkingen	8,680	7,112	—	—	8,680	—	8,680
155	Wil	17,135	14,598	—	333	17,468	—	17,468
156	Winkel . . .	10,372	9,795	—	—	10,372	878	9,494
	Bülach 1906	440,683	373,259	34,896	32,649	473,332	14,161	459,171
	1905	417,455	358,478	24,896	32,649	450,104	12,969	437,135
157	Affoltern . .	41,524	41,175	—	—	41,524	1,150	40,374
158	Bachs	12,052	9,336	—	—	12,052	3,900	8,152
159	Boppelsen . .	7,579	6,570	—	—	7,579	—	7,579
160	Buchs	21,444	14,951	4,366	—	21,444	—	21,444
161	Dällikon . . .	10,472	9,663	—	—	10,472	—	10,472
162	Dänikon . . .	8,557	8,116	—	18	8,575	—	8,575
163	Dielsdorf . . .	16,605	14,510	—	—	16,605	1,577	15,028
164	Hüttikon . . .	9,505	8,681	530	—	9,505	—	9,505
165	Niederhasli . .	37,293	34,552	—	252	37,545	—	37,545
166	Niederweningen . .	33,487	28,084	—	—	33,487	3,700	29,787
167	Oberglatt . . .	24,517	17,260	—	10	24,527	2,900	21,627
168	Otelfingen . . .	11,512	9,513	—	—	11,512	—	11,512
169	Raat	2,481	1,157	—	—	2,481	—	2,481
170	Regensberg . . .	11,078	8,632	558	—	11,078	—	11,078
171	Regensdorf . . .	38,912	27,000	—	—	38,912	—	38,912
172	Rümlang	21,007	19,010	1,200	1,450	22,457	2,000	20,457
173	Schöfflisdorf . .	17,676	12,998	1,800	445	18,121	4,100	14,021
174	Stadel	21,125	2,950	13,626	—	21,125	12,300	8,825
175	Steinmaur . . .	37,423	32,667	—	100	37,523	1,684	35,839
176	Weiach	43,201	33,652	7,400	226	43,427	—	43,427
177	Windlach	6,562	3,700	—	—	6,562	1,550	5,012
	Dielsdorf 1906	434,012	344,177	29,480	2,501	436,513	34,861	401,652
	1905	424,413	348,615	27,954	2,401	426,814	42,881	383,933

der Armen-Gemeinden 1906.

Ordnungsnummer	Stammgut			Deckung des Stammgutes		Passiven, im Berichtsjahre			
	Einnahmen	Ausgaben resp. Abschreibungen	Bestand Ende des Jahres	(§ 7, Schlussatz und § 8 der Verordnung)		neuge-macht	getilgt	Ver-mehr-ung	Ver-minder-ung
				Überschuss	Defizit				
Fr.	Fr.	Fr.	Fr.	Fr.	Fr.	Fr.	Fr.	Fr.	Fr.
154	—	—	6,342	2,338	—	—	—	—	—
155	—	—	13,912	3,223	—	—	—	—	—
156	—	—	5,765	3,729	—	—	—	—	—
	23,293	60	421,942	28,953	24,373	10,066	8,874	3,088	1,896
	13,921	—	398,709	26,699	20,922	10,709	9,967	3,379	2,637
157	—	—	41,322	—	948	1,150	—	1,150	—
158	25	—	10,930	—	2,778	1,800	800	1,000	—
159	—	—	8,962	—	1,383	—	—	—	—
160	100	—	21,900	—	456	—	—	—	—
161	200	—	11,590	—	1,118	—	—	—	—
162	—	—	8,644	—	87	—	—	—	—
163	540	—	15,430	—	402	107	200	—	93
164	—	—	9,680	—	175	—	—	—	—
165	—	—	38,634	—	1,341	—	—	—	—
166	—	—	30,995	—	1,208	2,000	3,000	—	1,000
167	—	—	21,585	32	—	2,900	2,800	100	—
168	—	—	7,820	3,692	—	—	—	—	—
169	—	—	5,109	—	2,628	—	—	—	—
170	—	—	13,107	—	2,029	—	—	—	—
171	51	—	27,000	11,912	—	3,350	9,650	—	6,300
172	—	—	21,600	—	2,593	3,000	2,800	200	—
173	—	—	18,295	—	4,719	—	1,500	—	1,500
174	—	—	9,010	—	185	1,000	—	1,000	—
175	—	—	38,085	—	2,346	4,734	5,161	—	427
176	1	—	43,740	—	539	—	2,150	—	2,150
177	—	—	5,000	12	—	350	350	—	—
	917	—	408,438	15,648	24,935	20,391	28,411	3,450	11,470
	3,307	40	407,521	5,220	31,209	12,451	17,650	4,200	9,399

3. Steuernachzahlungen für das Armengut 1906.

(§ 147 des Gemeinde-Gesetzes.)

Armen- Gemeinden	Fälle	Betrag Fr.	Armen- Gemeinden	Fälle	Betrag Fr.	Armen- Gemeinden	Fälle	Betrag Fr.
Zürich . . .	72	16,352	Wald . . .	3	534	Flaach . . .	1	248
Aesch . . .	1	3	Wetzikon . .	3	1,197	Marthalen .	1	40
Altstetten .	1	36	Hinwil 1906	21	3,884	Andelfing. 1906	7	747
Dietikon, kath.	1	55	1905	30	6,315	1905	14	4,574
Höngg . . .	3	465	Dübendorf . .	2	578	Bassersdorf .	1	129
Oerlikon . .	3	858	Egg . . .	4	1,020	Bülach . . .	2	1,887
Schlieren . .	1	120	Fällanden . .	1	462	Dietlikon . .	1	482
Zollikon . .	1	210	Greifensee . .	1	48	Eglisau . . .	3	869
Zürich 1906	83	18,099	Maur . . .	2	692	Embrach, Unter-	1	165
1905	89	29,314	Uster . . .	1	48	Glattfelden .	1	76
Affoltern . .	1	143	Volketswil . .	3	214	Hüntwangen .	1	112
Hausen . . .	1	30	Uster 1906	14	3,062	Kloten . . .	4	617
Hedingen . .	3	664	1905	13	6,553	Rafz . . .	3	3,741
Ottenbach . .	1	88	Fehraltorf . .	1	120	Rorbas . . .	1	325
Stallikon . .	1	275	Illnau . . .	4	720	Wallisellen .	1	2,375
Affoltern 1906	7	1,200	Lindau . . .	1	630	Bülach 1906	19	10,778
1905	11	1,408	Pfäffikon . .	4	693	1905	20	5,028
Horgen . . .	7	6,198	Russikon . . .	1	216	Buchs . . .	2	529
Kilchberg . .	3	2,899	Weilbingen . .	1	220	Regensdorf .	1	13,789
Richterswil .	2	231	Pfäffikon 1906	12	2,599	Rümlang . . .	1	52
Schönenberg .	1	200	1905	10	1,046	Schöfflisdorf .	2	52
Thalwil . . .	4	689	Bertschikon .	1	82	Stadel . . .	1	1,072
Wädenswil . .	3	5,413	Brütten . . .	1	17	Steinmaur . .	2	95
Horgen 1906	20	15,630	Dägerlen . . .	1	40	Weiach . . .	1	28
1905	23	13,792	Dinhard . . .	1	40	Dielsdorf 1006	10	15,617
Herrliberg . .	1	613	Elgg . . .	3	402	1905	1	225
Hombrechlikon .	1	231	Hagenbuch . .	1	275	Rekapitulation.		
Künnacht . . .	1	270	Hettlingen . .	1	100	Bezirke		
Männedorf . .	7	1,218	Hofstetten . .	1	45	Zürich . . .	83	18,099
Meilen . . .	1	126	Oberwinterthur .	1	2,558	Affoltern . . .	7	1,200
Stäfa . . .	7	5,381	Schlatt . . .	1	88	Horgen . . .	20	15,630
Uetikon . . .	1	66	Seen . . .	1	26	Meilen . . .	19	7,905
Meilen 1906	19	7,905	Turbenthal . .	5	928	Hinwil . . .	21	3,884
1905	34	18,817	Veltheim . . .	1	2,426	Uster . . .	14	3,062
Bubikon . . .	1	67	Wisendangen . .	1	140	Pfäffikon . . .	12	2,599
Dürnten . . .	3	378	Winterthur . .	20	4,129	Winterthur . .	40	11,296
Fischenthal . .	1	112	Winterth. 1906	40	11,296	Andelfingen .	7	747
Gossau . . .	3	361	1905	33	13,167	Bülach . . .	19	10,778
Grüningen . .	2	353	Andelfingen . .	2	193	Dielsdorf . . .	10	15,617
Hinwil . . .	2	267	Berg . . .	1	80	Kanton 1906	252	90,817
Rüti . . .	3	615	Dachsen . . .	1	81	1905	278	100,239
			Feuerthalen . .	1	105			

4. Legate und Geschenke der Armen-Gemeinden 1906.

Armen-Gemeinden	Betrag Fr.	Armen-Gemeinden	Betrag Fr.	Armen-Gemeinden	Betrag Fr.
Zürich	200	Dübendorf	238	Nürensdorf	3,100
Altstetten	628	Egg	300	Rafz	5,000
Schlieren	50	Maur	3,000	Rorbas	10
Seebach	500	Schwerzenbach	100	Wallisellen	5,000
Bez. Zürich 1906	1,378	Volketswil	1,500	Bez. Bülach 1906	13,110
1905	23,849	Bez. Uster 1906	5,138	1905	13,205
		1905	—		
Aeugst	100	Fehraltorf	1,500	Buchs	100
Affoltern	1,552	Hittnau	450	Dielsdorf	500
Kappel	1,044	Lindau	50	Regensdorf	51
Maschwanden	1,253	Pfäffikon	2,000	Bez. Dielsdorf 1906	651
Mettmenstetten	100	Sternenberg	5	1905	3,250
Obfelden	200	Bez. Pfäffikon 1906	4,005		
Bez. Affoltern 1906	4,249	1905	2,010	Rekapitulation.	
1905	200			Bezirke	
		Dinhard	500	Zürich	1,378
Horgen	10,050	Hagenbuch	1,000	Affoltern	4,249
Richterswil	1,000	Neftenbach	500	Horgen	11,260
Schönenberg	210	Seuzach	100	Meilen	1,000
Bez. Horgen 1906	11,260	Turbenthal	1,000	Hinwil	423
1905	815	Veltheim	500	Uster	5,138
		Winterthur	1,000	Pfäffikon	4,005
Meilen	1,000	Winterthur 1906	4,600	Winterthur	4,600
Bez. Meilen 1906	1,000	1905	17,520	Andelfingen	3,255
1905	2,550			Bülach	13,110
		Andelfingen	1,000	Dielsdorf	651
Grüningen	23	Flaach	250	Kanton 1906	49,069
Seegräben	100	Thalheim	2,000	1905	77,997
Wetzikon	300	Waltalingen	5		
Bez. Hinwil 1906	423	Andelfingen 1906	3,255		
1905	6,823	1905	7,775		

5. Spezifikation der

Ordnungsnummer	Armen- Gemeinden	Zahl der unterstützten Personen 1906						
		Total	nach Altersstufen und Unterstützungsart			nach ihrem Wohnort		
			Un- erwach- sene	Erwachsene		in der Heimat- ge- meinde	in andern Ge- meinden des Kantons	außer- halb des Kantons
				dauernd unter- stützt	vor- über- gehend			
1	Zürich	1,865	795	772	298	940	758	167
2	Aesch	39	6	5	28	5	24	10
3	Albisrieden . . .	16	2	9	5	1	13	2
4	Altstetten . . .	31	9	10	12	10	17	4
5	Birmensdorf . .	76	27	40	9	29	41	6
6	Dietikon, katholisch	53	25	15	13	14	23	16
7	„ reformiert	31	12	15	4	8	14	9
8	Höngg	77	36	24	17	19	54	4
9	Oerlikon	17	6	9	2	2	10	5
10	Schlieren	32	11	15	6	7	24	1
11	Schwamendingen	37	12	18	7	6	27	4
12	Seebach	38	14	14	10	2	36	—
13	Uitikon	7	3	4	—	2	3	2
14	Urdorf	54	14	25	15	13	34	7
15	Weiningen	55	11	34	10	16	35	4
16	Witikon	20	8	10	2	2	15	3
17	Zollikon	74	29	32	13	16	51	7
	Bezirk Zürich 1906	2,522	1,020	1,051	451	1,092	1,179	251
	1905	2,513	1,009	1,092	412	1,085	1,171	257
18	Aengst	38	13	13	12	4	33	1
19	Affoltern	77	16	34	27	14	53	10
20	Bonstetten . . .	49	12	23	14	7	38	4
21	Hausen	58	26	22	10	4	48	6
22	Hedingen	66	35	16	15	23	38	5
23	Kappel	23	8	9	6	7	13	3
24	Knonau	17	8	6	3	4	7	6
25	Maschwanden . .	18	5	8	5	5	10	3
26	Mettmenstetten	66	27	22	17	9	52	5
27	Obfelden	25	15	8	2	8	15	2
28	Ottenbach	63	24	30	9	19	39	5
29	Rifferswil	23	7	5	11	3	18	2
30	Stallikon	84	24	36	24	20	49	15
	Bez. Affoltern 1906	607	220	232	155	127	413	67
	1905	606	210	222	174	123	412	71

Armenunterstützungen 1906.

Ordnungsnummer	Betrag der Unterstützungen 1906								
	Unterstützungen			für Personen			Total	Durchschnittlich	
	für Unerwachsene	für Erwachsene		in der Heimatge- meinde	in andern Ge- meinden des Kantons	außer- halb des Kantons		per Unter- stützten über- haupt	per Un- erwach- senen
		dauernd unter- stützt	vor- über- gehend				Fr.		
1	148,059	252,709	45,591	209,860	200,901	35,598	446,359	239, ³	186, ²
2	585	772	691	712	1,230	106	2,048	52, ⁵	97, ⁵
3	362	2,470	92	240	2,394	290	2,924	182, ⁷	181, ⁰
4	1,592	3,020	1,097	1,168	3,958	583	5,709	184, ²	176, ⁹
5	3,076	7,831	240	3,206	7,044	897	11,147	146, ⁷	113, ⁹
6	2,914	3,154	667	1,417	3,294	2,024	6,735	127, ¹	116, ⁶
7	1,088	2,962	63	1,006	2,442	665	4,113	132, ⁷	90, ⁷
8	5,173	6,259	1,057	2,591	9,164	734	12,489	162, ²	143, ⁷
9	1,051	2,877	171	742	2,618	739	4,099	241, ¹	175, ²
10	1,489	3,698	159	912	4,278	156	5,346	167, ¹	135, ⁴
11	1,717	4,148	57	790	4,778	354	5,922	160, ¹	143, ¹
12	2,924	4,507	872	455	7,848	—	8,303	218, ⁵	208, ⁹
13	640	1,110	—	416	966	368	1,750	250, ⁰	213, ³
14	1,626	5,702	443	1,816	5,296	659	7,771	143, ⁹	116, ¹
15	1,394	6,992	1,068	3,114	6,028	312	9,454	171, ⁹	126, ⁷
16	1,000	1,923	32	118	2,312	525	2,955	147, ⁷	125, ⁰
17	5,905	9,345	795	4,735	10,202	1,108	16,045	216, ⁸	203, ⁶
	180,595	319,479	53,095	233,298	274,753	45,118	553,169	219, ³	177, ¹
	177,483	319,662	37,631	225,527	261,745	47,504	534,776	212, ⁸	175, ⁹
18	2,059	2,454	841	602	4,596	156	5,354	140, ⁹	158, ⁴
19	2,926	7,452	4,673	3,332	9,755	1,964	15,051	195, ⁵	182, ⁹
20	1,378	5,043	1,230	621	6,244	786	7,651	156, ¹	114, ⁸
21	4,404	3,966	984	657	7,767	930	9,354	161, ³	169, ⁴
22	3,699	3,515	876	2,350	5,313	427	8,090	122, ⁶	105, ⁷
23	1,276	1,664	241	1,149	1,886	146	3,181	138, ³	159, ⁵
24	991	1,187	127	656	989	660	2,305	135, ⁶	123, ⁹
25	948	1,195	140	572	1,383	328	2,283	126, ⁸	189, ⁶
26	5,023	3,783	2,445	867	9,276	1,108	11,251	170, ⁵	186, ⁰
27	1,601	1,399	558	284	2,966	308	3,558	142, ³	106, ⁷
28	3,602	5,069	702	2,331	6,441	601	9,373	148, ⁸	150, ¹
29	1,173	1,079	708	624	2,010	326	2,960	128, ⁷	167, ⁶
30	3,663	7,660	1,145	3,181	7,720	1,567	12,468	148, ⁴	152, ⁶
	32,743	45,466	14,670	17,226	66,346	9,307	92,879	153, ⁰	148, ⁸
	30,031	46,691	17,197	19,906	64,319	9,694	93,919	155, ⁰	143, ⁰

Ordnungsnummer	Armen- Gemeinden	Zahl der unterstützten Personen 1906						
		Total	nach Altersstufen und Unterstützungsart			nach ihrem Wohnort		
			Un- erwach- sene	Erwachsene		in der Heimat- ge- meinde	in andern Ge- meinden des Kantons	außer- halb des Kantons
		dauernd unter- stützt	vor- über- gehend					
31	Adliswil	39	7	19	13	8	29	2
32	Hirzel	58	15	22	21	17	36	5
33	Horgen	264	97	123	44	47	186	31
34	Hütten	32	5	15	12	1	29	2
35	Kilchberg	31	12	15	4	13	18	—
36	Langnau	23	6	12	5	6	13	4
37	Oberrieden	36	6	23	7	3	30	3
38	Richterswil . . .	162	42	87	33	86	66	10
39	Rüschlikon	36	15	13	8	4	31	1
40	Schönenberg . . .	83	11	46	26	23	56	4
41	Thalwil	103	44	23	36	19	75	9
42	Wädenswil	329	92	177	60	204	101	24
	Bez. Horgen 1906	1,196	352	575	269	431	670	95
	1905	1,192	335	591	266	413	674	105
43	Erlenbach	39	15	14	10	6	27	6
44	Herrliberg	35	7	14	14	6	24	5
45	Hombrechtikon . .	113	41	40	32	42	65	6
46	Küsnacht	106	29	50	27	45	48	13
47	Männedorf	115	38	67	10	68	42	5
48	Meilen	118	27	68	23	26	77	15
49	Oetwil	35	6	23	6	4	27	4
50	Stäfa	170	55	86	29	89	48	33
51	Uetikon	63	20	21	22	15	41	7
52	Zumikon	18	12	1	5	12	6	—
	Bez. Meilen 1906	812	250	384	178	313	405	94
	1905	865	268	367	230	333	450	82
53	Bäretswil	160	52	68	40	45	95	20
54	Bubikon	49	8	38	3	9	38	2
55	Dürnten	73	35	27	11	13	52	8
56	Fiscenthal	132	37	76	19	41	78	13
57	Gossau	146	41	56	49	42	93	11
58	Grüningen	63	23	23	17	13	45	5
59	Hinwil	126	53	64	9	36	78	12

Armenunterstützungen 1906.

Ordnungsnummer	Betrag der Unterstützungen 1906								
	Unterstützungen			für Personen			Total	Durchschnittlich	
	für Unerwachsene	für Erwachsene		in der Heimatge- meinde	in andern Ge- meinden des Kantons	außer- halb des Kantons		per Unter- stützten über- haupt	per Un- erwach- senen
	Fr.	dauernd unter- stützt Fr.	vor- über- gehend Fr.	Fr.	Fr.	Fr.	Fr.	Fr.	Fr.
31	1,271	5,139	1,581	1,054	6,699	238	7,991	204, ⁹	181, ⁶
32	2,339	4,675	1,789	2,613	5,580	610	8,803	151, ⁶	155, ⁹
33	14,351	30,686	2,323	7,353	35,100	4,907	47,360	179, ⁴	147, ⁹
34	713	3,312	2,227	243	5,722	287	6,252	195, ⁴	142, ⁶
35	2,619	4,588	258	3,009	4,456	—	7,465	240, ⁸	218, ²
36	1,679	2,912	107	1,852	2,428	418	4,698	204, ³	279, ⁸
37	904	7,199	481	954	7,253	377	8,584	238, ⁴	150, ⁷
38	8,094	23,359	2,743	17,572	15,052	1,572	34,196	211, ¹	192, ⁷
39	2,316	3,398	700	584	5,704	126	6,414	178, ²	154, ⁴
40	1,013	5,204	1,001	1,588	5,326	304	7,218	87, ⁰	92, ¹
41	7,311	7,471	7,501	3,408	17,538	1,337	22,283	216, ⁴	166, ²
42	15,040	38,464	2,327	34,343	18,083	3,405	55,831	169, ⁷	163, ⁸
	57,650	136,407	23,038	74,573	128,941	13,581	217,095	181, ⁵	163, ⁸
	55,497	132,390	24,417	72,129	124,495	15,680	212,304	178, ¹	165, ⁷
43	2,125	3,045	643	1,093	4,144	576	5,813	149, ¹	141, ⁷
44	840	3,012	763	456	3,513	646	4,615	131, ⁹	120, ⁰
45	7,232	7,655	2,006	4,941	11,145	807	16,893	149, ⁵	176, ⁴
46	2,744	8,576	1,571	4,828	6,605	1,458	12,891	121, ⁶	94, ⁶
47	6,352	13,568	508	12,557	7,095	776	20,428	177, ⁶	167, ²
48	4,170	17,235	2,271	5,031	15,741	2,904	23,676	200, ⁶	154, ⁴
49	1,098	5,123	903	511	6,197	416	7,124	203, ⁵	183, ⁰
50	14,357	14,239	2,752	17,299	7,902	6,147	31,348	184, ⁴	261, ⁰
51	2,226	6,258	2,862	2,981	7,417	948	11,346	180, ¹	111, ³
52	1,376	267	303	1,417	529	—	1,946	108, ¹	114, ⁷
	42,520	78,978	14,582	51,114	70,288	14,678	136,080	167, ⁶	170, ¹
	46,000	71,828	23,087	53,057	76,236	11,622	140,915	162, ⁹	171, ⁶
53	6,451	15,908	2,975	8,041	15,224	2,069	25,334	158, ³	124, ¹
54	1,467	9,356	210	2,343	8,211	479	11,033	225, ²	183, ⁴
55	4,051	7,671	430	1,856	9,232	1,064	12,152	166, ⁴	115, ⁷
56	4,472	12,318	411	4,584	11,318	1,299	17,201	130, ³	120, ⁹
57	5,963	13,220	7,685	8,173	17,282	1,413	26,868	184, ⁰	145, ⁴
58	2,727	4,199	597	1,529	5,585	409	7,523	119, ⁴	118, ⁶
59	7,852	13,437	224	4,566	15,577	1,370	21,513	170, ⁷	148, ²

Ordnungsnummer	Armen- Gemeinden	Zahl der unterstützten Personen 1906						
		Total	nach Altersstufen und Unterstützungsart			nach ihrem Wohnort		
			Un- erwach- sene	Erwachsene		in der Heimat- ge- meinde	in andern Ge- meinden des Kantons	außer- halb des Kantons
				dauernd unter- stützt	vor- über- gehend			
60	Rüti	52	17	20	15	9	34	9
61	Seegräben	10	—	6	4	1	8	1
62	Wald	156	46	46	64	68	72	16
63	Wetzikon	145	53	63	29	47	82	16
	Bez. Hinwil 1906	1,112	365	487	260	324	675	113
	1905	1,079	331	493	255	300	658	121
64	Dübendorf	96	26	46	24	26	62	8
65	Egg	93	30	53	10	20	60	13
66	Fällanden	19	—	14	5	3	15	1
67	Greifensee	40	29	9	2	5	34	1
68	Maur	62	18	31	13	21	40	1
69	Mönchaltorf . . .	67	28	26	13	6	53	8
70	Schwerzenbach . .	9	3	3	3	1	7	1
71	Uster	172	48	97	27	53	98	21
72	Volketswil	86	28	44	14	21	61	4
73	Wangen	24	6	6	12	5	18	1
	Bezirk Uster 1906	668	216	329	123	161	448	59
	1905	689	234	326	129	185	457	47
74	Bauma	124	40	70	14	45	72	7
75	Fehraltorf	38	13	15	10	6	28	4
76	Hittnau	47	7	25	15	10	36	1
77	Illnau	134	43	50	41	45	66	23
78	Kyburg	11	2	9	—	1	9	1
79	Lindau	44	17	13	14	5	34	5
80	Pfäffikon	124	29	76	19	32	87	5
81	Russikon	91	19	42	30	21	70	—
82	Sternenberg	89	39	29	21	21	57	11
83	Weisslingen	55	8	30	17	5	49	1
84	Wila	53	29	18	6	14	34	5
85	Wildberg	37	15	18	4	5	29	3
	Bez. Pfäffikon 1906	847	261	395	191	210	571	66
	1905	954	299	408	247	230	645	79

Armenunterstützungen 1906.

Ordnungsnummer	Betrag der Unterstützungen 1906								
	Unterstützungen			für Personen			Total	Durchschnittlich	
	für Unerwachsene	für Erwachsene		in der Heimatgemeinde	in andern Gemeinden des Kantons	außerhalb des Kantons		per Unterstützten überhaupt	per Un-erwachsenen
		dauernd unterstützt	vorübergehend				Fr.		
60	2,573	5,192	1,626	738	7,161	1,492	9,391	180, ₆	151, ₄
61	—	2,057	177	806	1,168	260	2,234	223, ₄	—
62	9,486	11,332	13,097	13,227	17,889	2,799	33,915	217, ₄	206, ₂
63	9,002	15,207	1,602	8,134	15,206	2,471	25,811	178, ₀	169, ₈
	54,044	109,897	29,034	53,997	123,853	15,125	192,975	173, ₅	148, ₁
	51,385	107,643	23,352	49,608	115,807	16,965	182,380	169, ₀	155, ₂
64	4,233	10,998	1,456	4,371	11,180	1,136	16,687	173, ₈	162, ₈
65	3,363	9,619	491	2,885	9,993	595	13,473	144, ₉	112, ₁
66	—	3,460	173	95	3,418	120	3,633	191, ₂	—
67	2,619	2,493	148	801	4,339	120	5,260	131, ₅	90, ₃
68	2,407	7,248	777	2,647	7,745	40	10,432	168, ₃	133, ₇
69	3,645	5,514	488	1,215	7,435	997	9,647	144, ₀	130, ₂
70	300	771	134	319	806	80	1,205	133, ₉	100, ₀
71	8,788	21,219	1,000	10,148	18,585	2,274	31,007	180, ₃	183, ₁
72	4,813	7,379	157	3,263	8,956	130	12,349	143, ₆	171, ₉
73	823	1,219	1,645	729	2,758	200	3,687	153, ₆	137, ₂
	30,991	69,920	6,469	26,473	75,215	5,692	107,380	160, ₇	143, ₅
	34,885	70,017	6,575	28,523	77,748	5,206	111,477	161, ₈	149, ₁
74	5,173	12,534	294	6,177	11,105	719	18,001	145, ₂	129, ₃
75	2,245	4,334	348	601	5,724	602	6,927	182, ₃	172, ₇
76	860	6,313	1,767	1,930	6,870	140	8,940	190, ₂	122, ₉
77	5,655	13,289	2,488	8,298	10,918	2,216	21,432	159, ₉	131, ₅
78	557	2,334	—	205	2,436	250	2,891	262, ₈	278, ₅
79	3,353	3,273	1,847	1,096	6,989	388	8,473	192, ₆	197, ₂
80	3,931	14,420	769	4,095	14,328	697	19,120	154, ₂	135, ₈
81	2,292	10,660	1,434	3,953	10,433	—	14,386	158, ₁	120, ₆
82	4,437	5,605	734	2,352	8,091	333	10,776	121, ₁	113, ₈
83	1,706	8,279	542	1,060	9,363	104	10,527	191, ₄	213, ₂
84	3,513	3,768	266	2,399	4,768	380	7,547	142, ₄	121, ₁
85	1,627	3,372	215	710	4,137	367	5,214	140, ₉	108, ₅
	35,349	88,181	10,704	32,876	95,162	6,196	134,234	158, ₅	135, ₄
	38,066	90,086	11,300	32,692	99,027	7,733	139,452	146, ₂	127, ₃

Ordnungsnummer	Armen- Gemeinden	Zahl der unterstützten Personen 1906						
		Total	nach Altersstufen und Unterstützungsart			nach ihrem Wohnort		
			Un- erwach- sene	Erwachsene		in der Heimat- ge- meinde	in andern Ge- meinden des Kantons	außer- halb des Kantons
				dauernd unter- stützt	vor- über- gehend			
86	Altikon	21	3	9	9	7	12	2
87	Bertschikon	34	5	9	20	4	22	8
88	Brütten	24	13	3	8	2	18	4
89	Dägerlen	23	6	8	9	6	14	3
90	Dättlikon	19	7	7	5	4	14	1
91	Dinhard	29	11	13	5	10	14	5
92	Elgg	47	11	24	12	14	26	7
93	Ellikon a. d. Th.	25	12	8	5	2	13	10
94	Elsau	45	23	17	5	8	32	5
95	Hagenbuch	34	10	7	17	2	26	6
96	Hettlingen	16	5	6	5	2	11	3
97	Hofstetten	36	13	11	12	8	24	4
98	Neftenbach	72	31	21	20	20	37	15
99	Oberwinterthur	134	65	47	22	31	79	24
100	Pfungen	19	3	9	7	10	7	2
101	Rickenbach	27	9	13	5	11	16	—
102	Schlatt	27	9	13	5	6	18	3
103	Schottikon	14	3	7	4	—	10	4
104	Seen	59	13	26	20	14	34	11
105	Seuzach	33	12	20	1	13	18	2
106	Töss	79	29	39	11	18	51	10
107	Turbenthal	119	46	49	24	29	67	23
108	Veltheim	34	11	15	8	4	25	5
109	Wiesendangen	58	26	16	16	8	44	6
110	Winterthur	601	145	305	151	333	206	62
111	Wülflingen	107	42	41	24	37	58	12
112	Zell	43	7	26	10	8	29	6
	Bez. Winterth. 1906	1,779	570	769	440	611	925	243
	1905	1,854	613	763	478	640	976	238
113	Andelfingen	137	56	40	41	47	80	10
114	Benken	11	3	7	1	1	9	1
115	Berg	26	8	12	6	11	13	2
116	Buch	26	10	9	7	5	21	—
117	Dachsen	19	7	12	—	3	13	3
118	Dorf	11	3	6	2	—	10	1
119	Ellikon a Rh.	8	3	4	1	2	4	2
120	Feuerthalen	31	12	14	5	2	19	10

Armenunterstützungen 1906.

Ordnungsnummer	Betrag der Unterstützungen 1906								
	Unterstützungen			für Personen			Total	Durchschnittlich	
	für Unerwachsene	für Erwachsene		in der Heimatgemeinde	in andern Gemeinden des Kantons	außerhalb des Kantons		per Unterstützten überhaupt	per Un-erwachsenen
		dauernd unterstützt	vorübergehend				Fr.		
86	423	2,508	870	1,271	2,146	384	3,801	181,0	141,0
87	510	2,672	3,029	596	4,716	899	6,211	182,7	102,0
88	1,443	782	1,214	549	2,180	710	3,439	143,3	111,0
89	792	2,270	1,928	891	3,967	132	4,990	217,0	132,0
90	981	1,138	278	500	1,813	84	2,397	126,2	140,1
91	1,607	2,840	147	1,563	2,243	788	4,594	158,4	146,1
92	2,200	3,825	1,303	2,193	4,252	883	7,328	155,9	200,0
93	867	2,405	486	140	2,690	928	3,758	150,3	72,2
94	3,027	3,841	144	1,380	5,242	390	7,012	155,8	131,6
95	1,701	1,632	1,759	262	4,149	681	5,092	149,8	170,1
96	792	1,852	625	119	2,670	480	3,269	204,3	158,4
97	1,672	3,314	1,650	1,011	5,287	338	6,636	184,3	128,6
98	3,453	4,069	594	1,744	4,993	1,379	8,116	112,7	111,4
99	5,890	11,520	724	3,680	11,729	2,725	18,134	135,3	90,6
100	470	2,072	461	1,170	1,363	470	3,003	158,1	156,7
101	1,342	3,051	727	1,433	3,687	—	5,120	189,6	149,1
102	1,310	2,811	330	780	3,173	498	4,451	164,9	145,6
103	444	1,427	448	—	1,893	426	2,319	165,6	148,0
104	2,351	6,845	3,031	1,940	7,961	2,326	12,227	207,2	180,8
105	2,132	5,829	10	2,369	5,464	138	7,971	241,5	177,7
106	4,808	9,255	1,751	2,775	11,454	1,585	15,814	200,2	165,8
107	5,315	9,210	840	3,502	9,926	1,937	15,365	129,1	115,5
108	1,678	3,817	231	654	4,597	475	5,726	168,4	152,5
109	2,822	3,204	800	857	5,387	582	6,826	117,7	108,5
110	40,539	93,379	9,121	88,503	44,594	9,942	143,039	238,0	279,6
111	6,811	9,982	737	4,619	11,741	1,170	17,530	163,8	162,2
112	802	5,311	108	866	4,536	819	6,221	144,7	114,6
	96,182	200,861	33,346	125,367	173,853	31,169	330,389	185,7	168,7
	99,966	204,049	34,333	136,261	173,533	28,554	338,348	182,5	163,1
113	6,124	8,917	7,190	4,540	16,583	1,108	22,231	162,3	109,4
114	625	1,975	16	289	2,171	156	2,616	237,8	208,3
115	912	2,125	215	970	2,153	129	3,252	125,1	114,0
116	1,012	2,215	422	264	3,385	—	3,649	140,3	101,2
117	823	3,042	—	526	2,591	748	3,865	203,4	117,6
118	240	1,232	116	—	1,548	40	1,588	144,4	80,0
119	220	494	250	208	486	270	964	120,5	73,3
120	2,120	3,179	580	742	4,134	1,003	5,879	189,6	176,7

Ordnungsnummer	Armen- Gemeinden	Zahl der unterstützten Personen 1906						
		Total	nach Altersstufen und Unterstützungsart			nach ihrem Wohnort		
			Un- erwach- sene	Erwachsene		in der Heimat- ge- meinde	in andern Ge- meinden des Kantons	ausser- halb des Kantons
				dauernd unter- stützt	vor- über- gehend			
121	Flaach	77	23	36	18	20	50	7
122	Flurlingen . . .	21	3	12	6	2	14	5
123	Henggart . . .	1	—	1	—	—	1	—
124	Laufen-Uhwiesen	22	6	14	2	4	15	3
125	Marthalen . . .	48	19	19	10	25	18	5
126	Ossingen . . .	61	20	22	19	19	32	10
127	Rheinau . . .	28	9	14	5	16	5	7
128	Stammheim, Ober-	30	11	14	5	12	13	5
129	„ Unter-	26	3	17	6	7	17	2
130	Thalheim . . .	17	6	7	4	5	8	4
131	Trüllikon . . .	45	16	20	9	22	21	2
132	Truttikon . . .	14	2	7	5	1	10	3
133	Waltalingen . .	34	6	16	12	8	20	6
	Andelfingen 1906	693	226	303	164	212	393	88
	1905	697	234	294	169	210	405	82
134	Bachenbülach .	36	22	12	2	8	24	4
135	Bassersdorf . .	37	14	11	12	3	31	3
136	Bülach	92	36	45	11	55	31	6
137	Dietlikon . . .	25	7	10	8	5	19	1
138	Eglisau	47	13	28	6	25	19	3
139	Embrach, Ober-	41	14	15	12	12	22	7
140	„ Unter-	103	43	42	18	22	71	10
141	Freienstein . .	35	9	17	9	10	23	2
142	Glattfelden . .	45	24	21	—	31	14	—
143	Hochfelden . .	24	7	10	7	5	16	3
144	Höri	16	4	6	6	7	6	3
145	Hüntwangen . .	26	5	18	3	9	16	1
146	Kloten	57	22	31	4	21	31	5
147	Lufingen . . .	13	3	8	2	4	8	1
148	Nürensdorf . .	42	8	27	7	8	27	7
149	Opfikon	27	7	15	5	4	22	1
150	Rafz	79	18	36	25	43	32	4
151	Rieden	6	2	3	1	—	6	—
152	Rorbas	48	8	33	7	20	26	2
153	Wallisellen . .	19	9	7	3	4	12	3

Armenunterstützungen 1906.

Ordnungsnummer	Betrag der Unterstützungen 1906								
	Unterstützungen			für Personen			Total	Durchschnittlich	
	für Unerwachsene	für Erwachsene		in der Heimatgemeinde	in andern Gemeinden des Kantons	außerhalb des Kantons		per Unterstützten überhaupt	per Un-erwachsenen
		dauernd unterstützt	vorübergehend				Fr.		
121	2,097	6,242	2,786	2,108	8,352	665	11,125	144, ¹ ₅	91, ² ₂
122	215	2,718	283	136	2,275	805	3,216	153, ¹ ₁	71, ⁷ ₇
123	—	240	—	—	240	—	240	240, ⁰ ₀	—
124	646	3,083	238	511	3,236	220	3,967	180, ³ ₃	107, ⁷ ₇
125	2,937	4,436	996	4,093	3,762	514	8,369	174, ⁴ ₄	154, ⁶ ₆
126	2,470	5,192	1,276	2,182	5,813	943	8,938	146, ⁵ ₅	123, ⁵ ₅
127	1,073	3,891	486	4,004	586	860	5,450	194, ⁶ ₆	119, ² ₂
128	1,290	3,723	417	1,671	3,169	590	5,430	181, ⁰ ₀	117, ³ ₃
129	690	3,388	798	1,034	3,692	150	4,876	187, ⁵ ₅	230, ⁰ ₀
130	642	1,934	154	662	1,783	285	2,730	160, ⁶ ₆	107, ⁰ ₀
131	1,653	4,974	586	2,568	4,220	425	7,213	160, ³ ₃	103, ³ ₃
132	160	2,039	291	50	2,220	220	2,490	177, ⁹ ₉	80, ⁰ ₀
133	650	3,706	2,333	1,791	3,719	1,179	6,689	196, ⁷ ₇	108, ³ ₃
	26,599	68,745	19,433	28,349	76,118	10,310	114,777	165, ⁶ ₆	117, ⁷ ₇
	27,176	70,495	19,454	28,510	79,019	9,596	117,125	168, ⁰ ₀	116, ¹ ₁
134	2,378	2,485	198	1,148	3,369	544	5,061	140, ⁶ ₆	108, ¹ ₁
135	1,541	2,767	696	622	4,063	319	5,004	135, ² ₂	110, ¹ ₁
136	5,477	8,455	367	7,816	5,902	581	14,299	155, ⁴ ₄	152, ¹ ₁
137	1,272	3,189	1,990	2,142	4,037	272	6,451	258, ⁰ ₀	181, ⁷ ₇
138	1,188	5,197	576	3,233	3,498	230	6,961	148, ¹ ₁	91, ⁴ ₄
139	1,297	4,295	453	2,103	3,586	356	6,045	147, ⁴ ₄	92, ⁶ ₆
140	4,499	8,443	537	2,762	9,853	864	13,479	130, ⁹ ₉	104, ⁶ ₆
141	755	3,900	568	1,506	3,310	407	5,223	149, ² ₂	83, ⁹ ₉
142	3,924	2,894	—	5,037	1,781	—	6,818	151, ⁵ ₅	163, ⁵ ₅
143	783	2,003	172	510	2,368	80	2,958	123, ² ₂	111, ⁹ ₉
144	344	1,638	431	662	1,348	403	2,413	150, ⁸ ₈	86, ⁰ ₀
145	364	3,184	65	1,164	2,349	100	3,613	139, ⁰ ₀	72, ⁸ ₈
146	3,325	6,289	104	3,935	5,290	493	9,718	170, ⁵ ₅	151, ¹ ₁
147	759	2,194	42	749	2,244	2	2,995	230, ⁴ ₄	253, ⁰ ₀
148	1,117	6,518	375	1,096	5,537	1,377	8,010	190, ⁷ ₇	139, ⁶ ₆
149	940	3,786	121	626	3,956	265	4,847	179, ⁵ ₅	134, ³ ₃
150	2,468	4,210	1,688	3,124	4,544	698	8,366	105, ⁹ ₉	137, ¹ ₁
151	215	857	30	—	1,102	—	1,102	183, ⁷ ₇	107, ⁵ ₅
152	1,281	7,774	119	4,001	5,021	152	9,174	191, ¹ ₁	160, ¹ ₁
153	1,592	1,931	119	723	2,697	222	3,642	191, ⁷ ₇	176, ⁹ ₉

Ordnungsnummer	Armen- Gemeinden	Zahl der unterstützten Personen 1906						
		Total	nach Altersstufen und Unterstützungsart			nach ihrem Wohnort		
			Un- erwach- sene	Erwachsene		in der Heimat- ge- meinde	in andern Ge- meinden des Kantons	außer- halb des Kantons
				dauernd unter- stützt	vor- über- gehend			
154	Wasterkingen . . .	18	7	10	1	7	10	1
155	Wil	47	24	13	10	27	18	2
156	Winkel	33	9	9	15	14	16	3
	Bez. Bülach 1906	916	315	427	174	344	500	72
	1905	931	313	447	171	355	510	66
157	Affoltern	47	20	17	10	12	28	7
158	Bachs	39	7	28	4	17	20	2
159	Boppelsen	20	3	11	6	5	15	—
160	Buchs	26	8	15	3	7	17	2
161	Dällikon	16	7	3	6	8	7	1
162	Dänikon	13	—	7	6	2	9	2
163	Dielsdorf	30	10	18	2	10	15	5
164	Hüttikon	7	2	2	3	1	6	—
165	Niederhasli	76	26	37	13	29	44	3
166	Niederweningen	66	31	22	13	36	27	3
167	Oberglatt	38	11	15	12	8	27	3
168	Otelfingen	12	3	6	3	3	7	2
169	Raat	30	10	17	3	8	22	—
170	Regensberg	25	17	4	4	10	11	4
171	Regensdorf	54	21	4	9	26	26	2
172	Rümlang	62	20	34	8	25	31	6
173	Schöfflisdorf	52	14	18	20	22	29	1
174	Stadel	42	27	8	7	19	23	—
175	Steinmaur	94	34	47	13	35	55	4
176	Weiach	57	8	30	19	27	29	1
177	Windlach	17	4	8	5	5	12	—
	Dielsdorf 1906	823	283	371	169	315	460	48
	1905	819	290	366	163	303	461	55

Armenunterstützungen 1906.

Ordnungsnummer	Betrag der Unterstützungen 1906								
	Unterstützungen			für Personen			Total	Durchschnittlich	
	für Unerwachsene	für Erwachsene		in der Heimatgemeinde	in andern Gemeinden des Kantons	außerhalb des Kantons		per Unterstützten überhaupt	per Unerwachsenen
		dauernd unterstützt	vorübergehend				Fr.		
154	804	1,216	74	858	1,162	74	2,094	116,3	114,9
155	2,104	1,831	374	2,265	1,998	46	4,309	91,7	87,7
156	691	1,497	627	1,146	1,390	279	2,815	85,3	76,8
	39,118	86,553	9,726	47,228	80,405	7,764	135,397	147,8	124,2
	39,397	88,444	8,103	44,595	82,930	8,419	135,944	146,0	125,9
157	3,413	3,306	834	2,237	4,549	767	7,553	160,7	170,6
158	580	5,689	360	2,486	3,626	517	6,629	170,0	82,9
159	334	2,614	626	764	2,810	—	3,574	178,7	111,3
160	722	2,493	125	931	2,229	180	3,340	128,5	90,2
161	904	659	943	1,011	1,205	290	2,506	156,6	129,1
162	—	1,830	255	942	1,042	101	2,085	160,4	—
163	1,079	3,635	42	1,240	2,702	814	4,756	158,5	107,9
164	231	450	100	32	749	—	781	111,6	115,5
165	3,773	6,631	503	4,403	5,564	940	10,907	143,5	145,1
166	3,724	5,455	914	4,956	4,625	512	10,093	152,9	120,1
167	1,447	3,531	1,156	803	5,047	284	6,134	161,4	131,5
168	533	1,176	193	413	1,109	380	1,902	158,5	177,7
169	1,773	4,366	83	1,221	5,001	—	6,222	207,4	177,3
170	3,071	685	461	1,571	2,066	580	4,217	168,7	180,6
171	2,905	4,906	811	3,775	4,502	345	8,622	159,7	138,3
172	2,891	7,587	780	3,558	7,065	635	11,258	181,6	144,5
173	2,217	4,052	1,935	3,079	4,969	156	8,204	157,8	158,4
174	2,145	1,569	404	1,618	2,500	—	4,118	98,0	79,4
175	3,818	9,549	400	5,177	8,380	210	13,767	146,5	112,3
176	1,069	6,051	225	1,661	5,559	125	7,345	128,9	133,6
177	450	1,856	354	818	1,842	—	2,660	156,5	112,5
	37,079	78,090	11,504	42,696	77,141	6,836	126,673	153,9	131,0
	35,888	81,543	9,690	42,431	78,032	6,658	127,121	155,2	123,8

A. V. Finanzen der

1. Einnahmen und Ausgaben

Ordnungsnummer	Schul-Gemeinden	Steuerfaktoren, wofern solche für er- hobene Steuern benutzt wurden			Steuerquote ‰	Korrent-Einnahmen			
		Steuer- kapital Tausende	Steuer- pflichtige			Total	Steuern (inkl. Nachzahl- ungen)	Zinse von Kapi- talien	Ertrag der Liegen- schaften
			Haus- halt- ungen	Män- ner					
1	Zürich, ordentl. Verkehr*	—	—	—	—	1,110,561	—	—	—
1a	„ anusserord. „	—	—	—	—	34,966	—	—	—
2	Aesch	367	51	79	2,150	2,131	1,245	215	30
3	Albisrieden . . .	3,496	376	511	3,775	18,886	16,435	72	526
4	Altstetten	8,994	949	1,275	3,775	51,403	42,340	449	3,668
5	Birmensdorf . . .	1,036	209	281	5	11,028	7,630	502	530
6	Dietikon	3,454	534	696	3,770	21,802	17,411	715	547
7	Engstringen, Ober-	871	90	131	4	5,552	4,472	155	49
8	„ „ Unter-	1,306	61	102	0,150	1,500	733	300	75
9	Höngg	6,674	770	901	3,775	34,091	29,608	481	587
10	Oerlikon	11,195	906	1,294	4,105	122,696	57,780	20	4,328
11	Oetwil-Geroldswil .	574	68	104	2	1,896	1,491	40	—
12	Schlieren	3,018	375	679	4,775	25,998	22,641	160	630
13	Schwamendingen	1,413	215	300	3,150	9,300	6,705	790	20
14	Seebach	3,684	640	922	5,110	42,666	27,072	1,776	60
15	Utikon	445	60	94	2,760	2,392	1,556	369	30
16	Urdorf	803	138	195	3,320	5,034	3,636	325	—
17	Weiningen	795	129	193	2,780	4,227	3,129	125	180
18	Witikon	712	83	102	4	4,236	3,522	340	—
19	Zollikon	8,630	461	583	2,115	29,017	24,645	1,280	301
	Bez. Zürich 1906	57,467	6,115	8,442		1,539,391	272,051	8,114	11,561
	1905	55,128	5,891	7,961		1,448,971	258,336	8,031	11,144
20	Aeugst	469	62	82	1,785	1,730	1,134	212	55
21	Aeugsterthal . . .	196	55	65	3,785	2,499	1,217	82	730
22	Affoltern	3,629	467	520	4,150	25,114	21,185	766	183
23	Zwillikon	667	131	158	3,150	4,734	3,347	324	26
24	Bonstetten	705	140	178	2	3,695	2,605	450	—
25	Hausen	2,724	239	266	1,150	6,576	4,858	520	20
26	Ebertswil	647	100	117	1	1,915	864	341	—
27	Hedingen	1,374	179	224	2	5,638	4,080	686	175

* Die Zahlen betreffend die Stadt Zürich beziehen sich auf das Primar- und Sekundarschulwesen. Sie bilden einen Bestandteil der Rechnung über das städtische Gemeindegut, aus der sie ausgezogen sind (vergl. Anmerkung Seite 32).

Primarschul-Gemeinden.

der Primarschul-Gemeinden 1906.

Schul-Gemeinden	Korrent-Ausgaben						Überschuss der	
	Total	Besoldungen, allgem. Verwaltung	Zinse von Passiven	Erstellung und Unterhalt von Gebäuden u. Liegenschaften	Lehrmittel und Schreibmaterialien	Beiträge an die Sekundarschulen	Einnahmen	Ausgaben
Zürich, ord. Verkehr . . .	3,683,825	2,498,491 ¹	—	355,901	222,357	—	—	2,578,264 ²
„ ausserordentl. „ . . .	356,373	—	—	356,373	—	—	—	321,407 ³
Aesch	9,227	1,018	—	6,131	190	420	—	7,096
Albisrieden	19,161	7,331	1,994	906	1,693	1,467	—	275
Altstetten	47,480	20,070	7,140	2,030	3,701	—	3,923	—
Birmensdorf	9,832	3,578	889	2,997	854	1,218	1,196	—
Dietikon	19,251	9,160	1,628	814	2,370	—	2,551	—
Engstringen, Ober- . . .	9,450	2,833	277	4,748	621	—	—	3,898
„ Unter-	1,478	901	—	26	73	—	31	—
Höngg	34,682	14,471	1,714	10,254	2,222	—	—	591
Oerlikon	82,447	26,784	19,120	20,383	3,002	—	40,249	—
Oetwil-Geroldswil . . .	1,418	813	29	32	191	—	—	478
Schlieren	21,256	9,233	4,908	2,710	1,435	—	4,742	—
Schwamendingen	9,054	4,729	135	1,355	1,120	—	246	—
Seebach	30,411	12,926	7,931	624	1,788	—	12,255	—
Uitikon	2,382	878	137	24	200	462	10	—
Urdorf	4,347	1,705	488	1,322	528	—	687	—
Weiningen	4,403	2,480	—	434	404	—	—	176
Witikon	3,432	930	848	90	350	400	804	—
Zollikon	31,862	12,065	157	3,597	1,492	—	—	2,845
Bez. Zürich 1906	4,381,771	2,630,396	47,395	770,751	244,591	3,967	67,172	2,909,552
1905	3,841,156	2,466,765	49,342	475,083	242,544	4,843	25,757	2,417,942
Aegst	1,994	718	—	442	276	521	—	264
Aegsterthal	1,860	575	244	336	183	270	639	—
Affoltern	24,685	9,605	2,560	2,665	1,863	3,820	429	—
Zwillikon	4,357	2,296	20	147	358	801	377	—
Bonstetten	2,991	1,365	—	77	398	536	704	—
Hausen	6,694	1,502	—	3,424	668	—	—	118
Ebertswil	1,864	1,091	—	90	405	—	51	—
Hedingen	6,960	2,399	—	2,024	585	904	—	1,322

¹ Total der Lehrerbesoldungen mit Inbegriff des staatlichen Anteils von $\frac{2}{3}$ der Besoldungen, welcher in Zürich und Winterthur den Gemeinden als Beitrag verabreicht, den Lehrern der übrigen Gemeinden aber mit Umgehung der Verwaltung direkt ausgerichtet wird.

² Vergl. Anmerkung 1, Seite 33.

³ „ „ 2, „ 33.

Einnahmen und Ausgaben

Ordnungsnummer	Schul-Gemeinden	Steuerfaktoren, wofür solche für er- höbete Steuern benutzt wurden			Steuerquote 0/00	Korrent-Einnahmen			
		Steuer- kapital Tausende	Steuer- pflichtige			Total	Steuern (inkl. Nachzahl- ungen)	Zinse von Kapi- talien	Ertrag der Liegen- schaften
			Haus- halt- ungen	Män- ner					
		Fr.				Fr.	Fr.	Fr.	
28	Kappel	296	30	51	2	1,425	754	190	—
29	Uerzlikon	619	79	102	1	1,420	842	243	5
30	Knonau	997	111	163	2	3,894	2,542	938	36
31	Maschwanden . .	932	109	124	2	3,212	2,329	462	15
32	Mettmenstetten	2,236	190	241	1,75	5,850	4,667	484	—
33	Dachelsen	384	38	64	3	2,120	1,459	262	—
34	Hefferswil	57	30	40	2	989	261	327	13
35	Roßau	210	41	58	2	1,389	617	318	—
36	Obfelden	3,410	302	315	3	14,137	12,080	753	244
37	Ottensbach	1,639	229	274	3	9,092	6,534	619	195
38	Rifferswil	1,485	111	131	0,150	1,563	863	322	28
39	Stallikon	350	63	106	2	2,282	1,038	403	—
40	Buchenegg-Dägerst	120	40	66	4	1,703	904	248	—
41	Wettswil	502	58	89	3,150	3,053	2,304	286	—
	Bez. Affoltern 1906	23,648	2,804	3,434		104,030	76,484	9,236	1,725
	1905	23,535	2,798	3,380		99,976	71,229	9,533	2,093
42	Adliswil	5,178	1,039	1,051	3,150	32,362	25,710	811	460
43	Hirzel-Höhe . . .	446	90	110	3	2,939	1,938	480	—
44	„ -Kirche	839	74	88	1,150	2,195	1,502	379	—
45	Spitzen	324	47	57	1,150	1,419	641	400	—
46	Horgen	17,594	1,425	1,701	3	79,669	66,482	4,064	1,980
47	Hütten	1,155	102	130	2,150	4,439	3,454	453	—
48	Kilchberg	18,632	519	625	1,150	37,272	27,661	778	300
49	Langnau	1,917	371	486	4	13,797	11,098	411	—
50	Oberrieden	8,348	254	341	2,005	21,793	18,608	939	980
51	Richterswil	13,809	1,031	1,113	1,160	32,443	25,836	2,480	310
52	Rüschlikon	7,390	375	471	1,25	13,902	10,415	522	—
53	Schönenberg, Kirche	1,069	159	236	1,150	3,792	2,186	650	—
54	„ Mittelberg	533	69	84	1,150	2,077	1,178	462	—
55	Thalwil	18,466	1,524	1,840	3,110	76,671	67,715	1,980	1,520
56	Wädenswil	18,721	1,398	1,710	2	59,986	51,302	3,347	—
57	Langrüti	987	114	152	3	5,108	3,760	748	—
58	Ort	3,207	130	167	0,180	3,831	2,799	723	—
59	Stocken	1,734	84	133	2	5,780	4,108	1,264	—
	Bez. Horgen 1906	120,349	8,805	10,495		399,475	326,393	20,891	5,550
	1905	119,512	8,559	9,927		374,887	305,508	20,983	5,142

der Primarschul-Gemeinden 1906.

Schul-Gemeinden	Korrent-Ausgaben						Überschuss der	
	Total	Besoldungen, allgem. Ver- waltung	Zinse von Passiven	Erstel- lung und Unterhalt von Gebäuden u. Liegen- schaften	Lehr- mittel und Schreib- ma- terialien	Beiträge an die Sekun- dar- schulen	Ein- nahmen	Aus- gaben
Kappel	1,422	816	—	36	160	189	3	—
Uerzlikon	1,949	967	—	92	147	397	—	529
Knonau	3,698	1,227	16	89	338	820	196	—
Maschwanden	2,847	994	—	213	277	757	365	—
Mettmenstetten	5,038	2,036	—	56	316	1,734	812	—
Dachelsen	1,598	809	—	203	78	374	522	—
Hefferswil	1,402	704	—	37	82	82	—	413
Roßau	1,536	762	—	302	188	241	—	147
Obfelden	10,505	5,372	1,541	603	982	—	3,632	—
Ottenbach	8,738	4,879	—	175	654	922	354	—
Rifferswil	2,002	1,133	—	272	243	—	—	439
Stallikon	2,170	893	101	37	177	219	112	—
Buchenegg-Dägerst	1,547	807	—	252	112	99	156	—
Wettswil	2,258	686	615	94	176	293	795	—
Bez. Affoltern 1906	98,115	41,636	5,097	11,666	8,666	12,979	9,147	3,232
1905	92,404	37,242	5,533	10,665	10,152	12,796	11,539	3,967
Adliswil	27,811	18,093	1,320	3,715	2,629	—	4,551	—
Hirzel-Höhe	3,060	1,091	379	403	454	—	—	121
„ -Kirche	2,106	957	—	632	119	—	89	—
Spitzen	1,950	755	—	457	281	—	—	531
Horgen	72,612	34,955	1,438	19,737	5,384	—	7,057	—
Hütten	4,203	2,352	—	66	588	549	236	—
Kilchberg	20,159	12,017	1,467	698	1,517	—	17,113	—
Langnau	10,806	4,449	1,027	666	1,651	—	2,991	—
Oberrieden	12,924	4,583	3,504	1,019	687	—	8,869	—
Richterswil	33,996	19,949	—	4,415	2,865	—	—	1,553
Rüschlikon	11,881	5,821	230	3,703	1,098	—	2,021	—
Schönenberg, Kirche	4,260	1,913	4	1,117	362	—	—	468
„ Mittelberg	2,399	1,160	—	242	236	—	—	322
Thalwil	66,838	37,859	4,600	3,047	4,872	—	9,833	—
Wädenswil	59,999	29,921	59	7,291	4,114	600	—	13
Langrütli	17,560	1,655	696	12,400	434	—	—	12,452
Ort	3,661	2,070	—	541	389	—	170	—
Stocken	3,905	1,394	—	287	340	—	1,875	—
Bez. Horgen 1906	360,130	180,994	14,724	60,436	28,020	1,149	54,805	15,460
1905	371,073	168,256	14,894	94,367	29,466	4,098	40,114	36,300

Einnahmen und Ausgaben

Ordnungsnummer	Schul-Gemeinden	Steuerfaktoren, wofern solche für er- hobene Steuern benutzt wurden			Steuerquote 0/00	Korrent-Einnahmen			
		Steuer- kapital Tausende Fr.	Steuer- pflichtige			Total	Steuern (inkl. Nachzahl- ungen) Fr.	Zinse von Kapi- talen Fr.	Ertrag der Liegen- schaften Fr.
			Haus- halt- ungen	Män- ner					
		Fr.				Fr.	Fr.	Fr.	Fr.
60	Erlenbach . . .	4,006	288	375	1,80	11,359	8,302	473	—
61	Herrliberg . . .	2,910	217	295	1,80	9,640	7,562	597	—
62	Hombrechtikon .	2,925	307	388	2,50	11,782	9,503	665	—
63	Feldbach . . .	2,788	111	148	2,25	8,289	6,956	590	—
63a	„ Schulhausbau- fond	—	—	—	—	68	—	53	—
64	Uetzikon . . .	108	43	57	2	1,289	416	343	—
65	Küsnacht . . .	13,354	719	866	2,60	55,461	47,669	1,414	3,480
66	Limberg . . .	279	59	75	1,25	1,359	516	351	—
67	Männedorf . . .	11,007	669	791	2,80	39,859	35,004	1,322	740
68	Meilen, Dorf- . .	5,133	341	460	1,50	11,110	8,901	836	55
69	„ Berg- . . .	278	48	78	2,50	2,590	1,009	589	58
70	„ Feld- . . .	1,998	124	161	3	8,313	6,850	668	—
71	„ Ober- . . .	2,184	173	240	1,20	4,727	3,116	696	—
72	Oetwil	1,505	229	266	2	6,486	4,158	1,161	—
73	Stäfa, Kirchbühl	8,760	705	782	2	29,695	20,845	715	5,215
74	Uelikon	1,045	165	179	2,50	4,780	3,471	157	—
75	Uerikon	1,619	78	97	0,80	2,155	1,523	154	—
76	Uetikon	7,983	297	394	1,50	15,055	13,011	726	26
77	Zumikon	593	151	168	1,25	5,224	3,875	357	—
	Bez. Meilen 1906	68,475	4,724	5,820		229,241	182,687	11,867	9,574
	1905	67,782	4,667	5,699		221,756	175,671	11,497	9,615
78	Bäretswil	802	205	226	2,50	4,679	3,082	313	—
79	Adetswil	532	119	136	2	2,382	1,574	198	—
80	Bettswil	182	51	59	3	2,627	875	184	—
81	Fehrenwaltsberg	127	34	44	2	1,177	411	187	—
82	Hof (Müdspach)	600	52	61	1	1,400	713	212	—
83	Tanne (Thal) . . .	153	48	56	2,50	1,496	643	198	—
84	Wappenswil . . .	171	46	51	2,25	1,370	603	185	—
85	Bubikon	1,861	225	276	1,50	5,115	3,543	537	60
86	Wolfhausen . . .	488	120	131	2	2,624	1,538	502	—
86a	„ Schulhaus- bau- fond	—	—	—	—	485	—	485	—
87	Dürnten, Ober-	668	176	210	2	3,369	2,109	373	—
88	„ Unter-	741	162	193	2,50	4,428	2,741	475	—
88a	„ Schulhaus- bau- fond	—	—	—	—	514	—	514	—
89	Tann	1,162	367	444	6,50	45,029	13,146	627	—

der Primarschul-Gemeinden 1906.

Schul-Gemeinden	Korrent-Ausgaben						Überschuss der	
	Total	Besoldungen, allgem. Verwaltung	Zinse von Passiven	Erstellung und Unterhalt von Gebäuden u. Liegenschaften	Lehrmittel und Schreibmaterialien	Beiträge an die Sekundarschulen	Einnahmen	Ausgaben
Erlenbach . . .	10,920	7,761	176	112	678	—	439	—
Herrliberg . . .	10,327	4,433	319	2,908	579	—	—	687
Hombrechtikon . .	14,354	4,027	—	5,249	677	—	—	2,572
Feldbach . . .	5,075	3,831	—	159	1,002	—	3,214	—
„ Schulhausbau fond	—	—	—	—	—	—	68	—
Uetzikon . . .	1,278	847	—	131	139	—	11	—
Küsnacht . . .	39,615	18,386	8,271	3,565	2,560	—	15,846	—
Limberg . . .	1,727	816	—	86	264	—	—	368
Männedorf . . .	39,538	11,283	3,655	12,458	1,334	4,264	321	—
Meilen, Dorf- . .	31,791	5,817	—	23,435	1,737	—	—	20,681
„ Berg- . . .	11,219	1,180	5	9,671	211	—	—	8,629
„ Feld- . . .	8,588	4,041	385	3,029	309	—	—	275
„ Ober- . . .	7,135	3,556	—	2,131	581	—	—	2,408
Oetwil	5,331	2,107	527	231	654	671	1,155	—
Stäfa, Kirchbühl	28,134	15,406	2,998	4,844	1,600	—	1,561	—
Uelikon	4,993	3,272	45	737	548	—	—	213
Uerikon	2,130	1,621	—	114	343	—	25	—
Uetikon	14,297	7,415	200	474	1,010	3,065	758	—
Zumikon	4,635	2,295	210	519	441	513	589	—
Bez. Meilen 1906	241,087	98,094	16,791	69,853	14,667	8,513	23,987	35,833
1905	196,890	92,560	16,774	31,231	15,259	9,169	41,108	16,242
Bäretswil	4,244	2,453	9	60	721	—	435	—
Adetswil	2,099	1,269	12	143	285	—	283	—
Bettswil	1,496	1,016	159	24	91	—	1,131	—
Fehrenwaltsberg	1,368	766	—	227	113	—	—	191
Hof (Müdspach)	1,467	935	—	79	167	—	—	67
Tanne (Thal) . .	1,330	799	34	60	99	—	166	—
Wappenswil . . .	1,433	944	—	64	147	—	—	63
Bubikon	5,374	2,294	—	1,223	732	—	—	259
Wolfhausen . . .	2,248	1,691	—	92	343	—	376	—
„ Schulhausbau fond	15	15	—	—	—	—	470	—
Dürnten, Ober- .	3,545	1,904	—	96	600	—	—	176
„ Unter-	3,983	2,399	—	67	355	—	445	—
„ „ Schulhausbau fond	9	5	—	—	—	—	505	—
Tann	12,006	5,668	1,884	279	878	—	33,023	—

Einnahmen und Ausgaben

Ordnungsnummer	Schul-Gemeinden	Steuerfaktoren, wofern solche für er- hobene Steuern benutzt wurden			Steuerquote ‰	Korrent-Einnahmen			
		Steuer- kapital Tausende Fr.	Steuer- pflichtige			Total Fr.	Steuern (inkl. Nachzahl- ungen) Fr.	Zinse von Kapi- talien Fr.	Ertrag der Liegen- schaften Fr.
			Haus- halt- ungen	Män- ner					
90	Fiscenthal, Boden	306	77	107	1	1,555	490	436	—
91	Bodmen	325	79	107	2	1,977	1,022	—	—
92	Gibswil	337	46	57	3	2,232	1,321	139	10
93	Hörnli	13	16	17	8	977	372	144	6
94	Lenzen	168	64	73	3	1,552	915	193	—
95	Oberhof	661	90	102	1	1,601	852	284	—
96	Strahlegg	44	24	36	3	1,278	312	226	—
96a	„ Schulhausbaufond	—	—	—	—	66	—	66	—
97	Goßau	1,094	168	202	1,150	3,326	2,196	263	—
98	Bertschikon	389	84	87	3	2,393	1,682	160	—
99	Grüt	336	70	84	2	1,938	1,337	147	—
100	Herschmettlen	228	68	76	3	1,930	1,153	249	—
101	Ottikon	656	128	155	1,180	2,527	1,761	312	—
102	Grünigen	674	95	143	1,150	2,759	1,309	257	751
103	Binzikon	634	118	133	1	1,597	884	231	—
104	Itzikon	410	84	102	1,150	1,768	1,032	232	—
105	Hinwil	1,935	245	304	1,150	6,238	3,748	306	300
106	Erlosen-Bossikon	152	40	60	3	1,493	744	198	—
107	Girenbad	189	50	65	2,150	1,503	761	179	—
108	Hadlikon	204	67	77	2,150	1,793	1,134	227	—
109	Ringwil	295	63	70	2	1,589	857	174	5
110	Unterbach	119	30	39	3,150	1,861	781	142	—
111	Unterholz	114	36	43	4	1,842	772	184	29
112	Wernetshausen	302	83	113	4	2,773	1,991	227	—
113	Rüti	9,056	1,048	1,204	3,150	56,725	46,011	1,392	2,540
114	Seegräben	1,392	153	200	1,150	3,687	2,618	247	10
115	Wald	8,512	1,100	1,240	2,170	38,700	29,322	1,780	681
116	Güntisberg	131	43	50	4	1,663	895	98	—
117	Hittenberg	192	29	35	2	1,402	655	259	—
118	Hübli	236	55	65	2	1,573	712	304	—
119	Laupen	574	236	253	5	11,427	5,315	253	277
120	Ried	717	134	160	3,150	5,044	3,540	187	100
121	Wetzikon, Ober-	3,384	399	468	2,150	13,573	10,628	294	6
122	„ Unter-	2,083	247	282	4,150	34,777	11,967	497	30
123	Ettenhausen	240	92	92	3	2,254	1,272	239	—
124	Kempton	2,335	314	325	4	14,698	11,938	271	522
125	Robank	188	60	72	3	2,077	970	370	—
126	Robenhausen	684	151	167	3,150	4,785	3,506	95	—
	Bez. Hinwil 1906	46,796	7,491	8,752		317,648	187,753	16,252	5,327
	1905	47,047	7,426	8,550		279,188	188,326	16,228	5,943

der Primarschul-Gemeinden 1906.

Schul-Gemeinden	Korrent-Ausgaben						Überschuss der	
	Total	Besoldungen, allgem. Verwaltung	Zinse von Passiven	Erstellung und Unterhalt von Gebäuden u. Liegenschaften	Lehrmittel und Schreibmaterialien	Beiträge an die Sekundarschulen	Einnahmen	Ausgaben
Fischtenthal, Boden	2,096	1,083	—	502	132	—	—	541
Bodmen	1,928	992	.11	123	242	—	49	—
Gibswil	1,491	972	32	29	76	—	741	—
Hörnli	849	595	63	15	72	—	128	—
Lenzen	1,511	965	—	7	89	—	41	—
Oberhof	1,674	1,004	—	33	232	—	—	73
Strahlegg	1,128	849	—	7	121	—	150	—
„ Schulhaushaufond	3	3	—	—	—	—	63	—
Goßau	4,396	2,478	—	677	437	732	—	1,070
Bertschikon . . .	2,278	912	22	317	271	280	115	—
Grüt	2,041	1,162	—	345	266	243	—	103
Herschmettlen . .	2,448	1,102	4	891	237	186	—	518
Ottikon	2,389	1,046	5	120	226	485	138	—
Grüningen	2,417	972	562	576	156	—	342	—
Binzikon	1,592	1,030	—	94	468	—	5	—
Itzikon	1,570	1,252	—	152	103	—	198	—
Hinwil	5,595	3,535	30	280	526	—	643	—
Erlosen-Bossikon	1,360	1,006	—	94	132	—	133	—
Girenbad	1,419	1,012	—	35	166	—	84	—
Hadlikon	1,870	960	—	253	127	—	—	77
Ringwil	1,612	868	32	492	143	—	—	23
Unterbach	1,352	745	44	7	161	—	509	—
Unterholz	1,466	932	86	39	124	—	376	—
Wernetshausen . .	1,849	1,051	146	46	240	—	924	—
Rüti	48,134	26,792	4,723	2,162	3,511	—	8,591	—
Seegräben	3,622	2,209	—	339	518	—	65	—
Wald	62,253	22,018	1,251	28,556	3,296	—	—	23,553
Güntisberg	1,611	804	182	297	236	—	52	—
Hittenberg	1,437	780	—	124	115	—	—	35
Hübli	1,994	792	—	678	155	—	—	421
Laupen	8,796	3,970	1,764	1,691	977	—	2,631	—
Ried	3,967	2,399	227	295	653	—	1,077	—
Wetzikon, Ober-	12,709	8,226	189	296	1,150	—	864	—
„ Unter-	10,873	5,584	2,555	540	810	—	23,904	—
Ettenhausen . . .	2,240	1,113	30	157	197	—	14	—
Kempton	14,972	6,948	1,585	1,933	1,268	—	—	274
Robank	1,668	1,183	227	52	89	—	409	—
Robenhausen . . .	4,225	2,347	420	72	416	—	560	—
Bez. Hinwil 1906	265,452	133,849	16,288	44,740	22,669	1,926	79,640	27,444
1905	290,432	133,383	17,272	69,327	23,659	1,898	34,060	45,304

Einnahmen und Ausgaben

Ordnungsnummer	Schul-Gemeinden	Steuerfaktoren, wofern solche für er- höbete Steuern benutzt wurden			Steuerquote ‰	Korrent-Einnahmen			
		Steuer- kapital Tausende	Steuer- pflichtige			Total	Steuern (inkl. Nachzahl- ungen)	Zinse von Kapi- talien	Ertrag der Liegen- schaften
			Haus- halt- ungen	Män- ner					
		Fr.				‰	Fr.	Fr.	Fr.
127	Dübendorf . . .	2,537	395	439	2,50	11,976	8,505	940	226
128	Gfenn-Hermikon	350	56	65	5	5,506	3,454	191	5
129	Wil-Berg . . .	517	100	117	4	3,987	2,934	20	—
130	Egg, Hinter- . .	635	130	142	2	2,508	1,814	170	—
131	„ Vorder- . . .	1,203	216	236	1,50	3,851	2,483	371	70
132	Eßlingen . . .	594	153	189	2	3,976	2,643	400	—
133	Fällanden . . .	897	170	171	3,80	7,156	5,792	329	68
134	Greifensee . . .	824	58	72	3	3,951	2,936	454	36
135	Maur	650	120	137	1,50	2,548	1,360	340	293
136	Aesch	357	71	91	2	1,668	1,037	144	—
137	Ebmatingen . . .	346	80	106	2	2,460	1,771	126	50
138	Uebikon	352	45	55	1,50	1,800	1,201	213	7
139	Mönchaltorf . . .	933	157	191	2,20	3,929	2,818	213	—
140	Schwerzenbach .	380	45	55	2	1,886	960	382	80
141	Uster, Kirch- . .	7,520	780	965	2,80	30,433	25,954	702	—
142	„ Nieder- . . .	2,615	275	329	4	15,108	12,949	176	135
143	„ Ober-	3,929	286	334	2,50	13,272	11,374	479	—
144	Freudwil	297	30	40	2,20	1,432	806	236	—
145	Nänikon	1,151	136	160	2,60	6,349	4,001	824	5
146	Nossikon	214	58	66	2,50	1,410	845	168	—
147	Riedikon	295	61	90	3	2,088	1,337	131	—
148	Sulzbach	223	55	69	3,30	1,829	1,144	175	—
149	Wermatswil . . .	380	62	76	2,20	1,848	1,140	257	—
150	Volketswil . . .	902	108	140	1,50	2,907	1,725	486	5
151	Gutenswil	528	81	107	1,50	1,776	1,074	270	—
152	Hegnau	523	84	104	2	2,536	1,456	472	—
153	Kindhausen . . .	114	31	44	3	1,118	568	163	—
154	Zimikon	259	25	33	3	1,452	952	150	—
155	Wangen	971	114	162	4,80	8,299	5,987	349	25
156	Brüttsellen . . .	1,094	153	218	5,50	13,359	8,053	289	—
	Bez. Uster 1906	31,590	4,135	5,003		162,418	119,073	9,620	1,005
	1905	31,631	4,120	4,943		187,418	114,902	9,638	998
157	Bauma	2,827	384	427	2	10,859	8,123	948	—
158	Blitterswil . . .	488	78	89	1,70	2,272	1,439	266	—
159	Lipperschwendi	162	64	72	3,50	1,815	1,043	214	—
160	Undalen	410	109	119	1,40	1,674	893	218	—
161	Fehraltorf	2,781	199	247	1	6,395	3,497	1,119	—
162	Hittnau, Ober- . .	541	97	126	2,50	2,694	1,910	216	100
163	„ Unter-	507	95	107	2,50	2,411	1,773	133	—

der Primarschul-Gemeinden 1906.

Schul-Gemeinden	Korrent-Ausgaben						Überschuss der	
	Total	Besoldungen, allgem. Verwaltung	Zinse von Passiven	Erstellung und Unterhalt von Gebäuden u. Liegenschaften	Lehrmittel und Schreibmaterialien	Beiträge an die Sekundarschulen	Einnahmen	Ausgaben
Dübendorf . . .	12,612	5,585	18	4,651	1,116	—	—	636
Gfenn-Hermikon	2,896	1,323	784	—	273	—	2,610	—
Wil-Berg . . .	4,065	2,755	35	80	253	—	—	78
Egg, Hinter- . . .	2,065	1,039	106	317	124	—	443	—
„ Vorder- . . .	3,683	2,195	40	83	822	—	168	—
Eßlingen . . .	3,130	1,981	—	122	304	—	846	—
Fällanden . . .	4,627	1,795	273	452	405	975	2,529	—
Greifensee . . .	21,758	939	40	20,400	242	—	—	17,807
Maur	2,415	1,137	—	164	404	—	133	—
Aesch	1,615	1,035	—	31	214	—	53	—
Ebmatingen . . .	1,625	972	—	161	234	—	835	—
Uebikon	1,895	898	—	39	180	—	—	95
Mönchaltorf . . .	3,277	2,218	185	80	254	—	652	—
Schwerzenbach . .	1,796	878	—	6	212	440	90	—
Uster, Kirch- . . .	45,607	17,218	1,414	19,055	2,199	—	—	15,174
„ Nieder-	11,141	5,407	2,886	226	544	—	3,967	—
„ Ober-	9,479	5,079	1,200	81	610	—	3,793	—
Freudwil	1,249	1,147	—	27	53	—	183	—
Nänikon	6,200	3,141	172	1,176	434	—	149	—
Nossikon	1,530	1,007	22	138	85	—	—	120
Riedikon	1,644	967	—	95	188	—	444	—
Sulzbach	1,521	1,169	—	38	174	—	308	—
Wermatswil	1,613	1,001	—	57	176	—	235	—
Volketswil	2,477	1,371	16	86	388	125	430	—
Gutenswil	1,726	1,073	2	81	180	—	50	—
Hegnau	2,246	1,536	—	31	316	—	290	—
Kindhausen	1,127	856	—	2	29	—	—	9
Zimikon	1,246	936	—	30	168	—	206	—
Wangen	6,335	2,470	567	762	407	964	1,964	—
Brüttsellen	8,298	2,341	1,590	370	416	1,680	5,061	—
Bez. Uster 1906	170,898	71,469	9,350	48,841	11,404	4,184	25,439	33,919
1905	156,064	69,369	10,195	35,092	11,108	3,753	52,037	20,683
Bauma	9,907	4,646	22	34	871	3,223	952	—
Blitterswil	1,924	1,032	—	198	264	—	348	—
Lipperschwendi . .	1,723	1,148	—	23	149	238	92	—
Undalen	1,694	1,218	—	31	213	—	—	20
Fehrltorf	9,492	3,185	—	3,650	627	—	—	3,097
Hittnau, Ober- . . .	4,122	1,106	—	2,209	206	530	—	1,428
„ Unter-	1,969	855	42	306	210	496	442	—

Einnahmen und Ausgaben

Ordnungsnummer	Schul-Gemeinden	Steuerfaktoren, wofür solche für er- hobene Steuern benutzt wurden			Steuerquote o/oo	Korrent-Einnahmen			
		Steuer- kapital Tausende Fr.	Steuer- pflichtige			Total Fr.	Steuern (inkl. Nachzahl- ungen) Fr.	Zinse von Kapi- talien Fr.	Ertrag der Liegen- schaften Fr.
			Haus- halt- ungen	Män- ner					
164	Dürstelen . . .	131	45	59	5	1,846	1,173	202	—
165	Hasel	87	36	46	4	1,378	675	209	—
166	Illnau, Ober- . .	427	71	88	2,50	2,199	1,466	192	—
167	„ Unter- . . .	907	113	151	2	3,494	2,559	375	—
168	Bisikon	377	69	88	2	1,734	1,055	203	—
169	Horben	338	40	55	2,50	2,041	1,080	251	—
170	Ottikon	840	128	177	3	4,596	3,434	306	—
171	Rikon-Effretikon	1,089	124	164	2,50	5,338	3,443	597	25
172	Kyburg	777	56	81	5	5,872	4,560	210	—
173	Lindau	360	58	64	3	2,127	1,445	143	—
174	Grafstall	2,343	106	160	1,50	6,970	4,320	205	270
175	Tagelswangen . .	626	53	77	2	2,331	1,468	364	—
176	Winterberg . . .	372	60	83	2,50	2,552	1,286	225	—
177	Pfäffikon	4,660	359	425	2,30	15,879	12,521	828	1,035
178	Auslikon	204	88	107	3	1,919	1,198	222	—
179	Hermatswil . . .	134	33	48	3	1,401	644	275	—
180	Irgenhausen . . .	663	102	115	3	3,841	2,640	273	265
181	Wallikon	196	59	73	2,30	1,690	821	474	—
182	Russikon	821	122	150	1	2,263	1,151	474	199
183	Gündisau	206	39	36	2	1,191	562	222	37
184	Madetswil	425	59	73	1,50	1,734	999	312	—
185	Rumlikon	77	28	37	3	1,131	425	234	—
186	Sennhof-Wilhof	149	49	59	3	1,480	772	267	—
187	Sternenberg . . .	158	63	83	3	2,296	913	311	—
188	Gfell	97	22	24	6	1,520	858	181	—
189	Kohltofel	89	31	39	6	2,031	956	205	—
190	Kohlwies	139	52	62	4	1,940	1,012	388	—
191	Weißlingen	1,074	136	147	2	5,333	2,910	461	—
192	Neschwil-Dettenried	288	72	82	2	1,892	884	342	25
193	Theilingen	196	71	80	2	1,411	693	277	20
194	Wila	766	210	250	3,50	7,822	5,221	495	729
195	Wildberg	320	81	110	1,30	1,401	664	279	—
196	Schalchen	161	47	64	7	2,738	1,904	386	—
	Bez. Pfäffikon 1906	27,213	3,708	4,544		131,511	84,390	13,502	2,705
	1905	27,205	3,694	4,553		138,746	83,667	13,452	2,576
197	Altikon	570	94	118	2	3,980	1,565	1,249	—
198	Bertschikon . . .	252	31	45	2,50	1,726	822	303	—
199	Gundetswil	528	84	115	2,50	2,558	1,817	133	—
200	Zünikon	209	34	44	4,20	1,955	1,207	211	—

der Primarschul-Gemeinden 1906.

Schul-Gemeinden	Korrent-Ausgaben						Überschuss der	
	Total	Besoldungen, allgem. Ver- waltung	Zinse von Passiven	Erstel- lung und Unterhalt von Gebäuden u. Liegen- schaften	Lehr- mittel und Schreib- ma- terialien	Beiträge an die Sekun- dar- schulen	Ein- nahmen	Aus- gaben
Dürstelen	1,832	805	330	19	221	159	14	—
Hasel	1,338	685	102	169	146	114	40	—
Illnau, Ober- . . .	2,075	1,329	4	117	238	—	124	—
„ Unter-	2,514	1,246	13	119	282	—	980	—
Bisikon	1,893	894	—	516	226	—	—	159
Horben	1,557	943	28	354	185	—	484	—
Ottikon	3,690	1,663	613	75	348	—	906	—
Rikon-Effretikon	8,207	3,105	—	3,067	334	—	—	2,869
Kyburg	4,227	1,250	1,143	12	178	967	1,645	—
Lindau	1,905	824	17	407	341	—	222	—
Grafstall	6,747	3,491	—	190	336	—	223	—
Tagelswangen . .	2,568	1,188	12	733	264	—	—	237
Winterberg . . .	2,074	1,364	—	364	249	—	478	—
Pfäffikon	12,932	5,500	1,083	2,119	1,190	—	2,947	—
Auslikon	1,871	665	—	335	206	276	48	—
Hermatswil . . .	1,966	751	—	610	121	150	—	565
Irgenhausen . . .	3,489	1,709	125	439	333	616	352	—
Wallikon	2,733	688	—	1,434	178	220	—	1,043
Russikon	3,270	1,816	—	417	406	—	—	1,007
Gündisau	1,249	669	—	32	142	—	—	58
Madetswil	1,464	1,087	—	200	152	—	270	—
Rumlikon	1,164	812	7	8	109	—	—	33
Sennhof-Wilhof	1,321	777	144	232	80	—	159	—
Sternenberg . . .	2,001	823	6	521	150	238	295	—
Gfell	1,325	671	230	13	65	116	195	—
Kohltobel	2,905	688	147	1,629	124	125	—	874
Kohlwies	1,656	841	52	21	221	251	284	—
Weißlingen	3,897	2,490	—	58	304	200	1,436	—
Neschwil-Dellenried	1,937	943	106	204	178	—	—	45
Theilingen	1,392	1,020	4	25	193	—	19	—
Wila	6,596	2,790	44	1,527	469	1,513	1,226	—
Wildberg	2,195	840	—	784	137	—	—	794
Schalchen	1,937	853	244	24	153	270	801	—
Bez. Pfäffikon 1906	128,758	58,410	4,518	23,225	10,799	9,702	14,982	12,229
1905	126,109	59,197	4,669	16,513	10,776	13,890	20,767	8,130
Altikon	5,780	2,249	65	1,261	422	—	—	1,800
Bertschikon . . .	1,404	668	15	400	99	—	322	—
Gundetswil	1,998	1,032	172	442	151	—	560	—
Zünikon	1,557	834	127	66	289	—	398	—

Einnahmen und Ausgaben

Ordnungsnummer	Schul-Gemeinden	Steuerfaktoren, wofern solche für er- hobene Steuern benutzt wurden			Steuerquote ‰	Korrent-Einnahmen			
		Steuer- kapital Tausende Fr.	Steuer- pflichtige			Total Fr.	Steuern (inkl. Nachzahl- ungen) Fr.	Zinse von Kapi- talien Fr.	Ertrag der Liegen- schaften Fr.
			Haus- halt- ungen	Män- ner					
		Fr.				‰	Fr.	Fr.	Fr.
201	Brütten	813	91	130	2,10	3,537	2,516	383	—
202	Dägerlen-Rutschwil .	403	58	74	4	3,400	2,219	352	—
203	Oberwil-Niederwil . .	321	45	69	2,50	1,990	1,088	329	—
204	Dättlikon	156	79	87	5	2,412	1,609	190	10
205	Dinhard	481	78	108	1	687	667	—	—
206	Eschlikon-Welsikon	358	58	79	1,50	776	741	—	—
206a	Dinhard (gemeinsam)	—	—	—	—	2,603	—	1,137	—
207	Elgg	4,041	274	358	2,70	18,199	13,961	1,807	370
208	Ellikon	502	66	93	2	2,535	1,322	475	—
209	Elsau	730	159	213	2	4,224	2,204	552	—
210	Hagenbuch	365	60	79	2,20	2,511	1,346	617	—
211	Schneit	282	56	69	2,90	2,439	1,181	599	10
212	Hettlingen	735	93	133	2,50	3,521	2,535	486	—
213	Hofstetten	305	36	48	1,80	1,357	700	292	—
214	Dickbuch	98	34	37	6	1,678	1,015	87	—
215	Huggenberg	283	20	30	3,50	2,673	1,165	207	—
216	Neftenbach	2,917	243	387	1,70	9,225	6,030	1,214	—
216a	„ Schulhausanfond	—	—	—	—	2,095	—	322	—
217	Aesch-Ried	401	47	72	6	15,851	3,123	—	—
218	Hünikon	185	45	55	3	1,514	859	202	—
219	Oberwinterthur	3,624	485	659	3,70	30,813	23,828	244	16
220	Hegi	407	102	128	2,20	2,215	1,402	262	—
221	Reutlingen	116	58	81	3,20	1,456	817	170	—
222	Stadel	450	67	92	2,20	1,942	1,339	182	—
223	Pfungen	1,375	183	316	3,70	9,441	6,933	572	228
224	Rickenbach	1,232	87	111	0,70	2,718	1,001	762	—
225	Schlatt	509	65	86	3	2,826	2,087	180	—
226	Waltenstein	415	74	100	1,80	2,247	1,060	492	—
227	Schottikon	139	45	53	5	2,176	1,187	306	12
228	Seen	2,626	409	500	4,30	20,783	15,940	464	800
229	Eidberg	519	59	75	2,80	2,701	1,829	139	15
230	Iberg	184	65	91	4,30	2,422	1,461	195	36
231	Seuzach	715	124	151	4	5,990	4,896	69	—
232	Ohringen	382	59	75	2,50	1,970	1,289	135	—
233	Töb	5,984	1,120	1,456	5,50	70,059	47,077	2,179	70
234	Turbenthal	695	127	159	1,60	2,815	1,569	463	36
235	Bühl	40	20	25	4	1,100	348	204	—
236	Hutzikon	1,294	130	142	0,80	2,343	1,253	210	—
237	Neubrunn	318	79	110	1	1,649	717	444	—
238	Schmidrüti	42	36	41	4	1,618	475	212	—
239	Veltheim	3,408	1,014	1,327	4,25	61,115	24,473	137	—
240	Wiesendangen	1,405	159	199	4	9,689	7,491	227	80

der Primarschul-Gemeinden 1906.

Schul-Gemeinden	Korrent-Ausgaben						Überschuss der	
	Total	Besoldungen, allgem. Verwaltung	Zinse von Passiven	Erstellung und Unterhalt von Gebäuden u. Liegenschaften	Lehrmittel und Schreibmaterialien	Beiträge an die Sekundarschulen	Einnahmen	Ausgaben
Brütten	3,153	1,873	—	325	502	—	384	—
Dägerlen-Rutschwil .	2,690	1,054	637	607	264	—	710	—
Oberwil-Niederwil . .	1,688	1,019	80	30	141	—	302	—
Dättlikon	18,647	1,826	—	15,391	423	193	—	16,235
Dinhard	472	364	—	20	—	—	215	—
Eschlikon-Welsikon	504	28	39	180	—	—	272	—
Dinhard (gemeinsam)	2,843	1,756	—	—	716	—	—	240
Elgg	15,723	6,151	1,264	5,480	1,396	—	2,476	—
Ellikon	2,424	1,774	—	197	96	—	111	—
Elsau	4,443	2,308	—	1,427	610	—	—	219
Hagenbuch	2,075	1,043	—	110	223	—	436	—
Schneit	2,026	1,150	240	4	227	—	413	—
Hettlingen	2,004	1,440	—	54	367	—	1,517	—
Hofstetten	1,480	1,053	—	25	118	—	—	123
Dickbuch	1,504	702	205	53	218	—	174	—
Huggenberg	1,755	751	156	71	263	—	918	—
Neftenbach	8,620	4,904	—	317	867	—	605	—
„ Schulhausbaufond	8	—	—	—	—	—	2,087	—
Aesch-Ried	2,829	905	1,142	26	117	—	13,022	—
Hünikon	1,300	672	—	—	125	—	214	—
Oberwinterthur	22,211	9,365	2,890	5,584	1,398	—	8,602	—
Hegi	2,106	1,173	—	193	326	—	109	—
Reutlingen	1,183	728	—	54	146	—	273	—
Stadel	2,058	715	—	866	127	—	—	116
Pfungen	8,763	3,966	1,859	1,608	632	—	678	—
Rickenbach	2,724	1,297	—	235	292	—	—	6
Schlatt	2,139	1,141	120	419	289	—	687	—
Waltenstein	2,138	1,194	—	223	234	—	109	—
Schottikon	1,872	835	151	141	272	—	304	—
Seen	19,630	10,360	2,076	1,552	2,066	—	1,153	—
Eidberg	2,555	1,388	545	42	116	—	146	—
Iberg	2,295	1,298	273	35	207	—	127	—
Seuzach	4,223	2,054	463	1,090	266	—	1,767	—
Ohringen	1,461	652	—	26	313	—	509	—
Töss	56,709	28,712	8,519	994	3,162	—	13,350	—
Turbenthal	2,619	1,280	22	164	333	100	196	—
Bühl	876	574	14	5	57	62	224	—
Hutzikon	3,298	1,328	—	703	359	100	—	955
Neubrunn	1,368	786	15	204	152	—	281	—
Schmidrüti	1,074	567	—	20	131	119	544	—
Veltheim	344,239	23,341	2,591	304,347	3,217	1,500	—	283,124
Wiesendangen	7,485	3,327	1,534	650	468	—	2,204	—

Einnahmen und Ausgaben

Ordnungsnummer	Schul-Gemeinden	Steuerfaktoren, wofern solche für er- hobene Steuern benutzt wurden			Steuerquote 0/00	Korrekt-Einnahmen			
		Steuer- kapital Tausende Fr.	Steuer- pflichtige			Total	Steuern (inkl. Nachzahl- ungen) Fr.	Zinse von Kapi- talen Fr.	Ertrag der Liegen- schaften Fr.
			Haus- halt- ungen	Män- ner					
							Fr.	Fr.	Fr.
241	Winterthur*	—	—	—	—	102,615	—	21,010	—
242	Wülflingen	2,101	682	864	5,50	27,632	20,063	1,345	—
243	Zell	887	113	135	1,70	2,921	1,929	314	140
244	Kollbrunn	1,088	123	144	2,20	3,989	3,047	314	—
245	Langenhard	139	71	73	3,80	1,729	1,076	122	—
246	Rikon	387	124	147	4,20	5,268	2,980	—	—
	Winterthur 1906	45,416	7,465	9,783		477,688	227,259	42,500	1,823
	1905	45,265	7,336	9,441		419,642	210,285	42,581	1,996
247	Adlikon	327	50	58	2,30	1,764	1,088	179	28
248	Andelfingen, Gross-	3,999	232	254	1	10,011	4,485	1,801	263
249	„ Klein-	920	108	130	2	4,005	2,317	768	—
250	Alten	114	44	67	5	1,650	1,127	62	—
251	Oerlingen	296	54	67	3	1,899	1,251	225	30
252	Benken	1,744	121	150	1	3,362	2,015	800	70
253	Berg	629	75	83	1,30	2,011	1,290	260	—
254	Gräslikon	204	33	38	2,30	1,317	687	203	15
254a	„ Schullausbau fond	—	—	—	—	250	—	250	—
255	Buch	546	108	142	7,50	7,475	5,965	444	37
256	Dachsen	668	127	149	2,50	3,665	2,446	283	—
257	Dorf	777	75	99	2,50	2,972	2,377	183	—
258	Feuerthalen	1,914	393	403	5,20	19,142	14,832	643	180
259	Langwiesen	369	88	118	2	2,444	1,150	455	60
260	Flaach	805	187	207	3	4,884	3,596	233	—
261	Flurlingen	1,582	205	233	4,20	10,063	8,486	230	25
262	Henggart	611	73	96	1	1,466	780	200	35
263	Humlikon	276	60	74	2,50	2,012	1,245	348	—
264	Laufen, Uhwiesen	1,103	153	174	2,50	5,310	3,717	550	—
264a	Uhwiesen, Schullausbau fond	—	—	—	—	850	—	850	—
265	Nol	129	37	44	2	1,333	420	450	12
266	Marthalen	2,818	249	287	1,50	8,224	5,090	1,654	96
267	Ellikon	146	19	24	5	1,766	946	111	16
268	Ossingen	1,909	205	239	1,50	6,405	3,528	583	—
269	Rheinau	754	133	209	3	6,326	3,289	2,069	—
270	Stammheim, Ober-	1,128	157	201	2	6,661	3,103	667	5
271	„ Unter-	1,333	141	170	2	4,581	3,287	560	—
272	Thalheim	347	64	87	3	2,733	1,534	167	63
273	Gütlikhausen	315	29	37	4	2,123	1,525	48	—

* Die Zahlen betreffend die Stadt Winterthur bilden ein Bestandteil der Rechnung über das politische Gemeindegut, aus der sie ausgezogen sind (vergl. Anmerkungen Seite 40).

der Primarschul-Gemeinden 1906.

Schul-Gemeinden	Korrent-Ausgaben						Überschuss der	
	Total	Besoldungen, allgem. Verwaltung	Zinse von Passiven	Erstellung und Unterhalt von Gebäuden u. Liegenschaften	Lehrmittel und Schreibmaterialien	Beiträge an die Sekundarschulen	Einnahmen	Ausgaben
Winterthur . . .	290,939	1 215,467	—	5,648	15,361	—	—	² 188,324
Wülflingen . . .	29,667	16,951	2,952	1,424	2,104	—	—	2,035
Zell	2,328	1,226	53	437	256	—	593	—
Kollbrunn . . .	3,094	1,164	—	280	303	—	895	—
Langenhard . . .	1,748	843	211	389	171	—	—	19
Rikon	4,145	1,940	660	74	569	—	1,123	—
Winterthur 1906	911,874	369,228	29,090	353,893	40,961	2,074	59,010	493,196
1905	628,318	353,968	30,149	96,803	40,890	2,776	29,396	238,072
Adlikon	1,984	1,059	—	522	171	—	—	220
Andelfingen, Gross-	7,501	4,032	175	666	642	—	2,510	—
„ Klein-	4,726	2,048	—	1,280	363	—	—	721
Alten	1,457	902	120	56	131	—	193	—
Oerlingen	1,640	1,073	12	191	118	—	259	—
Benken	2,416	1,324	—	250	380	—	946	—
Berg	1,686	917	24	83	397	—	325	—
Gräslikon	1,431	1,110	29	3	141	—	—	114
„ Schulhausbaufond	14	14	—	—	—	—	236	—
Buch	47,757	2,742	504	43,413	476	—	—	40,282
Dachsen	4,293	1,873	—	494	470	—	—	628
Dorf	2,290	1,199	6	243	338	—	682	—
Feuerthalen . . .	14,583	5,820	3,674	469	1,128	—	4,559	—
Langwiesen	2,381	919	—	810	350	—	63	—
Flaach	3,256	1,771	2	188	537	—	1,628	—
Flurlingen	7,722	3,756	1,880	455	567	—	2,341	—
Henggart	1,931	893	40	518	274	—	—	465
Humlikon	3,005	872	—	1,681	208	—	—	993
Laufen, Uhwiesen	4,990	3,061	129	369	651	—	320	—
Uhwiesen, Schulhausbaufond	43	43	—	—	—	—	807	—
Nol	1,331	985	—	67	142	—	2	—
Marthalen	6,935	4,760	71	131	807	—	1,289	—
Ellikon	1,519	926	8	190	99	—	247	—
Ossingen	7,122	3,036	31	1,849	829	—	—	717
Rheinau	5,144	2,575	760	394	513	—	1,182	—
Stammheim, Ober-	4,890	2,658	—	1,222	447	—	1,771	—
„ Unter-	3,568	1,917	120	662	373	—	1,013	—
Thalheim	2,520	1,285	10	199	227	—	213	—
Gütikhausen . . .	3,844	849	—	2,415	82	—	—	1,721

¹ Total der Lehrerbesoldungen inbegriffen (vergl. Anmerkung 1, Seite 151).² Vergl. Anmerkung 1, Seite 41.

Einnahmen und Ausgaben

Ordnungsnummer	Schul-Gemeinden	Steuerfaktoren, wofern solche für er- höhere Steuern benutzt wurden			Steuerquote ‰	Korrent-Einnahmen			
		Steuer- kapital Tausende Fr.	Steuer- pflichtige			Total Fr.	Steuern (inkl. Nachzahl- ungen) Fr.	Zinse von Kapi- talien Fr.	Ertrag der Liegen- schaften Fr.
			Haus- halt- ungen	Män- ner					
274	Trüllikon . . .	857	103	107	1	2,142	1,067	624	32
275	Rudolfingen . .	571	69	97	1	1,646	737	442	—
276	Wildensbuch . .	115	29	44	2,150	1,404	469	424	43
277	Truttikon . . .	824	69	89	1,150	2,442	1,472	441	24
278	Volken	138	53	64	6	2,263	1,531	172	—
279	Waltalingen . .	324	48	60	3	2,686	1,296	221	—
280	Guntalingen . .	267	63	79	2,150	1,978	1,021	287	27
	Andelfingen 1906	28,859	3,654	4,380		141,265	89,169	17,887	1,061
	1905	28,957	3,498	4,403		138,411	89,038	18,789	1,100
281	Bachenbülach . .	539	141	166	2	4,109	1,692	738	635
282	Bassersdorf . . .	1,289	224	247	6	22,973	10,810	742	700
283	Bülach	3,911	463	563	2,150	19,731	14,680	1,225	100
284	Dietlikon	1,014	116	146	4,150	7,800	6,977	2	—
285	Eglisau	2,036	231	271	2	9,343	5,487	2,042	50
286	Töbriedern . . .	296	23	34	3,150	3,602	2,968	175	10
287	Embrach, Ober-	280	60	93	3	2,160	1,299	185	40
288	Wagenburg, Unter-	178	29	52	3	1,417	775	211	40
289	Embrach, Unter-	2,782	324	389	1,180	8,943	6,291	1,264	—
290	Freienstein . . .	1,622	207	251	2	5,218	4,160	125	40
291	Teufen	442	62	89	5,150	4,272	3,257	296	180
292	Glattfelden . . .	1,369	266	308	3,150	9,703	6,922	396	45
293	Zweidlen-Aarüti	650	57	73	3	2,879	2,340	60	—
294	Hochfelden . . .	575	98	144	1,120	2,318	980	916	—
295	Höri	370	83	124	3,150	3,582	2,018	717	—
296	Hüntwangen . . .	574	129	133	3	6,124	2,732	502	—
297	Kloten	2,879	278	377	1	8,051	3,798	2,453	30
298	Gerlisberg	137	33	43	2	1,080	426	163	—
299	Lufingen	462	71	99	2,150	2,647	1,580	454	—
300	Nürensdorf . . .	477	66	84	1,170	2,193	1,066	491	—
301	Breite	85	26	35	4	1,665	583	366	—
302	Oberwil-Birchwil	139	59	83	5,150	2,455	1,547	311	—
302a	Schulhausbaufond	—	—	—	—	27	—	27	—
303	Opfikon-Oberhausen .	1,076	156	223	4	7,470	5,819	477	280
304	Rafz	2,191	384	331	2,150	11,185	8,561	954	—
305	Rieden	270	72	87	3,150	2,213	1,501	85	25
306	Rorbas	1,870	307	375	2,150	8,595	6,874	348	—
307	Wallisellen . . .	2,120	224	276	2,150	11,616	9,068	499	1,142
308	Wasterkingen . . .	260	68	86	4	2,650	1,654	342	—
309	Wil	1,285	166	178	2	4,662	3,258	619	20
310	Winkel	485	47	75	2	2,862	1,215	958	35

der Primarschul-Gemeinden 1906.

Schul-Gemeinden	Korrent-Ausgaben						Überschuss der	
	Total	Besoldungen, allgem. Verwaltung	Zinse von Passiven	Erstellung und Unterhalt von Gebäuden u. Liegenschaften	Lehrmittel und Schreibmaterialien	Beiträge an die Sekundarschulen	Einnahmen	Ausgaben
Trüllikon . . .	2,207	1,024	14	101	231	—	—	65
Rudolfingen . . .	2,980	1,017	—	421	268	—	—	1,334
Wildensbuch . . .	1,367	834	—	185	106	—	37	—
Truttikon . . .	9,440	1,029	26	7,690	179	—	—	6,998
Volken . . .	1,631	950	161	24	209	—	632	—
Waltalingen . . .	1,527	861	40	247	306	—	1,159	—
Guntalingen . . .	2,057	852	—	340	239	—	—	79
Andelfingen 1906	173,188	60,986	7,836	67,828	12,399	—	22,414	54,337
1905	148,841	60,687	7,924	44,407	11,710	—	19,170	29,600
Bachensbülach . . .	4,129	2,661	—	279	292	—	—	20
Bassersdorf . . .	11,985	4,332	3,321	288	607	1,435	10,988	—
Bülach . . .	14,974	8,814	1,516	586	1,454	—	4,757	—
Dietlikon . . .	4,854	2,145	176	57	379	1,276	2,946	—
Eglisan . . .	9,080	5,409	—	178	682	—	263	—
Tössriedern . . .	1,334	887	—	115	55	—	2,268	—
Embrach, Ober-	2,228	1,315	10	436	198	173	—	68
Wagenburg, Unter-	1,749	729	7	525	116	100	—	332
Embrach, Unter-	10,003	5,298	—	512	952	1,394	—	1,060
Freienstein . . .	4,620	2,571	133	987	445	—	598	—
Teufen . . .	2,333	926	318	57	143	—	1,939	—
Glattfelden . . .	11,050	5,153	68	2,390	869	—	—	1,347
Zweidlen-Aarüti	2,916	1,181	—	792	255	52	—	37
Hochfelden . . .	2,777	1,155	—	772	194	—	—	459
Höri . . .	4,082	2,368	—	940	308	—	—	500
Hüntwangen . . .	4,042	1,948	705	121	320	—	2,082	—
Kloten . . .	7,452	4,501	5	212	827	—	599	—
Gerlisberg . . .	1,109	661	—	3	194	—	—	29
Lufingen . . .	2,336	1,222	—	562	206	253	311	—
Nürens Dorf . . .	1,650	805	—	148	199	—	543	—
Breite . . .	1,479	1,118	—	85	137	113	186	—
Oberwil-Birchwil	2,341	941	334	51	320	218	114	—
„ Schulhausanfond	277	3	—	—	—	—	—	250
Opfikon-Oberhausen . . .	5,321	1,944	1,420	290	163	—	2,149	—
Rafz . . .	10,150	5,156	222	48	1,047	1,400	1,035	—
Rieden . . .	1,541	897	—	21	240	—	672	—
Rorbas . . .	7,364	4,207	—	470	550	—	1,231	—
Wallisellen . . .	4,746	2,034	593	403	401	—	6,870	—
Wasterkingen . . .	2,319	1,086	336	75	218	—	331	—
Wil . . .	3,527	1,758	—	911	635	—	1,135	—
Winkel . . .	2,361	1,448	94	283	275	—	501	—

Einnahmen und Ausgaben

Ordnungsnummer	Schul-Gemeinden	Steuerfaktoren, wofür solche für er- hobene Steuern benutzt wurden			Steuerquote ‰	Korrent-Einnahmen			
		Steuer- kapital Tausende Fr.	Steuer- pflichtige			Total Fr.	Steuern (inkl. Nachzahl- ungen) Fr.	Zinse von Kapi- talien Fr.	Ertrag der Lieg- schaften Fr.
			Haus- halt- ungen	Män- ner					
311	Eschenmosen . . .	180	27	39	5	1,872	1,236	199	35
312	Rüti	405	34	60	3	2,294	1,499	158	146
	Bez. Bülach 1906	32,248	4,531	5,534		187,711	123,073	18,500	3,553
	1905	32,641	4,607	5,673		185,920	118,269	18,263	3,651
313	Affoltern	1,192	287	371	6 ¹⁹⁰	16,961	12,765	103	480
314	Bachs	450	78	94	3	3,169	1,868	622	62
315	Thal	163	20	41	0 ¹⁵⁰	939	112	350	—
316	Boppelsen	399	52	69	1	1,535	520	652	15
317	Buchs	420	90	140	1 ¹⁵⁰	2,885	1,297	807	30
318	Dällikon	455	60	86	1 ¹⁵⁰	2,095	902	571	—
319	Dänikon-Hüttikon .	411	56	77	2 ¹⁵⁰	2,675	1,360	545	94
320	Dielsdorf	1,348	138	170	4	9,230	6,764	825	25
321	Neerach	406	85	114	1 ¹⁵⁰	3,407	908	944	154
322	Ried	108	19	23	2 ¹⁵⁰	1,186	376	484	—
323	Niederglatt-Nöschikon .	822	115	158	2 ¹⁵⁰	5,365	2,725	640	—
324	Niederhasli	520	72	98	2 ¹⁵⁰	3,705	1,725	691	350
325	Nassenwil	51	14	16	5	1,028	411	191	—
326	Oberhasli	613	65	101	0 ¹⁷⁰	1,786	545	861	60
327	Niederweningen	835	90	142	3 ¹⁵⁰	6,690	3,736	1,195	672
328	Oberglatt	958	128	174	3 ¹⁵⁰	5,892	4,409	552	118
329	Oberweningen . . .	223	53	78	4 ¹⁵⁰	2,670	1,594	586	—
330	Otelfingen	1,426	83	126	2 ¹⁵⁰	5,755	4,087	886	—
331	Raat	30	25	33	3 ¹⁵⁰	854	308	42	—
332	Regensberg	633	53	59	3 ¹⁵⁰	3,494	2,626	327	91
333	Regensdorf	864	110	153	1	2,677	1,127	526	200
334	Adlikon	123	27	39	3	1,110	568	172	18
335	Watt	588	84	121	1 ¹³⁰	1,731	1,031	243	30
336	Rümlang	1,421	179	236	2	6,841	3,719	1,628	300
337	Schleinikon	340	65	81	1 ¹⁵⁰	2,285	729	816	306
338	Schöffisdorf	369	63	77	3 ¹⁵⁰	3,081	1,781	394	230
339	Stadel	955	109	148	1	4,294	1,906	1,415	80
340	Steinmaur, Ober-	663	53	87	1	2,081	802	351	422
341	„ Nieder-	281	32	44	1 ¹⁵⁰	1,398	609	100	249
342	Sünikon	257	50	66	2	1,479	747	203	140
343	Weiach	638	113	151	2	4,651	1,804	1,398	78
344	Windlach	289	44	62	2 ¹⁵⁰	1,536	987	118	—
	Bez. Dielsdorf 1906	18,251	2,512	3,435		114,485	64,848	19,238	4,204
	1905	18,354	2,466	3,446		109,792	62,103	19,426	3,940

der Primarschul-Gemeinden 1906.

Schul-Gemeinden	Korrent-Ausgaben						Überschuss der	
	Total	Besoldungen, allgem. Ver- waltung	Zinse von Passiven	Erstel- lung und Unterhalt von Gebäuden u. Liegen- schaften	Lehr- mittel und Schreib- ma- terialien	Beiträge an die Sekun- dar- schulen	Ein- nahmen	Aus- gaben
Eschenmosen . . .	1,363	653	412	34	89	—	509	—
Rüti	1,696	706	75	225	178	—	598	—
Bez. Bülach 1906	149,188	76,032	9,745	12,856	12,948	6,414	42,625	4,102
1905	175,252	74,629	11,826	34,797	13,980	8,925	20,285	9,617
Affoltern	15,894	6,899	3,632	481	1,402	—	1,067	—
Bachs	2,940	1,398	125	717	318	310	229	—
Thal	1,227	780	—	79	109	—	—	288
Boppelsen	2,171	863	—	232	285	—	—	636
Buchs	2,420	1,027	6	243	207	325	465	—
Dällikon	2,811	1,047	—	1,086	231	300	—	716
Dänikon-Hüttikon	2,022	1,093	132	49	206	—	653	—
Dielsdorf	5,905	2,198	1,400	91	372	1,100	3,325	—
Neerach	4,652	1,059	49	2,289	413	—	—	1,245
Ried	1,170	973	12	—	48	—	16	—
Niederglatt-Nöschikon	3,794	2,394	130	171	405	—	1,571	—
Niederhasli	2,828	1,291	240	194	356	—	877	—
Nassenwil	1,091	859	47	116	56	—	—	63
Oberhasli	1,815	984	—	122	257	—	—	29
Niederweningen	4,946	1,782	1,404	1,316	216	—	1,744	—
Oberglatt	4,289	2,368	56	334	501	—	1,603	—
Oberweningen . . .	2,047	938	572	40	217	—	623	—
Oteltingen	4,298	1,689	649	974	367	—	1,457	—
Raat	1,930	714	—	987	159	—	—	1,076
Regensberg	2,797	1,086	582	437	321	—	697	—
Regensdorf	5,133	1,405	—	2,472	828	—	—	2,456
Adlikon	1,244	989	—	7	185	—	—	134
Watt	1,941	1,159	—	27	285	—	—	210
Rümlang	6,296	3,825	—	1,161	838	—	545	—
Schleinikon	1,779	811	59	50	248	—	506	—
Schöfflisdorf . . .	2,288	672	285	466	363	—	793	—
Stadel	3,702	2,058	—	300	362	—	592	—
Steinmaur. Ober . .	1,856	910	—	83	223	396	225	—
Nieder . . .	1,428	921	120	22	180	—	—	30
Sünikon	1,533	812	56	111	218	—	—	54
Weiach	4,468	2,548	—	603	340	450	183	—
Windlach	1,530	832	249	15	232	—	6	—
Bez. Dielsdorf 1906	104,245	48,384	9,805	15,275	10,748	2,881	17,177	6,937
1905	101,067	45,474	10,825	13,987	10,106	2,292	15,601	6,876

2. Aktiven, Passiven und Stammgut

Ordnungsnummer	Schul-Gemeinden	Aktiven				Total aller Aktiven	Pas-siven	Über-schuss der Aktiven (- Passiven)
		Realisierbare		Nicht realisierbare				
		Total	Zins-tragende Kapitalien	Total	Liegen-schaften			
		Fr.	Fr.	Fr.	Fr.			
1	Zürich,							
	ordentl. Verkehr*	—	—	—	—	—	—	
1a	ausserord. "	—	—	—	—	—	—	
2	Aesch . . .	7,234	5,960	29,059	27,500	36,293	7,300	28,993
3	Albisrieden . .	13,795	5,118	119,475	110,492	133,270	50,500	82,770
4	Altstetten . .	54,375	8,450	342,057	325,600	396,432	191,495	204,937
5	Birmensdorf . .	16,346	12,520	88,155	84,200	104,501	21,000	83,501
6	Dietikon . . .	44,982	15,302	132,084	122,800	177,066	46,983	130,083
7	Engstringen, Ober-	5,120	3,036	29,706	26,400	34,826	7,600	27,226
8	" Unter-	8,590	7,508	16,935	15,900	25,525	—	25,525
9	Höngg	32,885	15,698	169,126	159,243	202,011	43,260	158,751
10	Oerlikon	16,841	450	563,798	539,950	580,639	420,500	160,139
11	Oetwil-Geroldswil	2,211	1,045	29,664	29,000	31,875	—	31,875
12	Schlieren . . .	18,422	3,800	239,039	229,200	257,461	119,250	138,211
13	Schwamendingen	21,747	19,887	59,583	53,395	81,330	2,500	78,830
14	Seebach	77,403	41,950	323,747	306,721	401,150	191,864	209,286
15	Uitikon	11,139	10,719	32,160	29,200	43,299	3,215	40,084
16	Urdorf	14,949	8,748	46,440	43,000	61,389	11,450	49,939
17	Weiningen . . .	5,492	4,081	47,636	45,750	53,128	—	53,128
18	Witikon	9,185	8,800	54,273	52,500	63,458	21,025	42,433
19	Zollikon	35,994	30,071	82,301	73,350	118,295	3,900	114,395
	Zürich 1906	396,710	203,143	2,405,238	2,274,201	2,801,948	1,141,842	1,660,106
	1905	349,496	208,498	2,364,169	2,239,660	2,713,665	1,150,143	1,563,522
20	Aeugst	8,317	6,259	19,543	18,000	27,860	—	27,860
21	Aeugsterthal . .	6,686	1,949	20,927	19,200	27,613	6,000	21,613
22	Affoltern	20,265	18,292	194,850	185,050	215,115	60,800	154,315
23	Zwillikon	9,041	8,808	32,975	29,000	42,016	250	41,766
24	Bonstetten . . .	12,995	12,359	45,410	42,600	58,405	—	58,405
25	Hausen	15,349	13,511	64,153	60,000	79,502	—	79,502
26	Ebertswil	9,246	9,133	35,807	33,523	45,053	—	45,053
27	Hedingen	16,386	16,295	25,840	22,500	42,226	—	42,226

* Im zentralisierten Gemeindegut der Stadt Zürich (vergl. Seite 46/47) enthalten

der Primarschul-Gemeinden 1906.

Ordnungsnummer	Stammgut			Deckung des Stammgutes		Passiven, im Berichtsjahre			
	Einnahmen	Ausgaben resp. Abschreibungen	Bestand Ende des Jahres	(§ 7, Schlusssatz und § 8 der Verordnung)		neuge-macht	getilgt	Ver-mehr-ung	Ver-minder-ung
				Über-schuss	Defizit				
Fr.	Fr.	Fr.	Fr.	Fr.	Fr.	Fr.	Fr.	Fr.	Fr.
1	—	—	—	—	—	—	—	—	—
1a	—	—	—	—	—	—	—	—	—
2	—	—	6,589	—	6,655	7,300	—	7,300	—
3	—	—	18,672	—	55,377	9,000	7,000	2,000	—
4	50	—	21,638	—	158,758	35,400	11,628	23,772	—
5	303	783	23,917	—	28,571	500	1,500	—	1,000
6	20	—	58,211	—	60,212	21,983	10,000	11,983	—
7	3	—	16,280	—	18,760	3,100	—	3,100	—
8	—	—	7,330	1,260	—	—	—	—	—
9	—	—	22,866	—	33,241	—	—	—	—
10	30	—	8,416	—	412,075	17,611	54,995	—	37,384
11	—	—	6,197	—	3,986	—	620	—	620
12	—	—	25,080	—	125,908	—	3,000	—	3,000
13	—	—	32,480	—	13,233	—	1,000	—	1,000
14	140	—	15,519	—	129,980	4,348	15,800	—	11,452
15	—	—	13,073	—	5,149	—	300	—	300
16	—	—	10,440	—	6,941	—	700	—	700
17	—	—	10,564	—	5,072	—	—	—	—
18	1,720	—	9,481	—	21,321	—	1,000	—	1,000
19	50	—	37,970	—	5,876	4,700	4,700	—	—
	2,316	783	344,723	1,260	1,091,115	103,942	112,243	48,155	56,456
	870	—	343,190	1,667	1,145,504	54,199	49,296	36,249	31,346
20	2	—	8,028	289	—	—	—	—	—
21	5	—	5,023	—	4,337	—	500	—	500
22	—	—	19,270	—	59,805	—	3,200	—	3,200
23	—	—	8,467	324	—	—	250	—	250
24	25	—	15,554	—	2,559	—	—	—	—
25	—	—	11,455	3,894	—	—	—	—	—
26	—	—	8,851	395	—	—	—	—	—
27	—	—	15,858	528	—	—	—	—	—

Aktiven, Passiven und Stammgut

Ordnungsnummer	Schul-Gemeinden	Aktiven					Pas-siven	Über-schuss der Aktiven (- Passiven)
		Realisierbare		Nicht realisierbare		Total aller Aktiven		
		Total	Zins-tragende Kapitalien	Total	Liegen-schaften			
28	Kappel . . .	6,994	5,810	15,557	15,100	22,551	—	22,551
29	Uerzlikon . .	7,126	6,483	22,086	20,993	29,212	—	29,212
30	Knonau . . .	24,937	24,309	34,661	30,150	59,598	400	59,198
31	Maschwanden .	13,174	12,740	26,323	24,150	39,497	—	39,497
32	Mettmensjetten .	14,360	14,023	49,175	46,200	63,535	—	63,535
33	Dachelsen . .	8,511	7,612	13,735	12,400	22,246	—	22,246
34	Hefferswil . .	10,121	9,584	13,199	11,899	23,320	—	23,320
35	Roßau	8,964	8,610	14,733	13,883	23,697	—	23,697
36	Obfelden . . .	23,639	14,743	114,019	107,260	137,658	35,000	102,658
37	Ottenbach . .	18,990	15,190	79,105	76,450	98,095	—	98,095
38	Rifferswil . .	8,639	8,484	19,645	18,100	28,284	—	28,284
39	Stallikon . . .	10,998	10,542	22,497	20,595	33,495	1,000	32,495
40	Bachenegg-Dägerst .	7,074	6,668	20,145	18,950	27,219	—	27,219
41	Wettswil . . .	9,472	9,267	30,905	29,500	40,377	15,700	24,677
	Affoltern 1906	271,284	240,671	915,290	855,503	1,186,574	119,150	1,067,424
	1905	275,702	241,633	913,493	855,503	1,189,195	129,900	1,059,295
42	Adliswil . . .	27,650	18,233	190,380	172,500	218,030	33,000	185,030
43	Hirzel-Höhe . .	13,231	12,428	33,299	29,800	46,530	9,405	37,125
44	„ -Kirche . . .	10,435	10,138	24,617	23,500	35,052	—	35,052
45	Spitzen	11,209	10,366	12,500	12,200	23,709	—	23,709
46	Horgen	118,912	116,425	245,459	227,200	364,371	21,850	342,521
47	Hütten	14,279	12,320	25,143	23,596	39,422	—	39,422
48	Kilchberg . . .	22,613	21,088	224,739	214,900	247,352	28,500	218,852
49	Langnau	11,555	10,400	134,060	127,150	145,615	22,039	123,576
50	Oberrieden . .	24,207	23,667	214,904	212,700	239,111	79,203	159,908
51	Richterswil . .	67,123	61,624	270,564	257,600	337,687	—	337,687
52	Rüschlikon . .	16,927	13,540	72,650	66,379	89,577	5,000	84,577
53	Schönenberg, Kirche .	15,159	15,073	35,363	33,500	50,522	500	50,022
54	„ Mittelberg . .	11,588	11,545	21,557	20,000	33,145	200	32,945
55	Thalwil	53,099	51,364	486,545	472,000	539,644	119,600	420,044
56	Wädenswil . .	87,800	86,224	306,500	287,000	394,300	1,528	392,772
57	Langrüti . . .	16,143	16,002	54,505	51,500	70,648	24,000	46,648
58	Ort	18,414	18,345	26,639	22,820	45,053	—	45,053
59	Stocken	39,335	39,245	19,189	17,700	58,524	—	58,524
	Horgen 1906	579,679	548,027	2,398,613	2,272,045	2,978,292	344,825	2,633,467
	1905	578,521	552,132	2,372,646	2,254,545	2,951,167	381,312	2,569,855

der Primarschul-Gemeinden 1906.

Ordnungsnummer	Stammgut			Deckung des Stammgutes		Passiven, im Berichtsjahre			
	Einnahmen	Ausgaben resp. Abschreibungen	Bestand Ende des Jahres	(§ 7, Schlusssatz und § 8 der Verordnung)		neu gemacht	getilgt	Vermehrung	Verminderung
				Überschuss	Defizit				
Fr.	Fr.	Fr.	Fr.	Fr.	Fr.	Fr.	Fr.	Fr.	Fr.
28	—	—	5,811	1,188	—	—	—	—	—
29	—	—	6,788	338	—	—	—	—	—
30	20	—	23,595	942	—	—	—	—	—
31	—	—	12,572	602	—	—	—	—	—
32	—	—	13,100	1,260	—	—	100	—	100
33	17	—	7,612	899	—	—	—	—	—
34	—	—	8,965	1,156	—	—	—	—	—
35	—	—	8,610	354	—	—	—	—	—
36	—	—	14,017	—	25,378	—	5,000	—	5,000
37	—	—	17,795	1,195	—	—	—	—	—
38	—	—	8,272	367	—	—	—	—	—
39	15	—	8,413	1,585	—	—	1,000	—	1,000
40	30	—	7,022	52	—	—	—	—	—
41	600	—	15,374	—	21,602	—	700	—	700
	714	—	250,452	15,363	113,681	—	10,750	—	10,750
	24	—	250,488	15,896	120,582	100	13,999	100	13,999
42	30	—	15,878	—	21,228	—	—	—	—
43	—	—	12,945	—	9,119	—	—	—	—
44	—	—	10,623	—	188	—	—	—	—
45	—	—	10,367	842	—	—	—	—	—
46	134	—	92,142	4,920	—	—	1,550	—	1,550
47	100	—	13,605	674	—	—	—	—	—
48	—	—	19,878	—	25,765	—	15,500	—	15,500
49	—	—	13,471	—	23,955	—	3,500	—	3,500
50	60	—	22,709	—	77,705	—	8,396	—	8,396
51	229	—	62,806	4,317	—	—	500	—	500
52	120	—	14,540	—	2,613	—	1,500	—	1,500
53	—	—	18,396	—	3,737	1,100	600	500	—
54	—	200	11,365	23	—	200	—	200	—
55	316	—	47,658	—	114,159	—	10,400	—	10,400
56	150	—	85,072	1,200	—	159	—	159	—
57	—	—	15,600	—	23,457	5,000	1,000	4,000	—
58	—	—	14,569	3,845	—	—	—	—	—
59	—	—	20,720	18,615	—	—	—	—	—
	1,139	200	502,344	34,436	301,926	6,459	42,946	4,859	41,346
	842	300	501,405	32,210	336,406	32,553	36,074	30,553	34,074

Aktiven, Passiven und Stammgut

Ordnungsnummer	Schul-Gemeinden	Aktiven				Total aller Aktiven	Pas-siven	Über-schuss der Aktiven (- Passiven)
		Realisierbare		Nicht realisierbare				
		Total	Zins-tragende Kapitalien	Total	Liegen-schaften			
60	Erlenbach . .	12,568	12,518	32,813	25,535	45,381	1,205	44,176
61	Herrliberg . .	21,761	16,504	96,330	93,600	118,091	9,400	108,691
62	Hembrechtikon . .	20,248	17,700	59,581	56,100	79,829	—	79,829
63	Feldbach . . .	19,625	18,894	27,500	25,700	47,125	—	47,125
63a	„ Schulhausbaufond	1,487	1,487	—	—	1,487	—	1,487
64	Uetzikon . . .	9,829	9,400	14,600	13,000	24,429	—	24,429
65	Küsnacht . . .	60,281	39,636	385,200	364,972	445,481	194,587	250,894
66	Limberg . . .	9,393	9,350	19,098	17,405	28,491	100	28,391
67	Männedorf . .	33,895	31,667	350,262	338,100	384,157	99,973	284,184
68	Meilen, Dorf-	21,325	21,244	62,810	58,075	84,135	20,000	64,135
69	„ Berg-	14,545	14,100	23,292	20,931	37,837	6,505	31,332
70	„ Feld-	18,071	15,400	44,181	41,350	62,252	10,500	51,752
71	„ Ober-	18,610	17,587	27,716	22,200	46,326	—	46,326
72	Oetwil	31,590	30,850	66,356	61,500	97,946	13,050	84,896
73	Stäfa, Kirchbühl .	31,411	17,945	244,943	235,500	276,354	66,835	209,519
74	Uelikon	4,244	4,200	34,807	31,435	39,051	39	39,012
75	Uerikon	5,347	4,930	16,895	15,795	22,242	—	22,242
76	Uetikon	53,647	18,445	75,966	69,800	129,613	11,000	118,613
77	Zumikon	9,467	9,130	59,611	57,531	69,078	3,800	65,278
	Meilen 1906	397,344	310,087	1,641,961	1,548,529	2,039,305	436,994	1,602,311
	1905	400,528	313,768	1,598,608	1,507,479	1,999,136	428,524	1,570,612
78	Bäretswil . . .	9,589	7,907	35,105	33,000	44,694	—	44,694
79	Adetswil	5,467	4,789	28,825	26,805	34,292	—	34,292
80	Bettswil	4,935	4,600	17,444	16,250	22,379	2,400	19,979
81	Fehrenwaltsberg	4,940	4,683	15,086	13,730	20,026	—	20,026
82	Hof (Müdspach) .	5,810	5,375	12,677	11,425	18,487	—	18,487
83	Tanne (Thal) . .	5,202	4,806	12,819	11,250	18,021	400	17,621
84	Wappenswil . .	5,012	4,795	12,673	11,370	17,685	—	17,685
85	Bubikon	15,598	14,039	64,950	60,000	80,548	—	80,548
86	Wolfhausen . .	14,746	13,340	13,116	11,500	27,862	—	27,862
86a	„ Schulhausbaufond	15,026	14,814	—	—	15,026	—	15,026
87	Dürnten, Ober-	10,811	10,588	36,648	35,000	47,459	—	47,459
88	„ Unter-	15,843	12,055	32,849	30,100	48,692	—	48,692
88a	„ Schulhausbaufond	14,053	14,000	—	—	14,053	—	14,053
89	Tann	16,128	15,150	148,686	144,070	164,814	40,724	124,090

der Primarschul-Gemeinden 1906.

Ordnungsnummer	Stammgut			Deckung des Stammgutes		Passiven, im Berichtsjahre			
	Ein- nahmen	Ausgaben resp. Abschreib- ungen	Bestand Ende des Jahres	(§ 7, Schlusssatz und § 8 der Verordnung)		neu ge- macht	getilgt	Ver- mehr- ung	Ver- minder- ung
				Über- schuss	Defizit				
Fr.	Fr.	Fr.	Fr.	Fr.	Fr.	Fr.	Fr.	Fr.	Fr.
60	—	—	12,360	—	997	205	1,350	—	1,145
61	—	—	18,614	—	6,253	2,000	201	1,799	—
62	—	—	18,008	2,240	—	—	—	—	—
63	—	—	8,461	11,164	—	—	—	—	—
63a	—	—	—	—	—	—	—	—	—
64	—	—	9,624	205	—	—	—	—	—
65	—	—	32,418	—	166,724	—	12,929	—	12,929
66	—	—	9,500	—	207	100	—	100	—
67	40	—	34,185	—	100,263	7,000	10,428	3,428	—
68	—	—	19,376	—	18,051	20,000	—	20,000	—
69	—	—	13,736	—	5,696	6,505	—	6,505	—
70	—	—	14,323	—	6,752	1,400	—	1,400	—
71	—	—	14,740	3,870	—	—	—	—	—
72	—	—	30,776	—	12,236	—	1,090	—	1,090
73	80	—	34,038	—	69,462	1,835	4,000	—	2,165
74	—	—	8,078	—	3,873	3,223	3,200	23	—
75	—	—	4,030	1,317	—	—	—	—	—
76	—	—	10,146	32,501	—	—	—	—	—
77	100	—	9,840	—	4,173	400	1,000	—	600
	220	—	302,253	51,297	394,687	42,668	34,198	29,827	21,357
	1,301	—	302,033	57,991	389,439	27,273	40,009	11,667	24,403
78	—	—	8,747	842	—	755	755	—	—
79	—	—	5,330	137	—	200	200	—	—
80	—	—	5,184	—	2,649	—	1,000	—	1,000
81	—	—	5,154	—	214	—	—	—	—
82	—	—	5,423	387	—	—	—	—	—
83	—	—	5,238	—	436	—	400	—	400
84	—	—	5,153	—	141	—	—	—	—
85	—	—	12,105	3,493	—	—	—	—	—
86	—	—	13,733	1,013	—	—	—	—	—
86a	—	—	—	—	—	—	—	—	—
87	—	—	9,473	1,338	—	—	—	—	—
88	—	—	13,957	1,886	—	—	—	—	—
88a	—	—	—	—	—	—	—	—	—
89	—	—	14,834	—	39,430	—	33,376	—	33,376

Aktiven, Passiven und Stammgut

Ordnungsnummer	Schul-Gemeinden	Aktiven				Total aller Aktiven	Pas-siven	Über-schuss der Aktiven (- Passiven)
		Realisierbare		Nicht realisierbare				
		Total	Zins-tragende Kapitalien	Total	Liegen-schaften			
90	Fischtenthal, Boden	10,968	10,888	30,013	28,500	40,981	257	40,724
91	Bodmen	539	—	29,359	27,300	29,898	—	29,898
92	Gibswil	3,538	3,497	18,639	16,860	22,177	—	22,177
93	Hörnli	3,790	3,597	19,244	18,100	23,034	1,382	21,652
94	Lenzen	5,377	5,121	13,346	11,950	18,723	—	18,723
95	Oberhof	7,755	7,605	33,374	31,295	41,129	—	41,129
96	Strahlegg	5,641	5,363	5,108	4,130	10,749	—	10,749
96a	„ Schulhaushaufd.	1,845	1,844	—	—	1,845	—	1,845
97	Goßau	7,122	7,011	37,654	33,700	44,776	—	44,776
98	Bertschikon	5,399	4,205	13,650	12,000	19,049	500	18,549
99	Grüt	5,143	3,700	21,740	20,400	26,883	—	26,883
100	Herschmetten	6,721	5,110	15,468	13,500	22,189	—	22,189
101	Ottikon	9,576	8,000	20,437	18,500	30,013	—	30,013
102	Grünigen	28,345	7,000	22,950	21,250	51,295	15,000	36,295
103	Binzikon	7,150	6,165	16,000	15,300	23,150	—	23,150
104	Itzikon	6,767	6,300	13,116	11,933	19,883	—	19,883
105	Hinwil	8,629	8,000	29,596	26,800	38,225	—	38,225
106	Erlösen-Bossikon	6,083	5,620	14,800	13,700	20,883	—	20,883
107	Girenbad	4,959	4,604	16,058	14,200	21,017	—	21,017
108	Hadlikon	6,505	6,223	15,994	14,420	22,499	—	22,499
109	Ringwil	4,890	4,310	21,729	20,000	26,619	600	26,019
110	Unterbach	5,286	4,730	13,741	12,416	19,027	800	18,227
111	Unterholz	5,194	4,700	11,896	10,680	17,090	1,900	15,190
112	Werneishausen	6,394	5,878	23,470	21,500	29,864	2,000	27,864
113	Rüti	65,820	36,392	369,686	359,550	435,506	107,500	328,006
114	Seegräben	7,276	6,528	54,771	50,100	62,047	—	62,047
115	Wald	43,674	38,919	114,100	106,700	157,774	23,000	134,774
116	Güntisberg	4,492	4,129	18,263	17,300	22,755	5,150	17,605
117	Hittenberg	7,330	6,884	12,979	12,200	20,309	—	20,309
118	Hübli	8,798	8,200	20,321	19,400	29,119	—	29,119
119	Laupen	6,140	6,000	139,046	127,281	145,186	45,000	100,186
120	Ried	5,120	4,600	70,540	67,100	75,660	6,200	69,460
121	Wetzikon, Ober-	9,977	7,727	83,607	76,100	93,584	1,159	92,425
122	„ Unter-	17,194	11,208	125,122	115,500	142,316	60,520	81,796
123	Ettenhausen	6,556	6,170	23,862	22,490	30,418	—	30,418
124	Kempten	7,095	7,073	126,365	119,040	133,460	35,601	97,859
125	Robank	9,680	9,424	27,859	26,481	37,539	5,167	32,372
126	Robenhausen	3,331	3,062	60,740	57,530	64,071	10,500	53,571
	Hinwil 1906	509,259	416,728	2,135,521	1,999,706	2,644,780	365,760	2,279,020
	1905	509,058	421,525	2,103,567	1,968,006	2,612,625	417,791	2,194,834

der Primarschul-Gemeinden 1906.

Ordnungsnummer	Stammgut			Deckung des Stammgutes		Passiven, im Berichtsjahre			
	Ein- nahmen	Ausgaben resp. Abschreib- ungen	Bestand Ende des Jahres	(§ 7, Schlusssatz und § 8 der Verordnung)		neu ge- macht	getilgt	Ver- mehr- ung	Ver- minder- ung
				Über- schuss	Defizit				
90	—	—	6,668	4,043	—	257	—	257	—
91	—	—	376	163	—	—	200	—	200
92	—	—	3,760	—	222	—	800	—	800
93	—	—	3,928	—	1,520	120	270	—	150
94	—	—	5,526	—	149	—	—	—	—
95	—	—	6,127	1,628	—	—	—	—	—
96	—	—	5,526	115	—	—	—	—	—
96a	—	—	—	—	—	—	—	—	—
97	—	—	7,333	—	211	—	—	—	—
98	2	—	4,205	694	—	950	750	200	—
99	—	—	4,555	588	—	—	—	—	—
100	—	—	6,158	563	—	205	205	—	—
101	20	—	9,559	17	—	—	—	—	—
102	—	—	7,627	5,718	—	—	—	—	—
103	—	—	6,178	972	—	—	—	—	—
104	—	—	5,210	1,557	—	—	—	—	—
105	—	—	8,169	460	—	1,500	1,800	—	300
106	—	—	5,350	733	—	—	—	—	—
107	—	—	4,913	46	—	—	—	—	—
108	—	—	6,054	451	—	—	—	—	—
109	—	—	4,665	—	375	300	300	—	—
110	—	—	4,663	—	177	—	400	—	400
111	—	—	4,959	—	1,665	70	270	—	200
112	—	—	5,925	—	1,531	—	1,800	—	1,800
113	137	—	63,455	—	105,135	7,000	16,000	—	9,000
114	—	—	6,621	655	—	—	—	—	—
115	—	—	39,456	—	18,782	28,000	5,000	23,000	5,000
116	—	—	5,768	—	6,426	—	—	—	—
117	—	—	5,772	1,558	—	—	—	—	—
118	180	—	6,089	2,709	—	—	—	—	—
119	—	—	6,336	—	45,196	—	3,300	—	3,300
120	—	—	5,723	—	6,803	1,102	2,102	—	1,000
121	—	—	8,043	775	—	1,159	1,716	—	557
122	—	—	9,968	—	53,294	—	22,292	—	22,292
123	—	—	7,056	—	500	—	500	—	500
124	—	—	7,541	—	36,047	4,629	4,360	269	—
125	—	—	9,558	—	5,045	420	820	—	400
126	—	—	6,766	—	13,935	—	82	—	82
339	—	—	419,917	32,541	339,883	46,667	98,698	23,726	75,757
507	—	—	419,578	36,875	395,071	52,718	48,092	34,082	29,456

Aktiven, Passiven und Stammgut

Ordnungsnummer	Schul-Gemeinden	Aktiven				Total aller Aktiven	Pas-siven	Über-schuss der Aktiven (- Passiven)
		Realisierbare		Nicht realisierbare				
		Total	Zins-tragende Kapitalien	Total	Liegen-schaften			
		Fr.	Fr.	Fr.	Fr.			
127	Dübendorf . .	24,610	23,310	82,008	75,785	106,618	500	106,118
128	Gfenn-Hermikon .	5,380	4,826	39,519	37,800	44,899	17,248	27,651
129	Wil-Berg . . .	1,801	514	34,046	31,200	35,847	500	35,347
130	Egg, Hinter- . .	5,630	4,990	25,342	22,800	30,972	2,400	28,572
131	„ Vorder- . . .	9,781	9,500	34,119	32,250	43,900	1,000	42,900
132	Eßlingen . . .	12,401	10,700	28,206	25,775	40,607	—	40,607
133	Fällanden . . .	10,491	9,854	53,653	50,678	64,144	4,625	59,519
134	Greifensee . . .	12,336	11,969	28,213	26,581	40,549	18,500	22,049
135	Maur	9,318	8,350	30,622	29,125	39,940	—	39,940
136	Aesch	5,118	4,086	16,552	15,825	21,670	—	21,670
137	Ebmatingen . .	5,255	4,169	18,535	17,500	23,790	—	23,790
138	Ueßikon	5,566	5,170	13,785	12,500	19,351	—	19,351
139	Mönchaltorf . .	7,200	5,450	40,952	38,000	48,152	2,494	45,658
140	Schwerzenbach .	11,631	10,116	13,146	11,861	24,777	—	24,777
141	Uster, Kirch- . .	19,519	18,423	182,105	165,800	201,624	27,553	174,071
142	„ Nieder- . . .	9,242	5,333	165,623	160,000	174,865	68,600	106,265
143	„ Ober-	12,266	12,000	101,894	95,500	114,160	24,500	89,660
144	Freudwil	6,554	5,900	19,551	18,500	26,105	—	26,105
145	Nänikon	21,202	20,667	34,213	30,620	55,415	3,595	51,820
146	Nossikon	5,982	5,322	11,574	10,580	17,556	459	17,097
147	Riedikon	4,434	3,350	18,857	17,976	23,291	—	23,291
148	Sulzbach	5,523	4,626	17,749	16,485	23,272	—	23,272
149	Wermatswil . .	4,735	4,400	16,695	15,250	21,430	—	21,430
150	Volketswil . . .	12,712	12,333	29,146	26,700	41,858	—	41,858
151	Gutenswil . . .	7,651	7,000	15,483	14,061	23,134	—	23,134
152	Hegnau	12,954	12,450	6,116	4,816	19,070	—	19,070
153	Kindhausen . .	4,554	4,340	10,778	9,812	15,332	—	15,332
154	Zimikon	4,498	4,000	11,475	10,480	15,973	—	15,973
155	Wangen	10,862	9,040	57,683	55,100	68,545	12,500	56,045
156	Brüttsellen . .	12,265	7,550	95,817	92,000	108,082	36,500	71,582
	Uster 1906	281,471	249,738	1,253,457	1,171,360	1,534,928	220,974	1,313,954
	1905	278,609	247,067	1,220,144	1,141,961	1,498,753	210,228	1,288,525
157	Bauma	26,248	25,332	103,060	92,000	129,308	—	129,308
158	Blitterswil . . .	7,359	7,289	16,944	15,700	24,303	—	24,303
159	Lipperschwendi .	6,258	6,196	15,659	14,600	21,917	—	21,917
160	Undalen	6,625	6,500	12,477	11,100	19,102	—	19,102
161	Fehraltorf . . .	30,913	29,992	78,078	74,000	108,991	2,300	106,691
162	Hittnau, Ober- .	6,058	5,300	35,160	33,000	41,218	1,500	39,718
163	„ Unter-	3,780	3,544	21,259	19,900	25,039	850	24,189

der Primarschul-Gemeinden 1906.

Ordnungsnummer	Stammgut			Deckung des Stammgutes		Passiven, im Berichtsjahre			
	Ein- nahmen	Ausgaben resp. Abschreib- ungen	Bestand Ende des Jahres	(§ 7, Schlusssatz und § 8 der Verordnung)		neu ge- macht	getilgt	Ver- mehr- ung	Ver- minder- ung
				Über- schuss	Defizit				
Fr.	Fr.	Fr.	Fr.	Fr.	Fr.	Fr.	Fr.	Fr.	Fr.
127	25	—	21,035	3,075	—	3,000	2,900	100	—
128	—	—	5,848	—	17,716	—	2,356	—	2,356
129	40	—	10,985	—	9,684	—	400	—	400
130	—	—	5,824	—	2,594	—	255	—	255
131	—	—	9,830	—	1,049	—	100	—	100
132	—	—	10,700	1,701	—	—	—	—	—
133	—	—	11,475	—	5,609	—	2,500	—	2,500
134	—	—	14,273	—	20,437	17,500	—	17,500	—
135	—	—	9,483	—	165	—	—	—	—
136	—	—	5,889	—	771	—	—	—	—
137	—	—	4,667	588	—	—	—	—	—
138	—	—	5,627	—	61	—	—	—	—
139	—	—	9,266	—	4,560	68	500	—	432
140	—	—	11,112	519	—	—	—	—	—
141	—	—	17,932	—	25,966	30,235	15,500	14,735	—
142	—	—	14,562	—	73,920	1,000	5,047	—	4,047
143	20	—	11,760	—	23,994	—	3,700	—	3,700
144	—	—	5,796	758	—	—	—	—	—
145	—	—	24,450	—	6,843	95	790	—	695
146	—	—	5,846	—	323	874	578	296	—
147	—	—	5,047	—	613	—	—	—	—
148	—	—	5,224	299	—	—	—	—	—
149	—	—	4,582	153	—	50	50	—	—
150	—	—	16,174	—	3,462	—	400	—	400
151	—	—	7,276	375	—	100	100	—	—
152	—	—	9,337	3,617	—	—	—	—	—
153	—	—	4,815	—	261	—	—	—	—
154	—	—	4,241	257	—	—	—	—	—
155	—	—	9,490	—	11,128	—	2,500	—	2,500
156	—	—	10,473	—	34,708	—	4,500	—	4,500
	85	—	293,019	11,342	243,864	52,922	42,176	32,631	21,885
	150	—	292,934	9,371	233,924	38,053	77,330	11,032	50,309
157	—	—	24,587	1,661	—	1,300	1,300	—	—
158	—	—	7,537	—	178	—	—	—	—
159	—	—	7,735	—	1,477	—	—	—	—
160	—	—	6,543	82	—	—	—	—	—
161	—	—	31,087	—	2,474	2,300	—	2,300	—
162	—	—	5,300	—	742	1,500	—	1,500	—
163	—	—	5,870	—	2,940	—	204	—	204

Aktiven, Passiven und Stammgut

Ordnungsnummer	Schul-Gemeinden	Aktiven				Total aller Aktiven	Pas-siven	Über-schuss der Aktiven (- Passiven)
		Realisierbare		Nicht realisierbare				
		Total	Zins-tragende Kapi-talien	Total	Liegen-schaften			
		Fr.	Fr.	Fr.	Fr.			
164	Dürstelen . .	5,420	5,420	23,074	21,550	28,494	11,137	17,357
165	Hasel	5,647	5,450	24,177	22,764	29,824	3,245	26,579
166	Illnau, Ober-	4,984	4,965	15,480	13,900	20,464	—	20,464
167	„ Unter-	9,196	8,225	34,460	32,209	43,656	—	43,656
168	Bisikon . . .	5,723	5,175	18,638	17,800	24,361	—	24,361
169	Horben . . .	7,017	6,700	23,120	20,865	30,137	336	29,801
170	Ottikon . . .	9,582	8,251	56,299	53,321	65,881	14,400	51,481
171	Rikon-Effretikon .	14,823	14,683	21,869	18,546	36,692	1,683	35,009
172	Kyburg . . .	7,176	6,220	45,888	44,300	53,064	27,873	25,191
173	Lindau . . .	3,935	3,367	19,816	17,785	23,751	700	23,051
174	Grafstall . .	6,699	5,402	11,612	10,457	18,311	—	18,311
175	Tagelswangen	8,843	8,788	22,823	21,500	31,666	200	31,466
176	Winterberg .	6,436	5,659	22,525	21,031	28,961	—	28,961
177	Pfäffikon . .	21,396	20,100	105,342	100,000	126,738	29,000	97,738
178	Auslikon . .	7,165	6,720	18,315	16,500	25,480	—	25,480
179	Hermatswil .	8,768	8,655	9,365	8,500	18,133	—	18,133
180	Irgenhausen .	12,883	7,844	22,650	20,650	35,533	2,800	32,733
181	Wallikon . .	11,590	11,551	18,599	17,590	30,189	82	30,107
182	Russikon . .	12,473	10,700	24,082	21,000	36,555	—	36,555
183	Gündisau . .	6,489	5,948	27,255	25,225	33,744	—	33,744
184	Madetswil .	7,639	7,083	14,355	12,916	21,994	—	21,994
185	Rumlikon . .	6,185	6,183	20,974	20,000	27,159	250	26,909
186	Sennhof-Wilhof .	7,834	7,300	11,060	10,460	18,894	3,200	15,694
187	Sternenberg .	8,419	7,792	17,546	16,525	25,965	—	25,965
188	Gfell	5,316	4,535	27,513	27,000	32,829	5,000	27,829
189	Kohltohel . .	5,188	5,130	14,450	13,050	19,638	4,100	15,538
190	Kohlwies . .	10,915	9,744	15,450	14,350	26,365	1,300	25,065
191	Weißlingen .	13,736	11,517	26,211	22,820	39,947	—	39,947
192	Neschwil-Dettenried .	9,655	8,800	17,366	15,520	27,021	2,400	24,621
193	Theilingen .	9,375	8,550	18,400	17,500	27,775	—	27,775
194	Wila	13,019	12,935	98,166	94,138	111,185	—	111,185
195	Wildberg . .	6,997	6,883	19,101	17,250	26,098	—	26,098
196	Schalchen . .	9,652	9,361	35,799	34,240	45,451	5,200	40,251
	Pfäffikon 1906	377,416	349,789	1,184,417	1,101,553	1,561,833	117,556	1,444,277
	1905	372,585	343,863	1,182,450	1,101,603	1,555,035	119,492	1,435,543
197	Altikon . . .	34,128	31,705	31,400	29,300	65,528	4,350	61,178
198	Bertschikon .	9,381	7,733	17,465	16,150	26,846	—	26,846
199	Gundetswil .	4,058	3,500	21,786	20,266	25,844	3,400	22,444
200	Zünikon . . .	10,175	6,045	18,363	17,500	28,538	2,570	25,968

der Primarschul-Gemeinden 1906.

Ordnungsnummer	Stammgut			Deckung des Stammgutes		Passiven, im Berichtsjahre			
	Ein- nahmen	Ausgaben resp. Abschreib- ungen	Bestand Ende des Jahres	(§ 7, Schlusssatz und § 8 der Verordnung)		neu ge- macht	getilgt	Ver- mehr- ung	Ver- minder- ung
				Über- schuss	Defizit				
	Fr.	Fr.	Fr.	Fr.	Fr.	Fr.	Fr.	Fr.	Fr.
164	—	—	5,420	—	11,137	197	150	—	13
165	—	—	5,146	—	2,744	—	—	—	—
166	—	—	5,088	—	104	—	104	—	104
167	—	—	9,293	—	97	—	—	—	—
168	—	—	6,017	—	294	—	—	—	—
169	—	—	6,725	—	44	—	464	—	464
170	—	—	8,382	—	13,200	—	900	—	900
171	—	—	15,513	—	2,373	1,683	—	1,683	—
172	—	—	5,509	—	26,206	181	1,475	—	1,294
173	—	—	4,886	—	*1,651	—	500	—	500
174	—	—	5,496	1,203	—	—	—	—	—
175	—	—	8,780	—	137	200	200	—	—
176	—	—	5,728	708	—	—	—	—	—
177	60	—	20,758	—	28,362	1,700	3,700	—	2,000
178	—	—	6,597	568	—	—	—	—	—
179	—	—	7,881	887	—	—	—	—	—
180	—	—	11,915	—	1,832	911	1,026	—	115
181	—	—	11,425	83	—	82	—	82	—
182	—	—	12,288	185	—	—	—	—	—
183	—	—	6,495	—	6	—	—	—	—
184	—	—	7,110	529	—	—	—	—	—
185	—	—	4,733	1,202	—	200	—	200	—
186	—	—	7,300	—	2,666	—	400	—	400
187	—	—	8,315	104	—	—	600	—	600
188	—	—	5,803	—	5,487	—	—	—	—
189	—	—	5,948	—	4,860	1,410	497	913	—
190	—	—	9,813	—	198	—	—	—	—
191	—	—	11,610	2,126	—	400	400	—	—
192	500	—	9,900	—	2,645	—	220	—	220
193	800	—	8,451	924	—	300	300	—	—
194	40	—	21,270	—	8,251	1,000	1,900	—	900
195	—	—	7,557	—	560	—	—	—	—
196	2,560	—	9,293	—	4,841	—	900	—	900
	3,960	—	375,104	10,262	125,506	13,304	15,240	6,678	8,614
	20	—	371,144	11,438	129,489	19,504	39,783	4,752	25,031
197	—	—	32,633	—	2,855	3,550	1,000	2,550	—
198	—	—	9,308	73	—	520	720	—	200
199	—	—	7,230	—	6,572	750	1,050	—	300
200	—	—	10,247	—	2,642	393	673	—	280

Aktiven, Passiven und Stammgut

Ordnungsnummer	Schul-Gemeinden	Aktiven					Pas-siven	Über-schuss der Aktiven (- Passiven)
		Realisierbare		Nicht realisierbare		Total aller Aktiven		
		Total	Zins-tragende Kapitalien	Total	Liegen-schaften			
201	Brütten . . .	11,014	10,075	33,161	31,700	44,175	—	44,175
202	Dägerlen-Rutschwil . . .	9,619	9,105	42,180	40,200	51,799	14,794	37,005
203	Oberwil-Niederwil . . .	8,085	8,000	21,336	19,250	29,421	1,650	27,771
204	Dättlikon . . .	7,282	5,487	30,460	28,620	37,742	15,000	22,742
205	Dinhard . . .	443	—	22,695	21,800	23,138	—	23,138
206	Eschlikon-Welsikon . . .	312	—	13,136	12,900	13,448	950	12,498
206a	Dinhard (gemeinsam)	30,873	29,300	1,695	—	32,568	—	32,568
207	Elgg . . .	49,218	47,249	92,730	85,336	141,948	26,665	115,283
208	Ellikon . . .	13,195	12,500	16,888	15,450	30,083	—	30,083
209	Elsau . . .	16,648	16,500	42,284	40,280	58,932	—	58,932
210	Hagenbuch . . .	15,889	15,525	15,874	14,000	31,763	—	31,763
211	Schneit . . .	13,175	12,150	26,648	25,000	39,823	1,900	37,923
212	Hettlingen . . .	15,249	13,580	26,750	23,850	41,999	—	41,999
213	Hofstetten . . .	8,363	7,645	6,314	5,160	14,677	—	14,677
214	Dickbuch . . .	2,882	2,180	16,385	15,000	19,267	4,792	14,475
215	Huggenberg . . .	5,512	5,176	10,700	9,950	16,212	3,300	12,912
216	Neftenbach . . .	37,111	32,740	60,099	55,800	97,210	—	97,210
216a	„ Schulhausbaufd.	9,593	9,593	—	—	9,593	—	9,593
217	Aesch-Ried . . .	305	—	45,984	43,800	46,289	23,840	22,449
218	Hünikon . . .	6,500	6,322	16,500	15,700	23,000	—	23,000
219	Oberwinterth. . .	13,199	9,871	162,030	155,320	175,229	70,500	104,729
220	Hegi . . .	7,638	7,351	27,104	25,960	34,742	—	34,742
221	Reutlingen . . .	4,912	4,400	20,986	20,000	25,898	—	25,898
222	Stadel . . .	4,720	4,588	20,482	19,500	25,202	—	25,202
223	Pfungen . . .	16,117	14,695	90,650	88,000	106,767	45,482	61,285
224	Rickenbach . . .	18,604	18,574	1,864	600	20,468	—	20,468
225	Schlatt . . .	5,125	4,870	17,405	16,480	22,530	2,400	20,130
226	Waltenstein . . .	12,449	12,090	22,202	20,920	34,651	—	34,651
227	Schottikon . . .	8,944	7,933	33,544	32,000	42,488	3,950	38,538
228	Seen . . .	12,301	11,600	117,379	106,000	129,680	51,800	77,880
229	Eidberg . . .	4,279	3,865	31,907	30,300	36,186	15,153	21,033
230	Iberg . . .	5,073	5,040	32,710	30,650	37,783	8,430	29,353
231	Seuzach . . .	2,900	1,300	52,876	50,300	55,776	10,350	45,426
232	Ohringen . . .	5,015	3,600	17,632	16,800	22,647	—	22,647
233	Töb . . .	57,081	52,022	494,422	465,422	551,503	197,400	354,103
234	Turbenthal . . .	12,700	11,700	20,745	19,500	33,445	500	32,945
235	Bühl . . .	5,430	5,143	8,164	7,700	13,594	300	13,294
236	Hutzikon . . .	5,378	5,350	19,963	18,450	25,341	—	25,341
237	Neubrunn . . .	10,861	10,025	21,898	20,700	32,759	—	32,759
238	Schmidrüti . . .	6,673	5,300	9,177	8,150	15,850	—	15,850
239	Veltheim . . .	10,393	3,440	352,858	332,000	363,251	341,289	21,962
240	Wiesendangen . . .	9,037	8,053	77,455	74,690	86,492	36,550	49,942

der Primarschul-Gemeinden 1906.

Ordnungsnummer	Stammgut			Deckung des Stammgutes		Passiven, im Berichtsjahre			
	Einnahmen	Ausgaben resp. Abschreibungen	Bestand Ende des Jahres	(§ 7, Schlusssatz und § 8 der Verordnung)		neu gemacht	getilgt	Vermehrung	Verminderung
				Überschuss	Defizit				
201	25	—	9,731	1,283	—	—	—	—	—
202	150	—	8,774	—	13,949	—	700	—	700
203	—	—	10,480	—	4,045	500	850	—	350
204	—	1,000	5,290	—	13,008	15,000	—	15,000	—
205	—	—	—	—	—	—	—	—	—
206	—	—	—	—	—	180	180	—	—
206a	—	—	30,656	217	—	—	—	—	—
207	—	—	58,310	—	35,757	274	6,135	—	5,861
208	—	—	12,968	227	—	—	—	—	—
209	100	—	16,107	541	—	—	—	—	—
210	—	—	15,734	155	—	250	350	—	100
211	—	—	13,800	—	2,525	—	3,400	—	3,400
212	—	—	13,278	1,971	—	—	—	—	—
213	—	2,000	7,853	510	—	—	—	—	—
214	—	—	2,469	—	4,379	227	400	—	173
215	—	—	5,409	—	3,197	200	900	—	700
216	—	—	33,410	3,701	—	—	—	—	—
216a	—	—	—	—	—	—	—	—	—
217	—	—	4,310	—	27,845	—	13,260	—	13,260
218	—	—	6,484	16	—	—	—	—	—
219	40	—	19,539	—	76,840	—	4,195	—	4,195
220	40	—	7,689	—	51	—	—	—	—
221	—	—	5,385	—	473	—	—	—	—
222	—	—	5,763	—	1,043	—	—	—	—
223	—	—	16,983	—	46,348	—	1,000	—	1,000
224	—	—	18,510	94	—	—	—	—	—
225	—	—	5,141	—	2,416	—	600	—	600
226	80	—	11,937	512	—	—	—	—	—
227	—	—	10,451	—	5,457	—	350	—	350
228	250	—	13,225	—	52,724	3,200	4,400	—	1,200
229	—	—	4,259	—	15,133	600	894	—	294
230	—	—	5,384	—	8,741	450	652	—	202
231	—	—	8,239	—	15,689	—	1,500	—	1,500
232	—	—	4,787	228	—	—	—	—	—
233	300	—	54,730	—	195,049	—	13,200	—	13,200
234	—	—	11,818	382	—	—	—	—	—
235	—	—	5,810	—	680	—	—	—	—
236	—	—	5,605	—	227	—	—	—	—
237	—	—	10,601	260	—	—	200	—	200
238	—	—	7,987	—	1,314	—	—	—	—
239	210	—	34,034	—	364,930	291,098	10,375	280,723	—
240	—	—	8,980	—	36,493	—	2,000	—	2,000

Aktiven, Passiven und Stammgut

Ordnungsnummer	Schul-Gemeinden	Aktiven				Total aller Aktiven	Passiven	Überschuss der Aktiven (- Passiven)
		Realisierbare		Nicht realisierbare				
		Total	Zins-tragende Kapitalien	Total	Liegen-schaften			
241	Winterthur*	527,491	527,491	—	—	527,491	—	527,491
242	Wülflingen	49,450	32,428	176,094	159,000	225,544	75,284	150,260
243	Zell	7,018	7,000	21,548	19,700	28,566	4,500	24,066
244	Kollbrunn	7,789	7,310	32,651	31,546	40,440	—	40,440
245	Langenhard	2,759	2,650	21,148	20,000	23,907	4,920	18,987
246	Rikon	575	—	51,715	47,845	52,290	18,210	34,080
	Winterth. 1906	1,152,921	1,079,799	2,587,442	2,424,545	3,740,363	990,229	2,750,134
	1905	1,152,593	1,073,988	2,329,454	2,179,945	3,482,047	745,860	2,736,187
247	Adlikon	4,968	4,837	20,117	18,000	25,085	—	25,085
248	Andelfingen, Gross-	49,072	48,403	169,639	165,700	218,711	2,700	216,011
249	„ Klein-	20,866	20,185	35,167	31,186	56,033	—	56,033
250	Alten	2,556	1,955	14,312	13,400	16,868	3,120	13,748
251	Oerlingen	6,442	5,696	22,150	20,400	28,592	250	28,342
252	Benken	25,033	24,739	34,500	31,400	59,533	—	59,533
253	Berg	9,223	7,150	37,825	36,800	47,048	600	46,448
254	Gräslikon	5,843	5,151	4,050	3,300	9,893	550	9,343
254a	„ Schulhausbaufd.	7,256	7,172	—	—	7,256	—	7,256
255	Buch	15,729	10,758	61,498	58,300	77,227	42,400	34,827
256	Dachsen	9,864	7,817	71,529	68,000	81,393	—	81,393
257	Dorf	5,813	4,966	19,097	16,266	24,910	—	24,910
258	Feuerthalen	20,840	19,018	184,595	175,895	205,435	89,500	115,935
259	Langwiesen	12,658	12,584	32,537	29,200	45,195	—	45,195
260	Flaach	9,687	5,926	32,900	30,700	42,587	—	42,587
261	Flurlingen	8,275	5,945	101,256	94,983	109,531	44,500	65,031
262	Henggart	8,141	4,999	21,911	20,200	30,052	1,000	29,052
263	Humlikon	8,756	8,645	15,560	13,250	24,316	—	24,316
264	Laufen, Uhwiesen	14,296	12,404	20,490	16,450	34,786	4,800	29,986
264a	Uhwiesen, Schulhausbaufond	22,914	22,763	—	—	22,914	—	22,914
265	Nol	11,875	11,627	15,617	15,079	27,492	—	27,492
266	Marthalen	44,606	42,206	77,305	74,366	121,911	—	121,911
267	Ellikon	3,919	3,193	14,313	13,200	18,232	—	18,232
268	Ossingen	16,011	15,600	64,549	60,563	80,560	—	80,560
269	Rheinau	60,628	56,188	73,843	68,921	134,471	19,000	115,471
270	Stammheim, Ober-	20,424	17,357	68,196	64,000	88,620	—	88,620
271	„ Unter-	17,153	14,624	44,114	40,800	61,267	2,400	58,867
272	Thalheim	6,450	4,105	7,102	5,000	13,552	—	13,552

* Primarschulfond. Die übrigen Aktiven sowie die Passiven für Schulzwecke sind im politischen Gemeindegut enthalten (vergl. Seite 54/55).

der Primarschul-Gemeinden 1906.

Ordnungsnummer	Stammgut			Deckung des Stammgutes		Passiven, im Berichtsjahre			
	Einnahmen	Ausgaben resp. Abschreibungen	Bestand des Jahres	(§ 7, Schlusssatz und § 8 der Verordnung)		neuge-macht	getilgt	Ver-mehr-ung	Ver-minder-ung
				Über-schuss	Defizit				
Fr.	Fr.	Fr.	Fr.	Fr.	Fr.	Fr.	Fr.	Fr.	Fr.
241	2,240	—	527,491	—	—	—	—	—	—
242	720	—	54,696	—	80,530	3,040	3,519	—	479
243	30	—	8,918	—	6,400	—	1,400	—	1,400
244	—	—	7,310	479	—	—	500	—	500
245	—	—	4,193	—	6,354	—	360	—	360
246	—	—	1,662	—	19,297	400	1,500	—	1,100
	4,185	3,000	1,195,608	10,649	1,052,963	320,632	76,263	298,273	53,904
	5,205	—	1,194,423	10,059	804,571	72,398	59,211	48,739	35,552
247	—	—	6,900	—	1,932	—	—	—	—
248	—	—	48,410	—	2,038	700	3,800	—	3,100
249	40	—	19,836	1,030	—	—	—	—	—
250	—	—	4,913	—	5,477	120	—	120	—
251	—	—	6,250	—	58	—	50	—	50
252	—	—	29,345	—	4,312	—	—	—	—
253	—	—	8,500	123	—	—	—	—	—
254	—	—	5,480	—	187	—	—	—	—
254a	—	—	—	—	—	—	—	—	—
255	—	—	11,809	—	38,480	42,400	—	42,400	—
256	—	—	10,341	—	477	—	—	—	—
257	—	—	5,884	—	71	—	—	—	—
258	—	—	16,311	—	84,971	600	3,100	—	2,500
259	—	—	11,675	983	—	—	—	—	—
260	—	—	15,240	—	5,553	—	—	—	—
261	20	—	6,513	—	42,738	—	2,500	—	2,500
262	30	—	5,620	1,521	—	—	—	—	—
263	—	—	10,032	—	1,276	—	—	—	—
264	—	—	16,235	—	6,739	—	—	—	—
264a	—	—	—	—	—	—	—	—	—
265	—	—	12,059	—	184	—	—	—	—
266	—	—	45,600	—	994	1,200	2,700	—	1,500
267	—	—	4,903	—	984	300	400	—	100
268	—	—	17,621	—	1,610	1,350	1,350	—	—
269	—	—	48,078	—	6,450	—	—	—	—
270	—	—	20,290	134	—	—	—	—	—
271	—	—	23,497	—	8,744	—	900	—	900
272	—	—	7,562	—	1,112	100	300	—	200

Aktiven, Passiven und Stammgut

Ordnungsnummer	Schul-Gemeinden	Aktiven				Total aller Aktiven	Pas-siven	Über-schuss der Aktiven (- Passiven)
		Realisierbare		Nicht realisierbare				
		Total	Zins-tragende Kapi-talien	Total	Liegen-schaften			
		Fr.	Fr.	Fr.	Fr.			
273	Gütlikhausen .	1,644	51	22,568	21,500	24,212	400	23,812
274	Trüllikon . . .	18,305	16,733	22,684	20,650	40,989	413	40,576
275	Rudolfingen . .	11,636	11,411	22,859	20,600	34,495	—	34,495
276	Wildensbuch . .	11,747	10,950	15,231	13,800	26,978	—	26,978
277	Truttikon . . .	12,224	10,679	15,799	14,000	28,023	6,000	22,023
278	Volken	5,412	4,591	38,800	37,500	44,212	4,200	40,012
279	Waltalingen . .	6,776	5,801	11,782	10,500	18,558	—	18,558
280	Guntalingen . .	9,604	7,679	24,139	21,847	33,743	—	33,743
	Andelfing. 1906	526,646	473,908	1,438,034	1,345,756	1,964,680	221,833	1,742,847
	1905	521,120	472,467	1,395,151	1,306,190	1,916,271	185,063	1,731,208
281	Bachenbülach .	21,005	19,120	29,267	26,416	50,272	—	50,272
282	Bassersdorf . .	24,447	18,123	100,153	95,000	124,600	76,996	47,604
283	Bülach	38,327	34,070	144,754	135,000	183,081	33,500	149,581
284	Dietlikon . . .	1,673	40	56,427	53,500	58,100	3,000	55,100
285	Eglisau	55,164	52,080	79,111	72,000	134,275	—	134,275
286	Töbriedern . .	7,200	5,886	10,796	10,170	17,996	—	17,996
287	Embrach, Ober-	5,027	4,800	18,769	17,384	23,796	87	23,709
288	Wagenburg, Unter-	6,784	5,670	14,076	13,250	20,860	150	20,710
289	Embrach, Unter-	33,972	33,104	96,204	91,100	130,176	—	130,176
290	Freienstein . .	6,501	3,500	28,500	27,500	35,001	1,970	33,031
291	Teufen	12,579	8,000	36,869	35,600	49,448	8,300	41,148
292	Glattfelden . .	13,485	11,000	48,336	44,300	61,821	—	61,821
293	Zweidlen-Aarüti	3,951	2,000	30,644	28,122	34,595	—	34,595
294	Hochfelden . .	24,642	22,597	6,078	3,200	30,720	—	30,720
295	Höri	19,293	17,755	25,521	22,820	44,814	—	44,814
296	Hüntwangen . .	13,899	12,370	75,291	72,000	89,190	13,100	76,090
297	Kloten	62,910	62,080	98,853	94,400	161,763	—	161,763
298	Gerlisberg . . .	4,695	4,040	13,120	12,100	17,815	—	17,815
299	Lufingen	12,706	12,154	28,220	26,500	40,926	—	40,926
300	Nürens Dorf . .	14,783	12,710	28,664	27,032	43,447	—	43,447
301	Breite	8,225	7,521	20,295	19,839	28,520	—	28,520
302	Oberwil-Birchwil	9,087	8,200	37,999	36,200	47,086	9,200	37,886
302a	„ Schulhausbaufd.	505	505	—	—	505	—	505
303	Opfikon-Oberhausen	13,448	9,873	114,333	110,900	127,781	33,000	94,781
304	Rafz	28,952	24,258	62,209	57,550	91,161	2,000	89,161
305	Rieden	5,506	2,990	14,960	13,900	20,466	—	20,466
306	Rorbas	11,118	9,600	88,201	85,000	99,319	—	99,319
307	Wallisellen . .	12,197	9,940	106,421	102,500	118,618	8,785	109,833
308	Wasterkingen .	9,822	7,647	22,080	21,400	31,902	8,000	23,902
309	Wil	21,257	17,254	80,771	76,950	102,028	—	102,028

der Primarschul-Gemeinden 1906.

Ordnungsnummer	Stammgut			Deckung des Stammgutes		Passiven, im Berichtsjahre			
	Einnahmen	Ausgaben resp. Abschreibungen	Bestand Ende des Jahres	(§ 7, Schlusssatz und § 8 der Verordnung)		neu gemacht	getilgt	Vermehrung	Verminderung
				Überschuss	Defizit				
	Fr.	Fr.	Fr.	Fr.	Fr.	Fr.	Fr.	Fr.	Fr.
273	—	—	4,968	—	3,724	400	—	400	—
274	3	—	18,000	—	108	—	—	—	—
275	—	—	11,700	—	64	—	—	—	—
276	—	—	11,200	547	—	—	—	—	—
277	—	—	13,251	—	7,027	6,000	—	6,000	—
278	1,250	—	6,670	—	5,458	—	1,000	—	1,000
279	—	—	9,187	—	2,411	—	300	—	300
280	500	—	9,795	—	191	—	—	—	—
	1,843	—	503,675	4,338	233,370	53,170	16,400	48,920	12,150
	280	—	501,832	9,532	204,433	15,780	24,130	11,250	19,600
281	—	—	21,178	—	173	—	—	—	—
282	—	—	24,026	—	76,575	—	9,882	—	9,882
283	—	—	48,654	—	43,827	—	5,000	—	5,000
284	—	—	16,770	—	18,097	—	3,000	—	3,000
285	50	—	55,554	—	390	—	—	—	—
286	—	—	5,588	1,612	—	—	—	—	—
287	—	—	6,994	—	2,054	137	300	—	163
288	—	—	6,647	—	13	550	400	150	—
289	26	—	32,526	1,446	—	—	632	—	632
290	—	—	8,950	—	4,419	1,490	2,190	—	700
291	—	—	9,485	—	5,206	—	2,300	—	2,300
292	—	—	21,055	—	7,570	—	—	—	—
293	1,000	—	12,700	—	8,749	1,143	1,143	—	—
294	—	—	26,219	—	1,577	—	—	—	—
295	—	—	22,492	—	3,199	—	—	—	—
296	757	—	20,963	—	20,164	—	3,600	—	3,600
297	30	—	62,567	343	—	400	400	—	—
298	—	—	4,029	666	—	—	—	—	—
299	—	—	11,846	860	—	—	—	—	—
300	—	—	16,618	—	1,835	—	—	—	—
301	—	—	10,697	—	2,472	—	—	—	—
302	—	—	9,256	—	9,369	—	200	—	200
302a	—	—	—	—	—	—	3	—	3
303	300	—	9,577	—	29,129	—	2,500	—	2,500
304	5,000	—	56,007	—	29,055	400	6,400	—	6,000
305	—	—	7,372	—	1,866	—	—	—	—
306	220	—	12,815	—	1,697	—	—	—	—
307	5,100	—	13,657	—	10,245	—	6,000	—	6,000
308	—	—	8,755	—	6,933	—	400	—	400
309	—	—	22,918	—	1,661	—	—	—	—

Aktiven, Passiven und Stammgut

Ordnungsnummer	Schul-Gemeinden	Aktiven					Pas-siven	Über-schuss der Aktiven (- Passiven)
		Realisierbare		Nicht realisierbare		Total aller Aktiven		
		Total	Zins-tragende Kapi-talien	Total	Liegen-schaften			
310	Winkel . . .	23,197	19,320	29,412	27,700	52,609	2,500	50,109
311	Eschenmosen	5,367	5,000	46,224	44,800	51,591	9,725	41,866
312	Rüti . . .	9,493	4,417	30,315	29,540	39,808	1,100	38,708
	Bülach 1906	541,217	467,624	1,622,873	1,533,673	2,164,090	211,413	1,952,677
	1905	531,648	461,695	1,620,871	1,533,673	2,152,519	252,818	1,899,701
313	Affoltern . . .	26,419	2,648	181,109	171,100	207,528	94,511	113,017
314	Bachs . . .	22,368	12,656	20,767	18,800	43,135	1,500	41,635
315	Thal . . .	10,076	9,679	12,759	12,020	22,835	—	22,835
316	Boppelsen . . .	20,445	19,430	25,150	24,600	45,595	—	45,595
317	Buchs . . .	22,701	21,981	40,207	38,060	62,908	—	62,908
318	Dällikon . . .	17,237	13,563	17,138	16,250	34,375	—	34,375
319	Dänikon-Ilättikon	18,305	15,090	21,330	20,600	39,635	3,000	36,635
320	Dielsdorf . . .	19,959	14,525	111,370	109,470	131,329	15,000	116,329
321	Neerach . . .	24,320	22,286	27,219	25,925	51,539	1,200	50,339
322	Ried . . .	12,519	12,216	4,216	3,858	16,735	302	16,433
323	Niederlatt-Nöschikon	18,870	17,208	39,139	36,700	58,009	2,300	55,709
324	Niederhasli . . .	19,284	17,510	38,525	37,925	57,809	5,000	52,809
325	Nassenwil . . .	5,253	4,815	4,387	4,000	9,640	1,194	8,446
326	Oberhasli . . .	23,538	23,512	57,784	56,543	81,322	—	81,322
327	Niederweningen . . .	43,599	29,840	90,619	87,005	134,218	32,323	101,895
328	Oberglatt . . .	23,386	18,652	28,456	27,000	51,842	2,200	49,642
329	Oberweningen . . .	17,380	16,275	53,780	52,650	71,160	13,800	57,360
330	Otelfingen . . .	33,153	25,136	71,008	69,000	104,161	13,500	90,661
331	Raat . . .	1,290	760	21,753	20,800	23,043	770	22,273
332	Regensberg . . .	12,423	8,102	29,168	27,000	41,591	13,500	28,091
333	Regensdorf . . .	14,928	14,016	29,249	26,834	44,177	1,306	42,871
334	Adlikon . . .	5,220	4,428	3,073	2,700	8,293	—	8,293
335	Watt . . .	6,691	6,500	14,194	13,200	20,885	250	20,635
336	Rümlang . . .	43,940	42,555	87,353	81,800	131,293	—	131,293
337	Schleinikon . . .	27,211	19,740	11,170	9,250	38,381	900	37,481
338	Schöfflisdorf . . .	14,232	13,030	54,464	52,723	68,696	5,750	62,946
339	Stadel . . .	38,050	36,921	40,207	38,000	78,257	—	78,257
340	Steinmaur, Ober-	19,141	10,918	38,775	37,400	57,916	—	57,916
341	Nieder-	17,436	3,500	7,119	6,400	24,555	3,000	21,555
342	Sünikon . . .	9,592	5,100	22,924	21,300	32,516	1,400	31,116
343	Weiach . . .	37,449	35,589	36,831	32,900	74,280	—	74,280
344	Windlach . . .	6,176	2,710	26,575	25,600	32,751	5,800	26,951
	Dielsdorf 1906	632,591	500,891	1,267,818	1,207,413	1,900,409	218,506	1,681,903
	1905	642,567	509,460	1,254,053	1,194,513	1,896,620	237,951	1,658,669

der Primarschul-Gemeinden 1906.

Ordnungsnummer	Stammgut			Deckung des Stammgutes		Passiven, im Berichtsjahre			
	Einnahmen	Ausgaben resp. Abschreibungen	Bestand Ende des Jahres	(§ 7, Schlusssatz und § 8 der Verordnung)		neu gemacht	getilgt	Vermehrung	Verminderung
				Überschuss	Defizit				
Fr.	Fr.	Fr.	Fr.	Fr.	Fr.	Fr.	Fr.	Fr.	Fr.
310	—	—	21,048	—	351	—	—	—	—
311	—	—	5,445	—	9,803	206	481	—	275
312	—	—	7,568	825	—	—	900	—	900
	12,483	—	619,976	5,752	296,429	4,326	45,731	150	41,555
	2,851	750	607,493	4,300	333,718	99,498	122,086	3,944	26,532
313	—	—	24,623	—	92,715	—	1,185	—	1,185
314	35	1,000	22,735	—	1,867	—	1,500	—	1,500
315	—	—	9,700	376	—	—	—	—	—
316	—	—	19,740	705	—	—	—	—	—
317	—	—	22,255	446	—	—	80	—	80
318	150	—	18,360	—	1,123	—	—	—	—
319	7	—	20,640	—	5,335	—	300	—	300
320	50	—	24,600	—	19,641	—	10,000	—	10,000
321	—	—	25,840	—	2,720	1,000	500	500	—
322	—	—	12,455	—	238	—	—	—	—
323	—	—	21,737	—	5,167	500	1,200	—	700
324	—	—	20,080	—	5,796	—	1,000	—	1,000
325	—	—	5,176	—	1,117	—	—	—	—
326	—	—	24,515	—	977	—	—	—	—
327	—	—	40,370	—	29,094	400	1,700	—	1,300
328	4	—	19,040	2,146	—	700	—	700	—
329	—	—	22,395	—	18,815	—	500	—	500
330	—	—	33,434	—	13,781	—	3,000	—	3,000
331	—	—	7,900	—	7,380	770	26	744	—
332	—	—	16,473	—	17,550	—	1,500	—	1,500
333	—	—	15,425	—	1,803	1,306	—	1,306	—
334	1	—	4,685	535	—	—	—	—	—
335	—	—	6,880	—	439	250	280	—	30
336	—	—	42,550	1,390	—	—	—	—	—
337	—	—	27,232	—	971	—	400	—	400
338	—	—	15,220	—	6,738	400	1,000	—	600
339	—	—	37,750	300	—	—	—	—	—
340	3	—	17,370	1,771	—	—	—	—	—
341	—	—	11,270	3,166	—	—	—	—	—
342	—	—	8,894	—	702	—	—	—	—
343	2	—	38,195	—	746	—	—	—	—
344	—	—	10,160	—	9,784	—	600	—	600
	252	1,000	647,749	10,835	244,499	5,326	24,771	3,250	22,695
	1,189	3	648,497	9,475	253,356	12,556	30,344	397	18,185

3. Steuernachzahlungen für das Primarschulgut 1906.

(§ 147 des Gemeinde-Gesetzes.)

Schul-Gemeinden	Fälle	Betrag Fr.	Schul-Gemeinden	Fälle	Betrag Fr.	Schul-Gemeinden	Fälle	Betrag Fr.
Aesch . . .	1	3	Herrliberg . . .	3	1,403	Uebikon . . .	1	523
Altstetten . . .	1	210	Hombrechtlikon . . .	2	453	Nieder-Uster . . .	1	72
Dietikon . . .	1	80	Feldbach . . .	2	99	Nänikon . . .	1	240
Oberengstringen . . .	1	106	Küsnacht . . .	3	9,446	Hegnau . . .	1	50
Höngg . . .	2	913	Männedorf . . .	10	1,899	Uster 1906	13	4,704
Oerlikon . . .	3	3,650	Oetwil a. S. . .	1	158	1905	14	4,210
Schlieren . . .	1	300	Stäfa, Kirchbühl . . .	2	351			
Seebach . . .	1	315	Uerikon . . .	1	88			
Zollikon . . .	1	279	Meilen 1906	24	13,897	Bauma . . .	3	839
Zürich 1906	12	5,856	1905	36	19,072	Blitterswil . . .	1	500
1905	12	17,185				Fehraltorf . . .	1	270
			Bubikon . . .	1	60	U.-Illnau . . .	2	217
			Tann . . .	1	321	Grafstall . . .	1	420
Affoltern . . .	2	642	Grüt . . .	1	358	Madetswil . . .	1	168
Bonstetten . . .	2	560	Herschmetlen . . .	1	38	Weißlingen . . .	1	196
Hausen . . .	1	15	Ottikon . . .	1	72	Wila . . .	2	929
Hedingen . . .	2	525	Grüningen . . .	1	138	Pfäffikon 1906	12	3,539
Uerzlikon . . .	1	42	Hinwil . . .	1	41	1905	12	1,793
Hefferswil . . .	1	6	Hadlikon . . .	1	265			
Ottenbach . . .	2	108	Unterbach . . .	1	125	Brütten . . .	1	36
Wettswil . . .	1	30	Rüti . . .	6	3,124	Elgg . . .	4	805
Affoltern 1906	12	1,928	Wald . . .	3	20	Hagenbuch . . .	1	236
1905	9	1,503	Hittenberg . . .	1	144	Hettlingen . . .	1	133
			U.-Wetzikon . . .	1	213	Hünikon . . .	1	3
			Kempten . . .	1	40	Oberwinterthur . . .	1	6,188
			Robank . . .	1	9	Schlatt . . .	1	107
Adliswil . . .	2	273	Hinwil 1906	22	4,968	Seen . . .	3	739
Horgen . . .	9	4,320	1905	32	8,224	Seuzach . . .	4	774
Kilchberg . . .	2	292				Neubrunn . . .	2	210
Richterswil . . .	3	312	Dübendorf . . .	2	79	Veltheim . . .	1	40
Schönenberg . . .	1	150	Gfenn . . .	1	1,100	Wiesendangen . . .	2	440
Wädenswil . . .	5	7,644	Esslingen . . .	1	770	Kollbrunn . . .	1	66
Ort . . .	4	14	Fällanden . . .	1	1,088	Rikon . . .	1	216
Stocken . . .	1	206	Greifensee . . .	2	75	Winterth. 1906	24	9,993
Horgen 1906	27	13,211	Ebmatingen . . .	2	707	1905	26	3,301
1905	21	12,101						

Steuernachzahlungen für das Primarschulgut 1906.

(§ 147 des Gemeinde-Gesetzes.)

Schul-Gemeinden	Fälle	Betrag Fr.	Schul-Gemeinden	Fälle	Betrag Fr.	Rekapitulation.	Fälle	Betrag Fr.
Berg a. I.	1	110	Hüntwangen	1	225	Bezirke		
Dachsen	1	82	Kloten	4	264	Zürich	12	5,856
Feuerthalen	1	162	Rafz	3	1,417	Affoltern	12	1,928
Marthalen	1	60	Rorbas	1	494	Horgen	27	13,211
Oberstammheim	1	131	Wallisellen	1	2,518	Meilen	24	13,897
Andelfing. 1906	5	545	Bülach 1906	19	11,195	Hinwil	22	4,968
1905	13	4,411	1905	13	2,887	Uster	13	4,704
Bassersdorf	1	251	Buchs	2	323	Pfäffikon	12	3,539
Bülach	2	2,337	Rümlang	1	48	Winterthur	24	9,993
Dietlikon	1	1,235	Stadel	2	694	Andelfingen	5	545
Eglisau	2	411	Steinmaur	2	74	Bülach	19	11,195
Töbriedern	1	1,925	Dielsdorf 1906	7	1,139	Dielsdorf	7	1,139
Glattfelden	2	118	1905	2	57	Kanton 1906	177	70,975
						1905	190	74,744

4. Legate und Geschenke der Primarschul-Gemeinden 1906.

Ordnungsnummer		
18	Witikon	Fr. 1,500.—
21	Aengsterthal	" 5.—
192	Neschwil	" 500.—
193	Theilingen	" 800.—
196	Schalchen	" 2,500.—
281	Guntalingen	" 500.—
294	Zweidlen	" 1,000.—
304	Opfikon	" 300.—
305	Rafz	" 5,000.—
307	Rorbas	" 200.—
308	Wallisellen	" 5,100.—
321	Dielsdorf	" 50.—
	Kanton 1906	Fr. 17,455.—
	1905	" 8,390.—

A. VI. Finanzen der

1. Einnahmen und Ausgaben der Sekundarschulkreis-Gemeinden 1906.

Ordnungsnummer	Sekundarschulkreis-Gemeinden	Korrent-Einnahmen			Korrent-Ausgaben				Überschuss der		Tilgung von Passiven
		Total	Steuern (inkl. Nachzahlungen)	Beiträge aus andern Gütern	Total	Besoldungen, allgemeine Verwaltung	Erstellung u. Unterb. von Gebäuden u. Liegen-schaften	Lehrmittel und Schreibmaterialien	Einnahmen	Ausgaben	
	*										
1	Albisrieden	3,805	3,287	—	4,930	2,604	16	743	—	1,125	—
2	Altstetten	11,326	9,580	—	11,439	5,265	2,300	1,514	—	113	—
3	Birmensdorf	3,005	—	2,100	2,878	2,071	102	363	127	—	—
4	Dietikon	8,214	4,620	—	7,659	3,398	49	1,041	555	—	476
5	Höngg	7,854	6,234	—	6,992	4,861	—	946	862	—	—
6	Oerlikon	23,605	19,218	—	21,259	13,825	—	2,010	2,346	—	—
7	Schlieren	4,797	3,099	—	4,279	2,993	—	418	518	—	—
8	Seebach	7,913	6,362	—	8,036	4,637	200	600	—	123	—
9	Weiningen	3,988	3,297	—	2,656	1,410	330	194	1,332	—	1,800
10	Zollikon	23,733	10,318	—	19,339	5,287	826	1,200	4,394	—	4,000
	Zürich 1906	98,240	66,015	2,100	89,467	46,351	3,823	9,029	10,134	1,361	6,276
	1905	87,381	55,360	4,776	82,410	44,091	785	8,784	5,873	902	11,817
11	Affoltern	7,577	—	5,422	6,803	3,997	—	1,097	774	—	—
12	Hausen	5,858	885	2,629	5,420	3,856	388	839	438	—	—
13	Hedingen	2,685	—	2,031	2,699	1,537	—	204	—	14	—
14	Metmenstetten	5,973	—	3,905	5,916	3,918	800	676	57	—	—
15	Obfelden	4,162	—	3,117	3,509	1,768	320	706	653	—	—
	Affoltern 1906	26,255	885	17,104	24,347	15,076	1,508	3,522	1,922	14	—
	1905	24,708	1,083	16,082	24,448	15,077	591	4,165	1,272	1,012	797
16	Adliswil	4,644	3,682	—	5,580	4,153	640	650	—	936	—
17	Hirzel	1,921	1,466	—	1,686	1,290	—	284	235	—	—
18	Horgen	22,021	18,254	—	18,629	15,436	410	1,921	3,392	—	—
19	Kilchberg	9,986	9,234	—	7,568	4,782	96	1,738	2,418	—	2,000
20	Langnau	2,993	2,081	—	3,013	1,955	250	606	—	20	31
21	Oberrieden	2,726	2,236	—	3,147	2,157	430	433	—	421	—
22	Richterswil	8,682	6,440	549	9,487	7,796	—	973	—	805	—
23	Rüschlikon	4,512	4,077	—	4,362	1,957	—	641	150	—	—
24	Thalwil	19,882	17,660	—	18,395	13,343	335	2,097	1,487	—	—
25	Wädenswil	20,051	16,849	—	19,385	15,405	189	2,252	666	—	—
25a	Schönenberg, Sekundarschulfond	205	—	—	—	—	—	—	205	—	—
	Horgen 1906	97,623	81,979	549	91,252	68,274	2,350	11,595	8,553	2,182	2,031
	1905	104,213	86,779	598	94,149	65,212	5,100	12,690	11,249	1,185	5,300

* Bezüglich der Stadt Zürich vergl. Anmerkung Seite 150.

Sekundarschulkreis-Gemeinden.

2. Aktiven, Passiven und Stammgut der Sekundarschulkreis-Gemeinden 1906.

Ordnungsnummer	Aktiven					Pas- siven	Über- schuss der Aktiven (- Pas- siven)	Stammgut		Deckung des Stamm- gutes — Über- schuss (-Defizit) Fr.
	Realisierbare		Nicht realisierbare		Total aller Aktiven			Ein- nah- men	Bestand Ende des Jahres	
	Total	Kapi- talien	Total	Liegen- schaften						
	Fr.	Fr.	Fr.	Fr.						
1	2,429	—	2,202	—	4,631	1,000	3,631	—	2,498	— 1,069
2	488	—	4,041	—	4,529	3,080	1,449	—	2,712	— 5,304
3	8,855	7,800	863	—	9,718	—	9,718	—	8,000	855
4	6,739	3,982	4,278	—	11,017	—	11,017	—	3,400	3,339
5	12,999	11,888	2,765	—	15,764	—	15,764	—	12,386	613
6	3,773	—	10,343	—	14,116	4,330	9,786	—	4,780	— 5,337
7	4,574	3,845	1,790	—	6,364	—	6,364	—	1,200	3,374
8	2,673	—	53,782	47,000	56,455	47,300	9,155	70	1,759	— 46,386
9	7,933	5,817	32,202	30,342	40,135	11,000	29,135	—	2,350	— 5,417
10	2,020	1,022	271,959	265,000	273,979	222,500	51,479	—	1,665	— 222,145
	52,483	34,354	384,225	342,342	436,708	289,210	147,498	70	40,750	— 277,477
	47,306	30,783	388,167	346,342	435,473	290,731	144,742	—	40,680	— 284,105
11	5,299	2,684	1,965	—	7,264	—	7,264	—	4,068	1,231
12	9,098	6,264	5,553	1,575	14,651	—	14,651	—	6,250	2,848
13	3,600	3,144	4,450	1,500	8,050	—	8,050	—	3,000	600
14	3,247	2,059	3,107	—	6,354	—	6,354	—	2,833	414
15	7,836	5,200	3,571	—	11,407	—	11,407	—	5,000	2,836
	29,080	19,351	18,646	3,075	47,726	—	47,726	—	21,151	7,929
	27,224	17,867	18,752	3,075	45,976	—	45,976	55	21,151	6,073
16	289	—	3,795	—	4,084	86	3,998	—	—	—
17	2,107	1,400	1,332	—	3,439	—	3,439	—	1,280	827
18	22,382	22,029	6,000	—	28,382	—	28,382	—	5,860	16,522
19	5,984	3,263	15,001	12,000	20,985	—	20,985	—	3,029	2,955
20	3,359	3,037	3,530	—	6,889	—	6,889	—	1,851	1,508
21	10,728	10,503	3,154	—	13,882	—	13,882	—	9,512	1,216
22	15,171	14,872	2,950	—	18,121	—	18,121	—	13,041	2,130
23	1,552	1,238	3,200	—	4,752	600	4,152	—	1,238	— 286
24	7,927	6,042	73,128	69,700	81,055	—	81,055	—	5,321	2,606
25	20,494	19,649	6,760	—	27,254	—	27,254	—	10,253	10,241
25a	5,670	5,670	—	—	5,670	—	5,670	205	5,670	—
	95,663	87,703	118,850	81,700	214,513	686	213,827	205	57,055	37,719
	91,302	83,533	119,093	81,700	210,395	2,631	207,764	197	56,849	30,683

Einnahmen und Ausgaben der Sekundarschulkreis-Gemeinden 1906.

Ordnungsnummer	Sekundarschulkreis-Gemeinden	Korrent-Einnahmen			Korrent-Ausgaben				Überschuss der		Tilgung von Passiven
		Total	Steuern (inkl. Nachzahlungen)	Beiträge aus andern Gütern	Total	Besoldungen, allgemeine Verwaltung	Erstellung u. Unterh. von Gebäuden u. Liegenschaften	Lehrmittel und Schreibmaterialien	Einnahmen	Ausgaben	
26	Erlenbach	3,891	3,229	—	5,487	2,498	—	916	—	1,596	—
27	Herrliberg	2,658	2,100	—	2,613	2,241	—	322	45	—	—
28	Honbrechtikon	8,247	5,687	—	31,243	4,085	22,355	1,001	—	22,996	—
29	Küsnacht	14,400	9,268	2,689	13,177	9,281	—	1,813	1,223	—	—
30	Männedorf	9,181	—	8,000	9,199	7,155	—	1,476	—	18	—
31	Meilen	9,736	7,876	—	10,064	6,526	891	1,327	—	328	—
32	Stäfa	9,913	—	8,882	9,767	4,679	—	977	146	—	—
	Meilen 1906	58,026	28,160	19,571	81,550	36,465	23,246	7,832	1,414	24,938	—
	1905	58,452	30,826	17,764	54,835	35,392	2,691	6,887	5,765	2,148	758
33	Bäretswil	5,784	3,765	—	5,087	1,686	298	642	697	—	—
34	Bubikon	2,824	1,585	—	2,967	1,861	338	314	—	143	—
35	Dürnten	6,259	4,078	—	5,082	2,986	90	367	1,177	—	—
36	Fiscenthal	4,348	—	2,550	4,667	2,441	440	1,020	—	319	—
37	Göbau	3,159	—	2,036	4,407	1,955	852	807	—	1,248	—
38	Grüningen	3,207	2,470	—	2,798	2,005	—	360	409	—	—
39	Hinwil	7,022	5,390	—	7,095	4,571	284	761	—	73	—
40	Rüti	19,238	15,939	—	20,252	11,420	4,669	1,731	—	1,014	800
41	Wald	31,263	20,661	—	26,976	10,669	498	3,003	4,287	—	4,000
42	Wetzikon	16,577	13,816	—	16,551	7,908	3,634	1,575	26	—	—
	Hinwil 1906	99,681	67,704	4,586	95,882	47,502	11,103	10,580	6,596	2,797	4,800
	1905	91,324	66,168	4,502	87,951	44,053	11,133	9,290	7,030	3,657	9,830
43	Brüttisellen	3,698	—	2,731	2,976	1,543	34	475	722	—	1,335
44	Dübendorf	9,646	—	6,149	9,359	4,627	294	789	287	—	—
45	Egg	7,031	6,159	—	4,264	1,145	93	732	2,767	—	5,500
46	Maur	1,140	157	—	1,666	863	—	407	—	526	—
47	Mönchaltorf	2,816	2,307	—	1,899	1,154	41	189	917	—	500
48	Nänikon	6,124	5,530	—	3,814	1,752	346	272	2,310	—	2,500
49	Uster	37,291	28,634	—	30,870	16,972	1,876	3,345	6,421	—	4,758
50	Volketswil	3,942	3,192	—	3,153	1,838	146	406	789	—	—
	Uster 1906	71,688	45,979	8,880	58,001	29,894	2,830	6,615	14,213	526	14,593
	1905	69,151	51,075	6,253	54,808	29,701	1,581	7,408	16,236	1,893	15,845

Aktiven, Passiven und Stammgut der Sekundarschulkreis-Gemeinden 1906.

Ordnungsnummer	Aktiven					Pas- siven	Über- schuss der Aktiven (— Pas- siven)	Stammgut		Deckung des Stamm- gutes — Über- schuss (— Defizit)
	Realisierbare		Nicht realisierbare		Total aller Aktiven			Ein- nah- men	Bestand Ende des Jahres	
	Total	Kapi- talien	Total	Liegen- schaften						
	Fr.	Fr.	Fr.	Fr.						
26	3,370	3,206	4,631	—	8,001	—	8,001	—	2,000	1,370
27	3,625	3,115	2,123	—	5,748	—	5,748	—	2,578	1,047
28	10,297	9,500	88,618	82,300	98,915	20,000	78,915	—	4,888	— 14,591
29	8,662	8,389	7,600	—	16,262	—	16,262	—	7,281	1,381
30	4,443	4,406	6,961	—	11,404	—	11,404	—	3,768	675
31	17,520	16,829	102,561	97,000	120,081	—	120,081	5,000	12,470	5,050
32	2,166	2,000	3,363	—	5,529	—	5,529	—	2,000	166
	50,083	47,445	215,857	179,300	265,940	20,000	245,940	5,000	34,985	— 4,902
	48,607	44,583	197,405	164,000	246,012	—	246,012	—	29,985	18,622
33	8,117	6,370	57,242	53,800	65,359	1,000	64,359	—	7,724	— 607
34	12,653	12,000	18,500	15,850	31,153	—	31,153	25	12,075	578
35	8,003	7,000	65,699	63,000	73,702	—	73,702	—	3,450	4,553
36	14,587	14,491	31,188	28,270	45,775	300	45,475	—	14,466	— 179
37	4,541	4,200	47,729	45,000	52,270	—	52,270	—	4,345	196
38	5,233	3,850	1,082	—	6,315	—	6,315	—	3,788	1,445
39	9,674	8,500	4,467	—	14,141	3,000	11,141	—	6,990	— 316
40	10,476	9,830	78,903	73,000	89,379	—	89,379	—	6,722	3,754
41	35,854	22,500	170,301	161,000	206,155	100,600	105,555	—	30,517	— 95,263
42	4,128	3,370	94,444	86,805	98,572	—	98,572	—	3,434	694
	113,266	92,111	569,555	526,725	682,821	104,900	577,921	25	93,511	— 85,145
	113,466	89,744	562,426	519,963	675,892	108,600	567,292	10,025	93,486	— 88,620
43	3,921	2,242	3,250	—	7,171	1,394	5,777	—	2,500	27
44	10,809	8,400	58,531	54,400	69,340	—	69,340	—	12,794	— 1,985
45	2,595	—	60,113	57,000	62,708	14,051	48,657	—	—	—
46	16,238	16,000	2,456	—	18,694	—	18,694	—	15,189	1,049
47	1,941	535	24,540	22,300	26,481	6,500	19,981	—	2,459	— 7,018
48	1,056	385	42,500	39,500	43,556	13,700	29,856	—	708	— 13,352
49	8,657	2,828	254,593	235,000	263,250	70,857	192,393	—	2,672	— 64,872
50	3,506	2,000	36,544	34,000	40,050	—	40,050	—	1,875	1,631
	48,723	32,390	482,527	442,200	531,250	106,502	424,748	—	38,197	— 84,520
	53,402	34,289	480,880	441,800	534,282	121,095	413,187	—	38,197	— 91,665

Einnahmen und Ausgaben der Sekundarschulkreis-Gemeinden 1906.

Ordnungsnummer	Sekundarschulkreis-Gemeinden	Korrent-Einnahmen			Korrent-Ausgaben				Überschuss der		Tilgung von Passiven
		Total	Steuern (inkl. Nachzahlungen)	Beiträge aus andern Gütern	Total	Besoldungen, allgemeine Verwaltung	Erstellung u. Unterh. von Gebäuden u. Liegenschaften	Lehrmittel und Schreibmaterialien	Einnahmen	Ausgaben	
51	Bauma . . .	7,151	1,384	3,505	6,598	4,279	—	1,180	553	—	730
52	Fehrlortf . .	3,903	—	2,231	3,499	1,219	—	659	404	—	130
53	Illnau . . .	4,719	3,825	—	3,366	1,798	48	308	1,353	—	1,133
54	Pfäffikon . .	8,112	3,810	2,548	9,015	4,539	1,000	1,440	—	903	—
54a	„ Schulhausanbdl.	314	—	—	—	—	—	—	314	—	—
55	Rikon-Lindau .	10,653	9,148	—	10,042	3,417	4,047	908	611	—	—
56	Weißlingen . .	5,788	2,271	609	4,753	1,712	1,763	280	1,035	—	191
57	Wila	2,888	—	2,144	2,259	1,075	—	233	629	—	300
	Pfäffikon 1906	43,528	20,438	11,037	39,532	18,039	6,858	5,008	4,899	903	2,484
	1905	35,728	11,665	14,396	35,077	18,690	1,918	5,802	1,589	938	2,353
58	Elgg	7,259	6,042	—	7,247	3,905	—	1,420	12	—	—
59	Neftenbach . .	3,375	2,612	—	3,480	1,693	—	579	—	105	350
60	Oberwinterthur .	7,486	6,247	—	5,380	4,104	—	635	2,106	—	1,681
61	Pfungen	1,880	1,124	193	2,164	1,445	—	484	—	284	—
62	Räterschen . . .	2,851	1,819	—	2,366	1,462	213	401	485	—	600
63	Rickenbach . .	2,912	2,122	—	3,223	1,639	—	766	—	311	—
64	Rikon-Zell . . .	3,363	2,761	—	3,660	1,262	—	1,004	—	297	100
65	Seen	7,150	5,524	358	7,930	4,075	800	1,759	—	780	—
66	Seuzach	5,241	3,667	—	4,683	3,194	—	943	558	—	—
67	Töb	15,483	12,491	—	17,647	11,869	—	3,283	—	2,164	—
68	Turbenthal . . .	3,403	2,484	62	3,382	1,702	680	390	21	—	—
69	Veltheim	16,776	12,935	—	16,016	9,893	19	2,114	760	—	—
70	Wiesendangen . .	2,002	1,084	—	1,784	1,106	—	288	218	—	—
71	Winterthur* . .	42,312	—	—	144,333	†103,525	8,755	9,932	—	102,021	—
72	Wülflingen . . .	8,927	7,313	—	8,655	5,091	275	1,266	272	—	—
	Winterth. 1906	130,420	68,225	613	231,950	155,965	10,742	25,264	4,432	105,962	2,731
	1905	121,544	61,163	1,643	207,409	145,003	5,775	22,668	5,432	91,297	3,144

* Auszug aus der zentralisierten Gemeindegutsrechnung (vergl. Anmerkungen Seite 40 und 41).

† Total der Lehrerbesoldungen inbegriffen (vergl. Anmerkung 1, Seite 151).

Aktiven, Passiven und Stammgut der Sekundarschulkreis-Gemeinden 1906.

Ordnungsnummer	Aktiven				Total aller Aktiven	Pas-siven	Über-schuss der Aktiven (- Pas-siven)	Stammgut		Deckung des Stammgutes — Überschuss (-Defizit)	
	Realisierbare		Nicht realisierbare					Ein-nah-men	Bestand Ende des Jahres		
	Total	Kapi-talien	Total	Liegen-schaften							
	Fr.	Fr.	Fr.	Fr.							Fr.
51	12,191	12,191	3,653	—	15,844	—	15,844	—	12,775	—	584
52	7,032	6,755	4,243	—	11,275	—	11,275	—	6,754	—	278
53	3,321	500	29,320	27,089	32,641	5,039	27,602	—	800	—	2,518
54	7,330	7,050	3,900	—	11,230	2,254	8,976	—	7,050	—	1,974
54a	5,938	5,938	—	—	5,938	—	5,938	—	—	—	—
55	6,241	3,854	35,360	28,400	41,601	—	41,601	27	3,854	—	2,387
56	3,392	2,300	63,360	60,500	66,752	20,000	46,752	—	2,300	—	18,908
57	2,611	2,160	3,426	—	6,037	1,200	4,837	—	2,100	—	689
	48,056	40,748	143,262	115,989	191,318	28,493	162,825	27	35,633	—	22,008
	44,167	40,575	142,612	115,989	186,779	29,941	156,838	25	35,606	—	27,004
58	6,268	4,785	2,854	—	9,122	—	9,122	50	5,300	—	968
59	3,980	3,535	2,007	—	5,987	—	5,987	—	3,841	—	139
60	2,981	900	3,826	—	6,807	422	6,385	—	910	—	1,649
61	2,339	2,002	1,065	—	3,404	—	3,404	—	2,309	—	30
62	1,061	—	18,634	18,100	19,695	—	19,695	—	—	—	—
63	3,481	3,000	1,824	—	5,305	—	5,305	—	2,914	—	567
64	72	—	37,305	34,250	37,377	10,400	26,977	—	—	—	—
65	978	—	4,115	—	5,093	—	5,093	—	—	—	—
66	7,706	5,350	3,795	—	11,501	—	11,501	—	5,350	—	2,356
67	4,812	211	6,410	—	11,222	—	11,222	—	—	—	—
68	1,693	1,601	24,016	21,900	25,709	—	25,709	—	2,050	—	357
69	5,741	—	5,091	—	10,832	5,771	5,061	—	1,210	—	1,240
70	6,203	5,600	2,616	—	8,819	—	8,819	—	5,600	—	603
71	10,300*	10,300	—	—	10,300	—	10,300	—	10,300	—	—
72	1,672	53	17,117	14,300	18,789	—	18,789	—	325	—	1,347
	59,287	37,337	130,675	88,550	189,962	16,593	173,369	50	40,109	—	6,062
	59,210	40,965	129,503	88,550	188,713	17,261	171,452	50	40,059	—	2,721

* Sekundarschulfond. Die übrigen den Zwecken der Sekundarschule dienenden Aktiven sind im Gemeindegut (Seite 54/55) enthalten.

Einnahmen und Ausgaben der Sekundarschulkreis-Gemeinden 1906.

Ordnungsnummer	Sekundarschulkreis-Gemeinden	Korrent-Einnahmen			Korrent-Ausgaben				Überschuss der		Tilgung von Passiven
		Total	Steuern (inkl. Nachzahlungen)	Beiträge aus andern Gütern	Total	Besoldungen, allgemeine Verwaltung	Erstellung u. Unterh. von Gebäuden u. Liegenschaften	Lehrmittel und Schreibmaterialien	Einnahmen	Ausgaben	
73	Andelfingen	11,572	9,226	—	7,360	4,167	—	1,392	4,212	—	—
74	Benken	3,079	1,988	—	2,204	1,733	—	221	875	—	210
75	Feuerthalen	6,425	3,920	—	5,865	3,578	—	1,648	560	—	—
76	Flaach	2,569	2,040	—	2,097	1,504	67	409	472	—	—
77	Marthalen	3,562	2,710	—	3,263	1,971	—	1,186	299	—	—
78	Ossingen	3,301	1,622	—	2,855	1,616	—	448	446	—	—
79	Stammheim	6,828	4,117	—	7,485	3,545	521	1,164	—	657	2,000
80	Uhwiesen	3,355	2,266	—	2,698	2,065	—	311	657	—	—
	Andelfing. 1906	40,691	27,889	—	33,827	20,179	588	6,779	7,521	657	2,210
	1905	34,470	25,919	—	30,981	19,116	1,296	6,379	5,664	2,175	10,218
81	Bassersdorf	2,803	502	1,735	2,617	1,662	411	374	186	—	—
82	Bülach	10,298	9,107	—	8,202	4,289	—	854	2,096	—	13
83	Eglisau	1,765	998	—	2,597	1,712	—	336	—	832	—
84	Embrach	3,174	—	1,924	3,380	1,824	—	534	—	206	—
85	Freienstein	3,200	2,593	—	3,360	1,842	27	1,075	—	160	—
86	Glattfelden	2,008	1,372	—	2,464	1,710	—	281	—	456	—
87	Kloten	3,498	2,679	—	2,676	1,967	—	265	822	—	—
88	Rafz	2,092	—	1,400	1,986	1,465	—	222	106	—	—
89	Wallisellen	4,269	3,551	—	3,346	1,533	260	603	923	—	—
90	Wil	699	—	—	1,671	1,093	—	280	—	972	—
	Bülach 1906	33,806	20,802	5,059	32,299	19,097	698	4,824	4,133	2,626	13
	1905	30,291	14,650	7,694	29,199	17,469	1,512	5,290	4,871	3,779	667
91	Affoltern	2,120	1,480	—	2,515	1,507	—	202	—	395	—
92	Dielsdorf	1,696	—	1,100	1,534	982	—	176	162	—	—
93	Niederhasli	2,672	2,097	—	2,376	1,343	304	399	296	—	—
94	Niederweningen	2,143	1,509	—	1,810	1,227	—	116	333	—	400
95	Oteltingen	3,485	2,573	—	1,774	1,160	50	411	1,711	—	—
96	Regensdorf	2,664	1,053	625	2,438	1,193	305	465	226	—	—
97	Rümlang	2,047	1,489	—	2,123	1,506	—	427	—	76	—
98	Schöfflisdorf	2,577	1,149	396	2,309	1,220	209	150	268	—	—
99	Stadel	3,546	1,537	760	3,212	1,265	54	528	334	—	—
	Dielsdorf 1906	22,950	12,887	2,881	20,091	11,403	922	2,874	3,330	471	400
	1905	19,449	10,594	2,286	19,634	12,122	1,047	2,711	1,090	1,275	—

Aktiven, Passiven und Stammgut der Sekundarschulkreis-Gemeinden 1906.

Ordnungsnummer	Aktiven					Pas- siven	Über- schuss der Aktiven (— Pas- siven)	Stammgut		Deckung des Stamm- gutes — Überschuss (— Defizit)
	Realisierbare		Nicht realisierbare		Total aller Aktiven			Ein- nah- men	Bestand Ende des Jahres	
	Total	Kapi- talen	Total	Liegen- schaften						
	Fr.	Fr.	Fr.	Fr.						
73	14,557	14,131	4,749	—	19,306	—	19,306	—	10,260	4,297
74	8,962	8,012	2,055	—	11,017	—	11,017	—	8,873	89
75	6,940	6,860	3,599	—	10,539	2,000	8,539	—	4,142	798
76	3,182	1,000	15,003	12,228	18,185	—	18,185	—	1,000	2,182
77	12,401	10,641	2,919	35	15,320	—	15,320	100	13,050	— 649
78	16,061	14,558	3,247	—	19,308	—	19,308	—	14,365	1,696
79	10,292	8,035	77,432	71,670	87,724	7,800	79,924	—	8,710	— 6,218
80	5,213	4,790	2,302	—	7,515	—	7,515	—	5,514	— 301
	77,608	68,027	111,306	83,933	188,914	9,800	179,114	100	65,914	1,894
	74,101	65,665	107,142	83,933	181,243	12,010	169,233	100	65,814	— 3,723
81	2,685	1,707	39,782	38,300	42,467	—	42,467	—	1,967	718
82	7,632	7,544	3,880	—	11,512	3,158	8,354	—	4,300	174
83	8,362	7,860	3,150	—	11,512	—	11,512	—	8,000	362
84	8,321	7,800	2,520	—	10,841	—	10,841	—	7,779	542
85	3,446	3,169	650	—	4,096	—	4,096	—	4,300	— 854
86	5,082	4,333	2,190	—	7,272	—	7,272	—	4,450	632
87	9,522	9,050	3,181	—	12,703	500	12,203	—	9,000	22
88	6,311	5,665	1,138	—	7,449	—	7,449	—	5,290	1,021
89	5,873	5,550	2,007	—	7,880	—	7,880	2,000	3,860	2,013
90	6,741	6,475	1,301	—	8,042	—	8,042	—	5,500	1,241
	63,975	59,153	59,799	38,300	123,774	3,658	120,116	2,000	54,446	5,871
	60,033	52,854	58,437	38,300	118,470	3,171	115,299	—	52,446	4,416
91	3,599	2,660	1,521	—	5,120	—	5,120	23	4,450	— 851
92	2,995	2,995	2,900	1,200	5,895	—	5,895	—	1,700	1,295
93	6,394	5,309	1,955	—	8,349	—	8,349	—	3,300	3,094
94	5,658	4,673	1,928	—	7,586	1,600	5,986	—	5,240	— 7,182
95	21,609	12,962	1,204	—	22,813	—	22,813	—	20,250	1,359
96	11,372	9,447	1,701	—	13,073	—	13,073	52	10,265	1,107
97	5,182	4,357	2,308	—	7,490	—	7,490	—	5,000	182
98	8,677	7,711	2,564	—	11,241	—	11,241	—	8,118	559
99	3,282	2,743	10,941	8,200	14,223	—	14,223	—	3,315	— 33
	68,768	52,857	27,022	9,400	95,790	1,600	94,190	75	61,638	5,530
	65,501	52,107	26,972	9,400	92,473	2,000	90,473	328	61,563	1,938

3. Steuernachzahlungen für das Sekundarschulgut 1906.

(§ 147 des Gemeindegesetzes.)

Sekundarschulkreis-Gemeinden	Fälle	Betrag Fr.	Sekundarschulkreis-Gemeinden	Fälle	Betrag Fr.	Sekundarschulkreis-Gemeinden	Fälle	Betrag Fr.
Altstetten . . .	1	45	Hinwil	2	135	Stammheim . . .	1	33
Höngg	2	141	Rüti	5	867	Uhwiesen	1	24
Oerlikon	3	805	Wetzikon	3	120	Andelfing. 1906	5	98
Schlieren	1	45	Hinwil 1906	15	1,378	1905	9	406
Seebach	1	66	1905	23	2,199			
Zollikon	1	88				Bülach	3	662
Zürich 1906	9	1,190	Egg	1	683	Eglisau	3	287
1905	7	3,472	Maur	3	157	Kloten	4	87
			Nänikon	3	221	Wallisellen . . .	1	807
Hausen	3	22	Uster	1	46	Bülach 1906	11	1,843
Affoltern 1906	3	22	Volketswil	4	98	1905	7	401
1905	2	132	Uster 1906	12	1,205			
			1905	7	2,318	Niederhasli . . .	1	2
Adliswil	2	49				Rümlang	1	10
Horgen	9	1,576	Bauma	1	175	Stadel	1	210
Kilchberg	2	111	Illnau	2	209	Dielsdorf 1906	3	222
Richterswil . . .	3	53	Rikon-Lindau . . .	1	280	1905	1	5
Rüschlikon	1	80	Weißlingen	1	88			
Wädenswil	6	1,641	Pfäffikon 1906	5	752	Rekapitulation.		
Horgen 1906	23	3,510	1905	3	59	Bezirke		
1905	18	2,644				Zürich	9	1,190
			Elgg	5	256	Affoltern	3	22
Herrliberg	2	389	Oberwinterthur . . .	2	1,238	Horgen	23	3,510
Hombrechlikon . . .	2	206	Rikon-Zell	1	31	Meilen	8	2,832
Küsnacht	3	2,176	Seuzach	2	189	Hinwil	15	1,378
Meilen	1	61	TöB	1	20	Uster	12	1,205
Meilen 1906	8	2,832	Wiesendangen	2	47	Pfäffikon	5	752
1905	18	5,209	Winterth. 1906	13	1,781	Winterthur	13	1,781
			1905	24	793	Andelfingen	5	98
Bubikon	1	15				Bülach	11	1,843
Dürnten	1	49	Andelfingen	1	10	Dielsdorf	3	222
Goßau	2	104	Feuerthalen	1	21	Kanton 1906	107	14,833
Grüningen	1	88	Marthalen	1	10	1905	119	17,638

4. Legate und Geschenke der Sekundarschulkreis-Gemeinden 1906.

Meilen	Fr. 5,000. —
Elgg	„ 50. —
Marthalen	„ 100. —
Wallisellen	„ 2,000. —

Kanton 1906 Fr. 7,150. —

1905 „ 10,100. —

5. Steuerverhältnisse der Sekundarschulkreis-Gemeinden,*
in denen Steuern erhoben wurden, 1906.

Sekundarschulkreis-Gemeinden	Steuerkapital, Tausende Fr.	Steuerpflichtige		Steuerquote 0/100	Sekundarschulkreis-Gemeinden	Steuerkapital, Tausende Fr.	Steuerpflichtige		Steuerquote 0/100
		Haushaltungen	Männer				Haushaltungen	Männer	
Albisrieden	3,496	376	511	0,75	Erlenbach	4,006	288	375	0,70
Altstetten	8,994	949	1,275	0,85	Herrliberg	2,910	217	295	0,50
Dietikon	4,245	662	867	0,80	Hombrechtikon	5,822	452	578	0,80
Höngg	7,510	852	1,013	0,65	Küsnacht	13,634	778	941	0,60
Oerlikon	12,604	1,129	1,610	1,20	Meilen	9,524	686	954	0,70
Schlieren	3,019	375	678	0,75	Meilen 1906	35,896	2,421	3,143	
Seebach	3,684	640	921	1,20	1905	34,986	2,385	3,095	
Weiningen	2,650	256	392	1	Bäretswil	2,577	553	635	1
Zollikon	8,630	461	583	1,10	Bubikon	2,361	352	426	0,50
Zürich 1906	54,832	5,700	7,850		Dürnten	2,518	692	819	1
1905	49,125	5,115	6,858		Grünigen	1,738	297	347	1
Hausen	1,485	111	131	0,50	Hinwil	3,357	618	803	1,10
Affoltern 1906	1,485	111	131		Rüti	9,806	1,048	1,204	1,25
1905	1,534	139	173		Wald	10,310	1,618	1,846	1,50
Adliswil	5,178	1,038	1,051	0,50	Wetzikon	10,489	1,473	1,733	1
Hirzel	1,623	215	257	0,70	Hinwil 1906	43,156	6,651	7,813	
Horgen	18,020	1,553	1,833	0,70	1905	42,736	6,541	7,565	
Kilchberg	18,631	519	625	0,50	Egg	2,516	528	606	1,50
Langnau	1,917	371	486	0,75	Mönchaltorf	933	157	191	1,80
Oberrieden	8,348	254	340	0,25	Nänikon	1,985	194	234	2,20
Richterswil	13,809	1,030	1,113	0,40	Uster	15,468	1,615	1,975	1,50
Rüschlikon	7,390	375	471	0,50	Volketswil	2,346	322	426	1
Thalwil	18,466	1,524	1,839	0,81	Uster 1906	23,248	2,816	3,432	
Wädenswil	26,213	1,980	2,596	0,50	1905	23,468	2,840	3,422	
Horgen 1906	119,595	8,859	10,611						
1905	117,873	8,625	10,152						

* Wo von einzelnen demselben Sekundarschulkreis zugehörigen politischen oder Primarschulgemeinden die Steuer in Form von Beiträgen entrichtet, von andern aber direkte Sekundarschulsteuer erhoben wurde, sind nur die für direkte Steuer in Betracht fallenden Faktoren aufgeführt.

**Steuerverhältnisse der Sekundarschulkreis-Gemeinden,
in denen Steuern erhoben wurden, 1906.**

Sekundar- schulkreis- Gemeinden	Steuer- kapital, Tau- sende Fr.	Steuer- pflichtige		Steuer- quote 0/100	Sekundar- schulkreis- Gemeinden	Steuer- kapital, Tau- sende Fr.	Steuer- pflichtige		Steuer- quote 0/100
		Haus- halt- ungen	Män- ner				Haus- halt- ungen	Män- ner	
Bauma	898	187	208	0,80	Freienstein . .	3,900	574	713	0,50
Illnau	2,681	399	536	1	Glattfelden . .	2,034	325	385	0,75
Pfäffikon . . .	4,660	359	425	0,70	Kloten	4,093	467	626	0,50
Rikon-Lindau .	4,923	421	568	1,50	Wallisellen . .	2,390	296	363	0,90
Weißlingen . .	1,585	289	316	1	Bülach 1906	21,521	3,190	3,370	
Pfäffikon 1906	14,747	1,655	2,053		1905	13,577	1,793	2,331	
1905	9,175	1,071	1,369		Affoltern . . .	1,192	287	371	0,50
Elgg	5,970	551	711	0,80	Niederhasli . .	1,919	291	407	0,50
Neftenbach . .	3,503	335	515	0,60	Niederweningen .	1,139	149	221	1
Oberwinterthur .	4,597	708	955	0,80	Otelfingen . . .	2,130	183	260	1
Pfungen	1,375	183	316	0,60	Regensdorf . . .	1,575	221	313	0,50
Rätterschen . .	1,342	294	384	0,90	Rümlang	2,298	283	376	0,50
Rickenbach . .	3,304	402	539	0,50	Schöfflisdorf . .	1,764	251	324	0,50
Rikon-Zell . . .	2,501	422	489	0,80	Stadel	1,952	302	421	0,50
Seen	3,329	533	666	1,20	Dielsdorf 1906	13,969	1,967	2,693	
Seuzach	2,583	390	503	1	1905	12,610	1,825	2,551	
Töb	6,796	1,211	1,585	1,30	Rekapitulation				
Turbenthal . . .	2,609	417	527	0,70	Bezirke.				
Veltheim	3,408	1,013	1,327	2,25	Zürich	54,832	5,700	7,850	
Wiesendangen .	1,644	188	243	0,50	Affoltern	1,485	111	131	
Wülflingen . . .	2,108	683	865	2	Horgen	119,595	8,859	10,611	
Winterthur 1906	45,069	7,330	9,625		Meilen	35,896	2,421	3,143	
1905	44,190	7,190	9,262		Hinwil	43,156	6,651	7,813	
Andelfingen . .	7,517	772	926	1	Uster	23,248	2,816	3,432	
Benken	2,641	282	391	0,60	Pfäffikon	14,747	1,655	2,053	
Feuerthalen . .	2,252	456	541	1,20	Winterthur . . .	45,069	7,330	9,625	
Flaach	2,904	538	638	0,50	Andelfingen . . .	28,903	3,702	4,464	
Marthalen . . .	4,449	438	512	0,50	Bülach	21,521	3,190	3,370	
Ossingen	2,642	274	328	0,50	Dielsdorf	13,969	1,967	2,693	
Stammheim . . .	3,136	420	528	1	Kanton 1906	402,421	44,402	55,185	
Uhwiesen	3,362	522	600	0,50	1905	375,577	40,884	50,868	
Andelfing. 1906	28,903	3,702	4,464						
1905	26,303	3,360	4,090						
Bassersdorf . .	477	66	84	0,80					
Bülach	6,339	1,208	898	1					
Eglisau	2,288	254	301	0,25					

A. VII. Finanzen der Stiftungs- u. Separatgüter 1906.

1. Einnahmen, Ausgaben und Bestand der Stiftungs- und Separatgüter 1906.

Gemeinden	Stiftungs- und Separatgüter	Bestand zu Anfang des Jahres Fr.	Ein- nahmen Fr.	Aus- gaben Fr.	Bestand zu Ende des Jahres Fr.
	I. Bezirk Zürich.				
	Stadtgemeinde.				
	A. Allgemeine Fonds der Stadt Zürich.				
Zürich . .	Waser'sche Stiftung für Verschönerung der Stadt . .	216,014	8,912	225	224,701
" . .	Fäsy-Hurterfond	15,845	621	572	15,894
" . .	Aquariumfond	16,003	667	22	16,648
" . .	Cholera-Hilfsfond	63,942	2,686	74	66,554
" . .	Krankensmobilen-Magazin . .	92,982	5,607	3,310	95,279
" . .	Französischer Kirchenfond . .	162,582	7,868	7,648	162,802
" . .	Pensions- u. Unfallunterstützungskasse des Polizei- und Sanitätskorps	218,856	32,190	26,164	224,882
" . .	Fond für eine Pensionskasse für städtische Angestellte und Arbeiter	1,561,113	657,292	16,387	2,202,018
" . .	Stipendienstiftung f. deutsche Studierende	3,959	158	6	4,111
" . .	Stipendienfond der ehemaligen Landtöchter Schule	34,350	1,359	1,092	34,617
" . .	Allgemeiner Feuerwehr-Unterstützungsfond	118,580	5,966	707	123,839
" . .	Stipendienfond der Gewerbeschule	76,240	8,290	1,186	83,344
" . .	Otto Bleulerfond	70,920	2,764	2,680	71,004
" . .	Friedrich Zellerfond	26,100	1,012	283	26,829
" . .	Fond zur Unterstützung von Fach- u. Arbeitslehrerinnen	29,137	1,151	536	29,752
" . .	E. Näf-Hatt'scher Reisefond .	16,155	655	23	16,787
" . .	Pestalozzifond	340,606	89,500	85,912	344,194
" . .	Stipendienfond für Sekundarschüler	19,401	850	337	19,914
" . .	Ida Stapfer-Fond	23,044	954	870	23,128
" . .	Legatenfond des Belvoirparkes	15,589	351	21	15,919
" . .	Aktienbauvereins-Stiftung . .	213,569	6,951	1,149	219,371
" . .	Louis Risfond	20,119	803	807	20,115
" . .	Fond für einen Löwenzwinger	10,588	239	11	10,816

Einnahmen, Ausgaben und Bestand

Gemeinden	Stiftungs- und Separatgüter	Bestand zu Anfang des Jahres Fr.	Einnahmen Fr.	Ausgaben Fr.	Bestand zu Ende des Jahres Fr.
Zürich	Bibliotheksfond Enge	6,028	217	209	6,036
"	Escherstiftung Enge	76,336	3,003	2,176	77,163
"	Christbaumfond Enge	5,691	227	189	5,729
	1906	3,453,749	840,293	152,596	4,141,446
	1905	2,722,841	878,600	147,692	3,453,749
B. Bürgerliche Fonds der Stadt Zürich.					
Zürich	Stiftung d. stadtzürcherischen Nutzungsgutes	2,391,358	619,163	637,152	2,373,369
"	Waser'sches Legat für Waisenhäuser	115,282	4,821	125	119,978
"	Waser'sches Legat für Pfrundhäuser	113,107	4,799	123	117,783
"	Stadtbibliotheksfond	245,508	42,845	44,032	244,321
"	Stiftung von X. Schnyder-von Wartensee	100,760	5,294	452	105,602
"	Speerli-Stiftung für Gründung wohlthätiger Anstalten	314,664	13,293	325	327,632
"	Stadtsptial-Legatenfond	212,544	102,405	14,774	300,175
"	Meyer'sche Stifftg. f. Hausarme	147,367	7,935	5,671	149,631
"	Spargutfond für die Waisenhauzöglinge	34,162	1,598	1,584	34,176
"	Ostereierfond für die Waisenhauzöglinge	8,332	356	351	8,337
"	Waisenhausfond	2,207,465	84,350	71,022	2,220,793
"	Wolf'scher Reisefond für die Waisenhauzöglinge	11,382	482	479	11,385
"	Pfrundhausfond	1,747,308	64,823	51,623	1,760,508
"	Ott-Imhof-Stiftung	64,047	2,952	1,793	65,206
"	Predigerwitwen- u. Waisenfond	433,536	20,938	11,589	442,885
"	Pfarrpfrundfond	179,382	8,760	5,273	182,869
"	Lehrerpensionsfond	90,210	4,140	3,723	90,627
"	Speerli'scher Stipendienfond	141,092	6,414	4,604	142,902
"	Thomann'sche Stiftung	355,441	16,387	13,751	358,077
"	Köchly-Stiftung	2,359	168	168	2,359
"	Brüggerfond	824,986	44,534	29,290	840,230
"	Bürgerasyl	463,058	46,835	47,865	462,028
"	Bürgerasyl-Hausfond	35,947	1,601	244	37,304
"	Bürgerasyl-Legatenfond	125,013	5,327	2,913	127,427
"	Wildgartenstiftung	81,864	15,429	17,755	79,538
"	Sealsfield'sches Legat	2,008	87	26	2,069
"	Unfall-Entschädigungskasse Sihlwald	2,296	1,810	4,106	—

der Stiftungs- und Separatgüter 1906.

Gemeinden	Stiftungs- und Separatgüter	Bestand zu Anfang des Jahres Fr.	Einnahmen Fr.	Ausgaben Fr.	Bestand zu Ende des Jahres Fr.
Zürich	Legat Rudolf Hofmeister	79,466	3,284	3,264	79,486
"	Aeufnungsfond	171,070	27,354	—	198,424
"	Bürgertrunkfond Fluntern	19,638	821	811	19,648
"	Legatenfond Fluntern	4,167	179	174	4,172
"	Schützengut Hirslanden	2,837	122	117	2,842
"	Bürgerschul- und Stipendienfond Hottingen	14,552	608	576	14,584
"	Bürgerfreischul- und Stipendienfond Hottingen	15,935	687	678	15,944
"	Heinrich Zimmermannfond (Weinfond) Hottingen	6,599	281	276	6,604
"	Bürgerfreischulfond Riesbach	19,234	793	782	19,245
"	Sidlerfond Untersträß	38,278	1,633	1,644	38,267
"	Armenholz- und Waisenfond Wiedikon	23,236	977	951	23,262
	1906	10,845,490	1,164,285	980,086	11,029,689
	1905	10,702,868	1,052,364	909,742	10,845,490
C. Fonds der Kirchengemeinden der Stadt Zürich.					
Fraumünster	Orgelfond	18,226	1,385	1,345	18,266
"	Restaurationsfond	—	104,173	—	104,173
St. Peter	Fond für silberne Nachtmahlsgeräte	1,448	53	4	1,497
Predigern	Pfarrhausfond	58,726	2,268	2,017	58,977
"	Kirchenalmosenfond	9,094	3,418	3,388	9,124
Kathol. Zürich	Baufond	36,092	1,477	3,079	34,490
"	Nachsteuerfond	6,468	541	3,247	3,762
"	Minoritätenfond	1,029	—	1,029	—
Neumünster	Fond für Freimachung von Kirchenörtern	5,254	671	2,023	3,902
Obersträß	Spendgut	1,059	524	368	1,215
Untersträß	Spendgut	27,200	2,982	2,982	27,200
"	Orgelgut	7,125	484	80	7,529
"	Luisenstiftung	1,300	51	51	1,300
Wipkingen	Fond für silberne Abendmahlsbecher	50	1	—	51
"	Orgelfond	722	144	—	866
Wollishofen	Spendgut	36,995	1,434	759	37,670
"	Christbaumfond	4,266	159	159	4,266
	1906	215,054	119,765	20,531	314,288
	1905	211,391	18,852	15,189	215,054
Stadt Zürich Total (A-C) 1906		14,514,293	2,124,343	1,153,213	15,485,423
1905		13,637,100	1,949,816	1,072,623	14,514,293

Einnahmen, Ausgaben und Bestand

Gemeinden	Stiftungs- und Separatgüter	Bestand zu Anfang des Jahres Fr.	Ein- nahmen Fr.	Aus- gaben Fr.	Bestand zu Ende des Jahres Fr.
Landgemeinden des Bezirks.					
Albisrieden . . .	Spendgut	1,827	209	62	1,974
Altstetten . . .	Suppenanstaltsfond	2,000	70	70	2,000
" . . .	Spendkasse	3,444	749	446	3,747
" . . .	Altersasylfond	524	18	—	542
" . . .	Glockenfond	383	14	—	397
" . . .	Orgelfond	102	4	—	106
Dietikon . . .	Separatfond der Sekundar- schulgemeinde	4,095	142	5	4,232
" katholisch	Anniversarien- und Bruder- schaftsfond	23,520	1,331	731	24,120
Engstringen, Ober-	Vogelsang'sches Legat (zu Ar- menzwecken)	2,534	98	38	2,594
" "	Separatbürgergut	666	25	—	691
" "	Rudolf Beckerfond	638	22	—	660
" Unter-	Separatfond zu Armenzwecken	530	20	20	530
Geroldswil . . .	Separat-Armengut	5,144	193	12	5,325
Höngg . . .	Spendgut	19,072	1,003	994	19,081
" . . .	Militär-Unterstützungsfond	724	27	—	751
" . . .	Feuerwehrfond	136	5	—	141
Oetwil a. d. L.	Separat-Armengut	13,264	509	17	13,756
" "	Separat-Schulgut	11,805	473	17	12,261
" Unter-	Separat-Armenfond	3,718	143	134	3,727
Schwamendingen . . .	Spendgut	1,314	401	447	1,268
Seebach . . .	Spendgut	6,257	1,076	790	6,543
" . . .	Fond f. gemeinnützige Zwecke	1,751	253	—	2,004
" . . .	Fond für außerordentliche In- standhaltung der Kirche	2,591	89	1	2,679
" . . .	Duchinskyfond für Schulreisen	522	21	—	543
" . . .	Benninger'sche Stiftung für eine Jugendbibliothek	400	15	15	400
" . . .	Stauber'sche Stiftung für Ju- gendfeste	3,418	120	2	3,536
" . . .	Dorothea-Stiftung	8,000	299	298	8,001
" . . .	Pfarrer Heinr. Müller-Stiftung	500	19	19	500
" . . .	Feuerwehr-Unfallfond	321	12	—	333
" . . .	Maria Desfoursfond	1,313	51	—	1,364
" . . .	Fischerfond	61	3	—	64
" . . .	Stipendienfond der Sekundar- schule	138	5	—	143
Weiningen . . .	Separat-Bürgergut	4,317	171	8	4,480
Witikon . . .	Schützengut	455	16	15	456
" . . .	Spendgut	6,268	228	221	6,275

der Stiftungs- und Separatgüter 1906.

Gemeinden	Stiftungs- und Separatgüter	Bestand zu Anfang des Jahres Fr.	Ein- nahmen Fr.	Aus- gaben Fr.	Bestand zu Ende des Jahres Fr.
Witikon . . .	Kirchenverschönerungsfond . . .	1,490	47	290	1,247
Zollikon . . .	Spendgut	22,812	1,334	971	23,175
" . . .	Fond zu einer Abdankungs- kapelle	1,313	51	1	1,363
" . . .	Einwohnerarmengut	972	525	516	981
" . . .	Fond für neue Kirchen-Be- stuhlung	1,041	611	1	1,651
" . . .	Pestalozzifond der Schulge- meinde	1,532	125	75	1,582
" . . .	Pestalozzistiftung Schulge- meinde	655	522	131	1,046
	Landgemeinden	161,567	11,049	6,347	166,269
	Stadt Zürich	14,514,293	2,124,343	1,153,213	15,485,423
	Bezirk Zürich 1906	14,675,860	2,135,392	1,159,560	15,651,692
	1905	13,789,004	1,960,827	1,078,689	14,671,142
II. Landbezirke.					
Bez. Affoltern	Gemeinnützige Gesellschaft .	161,096	6,735	5,723	162,108
" "	Hirzfeld der Gemeinnützigen Gesellschaft	33,439	1,248	1,680	33,007
" "	Fond f. d. Dubsdenkmal der Ge- meinnützigen Gesellschaft .	344	13	—	357
" "	Armen- und Korrekationsanstalt Kappel	103,528	92,674	90,535	105,667
" "	Krankenfond der Armen- und Korrekationsanstalt Kappel .	22,279	879	848	22,310
" "	Huberfond (Krankenasyllfond) der Armen- u. Korrekations- anstalt Kappel	20,000	785	785	20,000
" "	Fond für Weihnachtsbescheer- ungen der Armen- u. Kor- rekationsanstalt Kappel . .	517	597	591	523
Affoltern . . .	Spendgut	6,515	237	—	6,752
" . . .	Bestattungsfond	619	21	—	640
" . . .	Huberfond	40,020	1,619	1,621	40,018
" . . .	Schießplatzfond	2,124	73	—	2,197
Bonstetten . .	Spendgut (Reif'scher Fond) .	4,859	192	—	5,051
" . . .	Vieh- und Güterfond	6,382	254	253	6,383
Hausen . . .	Spendgut	12,542	436	501	12,477
" . . .	Allgemeines Spendgut	370	13	—	383
" . . .	Militär-Unterstützungsfond .	2,294	86	47	2,333
" . . .	Huberfond	75,097	2,900	2,900	75,097

Einnahmen, Ausgaben und Bestand

Gemeinden	Stiftungs- und Separatgüter	Bestand zu Anfang des Jahres Fr.	Einnahmen Fr.	Ausgaben Fr.	Bestand zu Ende des Jahres Fr.	
Hausen	Legat von Oberst Zürrer	—	27,961	—	27,961	
Hedingen	Freiwilliger Armenfond	4,055	158	162	4,051	
"	Kirchenverschönerungsfond	1,072	298	301	1,069	
"	Christbaumfond	1,095	42	43	1,094	
Maschwanden	Spendgut	2,825	293	116	3,002	
Metmenstetten	Spendgut	5,926	2,025	240	7,711	
Obfelden	Spendgut	8,320	373	278	8,415	
"	Gemeindebibliothek	1,122	63	72	1,113	
"	Nähschulfond	1,592	58	58	1,592	
"	Kleinkinderschulfond	4,475	948	842	4,576	
"	Jugendbibliothekfond	2,510	89	24	2,575	
"	Huber'sches Legat für Straßenbeleuchtung	1,194	42	—	1,236	
"	Reisefond der Primarschule	4,565	177	93	4,649	
"	Armbrustschützenfond	1,037	37	37	1,037	
Rifferswil	Metzgfond	7,784	284	707	7,361	
Stallikon	Separatbürgerfond	3,207	218	37	3,388	
Wettswil	Separatbürgergut	10,834	421	294	10,961	
"	Christbaumfond	793	247	—	1,040	
"	Zuchtstierfond	2,816	511	497	2,830	
"	Bühlerfond	10,001	353	205	10,149	
Bezirk Affoltern		1906	567,248	143,355	109,490	601,113
		1905	557,752	101,797	98,320	561,229
Adliswil	Fond für den Krankenwagen	907	33	—	940	
"	Legat von Günthardt für Winterkleider	1,080	37	—	1,117	
"	Legat Bär	500	19	19	500	
"	Bürgerholzfond	1,144	43	—	1,187	
"	Spendgut	20,596	1,394	1,022	20,968	
"	Krankenasyllfond	125,220	5,309	2	130,527	
"	Bürgerfond Oberleimbach	219	7	—	226	
Hirzel	Spendgut	3,759	257	160	3,856	
" -Höhe	Baumann'sche Stiftung	6,086	227	152	6,161	
Horgen	Fond der Suppenanstalt	935	35	—	970	
"	Pfrundfond	10,058	385	—	10,443	
"	Waisenfond	15,613	602	—	16,215	
"	Witwen- und Blindenfond	8,997	345	52	9,290	
"	Hüni'scher Stipendienfond	6,363	250	3	6,610	
"	Fierz'scher Stipendienfond	19,156	740	406	19,490	
"	Orgelfond	21,280	6,031	473	26,838	
"	Spendfond	40,775	6,532	2,051	45,256	
"	Krankenasyll	407,975	51,248	30,527	428,696	
"	Gemeindeschulfond	51,010	1,992	1,312	51,690	

der Stiftungs- und Separatgüter 1906.

Gemeinden	Stiftungs- und Separatgüter	Bestand zu Anfang des Jahres Fr.	Ein- nahmen Fr.	Aus- gaben Fr.	Bestand zu Ende des Jahres Fr.
Horgen . . .	Waisenhausbaufond	56,003	2,142	—	58,145
" . . .	Legat Leuthold	13,778	471	332	13,917
" . . .	Stiftung der Ausstellungskommission 1878 für die Primarschule	449	17	—	466
" . . .	Stiftung der Ausstellungskommission 1878 für die Sekundarschule	1,985	74	—	2,059
" . . .	Jägerfond	433	15	—	448
" . . .	Arbeitsschulfond	4,844	186	186	4,844
" . . .	Alt-Schulhausfond (Turnhallefond)	30,000	1,702	1,702	30,000
" . . .	Vikariatsfond	2,602	96	100	2,598
" . . .	Separatarmfond	600	23	23	600
" . . .	Trottoirfond	3,734	138	200	3,672
" . . .	Fond für Instandstellung des Sekundarschulplatzes	2,564	96	—	2,660
" . . .	Fond für Hauptreparaturen im Sekundarschulhaus	2,605	97	—	2,702
Hütten . . .	Spendgut	3,927	141	—	4,068
" . . .	Fond Hch. Lattmann	5,528	212	258	5,482
" . . .	Reisefond G. Hofmann	1,047	39	—	1,086
" . . .	Frau Gattiker-Toblerfond	1,000	40	40	1,000
Kilchberg . . .	Separatspendgut	14,462	536	310	14,688
" . . .	Spendgut	18,059	1,366	1,149	18,276
" . . .	Krankensmobiliendfond	4,942	75	4	5,013
Langnau . . .	Holzarmenfond	16,241	1,072	20	17,293
" . . .	Spendfond	2,229	514	237	2,506
" . . .	Arbeitsschulfond	2,300	86	86	2,300
" . . .	Fond des ehem. Handwerk- u. Gewerbevereins	700	26	26	700
Oberrieden . . .	Spendgut	27,866	1,104	719	28,251
" . . .	Krankensfond	12,925	1,609	613	13,921
" . . .	Schäppi-Näf-Stiftung für Erziehung u. Versorgung armer Bürgerskinder	25,633	2,970	2,587	26,016
Richterswil . . .	Hotz'sche Stiftung (Spendgut)	70,075	2,823	2,331	70,567
" . . .	Waisenfond	52,934	2,092	1,670	53,356
" . . .	Krankenasyll	169,013	9,825	10,127	168,711
" . . .	Jugendbibliothekfond	6,443	249	274	6,418
" . . .	Separatfond des Schulgutes (Pestalozzifond)	9,792	556	564	9,784
" . . .	Altersasyllfond	9,745	338	1	10,082
" . . .	Kleinkinderschulfond	15,760	738	1,048	15,450
" . . .	Kirchgesangsvereinsfond	286	10	—	296
" . . .	Fond für Hausarme	9,261	366	357	9,270

Einnahmen, Ausgaben und Bestand

Gemeinden	Stiftungs- und Separatgüter	Bestand zu Anfang des Jahres Fr.	Ein- nahmen Fr.	Aus- gaben Fr.	Bestand zu Ende des Jahres Fr.	
Richterswil	Fond zur Einfriedigung des Krankenasyls	2,884	2,443	5,327	—	
"	Krankensmobiliemagazin	2,066	160	73	2,153	
"	Fond für arme Kranke im Asyl	19,554	3,811	937	22,428	
"	Fond für Ferienversorgung	1,322	2,116	1,168	2,270	
"	Orgelkasse	100	140	140	100	
Richterswil-Hütten	Fierz'scher Stipendienfond	5,474	721	663	5,532	
"	Fond für Schulreisen	421	16	—	437	
"	Professor Dr. Wild-Fond	5,127	205	2	5,330	
Rüschlikon	Fond für Weihnachtsgaben	2,000	80	80	2,000	
"	Spendfond	20,687	1,609	980	21,316	
"	Fond für bedürftige Militärs	608	22	—	630	
"	Fond f. Anschaffung von Lehr- mitteln	3,299	113	98	3,314	
"	Fond für Aufbesserung der Lehrerbesoldungen	1,000	40	40	1,000	
"	Glockenfond	1,178	44	—	1,222	
"	Luisen-Stiftung	3,000	112	112	3,000	
"	Reisefond der Schulgemeinde	3,220	185	147	3,258	
"	Krankenpflegerinfond	1,806	1,704	879	2,631	
"	Marienstiftung	2,000	75	75	2,000	
Schönenberg	Spendfond (Baumann- und Hürlimannfond)	5,666	207	200	5,673	
Thalwil	Militär-Unterstützungsfond	7,893	296	—	8,189	
"	Kranken asyl	151,740	17,289	17,354	151,675	
"	Spendgut	31,601	1,913	1,777	31,737	
"	Fond zur Unterstützung verun- glückter Feuerwehrmänner	974	37	—	1,011	
"	Fond für Freimachung der Kirchenstühle	2,808	105	—	2,913	
Wädenswil	Spendgut	18,811	3,690	3,235	19,266	
"	Fond der höheren Lehranstalten	24,733	985	985	24,733	
"	Adelenstiftung	6,011	222	156	6,077	
"	Kranken asyl	180,424	19,447	16,223	183,648	
"	Baufond für ein Altersasyl	99,323	8,658	8,188	99,793	
"	Legat Hauser-Lyner	3,181	113	70	3,224	
"	Stiftung Altschloß	14,147	1,556	1	15,702	
Bezirk Horgen		1906	1,964,496	175,444	120,053	2,019,887
		1905	1,911,283	158,399	114,373	1,955,309
Erlenbach	Freiwilliger Hausarmenfond	14,484	715	707	14,492	
Herrliberg	Schützengut	1,000	37	37	1,000	
"	Spendgut	6,556	5,440	418	11,578	
"	Fierz'scher Stipendienfond	5,428	186	54	5,560	

der Stiftungs- und Separatgüter 1906.

Gemeinden	Stiftungs- und Separatgüter	Bestand	Ein-	Aus-	Bestand
		zu Anfang des Jahres Fr.	nah- men Fr.	gaben Fr.	zu Ende des Jahres Fr.
Herrliberg . .	Hasler'scher Stipendienfond .	533	20	20	533
Hombrechtikon	Waisenhausfond	25,378	225	225	25,378
"	Spendgut	35,504	1,419	1,222	35,701
"	Jugendbibliothekfond	2,656	175	228	2,603
"	Freiwilliger Armenverein	11,618	2,250	781	13,087
"	Arbeitsschulfond	1,066	39	54	1,051
"	Kindergartengut	7,646	1,936	868	8,714
"	Waisenhausaufond	22,209	826	—	23,035
"	Orgelfond	359	656	—	1,015
"	Turnhallefond	959	28	987	—
" -Feldbach	Schulreisefond	1,738	80	152	1,666
Küsnacht . .	Fennerstiftung	56,472	2,295	1,880	56,887
"	Spendfond	20,731	2,088	978	21,841
"	Waisenhausaufond	60,281	19,396	1,455	78,222
"	Orgelfond	1,110	109	—	1,219
"	Reisekasse der Primarschule	2,545	101	—	2,646
"	Reisefond der Sekundarschule	2,300	86	86	2,300
"	Stipendienfond der Sekundar- schule	1,042	—	—	1,078
Männedorf . .	Oetikerstiftung	100,934	4,108	3,969	101,073
"	Maria-Elisabethastiftung	9,181	363	232	9,312
"	Krankenkasse d. Armenanstalt	6,578	1,501	563	7,516
"	Kinderkasse der Armenanstalt	6,373	369	319	6,423
"	Spendgut	51,004	2,696	2,070	51,630
"	Orgelfond	15,035	955	820	15,170
"	Waisenfond	24,307	1,850	1,349	24,808
"	Stipendien- und Reisefond der Sekundarschule	1,458	58	57	1,459
"	Krankenasyll	220,622	16,378	11,153	225,847
"	Separatfond der Armenanstalt	4,334	1,177	3	5,508
"	Altersasyll	84,611	11,712	6,068	90,255
"	Waisenhaus-Baufond	27,240	23,361	29	50,572
"	Pestalozzifond	3,535	1,733	728	4,540
Meilen	Orgelfond	27,500	1,229	1,229	27,500
"	Wunderli-Zollinger-Stiftung	62,353	2,331	1,684	63,000
"	Spendgut	21,227	1,258	1,015	21,470
"	Fierz'scher Stipendienfond für die Sekundarschule	20,550	777	308	21,019
"	Hasler'scher Stipendienfond f. die Sekundarschule	2,246	78	16	2,308
"	Dorf-Korporationsgut	91,004	2,296	2,203	91,097
"	Wunderlifond	15,011	562	566	15,007
"	Fierz'scher Krankenasyllfond	51,089	1,921	11	52,999
"	Reisefond der Sekundarschule	2,620	87	28	2,679
"	Sammlungsfond der Sekun- darschule	414	14	16	412

Einnahmen, Ausgaben und Bestand

Gemeinden	Stiftungs- und Separatgüter	Bestand zu Anfang des Jahres Fr.	Einnahmen Fr.	Ausgaben Fr.	Bestand zu Ende des Jahres Fr.
Meilen . . .	Hotz'scher Fond	2,800	65	4	2,861
Meilen-Feld . . .	Reisefond (Dr. Willefond) . . .	2,150	110	80	2,180
Oetwil a. S. . . .	Spendgut	17,604	675	583	17,696
" "	Wunderli-Legat	5,664	365	650	5,379
" "	Rudolf Stauber-Stiftung	3,599	132	142	3,589
Stäfa	Heitz-Huggenberg- und Baumann-Zürrer-Stiftung	2,003	75	76	2,002
"	Orgelfond	2,367	101	—	2,468
"	Legatenfond für Armen- und Waisenhausbewohner	7,342	282	207	7,417
"	Allgem. Freischul-Prämienfond	25,850	960	960	25,850
"	Fond für Berufsbildung von Waisenhauszöglingen	17,901	660	429	18,132
"	Waisenhausfond	43,758	1,643	560	44,841
"	Hausarmenfond	26,905	1,550	1,682	26,773
"	Kölla-Bühler-Stiftung	5,471	195	189	5,477
"	Jenny-Stiftung	2,752	101	101	2,752
"	Brändli-Stiftung	3,522	137	124	3,535
"	Krankenasyllfond	32,830	2,327	39	35,118
"	Altersasyll „Rudolfheim“	47,048	6,787	6,374	47,461
"	Waisenhausreisefond	695	21	4	712
"	Fond für eine Badanstalt	7,784	2,792	—	10,576
Uetikon	Ruegg'sches Legat	50,000	2,000	2,000	50,000
"	Arbeitsschulfond	4,600	172	172	4,600
"	Meierfond	8,107	1,333	427	9,013
"	Perrey-Leuthold'sche Stiftung	9,408	347	298	9,457
"	Kindererziehungsfond	23,149	907	798	23,258
"	Waisenfond	4,030	147	4	4,173
"	Fortbildungsschulfond	1,216	40	13	1,243
"	Schnorrfond	20,599	1,126	1,042	20,683
"	Krankenschwesterfond	20,014	787	794	20,007
"	Spendgut	39,049	1,495	1,482	39,062
"	Orgelbaufond	1,675	441	1	2,115
	Bezirk Meilen 1906	1,570,733	142,730	63,823	1,649,640
	1905	1,530,819	121,227	84,655	1,567,391
Bäretswil	Hausarmenfond	2,778	85	84	2,779
"	Fond f. Gemeindekrankenpflege	2,837	1,407	1,270	2,974
"	Krankenasyllfond	9,823	1,064	11	10,876
" - Hof-Müdspach	Separatgut der Arbeitsschule	1,000	40	40	1,000
" - Tanne	Separatfond der Arbeitsschule	1,000	40	40	1,000
Bubikon	Waisenfond	76,132	3,688	3,278	76,542
"	Spendfond	18,607	676	713	18,570

der Stiftungs- und Separatgüter 1906.

Gemeinden	Stiftungs- und Separatgüter	Bestand zu Anfang des Jahres Fr.	Ein- nahmen Fr.	Aus- gaben Fr.	Bestand zu Ende des Jahres Fr.
Bubikon . . .	Hottinger'scher Gabenfond . . .	1,004	38	40	1,002
" . . .	Hottinger'scher Schulreisefond . . .	3,560	153	198	3,515
" . . .	Weihnachtsfond	3,242	619	188	3,673
Dürnten . . .	Wunderli-Legat	8,394	329	268	8,455
" . . .	Spendgut	24,192	1,070	1,029	24,233
" . . .	Feuerwehrunterstützungsfond . . .	3,974	527	45	4,456
" Ober-	Hotz'sche Stiftung	4,288	246	266	4,268
" Unter-	Hotz'sche Stiftung	6,197	333	221	6,309
" -Tann	Hotz'sche Stiftung	4,247	264	212	4,299
Fischenthal .	Spendgut	32,938	1,358	944	33,352
" . . .	Arbeitsschulfond	2,075	77	80	2,072
" . . .	Egli-Stiftung	2,117	77	153	2,041
" . . .	Bürgerasylfond	2,609	240	99	2,750
Goßau	Freiwilliger Armenverein (Spendgut)	10,779	1,301	986	11,094
"	Bobhard'scher Stiftsfond	750	30	30	750
"	Brennwald'sche Stiftung	2,500	113	113	2,500
"	Glockenfond	2,282	89	1	2,370
"	Krankenasylfond	2,928	82	—	3,010
Grünigen . .	Stiftsarmenfond	11,040	349	349	11,040
"	Susannastiftung	398	23	13	408
"	Schulreiselegat	882	46	61	867
"	Heinrichstiftung	1,003	38	40	1,001
"	Orgelfond	4,356	283	7	4,632
Hinwil	Orgelfond	245	9	—	254
"	Meili'sches Legat für die Sekun- darschule	2,568	96	—	2,664
"	Spendgut	13,641	3,437	3,094	13,984
"	Luisenstiftung	3,000	112	112	3,000
Rüti	Orgelfond	13,163	491	469	13,185
"	Spendgut	10,882	1,706	1,473	11,115
"	Jugendfestfond	4,805	178	9	4,974
Seegräben . .	Dorf- und Brunnengut	3,928	130	64	3,994
"	Spendgut	5,488	492	365	5,615
"	Jugendbibliothek- und Schul- reisefond	1,619	59	2	1,676
"	Pestalozzifond	1,049	39	40	1,048
"	Guyer'scher Fond für Straßen- beleuchtung	—	5,268	2	5,266
Wald	Hausarmenfond	53,112	2,124	1,760	53,476
"	Militär-Unterstützungsfond	2,338	86	—	2,424
"	Bürgerasylbaufond	73,249	7,311	9,096	71,464
" -Hischwil	Krankenfond	497	19	10	506
" -Laupen . .	Wolfensperger'sche Stiftung (Prämienfond für fleißige Schüler)	1,000	40	40	1,000

Einnahmen, Ausgaben und Bestand

Gemeinden	Stiftungs- und Separatgüter	Bestand zu Anfang des Jahres Fr.	Einnahmen Fr.	Ausgaben Fr.	Bestand zu Ende des Jahres Fr.
Wetzikon . .	Militär-Unterstützungsfond	1,851	69	40	1,880
„ Unter-	Separatfond	7,280	313	58	7,535
„ -Kempton	Armengut der Zivilgemeinde (Spendgut)	14,097	556	404	14,249
„ -Seegräben .	Stipendienfond d. Sek.-Schule	5,115	200	198	5,117
	Bezirk Hinwil 1906	466,859	37,420	28,015	476,264
	1905	411,278	77,860	22,279	466,859
Dübendorf . .	Spendgut	7,342	994	428	7,908
„ -Glenn-Hermikon	Separatfond d. Schulgemeinde	25,680	963	963	25,680
Egg	Separatfond des Sekundarschulkreises	1,050	39	—	1,089
„	Separatarmenfond	12,586	668	646	12,608
„	Joh. Weber'sches Legat	1,000	40	40	1,000
„	Jak. Christ. Weber'sches Legat	300	10	10	300
„	Krankenasyllstift	7,694	1,413	—	9,107
„ -Esslingen	Arbeitsschulfond	500	19	19	500
„ Hinter-	Boller'sches Legat für arme Schüler	403	14	—	417
„ „ .	Bildungsfond für Handwerker- und Gewerbeschulen	1,024	37	—	1,061
Fällanden . .	Spendgut	2,949	131	50	3,030
Greifensee . .	Spendgut	2,375	198	72	2,501
Maur	Fenner-Korrodi-Legat	22,534	892	858	22,568
„	Spendgut	3,051	121	40	3,132
„	Fenner-Korrodi-Familienstift	11,750	444	190	12,004
Mönchaltorf .	Zanggerfond	3,047	110	4	3,153
„	Kranken- und Altersasyllfond .	35,021	1,397	18	36,400
„	Harmoniumfond	676	26	2	700
Nänikon-Greifensee	Separatfonds des Sekundarschulkreises	2,147	119	139	2,127
Uster	Hilfsfond	31,947	2,155	1,737	32,365
„	Zuchtstierfond	4,660	1,191	1,191	4,660
„	Berchtold-Bollier-Stiftung . . .	20,303	587	767	20,123
„	Altersasyllfond	73,329	7,530	42	80,817
„	Separatfond des Sekundarschulkreises	5,503	223	226	5,500
„	Armbrustfond	500	19	19	500
„ -Nossikon	Hämmig-Legat(Schulreisefond)	509	18	—	527
Volketswil . .	Spendgut	8,180	314	263	8,231
Wangen	Spendgut	5,081	478	175	5,384
	Bezirk Uster 1906	291,141	20,150	7,899	303,392
	1905	267,436	51,544	27,839	291,141

der Stiftungs- und Separatgüter 1906.

Gemeinden	Stiftungs- und Separatgüter	Bestand zu Anfang des Jahres Fr.	Ein- nahmen Fr.	Aus- gaben Fr.	Bestand zu Ende des Jahres Fr.
Bauma . . .	Spendgut	30,680	3,358	2,740	31,298
" . . .	Krankenasyllfond	78,369	5,007	—	83,376
" . . .	Heinrichfond (früh. Furrerfond)	1,002	83	20	1,065
" -Wellnau	Separatschulgut	1,423	55	64	1,414
Fehraltorf . .	Näherschulfond	3,278	275	301	3,252
" . . .	Spendgut	13,243	2,489	852	14,880
" . . .	Orgelfond	2,211	78	441	1,848
" . . .	Adolf Guyer-Stiftung	10,000	375	259	10,116
" . . .	Kleinkinderschulfond	520	20	20	520
Hittnau . . .	Spendgut	15,407	1,062	717	15,752
" . . .	Elisabethastiftung	1,000	40	40	1,000
" . . .	Gottfried Walderstiftung	1,000	40	40	1,000
Lindau . . .	Spendgut	4,881	3,335	366	7,850
Pfäffikon . .	Spendgut	14,704	2,866	2,461	15,109
" . . .	Hanhardfond für Schulreisen	2,733	106	158	2,681
" . . .	Altersasyllfond	6,949	367	3	7,313
" -Proffenmatt	Separatgut	3,379	126	159	3,346
" -Hittnau	Stipendienfond der Sekundar- schule	6,566	396	200	6,762
" "	Suterfond der Sekundarschule	266	9	62	213
Russikon . .	Spendgut	18,486	1,091	965	18,612
" . . .	Arbeitsschulgut	929	54	17	966
" -Gündisau	Näherschulfond	1,572	59	60	1,571
" -Wilhof .	Separatschulgut der Zivilge- meinde	1,622	59	65	1,616
Sternenberg .	Spendgut	15,355	575	135	15,795
" . . .	Fond der Fortbildungsschule .	2,005	177	115	2,067
" . . .	Viehleihkasse	7,956	292	76	8,172
Weißlingen .	Spendgut	1,721	1,119	25	2,815
Wila	Spendgut	6,066	312	50	6,328
Wildberg-Schalchen	Spendgut	10,739	5,198	184	15,753
Bezirk Pfäffikon 1906		264,062	29,023	10,595	282,490
1905		255,330	18,569	9,837	264,062
Bertschikon .	Schulreisefond	11	30	—	41
Brütten . . .	Ziegen-Assekuranzgut	575	20	20	575
" . . .	Pestalozzistiftung	5,086	189	99	5,176
" . . .	Spendgut	1,001	124	114	1,011
Dägerlen . .	Etzensperger'sches Legat	500	19	19	500
Dättlikon . .	Pestalozzifond	2,927	106	235	2,798
Dinhard . . .	Harmoniumfond	1,686	580	—	2,266
" -Eschlikon	Wiesendanger'sches Legat	1,187	43	75	1,155
" -Eschlikon-Welsik	Zollikerlegat(Separatschulgut)	1,125	88	169	1,044

Einnahmen, Ausgaben und Bestand

Gemeinden	Stiftungs- und Separatgüter	Bestand zu Anfang des Jahres Fr.	Einnahmen Fr.	Ausgaben Fr.	Bestand zu Ende des Jahres Fr.
Elgg	Hegnauer-Häuser'sches Legat .	23,144	1,095	925	23,314
"	Spitalgut der Zivilgemeinde .	53,355	2,078	1,614	53,819
"	Otto Werdmüller'sches Legat der Zivilgemeinde	8,985	374	378	8,981
"	Stadelmann - Hofmann'sches Legat	2,066	83	83	2,066
Elsau	Unterstützungsfond	1,401	67	60	1,408
"	Spendgut	3,177	4,584	696	7,065
Hagenbuch .	Steinemann'sches Legat der Schulgemeinde	1,459	56	34	1,481
"	Ernst-Kesselring'sches Legat .	460	18	—	478
" -Hagenstall	Separatschulfond	187	7	19	175
" -Schneit .	Schützengut	555	28	19	564
Hettlingen .	Schwarz'sches Legat	1,804	70	72	1,802
"	Schulreisefond	566	22	65	523
"	Christbaumfond	1,000	40	40	1,000
"	Arbeitsschulfond	314	11	—	325
"	Spendgut	204	84	10	278
Hofstetten-Dickbach	Legat der Anna Peter	2,030	75	75	2,030
Neftenbach .	Zuchtstierfond	13,890	2,119	2,282	13,727
"	Sulzerfond	—	3,015	—	3,015
" -Aesch-Ried	Schulreisefond (Huber'sches Legat)	100	6	—	106
Oberwinterthur	Güttinger'scher Armenfond der Zivilgemeinde	6,033	240	249	6,024
"	Güttinger'scher Arbeitsschul- fond	6,204	1,444	—	7,648
"	Stipendienfond der Sekundar- und Fortbildungsschule . . .	2,500	399	399	2,500
"	Ziegenfond	2,060	173	117	2,116
"	Zuchtstierfond	20,028	1,070	1,035	20,063
"	Spendgut	2,190	6,648	1,365	7,473
Pfungen . . .	Marthastiftung	2,246	180	190	2,236
Rickenbach .	Separatfond d. Schulgemeinde	437	16	—	453
"	Unterstützungsfond	4,204	160	—	4,364
Seen	Cleophea Peterfond	10,201	401	400	10,202
"	Spendgut	2,481	6,857	538	8,800
Seuzach . . .	Ackeret'scher Stipendienfond	21,435	806	1,034	21,207
Töb	Waisenfond d. Bürgergemeinde	2,237	87	319	2,005
"	Orgelfond	107	196	201	102
Turbenthal .	Schützengut	1,351	50	3	1,398
"	Kirchenbeheizungsfond	383	62	—	445
" -Sitzberg	Rebsamen'sche Stiftung	9,879	390	383	9,886
Veltheim . .	Ernst'sche Stiftung	2,760	156	107	2,809
"	Grübler'sche Stiftung	500	19	19	500
Wiesendangen	Spendgut	—	4,079	70	4,009

der Stiftungs- und Separatgüter 1906.

Gemeinden	Stiftungs- und Separatgüter	Bestand zu Anfang des Jahres Fr.	Ein- nahmen Fr.	Aus- gaben Fr.	Bestand zu Ende des Jahres Fr.
Wiesendangen	Spezialfond	413	74	—	487
Wülflingen . .	Separatgut der Fortbildungs- schule	1,434	451	391	1,494
"	Unentgeltliche Krankenpflege	11,280	1,910	1,324	11,866
"	Fond der Kleinkinderschule	2,212	2,212	—	4,424
"	Fond für Ferienversorgung	526	2,297	60	2,763
Zell	Orgelfond	1,572	165	1	1,736
"	Gewerbeschulfond	307	265	231	341
"	Stipendienfond der Bürger- gemeinde	5,084	185	13	5,256
" -Rikon . .	Sannicolofond	300	12	—	312
	Landgemeinden	249,159	46,035	15,552	279,642
Winterthur .	Stipendienfond der Bürger- gemeinde	121,122	13,556	6,585	128,093
"	Stiftungsfond für die höheren Schulanstalten	107,808	7,413	4,413	110,808
"	Stiftungsfond für Mädchen- ausbildung	37,107	1,663	1,408	37,362
"	Stadtbibliothekfond der Bür- gergemeinde	74,603	21,432	18,839	77,196
"	Ed. Steiner'sche Stiftung für Kunstzwecke	25,000	1,000	1,000	25,000
"	Unterstützungsfond der Feuer- wehr	5,837	308	340	5,805
"	Schützenfond) der Bürger- gemeinde	13,400	477	477	13,400
"	Kadettenfond) gemeinde	6,646	642	513	6,775
"	Heinrich-, Schellen- und Reb- stock-Legat	5,850	222	222	5,850
"	Dr. Weinmann'scher Fond für sanitarisch-hygién. Zwecke	39,897	1,596	8	41,485
"	Dr. Jonas Furrer-Stiftung	21,884	875	7	22,752
"	Fond für Ferienversorgung armer, kränklicher Kinder	61,115	10,763	2,613	69,265
"	Städtischer Krankenfond	107,925	5,277	4,251	108,951
"	Betriebsfond des Gewerbe- museums	2,537	101	101	2,537
"	Spezialfond „August Volkart“ für Verpflegung armer, krank- er Kinder	65,041	2,571	2,259	65,353
"	Bürgerasylfond	13,050	1,502	—	14,552
"	Stipendienfond der Berufs- schule für Metallarbeiter	1,297	52	52	1,297
"	Fond für malerische Aus- schmückung des Stadthauses	7,945	318	4	8,259

Einnahmen, Ausgaben und Bestand

Gemeinden	Stiftungs- und Separatgüter	Bestand zu Anfang des Jahres Fr.	Einnahmen Fr.	Ausgaben Fr.	Bestand zu Ende des Jahres Fr.
Winterthur	Fond für den Kinderhort . .	23,145	1,697	947	23,895
"	Bleulerfond	13,702	490	3,005	11,187
"	Fond für Schulreisen des Gymnasiums	13,970	2,793	1,205	15,558
"	Fond der gewerblichen Fortbildungsschule	4,475	2,218	218	6,475
"	Fond f. Einführung der Feuerbestattung	5,197	208	2	5,403
"	Huberfond	40,000	1,600	1,600	40,000
"	Fond für öffentliche Lesesäle	3,600	1,164	164	4,600
"	Versicherungsfond	16,616	3,474	248	19,842
"	Fond für Krankenschwestern	541	21	—	562
"	Fond für Schulreisen der Sekundarschule	1,357	55	1	1,411
"	Fond für Volksbäder	2,322	93	1	2,414
"	Friedhoffond	1,063	42	26	1,079
"	Pensionsfond für das Polizeikorps	10,624	7,708	340	17,992
"	katholisch Jahrzeitfond	8,765	790	325	9,230
	Stadt Winterthur	863,441	92,121	51,174	904,388
	Landgemeinden	249,159	46,035	15,552	279,642
	Bezirk Winterthur 1906	1,112,600	138,156	66,726	1,184,030
	1905	1,087,246	87,275	67,406	1,107,115
Adlikon . . .	Reisefond der Primarschule .	1,108	38	143	1,003
Andelfingen .	Spendfond	4,019	2,136	870	5,285
"	Reisefond der Sekundarschule (Stiftung ehemalig. Schüler)	2,192	89	2	2,279
"	Orgelbaufond	9,189	1,601	16	10,774
"	Freimüller'sche Stiftung . .	5,000	187	187	5,000
"	Groß-Kleinkinderschulfond	10,198	960	681	10,477
"	" Fond für Gemeinnützigkeit (Stauberfond)	25,035	1,092	—	26,127
"	Klein-Kleinkinderschulfond	1,947	359	348	1,958
"	" Separatschulfond der Schulgemeinde	3,836	145	4	3,977
"	" Separatarmenfond der Zivilgemeinde	1,188	44	—	1,232
"	" Separatarbeitsschulfond	927	33	—	960
"	" Separat-Kleinkinderschulgut .	135	5	11	129
"	" Separatschulreisefond	1,071	37	70	1,038

der Stiftungs- und Separatgüter 1906.

Gemeinden	Stiftungs- und Separatgüter	Bestand zu Anfang des Jahres Fr.	Ein- nahmen Fr.	Aus- gaben Fr.	Bestand zu Ende des Jahres Fr.
Andelfingen-Oerlingen .	Ulrich Moser'sche Stiftung (Separatarmenfond)	2,679	133	78	2,734
Benken	Separatfond des Armengutes (Meister'sche Stiftung)	2,612	55	10	2,657
"	Walder'sches Legat (Reisefond der Primarschule)	832	29	—	861
"	Separatfond (Reisefond der Sekundarschule)	2,630	77	—	2,707
"	Krankenfond	1,686	185	94	1,777
"	Orgelfond	2,869	265	11	3,123
"	Zuchtstierfond	5,685	2,379	3,590	4,474
Berg	Stiftung für die Arbeitsschule	600	24	24	600
Buch	Stolz'scher Fond der Armen- gemeinde	5,000	187	187	5,000
Dachsen	Separatfond der Sekundar- schule (Geschwister R. u. J. Vogel)	5,705	218	277	5,646
Dorf	Vogel-Kollerfond	10,420	375	168	10,627
Feuerthalen .	Separatmengut der Zivil- gemeinde (Arbenz-Bleuler'sche Stiftung)	11,343	543	437	11,449
"	Wegenstein-Bleuler'sche Stif- tung	3,164	119	2	3,281
"	Friedhofverschönerungsfond .	550	20	20	550
"	Spendfond	2,169	305	254	2,220
Flaach	Christbaumfond	2,000	70	70	2,000
"	Schulreisefond (Kramer-Frei- Stiftung)	1,122	40	—	1,162
Flurlingen . .	Separatarmenfond	1,884	73	53	1,904
"	Crđ. Müller-Stiftung für Schul- zwecke	690	26	20	696
Henggart . . .	Ulrich Frauenfelder-Stiftung .	11,045	434	—	11,479
Laufen-Uhwiesen, Nol .	Uferfond	1,490	54	6	1,538
Marthalen . . .	Zuchtstierfond	30,701	1,689	1,606	30,784
"	Kleinkinderschulfond	1,450	53	—	1,503
Ossingen	Separatfond d. Schulgemeinde	23,338	882	882	23,338
"	Jahrtagsfond	3,871	143	4	4,010
"	Orgelfond	8,543	637	4	9,176
" -Burghof	Separatschulgnt	6,492	318	118	6,692
Rheinau	Separatfond	30,000	1,072	1,072	30,000
"	Jahrtagsfond	16,054	610	590	16,074
Stammheim . .	Reisefond der Sekundarschule	2,957	117	2	3,072
" Ober-	Marktbretterfond	3,926	1,414	2,670	2,670
" "	Kleinkinderschulfond	3,714	744	757	3,701
" "	Reisefond der Primarschule .	1,185	43	77	1,151
" Unter-	Reisefond der Primarschule .	1,207	45	—	1,252

Einnahmen, Ausgaben und Bestand

Gemeinden	Stiftungs- und Separatgüter	Bestand zu Anfang des Jahres Fr.	Ein- nahmen Fr.	Aus- gaben Fr.	Bestand zu Ende des Jahres Fr.
Thalheim	Frei-Wepfer'sches Legat	20,000	750	750	20,000
"	Stiftung von Hermann Frei (Schulreisefond)	1,210	46	—	1,256
"	Paling-Stiftung	16,266	593	16	16,843
" -Gütlihausen	Stiftung von Hermann Frei (Schulreisefond)	559	36	—	595
" "	Stiftung der Anna Hagenbuch (Schulreisefond)	559	36	—	595
Trüllikon	Zuchtstierfond	8,257	1,169	1,440	7,986
"	Trachslers'sches Legat für Haus- arme	500	19	19	500
"	Spendfond	873	299	1	1,171
" -Rudolfingen	Arbeitsschulfond	500	17	17	500
" "	Zuchtstierfond	1,462	1,525	925	2,062
" -Wildensbuch	Zuchtstierfond	6,399	573	177	6,795
	Bezirk Andelfingen 1906	332,043	25,167	18,760	338,450
	1905	299,257	49,868	17,099	332,026
Bez. Bülach	Bezirksschulfond	6,000	217	217	6,000
Bachenbülach	Separatarmenfond	4,719	177	156	4,740
"	Krankenfond	711	25	16	720
"	Fritschis-Schulreisefond	1,161	43	200	1,004
"	Zuchtstierfond	15,855	803	79	16,579
"	Ziegenbockfond	1,719	102	126	1,695
Bassersdorf	Spendfond	7,200	297	297	7,200
Bülach	Zuchtstierfond	25,040	3,175	3,342	24,873
"	Separatschulgut	3,233	116	215	3,134
"	Josephenfond	1,747	63	61	1,749
"	Georgenfond	2,125	77	75	2,127
"	Johannesfond	1,045	38	39	1,044
"	Jakobenfond	511	9	16	504
"	Annafond	300	12	12	300
"	Separatarmenfond	6,236	313	271	6,278
"	Krankenfond	1,693	58	50	1,701
"	Unterstützungsfond	2,537	53	96	2,494
"	Kleinkinderschulfond	1,031	744	670	1,105
Dietlikon	Stadelmann'sches Legat	747	29	—	776
"	Hintermeister'scher Stiftungs- fond	5,375	187	—	5,562
Eglisau	Schmid'scher Stipendienfond	10,400	404	404	10,400
"	Zuchtstierfond	16,118	3,689	2,977	16,830
"	Sabinafond	600	23	23	600
"	Hilfsfond	3,407	156	44	3,519
"	Spendfond	2,374	407	266	2,515

der Stiftungs- und Separatgüter 1906.

Gemeinden	Stiftungs- und Separatgüter	Bestand zu Anfang des Jahres Fr.	Ein- nahmen Fr.	Aus- gaben Fr.	Bestand zu Ende des Jahres Fr.	
Eglisau	Glockenfond	1,072	94	—	1,166	
"	Bestuhlungsfond	1,005	37	—	1,042	
Embrach, Ober-	Separatarmenfond	902	178	153	927	
"	Spörrifond	5,452	215	194	5,473	
" Unter-	Separatarmenfond	9,667	587	475	9,779	
" "	Zuchtstierfond	27,740	2,571	2,531	27,780	
" "	Kranken-Mobiliarfond	1,668	139	131	1,676	
" "	Pestalozzifond	951	31	75	907	
" "	Spörrifond	16,116	620	641	16,095	
" "	Unholzfond	1,503	58	57	1,504	
Freienstein . .	Barbara-Stiftung) der Schul-	1,100	141	41	1,200	
" -Teufen	Barbara-Stiftung) gemeinde .	1,000	137	33	1,104	
Glattfelden . .	Spendgut	570	463	467	566	
"	Luisenfond	3,000	683	174	3,509	
Hochfelden . .	Schützengut	269	9	9	269	
"	Krankenfond	682	25	25	682	
"	Stiftsgut	415	14	14	415	
"	Katharinenfond	3,000	118	118	3,000	
"	Zuchtstierfond	8,555	886	1,010	8,431	
Höri	Krankenfond	644	26	25	645	
"	Legatenfond für Hausarme .	1,158	44	44	1,158	
Hüntwangen . .	Zuchtstierfond	9,331	1,015	1,171	9,175	
"	Schulreisefond	2,265	83	235	2,113	
Kloten	Spendgut	20,522	772	904	20,390	
"	Zuchtstierfond	17,421	4,936	4,785	17,572	
" -Opfikon	Laufferfond d. Sekundarschule	4,000	275	275	4,000	
Lufingen	Fond für einen Krankenwagen	353	12	—	365	
Opfikon	Zuchtstierfond der Zivilge- meinde	1,305	124	189	1,240	
" -Oberhausen	Spendgut	2,804	114	92	2,826	
Rafz	Zuchtstierfond	24,665	4,374	4,455	24,584	
"	Krankenfond	1,466	262	260	1,468	
Rieden	Zuchtstierfond	1,286	801	890	1,197	
Rorbas	Zuchtstierfond	8,090	1,430	1,410	8,110	
"	Barbara-Stiftung	2,500	191	91	2,600	
"	Spendgut	4,530	1,300	67	5,763	
" -Freienstein-Teufen	Krankenasyll	25,460	9,175	6,505	28,130	
Wallisellen . .	Separatkirchengut	5,437	323	7	5,753	
"	Spendgut	5,189	2,381	266	7,304	
"	Zuppingerlegat	1,000	37	37	1,000	
Wil	Spendgut der Kirchengemeinde	855	29	27	857	
"	Spendfond der polit. Gemeinde	9,886	386	310	9,962	
Winkel	Krankenfond	878	31	31	878	
Bezirk Bülach		1906	357,596	46,344	37,876	366,064
		1905	348,602	44,198	39,655	353,145

Einnahmen, Ausgaben und Bestand der Stiftungs- und Separatgüter 1906.

Gemeinden	Stiftungs- und Separatgüter	Bestand zu Anfang des Jahres	Einnahmen	Ausgaben	Bestand zu Ende des Jahres
		Fr.	Fr.	Fr.	Fr.
Affoltern b. Z.	Kleinkinderschulfond	1,265	708	1,029	944
Bachs-Thal	Christbaumfond der Schulgemeinde	1,513	53	53	1,513
Buchs	Irmingerfond	6,845	260	—	7,105
Dänikon	Meier'scher Stiftungsfond	1,607	54	4	1,657
Dielsdorf	Unterstützungsfond	1,859	65	—	1,924
Neerach u. Ried	Meierstiftung der Schulgemeinden	3,219	128	245	3,102
Niederglatt	Stiftungsfond für die Schuljugend	1,683	566	160	2,089
Niederhasli	Spendgut	7,430	962	696	7,696
Niederweningen	Weidmann'scher Fond	8,083	319	394	8,008
"	Kleisli'sches Legat	1,100	44	44	1,100
Oberglätt	Derrerfond	2,661	91	56	2,696
Regensdorf	Schützengut	400	16	16	400
"	Schullegat	500	18	18	500
"	Steffenfond } für die Sekundar-	1,002	36	36	1,002
Schöfflisdorf	Strehlerfond } schule	1,331	51	28	1,354
Stadel	Hauser'sches Legat	1,507	59	66	1,500
"	Separatfond zum Zwecke günstiger Verkehrsverhältnisse	26,835	1,043	—	27,878
"	Legat D. Bucher	618	24	—	642
"	Separatgut der Arbeitsschule	1,064	41	41	1,064
"	Legat von Nationalrat Hauser für bessere Verkehrsverhältnisse	—	10,133	—	10,133
Bezirk Dielsdorf 1906		70,522	14,671	2,886	82,307
1905		45,591	26,708	1,777	70,522

2. Legate und Geschenke der Stiftungs- und Separatgüter 1906.

Gemeinden	Stiftungs- und Separatgüter	Betrag Fr.
	I. Bezirk Zürich.	
	Stadtgemeinde.	
	A. Allgemeine Fonds der Stadt Zürich.	
Zürich	Fonds für eine Pensionskasse für städtische Angestellte und Arbeiter	10,000
"	Pestalozzifond	250
	1906	10,250
	1905	31,489
	B. Bürgerliche Fonds der Stadt Zürich.	
Zürich	Stadtbibliothekfond	500
"	Waisenhausfond	1,550
"	Pfrundhausfond	1,150
"	Bürgerasyl-Legatenfond	350
	1906	3,550
	1905	26,229
	C. Fonds der Kirchengemeinden der Stadt Zürich.	
Fraumünster	Restaurationsfond	92,547
Wipkingen	Orgelfond	118
Wollishofen	Spendgut	15
	1906	92,680
	1905	219
	Stadt Zürich Total A-C 1906	106,480
	1905	57,937
	Landgemeinden des Bezirks.	
Altstetten	Spendkasse	180
Dietikon, katholisch	Anniversarien- und Bruderschaftsfond	600
Höngg	Spendgut	244
Seebach	Spendgut	842
"	Fond für gemeinnützige Zwecke	200
Zollikon	Spendgut	400
"	Einwohnerarmengut	100
"	Fond für neue Kirchenbestuhlung	500
"	Pestalozzifond der Schulgemeinde	70
"	Pestalozzistiftung der Schulgemeinde	500
	Bezirk Zürich 1906	110,116
	1905	60,710

Legate und Geschenke der Stiftungs- und Separatgüter 1906.

Gemeinden	Stiftungs- und Separatgüter	Betrag Fr.
II. Landbezirke.		
Bez. Affoltern . . .	Armen- und Korrekationsanstalt Kappel	2,000
„ „ . . .	Fond für Weihnachtsbescheerungen der Armen- und Korrekationsanstalt Kappel	597
Hausen	Legat von Oberst Zürrer	27,000
Hedingen	Kirchenverschönerungsfond	177
Mettmenstetten . . .	Spendgut	1,520
Obfelden	Kleinkinderschulfond	400
Wettswil	Christbaumfond	215
Bezirk Affoltern 1906		31,909
1905		2,202
Adliswil	Krankenasylfond	322
Horgen	Orgelfond	5,000
„	Spendfond	5,000
„	Krankenasyll	17,715
Oberrieden	Spendgut	45
„	Krankenfond	500
Richterswil	Krankenasyll	250
„	Fond zur Einfriedigung des Krankenasylls . . .	2,000
„	Krankenmobiliemagazin	102
„	Fond für arme Kranke im Asyl	3,060
„	Fond für Ferienversorgung	1,208
„ -Hütten	Fierz'scher Stipendienfond	500
Rüschlikon	Spendfond	800
„	Reisefond der Schulgemeinde	80
„	Krankenpflegerinfond	1,635
Thalwil	Krankenasyll	1,813
„	Spendgut	100
Wädenswil	Krankenasyll	980
„	Baufond für ein Altersayll	1,450
„	Stiftung Altschloß	1,555
Bezirk Horgen 1906		44,115
1905		34,450
Erlenbach	Freiwilliger Hausarmenfond	200
Herrliberg	Spendgut	5,000
Hombrechtikon . . .	Spendgut	86
„	Freiwilliger Armenverein	1,540
„	Kindergartenut	1,000
„	Orgelfond	623
Küsnacht	Spendfond	1,000
„	Waisenhausbaufond	17,050
Männedorf	Maria-Elisabethastiftung	20
„	Krankenkasse der Armenanstalt	1,235
„	Spendgut	250

Legate und Geschenke der Stiftungs- und Separatgüter 1906.

Gemeinden	Stiftungs- und Separatgüter	Betrag
		Fr.
Männedorf	Waisenfond	900
"	Krankenasyll	4,444
"	Separatfond der Armenanstalt	1,000
"	Altersasyll	3,585
"	Waisenhaus-Baufond	22,275
"	Pestalozzifond	1,165
Stäfa	Orgelfond	12
"	Krankenasyllfond	1,000
"	Fond für eine Badanstalt	2,500
Uetikon	Meierfond	1,000
"	Orgelbaufond	375
	Bezirk Meilen 1906	66,260
	1905	41,376
Bäretswil	Fond für Gemeindecrankenpflege	864
"	Krankenasyllfond	715
Bubikon	Weihnachtsfond	500
Dürnten	Spendgut	172
" Ober-	Hotz'sche Stiftung	100
" Unter-	Hotz'sche Stiftung	100
" -Tam	Hotz'sche Stiftung	100
Fischenthal	Bürgerasyllfond	150
Goßau	Freiwilliger Armenverein (Spendgut)	400
Grünigen	Orgelfond	100
Hinwil	Spendgut	500
Rüti	Spendgut	100
Seegräben	Spendgut	100
"	Guyer'scher Fond für Straßenbeleuchtung	5,000
Wald	Bürgerasyllbaufond	3,495
	Bezirk Hinwil 1906	12,396
	1905	55,540
Dübendorf	Spendgut	500
Egg	Krankenasyllstift	1,000
Nänikon-Greifensee	Separatfonds des Sekundarschulkreises	10
Uster	Altersasyllfond	4,809
	Bezirk Uster 1906	6,319
	1905	23,302
Bauma	Spendgut	447
"	Krankenasyllfond	2,219
"	Heinrichfond (früher Furrerfond)	45
Fehraltorf	Spendgut	1,700
Lindau	Spendgut	3,000
Russikon	Arbeitsschulgut	20

Legate und Geschenke der Stiftungs- und Separatgüter 1906.

Gemeinden	Stiftungs- und Separatgüter	Betrag Fr.
Weißlingen	Spendgut	1,050
Wildberg-Schalchen	Spendgut	4,650
	Bezirk Pfäffikon 1906	13,131
	1905	3,063
Bertschikon	Schulreisefond	30
Dinhard	Harmoniumfond	400
Elgg	Hegnauer-Hauser'sches Legat	180
Elsau	Spendgut	4,000
Neftenbach	Sulzerfond	3,000
Oberwinterthur . . .	Güttinger'scher Arbeitsschulfond	1,200
"	Spendgut	5,300
Pfungen	Marthastiftung	100
Seen	Spendgut	6,200
Töb	Orgelfond	188
Wiesendangen	Spendgut	4,000
"	Spezialfond	60
Wülflingen	Unentgeltliche Krankenpflege	368
"	Fond der Kleinkinderschule	2,100
"	Fond für Ferienversorgung	2,150
Zell	Orgelfond	90
	Landgemeinden	29,366
Winterthur	Stipendienfond der Bürgergemeinde	8,700
"	Stiftungsfond für die höheren Schulanstalten	3,000
"	Stadtbibliothekfond der Bürgergemeinde	2,375
"	Fond für Ferienversorgung armer, kränklicher Kinder	8,150
"	Städtischer Krankenfond	500
"	Bürgerasylfond	1,000
"	Fond für den Kinderhort	750
"	Fond der gewerblichen Fortbildungsschule	2,000
"	Fond für öffentliche Lesesäle	1,000
" katholisch	Jahrzeitfond	465
	Stadt Winterthur	27,940
	Landgemeinden .	29,366
	Bezirk Winterthur 1906	57,306
	1905	14,355
Andelfingen	Spendfond	100
"	Reisefond der Sekundarschule (Stiftung ehemaliger Schüler)	10
"	Orgelbau fond	1,300
" Groß-	Kleinkinderschulfond	380
Feuerthalen	Spendfond	221
	Bezirk Andelfingen 1906	2,011
	1905	29,231

Legate und Geschenke der Stiftungs- und Separatgüter 1906.

Gemeinden	Stiftungs- und Separatgüter	Betrag Fr.
Bülach	Kleinkinderschulfond	500
Freienstein	Barbarastiftung der Schulgemeinde	100
„ -Teufen	Barbarastiftung der Schulgemeinde	100
Glattfelden	Spendgut	445
„	Luisenfond	500
Kloten-Opfikon	Laufferfond der Sekundarschule	115
Opfikon-Oberhausen	Spendgut	5
Rorbas	Barbara-Stiftung	100
„	Spendgut	1,114
Wallisellen	Spendgut	2,000
	Bezirk Bülach 1906	4,979
	1905	4,516
Affoltern b. Z.	Kleinkinderschulfond	143
Niederglatt	Stiftungsfond für die Schuljugend	510
Niederhasli	Spendgut	305
Stadel	Legat von Nationalrat Hauser für bessere Ver- kehrsverhältnisse	10,000
	Bezirk Dielsdorf 1906	10,958
	1905	6,052

Rekapitulation.

Bezirke.

Zürich	Fr. 110,116
Affoltern	„ 31,909
Horgen	„ 44,115
Meilen	„ 66,260
Hinwil	„ 12,396
Uster	„ 6,319
Pfäffikon	„ 13,131
Winterthur	„ 57,306
Andelfingen	„ 2,011
Bülach	„ 4,979
Dielsdorf	„ 10,958
Kanton 1906	Fr. 359,500
1905	„ 274,797

B. Bezirksweise Übersichten.

- I. Politische Gemeinden; II. Zivil-Gemeinden; III. Kirch-Gemeinden;
IV. Armen-Gemeinden; V. Primarschul-Gemeinden; VI. Sekundarschul-Gemeinden;
VII. Stiftungs- und Separatgüter.



B. Bezirksweise

I. Finanzen der

1. Einnahmen und Ausgaben

Bezirke	Zahl der Güter	Steuerfaktoren, wofür solche für er- hobene Steuern benutzt wurden			Korrent-Einnahmen			
		Steuer- kapital Tausende Fr.	Steuer- pflichtige		Total Fr.	Steuern (inkl. Nachzahl- ungen) Fr.	Zinse von Kapi- talien Fr.	Ertrag der Liegen- schaften Fr.
			Haus- halt- ungen	Män- ner				
Zürich . . .	24	877,767	6,114	60,289	17,165,039	6,954,629	1,887,126	484,540
Affoltern . . .	14	23,796	2,833	3,533	110,064	72,274	2,897	4,127
Horgen . . .	12	119,063	8,714	10,384	567,276	341,472	49,934	34,659
Meilen . . .	10	68,577	4,694	5,785	494,122	318,146	31,708	14,551
Hinwil . . .	17	47,691	7,555	8,929	345,470	234,299	54,201	1,234
Uster . . .	10	31,301	4,116	5,047	150,422	113,926	1,706	3,799
Pfäffikon . . .	13	27,893	3,759	4,643	147,275	117,312	1,708	4,384
Winterthur . . .	27	165,355	7,348	16,408	3,074,865	1,237,815	547,462	462,815
Andelfingen . . .	28	21,755	2,903	3,561	316,249	44,563	9,395	174,146
Bülach . . .	28	18,517	2,498	3,158	375,972	65,970	26,091	224,057
Dielsdorf . . .	25	11,272	1,772	2,390	240,495	39,833	7,257	153,526
Kanton 1906	208	1,412,987	52,306	124,127	22,987,249	9,540,239	2,619,485	1,561,838
1905	208	1,391,912	51,196	120,534	22,141,075	9,526,563	2,574,991	1,448,137
Zu- und Abnahme	—	+ 21,075	+ 1,110	+ 3,593	+ 846,174	+ 13,676	+ 44,494	+ 113,701

2. Aktiven, Passiven und Stammgut

Bezirke	Aktiven					Pas- siven	Über- schuss der Aktiven (- Passiven)
	Realisierbare			Nicht realisier- bare Aktiven	Total aller Aktiven		
	Total (realisier- bare)	Zins- tragende Kapi- talien	Liegen- schaften				
	Fr.	Fr.	Fr.	Fr.	Fr.		
Zürich . . .	74,881,360	45,036,167	28,680,358	20,773,301	95,654,661	91,347,344	4,307,317
Affoltern . . .	168,809	80,607	77,550	268,615	437,424	62,339	375,085
Horgen . . .	2,251,223	1,692,308	436,950	1,254,683	3,505,906	2,011,666	1,494,240
Meilen . . .	1,189,807	958,090	84,225	585,964	1,775,771	1,280,049	495,722
Hinwil . . .	2,242,472	1,967,660	12,414	331,188	2,573,660	2,201,476	372,184
Uster . . .	170,616	60,778	83,540	194,676	365,292	139,106	226,186
Pfäffikon . . .	171,144	99,622	61,990	176,396	347,540	510,503	-162,963
Winterth. . .	22,412,538	11,488,009	8,225,995	4,175,656	26,588,194	24,803,483	1,784,711
Andelfing. . .	2,345,211	258,506	1,872,334	409,066	2,754,277	719,013	2,035,264
Bülach . . .	3,230,944	840,929	2,201,345	568,451	3,799,395	1,041,115	2,758,280
Dielsdorf . . .	2,447,886	190,024	2,122,545	277,516	2,725,402	1,021,293	1,704,109
Kant. 1906	111,512,010	62,672,710	43,859,246	29,015,512	140,527,522	125,137,387	15,390,135
Bei Gütern	—	—	—	—	—	—	176; 31
1905	109,341,113	60,773,270	43,250,498	28,779,217	138,120,330	124,119,158	14,001,172
Bei Gütern	—	—	—	—	—	—	171; 35
Zu- und Abnahme	+ 2,170,897	+ 1,899,440	+ 608,748	+ 236,295	+ 2,407,192	+ 1,018,229	+ 1,388,963

Uebersichten.

politischen Gemeinden.

der politischen Gemeinden 1906.

231

Korrent-Ausgaben						Überschuss der	
Total	Besoldungen, allgemeine Verwaltung	Zinse von Passiven	Erstellung und Unterhalt von		Polizei-, Bestattungs- und Löschen	Einnahmen	Ausgaben
			Gebäuden u. Liegen-schaften	Straßen			
Fr.	Fr.	Fr.	Fr.	Fr.	Fr.	Fr.	Fr.
13,774,107	1,988,679	3,151,123	393,794	2,736,703	1,175,783	3,452,983	62,051
117,586	16,892	2,540	17,118	17,945	24,655	7,580	15,102
530,123	86,221	63,057	90,289	105,783	96,916	53,446	16,293
414,892	56,405	47,793	23,626	57,978	72,559	92,199	12,969
305,912	60,645	81,241	7,429	44,755	67,608	49,113	9,555
127,272	36,776	5,082	5,872	17,753	23,892	26,161	3,011
138,150	22,976	20,488	7,753	34,008	24,210	20,077	10,952
2,599,380	464,731	885,902	104,845	189,149	243,124	484,523	9,038
255,607	41,888	32,792	62,600	24,190	30,870	64,648	4,006
376,472	48,235	42,111	51,513	54,100	54,598	55,280	55,780
195,057	34,414	42,493	23,247	28,300	18,437	53,972	8,534
18,834,558	2,857,862	4,374,622	788,086	3,310,664	1,832,652	4,359,982	207,291
18,028,293	2,671,584	4,373,123	648,980	3,121,105	1,758,534	4,381,251	268,469
+806,265	+186,278	+ 1,499	+139,106	+189,559	+74,118	-21,269	- 61,178

der politischen Gemeinden 1906.

Stammgut			Deckung des Stammgutes		Passiven, im Berichtsjahre			
Einnahmen	Ausgaben resp. Abschreibungen	Bestand Ende des Jahres	§ 7, Schlusssatz und § 8 der Verordnung)		neu gemacht	getilgt	Ver-mehrung	Ver-minderung
			Über-schuss	Defizit				
Fr.	Fr.	Fr.	Fr.	Fr.	Fr.	Fr.	Fr.	Fr.
22,640	—	5,454,138	894	21,898,896	14,518,372	13,960,693	623,414	65,735
800	—	143,539	10,251	46,860	17,549	13,868	10,874	7,193
1,814	238	401,259	102,205	263,907	470,013	308,138	350,334	188,459
118,028	10,000	387,200	1,627	479,069	53,163	147,576	4,748	99,161
569	—	110,796	88,841	242,470	499,886	89,105	466,851	56,070
65	—	67,918	56,172	92,580	39,450	32,100	23,250	15,900
81	—	45,804	24,094	77,505	15,767	34,018	5,803	24,054
38,590	—	5,100,910	27,744	7,519,146	285,388	227,736	119,857	62,205
130	1,800	1,770,922	88,466	237,944	21,410	63,328	100	42,018
1,024	10,128	2,156,362	211,199	125,891	100,439	72,667	84,430	56,658
296	6,900	1,458,696	147,247	179,350	4,433	58,412	949	54,928
184,037	29,066	17,097,544	758,740	31,163,618	16,025,870	15,007,641	1,690,610	672,381
—	—	—	68	116	89	161	43	124
77,837	16,025	16,942,573	701,845	32,060,562	5,029,454	5,345,304	1,043,797	1,359,647
—	—	—	67	117	83	148	42	118
+106,200	+13,041	+ 154,971	+56,895	- 896,944	+10,996,416	+ 9,662,337	+ 646,813	- 687,266

B. II. Finanzen der

1. Einnahmen und Ausgaben der Zivil-Gemeinden 1906.

Bezirke	Zahl der Güter	Korrent-Einnahmen				Korrent-Ausgaben			Überschuss der		Tilg- ung von Pas- siven
		Total	Steu- ern (inkl. Nach- zahl- ungen)	Zinse von Kapi- talien	Ertrag der Lieg- schaften	Total	Zinse von Pas- siven	Erstellung u. Unterh. von Strassen u. Lieg- schaften	Ein- nah- men	Aus- gaben	
Zürich	6	68212	532	20143	44619	37527	6856	18983	32152	1467	322
Affoltern	15	6133	3301	771	614	7758	61	3218	1992	3617	816
Horgen	4	39607	3981	1688	33688	35655	448	7034	4036	84	1326
Meilen	1	2743	2669	9	—	1121	1033	—	1622	—	1550
Hinwil	17	20430	16756	1239	257	19309	3708	3238	7300	6179	6322
Uster	36	84552	36964	19915	12261	79230	17200	18937	12584	7262	6800
Pfäffikon	49	65825	31599	7148	7919	58505	9015	12116	17451	10131	17523
Winterth.	67	225387	34483	12082	126400	263894	40346	126929	51917	90424	46436
Andelfing.	19	135720	10457	12918	91918	109681	10813	31624	38023	11984	27680
Bülach	17	88563	7936	4229	66624	78503	8203	23028	15584	5524	19856
Dielsdorf	18	68425	1790	1549	55168	52478	17606	8293	18241	2294	31300
Kant. 1906	249	805597	150468	81691	439468	743661	115289	253400	200902	138966	159931
1905	250	735527	146968	75334	367816	750876	111381	169569	162681	178030	188373
Zu- u. Abnahme	-1	+70070	+3500	+6357	+71652	-7215	+3908	+83831	+38221	-39064	-2842

Zivil-Gemeinden.

2. Aktiven, Passiven und Stammgut der Zivil-Gemeinden 1906.

Aktiven					Pas- siven	Über- schuss der Aktiven (— Pas- siven)	Stammgut		Deckung des Stamm- gutes (realisier- bar) — Über- schuss (— Defizit) Fr.
Realisierbare			Nicht realisier- bare Aktiven	Total aller Aktiven			Ein- nah- men	Bestand Ende des Jahres	
Total (realisier- bare)	Zins- trag- ende Kapi- talien	Liegen- schaften							
1924934	508745	1403043	1267	1926201	191503	1734698	7200	1395033	315585
33405	21913	9833	31063	64468	2270	62198	10	29850	1285
195187	36165	137800	7872	203059	12860	190199	3190	172522	9805
72	—	—	—	72	24450	— 24378	—	—	—
178368	147136	3683	80829	259197	109063	150134	20	32096	7305
803623	521693	199271	162093	965716	443156	522560	60	348839	7746
444365	179828	100574	313206	757571	318119	439452	70	243997	— 36395
1894240	456116	1291833	706533	2600773	1204205	1396568	791	985610	— 280834
1486942	346513	1030366	339234	1826176	268225	1557951	1239	1209540	9177
920494	120254	748952	167991	1088485	218463	870022	570	700970	1061
851030	61768	745368	40849	891879	429837	462042	—	457375	— 36182
8732660	2400131	5670723	1850937	10583597	3222151	7361446	13150	5575832	— 1447
8329336	2200675	5515387	2020558	10349894	3186090	7163804	10371	5581746	— 337697
+ 403324	+ 199456	+ 155336	— 169621	+ 233703	+ 36061	+ 197642	+ 2779	— 5914	+ 336250

B. III. Finanzen der

1. Einnahmen und Ausgaben

Bezirke	Zahl der Güter	Steuernfaktoren, wofern solche für er- höbete Steuern benutzt wurden			Korrent-Einnahmen			
		Steuer- kapital Tausende	Steuer- pflichtige		Total	Steuern (inkl. Nachzahl- ungen)	Zinse von Kapi- talien	Ertrag der Liegen- schaften
			Haus- halt- ungen	Män- ner				
		Fr.	Fr.	Fr.	Fr.	Fr.	Fr.	Fr.
Zürich	31	593,378	26,949	32,049	627,108	491,592	44,186	16,899
Affoltern	13	20,085	2,180	2,601	31,298	23,603	3,371	2
Horgen	12	99,821	7,095	8,119	68,353	52,193	5,939	149
Meilen	11	68,506	4,613	5,665	41,687	31,962	3,569	448
Hinwil	11	41,507	5,713	6,505	87,721	71,434	9,003	16
Uster	11	30,272	3,734	4,467	34,926	30,654	3,407	70
Pfäffikon	13	23,745	3,244	4,071	41,832	26,374	7,075	2,912
Winterthur	27	162,990	12,023	15,563	159,496	92,361	19,594	581
Andelfingen	20	15,514	2,045	2,420	36,598	17,550	9,132	610
Bülach	13	20,688	2,941	3,462	38,796	29,051	6,519	46
Dielsdorf	17	14,623	2,000	2,682	25,150	17,986	5,461	480
Kanton 1906	179	1,091,129	72,537	87,604	1,192,965	884,760	117,256	22,213
1905	180	1,218,695	73,453	88,797	1,178,517	935,139	118,084	18,690
Zu- u. Abnahme	-1	-127,566	-916	-1,193	+14,448	-50,379	-828	+3,523

2. Aktiven, Passiven und Stammgut

Bezirke	Aktiven					Pas- siven	Über- schuss der Aktiven (- Passiven)
	Realisierbare		Nicht realisierbare		Total aller Aktiven		
	Total	Zins- tragende Kapi- talien	Total	Liegen- schaften			
		Fr.		Fr.	Fr.		
Zürich	1,817,657	1,185,241	6,211,573	6,086,685	8,029,230	2,828,916	5,200,314
Affoltern	99,534	91,623	694,783	653,966	794,317	4,970	789,347
Horgen	161,336	145,125	1,512,319	1,352,145	1,673,655	73,431	1,600,224
Meilen	115,318	104,096	1,097,667	1,034,500	1,212,985	17,587	1,195,398
Hinwil	154,241	146,773	1,203,851	1,101,450	1,358,092	365,812	992,280
Uster	131,630	88,538	649,575	622,050	781,205	47,850	733,355
Pfäffikon	193,514	167,502	762,440	698,000	955,954	82,284	873,670
Winterthur	689,916	485,851	1,765,495	1,578,500	2,455,411	60,517	2,394,894
Andelfingen	255,621	236,695	947,324	869,860	1,202,945	23,990	1,178,955
Bülach	170,897	159,462	977,134	867,212	1,148,031	32,626	1,115,405
Dielsdorf	164,807	134,275	836,424	793,990	1,001,231	27,500	973,731
Kanton 1906	3,954,471	2,945,181	16,658,585	15,658,358	20,613,056	3,565,483	17,047,573
Bei Gütern	—	—	—	—	—	—	—
1905	3,968,127	2,972,297	16,442,710	15,457,280	20,410,837	3,740,073	16,670,764
Bei Gütern	—	—	—	—	—	—	—
Zu- und Abnahme	-13,656	-27,116	+215,875	+201,078	+202,219	-174,590	+376,809

Kirch-Gemeinden.

der Kirch-Gemeinden 1906.

Bezirke	Korrent-Ausgaben				Überschuss der	
	Total	Besoldungen, allgem. Verwaltung	Zinse von Passiven	Erstellung und Unterhalt von Gebäuden u. Liegenschaften	Einnahmen	Ausgaben
Zürich	452,343	164,758	113,009	55,111	208,146	33,381
Affoltern	32,555	10,179	274	7,223	3,342	4,599
Horgen	63,690	27,970	3,202	16,602	10,702	6,039
Meilen	39,032	17,168	812	12,542	6,213	3,558
Hinwil	71,525	24,192	19,135	5,854	17,425	1,229
Uster	36,058	8,168	1,724	3,893	6,664	7,796
Pfäffikon	58,784	11,441	3,105	34,448	8,049	25,001
Winterthur	102,092	53,632	2,613	15,157	62,609	5,205
Andelfingen	30,626	3,372	1,496	6,945	11,041	5,069
Bülach	34,496	12,080	1,547	2,832	12,488	8,188
Dielsdorf	19,829	8,575	1,414	3,191	7,565	2,244
Kanton 1906	941,030	341,535	148,331	163,798	354,244	102,309
1905	1,081,062	329,433	152,532	378,010	316,161	218,706
Zu- und Abnahme	-140,032	+12,102	-4,201	-214,212	+38,083	-16,397

der Kirch-Gemeinden 1906.

Stammgut			Deckung des Stammgutes		Passiven, im Berichtsjahre			
Einnahmen	Ausgaben resp. Abschreibungen	Bestand Ende des Jahres	(§ 7, Schlusssatz und § 8 der Verordnung)		neu gemacht	getilgt	Vermehrung	Verminderung
			Überschuss	Defizit				
Fr.	Fr.	Fr.	Fr.	Fr.	Fr.	Fr.	Fr.	Fr.
408	2,600	923,488	205,407	2,209,492	13,113	119,715	5,066	111,668
2,150	500	93,783	10,197	9,416	1,970	3,355	470	1,855
1,175	—	113,889	18,596	44,580	1,282	8,852	1,181	8,751
5,053	—	107,429	3,909	13,607	3,012	10,633	1,362	8,983
170	—	149,688	2,658	363,917	2,190	20,255	590	18,655
58	—	100,061	7,601	29,122	10,000	6,520	8,000	4,520
70	—	194,415	5,584	89,782	28,441	8,995	24,541	5,095
1,099	1,000	485,809	57,246	69,331	7,549	31,142	2,800	26,393
30	—	260,238	3,900	32,507	8,210	18,911	310	11,011
4,040	—	167,861	3,731	48,109	5,050	14,813	1,750	11,513
22	—	166,063	3,057	35,455	—	11,216	—	11,216
14,275	4,100	2,762,724	321,886	2,945,318	80,817	254,407	46,070	219,660
—	—	—	77	92	40	72	25	62
7,644	946	2,752,549	316,067	3,063,798	110,858	338,572	66,048	293,762
—	—	—	71	100	42	70	24	61
+6,631	+3,154	+10,175	+5,819	-118,480	-30,041	-84,165	-19,978	-74,102

B. IV. Finanzen der

1. Einnahmen und Ausgaben

Bezirke	Zahl der Güter	Steuerfaktoren, wofern solche für er- hobene Steuern benutzt würden			Korrent-Einnahmen			
		Steuer- kapital Tausende Fr.	Steuer- pflichtige		Total	Steuern (inkl. Nachzahl- ungen) Fr.	Zinse von Kapi- talien Fr.	Frei- willige Kirchen- steuern Fr.
			Haus- halt- ungen	Män- ner				
Zürich	18	546,007	2,623	13,885	644,303	415,010	89,118	1,327
Affoltern	13	21,150	2,536	3,081	96,054	50,537	11,703	1,050
Horgen	12	98,519	5,121	5,772	241,027	168,244	22,858	1,764
Meilen	10	60,990	3,697	4,291	141,123	109,385	14,602	309
Hinwil	11	44,025	5,882	6,855	193,630	116,322	13,557	2,610
Uster	10	29,323	3,652	4,373	120,879	73,943	9,780	681
Pfäffikon	12	27,534	4,187	5,110	140,237	79,658	10,787	1,074
Winterthur	27	147,600	4,971	9,039	371,659	213,125	71,007	1,038
Andelfingen	21	24,654	3,620	4,480	127,335	69,173	19,219	715
Bülach	23	31,098	4,660	5,707	147,749	95,253	14,273	1,633
Dielsdorf	21	19,645	2,704	3,720	153,635	81,259	13,348	419
Kanton 1906	178	1,050,545	43,653	66,313	2,377,631	1,471,909	290,252	12,620
1905	178	1,055,490	43,866	66,276	2,334,821	1,446,553	285,901	15,167
Zu- u. Abnahme	—	—4,945	—213	+37	+42,810	+25,356	+4,351	—2,547

2. Aktiven, Passiven und Stammgut

Bezirke	Aktiven					Pas- siven Fr.	Über- schuss der Aktiven (— Passiven) Fr.
	Realisierbare			Nicht reali- sierbare Aktiven Fr.	Total aller Aktiven Fr.		
	Total (realisier- bare) Fr.	Zins- tragende Kapi- talien Fr.	Liegen- schaften Fr.				
Zürich	2,333,561	2,214,380	54,400	307	2,333,868	99,098	2,234,770
Affoltern	343,175	305,329	25,992	1,082	344,257	6,315	337,942
Horgen	734,312	605,951	85,100	231,547	965,859	7,173	958,686
Meilen	763,687	386,392	306,540	37,665	801,352	31,836	769,516
Hinwil	384,680	351,764	16,880	50,912	435,592	37,356	398,236
Uster	295,458	265,361	6,227	74	295,532	11,327	284,205
Pfäffikon	353,539	274,579	53,150	364	353,903	98,778	255,125
Winterthur	2,147,079	1,793,139	296,432	56,982	2,204,061	38,376	2,165,685
Andelfingen	515,449	487,073	1,480	10,312	525,761	9,200	516,561
Bülach	440,683	373,259	34,896	32,649	473,332	14,161	459,171
Dielsdorf	434,012	344,177	29,480	2,501	436,513	34,861	401,652
Kanton 1906	8,745,635	7,401,404	910,577	424,395	9,170,030	388,481	8,781,549
Bei Gütern	—	—	—	—	—	—	—
1905	8,644,326	7,333,469	891,329	423,622	9,067,948	419,198	8,648,750
Bei Gütern	—	—	—	—	—	—	—
Zu- und Abnahme	+101,309	+67,935	+19,248	+773	+102,082	—30,717	+132,799

Armen-Gemeinden.

der Armen-Gemeinden 1906.

Bezirke	Korrent-Ausgaben						Überschuss der	
	Total	Betrag der Armenunterstützungen		Besoldungen, allgem. Verwaltung	Zinse von Passiven	Erstellung und Unterhalt von Gebäuden u. Liegenschaften	Ein-nahmen	Aus-gaben
		Total	speziell für bessere Ausbildg. junger Leute					
		Fr.	Fr.				Fr.	Fr.
Zürich	643,225	553,169	49,608	47,813	6,270	871	8,393	7,315
Affoltern	97,272	92,879	1,617	1,849	421	208	4,504	5,722
Horgen	226,276	217,095	8,985	6,521	321	668	18,865	4,114
Meilen	153,002	136,080	1,937	6,450	1,011	2,147	1,692	13,571
Hinwil	206,848	192,975	6,495	8,785	2,318	37	7,942	21,160
Uster	114,348	107,380	4,270	4,009	785	168	7,895	1,364
Pfäffikon	143,099	134,234	3,752	4,469	2,089	261	8,002	10,864
Winterthur	356,750	330,389	9,335	13,874	3,851	1,753	28,423	13,514
Andelfingen	122,631	114,777	1,528	5,374	600	164	11,115	6,411
Bülach	145,798	135,397	1,496	6,486	765	225	13,523	11,572
Dielsdorf	137,097	126,673	3,291	4,677	2,006	502	24,291	7,753
Kanton 1906	2,346,346	2,141,048	92,314	110,307	20,437	7,004	134,645	103,360
1905	2,336,214	2,133,761	102,635	107,356	21,299	9,552	128,418	129,811
Zu- und Abnahme	+10,132	+7,287	-10,321	+2,951	-862	-2,548	+6,227	-26,451

der Armen-Gemeinden 1906.

Stammgut			Deckung des Stammgutes		Passiven, im Berichtsjahre			
Ein-nahmen	Ausgaben resp. Abschreib-ungen	Bestand Ende des Jahres	(§ 7, Schlussatz und § 8 der Verordnung)		neu ge-macht	getilgt	Ver-mehr-ung	Ver-minder-ung
			Über-schuss	Defizit				
Fr.	Fr.	Fr.	Fr.	Fr.	Fr.	Fr.	Fr.	Fr.
17,709	7	2,306,609	55,694	130,193	10,292	11,319	1,202	2,229
5,446	--	327,163	18,434	8,737	3,967	3,052	1,815	900
16,907	--	598,341	138,050	9,252	6,073	13,657	73	7,657
11,365	--	657,190	77,245	2,584	10,758	13,771	7,712	10,725
2,252	--	372,778	11,828	37,282	50,976	42,261	12,162	3,447
6,320	--	274,351	19,191	9,411	6,490	7,488	1,200	2,198
4,205	3,111	285,064	5,365	35,668	24,686	23,448	3,354	2,116
17,800	--	2,136,231	33,079	60,607	28,672	49,658	2,325	23,311
3,725	--	519,762	8,789	22,302	9,386	10,535	1,726	2,875
23,293	60	421,942	28,953	24,373	10,066	8,874	3,088	1,896
917	--	408,438	15,648	24,935	20,391	28,411	3,450	11,470
109,939	3,178	8,307,869	412,276	365,344	181,757	212,474	38,107	68,824
96,463	340	8,201,108	72	105	68	77	30	40
--	--	--	394,984	373,251	223,889	225,299	69,925	71,335
--	--	--	75	102	70	69	39	39
+13,476	+2,838	+106,761	+17,292	-7,907	-42,132	-12,825	-31,818	--2,511

3. Spezifikation der

Bezirke	Zahl der unterstützten Personen 1906						
	Total	nach Altersstufen und Unterstützungsart			nach ihrem Wohnort		
		Un- erwach- sene	Erwachsene		in der Heimat- ge- meinde	in andern Ge- meinden des Kantons	außer- halb des Kantons
		dauernd unter- stützt	vor- über- gehend				
Zürich	2,522	1,020	1,051	451	1,092	1,179	251
Affoltern	607	220	232	155	127	413	67
Horgen	1,196	352	575	269	431	670	95
Meilen	812	250	384	178	313	405	94
Hinwil	1,112	365	487	260	324	675	113
Uster	668	216	329	123	161	448	59
Pfäffikon	847	261	395	191	210	571	66
Winterthur	1,779	570	769	440	611	925	243
Andelfingen	693	226	303	164	212	393	88
Bülach	916	315	427	174	344	500	72
Dielsdorf	823	283	371	169	315	460	48
Kanton 1906	11,975	4,078	5,323	2,574	4,140	6,639	1,196
1905	12,199	4,136	5,369	2,694	4,177	6,819	1,203
Zu- und Abnahme	-224	-58	-46	-120	-37	-180	-7

Armenunterstützungen 1906.

Betrag der Unterstützungen 1906								
Unterstützungen			für Personen			Total	Durchschnittlich	
für Unerwachsene Fr.	für Erwachsene		in der Heimat- ge- meinde Fr.	in andern Ge- meinden des Kantons Fr.	außer- halb des Kantons Fr.		per . Unter- stützten über- haupt Fr.	per Un- erwach- senen Fr.
	dauernd unter- stützt Fr.	vor- über- gehend Fr.						
180,595	319,479	53,095	233,298	274,753	45,118	553,169	219, ₃	177, ₁
32,743	45,466	14,670	17,226	66,346	9,307	92,879	153, ₀	148, ₈
57,650	136,407	23,038	74,573	128,941	13,581	217,095	181, ₅	163, ₈
42,520	78,978	14,582	51,114	70,288	14,678	136,080	167, ₆	170, ₁
54,044	109,897	29,034	53,997	123,853	15,125	192,975	173, ₅	148, ₁
30,991	69,920	6,469	26,473	75,215	5,692	107,380	160, ₇	143, ₅
35,349	88,181	10,704	32,876	95,162	6,196	134,234	158, ₃	135, ₄
96,182	200,861	33,346	125,367	173,853	31,169	330,389	185, ₇	168, ₇
26,599	68,745	19,433	28,349	76,118	10,310	114,777	165, ₆	117, ₇
39,118	86,553	9,726	47,228	80,405	7,764	135,397	147, ₈	124, ₂
37,079	78,090	11,504	42,696	77,141	6,836	126,673	153, ₉	131, ₀
632,870	1,282,577	225,601	733,197	1,242,075	165,776	2,141,048	178, ₈	155, ₂
635,774	1,282,848	215,139	733,239	1,232,891	167,631	2,133,761	174, ₉	153, ₇
-2,904	-271	+10,462	-42	+9,184	-1,855	+7,287	+3, ₉	+1, ₅

B. V. Finanzen der

1. Einnahmen und Ausgaben

Bezirke	Zahl der Güter	Steuerfaktoren, wofern solche für er- hobene Steuern benutzt wurden			Korrent-Einnahmen			
		Steuer- kapital Tausende Fr.	Steuer- pflichtige		Total	Steuern (inkl. Nachzahl- ungen) Fr.	Zinse von Kapi- talien Fr.	Ertrag der Liegen- schaften Fr.
			Haus- halt- ungen	Män- ner				
Zürich	20	57,467	6,115	8,442	1,539,391	272,051	8,114	11,561
Affoltern	22	23,648	2,804	3,434	104,030	76,484	9,236	1,725
Horgen	18	120,349	8,805	10,495	399,475	326,393	20,891	5,550
Meilen	19	68,475	4,724	5,820	229,241	182,687	11,867	9,574
Hinwil	52	46,796	7,491	8,752	317,648	187,753	16,252	5,327
Uster	30	31,590	4,135	5,003	162,418	119,073	9,620	1,005
Pfäffikon	40	27,213	3,708	4,544	131,511	84,390	13,502	2,705
Winterthur	52	45,416	7,465	9,783	477,688	227,259	42,500	1,823
Andelfingen	36	28,859	3,654	4,380	141,265	89,169	17,887	1,061
Bülach	33	32,248	4,531	5,534	187,711	123,073	18,500	3,553
Dielsdorf	32	18,251	2,512	3,435	114,485	64,848	19,238	4,204
Kanton 1906	354	500,312	55,944	69,622	3,804,863	1,753,180	187,607	48,088
1905	355	497,057	55,062	67,976	3,604,707	1,677,334	188,421	48,198
Zu- u. Abnahme	-1	+3,255	+882	+1,646	+200,156	+75,846	-814	-110

2. Aktiven, Passiven und Stammgut

Bezirke	Aktiven				Total aller Aktiven	Pas- siven	Über- schuss der Aktiven (- Passiven)
	Realisierbare		Nicht realisierbare				
	Total	Zins- tragende Kapi- talien	Total	Liegen- schaften			
Zürich	396,710	203,143	2,405,238	2,274,201	2,801,948	1,141,842	1,660,106
Affoltern	271,284	240,671	915,290	855,503	1,186,574	119,150	1,067,424
Horgen	579,679	548,027	2,398,613	2,272,045	2,978,292	344,825	2,633,467
Meilen	397,344	310,087	1,641,961	1,548,529	2,039,305	436,994	1,602,311
Hinwil	509,259	416,728	2,135,521	1,999,706	2,644,780	365,760	2,279,020
Uster	281,471	249,738	1,253,457	1,171,360	1,534,928	220,974	1,313,954
Pfäffikon	377,416	349,789	1,184,417	1,101,553	1,561,833	117,556	1,444,277
Winterthur	1,152,921	1,079,799	2,587,442	2,424,545	3,740,363	990,229	2,750,134
Andelfingen	526,646	473,908	1,438,034	1,345,756	1,964,680	221,833	1,742,847
Bülach	541,217	467,624	1,622,873	1,533,673	2,164,090	211,413	1,952,677
Dielsdorf	632,591	500,891	1,267,818	1,207,413	1,900,409	218,506	1,681,903
Kanton 1906	5,666,538	4,840,405	18,850,664	17,734,284	24,517,202	4,389,082	20,128,120
Bei Gütern	—	—	—	—	—	187	—
1905	5,612,427	4,846,096	18,354,606	17,283,078	23,967,033	4,259,082	19,707,951
Bei Gütern	—	—	—	—	—	191	—
Zu- und Abnahme	+54,111	-5,691	+496,058	+451,206	+550,169	+130,000	+420,169

Primarschul-Gemeinden.

der Primarschul-Gemeinden 1906.

Bezirke	Korrent-Ausgaben						Überschuss der	
	Total	Besoldungen, allgem. Verwaltung	Zinse von Passiven	Erstellung und Unterhalt von Gebäuden u. Liegenschaften	Lehrmittel und Schreibmaterialien	Beiträge an die Sekundarschulen	Einnahmen	Ausgaben
Zürich	4,381,771	2,630,396	47,395	770,751	244,591	3,967	67,172	2,909,552
Affoltern	98,115	41,636	5,097	11,666	8,666	12,979	9,147	3,232
Horgen	360,130	180,994	14,724	60,436	28,020	1,149	54,805	15,460
Meilen	241,087	98,094	16,791	69,853	14,667	8,513	23,987	35,833
Hinwil	265,452	133,849	16,288	44,740	22,669	1,926	79,640	27,444
Uster	170,898	71,469	9,350	48,841	11,404	4,184	25,439	33,919
Pfäffikon	128,758	58,410	4,518	23,225	10,799	9,702	14,982	12,229
Winterthur	911,874	369,228	29,090	353,893	40,961	2,074	59,010	493,196
Andelfingen	173,188	60,986	7,836	67,828	12,399	—	22,414	54,337
Bülach	149,188	76,032	9,745	12,856	12,948	6,414	42,625	4,102
Dielsdorf	104,245	48,384	9,805	15,275	10,748	2,881	17,177	6,937
Kanton 1906	6,984,706	3,769,478	170,639	1,479,364	417,872	53,789	416,398	3,596,241
1905	6,127,606	3,561,530	179,403	922,272	419,650	64,440	309,834	2,832,733
Zu- und Abnahme	+857,100	+207,948	-8,764	+557,092	-1,778	-10,651	+106,564	+763,508

der Primarschul-Gemeinden 1906.

Stammgut			Deckung des Stammgutes		Passiven, im Berichtsjahre			
Einnahmen	Ausgaben resp. Abschreibungen	Bestand Ende des Jahres	(§ 7, Schlusssatz und § 8 der Verordnung)		neue gemacht	getilgt	Vermehrung	Verminderung
			Überschuss	Defizit				
Fr.	Fr.	Fr.	Fr.	Fr.	Fr.	Fr.	Fr.	Fr.
2,316	783	344,723	1,260	1,091,115	103,942	112,243	48,155	56,456
714	—	250,452	15,363	113,681	—	10,750	—	10,750
1,139	200	502,344	34,436	301,926	6,459	42,946	4,859	41,346
220	—	302,253	51,297	394,687	42,668	34,198	29,827	21,357
339	—	419,917	32,541	339,883	46,667	98,698	23,726	75,757
85	—	293,019	11,342	243,864	52,922	42,176	32,631	21,885
3,960	—	375,104	10,262	125,506	13,304	15,240	6,678	8,614
4,185	3,000	1,195,608	10,649	1,052,963	320,632	76,263	298,273	53,904
1,843	—	503,675	4,338	233,370	53,170	16,400	48,920	12,150
12,483	—	619,976	5,752	296,429	4,326	45,731	150	41,555
252	1,000	647,749	10,835	244,499	5,326	24,771	3,250	22,695
27,536	4,983	5,454,820	188,075	4,437,923	649,416	519,416	496,469	366,469
—	—	—	118	222	104	175	42	141
13,239	1,053	5,433,017	198,814	4,346,493	424,632	540,354	192,765	308,487
—	—	—	116	226	109	168	56	124
+14,297	+3,930	+21,803	-10,739	+91,430	+224,784	-20,938	+303,704	+57,982

B. VI. Finanzen der

1. Einnahmen und Ausgaben der Sekundarschulkreis-Gemeinden 1906.

Bezirke	Zahl der Güter	Korrent-Einnahmen			Korrent-Ausgaben				Überschuss der		Tilgung von Pas- siven
		Total	Steu- ern (inkl. Nach- zahl- ungen)	Bei- träge aus andern Gü- tern	Total	Besol- dun- gen, allge- meine Ver- waltung	Erstellung u. Unterh. von Gebäuden u. Liegen- schaften	Lehr- mittel und Schreib- ma- terialien	Ein- nah- men	Aus- gaben	
Zürich .	10	98240	66015	2100	89467	46351	3823	9029	10134	1361	6276
Affoltern .	5	26255	885	17104	24347	15076	1508	3522	1922	14	—
Horgen .	11	97623	81979	549	91252	68274	2350	11595	8553	2182	2031
Meilen .	7	58026	28160	19571	81550	36465	23246	7832	1414	24938	—
Hinwil .	10	99681	67704	4586	95882	47502	11103	10580	6596	2797	4800
Uster . .	8	71688	45979	8880	58001	29894	2830	6615	14213	526	14593
Pfäffikon .	8	43528	20438	11037	39532	18039	6858	5008	4899	903	2484
Winterthur	15	130420	68225	613	231950	155965	10742	25264	4432	105962	2731
Andelfing.	8	40691	27889	—	33827	20179	588	6779	7521	657	2210
Bülach .	10	33806	20802	5059	32299	19097	698	4824	4133	2626	13
Dielsdorf .	9	22950	12887	2881	20091	11403	922	2874	3330	471	400
Kanton 1906	101	722908	440963	72380	798198	468245	64668	93922	67147	142437	35588
1905	101	676711	415262	75994	720901	445926	33429	92074	66071	110261	60729
Zu- und Abnahme	—	+46197	+25701	—3614	+77297	+22319	+31239	+1848	+1076	+32176	-25191

Sekundarschulkreis-Gemeinden.

2. Aktiven, Passiven und Stammgut der Sekundarschulkreis-Gemeinden 1906.

Aktiven					Pas- siven	Über- schuss der Aktiven (— Pas- siven)	Stammgut		Deckung des Stamm- gutes — Über- schuss (— Defizit) Fr.
Realisierbare		Nicht realisierbare		Total aller Aktiven			Ein- nah- men	Bestand Ende des Jahres	
Total	Kapi- talien	Total	Liegen- schaften						
Fr.	Fr.	Fr.	Fr.	Fr.	Fr.	Fr.	Fr.	Fr.	
52483	34354	384225	342342	436708	289210	147498	70	40750	-277477
29080	19351	18646	3075	47726	—	47726	—	21151	7929
95663	87703	118850	81700	214513	686	213827	205	57055	37719
50083	47445	215857	179300	265940	20000	245940	5000	34985	- 4902
113266	92111	569555	526725	682821	104900	577921	25	93511	- 85145
48723	32390	482527	442200	531250	106502	424748	—	38197	- 84520
48056	40748	143262	115989	191318	28493	162825	27	35633	- 22008
59287	37337	130675	88550	189962	16593	173369	50	40109	6062
77608	68027	111306	83933	188914	9800	179114	100	65914	1894
63975	59153	59799	38300	123774	3658	120116	2000	54446	5871
68768	52857	27022	9400	95790	1600	94190	75	61638	5530
706992	571476	2261724	1911514	2968716	581442	2387274	7552	543389	-409047
684319	552965	2231389	1893052	2915708	587440	2328268	10780	535836	-430664
+22673	+18511	+30335	+18462	+53008	-5998	+59006	-3228	+7553	+21617

B. VII. Finanzen der Stiftungs- und Separatgüter 1906.**1. Einnahmen, Ausgaben und Bestand.**

Bezirke	Zahl der Güter	Bestand zu Anfang des Jahres	Ein- nahmen	Aus- gaben	Bestand zu Ende des Jahres
		Fr.	Fr.	Fr.	Fr.
Zürich	123	14,675,860	2,135,392	1,159,560	15,651,692
Affoltern	37	567,248	143,355	109,490	601,113
Horgen	85	1,964,496	175,444	120,053	2,019,887
Meilen	75	1,570,733	142,730	63,823	1,649,640
Hinwil	51	466,859	37,420	28,015	476,264
Uster	28	291,141	20,150	7,899	303,392
Pfäffikon	29	264,062	29,023	10,595	282,490
Winterthur	89	1,112,600	138,156	66,726	1,184,030
Andelfingen	58	332,043	25,167	18,760	338,450
Bülach	67	357,596	46,344	37,876	366,064
Dielsdorf	20	70,522	14,671	2,886	82,307
Kanton 1906	662	21,673,160	2,907,852	1,625,683	22,955,329
1905	637	20,503,598	2,698,272	1,561,929	21,639,941

2. Aktiven, Passiven, Nettovermögen.

Bezirke	Aktiven					Pas- siven	Netto- ver- mögen
	Realisierbare			Nicht realisier- bare Aktiven	Total aller Aktiven		
	Total (realisier- bare)	Zins- tragende Kapitalien	Liegen- schaften				
Fr.	Fr.	Fr.	Fr.	Fr.	Fr.	Fr.	
Zürich	14,150,526	11,204,888	2,450,998	2,884,682	17,035,208	1,383,516	15,651,692
Affoltern	648,812	494,106	97,000	400	649,212	48,099	601,113
Horgen	1,732,700	1,529,593	177,000	287,687	2,020,387	500	2,019,887
Meilen	1,558,745	1,407,327	123,006	112,000	1,670,745	21,105	1,649,640
Hinwil	474,594	467,785	500	1,684	476,278	14	476,264
Uster	301,892	284,125	12,913	1,500	303,392	—	303,392
Pfäffikon	281,368	275,283	3,000	1,134	282,502	12	282,490
Winterthur	1,183,181	1,179,429	—	850	1,184,031	1	1,184,030
Andelfingen	336,437	320,574	6,750	3,368	339,805	1,355	338,450
Bülach	335,957	308,631	900	32,159	368,116	2,052	366,064
Dielsdorf	82,307	81,727	—	—	82,307	—	82,307
Kanton 1906	21,086,519	17,553,468	2,872,067	3,325,464	24,411,983	1,456,654	22,955,329
1905	19,987,656	16,367,860	3,046,264	3,020,366	23,008,022	1,368,081	21,639,941

Zweiter Teil.

Übersicht der Gesamt-Ergebnisse.

A. Die Hauptrechnungs-Resultate nach den verschiedenen Gütern.

- I. Einnahmen und Ausgaben. II. Aktiven, Passiven und Stammgut.
- III. Bruttovermögen. IV. Passiven. V. Nettovermögen.
- VI. Legate und Geschenke.

B. Die Steuerverhältnisse.

- I. Die hauptsächlichsten Einnahmen inkl. erhobene Steuern nach Bezirken.
- Ia. Die Steuernachzahlungen an die öffentlichen Gemeingüter im Jahre 1906.
- II. Die hauptsächlichsten Ausgaben nach Bezirken.
- III. Steuerquoten nach der Anzahl der betroffenen Gemeinde-Einwohner.
- IV. Durchschnittliche Gemeindesteuern per Jahr für 1902/1906.
- V. Steuerquoten pro 1906 nach den verschiedenen Gütern und Gesamtgemeindesteuer im 5-jährigen Durchschnitt 1902/1906.
- VI. Steuerkapital, Bevölkerung, Zahl der steuerpflichtigen Haushaltungen und Männer in den politischen Gemeinden 1906.

Anhang.

Die Staatsbeiträge an die Armenausgaben der Gemeinden im Jahr 1906.

A. Die Haupt-Rech-

I. Einnahmen und Ausgaben

Güter		Steuerfaktoren, wofür solche für er- höbete Steuern benutzt wurden			Korrent-Einnahmen			
		Steuer- kapital Tausende Fr.	Steuer- pflichtige		Total	Steuern (inkl. Nachzahl- ungen) Fr.	Zinse von Kapi- talien Fr.	Ertrag der Liegen- schaften Fr.
			Haus- halt- ungen	Män- ner				
Arten	Zahl							
Gemeindgüter, polit.	208	1,412,987	52,306	124,127	22,987,249	9,540,239	2,619,485	1,561,838
Zivilgemeinde- und Nutzungsgüter	249	92,679	11,958	14,787	805,597	150,468	81,691	439,468
Kirchengüter	179	1,091,129	72,537	87,604	1,192,965	884,760	117,256	22,213
Armengüter	178	1,050,545	43,653	66,313	2,377,631	1,471,909	290,252	13,516
Primarschulgüter	354	500,312	55,944	69,622	3,804,863	1,753,180	187,607	48,088
Sekundarschulgüter	101	402,421	44,402	55,185	722,908	440,963	21,907	15,373
Stiftungs- u. Separat- güter	662	—	—	—	2,907,852	—	655,742	686,302
Summe 1906	1,931				34,799,065	14,241,519	3,973,940	2,786,798
1905	1,909				33,369,630	14,512,974	3,873,959	2,544,877
Zu- und Abnahme	+22				+1,429,435	-271,455	+99,981	+241,921

II. Aktiven, Passiven und Stammgut

Arten der Güter	Aktiven					Pas- siven	Über- schuss der Aktiven (- Passiven)
	Realisierbare			Nicht realisier- bare Aktiven	Total aller Aktiven		
	Total (realisier- bare)	Zins- tragende Kapi- talien	Liegen- schaften				
	Fr.	Fr.	Fr.	Fr.	Fr.		
Gemeindgüter, pol.	111,512,010	62,672,710	43,859,246	29,015,512	140,527,522	125,137,387	15,390,135
Zivilgemeinde- und Nutzungsgüter	8,732,660	2,400,131	5,670,723	1,850,937	10,583,597	3,222,151	7,361,446
Kirchengüter	3,954,471	2,945,181	810,628	16,658,585	20,613,056	3,565,483	17,047,573
Armengüter	8,745,635	7,401,404	910,577	424,395	9,170,030	388,481	8,781,549
Primarschulgüter	5,666,538	4,840,405	417,650	18,850,664	24,517,202	4,389,082	20,128,120
Sekundarschulgüter	706,992	571,476	14,160	2,261,724	2,968,716	581,442	2,387,274
Stiftungs- und Separatgüter	21,086,519	17,553,468	2,872,067	3,325,464	24,411,983	1,456,654	22,955,329
Summe 1906	160,404,825	98,384,775	54,555,051	72,387,281	232,792,106	138,740,680	94,051,426
1905	156,567,304	95,046,632	53,895,317	71,272,468	227,839,772	137,679,122	90,160,650
Zu- und Abnahme	+3,837,521	+3,338,143	+659,734	+1,114,813	+4,952,334	+1,061,558	+3,890,776

nungs-Resultate.

der verschiedenen Güter 1906.

Korrent-Ausgaben							Überschuss der	
Total	Besoldungen, allgemeine Verwaltung	Zinse von Passiven	Erstellung und Unterhalt von		Polizei-, Bestattungs- und Löschwesen	Lehrmittel und Schreibmaterialien	Einnahmen	Ausgaben
			Gebäuden u. Liegenschaften	Straßen				
18,834,558	2,857,862	4,374,622	788,086	3,310,664	1,832,652	—	4,152,691	—
743,661	47,203	115,289	197,799	55,601	46,182	—	61,936	—
941,030	341,535	148,331	163,798	—	—	—	251,935	—
2,346,346	110,307	20,437	7,004	—	—	—	31,285	—
6,984,706	3,769,478	170,639	1,479,364	—	—	417,872	—	3,179,843
798,198	468,245	23,756	64,668	—	—	93,922	—	75,290
1,625,683	187,723	44,997	602,535	—	—	—	1,282,169	—
32,274,182	7,732,353	4,898,071	3,303,254	3,366,265	1,878,834	511,794	5,780,016	3,255,133
							(2,524,883)	
30,606,881	7,289,606	4,907,684	2,677,430	3,158,617	1,812,771	511,724	5,346,580	2,583,831
							(2,762,749)	
+1,667,301	+442,747	-9,613	+625,824	+207,648	+66,063	+70	+433,436	+671,302
							(-237,866)	

der verschiedenen Güter 1906.

Stammgut			Deckung des Stammgutes		Passiven, im Berichtsjahre			
Einnahmen	Ausgaben resp. Abschreibungen	Bestand Ende des Jahres	§ 7, Schlussatz und § 8 der Verordnung		neu gemacht	getilgt	Ver-mehr-ung	Ver-minder-ung
			Über-schuss	Defizit				
184,037	29,066	17,097,544	—	30,404,878	16,025,870	15,007,641	1,018,229	—
13,150	21,138	5,575,832	—	1,447	246,147	210,386	35,761	—
14,275	4,100	2,762,724	—	2,623,432	80,817	254,407	—	173,590
109,939	3,178	8,307,869	46,932	—	181,757	212,474	38,107	68,824
27,536	4,983	5,454,820	—	4,249,848	649,416	519,416	130,000	—
7,552	—	543,389	—	409,047	69,205	75,203	—	5,998
—	—	19,629,865	—	—	428,301	339,728	88,573	—
356,489	62,465	59,372,043	46,932	37,688,652	17,681,513	16,619,255	1,310,670	248,412
(294,024)				(37,641,720)			(1,062,258)	
216,334	19,405	58,066,404	21,733	39,022,488	6,490,353	7,100,266	134,582	744,495
(196,929)				(39,000,755)				(609,913)
+140,155	+43,060	+1,305,639	+25,199	-1,333,836	+11,191,160	+9,518,989	+1,176,088	-496,083
(+97,095)				(-1,359,035)			(+452,345)	

III. Brutto-Vermögen aller öffentlichen

Bezirke	Politische Gemeinde- güter	Zivil- gemeinde- und Nutzungs- güter	Kirchen- güter	Armen- güter	Primar- schul- güter
	Fr.	Fr.	Fr.	Fr.	Fr.
Zürich . . .	95,654,661	1,926,201	8,029,230	2,333,868	2,801,948
Affoltern . . .	437,424	64,468	794,317	344,257	1,186,574
Horgen . . .	3,505,906	203,059	1,673,655	965,859	2,978,292
Meilen . . .	1,775,771	72	1,212,985	801,352	2,039,305
Hinwil . . .	2,573,660	259,197	1,358,092	435,592	2,644,780
Uster . . .	365,292	965,716	781,205	295,532	1,534,928
Pfäffikon . . .	347,540	757,571	955,954	353,903	1,561,833
Winterthur . . .	26,588,194	2,600,773	2,455,411	2,204,061	3,740,363
Andelfingen . . .	2,754,277	1,826,176	1,202,945	525,761	1,964,680
Bülach . . .	3,799,395	1,088,485	1,148,031	473,332	2,164,090
Dielsdorf . . .	2,725,402	891,879	1,001,231	436,513	1,900,409
Kanton 1906	140,527,522	10,583,597	20,613,056	9,170,030	24,517,202
1905	138,120,330	10,349,894	20,410,837	9,067,948	23,967,033
Zu- und Abnahme	+2,407,192	+ 233,703	+202,219	+102,082	+550,169

IV. Passiven aller öffentlichen

Bezirke	Politische Gemeinde- güter	Zivil- gemeinde- und Nutzungs- güter	Kirchen- güter	Armen- güter	Primar- schul- güter
	Fr.	Fr.	Fr.	Fr.	Fr.
Zürich . . .	91,347,344	191,503	2,828,916	99,098	1,141,842
Affoltern . . .	62,339	2,270	4,970	6,315	119,150
Horgen . . .	2,011,666	12,860	73,431	7,173	344,825
Meilen . . .	1,280,049	24,450	17,587	31,836	436,994
Hinwil . . .	2,201,476	109,063	365,812	37,356	365,760
Uster . . .	139,106	443,156	47,850	11,327	220,974
Pfäffikon . . .	510,503	318,119	82,284	98,778	117,556
Winterthur . . .	24,803,483	1,204,205	60,517	38,376	990,229
Andelfingen . . .	719,013	268,225	23,990	9,200	221,833
Bülach . . .	1,041,115	218,463	32,626	14,161	211,413
Dielsdorf . . .	1,021,293	429,837	27,500	34,861	218,506
Kanton 1906	125,137,387	3,222,151	3,565,483	388,481	4,389,082
1905	124,119,158	3,186,090	3,740,073	419,198	4,259,082
Zu- und Abnahme	+1,018,229	+36,061	-174,590	-30,717	+130,000

Gemeindgüter auf Ende 1906.

Sekundar- schul- güter	Stiftungs- und Separat- güter	Total 1906	Total 1905	Zu- und Abnahme	Auf den Einwohner entfallen *	
					1906	1905
Fr.	Fr.	Fr.	Fr.	Fr.	Fr.	Fr.
436,708	17,035,208	128,217,824	125,602,573	+ 2,615,251	629	632
47,726	649,212	3,523,978	3,472,390	+ 51,588	258	256
214,513	2,020,387	11,561,671	11,234,528	+ 327,143	263	260
265,940	1,670,745	7,766,170	7,493,125	+ 273,045	351	341
682,821	476,278	8,430,420	7,922,913	+ 507,507	243	229
531,250	303,392	4,777,315	4,639,225	+ 138,090	248	242
191,318	282,502	4,450,621	4,412,642	+ 37,979	253	251
189,962	1,184,031	38,962,795	38,206,900	+ 755,895	620	615
188,914	339,805	8,802,558	8,676,345	+ 126,213	495	490
123,774	368,116	9,165,223	9,057,997	+ 107,226	420	416
95,790	82,307	7,133,531	7,121,134	+ 12,397	505	505
2,968,716	24,411,983	232,792,106	227,839,772	+ 4,952,334	494	490
2,915,708	23,008,022	227,839,772	—	+ 2,848,121	490	—
+53,008	+1,403,961	+4,952,334	—	+ 2,104,213	+4	—

Gemeindgüter auf Ende 1906.

Sekundar- schul- güter	Stiftungs- und Separat- güter	Total 1906	Total 1905	Zu- und Abnahme	Auf den Einwohner entfallen *	
					1906	1905
Fr.	Fr.	Fr.	Fr.	Fr.	Fr.	Fr.
289,210	1,383,516	97,281,429	96,727,275	+ 554,154	477	487
—	48,099	243,143	246,994	— 3,851	17	18
686	500	2,451,141	2,352,863	+ 98,278	56	54
20,000	21,105	1,832,021	1,911,187	— 79,166	83	87
104,900	14	3,184,381	2,842,231	+ 342,150	92	82
106,502	—	968,915	931,568	+ 37,347	50	49
28,493	12	1,155,745	1,166,906	— 11,161	66	66
16,593	1	27,113,404	26,785,116	+ 328,288	432	431
9,800	1,355	1,253,416	1,291,488	— 38,072	71	73
3,658	2,052	1,523,488	1,565,997	— 42,509	70	72
1,600	—	1,733,597	1,857,497	— 123,900	123	132
581,442	1,456,654	138,740,680	137,679,122	+ 1,061,558	294	296
587,440	1,368,081	137,679,122	—	— 606,513	296	—
—5,998	+88,573	+1,061,558	—	+ 1,668,071	—2	—

* Für die Städte Zürich und Winterthur ist die fortgeschriebene, für den übrigen Kanton die mutmaßliche Wohnbevölkerung per Ende 1906 in Berechnung gezogen.

V. Netto-Vermögen (bezw. Schulden) aller

Bezirke	Politische Gemeinde- güter	Zivil- gemeinde- und Nutzungs- güter	Kirchen- güter	Armen- güter	Primar- schul- güter
	Fr.	Fr.	Fr.	Fr.	Fr.
Zürich	4,307,317	1,734,698	5,200,314	2,234,770	1,660,106
Affoltern	375,085	62,198	789,347	337,942	1,067,424
Horgen	1,494,240	190,199	1,600,224	958,686	2,633,467
Meilen	495,722	— 24,378	1,195,398	769,516	1,602,311
Hinwil	372,184	150,134	992,280	398,236	2,279,020
Uster	226,186	522,560	733,355	284,205	1,313,954
Pfäffikon	— 162,963	439,452	873,670	255,125	1,444,277
Winterthur	1,784,711	1,396,568	2,394,894	2,165,685	2,750,134
Andelfingen	2,035,264	1,557,951	1,178,955	516,561	1,742,847
Bülach	2,758,280	870,022	1,115,405	459,171	1,952,677
Dielsdorf	1,704,109	462,042	973,731	401,652	1,681,903
Kanton 1906	15,390,135	7,361,446	17,047,573	8,781,549	20,128,120
1905	14,001,172	7,163,804	16,670,764	8,648,750	19,707,951
Zu- und Abnahme	+1,388,963	+197,642	+376,809	+132,799	+420,169

VI. Legate und Geschenke an die

Bezirke	Politische Gemeinde- güter	Zivil- gemeinde- und Nutzungs- güter	Kirchen- güter	Armen- güter
	Fr.	Fr.	Fr.	Fr.
Zürich	—	—	—	1,378
Affoltern	—	—	2,000	4,249
Horgen	—	—	—	11,260
Meilen	117,891	—	—	1,000
Hinwil	—	—	—	423
Uster	—	—	25	5,138
Pfäffikon	—	—	—	4,005
Winterthur	—	—	25,010	4,600
Andelfingen	—	1,008	—	3,255
Bülach	—	—	4,238	13,110
Dielsdorf	—	—	—	651
Kanton 1906	117,891	1,008	31,273	49,069
1905	3,000	1,640	6,673	77,997
Zu- und Abnahme	+114,891	— 632	+24,600	— 28,928

öffentlichen Gemeindegüter 1906.

Sekundär- schul- güter	Stiftungs- und Separat- güter	Total 1906	Total 1905	Zu- und Abnahme	Auf den Einwohner entfallen	
					1906	1905
Fr.	Fr.	Fr.	Fr.	Fr.	Fr.	Fr.
147,498	15,651,692	30,936,395	28,875,298	+ 2,061,097	152	145
47,726	601,113	3,280,835	3,225,396	+ 55,439	241	238
213,827	2,019,887	9,110,530	8,881,665	+ 228,865	207	206
245,940	1,649,640	5,934,149	5,581,938	+ 352,211	268	254
577,921	476,264	5,246,039	5,080,682	+ 165,357	151	147
424,748	303,392	3,808,400	3,707,657	+ 100,743	198	193
162,825	282,490	3,294,876	3,245,736	+ 49,140	187	185
173,369	1,184,030	11,849,391	11,421,784	+ 427,607	189	184
179,114	338,450	7,549,142	7,384,857	+ 164,285	425	417
120,116	366,064	7,641,735	7,492,000	+ 149,735	350	344
94,190	82,307	5,399,934	5,263,637	+ 136,297	382	373
2,387,274	22,955,329	94,051,426	90,160,650	+ 3,890,776	200	194
2,328,268	21,639,941	90,160,650	—	+ 3,454,634	194	—
+59,006	+1,315,388	+3,890,776	—	+ 436,142	+6	—

öffentlichen Gemeindegüter im Jahre 1906.

Primarschul- güter	Sekundär- schul- güter	Stiftungs- und Separatgüter	Total 1906	Total 1905	Zu- und Abnahme
Fr.	Fr.	Fr.	Fr.	Fr.	Fr.
1,500	—	110,116	112,994	84,959	+ 28,035
5	—	31,909	38,163	3,102	+ 35,061
—	—	44,115	55,375	37,265	+ 18,110
—	5,000	66,260	190,151	47,674	+ 142,477
—	—	12,396	12,819	72,413	— 59,594
—	—	6,319	11,482	23,302	— 11,820
3,800	—	13,131	20,936	5,328	+ 15,608
—	50	57,306	86,966	38,515	+ 48,451
—	100	2,011	6,374	38,406	— 32,032
12,100	2,000	4,979	36,427	20,506	+ 15,921
50	—	10,958	11,659	11,127	+ 532
17,455	7,150	359,500	583,346	382,597	+ 200,749
8,390	10,100	274,797	382,597	—	+ 151,454
+9,065	-2,950	+84,703	+200,749	—	+ 49,295

I. Die hauptsächlichsten Einnahmen

Bezirke	Zinse von Kapitalien			Ertrag von Liegenschaften		Steuern	
	Zinsbetrag Fr.	% der Ein- nahmen	Durch- schnittl. Ver- zinsung %	Ertrags- summe Fr.	% der Ein- nahmen	Politisches Gemeinde- wesen Fr.	Zivil- gemein- wesen Fr.
Zürich . . .	2,467,802	11,1	4,22	1,229,836	5,5	6,954,629	532
Affoltern . . .	47,335	9,2	3,92	30,310	5,9	72,274	3,301
Horgen . . .	163,981	10,3	4,03	76,400	4,8	341,472	3,981
Meilen . . .	113,897	10,3	3,73	27,588	2,5	318,146	2,669
Hinwil . . .	116,369	10,6	3,70	11,412	1,0	234,299	16,756
Uster . . .	56,284	8,7	3,95	17,624	2,7	113,926	36,964
Pfäffikon . . .	52,037	8,7	3,78	19,133	3,2	117,312	31,599
Winterthur . . .	738,004	16,1	4,47	595,321	13,0	1,237,815	34,483
Andelfingen . . .	82,677	10,0	3,82	268,550	32,6	44,563	10,457
Bülach . . .	83,956	8,7	3,74	295,447	31,9	65,970	7,936
Dielsdorf . . .	51,598	8,6	3,71	215,177	33,6	39,833	1,790
Kanton 1906	3,973,940	11,4	4,18	2,786,798	8,1	9,540,239	150,468
1905	3,873,959	11,6	4,04	2,544,877	7,6	9,526,563	146,968
Zu- und Abnahme	+99,981	-0,2	+0,14	+241,921	+0,3	+13,676	+3,500

¹ Mutmaßliche Wohnbevölkerung Ende 1906.

³ Exklusive Liegenschaftsteuer der Stadt Zürich.

Ia. Steuernachzahlungen an die

(§ 147 des

Bezirke	Politisches Gemeindegut		Zivil- gemeindegut		Kirchengut	
	Fälle	Betrag Fr.	Fälle	Betrag Fr.	Fälle	Betrag Fr.
Zürich	131	398,801	—	—	79	31,477
Affoltern	11	1,755	—	—	6	215
Horgen	28	15,917	7	236	19	2,656
Meilen	11	21,468	1	154	21	1,519
Hinwil	22	4,939	4	142	17	1,240
Uster	16	4,408	6	676	16	1,057
Pfäffikon	12	6,009	6	1,156	6	289
Winterthur	41	42,632	8	2,212	32	3,770
Andelfingen	3	219	1	41	8	263
Bülach	8	6,280	—	—	17	3,066
Dielsdorf	5	1,034	1	77	5	1,899
Kanton 1906	288	503,462	34	4,694	226	47,451
1905	347	641,165	36	4,253	254	52,210
Zu- und Abnahme	-59	-137,703	-2	+441	-28	-4,759

inkl. erhobene Steuern nach Bezirken 1906.

Steuern							
Kirchen- wesen	Armen- wesen	Primar- schul- wesen	Sekundar- schul- wesen	Total	Auf 1 Ein- wohner ¹	Auf 1 ver- fügbaren Steuer- faktor ²	% der Ein- nahmen
Fr.	Fr.	Fr.	Fr.	Fr.	Fr.	Fr.	
491,592	415,010	272,051	66,015	8,199,829	40,2	8,344	36,8
23,603	50,537	76,484	885	227,084	16,65	7,553	43,9
52,193	168,244	326,393	81,979	974,262	22,15	6,398	61,3
31,962	109,385	182,687	28,160	673,009	30,45	8,351	60,7
71,434	116,322	187,753	67,704	694,268	20,501	10,81	63,0
30,654	73,943	119,073	45,979	420,539	21,55	10,39	65,2
26,374	79,658	84,390	20,438	359,771	20,45	9,91	60,0
92,361	213,125	227,259	68,225	1,873,268	29,81	9,52	40,9
17,550	69,173	89,169	27,889	258,801	14,56	6,88	31,4
29,051	95,253	123,073	20,802	342,085	15,65	7,383	36,6
17,986	81,259	64,848	12,887	218,603	15,46	9,02	34,2
884,760	1,471,909	1,753,180	440,963	14,241,519	30,19	8,51	40,9
935,139	1,446,553	1,677,334	415,262	14,147,819 ³	30,45	8,78	43,5
-50,379	+25,356	+75,846	+25,701	+93,700	-0,28	-0,27	-2,6

² Vermögensfaktoren, Haushaltungen und Männer, auch für die Städte Zürich und Winterthur, wo das Steuerwesen teilweise auf anderer Grundlage beruht (vergl. Seite 276).

öffentlichen Gemeindegüter 1906.

Gemeinde-Gesetzes.)

Armengut		Primarschul- gut		Sekundar- schulgut		Total 1906	Total 1905	Zu- und Abnahme
Fälle	Betrag Fr.	Fälle	Betrag Fr.	Fälle	Betrag Fr.	Fr.	Fr.	Fr.
83	18,099	12	5,856	9	1,190	455,423	609,661	-154,238
7	1,200	12	1,928	3	22	5,120	4,797	+ 323
20	15,630	27	13,211	23	3,510	51,160	54,232	- 3,072
19	7,905	24	13,897	8	2,832	47,775	95,306	- 47,531
21	3,884	22	4,968	15	1,378	16,551	28,588	- 12,037
14	3,062	13	4,704	12	1,205	15,112	20,172	- 5,060
12	2,599	12	3,539	5	752	14,344	7,624	+ 6,720
40	11,296	24	9,993	13	1,781	71,684	41,901	+ 29,783
7	747	5	545	5	98	1,913	13,885	- 11,972
19	10,778	19	11,195	11	1,843	33,162	13,595	+ 19,567
10	15,617	7	1,139	3	222	19,988	488	+ 19,500
252	90,817	177	70,975	107	14,833	732,232	890,249	-158,017
278	100,239	190	74,744	119	17,638	890,249	-	+121,903
-26	-9,422	-13	-3,769	-12	-2,805	-158,017	-	-279,920

II. Die hauptsächlichsten

Bezirke	Zinse von Passiven			Erstellung und Unterhalt von				Besoldungen, allgemeine Verwaltung	
	Zinsbetrag		Durchschnittl. Verzin-u. z. %	Gebäuden und Liegenschaften		Straßen		Fr.	%
	Fr.	%		Fr.	%	Fr.	%		
Zürich . . .	3,377,333	16,4	3,149	1,794,242	8,7	2,737,610	13,3	4,960,980 ²	24,1
Affoltern . .	10,194	2,11	4,112	69,295	14,4	18,765	3,9	99,086	20,3
Horgen . . .	81,985	5,7	3,148	187,504	13,1	105,855	7,4	389,656	27,3
Meilen . . .	68,506	6,19	3,159	133,525	13,4	57,978	5,18	223,132	22,4
Hinwil . . .	127,593	12,18	4,149	81,379	8,12	44,793	4,15	277,448	27,19
Uster . . .	39,239	6,16	4,121	73,926	12,4	24,368	4,11	155,688	26,12
Pfäffikon . .	40,401	7,10	3,146	82,893	14,4	35,776	6,12	119,942	20,18
Winterth. . .	962,794	21,12	3,159	589,983	13,0	212,485	4,17	1,077,480	23,18
Andelfing. .	54,025	7,13	4,118	158,336	21,3	35,603	4,18	142,881	19,12
Bülach . . .	62,513	7,13	3,199	81,781	9,6	63,471	7,13	173,634	20,13
Dielsdorf . .	73,488	13,18	3,196	50,390	9,15	29,561	5,16	112,426	21,11
Kant. 1906	4,898,071	15,12	3,156	3,303,254	10,12	3,366,265	10,14	7,732,353	24,10
1905	4,907,684	16,10	3,154	2,677,430	8,17	3,158,617	10,13	7,289,606	23,18
Zu- und Abnahme	-9,613	-0,18	+0,102	+625,824	+1,15	+207,648	+0,11	+442,747	+0,12

¹ Beiträge politischer Gemeinden und Primarschulgemeinden an Stelle direkter Sekundarschulsteuer und andere Beiträge dieser Güter an die Sekundarschule.

² Vergl. Anmerkung 1, Seite 151.

³ Zählung 1900.

III. Die Steuerquoten im Jahre 1906 nach

Bezirke	Anzahl Gemeinde-Einwohner (Zählung vom Jahr 1900), wovon						
	1-3‰	3,01-4‰	4,01-5‰	5,01-6‰	6,01-7‰	7,01-18,5‰	8,51-10‰
Zürich . . .	—	—	—	302	894	114,450	56,827
Affoltern . .	—	740	4,761	2,807	2,730	1,998	—
Horgen . . .	28	548	6,446	18,045	520	13,989	—
Meilen . . .	—	—	1,365	3,369	11,681	1,603	3,093
Hinwil . . .	—	—	—	901	2,913	15,126	5,858
Uster . . .	—	—	727	827	1,318	6,889	8,295
Pfäffikon . .	—	—	1,455	1,402	3,798	6,388	2,870
Winterthur .	—	376	462	2,084	3,456	23,167	8,513
Andelfingen	2,877	3,021	3,328	2,528	1,206	1,105	3,127
Bülach . . .	3,952	5,520	2,353	1,058	2,223	3,793	2,373
Dielsdorf . .	2,173	1,888	2,413	3,188	1,287	805	676
Kanton 1906	9,030	12,093	23,310	36,511	32,026	189,313	91,632
1905	10,681	16,593	22,491	33,684	32,539	194,661	93,242
In % 1906	2,11	2,18	5,14	8,15	7,14	43,19	21,18
1905	2,15	3,18	5,12	7,18	7,16	45,12	21,16

Ausgaben nach Bezirken 1906.

Polizei-, Bestattungs- und Löschwesen		Lehrmittel und Schreibmaterialien		Beiträge an Sekundarschulen ¹		Armenunterstützungen		
						Total		per Kopf ³ der in der Schweiz befindlichen Bürger
Fr.	%	Fr.	%	Fr.	%	Fr.	%	Fr.
1,175,796	5,7	253,620	1,2	4,967	0,0	553,169	2,7	9,94
25,437	5,2	12,188	2,5	17,227	3,5	92,879	19,1	5,44
97,014	6,8	39,615	2,8	1,149	0,1	217,095	15,2	8,84
72,559	7,3	22,499	2,3	17,013	1,7	136,080	13,7	6,72
69,508	7,0	33,249	3,3	4,476	0,5	192,975	19,4	5,95
34,359	5,8	18,019	3,0	8,044	1,4	107,380	18,1	5,52
28,765	5,0	15,807	2,7	11,933	2,1	134,234	23,2	5,48
256,799	5,7	66,225	1,5	2,074	0,0	330,389	7,3	8,07
38,755	5,2	19,178	2,6	333	0,0	114,777	15,4	5,04
58,452	6,8	17,772	2,1	6,414	0,7	135,397	15,9	4,96
21,390	4,0	13,622	2,8	2,916	0,5	126,673	23,80	6,53
1,878,834	5,8	511,794	1,6	76,546	0,2	2,141,048	6,6	7,00
1,812,771	5,9	511,724	1,7	84,398	0,3	2,133,761	7,0	6,98
+ 66,063	-0,1	+70	-0,1	-7,852	-0,1	+7,287	-0,4	+0,02

Bei den Stiftungs- und Separatgütern sind nur die Passivzinse, Verwaltungskosten und Ausgaben für Erstellung und Unterhalt von Liegenschaften ermittelt worden, nicht aber die erteilten Unterstützungen und andere gemäß dem Stiftungszwecke gemachte Ausgaben.

der Anzahl der betroffenen Gemeinde-Einwohner.

Gemeindesteuern (exkl. Armensteuer) erhoben wurden im Betrage von:							Bezirke
10,01-12 ‰	12,01-14 ‰	über 14 ‰	1-5 ‰	5,01-8,5 ‰	8,51-12 ‰	über 12 ‰	
4,398	70	—	—	115,646	61,225	70	Zürich
232	—	—	5,501	7,535	232	—	Affoltern
—	—	—	7,022	32,554	—	—	Horgen
—	—	—	1,365	16,653	3,093	—	Meilen
6,380	2,574	—	—	18,940	12,238	2,574	Hinwil
626	—	—	727	9,034	8,921	—	Uster
1,082	525	—	1,455	11,588	3,952	525	Pfäffikon
17,462	1,287	462	838	28,707	25,975	1,749	Winterthur
248	—	—	9,226	4,839	3,375	—	Andelfingen
272	—	—	11,825	7,074	2,645	—	Bülach
1,503	—	—	6,474	5,280	2,179	—	Dielsdorf
32,203	4,456	462	44,433	257,850	123,835	4,918	1906 Kanton
20,061	6,269	815	49,765	260,884	113,303	7,084	1905
7,5	1,0	0,1	10,3	59,9	28,7	1,1	1906 In ‰
4,6	1,5	0,2	11,5	60,5	26,3	1,7	1905

IVa. Zahl der Gemeinden nach
(Politische, Zivil-, Schul-

Bezirke	Zahl aller Ge- meinden	Gemeinden mit Steuern von						
		1-3 ‰	3,01-4 ‰	4,01-5 ‰	5,01-6 ‰	6,01-7 ‰	7,01-8,5 ‰	8,51-10 ‰
Zürich . . .	36	—	—	—	—	—	8	14
Affoltern . .	27	—	—	3	2	6	7	4
Horgen . . .	20	—	—	1	4	6	3	6
Meilen . . .	19	—	—	1	—	1	9	3
Hinwil . . .	49	—	—	—	—	—	3	11
Uster . . .	39	—	—	—	1	—	6	15
Pfäffikon . .	53	—	—	—	1	1	13	19
Winterthur .	83	—	—	1	1	1	5	11
Andelfingen .	37	1	—	3	5	7	7	5
Bülach . . .	35	—	1	4	5	5	3	7
Dielsdorf . .	36	—	—	3	5	8	8	6
Kanton 1906	434	1	1	16	24	35	72	101
1905	435	2	6	12	26	29	77	106
In ‰ 1906	100	0,2	0,2	3,7	5,5	8,1	16,6	23,3
1905	100	0,5	1,4	2,7	6,0	6,7	17,7	24,4

IVb. Zahl der Gemeinden nach den jährlichen, durch-
(Politische, Zivil-, Schul-

Bezirke	Zahl aller Ge- meinden	Gemeinden mit Steuern von						
		1-3 ‰	3,01-4 ‰	4,01-5 ‰	5,01-6 ‰	6,01-7 ‰	7,01-8,5 ‰	8,51-10 ‰
Zürich . . .	36	—	—	—	—	—	13	11
Affoltern . .	27	—	1	2	3	6	6	4
Horgen . . .	20	—	—	—	4	8	3	5
Meilen . . .	19	—	—	—	1	—	8	6
Hinwil . . .	49	—	—	—	—	—	1	11
Uster . . .	39	—	—	—	—	2	9	19
Pfäffikon . .	53	—	—	—	1	2	11	22
Winterthur .	83	—	—	2	—	1	5	15
Andelfingen .	37	1	1	2	7	7	5	8
Bülach . . .	35	—	1	5	3	4	5	7
Dielsdorf . .	36	—	1	4	2	9	11	5
Kanton 1902/06	434	1	4	15	21	39	77	113
1901/05	435	1	7	15	28	37	88	112
In ‰ 1902/06	100	0,2	0,8	3,5	4,8	9,0	17,8	26,1
1901/05	100	0,2	1,6	3,5	6,4	8,5	20,2	25,8

dem Gesamt-Gemeindesteuerfuss im Jahr 1906.

(Armen- und Kirch-Gemeinden.)

Gemeinden mit Steuern von							Bezirke
10,01—12 ‰	12,01—14 ‰	über 14 ‰	1—5 ‰	5,01—8,5 ‰	8,51—12 ‰	über 12 ‰	
12	2	—	—	8	26	2	Zürich
4	1	—	3	15	8	1	Affoltern
—	—	—	1	13	6	—	Horgen
5	—	—	1	10	8	—	Meilen
23	12	—	—	3	34	12	Hinwil
14	3	—	—	7	29	3	Uster
13	4	2	—	15	32	6	Pfäffikon
25	27	12	1	7	36	39	Winterthur
8	1	—	4	19	13	1	Andelfingen
8	2	—	5	13	15	2	Bülach
4	—	2	3	21	10	2	Dielsdorf
116	52	16	18	131	217	68	1906 Kanton
109	54	14	20	132	215	68	1905
26,7	12	3,7	4,1	30,2	50,0	15,7	1906 In ‰
25,0	12,4	3,2	4,6	30,3	49,5	15,6	1905

schnittlichen Gemeindesteuern im Jahrfünft 1902/1906.

(Armen- und Kirch-Gemeinden.)

Gemeinden mit Steuern von							Bezirke
10,01—12 ‰	12,01—14 ‰	über 14 ‰	1—5 ‰	5,01—8,5 ‰	8,51—12 ‰	über 12 ‰	
11	1	—	—	13	22	1	Zürich
4	1	—	3	15	8	1	Affoltern
—	—	—	—	15	5	—	Horgen
4	—	—	—	9	10	—	Meilen
22	15	—	—	1	33	15	Hinwil
7	2	—	—	11	26	2	Uster
12	4	1	—	14	34	5	Pfäffikon
34	21	5	2	6	49	26	Winterthur
5	1	—	4	19	13	1	Andelfingen
9	1	—	6	12	16	1	Bülach
2	2	—	5	22	7	2	Dielsdorf
110	48	6	20	137	223	54	1902/06 Kanton
102	39	6	23	153	214	45	1901/05
25,3	11,1	1,4	4,6	31,6	51,4	12,4	1902/06 In ‰
23,5	8,9	1,4	5,3	35,2	49,2	10,3	1901/05

V. Quoten der im Jahre 1906 und im Jahrfünft 1902—1906 erhobenen Gemeindesteuern.

Gemeinden	Steuern, erhoben im Jahre 1906					Steuern, erhoben im Jahrfünft 1902/06 (inkl. Armensteuer)		
	Von sämtlichen Gemeinde-Steuerpflichtigen für das				Summe	Von den Gemeindegürgern für das Armengut	Total	durchschnittlich jährlich
	polit. Gmd.-gut	Zivil-Gmd.-gut	Kirchen-gut	Schul-gut				
	0/00	0/00	0/00	0/00	0/00	0/00	0/00	
Bezirk Zürich.								
Fraumünster, Zürich			0,80		7,98		40,81	8,16
Predigern, "			1		8,18		42,61	8,52
Großmünster, "			0,50		7,68		39,51	7,90
St. Peter, "			—		7,18		39,01	7,80
Außersihl, "			1,50		8,68		45,51	9,10
Engel, "			0,50		7,68		40,51	8,10
Fluntern, "	7,18†	—	0,50	— §	7,68	0,65	40,51	8,10
Neumünster, "			0,50		7,68		40,51	8,10
Oberstraß, "			1		8,18		42,61	8,52
Unterstraß, "			0,70		7,88		41,21	8,24
Wiedikon, "			1,50		8,68		45,51	9,04
Wipkingen, "			1,50		8,68		45,51	9,10
Wollishofen, "			0,50		7,68		40,01	8
Katholische Gemeinde "			1		8,18		43,01	8,60
Aesch	4	—	1	2,50	7,50	2,50	55	11
Albisrieden	4	—	0,75	4,50	9,25	0,50	46,75	9,35
Altstetten	4,60	—	0,30	4,60	9,50	0,60	48,20	9,64
Birmensdorf	3,50	—	1	5	9,50	2,50	61,50	12,30
Dietikon, reformiert	4	—	1	4,50	9,50	2,50	53	10,60
" katholisch	4	—	—	4,50	8,50	2,50	55,50	11,10
Engstringen, Ober-	5,10	—	0,55 ¹⁾	4,65	10,30	2**1)	48	9,60
" Unter-	4,50	—	1	1,50	10,15	2**2)	47,10	9,42
Geroldswil	3,50	—	1	3	7,50	2	40,50	8,10
Höngg	4,05	—	0,55	4,40 ^{*1)}	9	2	51,20	10,24
Oerlikon	4,25	—	1	5,25	9,25	1,20	45,95	9,19
Oetwil	3	—	1	3	7	2	55,20	11,04
Schlieren	2	—	0,50	5,50	8	2	40,50	8,10
Schwamendingen	4,30	—	1	4,70	10	2	50	10
Seebach	3,40	—	0,30	6,30	10	2	59,95	11,99
Utikon	3,20	—	3	2,60	8,80	—	60	12
Ringlikon	3,20	4	3	2,60	12,80	—	41,50	8,30
							58,50	11,70

† Inbegriffen Einkommenssteuer.

§ In der politischen Gemeindesteuer inbegriffen.

Kirchgemeinden: ¹⁾ Höngg, ²⁾ Weiningen.

Schulgemeinden: ^{*1)} Höngg, ^{**2)} Ober-Engstringen.

Armengemeinden: ^{**1)} Höngg, ^{**2)} Weiningen.

Gemeinden	Steuern, erhoben im Jahre 1906					Steuern, erhoben im Jahr fünf 1902/06 (inkl. Armensteuer)		
	Von sämtlichen Gemeinde-Steuerpflichtigen für das					Von den Gemeindebürgern für das Armengut	Total	durchschnittlich jährlich
	polit. Gmd.-gut	Zivil-Gmd.-gut	Kirchen-gut	Schul-gut	Summe			
‰	‰	‰	‰	‰	‰	‰	‰	
Urdorf, Nieder- . . .	3	—	2	4	9	2,50	55	11
„ Ober- . . .	3,50	—	2	4	9,50	2,50	58,50	11,70
Weiningen	1,50	—	1	3,80	6,30	2	39,60	7,92
Witikon	4	—	1	4	9	2	49	9,80
Zollikon	4,50	—	0,65	3,55	8,70	2	52,65	10,53
Bezirk Affoltern.								
Aegst	1,50	—	1,50	1,85	4,85	2	33,35	6,67
Aegsterthal . . .	1,50	1	1,50	3,85	7,85	2	45,95	9,19
Wengi	1,50	1	1,50	1,85	5,85	2	38,35	7,67
Affoltern	2	—	0,50	4,50	7	2,50	47	9,40
Zwillikon	2	—	0,50	3,50	6	2,50	42	8,40
Bonstetten	3,50	—	—	2	5,50	2,50	37	7,40
Hausen	2	—	2	1,50	5,50	1,50	30	6
Ebertswil	2	—	2	1	5	1,50	29,50	5,90
Hedingen	1,50	—	1	2	4,50	2,50	34,50	6,90
Kappel	2	2	—	2	6	1	30,50	6,10
Hauptikon	2	2	—	1	5	1	22,70	4,54
Uerzlikon	2	0,30	—	1	3,30	1	21,40	4,28
Knonau	2	—	0,50	2	4,50	0,50	25,60	5,12
Maschwanden . . .	2,50	—	0,50	2	5	1	30,25	6,05
Mettmenstetten . .	2,50	0,25	0,50	1,75	5	2,50	37	7,40
Dachelsen	2,50	0,50	0,50	3	6,50	2,50	42	8,40
Hefferswil	2,50	—	0,50	2	5	2,50	46,40	9,28
Roßau	2,50	0,50	0,50	2	5,50	2,50	38,25	7,65
Obfelden	3,50	—	1	3	7,50	—	32	6,40
Ottenschachen . . .	2	—	—	3	5	2	35	7
Rifferswil	1,50	—	0,60	1	3,10	1	19,40	3,88
Stallikon	5	—	1	2	8	2,50	57	11,40
Buchegg-Dägerst . .	5	1	1	4	11	2,50	64	12,80
Gamlikon	5	—	1	2	8	2,50	57,50	11,50
Medikon-Baldern . .	5	—	1	2	8	2,50	55,50	11,10
Sellenbüren	5	—	1	2	8	2,50	55,50	11,10
Wettswil	2,50	—	1	3,50	7	2,50	47,50	9,50
Bezirk Horgen.								
Adliswil	3	—	0,75	4	7,75	2,25	46,25	9,25
Hirzel-Kirche	3,50	—	0,30	2,20	6	1,50	35,20	7,04
„ -Höhe	3,50	—	0,30	3,70	7,50	1,50	38,20	7,64
„ -Spitzen	3,50	—	0,30	2,20	6	1,50	36,20	7,24

Gemeinden	Steuern, erhoben im Jahre 1906					Steuern, erhoben im Jahrfünft 1902/06 (inkl. Armensteuer)		
	Von sämtlichen Gemeinde-Steuerpflichtigen für das					Von den Gemeindebürgern für das Armengut	Total	durchschnittlich jährlich
	polit. Gmd.-gut	Zivil-Gmd.-gut	Kirchen-gut	Schul-gut	Summe			
% ₀₀	% ₀₀	% ₀₀	% ₀₀	% ₀₀	% ₀₀	% ₀₀	% ₀₀	
Horgen-Dorf . . .	3	0,20	0,50	3,70	7,40	1,80	44,15	8,88
„ -Berg . . .	3	—	0,50	3,70	7,20	1,80	46,95	9,39
„ -Arn . . .	3	—	0,50	3,70	7,20	1,80	45,45	9,09
Hütten	—	—	(1 ¹) (1 ²)	(2,50 ^{*1}) (2 ^{**2})	{ 3,50 3	{ 2,50 ^{**1}) 2 ^{**2})	{ 27 25	{ 5,40 5
Kilchberg	2,50	—	—	2	4,50	0,50	28	5,60
Langnau	2	—	0,50	4,75	7,25	1,50	44,50	8,90
Oberrieden	1,50	—	0,70	2,30	4,50	1	26,40	5,28
Richterswil	1,70	—	1,70	2	5,40	1,60	34,80	6,96
Rüschlikon	3	—	0,25	1,75	5	1	32,25	6,45
Schönenberg, Kirche	2	—	1	2	5	2	33,20	6,64
„ Mittelberg	2	—	1	2	5	2	32,80	6,56
Thalwil	1,79	—	0,30	3,91	6	1	35	7
Wädenswil, Dorf .	2,60	—	0,40	2,50	5,50	1,50	34,50	6,90
„ Langrüti	2,60	—	0,40	3,50	6,50	1,50	34,10	6,82
„ Ort	2,60	—	0,40	1,30	4,30	1,50	28,40	5,68
„ Stocken	2,60	—	0,40	2,50	5,50	1,50	32,50	6,50
Bezirk Meilen.								
Erlenbach	2,60	—	1,50	2,50	6,60	1,70	39,60	7,92
Herrliberg	5,70	—	0,30	2,30	8,30	0,80	46,05	9,21
Wetzwil	5,70	—	1,80	2,30	9,80	0,80	53,55	10,71
Hombrechtikon . . .	5,50	—	0,50	3,30	9,30	2	51,45	10,29
Feldbach	5,50	—	0,50	3,05	9,05	2	49,25	9,85
Uetzikon	5,50	—	0,50	2,80	8,80	2	52,20	10,44
Küsnacht	3,30	—	0,20	3,20	6,70	1,60	40,90	8,18
Limberg	3,30	—	0,20	1,85	5,35	1,60	39,05	7,81
Männedorf	3,40	—	0,30	2,80	6,50	1,50	38,40	7,68
Meilen, Dorf	4,50	—	0,20	2,20	6,90	1,50	43,30	8,66
„ Ober-	4,50	—	0,20	1,90	6,60	1,50	43,20	8,64
„ Berg-	4,50	—	0,20	3,20	7,90	1,50	46,30	9,26
„ Feld-	4,50	—	0,20	3,70	8,40	1,50	44,40	8,88
Oetwil	4	—	0,50	2	6,50	2	36	7,20
Stäfa, Kirchbühl . .	3,60	—	0,40	2	6	1,80	39,40	7,88
Uelikon	3,60	—	0,40	2,50	6,50	1,80	42,40	8,48
Uerikon	3,60	1,40	0,40	0,80	6,20	1,80	40,60	8,12
Uetikon	2,70	—	0,30	1,50	4,50	0,50	26	5,20
Zumikon	4	—	1	4,25	9,25	1,40	50,30	10,06

Kirchgemeinden : ¹) Hütten, ²) Schönenberg.

Schulgemeinden : ^{*1}) Hütten, ^{**2}) Schönenberg-Kirche.

Armengemeinden : ^{**1}) Hütten, ^{**2}) Schönenberg.

Gemeinden	Steuern, erhoben im Jahre 1906					Steuern, erhoben im Jahrfünft 1902/06 (inkl. Armensteuer)		
	Von sämtlichen Gemeinde-Steuerpflichtigen für das				Summe	Von den Gemeindebürgern für das Armengut	Total	durchschnittlich jährlich
	polit. Gmd.-gut	Zivil-Gmd.-gut	Kirchen-gut	Schul-gut				
Bezirk Hinwil.								
Bäretswil	5,50	0,60	—	3,50	9,60	2	57	11,40
Adetswil	5,50	—	—	3	8,50	2	51,50	10,30
Bettswil	5,50	—	—	4	9,50	2	51,50	10,30
Fehrenwaltsberg	5,50	—	—	3	8,50	2	52	10,40
Hof (Müdspach)	5,50	—	—	2	7,50	2	47	9,40
Tanne (Thal)	5,50	—	—	3,50	9	2	52	10,40
Wappenswil	5,50	—	—	3,25	8,75	2	50,50	10,10
Bubikon	3	—	2	2	7	2,50	43,90	8,78
Wolfhausen	3	—	2	2,50	7,50	2,50	47,70	9,54
Dürnten, Unter-	2,50	2	1	3,50	9	2	55,20	11,04
„ Ober-	2,50	—	1	3	6,50	2	43,95	8,79
Tann	2,50	1	1	7,50	12	2	66,90	13,26
Fiscenthal, Boden	5	—	—	1	6	2,50	42,75	8,55
Bodmen	5	—	—	2	7	2,50	48,75	9,75
Gibswil	5	—	—	3	8	2,50	48,75	9,75
Hörnli	5	—	—	8	13	2,50	64,75	12,95
Lenzen	5	—	—	3	8	2,50	47,75	9,55
Oberhof	5	—	—	1	6	2,50	45,25	9,05
Strahlegg	5	—	—	3	8	2,50	53,75	10,75
Goßbau	4,50	{ 1,20 —1}	1	1,50	{ 8,20 7	2,50	{ 52,15 49,45	{ 10,48 9,89
Bertschikon	4,50	—	1	3	8,50	2,50	52,25	10,45
Grüt	4,50	—	1	2	7,50	2,50	52,25	10,45
Herschmettlen	4,50	—	1	3	8,50	2,50	54,75	10,95
Ottikon	4,50	—	1	1,80	7,30	2,50	46,35	9,27
Grünigen	5,70	{ — —1}	0,80	2,50	{ 9 9	2,50	{ 52,50 52,50	{ 10,50 10,50
Binzikon	5,70	1	0,80	2	9,50	2,50	53,50	10,70
Itzikon	5,70	—	0,80	2,50	9	2,50	55	11
Hinwil	4,60	{ 2,80 —1}	0,80	2,60	{ 10,80 8	2,50	{ 66,30 53,10	{ 13,26 10,62
Erlösen-Bossikon	4,60	—	0,80	4,10	9,50	2,50	57,30	11,46
Girenbad	4,60	—	0,80	3,60	9	2,50	55,80	11,16
Hadlikon	4,60	—	0,80	3,60	9	2,50	57,30	11,46
Ringwil	4,60	—	0,80	3,10	8,50	2,50	53,80	10,76
Unterbach	4,60	—	0,80	4,60	10	2,50	61,80	12,36
Unterholz	4,60	—	0,80	5,10	10,50	2,50	62,80	12,56
Wernetshausen	4,60	1	0,80	5,10	11,50	2,50	65,80	13,16
Rüti	2,50	—	0,80	4,75	8,05	0,60	44,55	8,91
Seegräben	4,50	—	1	2,50	8	1	42,10	8,42

1) Ohne Zivilgemeindeverband.

Gemeinden	Steuern, erhoben im Jahre 1906						Steuern, erhoben im Jahrfünft 1902/06 (inkl. Armensteuer)	
	Von sämtlichen Gemeinde-Steuerpflichtigen für das					Von den Gemeindegürgern für das Armengut	Total	durchschnittlich jährlich
	polit. Gmd.-gut	Zivil-Gmd.-gut	Kirchen-gut	Schul-gut	Summe			
% ₀₀	% ₀₀	% ₀₀	% ₀₀	% ₀₀	% ₀₀	% ₀₀	% ₀₀	
Wald	2,30	—	1	4,20	7,50	2	56	11,20
Güntisberg . . .	2,30	—	1	5,50	8,80	2	61,90	12,38
Hittenberg . . .	2,30	—	1	3,50	6,80	2	51,40	10,28
Hübli	2,30	—	1	3,50	6,80	2	53,40	10,68
Laupen	2,30	—	1	6,50	9,80	2	67,90	13,58
Ried	2,30	—	1	5	8,30	2	60,90	12,18
Wetzikon, Ober-	4,50	—	2,50	{ 3,50 *1 5,50 *2	{ 10,50 12,50	2,50	{ 60 65,50	{ 12 13,10
„ Unter-	4,50	—	2,50	5,50	12,50	2,50	64,40	12,88
Ettenhausen . .	4,50	1	2,50	4	12	2,50	65,90	13,18
Kempton	4,50	{ 0,50 -1	2,50	5	{ 12,50 12	2,50	{ 65,15 64,40	{ 13,03 12,88
Robank	4,50	—	2,50	4	11	2,50	61,90	12,38
Robenhausen . .	4,50	0,50	2,50	4,50	12	2,50	65,90	13,18
Bezirk Uster.								
Dübendorf . . .	5	—	0,50	{ 2,50 *3 4 *4	{ 8 9,50	2,50	{ 53 61	{ 10,60 12,20
Berg	5	0,80	0,50	{ 2,50 *3 4 *4	{ 8,80 10,30	2,50	{ 55,10 63,10	{ 11,02 12,62
Gfenn	5	—	0,50	5	10,50	2,50	63	12,60
Hermikon	5	1	0,50	5	11,50	2,50	67	13,40
Wil-Berg	5	{ -2 0,80 *3	0,50	4	{ 9,50 10,30	2,50	{ 61 63,10	{ 12,20 12,62
Egg, Vorder-	4	{ 1 *4 -5	1,20	3	{ 9,20 8,20	2	{ 50,30 45,80	{ 10,06 9,16
„ Hinter-	4	{ -6 -7	1,20	3,50	{ 8,70 8,70	2	{ 46,30 46,30	{ 9,26 9,26
Esslingen	4	—	1,20	3,50	8,70	2	48,30	9,66
Bad	4	—	1,20	{ 3,50 *5 3 *6	{ 8,70 8,20	2	{ 46,30 45,80	{ 9,26 9,16
Lieburg	4	—	1,20	3,50	8,70	2	48,30	9,66
Fällanden	4,50	—	0,50	3,80	8,80	1,50	50,40	10,08
Greifensee . . .	2	—	0,50	5,20	7,70	2,50	43,85	8,77
Maur	3	2,50	1	1,50	8	2	44,50	8,90
Aesch	3	1	1	2	7	2	44	8,80
Binz	3	2	1	2	8	2	47,50	9,50
Ebmatingen . . .	3	—	1	2	6	2	40,50	8,10
Uessikon	3	—	1	1,50	5,50	2	44,30	8,86

Zivilgemeinden: 1) Ohne Zivilgemeindevorband, 2) Dübendorf, 3) Berg, 4) Egg, 5) ohne Zivilgemeindevorband, 6) Bad, 7) ohne Zivilgemeindevorband.

Schulgemeinden: *1) Ober-Wetzikon, *2) Unter-Wetzikon, *3) Dübendorf, *4) Wil-Berg, *5) Hinter-Egg, *6) Vorder-Egg.

Gemeinden	Steuern, erhoben im Jahre 1906						Steuern, erhoben im Jahr fünf 1902/06 (inkl. Armensteuer)	
	Von sämtlichen Gemeinde-Steuerpflichtigen für das					Von den Gemeindegürgern für das Armengut	Total	durchschnittlich jährlich
	polit. Gmd.-gut	Zivil-Gmd.-gut	Kirchen-gut	Schul-gut	Summe			
%/oo	%/oo	%/oo	%/oo	%/oo	%/oo	%/oo	%/oo	
Mönchaltorf . . .	3	—	0,60	4	7,60	2,30	44,60	8,92
Brand	3	—	0,60	4	7,60	2,30	44,60	8,92
Lindhof-Wühre . .	3	—	0,60	4	7,60	2,30	44,60	8,92
Schwerzenbach . .	3	—	—	2	5	1	31,50	6,30
Uster, Kirch-	2,20	1,80	0,70	4,30	9	1,60	48,20	9,64
„ Ober-	2,20	1	0,70	4	7,90	1,60	43,80	8,76
„ Nieder-	2,20	1,10	0,70	5,50	9,50	1,60	52,30	10,46
Freudwil	2,20	—	0,70	3,70	6,60	1,60	39,40	7,88
Nänikon	2,20	—	0,70	4,80	7,70	1,60	44,40	8,88
Nossikon	2,20	0,80	0,70	4	7,70	1,60	41,50	8,30
Riedikon	2,20	3	0,70	4,50	10,40	1,60	53,90	10,78
Sulzbach	2,20	1	0,70	4,80	8,70	1,60	49,30	9,86
Werrikon	2,20	—	0,70	4,80	7,70	1,60	46,40	9,28
Winikon	2,20	—	0,70	4,30	7,20	1,60	40,30	8,06
Wermatswil	2,20	—	0,70	3,70	6,60	1,60	40,10	8,02
Volketswil	1,50	—	1	2,50	5	2,50	33,50	6,70
Gutenswil	1,50	2	1	2,50	7	2,50	43,20	8,64
Hegnau	1,50	—	1	3	5,50	2,50	36	7,20
Kindhausen	1,50	0,50	1	4	7	2,50	41	8,20
Zimikon	1,50	0,50	1	4	7	2,50	37,50	7,50
Wangen	1	1,50	1	4,80	8,30	1,50	46,80	9,36
Brüttsellen	1	2	1	5,50	9,50	1,50	55,50	11,10
Bezirk Pfäffikon.								
Bauma	5,30	{2 (-1)	0,70	2	{10 8	2,50	{60 50,50	{12 10,10
Blitterswil	5,30	—	0,70	2,50	8,50	2,50	51,50	10,30
Lipperschwendi . .	5,30	—	0,70	3,50	9,50	2,50	56,50	11,30
Undalen	5,30	—	0,70	2,20	8,20	2,50	51,60	10,32
Fehraltorf	3	—	1	1	5	1	30	6
Hittnau, Ober-	2	2	—	2,50	6,50	2	43,80	8,76
„ Unter-	2	2	—	2,50	6,50	2	42	8,40
Dürstelen	2	0,50	—	5	7,50	2	48	9,60
Hasel	2	0,50	—	4	6,50	2	50	10
Isikon	2	2	—	2,50	6,50	2	46	9,20
Illnau, Ober-	3	1,50	0,50	3,50	8,50	2,50	51,50	10,30
„ Unter-	3	1	0,50	3	7,50	2,50	43,50	8,70
Bisikon	3	{— (-1)	0,50	{3 +1 3,50 +2	{6,50 7	2,50	{42,50 42,80	{8,50 8,46
Effretikon	3	2,50	0,50	4	10	2,50	55,80	11,16

1) Ohne Zivilgemeindeverband.

Sekundarschulkreise: †¹) Illnau, †²) Rikon-Lindau.

Gemeinden	Steuern, erhoben im Jahre 1906					Steuern, erhoben im Jahrfünft 1902/06 (inkl. Armensteuer)		
	Von sämtlichen Gemeinde-Steuerpflichtigen für das					Von den Gemeindebürgern für das Armengut	Total	durchschnittlich jährlich
	polit. Gmd.-gut	Zivil-Gmd.-gut	Kirchen-gut	Schul-gut	Summe			
%	%	%	%	%	%	%	%	
Oberhofgemeinde	3	0,50	0,50	$\left\{ \begin{array}{l} 3,50^{*1} \\ 4^{*2} \\ 3,50^{*3} \end{array} \right.$	$\left\{ \begin{array}{l} 7,50 \\ 8 \\ 7,50 \end{array} \right.$	2,50	$\left\{ \begin{array}{l} 48,50 \\ 50 \\ 48,50 \end{array} \right.$	$\left\{ \begin{array}{l} 9,70 \\ 10 \\ 9,70 \end{array} \right.$
Ottikon	3	2	0,50	4	9,50	2,50	54	10,80
Rikon	3	2	0,50	4	9,50	2,50	53,80	10,76
Horben	3	0,50	0,50	3,50	7,50	2,50	48,50	9,70
Kyburg	2	$\left\{ \begin{array}{l} 3 \\ -1 \end{array} \right.$	—	$\left\{ \begin{array}{l} 5^{*4} \\ 3^{*5} \\ 5,50^{*6} \\ 3^{*7} \end{array} \right.$	$\left\{ \begin{array}{l} 10 \\ 7 \\ 5 \\ 7,50 \end{array} \right.$	2	$\left\{ \begin{array}{l} 51,50 \\ 36,50 \\ 36 \\ 42,50 \\ 34 \end{array} \right.$	$\left\{ \begin{array}{l} 10,30 \\ 7,80 \\ 7,20 \\ 8,50 \\ 6,80 \end{array} \right.$
Lindau	1	—	2	4,50	7,50	2	47,80	9,56
Grafstall	1	—	2	3	6	2	41,55	8,31
Tagelswangen	1	—	2	3,50	6,50	2	42,80	8,56
Winterberg	1	2	2	4	9	2	54,30	10,86
Pfäffikon	2,50	1,50	0,50	3	7,50	2,25	46,50	9,30
Auslikon	2,50	1	0,50	3	7	2,25	41	8,20
Balm, Ober-	2,50	—	0,50	3	6	2,25	40	8
„ Unter-	2,50	—	0,50	3	6	2,25	40	8
Faichrüti	2,50	—	0,50	3,70	6,70	2,25	44	8,80
Hermatswil	2,50	1	0,50	3	7	2,25	45	9
Irgenhausen	2,50	1	0,50	3	7	2,25	44	8,80
Oberwil	2,50	—	0,50	3	6	2,25	39,50	7,90
Sulzberg	2,50	1	0,50	3	7	2,25	42,50	8,50
Wallikon	2,50	—	0,50	2,50	5,50	2,25	36,80	7,36
Russikon	2,50	—	1	1	4,50	2	33	6,60
Gündisau	2,50	0,50	1	2	6	2	39,50	7,90
Ludetswil	2,50	0,50	1	1,50	5,50	2	35	7
Madetswil	2,50	2	1	1,50	7	2	44	8,80
Rumlikon	2,50	3	1	3	9,50	2	57,50	11,50
Sennhof	2,50	1	1	3	7,50	2	44,50	8,90
Wilhof	2,50	—	1	3	6,50	2	39,50	7,90
Sternenberg	5	—	2	3	10	2	59	11,80
Gfell	5	—	2	6	13	2	74	14,80
Kohltobel	5	—	2	6	13	2	66	13,20
Kohlwies	5	—	2	4	11	2	63	12,60
Weißlingen	3	1,50	0,50	3	8	2,50	52,50	10,50
Dettenried	3	0,50	0,50	$\left\{ \begin{array}{l} 3^{*8} \\ 5^{*9} \end{array} \right.$	$\left\{ \begin{array}{l} 7 \\ 9 \end{array} \right.$	2,50	$\left\{ \begin{array}{l} 47 \\ 54,50 \end{array} \right.$	$\left\{ \begin{array}{l} 9,40 \\ 10,90 \end{array} \right.$
Lendikon	3	1	0,50	3	7,50	2,50	49,50	9,90
Neschwil	3	—	0,50	3	6,50	2,50	46,50	9,30
Theilingen	3	0,50	0,50	3	7	2,50	47,50	9,50

1) Ohne Zivilgemeindeverband.

Schulgemeinden: *1) Horben, *2) Ottikon, *3) Ober-Illnau, *4) Kyburg, *5) Weißlingen, *6) Seen, *7) Kollbrunn, *8) Neschwil-Dettenried, *9) Rikon-Zell.

Gemeinden	Steuern, erhoben im Jahre 1906					Steuern, erhoben im Jahr fünf 1902/06 (inkl. Armensteuer)		
	Von sämtlichen Gemeinde-Steuerpflichtigen für das					Von den Gemeindebürgern für das Armengut	Total	durchschnittlich jährlich
	polit. Gmd.-gut	Zivil-Gmd.-gut	Kirchen-gut	Schul-gut	Summe			
°/oo	°/oo	°/oo	°/oo	°/oo	°/oo	°/oo	°/oo	
Wila	7	{ — — 1)	1	3,50	{ 11,50 11,50	2	{ 66,50 66,50	{ 13,30 13,30
Wildberg	4,50	—	1	2	7,50	1,50	43,50	8,70
Ehrikon	4,50	0,60	1	2	8,10	1,50	45,10	9,02
Schalchen	4,50	—	1	7	12,50	1,50	68	13,60
Bezirk Winterthur.								
Altikon	3	—	2	2,50	7,50	2,50	47,80	9,56
Bertschikon	3	0,30	1,20	3	7,50	3	45,25	9,05
Gündlikon	3	2,50	0,80	5	11,30	3	68,80	13,76
Gundetswil	3	0,50	1,20	3	7,70	3	46,75	9,35
Kefikon	3	—	1,20	3	7,20	3	45	9
Leibensberg	3	—	1,20	3	7,20	3	45	9
Stegen	3	—	1,20	3,70	7,90	3	50,70	10,14
Zünikon	3	1	0,80	5	9,80	3	60,10	12,02
Brütten	—	—	2	3,70	5,70	0,60	24,80	4,96
Dägerlen	3	1,50	1	5	10,50	2	60,50	12,10
Benk	3	1	1	5	10	2	59	11,80
Berg	3	4	1	5	13	2	73,50	14,70
Oberwil	3	1,50	1	3,50	9	2	52,40	10,48
Rutschwil	3	2	1	5	11	2	63	12,60
Dättlikon	5	—	1	5	11	2,50	54	10,80
Dinhard	8	2	—	1,50	11,50	2	67,40	13,48
Eschlikon	8	6	—	2,50	16,50	2	85,80	17,16
Sulz	8	3	—	1,50	12,50	2	65,40	13,08
Vordergrüt	8	—	—	1,50	9,50	2	56,40	11,28
Welsikon	8	1,50	—	2,50	12	2	66,80	13,36
Elgg	1,80	{ — — 1)	{ 0,80 ¹⁾ 1 ²⁾	{ 3,50 ^{*1)} 2,60 ^{*2)}	{ 6,10 5,20 5,40	1,50	{ 36,20 31,80 35,90	{ 7,24 6,36 7,18
Ellikon	3	—	0,50	2,50	6	2,50	41	8,20
Elsau	3	—	0,60	{ 2,90 ^{*3)} 2,70 ^{*4)}	{ 6,50 6,30	2	{ 45,20 39,60	{ 9,04 7,92
Hagenbuch	4,50	—	{ 1 ²⁾ 1,30 ³⁾ 0,80 ⁴⁾	{ 3 ^{*5)} 3,50 ^{*6)}	{ 8,50 8,80 8,30 8,80	3	{ 52,20 54,05 51,60 54,10	{ 10,44 10,81 10,32 10,82
Schneit	4,50	0,20	0,80	3,70	9,20	3	57,50	11,50

¹⁾ Ohne Zivilgemeindeverband.

Kirchgemeinden: ¹⁾ Elgg, ²⁾ Aadorf (Thurgau), ³⁾ Aawangen (Thurgau), ⁴⁾ Elgg.

Primarschulgemeinden: ^{*1)} Elgg, ^{*2)} Hofstetten, ^{*3)} Elsau, ^{*4)} Waltenstein (Sekundarschule Rätterschen), ^{*5)} Hagenbuch, ^{*6)} Elgg.

Gemeinden	Steuern, erhoben im Jahre 1906					Steuern, erhoben im Jahrfünft 1902/06 (inkl. Armensteuer)		
	Von sämtlichen Gemeinde-Steuerpflichtigen für das				Summe	Von den Gemeindebürgern für das Armengut	Total	durchschnittlich jährlich
	polit. Gmd.-gut	Zivil-Gmd.-gut	Kirchen-gut	Schul-gut				
% ₀₀	% ₀₀	% ₀₀	% ₀₀	% ₀₀	% ₀₀	% ₀₀	% ₀₀	
Hettlingen	—	—	1,50	3,50	5	1	31,50	6,36
Hofstetten	5	—	0,80	2,60	8,40	2,50	53,30	10,66
Dickbuch	5	3,50	0,80	6,50	16,10	2,50	89,50	17,90
Geretswil	5	—	0,80	4,30	10,10	2,50	54,60	10,92
Huggenberg	5	2,50	0,80	4,30	12,60	2,50	67,10	13,42
Wenzikon	5	0,30	0,80	{ 2,60 ^{*1} 6,50 ^{*2} }	{ 8,70 12,90 }	2,50	{ 54,40 69,70 }	{ 10,88 13,94 }
Neffenbach	1,50	1	1	2,30	5,80	2,50	42,50	8,50
Aesch	1,50	1,50	1	6,60	10,60	2,50	57	11,40
Hünikon	1,50	3	1	3,60	9,10	2,50	56,50	11,30
Ried	1,50	0,30	1	6,60	9,60	2,50	51,80	10,36
Oberwinterthur	3,50	1	0,50	4,50	9,50	2,50	59,40	11,88
Grundhof	3,50	—	0,50	3	7	2,50	45,60	9,12
Hegi	3,50	0,30	0,50	3	7,80	2,50	50,10	10,02
Reutlingen	3,50	2	0,50	4	10	2,50	60	12
Ricketwil	3,50	3	0,50	2,70	9,70	2,50	63,70	12,74
Stadel	3,50	1,50	0,50	3	8,50	2,50	54,10	10,82
Zinzikon	3,50	—	0,50	4,50	8,50	2,50	54,40	10,88
Pfungen	2	—	0,20	4,30	6,50	1,50	40	8
Rickenbach	1	—	1	1,20	3,20	1,60	22,50	4,50
Schlatt	2,50	—	1	{ 3,90 ^{†1} 3,80 ^{†2} 4,20 ^{†3} }	{ 7,40 7,30 7,70 }	2,50	{ 48,50 48,50 48,55 }	{ 9,76 9,70 9,71 }
Waltenstein	2,50	1	1	2,70	7,20	2,50	47,40	9,48
Schottikon, Ober-	4	1,20	0,80	5,90	11,90	2,50	64,90	12,98
„ Unter-	4	—	0,80	5,90	10,70	2,50	58,90	11,78
Seen	4	—	0,70	5,50	10,20	2,50	57,80	11,56
Eidberg	4	—	0,70	4	8,70	2,50	51,80	10,36
Iberg	4	2	0,70	{ 4 ^{*3} 5,50 ^{*4} }	{ 10,70 12,20 }	2,50	{ 61,80 70,40 }	{ 12,36 14,08 }
Oberseen	4	—	0,70	5,50 ^{*5}	10,20	2,50	57,80	11,56
Sennhof	4	0,50	0,70	{ 5,50 ^{*5} 3 ^{*6} 5,50 ^{*7} }	{ 10,70 8,20 10,70 }	2,50	{ 60,30 51,80 62,90 }	{ 12,06 10,36 12,58 }
Seuzach	1,50	1	1	5	8,50	2,50	50	10
Ohringen, Ober-	1,50	2	1	3,50	8	2,50	52,40	10,48
„ Unter-	1,50	2	1	3,50	8	2,50	46,40	9,28
TöB	3,10	—	0,50	6,80	10,40	2,20	59,60	11,92
Turbenthal	5	2	1	2,30	10,30	2,25	61,10	12,22
Bühl	5	—	1	4	10	2,25	56,50	11,30
Hutzikon	5	0,50	1	1,50	8,30	2,25	53	10,60

Primarschulgemeinden: *1) Waltenstein (Sekundarschule Elgg), *2) Dickbuch, *3) Eidberg, *4) Iberg, *5) Seen, *6) Kollbrunn, *7) Iberg.

Sekundarschulkreise: †1) Rätterschen, †2) Elgg, †3) Seen.

Gemeinden	Steuern, erhoben im Jahre 1906					Steuern, erhoben im Jahrfünft 1902/06 (inkl. Armensteuer)		
	Von sämtlichen Gemeinde-Steuerpflichtigen für das				Summe	Von den Gemeindebürgern für das Armengut	Total	durchschnittlich jährlich
	polit. Gmd.-gut	Zivil-Gmd.-gut	Kirchen-gut	Schul-gut				
‰/00	‰/00	‰/00	‰/00	‰/00	‰/00	‰/00	‰/00	
Landenberg . . .	5	—	1	{ 4 * ¹ 2,30 * ²	{ 10 8,30	2,25	{ 56,50 51,10	{ 11,30 10,22
Neubrunn . . .	5	2,50	1	1,70	10,20	2,25	62,60	12,52
Oberhofen . . .	5	0,30	1	1,70	8	2,25	52,50	10,50
Ramsberg . . .	5	—	1	2,30	8,30	2,25	51,10	10,22
Schmidrüti . . .	5	0,50	3	4	12,50	2,25	66,50	13,30
Seelmatten . . .	5	—	{ 3 † ¹ — *	{ — * 1,70 * ³	{ 8 6,70	2,25	{ 48,50 46,10	{ 9,70 9,22
Sitzberg . . .	5	{ 0,50 ¹ — ²	3	{ 4 * ⁴ — **	{ 12,50 8	2,25	{ 66,50 48,50	{ 13,30 9,70
Steinenbach . .	5	—	1	{ 3,50 * ⁵ 4 * ⁶	{ 9,50 10	2,25	{ 56 59,50	{ 11,20 11,90
Tablat . . .	5	1	1	3,50	10,50	2,25	60,50	12,10
Veltheim . . .	3	—	0,75	6,50	10,25	2	55,75	11,15
Wiesendangen .	2,30	—	0,70	4,50	7,50	2,50	47,40	9,48
Attikon . . .	2,30	11	0,70	4,50	18,50	2,50	62,60	12,52
Buch . . .	2,30	0,60	0,70	3	6,60	2,50	42,30	8,46
Menzengrüt . .	2,30	1,50	0,70	3	7,50	2,50	44,60	8,92
Wallikon . . .	2,30	11	0,70	3	17	2,50	62,30	12,46
Winterthur . . .	7,64 †	—	0,30	—	7,94	0,91	42,53	8,51
„ kath. Gemeinde	7,64 †	—	1	—	8,64	0,91	46,13	9,23
Wülflingen . . .	3	—	0,50	7,50	11	2,50	74,50	14,90
Zell	5	—	0,50	2,50	8	2	51	10,20
Au-Kollbrunn .	5	3	0,50	{ 3 * ⁷ 5 * ⁸	{ 11,50 13,50	2	{ 69 78	{ 13,80 15,60
Langenhard, Ober-	5	1,50	0,50	4,60	11,60	2	64,10	12,82
„ Unter-	5	1	0,50	4,60	11,10	2	65,60	13,12
Rikon	5	3	0,50	5	13,50	2	77	15,40
Bezirk Andelfingen.								
Adlikon	2,50	4	—	3,50	10	2	48	9,60
Dätwil	2,50	3	—	2	7,50	2	55	11
Niederwil . . .	2,50	1	—	3,50	7	2	44	8,80
Andelfingen, Gross-	0,50	—	—	2	2,50	2	20,50	4,10
„ Klein-	3	—	—	3	6	2	34,40	6,88

* Ein Teil der Zivilgemeinde kirch-, der andere schulgenössig in den Kanton Thurgau.

** Ein Teil der Gemeinde schulgenössig in den Kanton Thurgau.

Zivilgemeinden: 1) Schmidrüti, 2) Seelmatten.

Kirchgemeinden: †¹) Sitzberg.

† Inbegriffen Einkommensteuer.

§ In der politischen Gemeindesteuer inbegriffen.

Primarschulgemeinden: *¹) Bühl, *²) Turbenthal, *³) Neubrunn, *⁴) Schmidrüti,

*⁵) Wila, *⁶) Kohlwies, *⁷) Kollbrunn, *⁸) Rikon.

Gemeinden	Steuern, erhoben im Jahre 1906					Steuern, erhoben im Jahr fünf 1902/06 (inkl. Armensteuer)		
	Von sämtlichen Gemeinde-Steuerpflichtigen für das					Von den Gemeindebürgern für das Armengut	Total	durchschnittlich jährlich
	polit. Gmd.-gut	Zivil-Gmd.-gut	Kirchen-gut	Schul-gut	Summe			
‰	‰	‰	‰	‰	‰	‰	‰	
Alten	3	—	—	6	9	2	50,90	10,18
Oerlingen	3	—	—	4	7	2	35,90	7,18
Benken	—	—	—	1,60	1,60	—	9,40	1,88
Berg	0,60	—	1	2	3,60	2	27,60	5,52
Gräslikon	0,60	4	1	3	8,60	2	51,60	10,32
Buch	1	—	—	{ 8 *1) 2,30 *2)	{ 9 3,30	2,50	{ 57,30 42,60	{ 11,46 8,52
Dachsen	1	—	1	3	5	2	36,80	7,36
Dorf	—	—	—	3	3	1,50	21	4,20
Feuerthalen . . .	1,80	1,40	0,40	5,70	9,30	1,70	57,40	11,48
Langwiesen . . .	1,80	—	0,40	2,50	4,70	1,70	32,80	6,56
Flaach	2	—	1	3,50	6,50	2,50	43	8,60
Flurlingen	1,80	—	1	4,70	7,50	2	45	9
Henggart	3,50	—	0,50	2	6	—	28,50	5,70
Humlikon	2	—	—	3,50	5,50	2	31,50	6,30
Laufen	—	—	1	3	4	2	33	6,60
Uhwiesen	—	—	1	3	4	2	33	6,60
Nol	—	—	1	2,50	3,50	2	30,60	6,12
Marthalen	—	—	1	2	3	1,50	17	3,40
Ellikon a. Rh. . .	—	—	2	5,50	7,50	3	35,50	7,10
Ossingen	1	—	1	2	4	2,50	27,50	5,50
Rheinau	—	—	—	3,60	3,60	3	31,30	6,26
Stammheim, Ober- .	2	—	{ — **	{ 1 **	{ 5 3	2,50	{ 40,50 27	{ 8,10 5,40
„ Unter-	2	—	—	3	5	2,50	40,50	8,10
Thalheim	3	1	1	4	9	1,50	44	8,80
Gütikhausen . . .	3	1	1	5	10	1,50	46,50	9,30
Trüllikon	0,65	1,50	0,80	1,50	4,45	2,50	27,75	5,55
Rudolfingen . . .	0,65	1	0,80	1,50	3,95	2,50	29,75	5,95
Wildensbuch . . .	0,65	—	0,80	3,10	4,55	2,50	29,05	5,81
Truttikon	1,50	—	0,80	2	4,30	2	25,60	5,12
Volken	3	—	1	6,50	10,50	2,50	62,50	12,50
Waltalingen . . .	2	—	—	4	6	2,50	44,50	8,90
Guntalingen . . .	2	—	—	3,50	5,50	2,50	43	8,60
Bezirk Bülach.								
Bachenbülach . . .	—	—	—	3	3	2,50	28	5,60
Bassersdorf	1	—	0,50	6	7,50	2	39,80	7,96
Bülach	—	—	—	3,50	3,50	2,20	28,70	5,74
Dietlikon	1	—	2	4,50	7,50	2	49,60	9,92

** Wilen kirch- und primarschulgenössig in den Kanton Thurgau.

Schulgemeinden: *) Buch, *) Neftenbach.

Gemeinden	Steuern, erhoben im Jahre 1906					Steuern, erhoben im Jahr fünf 1902/06 (inkl. Armensteuer)		
	Von sämtlichen Gemeinde-Steuerpflichtigen für das				Summe	Von den Gemeindegürgern für das Armengut	Total	durchschnittlich jährlich
	polit. Gmd.-gut	Zivil-Gmd.-gut	Kirchen-gut	Schul-gut				
%/00	%/00	%/00	%/00	%/00	%/00	%/00	%/00	
Eglisau	2	—	1	2 ^{1,25}	5 ^{1,25}	1 ^{1,25}	32 ^{1,50}	6 ^{1,50}
Töbriedern	2	—	1	3 ^{1,75}	6 ^{1,75}	1 ^{1,25}	38 ^{1,50}	7 ^{1,70}
Embrach, Ober- . .	3 ^{1,50}	—	0 ^{1,50}	3	7	3	47 ^{1,70}	9 ^{1,54}
Wagenburg, Unter- .	3 ^{1,50}	—	0 ^{1,50}	$\left\{ \begin{array}{l} 3^{*1} \\ 3^{*2} \\ 2^{1,50}{}^{*3} \\ 5^{1,50}{}^{*4} \end{array} \right.$	$\left\{ \begin{array}{l} 7 \\ 7 \\ 6^{1,50} \\ 9^{1,50} \end{array} \right.$	3	$\left\{ \begin{array}{l} 47^{1,50} \\ 47^{1,70} \\ 44^{1,30} \\ 60 \end{array} \right.$	$\left\{ \begin{array}{l} 9^{1,54} \\ 9^{1,50} \\ 8^{1,56} \\ 12 \end{array} \right.$
Embrach, Unter- . .	—	—	$\left\{ \begin{array}{l} 0^{1,50}{}^1 \\ -2 \end{array} \right.$	$\left\{ \begin{array}{l} 1^{1,80}{}^{*5} \\ 3^{*6} \\ 2^{1,50}{}^{*7} \end{array} \right.$	$\left\{ \begin{array}{l} 2^{1,30} \\ 3^{1,50} \\ 3 \\ 2^{1,50} \\ 3 \end{array} \right.$	2	$\left\{ \begin{array}{l} 19^{1,20} \\ 28^{1,50} \\ 23^{1,50} \\ 22^{1,50} \\ 27^{1,50} \end{array} \right.$	$\left\{ \begin{array}{l} 3^{1,84} \\ 5^{1,70} \\ 4^{1,70} \\ 4^{1,50} \\ 5^{1,50} \end{array} \right.$
Freienstein	0 ^{1,50}	1 ^{1,50}	—	2 ^{1,50}	4 ^{1,50}	2 ^{1,50}	37 ^{1,90}	7 ^{1,58}
Teufen	0 ^{1,50}	2	—	6	8 ^{1,50}	2 ^{1,50}	56 ^{1,40}	11 ^{1,28}
Glattfelden	2 ^{1,25}	0 ^{1,50}	0 ^{1,75}	$\left\{ \begin{array}{l} 4^{*8} \\ 3^{1,50}{}^{*9} \end{array} \right.$	$\left\{ \begin{array}{l} 7^{1,50} \\ 7 \end{array} \right.$	2 ^{1,25}	$\left\{ \begin{array}{l} 46^{1,50} \\ 42^{1,25} \end{array} \right.$	$\left\{ \begin{array}{l} 9^{1,30} \\ 8^{1,45} \end{array} \right.$
Zweidlen	2 ^{1,25}	3	0 ^{1,75}	3 ^{1,50}	9 ^{1,50}	2 ^{1,25}	56 ^{1,25}	11 ^{1,25}
Hochfelden	—	—	—	2 ^{1,20}	2 ^{1,20}	2 ^{1,50}	24 ^{1,60}	4 ^{1,92}
Höri	—	—	—	4 ^{1,50}	4 ^{1,50}	2 ^{1,50}	32	6 ^{1,40}
Hüntwangen	—	—	1	3	4	2	26	5 ^{1,20}
Kloten	$\left\{ \begin{array}{l} 4 \\ 5^{1,50}{}^{\dagger} \end{array} \right.$	—	1	1 ^{1,50}	$\left\{ \begin{array}{l} 6^{1,50} \\ 8 \end{array} \right.$	2	$\left\{ \begin{array}{l} 42^{1,80} \\ 50^{1,30} \end{array} \right.$	$\left\{ \begin{array}{l} 8^{1,56} \\ 10^{1,06} \end{array} \right.$
Gerlisberg	5 ^{1,50}	—	1	2 ^{1,50}	9	2	55 ^{1,45}	11 ^{1,09}
Lufingen	—	—	—	2 ^{1,50}	2 ^{1,50}	1	20 ^{1,50}	4 ^{1,10}
Nürensdorf	2	—	0 ^{1,50}	2 ^{1,50}	5	2	40 ^{1,50}	8 ^{1,10}
Baltenswil	2	3	0 ^{1,50}	5 ^{1,50}	11	2	67	13 ^{1,40}
Birchwil	2	0 ^{1,50}	0 ^{1,50}	5 ^{1,50}	8 ^{1,50}	2	53	10 ^{1,60}
Breite	2	—	0 ^{1,50}	4	6 ^{1,50}	2	46 ^{1,50}	9 ^{1,30}
Oberwil	2	—	0 ^{1,50}	5 ^{1,50}	8	2	57	11 ^{1,40}
Opfikon	4	—	1	4 ^{1,50}	9 ^{1,50}	2 ^{1,50}	59 ^{1,45}	11 ^{1,89}
Oberhausen	4	0 ^{1,50}	1	4 ^{1,50}	10	2 ^{1,50}	57 ^{1,35}	11 ^{1,47}
Rafz	—	—	1	2 ^{1,50}	3 ^{1,50}	2	24 ^{1,50}	4 ^{1,90}
Rieden	3	—	2	4 ^{1,40}	9 ^{1,40}	1 ^{1,50}	51 ^{1,10}	10 ^{1,22}
Rorbas	0 ^{1,50}	—	—	3	3 ^{1,50}	2 ^{1,50}	33 ^{1,50}	6 ^{1,70}
Wallisellen	4 ^{1,10}	—	$\left\{ \begin{array}{l} 1^{1,50}{}^3 \\ 1^4 \end{array} \right.$	$\left\{ \begin{array}{l} 3^{1,40}{}^{*10} \\ 4^{1,70}{}^{*11} \end{array} \right.$	$\left\{ \begin{array}{l} 9 \\ 9^{1,80} \end{array} \right.$	2 ^{1,50}	$\left\{ \begin{array}{l} 53 \\ 57^{1,85} \end{array} \right.$	$\left\{ \begin{array}{l} 10^{1,60} \\ 11^{1,57} \end{array} \right.$
Wasterkingen . . .	—	—	1	4	5	3 ^{1,50}	36	7 ^{1,20}
Wil	—	—	1	2	3	2	20 ^{1,50}	4 ^{1,10}

† Zivilgemeinde Kloten. § Hof Egetswil.

Kirchgemeinden: ¹⁾ Embrach, ²⁾ Rorbas, ³⁾ Wallisellen, ⁴⁾ Schwamendingen.

Schulgemeinden: ^{*1)} Unterwagenburg, ^{*2)} Ober-Embrach, ^{*3)} Gerlisberg,

^{*4)} Oberwil-Birchwil, ^{*5)} Unter-Embrach, ^{*6)} Rorbas, ^{*7)} Freienstein, ^{*8)} Glattfelden, ^{*9)} Zweidlen-Aarüti, ^{*10)} Wallisellen, ^{*11)} Schwamendingen.

Gemeinden	Steuern, erhoben im Jahre 1906					Steuern, erhoben im Jahr fünf 1902/06 (inkl. Armensteuer)		
	Von sämtlichen Gemeinde-Steuerpflichtigen für das				Summe	Von den Gemeindegürgern für das Armengut	Total	durchschnittlich jährlich
	polit. Gmd.-gut	Zivil-Gmd.-gut	Kirchen-gut	Schul-gut				
Winkel	—	—	—	3	3	1,20	21,50	4,30
Eschenmosen	—	1,20	—	6	7,50	1,20	50	10
Rüti	—	1	—	4	5	1,20	33	6,60
Bezirk Dielsdorf.								
Affoltern	4	—	0,50	7,70	12	2,50	68,20	13,64
Bachs	—	—	1,25	3	4,25	2,50	32,05	6,41
Thal (Hub)	—	—	1,25	1	2,25	2,50	25,25	5,05
Boppelsen	—	—	0,60	2	2,60	2,50	24,70	4,94
Buchs	2	—	1,50	1,50	4,50	2,50	35	7
Dällikon	—	—	0,50	1,50	2	3	19	3,80
Dänikon	—	—	0,50	3,50	4	2,50	31	6,20
Dielsdorf	—	—	1,50	4	5,50	2,50	42	8,40
Hüttikon	2	—	0,60	3,50	6,10	1,50	36,20	7,24
Neerach	1	—	—	2	3	2,50	24,10	4,82
Ried	1	—	—	3	4	2,50	30,10	6,08
Niederglatt	3	—	0,50	3,30	7,10	3	41,70	8,34
Niederhasli	2,50	—	0,80	3,30	6,60	3	41,70	8,34
Mettmenhasli	2,50	—	0,80	3,30	6,60	3	41,70	8,34
Nassenwil	2,50	2	0,50	5,50	11,10	3	60,160	12,12
Oberhasli	2,50	—	0,80	1,50	4,80	3	31,50	6,30
Niederweningen	—	—	0,60	4,50	5,10	3	39,20	7,84
Oberglatt	4	—	1	4	9	3	48,90	9,78
Hofstetten	4	—	1	4	9	3	55,50	11,10
Oberweningen	—	—	0,50	5	5,50	3	39,10	7,82
Otelfingen	—	—	0,60	3,50	4,10	1,50	25	5
Raat	2,50	—	2	4	8,50	3	52,50	10,50
Schüpfheim	2,50	—	2	1,50	6	3	48	9,60
Regensberg	2	—	1	4	7	2	48	9,60
Regensdorf	2	—	0,50	1,50	4	2	30,10	6,02
Adlikon	2	2	0,50	3,50	8	2	48,50	9,70
Watt	2	1,50	0,50	1,80	5,80	2	35,05	7,01
Rümlang	3	—	—	2,50	5,50	2,70	39,40	7,88
Schleimikon	—	—	{ 0,60 ¹⁾ 0,50 ²⁾	2,50	{ 3,10 3	{ 3 ^{*1)} 3 ^{*2)}	{ 27,70 25,10	{ 5,54 5,02
Schöfflisdorf	—	—	0,50	4	4,50	3	34,10	6,82
Stadel	0,50	—	2	1,50	4	3	30,50	6,10
Steinmaur, Ober-	2	—	—	1	3	2,50	32	6,40
„ Nieder-	2	—	—	2	4	2,50	37	7,40
Sünikon	2	—	—	2,50	4,50	2,50	38,50	7,70
Weiach	—	—	0,50	2	2,50	2,50	25	5
Windlach	2	—	2	3	7	3	46,50	9,30

Kirchgemeinden: 1) Niederweningen, 2) Schöfflisdorf.

Armengemeinden: *1) Niederweningen, *2) Schöfflisdorf.

VI. Einwohnerzahl von 1900; Gemeindesteuerpflichtige, Steuerkapital und Gesamtsteuerfuss von 1902, sowie durchschnittlicher Gesamtsteuerfuss pro 1902/1906 in den politischen Gemeinden.

Politische Gemeinden	Einwohnerzahl 1900	Gemeindesteuerpflichtige			Steuerkapital		Gesamtsteuerbelastung per Faktor	
		Haushaltungen *	Männer		im Ganzen Tausende Fr.	per Einwohner Fr.	im Jahr 1906	durchschnittlich im Jahr Mittel 1902 bis 1906
			absolut	% der Einwohner				
Zürich	150,703	(38,462*)	51,708	34,3	821,021	5,447	8,26	8,07
Aesch	288	51	79	27,4	367	1,274	10	11
Albisrieden	1,218	376	511	42,0	3,496	2,870	9,75	9,35
Altstetten	3,310	949	1,275	38,5	8,994	2,717	10,10	9,64
Birmensdorf	1,101	210	290	26,3	1,039	944	12	12,30
Dietikon	2,613	536	813	31,1	3,429	1,312	11,35	10,68
Engstringen, Ober-	416	74	119	28,6	726	1,745	12,28	9,58
„ Unter-	302	61	104	34,4	1,306	4,324	8	7,40
Geroldswil	141	27	35	24,8	131	930	9,50	8,10
Höngg	3,089	787	924	29,9	6,724	2,177	11	10,22
Oerlikon	3,982	906	1,294	32,5	11,195	2,812	11,70	11,04
Oetwil	241	40	67	27,8	349	1,448	9	8,10
Schlieren	1,670	375	678	40,6	3,019	1,808	10	10
Schwamendingen . .	1,042	212	304	29,2	905	868	12	11,99
Seebach	2,850	640	921	32,3	3,684	1,293	12	12
Uetikon	332	60	94	28,3	445	1,340	9,69	9,04
Urdorf, Nieder-	227	42	59	26,0	271	1,194	11,50	11
„ Ober-	484	95	136	28,1	529	1,093	12	11,70
Weiningen	653	129	193	29,6	795	1,217	8,30	7,92
Witikon	403	83	102	25,3	712	1,767	11	9,80
Zollikon	1,876	461	583	31,1	8,630	4,600	10,70	10,53
Bez. Zürich 1906	176,941	44,576	60,289	34,1	877,767	4,961		
1905	—	43,333	58,477	33,0	864,520	4,886		
Aengst	607	116	147	24,2	665	1,096	7,94	7,60
Affoltern	2,779	641	774	27,8	4,351	1,566	9,33	9,22
Bonstetten	691	140	178	25,8	705	1,020	8	7,40
Hausen	1,408	338	387	27,5	3,371	2,394	6,89	5,98
Hedingen	849	179	226	26,6	1,375	1,620	7	6,90
Kappel	697	111	159	22,8	926	1,329	5,69	4,97
Knonau	529	111	163	30,8	1,001	1,892	5	5,12
Maschwenden	493	107	125	25,4	932	1,890	6	6,05
Mettmenstetten . . .	1,396	291	387	27,7	2,911	2,085	7,75	7,63
Obfelden	1,335	305	330	24,7	3,444	2,580	7,50	6,40

* Die approximativ ermittelte Zahl der Haushaltungen der Städte Zürich und Winterthur ist — obschon diese nicht steuerpflichtig sind — mitgerechnet. Die Steuerquote für beide Städte wird in der Weise berechnet, daß der Steuerertrag (inbegriffen die Einkommenssteuer) zu den Vermögenssteuerfaktoren, den Haushaltungen und Männern (wie sie in den Landgemeinden zur Besteuerung gelangen) ins Verhältnis gesetzt wird.

Politische Gemeinden	Ein- wohner- zahl 1900	Gemeindesteuerpflichtige			Steuerkapital		Gesamtsteuer- belastung per Faktor	
		Haus- balt- ungen	Männer		im Geszen Tausende Fr.	per Ein- wohner Fr.	im Jahr 1906	durch- schnittlich im Jahr/ünftl. 1902 bis 1906
			absolut	% der Ein- wohner				
Ottenbach . . .	1,107	222	263	23,8	1,653	1,493	7	7
Rifferswil . . .	480	110	131	27,3	1,485	3,094	4,10	3,88
Stallikon . . .	579	104	174	30,1	475	820	11,39	11,71
Wettswil . . .	318	58	89	28,0	502	1,579	9,50	9,50
Bez. Affoltern 1906	13,268	2,833	3,533	26,6	23,796	1,793		
1905	—	2,848	3,526	26,6	23,608	1,779		
Adliswil . . .	4,714	1,038	1,051	22,3	5,178	1,098	10	9,25
Hirzel . . .	1,154	210	247	21,4	1,608	1,393	8	7,28
Horgen . . .	6,883	1,425	1,701	24,7	17,594	2,556	9,18	8,91
Hütten . . .	576	109	138	24,0	1,171	2,033	5,38	5,40
Kilchberg . . .	1,951	519	625	32,0	18,632	9,550	5	5,60
Langnau . . .	1,912	371	486	25,4	1,917	1,003	8,75	8,90
Oberrieden . . .	1,224	254	341	27,9	8,348	6,820	5,50	5,28
Richterswil . . .	4,084	1,030	1,113	27,2	13,809	3,381	7	6,96
Rüschlikon . . .	1,567	375	471	30,1	7,390	4,716	6	6,45
Schönenberg . . .	1,135	222	302	26,6	1,568	1,381	7	6,62
Thalwil . . .	6,791	1,524	1,839	27,1	18,466	2,719	7	7
Wädenswil . . .	7,585	1,746	2,208	29,1	24,553	3,237	6,90	6,70
Bez. Horgen 1906	39,576	8,823	10,522	26,6	120,234	3,038		
1905	—	8,649	10,125	25,6	118,933	3,005		
Erlenbach . . .	1,207	288	375	31,1	4,006	3,319	8,30	7,92
Herrliberg . . .	984	217	295	30,0	2,910	2,957	9,27	9,38
Hombrechtikon	2,292	453	577	25,2	5,822	2,540	11,17	10,13
Küsnacht . . .	3,391	778	941	27,7	13,634	4,021	8,28	8,17
Männedorf . . .	2,902	669	791	27,3	11,000	3,790	8	7,68
Meilen . . .	3,213	686	954	29,7	5,524	2,964	8,67	8,72
Oetwil . . .	942	226	262	27,8	1,412	1,499	8,50	7,20
Stäfa . . .	4,228	930	1,028	24,3	11,693	2,766	7,87	7,97
Uetikon . . .	1,365	297	394	28,9	7,983	5,848	5	5,20
Zumikon . . .	587	150	168	28,8	593	1,010	10,65	10,06
Bez. Meilen 1906	21,111	4,694	5,785	27,4	68,577	3,248		
1905	—	4,630	5,691	27,0	67,877	3,215		
Bäretswil . . .	2,698	555	635	23,5	2,589	960	10,80	10,48
Bubikon . . .	1,555	352	426	27,1	2,361	1,518	9,62	8,96
Dürnten . . .	3,094	692	819	26,5	2,518	814	11,80	11,55
Fischenthal . . .	2,052	403	519	25,3	1,860	906	9,42	9,39
Gossau . . .	2,339	496	592	25,3	2,679	1,145	10,34	10,15
Grüningen . . .	1,207	297	347	28,7	1,738	1,440	11,69	10,68
Hinwil . . .	2,864	618	803	28,0	3,260	1,138	12,72	12,57

Politische Gemeinden	Ein- wohner- zahl 1900	Gemeindesteuerpflichtige			Steuerkapital		Gesamtsteuer- belastung per Faktor	
		Haus- halt- ungen	Männer		im Gesam- Tausende Fr.	per Ein- wohner Fr.	im Jahr 1906	durch- schnittlich im Jahr/ünftl 1902 bis 1906
			absolut	% der Ein- wohner				
Rüti	4,796	1,049	1,205	25,1	9,886	2,061	8,365	8,391
Seegräben . . .	780	159	198	25,4	1,393	1,786	9	8,42
Wald	6,677	1,618	1,846	27,6	10,310	1,544	9,73	11,47
Wetzikon	5,690	1,316	1,539	27,0	9,097	1,599	14,16	12,61
Bez. Hinwil 1906	33,752	7,555	8,929	26,5	47,691	1,413		
1905	—	7,443	8,691	25,7	47,251	1,400		
Dübendorf . . .	2,544	558	679	26,7	3,360	1,321	11,11	11,15
Egg	2,309	528	606	26,2	2,516	1,090	10,62	9,51
Fällanden	696	170	173	24,9	897	1,289	10,30	10,08
Greifensee . . .	289	58	72	24,9	819	2,834	10,20	8,77
Maur	1,513	307	380	25,1	1,701	1,124	9,17	8,87
Mönchaltorf . .	804	171	205	25,5	954	1,187	9,86	8,89
Schwerzenbach	201	44	55	27,4	376	1,871	6	6,30
Uster	7,623	1,735	2,116	27,8	16,567	2,173	10,22	9,44
Volketswil . . .	1,515	322	426	28,1	2,346	1,549	8,41	7,39
Wangen	1,188	223	335	28,2	1,765	1,486	10,36	10,16
Bez. Uster 1906	18,682	4,116	5,047	27,0	31,301	1,675		
1905	—	4,114	4,986	26,7	31,442	1,683		
Bauma	2,768	634	727	26,3	3,899	1,409	11,49	11
Fehraltorf	938	199	247	26,3	2,782	2,966	6	6
Hittnau	1,338	302	366	27,4	1,334	997	8,62	8,88
Illnau	2,767	559	747	27,0	4,071	1,471	10,196	9,90
Kyburg	358	70	106	29,6	1,460	4,078	10,30	8,94
Lindau	1,627	282	390	24,0	3,641	2,238	8,61	8,79
Pfäffikon	2,986	650	794	26,6	5,837	1,954	9,48	9,01
Russikon	1,272	293	344	27,0	1,685	1,325	7,79	7,65
Sternenberg . . .	709	143	177	25,0	447	630	13,38	12,85
Weisslingen . . .	1,216	290	319	26,2	1,518	1,248	10,18	10,16
Wila	887	201	239	26,9	724	816	13,49	13,31
Wildberg	654	136	187	28,6	495	757	11,01	10,58
Bez. Pfäffikon 1906	17,520	3,759	4,643	26,5	27,893	1,592		
1905	—	3,709	4,583	26,1	27,872	1,591		
Altikon	415	94	118	28,4	570	1,373	10	9,56
Bertschikon . . .	643	130	178	27,7	862	1,341	11,28	10,16
Brütten	462	91	130	28,1	813	1,760	6,30	4,96
Dägerlen	507	89	117	23,1	636	1,254	12,40	11,99
Dättlikon	354	79	86	24,3	156	441	13,50	10,30
Dinhard	639	134	188	29,4	824	1,290	14,47	13,72
Elgg	1,420	291	377	26,5	4,065	2,862	7,56	7,19

Politische Gemeinden	Ein- wohner- zahl 1900	Gemeindesteuerpflichtige			Steuerkapital		Gesamtsteuer- belastung per Faktor	
		Haus- halt- ungen	Männer		im ganzen Tausende Fr.	per Ein- wohner Fr.	im Jahr 1906	durch- schnittlich imJahrlauf 1902 bis 1906
			absolut	% der Ein- wohner				
Ellikon	358	67	93	26,0	401	1,120	8,50	8,20
Elsau	794	164	219	27,6	770	970	8,49	9
Hagenbuch . . .	577	115	147	25,5	616	1,068	11,83	10,93
Hettlingen . . .	462	93	133	28,8	735	1,591	6	6,36
Hofstetten . . .	478	87	115	24,1	668	1,397	13,47	12,62
Neftenbach . . .	1,608	332	511	31,8	3,487	2,168	9,06	9,02
Oberwinterthur	3,206	743	1,024	31,9	4,743	1,479	11,68	11,49
Pfungen	1,061	183	316	29,8	1,375	1,296	8	8
Rickenbach . . .	376	87	112	29,8	1,232	3,277	4,80	4,50
Schlatt	521	99	139	26,7	793	1,522	9,86	9,60
Schottikon . . .	253	45	53	20,9	139	549	13,64	12,20
Seen	2,908	605	774	26,6	3,136	1,078	12,49	11,59
Seuzach	805	186	228	28,3	1,097	1,363	10,83	9,97
Töss	4,923	1,120	1,455	29,6	5,984	1,215	12,60	11,92
Turbenthal . . .	1,952	442	556	28,5	2,514	1,288	11,35	11,18
Veltheim	4,009	1,013	1,327	33,1	3,408	850	12,25	11,15
Wiesendangen . .	957	188	241	25,2	1,610	1,682	10,91	9,67
Winterthur . . .	22,335	(5,595)	6,748	30,2	122,258	5,474	8,90	8,51
Wülflingen . . .	3,580	683	865	24,2	2,108	589	13,50	14,90
Zell	1,666	372	421	25,3	1,903	1,142	12,53	12,74
Winterthur 1906	57,269	13,127	16,671	29,1	166,903	2,914		
1905	—	12,939	16,039	28,0	165,196	2,885		
Adlikon	432	90	127	29,4	539	1,248	10,82	9,65
Andelfingen, Gross-	855	232	254	29,7	3,999	4,677	4,50	4,10
„ Klein-	1,036	208	278	26,8	1,340	1,293	8,61	7,34
Benken	547	121	150	27,4	1,744	3,189	1,60	1,88
Berg	464	105	117	25,2	860	1,853	6,89	6,76
Buch	516	111	145	28,1	563	1,091	11,34	11,38
Dachsen	570	127	149	26,1	664	1,165	7	7,86
Dorf	336	75	99	29,5	777	2,312	4,50	4,20
Feuerthalen . .	1,992	480	650	32,6	2,382	1,196	10,20	10,58
Flaach	852	194	213	25,0	806	946	9	8,60
Flurlingen . . .	902	205	233	25,8	1,462	1,621	9,50	9
Henggart	347	73	96	27,7	601	1,732	6	5,70
Humlikon	263	60	74	28,1	276	1,049	7,50	6,30
Laufen-Uhwiesen .	824	190	217	26,3	1,232	1,495	5,94	6,53
Marthalen	1,164	268	311	26,7	2,964	2,516	4,82	3,60
Ossingen	930	205	239	25,7	1,909	2,053	6,50	5,50
Rheinau	1,454*	133	209	28,7	754	1,037	6,60	6,26
Stammheim, Ober-	818	169	219	26,8	1,227	1,500	7,33	7,88
„ Unter-	645	141	170	26,4	1,333	2,066	7,50	8,10

* Wovon 727 Pflöge der Pflögeanstalt, die bei Berechnung der Verhältniszahlen der Gemeinde Rheinau nicht berücksichtigt sind.

Politische Gemeinden	Ein- wohner- zahl 1900	Gemeindesteuerpflichtige			Steuerkapital		Gesamtsteuer- belastung per Faktor	
		Haus- halt- ungen	Männer		im Ganzen Tausende Fr.	per Ein- wohner Fr.	im Jahr 1906	durch- schnittlich im Jahr/rieth 1902 bis 1906
			absolut	% der Ein- wohner				
Thalheim . . .	469	93	124	26,4	662	1,411	10,193	9,102
Trüllikon . . .	910	200	246	27,0	1,733	1,904	6,777	5,771
Truttikon . . .	328	69	89	27,11	734	2,238	6,330	5,112
Volken	248	53	64	25,8	138	556	13	12,150
Waltalingen . .	538	109	138	25,7	611	1,136	8,26	8,75
Andelfingen 1906	17,440	3,711	4,611	26,4	29,310	1,681		
1905	—	3,613	4,468	25,6	29,268	1,678		
Bachenbülach .	540	141	165	30,6	539	998	5,150	5,160
Bassersdorf . .	1,092	225	249	22,8	1,285	1,177	9,150	7,196
Bülach	2,175	463	563	25,9	3,911	1,798	5,170	5,174
Dietlikon . . .	565	115	146	25,8	1,014	1,794	9,150	9,192
Eglisau	1,175	252	299	25,4	2,285	1,945	6,168	6,162
Embrach, Ober-	617	102	162	26,3	498	807	10,103	9,156
„ Unter-	1,581	366	436	27,6	3,694	2,336	4,133	3,199
Freienstein . .	1,301	256	336	25,8	1,805	1,387	8	8,152
Glattfelden . .	1,584	325	385	24,3	2,034	1,284	9,172	9,147
Hochfelden . .	529	98	144	27,2	575	1,087	4,70	4,02
Höri	515	83	124	24,11	370	718	7	6,140
Hüntwangen . .	538	129	133	24,7	574	1,067	6	5,20
Kloten	1,363	301	409	30,0	2,980	2,187	8,165	8,73
Lufingen . . .	332	71	99	29,8	462	1,392	3,150	4,10
Nürensdorf . .	1,068	182	235	22,0	972	910	9,135	10,108
Opfikon	706	156	223	31,6	1,076	1,524	12,123	11,169
Rafz	1,436	384	331	23,0	2,191	1,526	5,150	4,190
Rieden	357	72	86	24,11	270	756	10,190	10,122
Rorbas	1,324	276	344	26,0	1,714	1,295	6	6,70
Wallisellen . .	1,022	237	291	28,5	2,628	2,572	11,164	10,177
Wasterkingen .	353	68	86	24,4	260	737	8,150	7,120
Wil	750	166	178	23,7	1,285	1,713	5	4,110
Winkel	621	108	174	28,0	1,071	1,724	5,76	6,119
Bez. Bülach 1906	21,544	4,576	5,598	26,0	33,493	1,554		
1905	—	4,543	5,580	25,9	33,889	1,573		
Affoltern . . .	1,424	424	517	36,3	1,224	859	14,150	13,164
Bachs	533	92	121	22,7	560	1,051	6,22	6,105
Boppelsen . . .	256	52	69	27,0	399	1,558	5,110	4,194
Buchs	501	90	139	27,7	420	838	7	7
Dällikon	340	60	86	25,3	455	1,338	5	3,180
Dänikon	192	34	44	22,9	202	1,052	6,150	6,120
Dielsdorf . . .	734	138	170	23,2	1,348	1,837	8	8,140
Hüttikon	120	22	33	27,15	209	1,742	7,160	7,124
Neerach	555	103	139	25,0	519	935	5,70	5,108

Politische Gemeinden	Einwohnerzahl 1900	Gemeindesteuerpflichtige			Steuerkapital		Gesamtsteuerbelastung per Faktor	
		Haushaltungen	Männer		im Ganzen Tausende Fr.	per Einwohner Fr.	im Jahr 1906	durchschnittlich im Jahr 1902 bis 1906
			absolut	% der Einwohner				
Niederglatt . . .	524	109	153	29,2	621	1,185	10,10	8,34
Niederhasli . . .	876	151	209	23,9	1,187	1,355	8,93	7,17
Niederweningen	551	90	142	25,8	835	1,515	8,10	7,84
Oberglatt . . .	676	126	171	25,3	963	1,424	12	9,92
Oberweningen .	297	53	78	26,3	223	751	8,50	7,2
Otelfingen . . .	481	83	126	26,2	1,426	2,965	5,10	5
Raat	235	39	47	20,0	84	357	10,30	10,12
Regensberg . . .	379	53	59	15,6	633	1,670	9	9,60
Regensdorf . . .	1,275	204	301	23,6	1,550	1,216	7,04	6,74
Rümlang	1,029	178	236	22,9	1,421	1,381	8,20	7,88
Schleinikon . . .	343	65	81	23,6	340	991	6,20	5,82
Schöfflisdorf . .	318	63	77	24,2	369	1,160	7,50	6,52
Stadel	509	95	131	25,7	934	1,835	7	6,10
Steinmaur	840	136	196	23,3	1,218	1,450	6,10	6,95
Weiach	601	113	151	25,1	638	1,062	5	5
Windlach	344	42	59	17,1	289	840	10	9
Bez. Dielsdorf 1906	13,933	2,615	3,535	25,4	18,067	1,297		
1905	—	2,519	3,463	24,9	18,326	1,315		

Zusammenzug.

Bezirke	Einwohnerzahl 1900	Gemeindesteuerpflichtige			Steuerkapital	
		Haushaltungen	Männer		im Ganzen Tausende Fr.	per Einwohner Fr.
			absolut	% der Einwohner		
Zürich	176,941	44,576	60,289	34,1	877,767	4,961
Affoltern	13,268	2,833	3,533	26,6	23,796	1,793
Horgen	39,576	8,823	10,522	26,6	120,234	3,038
Meilen	21,111	4,694	5,785	27,4	68,577	3,248
Hinwil	33,752	7,555	8,929	26,5	47,691	1,413
Uster	18,682	4,116	5,047	27,0	31,301	1,675
Pfäffikon	17,520	3,759	4,643	26,5	27,893	1,592
Winterthur	57,269	13,127	16,671	29,1	166,903	2,914
Andelfingen	17,440	3,711	4,611	26,4	29,310	1,681
Bülach	21,544	4,576	5,598	26,0	33,493	1,554
Dielsdorf	13,933	2,615	3,535	25,4	18,067	1,297
Kanton 1906	431,036	100,385	129,163	30,0	1,445,032	3,352
1905	—	98,340	125,629	29,1	1,428,182	3,313

Beschluß des Regierungsrates

betreffend

die Verteilung der Staatsbeiträge an die Armenausgaben
der Gemeinden im Jahre 1906.

(Vom 7. Dezember 1907).

A. Mit Beschluß vom 14. und 15. Januar 1907 hat der Kantonsrat den Kredit für allgemeine Beiträge an die Armenausgaben der Gemeinden (mit Inbegriff der Beiträge an die Stammgutdefizite) für das Jahr 1906 auf Fr. 280,000 festgesetzt und hat ferner einen Kredit von Fr. 5000 für Beiträge an die Ausgaben der Gemeinden für bessere Erziehung almosengössiger Kinder bewilligt. (Voranschlag für 1907 Titel B. II. B. 3. a. 1. und 2.) Eine bestimmte Verteilungsweise hat der Kantonsrat nicht vorgeschrieben.

B. Für die diesjährige Verteilung dieser Staatsbeiträge fallen die eigentlichen Armenausgaben der Gemeinden vom Jahr 1906 in Betracht. d. h. diejenigen Beträge, welche sich ergeben, wenn von den Totalausgaben der Armengemeinden für Unterstützung ihrer Armen je die Rückerstattungen, die Steuernachzahlungen, der Ertrag des Armengutes und die übrigen Einnahmen des letztern (Abgaben, Bußen etc.) — mit Ausschluß der sonst täglichen Kirchensteuern — abgezogen werden. Diese Ausgaben belaufen sich im Jahr 1906 auf **Fr. 1,470,166** (gegen Fr. 1,467,297 im Jahr 1905, Fr. 1,431,992 im Jahr 1904 und Fr. 1,404,034 im Jahr 1903).

C. Von dem Gesamtkredite von Fr. 280,000 wird ein Teil speziell für Beiträge zur Deckung der Stammgutdefizite der am schwersten belasteten Armengemeinden verwendet. Das Steuerminimum der schwer belasteten Gemeinden stellt sich in den fünf Jahren 1902—1906 auf über 11 ‰; diese Gesamtsteuer mußte bezogen werden, wenn die betreffenden Gemeinden nicht die seit 1900 verabfolgten Beiträge an die Stammgutdefizite zu Korrentzwecken verwenden und die Defizite vermehren wollten. Demgemäß rechtfertigt es sich nur Gemeinden mit 11 und mehr ‰ Gesamtarmensteuern Beiträge von je 10 ‰ an die Stammgutdefizite zu verabfolgen.

Das Total der auf dieser Grundlage berechneten Beiträge an die Stammgutdefizite beträgt **Fr. 9875**, so daß für allgemeine Beiträge noch Fr. 270,125 zur Verfügung stehen.

D. Um mit diesem Kredite annähernd auszukommen, müssen die Beitragsquoten in Anlehnung an die bisherige Verteilungsweise folgendermaßen festgesetzt werden:

Rückvergütung an das 3. halbe ‰ Steuer	5 ‰ = Fr.	9,643
„ „ „ 4. „ ‰ „	10 ‰ = „	13,010
„ „ „ 5. „ ‰ „	31 ‰ = „	28,991
„ über 2 1/2 ‰ Steuer	100 ‰ = „	218,709
	Zusammen	Fr. 270,353

Durch diese Verteilungsweise wird bewirkt, daß der Teil der Armenausgaben, welchen die Gemeinden selbst zu bestreiten haben, in keiner Gemeinde mehr als 2,27 ‰ Armensteuer ausmacht (gegen 2,26 1/2 ‰ im Jahre 1905, 2,13 1/2 ‰ im Jahre 1904, 2,23 ‰ im Jahre 1903 und 2,20 ‰ im Jahre 1902).

E. Für Beiträge an die Ausgaben, welche den Gemeinden für bessere Erziehung almosengenössiger junger Leute erwachsen sind, hat der Kantonsrat pro 1906 einen Kredit von Fr. 5000 (wie im Vorjahre) bewilligt (Voranschlag B. II. B. 3. a. 2.). Eine bestimmte Verteilungsweise ist vom Kantonsrate nicht vorgeschrieben.

Um mit diesem Kredite annähernd auszukommen, wird folgende Verteilung vorgenommen:

Gemeinden mit bis 5 ‰ Gesamtarmensteuer im letzten Jahrfünft erhalten eine Rückvergütung von 4 ‰ der Ausgaben für den genannten speziellen Zweck, solche mit über 5 ‰ Steuer erhalten 10 ‰ Rückvergütung. (Es ist hierbei nicht außer Acht zu lassen, daß die Ausgaben der Gemeinden für diese Zwecke in den allgemeinen Ausgaben begriffen sind und daher schon bei der Ausmessung des allgemeinen Staatsbeitrages berücksichtigt wurden).

In Betracht fallen dabei folgende Ausgaben:

1. Ausgaben für junge Leute über 10 Jahren in Erziehungsanstalten.
2. Ausgaben für junge Leute zum Besuche der III. Klasse der Sekundarschule.
3. Ausgaben für junge Leute zum Zwecke der Erlernung eines Berufes (bis zum vollendeten 20. Altersjahr).

Dagegen fallen außer Betracht:

- Ausgaben für Kinder unter 10 Jahren, welche in Anstalten versorgt sind;
- Ausgaben für Personen über 20 Jahre;

Ausgaben, an welche aus andern Krediten Staatsbeiträge (Stipendien etc.) ausgerichtet werden.

Die im Jahre 1906 erhaltenen Rückerstattungen an die Ausgaben werden abgerechnet und es werden überhaupt nur die Nettoleistungen der Gemeinden berücksichtigt. Diese belaufen sich auf Fr. 78,505 (gegen Fr. 71,857 im Jahre 1905 und Fr. 70,531 im Jahre 1904). Diese Verteilung der Beiträge erfordert einen Betrag von Fr. 5258 (gegen Fr. 5096 im Jahre 1905 und Fr. 5049 im Jahre 1904).

Nach diesen Grundsätzen erfolgte die Berechnung der einzelnen auf die Gemeinden entfallenden Beiträge.

Nach Einsicht eines Antrages der Direktion des Armenwesens

beschließt der Regierungsrat:

I. Die Verteilung der Staatsbeiträge aus Titel B. II. B. 3. a. 1. und 2. (total Fr. 285,000) des Voranschlages pro 1907 wird nach den vorstehend angegebenen Grundsätzen durchgeführt und es wird den speziellen Berechnungen der Direktion des Armenwesens die Genehmigung erteilt.

Beiträge im Gesamtbetrag von unter Fr. 10 werden nicht ausgerichtet.

II. Mitteilung an die Direktionen der Finanzen und des Armenwesens, an letztere zum Zwecke der Zahlungsanweisung und mit der Ermächtigung, allfällige nachweislich begründete Beschwerden von sich aus zu erledigen.

Zürich, den 7. Dezember 1907.

Vor dem Regierungsrate,
Der Staatsschreiber:
Dr. A. Huber.

Armen- Gemeinden	Zahl der unter- stütz- ten Armen	Gesamt- betrag der Armen- unter- stütz- ungen	Ein- nahmen an Ertrag des Armen- gutes, Rück- erstatt- ungen, Steuer- nach- zahlg. etc.	Ueber- schuss der Armen- aus- gaben	Total der Steuer- faktoren (bezw. Ertrag von 1 ‰ Steuer)	Nach Abzug von 1 ‰ Steuer für Staats- beiträge in Betracht fallender Rest der Armen- ausgaben	Zur Deckung der Steuern und	
							3. halbes ‰ Steuer	
							Betrag bezw. Rest	Staats- beitrag 5 ‰
		Fr.	Fr.	Fr.	Fr.	Fr.	Fr.	Fr.
Zürich	1,865	446,359	182,565	263,794	583,160	—	—	—
Aesch	39	2,048	457	1,591	582	1,009	291	15
Albisrieden	16	2,924	1,941	983	2,303	—	—	—
Altstetten	31	5,709	2,862	2,847	3,435	—	—	—
Birmensdorf	76	11,147	869	10,278	1,463	8,815	731	37
Dietikon, kathol.	53	6,735	1,804	4,931	1,143	3,788	571	29
„ reform.	31	4,113	1,630	2,483	810	1,673	405	20
Höngg	77	12,489	3,074	9,415	5,757	3,658	2,879	144
Oerlikon	17	4,099	1,479	2,620	2,857	—	—	—
Schlieren	32	5,346	1,951	3,395	1,790	1,605	895	45
Schwamendingen	37	5,922	1,703	4,219	1,084	3,135	542	27
Seebach	38	8,303	1,222	7,081	1,715	5,366	858	43
Uitikon	7	1,750	863	887	—	—	—	—
Urdorf	54	7,771	1,263	6,508	710	5,798	355	18
Weiningen	55	9,454	2,049	7,405	1,981	5,424	991	50
Witikon	20	2,955	1,639	1,316	958	358	358	18
Zollikon	74	16,045	2,779	13,266	5,308	7,958	2,654	133
Bezirk Zürich 1906	2,522	553,169	210,150	343,019	615,056	48,587	11,530	579
1905	2,513	534,776	203,523	331,253	596,412	50,670	11,930	590
Aeugst	38	5,354	903	4,451	1,028	3,423	514	26
Affoltern	77	15,051	3,026	12,025	3,078	8,947	1,539	77
Bonstetten	49	7,651	1,777	5,874	1,193	4,681	596	30
Hausen	58	9,354	1,706	7,648	4,872	2,776	2,436	122
Hedingen	66	8,090	2,527	5,563	2,108	3,455	1,054	53
Kappel	23	3,181	888	2,293	1,826	467	467	23
Knonau	17	2,305	1,814	491	1,459	—	—	—
Maschwanden	18	2,283	1,923	360	1,588	—	—	—
Mettmenstetten	66	11,251	1,710	9,541	3,376	6,165	1,688	84
Obfelden	25	3,558	876	2,682	494*	—	—	—
Ottenbach	63	9,373	3,923	5,450	2,325	3,125	1,163	58
Rifferswil	23	2,960	1,074	1,886	1,998	—	—	—
Stallikon	84	12,468	2,558	9,910	1,916	7,994	958	48
Bezirk Affoltern 1906	607	92,879	24,705	68,174	31,681	41,033	10,415	521
1905	606	93,919	23,942	69,977	31,990	42,198	10,713	536

* Steuer-Faktoren vom Jahr 1904.

Ausgaben-Ueberschüsse nötige weitere hierauf entfallende Staatsbeiträge					Total des ordentlichen Staatsbeitrages	Steuern erhoben im Jahr fünf 1902 bis 1906	Beitrag an die Stammgut-Defizite		Beitrag a. d. Ausgaben für bessere Ausbildung armer junger Leute		Total der Staatsbeiträge
4. halbes 0/00 Steuer		5. halbes 0/00 Steuer		Über 2,5 0/00 nötig. Steuern			Stammgut-Defizit	Staatsbeitrag	Unterstützungsbetrag	Staatsbeitrag	
Betrag bzw. Rest	Staatsbeitrag 10 0/0	Betrag bzw. Rest	Staatsbeitrag 31 0/0	Rest bzw. Staatsbeitrag 100 0/0	Fr.	0/00	Fr.	Fr.	Fr.	Fr.	Fr.
—	—	—	—	—	—	2,60	111,472	—	36,521	1,461	1,461
291	29	291	90	136	270	11	—	—	—	—	270
—	—	—	—	—	—	2,50	—	—	—	—	—
—	—	—	—	—	—	3,20	—	—	150	—	—
731	73	731	227	6,622	6,959	12	—	—	—	—	6,959
571	57	571	177	2,075	2,338	12	1,681	168	—	—	2,506
405	41	405	126	458	645	11,50	—	—	267	27	672
779	78	—	—	—	222	9,30	7,221	—	—	—	222
—	—	—	—	—	—	6,10	—	—	—	—	—
710	71	—	—	—	116	10	—	—	—	—	116
542	54	542	168	1,509	1,758	12,50	—	—	382	38	1,796
858	86	858	266	2,792	3,187	10	5,335	—	—	—	3,187
—	—	—	—	—	—	—	—	—	—	—	—
355	35	355	110	4,733	4,896	11,50	2,239	224	—	—	5,120
991	99	991	307	2,451	2,907	9,50	—	—	—	—	2,907
—	—	—	—	—	18	10	—	—	500	50	68
2,654	265	2,650	822	—	1,220	9	2,245	—	1,613	161	1,381
8,887	888	7,394	2,293	20,776	24,536	—	130,193	392	39,433	1,737	26,665
8,891	889	5,571	1,784	24,278	27,541	—	131,018	541	31,699	1,324	29,406
—	—	—	—	—	—	—	—	—	—	—	—
514	51	514	159	1,881	2,117	9	1,141	—	—	—	2,117
1,539	154	1,539	477	4,330	5,038	11	—	—	—	—	5,038
596	60	596	185	2,893	3,168	10,50	1,307	—	—	—	3,168
340	34	—	—	—	156	7	—	—	—	—	156
1,054	105	1,054	327	293	778	11,50	1,730	173	—	—	951
—	—	—	—	—	23	5	—	—	—	—	23
—	—	—	—	—	—	4,10	—	—	198	—	—
—	—	—	—	—	—	6,50	—	—	300	30	30
1,688	169	1,688	523	1,101	1,877	10,75	2,323	—	651	65	1,942
—	—	—	—	—	—	1	—	—	—	—	—
1,163	116	799	248	—	422	10	—	—	—	—	422
—	—	—	—	—	—	5	—	—	—	—	—
958	96	958	297	5,120	5,561	12,50	2,236	224	—	—	5,785
7,852	785	7,148	2,216	15,618	19,140	—	8,737	397	1,149	95	19,632
7,981	798	6,972	2,230	16,532	21,596	—	9,967	476	1,331	133	22,205

Armen- Gemeinden	Zahl der unter- stütz- ten Armen	Gesamt- betrag der Armen- unter- stütz- ungen Fr.	Ein- nahmen an Ertrag des Armen- gutes, Rück- erstatt- ungen, Steuer- nach- zahlg. etc Fr.	Ueber- schuss- der Armen- aus- gaben Fr.	Total der Steuer- faktoren (bezw. Ertrag von 1 ‰ Steuer) Fr.	Nach Abzug von 1 ‰ Steuer für Staats- beiträge in Betracht fallender Rest der Armen- ausgaben Fr.	Zur Deckung der Steuern und	
							3. halbes ‰ Steuer	
							Betrag bezw. Rest Fr.	Staats- beitrag 5 ‰ Fr.
Adliswil	39	7,991	2,730	5,261	2,478	2,783	1,239	62
Hirzel	58	8,803	3,135	5,668	3,830	1,838	1,838	92
Horgen	264	47,360	15,855	31,505	21,403	10,102	10,102	505
Hütten	32	6,252	739	5,513	1,443	4,070	721	36
Kilchberg	31	7,465	4,189	3,276	6,950	—	—	—
Langnau	23	4,698	1,681	3,017	1,236	1,781	618	34
Oberrieden	36	8,584	3,001	5,583	9,354	—	—	—
Richterswil	162	34,196	7,672	26,524	15,750	10,774	7,875	394
Rüschlikon	36	6,414	2,245	4,169	2,561	1,608	1,281	64
Schönenberg	83	7,218	2,509	4,709	2,477	2,232	1,239	62
Thalwil	103	22,283	4,897	17,386	19,100	—	—	—
Wädenswil	329	55,831	29,292	26,539	22,830	3,709	3,709	185
Bezirk Horgen 1906	1,196	217,095	77,945	139,150	109,412	38,897	28,622	1,431
1905	1,192	212,304	75,199	137,990	109,604	40,300	28,700	1,434
Erlenbach	39	5,813	1,203	4,610	2,030	2,580	1,015	51
Herrliberg	35	4,615	2,440	2,175	3,099	—	—	—
Hombrechtikon	113	16,893	4,013	12,880	5,665	7,215	2,832	142
Küsnacht	106	12,891	2,582	10,309	7,616	2,693	2,693	135
Männedorf	115	20,428	3,135	17,293	12,885	4,408	4,408	220
Meilen	118	23,676	4,714	18,962	10,079	8,883	5,039	252
Oetwil	35	7,124	2,673	4,451	2,523	1,928	1,261	63
Stäfa	170	31,348	10,976	20,372	14,735	5,637	5,637	282
Uetikon	63	11,346	4,305	7,041	9,364	—	—	—
Zumikon	18	1,946	655	1,291	982	309	309	15
Bezirk Meilen 1906	812	136,080	36,696	99,384	68,978	33,653	23,194	1,160
1905	865	140,915	49,557	91,358	70,712	24,904	21,534	1,073
Bäretswil	160	25,334	2,265	23,069	4,988	18,081	2,494	125
Bubikon	49	11,033	1,560	9,473	2,261	7,212	1,130	56
Dürnten	73	12,152	11,219	933	2,742	—	—	—
Fiscenthal	132	17,201	4,252	12,949	4,530	8,419	2,265	113
Gossau	146	26,868	4,784	22,084	4,887	17,197	2,444	122
Grüningen	63	7,523	3,476	4,047	2,222	1,825	1,111	56
Hinwil	126	21,513	3,369	18,144	5,599	12,545	2,799	140
Rüti	52	9,391	1,881	7,510	8,382	—	—	—
Seegräben	10	2,234	413	1,821	1,955	—	—	—
Wald	156	33,915	4,722	29,193	13,476	15,717	6,738	337
Wetzikon	145	25,811	3,757	22,054	5,720	16,334	2,860	143
Bezirk Hinwil 1906	1,112	192,975	41,698	151,277	56,762	97,330	21,841	1,092
1905	1,079	182,380	39,987	142,393	57,998	87,246	24,074	1,204

Ausgaben-Überschüsse nötige weitere hierauf entfallende Staatsbeiträge					Total des ordentlichen Staatsbeitrages	Steuern erhoben im Jahrfünft 1902 bis 1906	Beitrag an die Stammgut-Defizite		Beitrag a. d. Ausgaben für bessere Ausbildung armer junger Leute		Total der Staatsbeiträge
4. halbes 0/00 Steuer		5. halbes 0/00 Steuer		Über 2,5 0/00 nötig. Steuern			Stammgut Defizit	Staatsbeitrag	Unterstützungsbetrag	Staatsbeitrag	
Betrag bezw. Rest	Staatsbeitrag 10 0/0	Betrag bezw. Rest	Staatsbeitrag 31 0/0	Rest bezw. Staatsbeitrag 100 0/0	Fr.	0/00	Fr.	Fr.	Fr.	Fr.	Fr.
1,289	124	305	95	—	281	9,25	1,598	—	—	—	281
—	—	—	—	—	92	6,20	2,855	—	—	—	92
—	—	—	—	—	505	8,60	—	—	4,538	454	959
721	72	721	223	1,907	2,238	10,50	941	—	—	—	2,238
—	—	—	—	—	—	3,50	—	—	334	13	13
618	62	545	169	—	262	7	1,735	—	—	—	262
—	—	—	—	—	—	3,80	—	—	—	—	—
2,899	290	—	—	—	684	7,40	—	—	1,308	131	815
327	33	—	—	—	97	5,25	2,123	—	93	9	106
993	99	—	—	—	161	10,50	—	—	—	—	161
—	—	—	—	—	—	5	—	—	200	—	—
—	—	—	—	—	185	7,50	—	—	1,090	109	294
6,797	680	1,571	487	1,907	4,505	—	9,252	—	7,563	716	5,221
4,922	493	3,002	960	3,676	6,563	—	13,439	—	6,789	633	7,196
1,015	101	550	171	—	323	9	171	—	984	98	421
—	—	—	—	—	—	4,05	1,011	—	60	—	—
2,832	283	1,551	481	—	906	9,10	—	—	312	31	937
—	—	—	—	—	135	7,70	1,402	—	—	—	135
—	—	—	—	—	220	7,30	—	—	—	—	220
3,844	384	—	—	—	636	8,40	—	—	—	—	636
667	67	—	—	—	130	6,40	—	—	—	—	130
—	—	—	—	—	282	9,80	—	—	581	58	340
—	—	—	—	—	—	2,90	—	—	—	—	—
—	—	—	—	—	15	7,30	—	—	—	—	15
8,358	835	2,101	652	—	2,647	—	2,584	—	1,937	187	2,834
3,370	337	—	—	—	1,410	—	3,722	—	2,165	217	1,627
2,494	249	2,494	773	10,599	11,746	10,50	7,852	—	282	28	11,774
1,130	113	1,130	350	3,822	4,341	11	6,240	624	—	—	4,965
—	—	—	—	—	—	8	—	—	—	—	—
2,265	227	2,265	702	1,624	2,666	10,75	1,220	—	1,476	148	2,814
2,444	244	2,444	758	9,865	10,989	11,75	3,120	312	1,307	131	11,432
714	71	—	—	—	127	11	—	—	—	—	127
2,799	280	2,799	868	4,148	5,436	11	9,023	902	340	34	6,372
—	—	—	—	—	—	5,30	—	—	—	—	—
—	—	—	—	—	—	3,70	—	—	—	—	—
6,738	674	2,241	695	—	1,706	10,90	—	—	1,579	158	1,864
2,860	286	2,860	887	7,754	9,070	10	9,827	—	1,174	117	9,187
21,444	2,144	16,233	5,033	37,812	46,081	—	37,282	1,838	6,158	616	48,535
23,027	2,302	15,961	5,108	24,184	32,798	—	27,222	574	10,057	1,005	34,377

Armen- Gemeinden	Zahl der unter- stütz- ten Armen	Gesamt- betrag der Armen- unter- stütz- ungen Fr.	Ein- nahmen an Ertrag des Armen- gutes, Rück- erstatt- ungen, Steuer- nach- zählg. etc. Fr.	Ueber- schuss der Armen- aus- gaben Fr.	Total der Steuer- faktoren (bezw. Ertrag von 1 ‰ Steuer) Fr.	Nach Abzug von 1 ‰ Steuer für Staats- beiträge in Betracht fallender Rest der Armen- ausgaben Fr.	Zur Deckung der Steuern und	
							3. halbes ‰ Steuer	
							Betrag bezw. Rest Fr.	Staats- beitrag 5 ‰ Fr.
Dübendorf . . .	96	16,687	4,257	12,430	3,826	8,604	1,913	96
Egg	93	13,473	5,346	8,127	4,029	4,098	2,014	101
Fällanden . . .	19	3,633	1,262	2,371	1,485	886	743	37
Greifensee . . .	40	5,260	970	4,290	763	3,527	381	19
Maur	62	10,432	3,762	6,670	3,528	3,142	1,764	88
Mönchaltorf . .	67	9,647	3,804	5,843	1,875	3,968	937	47
Schwerzenbach .	9	1,205	470	735	573	162	162	—
Uster	172	31,007	7,212	23,795	15,732	8,063	7,866	393
Volketswil . . .	86	12,349	922	11,427	3,727	7,700	1,863	93
Wangen	24	3,687	970	2,717	1,810	907	905	45
Bezirk Uster 1906	668	107,380	28,975	78,405	37,348	41,057	18,548	919
1905	689	111,477	26,209	85,268	37,396	47,872	15,487	767
Bauma	124	18,001	1,607	16,394	6,105	10,289	3,052	153
Fehraltorf . . .	38	6,927	1,266	5,661	4,260	1,401	1,401	70
Hittnau	47	8,940	1,045	7,895	1,852	6,043	926	46
Illnau	134	21,432	4,148	17,284	5,301	11,983	2,651	133
Kyburg	11	2,891	158	2,733	833	1,900	416	21
Lindau	44	8,473	2,048	6,425	2,214	4,211	1,107	55
Pfäffikon	124	19,120	3,802	15,318	7,118	8,200	3,559	178
Russikon	91	14,386	1,335	13,051	2,769	10,282	1,384	69
Sternenberg . . .	89	10,776	3,735	7,041	1,362	5,679	681	34
Weisslingen . . .	55	10,527	1,216	9,311	1,779	7,532	889	44
Wila	53	7,547	1,685	5,862	1,880	3,982	940	47
Wildberg	37	5,214	1,780	3,434	1,358	2,076	679	34
Bezirk Pfäffikon 1906	847	134,234	23,825	110,409	36,831	73,578	17,685	884
1905	954	139,452	24,762	114,690	37,159	77,531	17,087	854
Altikon	21	3,801	1,694	2,107	922	1,185	461	23
Bertschikon . . .	34	6,211	793	5,418	1,032	4,386	516	26
Brütten	24	3,439	923	2,516	2,612	—	—	—
Dägerlen	23	4,990	1,266	3,724	1,135	2,589	567	28
Dättlikon	19	2,397	365	2,032	347	1,685	173	9
Dinhard	29	4,594	2,094	2,500	1,317	1,183	658	33
Elgg	47	7,328	1,552	5,776	3,735	2,041	1,867	93
Ellikon a. Th. . .	25	3,758	947	2,811	545	2,266	272	14
Elsau	45	7,012	1,791	5,221	1,224	3,997	612	31
Hagenbuch	34	5,092	2,533	2,559	928	1,631	464	23
Hettlingen	16	3,269	3,492	—	1,652	—	—	—
Hofstetten	36	6,636	478	6,158	1,051	5,107	526	26

Ausgaben-Überschüsse nötige weitere hierauf entfallende Staatsbeiträge					Total des ordent- lichen Staats- beitrages	Steu- ern erho- ben im Jahr- fünft 1902 bis 1906	Beitrag an die Stammgut- Defizite		Beitrag a. d. Aus- gaben für bessere Ausbildung armer junger Leute		Total der Staats- beiträge
4. halbes 0/00 Steuer		5. halbes 0/00 Steuer		Über 2,5 0/00 nötig. Steuern			Stamm- gut Defizit	Staats- bei- trag	Unter- stütz- ungs- betrag	Staats- bei- trag	
Betrag bezw. Rest	Staats- beitrag 10 0/0	Betrag bezw. Rest	Staats- beitrag 31 0/0	Rest bzw. Staatsbeitrag 100 0/0							
Fr.	Fr.	Fr.	Fr.	Fr.	Fr.	0/00	Fr.	Fr.	Fr.	Fr.	
1,913	191	1,913	593	2,865	3,745	12	639	64	—	—	3,809
2,014	201	70	22	—	324	9,80	1,833	—	754	75	399
143	14	—	—	—	51	9,30	—	—	—	—	51
381	38	381	118	2,384	2,559	11,25	799	80	—	—	2,639
1,378	138	—	—	—	226	10	1,652	—	806	81	307
937	94	937	290	1,157	1,588	10,30	2,293	—	—	—	1,588
—	—	—	—	—	—	3	972	—	—	—	—
197	20	—	—	—	413	8	—	—	2,224	222	635
1,863	186	1,863	578	2,111	2,968	10,50	1,223	—	—	—	2,968
2	—	—	—	—	45	9	—	—	386	39	84
8,828	882	5,164	1,601	8,517	11,919	—	9,411	144	4,170	417	12,480
9,245	925	8,927	2,857	14,213	18,762	—	16,437	276	4,704	471	19,509
3,052	305	3,052	946	1,133	2,537	10,50	777	—	1,440	144	2,681
—	—	—	—	—	70	3,50	—	—	100	—	70
926	93	926	287	3,265	3,691	10,50	6,655	—	—	—	3,691
2,651	265	2,651	822	4,030	5,250	11	9,009	901	—	—	6,151
416	42	416	129	652	844	10	1,861	—	—	—	844
1,107	111	1,107	343	890	1,399	11	—	—	347	35	1,434
3,559	356	1,082	335	—	869	10,50	7,757	—	—	—	869
1,384	138	1,384	429	6,130	6,766	11	3,048	305	—	—	7,071
681	68	681	211	3,636	3,949	10	—	—	—	—	3,949
889	89	889	276	4,865	5,274	11	3,711	371	662	66	5,711
940	94	940	291	1,162	1,594	10	2,850	—	1,203	120	1,714
679	68	679	210	39	351	7,50	—	—	—	—	351
16,284	1,629	13,807	4,279	25,802	32,594	—	35,668	1,577	3,752	365	34,536
16,448	1,645	15,113	4,836	28,883	36,218	—	35,979	—	4,146	414	36,632
461	46	263	82	—	151	8,50	396	—	—	—	151
516	52	516	160	2,838	3,076	13	953	95	—	—	3,171
—	—	—	—	—	—	3,60	723	—	—	—	—
567	57	567	176	888	1,149	9,70	914	—	—	—	1,149
173	17	173	54	1,166	1,246	11	1,239	124	—	—	1,370
525	53	—	—	—	86	9	1,677	—	78	8	94
174	17	—	—	—	110	7,50	—	—	—	—	110
272	27	272	84	1,450	1,575	11	3,268	327	—	—	1,902
612	61	612	190	2,161	2,443	9,70	1,643	—	500	50	2,493
464	46	464	144	239	452	12	683	68	—	—	520
—	—	—	—	—	—	9	—	—	—	—	—
526	53	526	163	3,529	3,771	11,50	1,806	181	—	—	3,952

Armen- Gemeinden	Zahl der unter- stütz- ten Armen	Gesamt- betrag der Armen- unter- stütz- ungen Fr.	Ein- nahmen an Ertrag des Armen- gutes, Rück- erstatt- ungen, Steuer- nach- zahlg. etc. Fr.	Ueber- schuss der Armen- aus- gaben Fr.	Total der Steuer- faktoren (bezw. Ertrag von 1 ‰ Steuer) Fr.	Nach Abzug von 1 ‰ Steuer für Staats- beiträge in Betracht fallender Rest der Armen- ausgaben Fr.	Zur Deckung der Steuern und	
							3. halbes ‰ Steuer	
							Betrag bezw. Rest Fr.	Staats- beitrag 5 ‰ Fr.
Neftenbach . . .	72	8,116	1,569	6,547	2,508	4,039	1,254	63
Oberwinterthur .	134	18,134	4,487	13,647	4,173	9,474	2,087	104
Pfungen . . .	19	3,003	1,327	1,676	642	1,034	321	16
Rickenbach . . .	27	5,120	2,612	2,508	1,798	710	710	35
Schlatt . . .	27	4,451	630	3,821	1,064	2,757	532	27
Schottikon . . .	14	2,319	650	1,669	313	1,356	156	8
Seen . . .	59	12,227	1,896	10,331	3,545	6,786	1,773	89
Seuzach . . .	33	7,971	870	7,101	1,203	5,898	602	30
Töss . . .	79	15,814	4,651	11,163	5,274	5,889	2,637	132
Turbenthal . . .	119	15,365	1,507	13,858	3,182	10,676	1,591	80
Veltheim . . .	34	5,726	3,812	1,914	2,278	—	—	—
Wiesendangen . .	58	6,826	1,445	5,381	2,043	3,338	1,021	51
Winterthur . . .	601	143,039	64,479	78,560	131,400	—	—	—
Wülflingen . . .	107	17,530	2,837	14,693	2,052	12,641	1,026	51
Zell . . .	43	6,221	1,664	4,557	1,443	3,114	722	36
Bezirk Winterthur 1906	1,179	330,389	112,364	218,248	179,418	93,782	20,548	1,028
1905	1,854	338,348	118,714	219,634	180,175	98,774	21,967	1,098
Andelfingen . . .	137	22,231	6,115	16,116	7,585	8,531	3,793	190
Benken . . .	11	2,616	1,652	964	3,063*	—	—	—
Berg . . .	26	3,252	2,525	727	1,316	—	—	—
Buch . . .	26	3,649	4,234	—	1,059	—	—	—
Dachsen . . .	19	3,865	1,089	2,776	1,008	1,768	504	25
Dorf . . .	11	1,588	862	726	934	—	—	—
Ellikon a. Rh. . .	8	964	392	572	239	333	119	6
Feuerthalen . . .	31	5,879	3,354	2,525	1,763	762	762	38
Flaach . . .	77	11,125	2,075	9,050	1,607	7,443	803	40
Flurlingen . . .	21	3,216	1,579	1,637	1,035	602	518	26
Henggart . . .	1	240	302	—	—	—	—	—
Laufen-Uhwiesen	22	3,967	2,418	1,549	1,267	282	282	14
Marthalen . . .	48	8,369	2,499	5,870	3,998	1,872	1,872	94
Ossingen . . .	61	8,938	2,197	6,741	1,997	4,744	998	50
Rheinau . . .	28	5,450	3,083	2,367	845	1,522	423	21
Stammheim, Ober-	30	5,430	1,791	3,639	1,504	2,135	752	38
Unter-	26	4,876	746	4,130	1,688	2,442	844	42
Thalheim . . .	17	2,730	232	2,498	1,064	1,434	532	27
Trüllikon . . .	45	7,213	1,160	6,053	2,106	3,947	1,053	53
Truttikon . . .	14	2,490	904	1,586	967	619	483	24
Waltalingen . . .	34	6,689	1,149	5,540	771	4,769	385	19
Bezirk Andelfingen 1906	693	114,777	40,358	75,066	35,816	43,205	14,123	707
1905	697	117,125	37,490	79,707	36,345	45,674	15,935	787

* Steuer-Faktoren vom Jahr 1905.

Ausgaben-Ueberschüsse nötige weitere hierauf entfallende Staatsbeiträge					Total des ordent- lichen Staats- beitrages	Steu- ern erho- ben im Jahr- fünft 1902 bis 1906	Beitrag an die Stammgut- Defizite		Beitrag a. d. Aus- gaben für bessere Ausbildung armer jungnr Leute		Total der Staats- beiträge
4. halbes % ₀₀ Steuer		5. halbes % ₀₀ Steuer		Über 2,5 % ₀₀ nötig. Steuern			Stamm- gut- Defizit	Staats- bei- trag	Unter- stütz- ungs- betrag	Staats- bei- trag	
Betrag bezw. Rest	Staats- beitrag 10 %	Betrag bezw. Rest	Staats- beitrag 31 %	Rest bezw. Staatsbeitrag 100 %	Fr.	% ₀₀	Fr.	Fr.	Fr.	Fr.	Fr.
1,254	125	1,254	389	277	854	11,20	1,616	162	—	—	1,016
2,087	209	2,087	647	3,213	4,173	10,50	16,341	—	171	17	4,190
321	32	321	100	71	219	7,50	413	—	—	—	219
—	—	—	—	—	35	9,30	—	—	—	—	35
532	53	532	165	1,161	1,406	11,50	1,989	199	65	7	1,612
156	16	156	48	888	960	9	—	—	244	24	984
1,773	177	1,773	550	1,467	2,283	11,30	925	93	344	34	2,410
602	60	602	187	4,092	4,369	11	3,476	348	1,010	101	4,818
2,637	264	615	191	—	587	9,30	408	—	300	30	617
1,591	159	1,591	493	5,903	6,635	10,50	13,155	—	—	—	6,635
—	—	—	—	—	—	8,50	—	—	—	—	—
1,021	102	1,021	317	275	745	10,50	2,078	—	—	—	745
—	—	—	—	—	—	3,20	—	—	5,191	208	208
1,026	103	1,026	318	9,563	10,035	12,50	2,737	274	207	21	10,330
722	72	722	224	948	1,280	11	4,167	417	108	11	1,708
18,012	1,801	15,093	4,682	40,129	47,640	—	60,607	2,288	8,218	511	50,439
19,131	1,913	14,495	4,637	43,181	50,829	—	60,693	1,553	5,604	405	52,787
3,793	379	945	293	—	862	8,50	6,665	—	—	—	862
—	—	—	—	—	—	2	1,552	—	—	—	—
—	—	—	—	—	—	9	1,458	—	—	—	—
—	—	—	—	—	—	10,30	—	—	425	43	43
504	50	504	156	256	487	11	171	17	—	—	504
—	—	—	—	—	—	4,50	471	—	—	—	—
119	12	95	29	—	47	8	270	—	—	—	47
—	—	—	—	—	38	8	—	—	—	—	38
803	80	803	249	5,034	5,403	11	2,916	292	200	20	5,715
84	8	—	—	—	34	9	—	—	—	—	34
—	—	—	—	—	—	—	—	—	—	—	—
—	—	—	—	—	14	13,50	—	—	—	—	14
—	—	—	—	—	94	5,50	2,144	—	855	85	179
998	100	998	309	1,750	2,209	10,50	1,424	—	—	—	2,209
423	42	423	131	253	447	10,50	679	—	—	—	447
752	75	631	196	—	309	11	—	—	—	—	309
844	84	754	234	—	360	10	1,463	—	—	—	360
532	53	370	115	—	195	7,50	649	—	—	—	195
1,053	105	1,053	326	788	1,272	10	634	—	—	—	1,272
136	14	—	—	—	38	7,30	1,167	—	—	—	38
385	39	385	119	3,614	3,791	12	639	64	—	—	3,855
10,426	1,041	6,961	2,157	11,695	15,600	—	22,302	373	1,480	148	16,121
9,681	968	6,977	2,233	13,081	17,069	—	22,643	58	1,487	110	17,237

Armen- Gemeinden	Zahl der unter- stütz- ten Armen	Gesamt- betrag der Armen- unter- stütz- ungen	Ein- nahmen an Ertrag des Armen- gutes, Rück- erstatt- ungen, Steuer- nach- zahlg. etc	Ueber- schuss- der Armen- aus- gaben	Total der Steuer- faktoren (bezw. Ertrag von 1‰ Steuer)	Nach Abzug von 1‰ Steuer für Staats- beiträge in Betracht fallender Rest der Armen- ausgaben	Zur Deckung der Steuern und	
							3. halbes ‰ Steuer	
							Betrag bezw. Rest	Staats- beitrag 5‰
		Fr.	Fr.	Fr.	Fr.	Fr.	Fr.	Fr.
Bachenbülach	36	5,061	1,072	3,989	995	2,994	498	25
Bassersdorf	37	5,004	1,017	3,987	1,717	2,270	858	43
Bülach	92	14,299	4,053	10,246	5,531	4,715	2,765	138
Dietlikon	25	6,451	1,443	5,008	889	4,119	444	22
Eglisau	47	6,961	3,841	3,120	3,028	92	92	5
Embrach, Ober-	41	6,045	2,398	3,647	900	2,747	450	22
„ Unter-	103	13,479	1,910	11,569	4,017	7,552	2,009	100
Freienstein	35	5,223	839	4,384	1,896	2,488	948	47
Glattfelden	45	6,818	1,570	5,248	2,227	3,021	1,114	56
Hochfelden	24	2,958	832	2,126	951	1,175	476	24
Höri	16	2,413	714	1,699	577	1,122	289	14
Hüntwangen	26	3,613	1,505	2,108	891	1,217	445	22
Kloten	57	9,718	3,199	6,519	4,057	2,462	2,029	101
Lufingen	13	2,995	1,144	1,851	1,682	169	169	—
Nürensdorf	42	8,010	3,117	4,893	1,590	3,303	795	40
Opfikon	27	4,847	1,040	3,807	1,030	2,777	515	26
Rafz	79	8,366	5,716	2,650	2,958	—	—	—
Rieden	6	1,102	769	333	356	—	—	—
Rorbas	48	9,174	934	8,240	1,279	6,961	640	32
Wallisellen	19	3,642	3,405	237	978	—	—	—
Wasterkingen	18	2,094	595	1,499	435	1,064	218	11
Wil	47	4,309	587	3,722	1,728	1,994	864	43
Winkel	33	2,815	389	2,426	1,753	673	673	34
Bezirk Bülach 1906	916	135,397	42,089	93,308	41,465	52,915	16,291	805
1905	931	135,944	38,659	97,285	42,106	55,245	17,530	868
Affoltern	47	7,553	2,561	4,992	1,039	3,953	519	26
Bachs	39	6,629	449	6,180	929	5,251	464	23
Boppelsen	20	3,574	416	3,158	533	2,625	267	13
Buchs	26	3,340	1,741	1,599	851	748	426	21
Dällikon	16	2,506	646	1,860	630	1,230	315	16
Dänikon	13	2,085	336	1,749	335	1,414	167	8
Dielsdorf	30	4,756	822	3,934	1,532	2,402	766	38
Hüttikon	7	781	385	396	208	188	104	5
Niederhasli	76	10,907	2,223	8,684	2,430	6,254	1,215	61
Niederweningen	66	10,093	1,679	8,414	1,639	6,775	819	41
Oberglatt	38	6,134	813	5,321	1,379	3,942	689	34
Otelfingen	12	1,902	460	1,442	1,799	—	—	—
Regensberg	25	4,217	1,383	2,834	739	2,095	369	18
Regensdorf	54	8,622	15,566	—	3,463	—	—	—
Rümlang	62	11,258	4,456	6,802	1,932	4,870	966	48

Ausgaben-Ueberschüsse nötige weitere hierauf entfallende Staatsbeiträge					Total- des ordent- lichen Staats- beitrages	Steu- ern erho- ben in Jahr- hundert 1902 bis 1906	Beitrag an die Stammgut- Defizite		Beitrag a. d. Aus- gaben für bessere Ausbildung armer junger Leute		Total der Staats- beiträge
4. halbes % ₀₀ Steuer		5. halbes % ₀₀ Steuer		Über 2,5 % ₀₀ nötig. Steuern			Stamm- gut Defizit	Staats- bei- trag	Unter- stütz- ungs- betrag	Staats- bei- trag	
Beitrag bezw. Rest	Staats- beitrag 10 % ₀	Beitrag bezw. Rest	Staats- beitrag 31 % ₀	Rest bzw. Staatsbeitrag 100 % ₀	Fr.	% ₀₀	Fr.	Fr.	Fr.	Fr.	Fr.
498	50	498	154	1,500	1,729	11	—	—	—	—	1,729
858	86	554	172	—	301	8,50	1,039	—	151	15	316
1,950	195	—	—	—	333	10,20	1,101	—	100	10	343
444	44	444	138	2,787	2,991	10,10	5,591	—	—	—	2,991
—	—	—	—	—	5	5,75	—	—	238	24	29
450	45	450	140	1,397	1,604	13,50	—	—	—	—	1,604
2,009	201	2,009	623	1,525	2,449	8	3,512	—	254	25	2,474
948	95	592	184	—	326	11	374	37	135	14	377
1,114	111	793	246	—	413	9,50	—	—	—	—	413
476	48	223	69	—	141	12	—	—	—	—	141
289	29	289	90	255	388	11,50	168	17	—	—	405
445	45	327	101	—	168	8	597	—	—	—	168
433	43	—	—	—	144	11	—	—	—	—	144
—	—	—	—	—	—	5	—	—	—	—	—
795	80	795	246	918	1,284	11,50	2,171	217	—	—	1,501
515	52	515	160	1,232	1,470	11,50	2,404	240	—	—	1,710
—	—	—	—	—	—	8	5,721	—	618	62	62
—	—	—	—	—	—	7	1,210	—	—	—	—
640	64	640	198	5,041	5,335	11	484	48	—	—	5,383
—	—	—	—	—	—	11,20	—	—	—	—	—
218	22	218	68	410	511	15	—	—	—	—	511
864	86	266	82	—	211	9	—	—	—	—	211
—	—	—	—	—	34	7	—	—	—	—	34
12,946	1,296	8,613	2,671	15,065	19,837	—	24,372	559	1,496	150	20,546
14,283	1,429	10,526	3,369	12,906	18,572	—	20,922	168	1,072	103	18,843
519	52	519	161	2,396	2,635	11,15	948	95	—	—	2,730
464	46	464	144	3,859	4,072	12,50	2,778	278	—	—	4,350
267	27	267	83	1,824	1,947	12	1,383	138	—	—	2,085
322	32	—	—	—	53	11	456	46	—	—	99
315	32	315	98	285	431	9	1,118	—	107	11	442
167	17	167	52	913	990	11,50	87	9	—	—	999
766	77	766	237	104	456	10,50	402	—	265	27	483
84	8	—	—	—	13	9	175	—	—	—	13
1,215	121	1,215	377	2,609	3,168	11,90	1,341	134	50	5	3,307
819	82	819	254	4,318	4,695	13,50	1,208	121	240	24	4,840
689	69	689	214	1,875	2,192	13,50	—	—	—	—	2,192
—	—	—	—	—	—	6,80	—	—	300	30	30
369	37	369	114	988	1,157	11	2,029	203	788	79	1,439
—	—	—	—	—	—	10	—	—	—	—	—
966	97	966	299	1,972	2,416	12,40	2,593	259	—	—	2,675

Armen- Gemeinden	Zahl der unter- stütz- ten Armen	Gesamt- betrag der Armen- unter- stütz- ungen Fr.	Ein- nahmen an Ertrag des Armen- gutes, Rück- erstatt- ungen, Steuer- nach- zahlg. etc. Fr.	Ueber- schuss der Armen- aus- gaben Fr.	Total der Steuer- faktoren (bezw. Ertrag von 1 ‰ Steuer) Fr.	Nach Abzug von 1 ‰ Steuer für Staats- beiträge in Betracht fallender Rest der Armen- ausgaben Fr.	Zur Deckung der Steuern und	
							3. halbes ‰ Steuer	
							Betrag bezw. Rest Fr.	Staats- beitrag 5 ‰ Fr.
Schöfflisdorf . . .	52	8,204	730	7,474	1,237	6,237	618	31
Stadel	42	4,118	1,274	2,844	1,321	1,523	660	33
Raat	30	6,222	90	6,132	135	5,997	67	3
Windlach	17	2,660	381	2,279	487	1,792	244	12
Steinmauer	94	13,767	1,509	12,258	2,398	9,860	1,199	60
Weiach	57	7,345	1,971	5,374	1,053	4,321	526	26
Bezirk Dielsdorf 1906	823	126,673	39,891	93,726	26,069	71,477	10,400	517
1905	819	127,121	29,379	97,742	25,688	72,207	11,954	598

Rekapi-

Bezirke								
Zürich	2,522	553,169	210,150	343,019	615,056	48,587	11,530	579
Affoltern	607	92,879	24,705	68,174	31,681	41,033	10,415	521
Horgen	1,196	217,095	77,945	139,150	109,412	38,897	28,622	1,431
Meilen	812	136,080	36,696	99,384	68,978	32,653	23,194	1,160
Hinwil	1,112	192,975	41,698	151,277	56,762	97,330	21,841	1,092
Uster	668	107,380	28,975	78,405	37,348	41,057	18,548	919
Pfäffikon	847	134,234	23,825	110,409	36,831	73,578	17,685	884
Winterthur	1,779	330,389	112,364	218,248	179,418	93,782	20,548	1,028
Andelfingen	693	114,777	40,358	75,066	35,816	43,205	14,123	707
Bülach	916	135,397	42,089	93,308	41,465	52,915	16,291	805
Dielsdorf	823	126,673	39,891	93,726	26,069	71,477	10,400	517
Kanton 1906	11,975	2,141,048	678,696	1,470,166	1,238,836	635,514	193,197	9,643
1905	12,199	2,133,761	667,421	1,467,297	1,225,585	642,621	196,911	9,809

Ausgaben-Ueberschüsse nötige weitere hierauf entfallende Staatsbeiträge					Total- des ordent- lichen Staats- beitrages	Steu- ern erho- ben im Jahr- fünft 1902 bis 1906	Beitrag an die Stammgut- Defizite		Beitrag a. d. Aus- gaben für bessere Ausbildung armer junger Leute		Total der Staats beiträge
4. halbes % ⁰⁰ Steuer		5. halbes % ⁰⁰ Steuer		Über 2,5 % ⁰⁰ nötig. Steuern			Stamm- gut Defizit	Staats- bei- trag	Unter- stütz- ungs- betrag	Staats- bei- trag	
Betrag bezw. Rest	Staats- beitrag 10 % ⁰⁰	Betrag bezw. Rest	Staats- beitrag 31 % ⁰⁰	Rest bezw. Staatsbeitrag 100 % ⁰⁰							
618	62	618	192	4,383	4,668	11	4,719	472	—	—	5,140
660	66	203	63	—	162	10	185	—	577	58	220
67	7	67	21	5,796	5,827	12	2,628	263	143	14	6,104
244	24	244	76	1,060	1,172	14	—	—	—	—	1,172
1,199	120	1,199	372	6,263	6,815	12	2,346	235	579	58	7,108
526	53	526	163	2,743	2,985	12,50	539	54	100	10	3,049
10,276	1,029	9,413	2,920	41,388	45,854	—	24,935	2,307	3,149	316	48,477
11,468	1,147	10,204	3,265	38,581	43,591	—	31,209	2,075	2,803	281	45,947

tulation.

8,887	888	7,394	2,293	20,776	24,536	—	130,193	392	39,433	1,737	26,665
7,852	785	7,148	2,216	15,618	19,140	—	8,737	397	1,149	95	19,632
6,797	680	1,571	487	1,907	4,505	—	9,252	—	7,563	716	5,221
8,358	835	2,101	652	—	2,647	—	2,584	—	1,937	187	2,834
21,444	2,144	16,233	5,033	37,812	46,081	—	37,282	1,838	6,158	616	48,535
8,828	882	5,164	1,601	8,517	11,919	—	9,411	144	4,170	417	12,480
16,284	1,629	13,807	4,279	25,802	32,594	—	35,668	1,577	3,752	365	34,536
18,012	1,801	15,093	4,682	40,129	47,640	—	60,607	2,288	8,218	511	50,439
10,426	1,041	6,961	2,157	11,695	15,600	—	22,302	373	1,480	148	16,121
12,946	1,296	8,613	2,671	15,065	19,837	—	24,372	559	1,496	150	20,546
10,276	1,029	9,413	2,920	41,388	45,854	—	24,935	2,307	3,149	316	48,477
130,110	13,010	93,498	28,991	218,709	270,353	—	365,343	9,875	78,505	5,258	285,486
128,447	12,846	97,748	31,279	219,515	274,949	—	373,251	5,721	71,857	5,096	285,766

Year	Month	Day	Time	Location	Event	Remarks
1912	Jan	1	10:00	St. Paul	Meeting	...
1912	Jan	2	10:00	St. Paul	Meeting	...
1912	Jan	3	10:00	St. Paul	Meeting	...
1912	Jan	4	10:00	St. Paul	Meeting	...
1912	Jan	5	10:00	St. Paul	Meeting	...
1912	Jan	6	10:00	St. Paul	Meeting	...
1912	Jan	7	10:00	St. Paul	Meeting	...
1912	Jan	8	10:00	St. Paul	Meeting	...
1912	Jan	9	10:00	St. Paul	Meeting	...
1912	Jan	10	10:00	St. Paul	Meeting	...
1912	Jan	11	10:00	St. Paul	Meeting	...
1912	Jan	12	10:00	St. Paul	Meeting	...
1912	Jan	13	10:00	St. Paul	Meeting	...
1912	Jan	14	10:00	St. Paul	Meeting	...
1912	Jan	15	10:00	St. Paul	Meeting	...
1912	Jan	16	10:00	St. Paul	Meeting	...
1912	Jan	17	10:00	St. Paul	Meeting	...
1912	Jan	18	10:00	St. Paul	Meeting	...
1912	Jan	19	10:00	St. Paul	Meeting	...
1912	Jan	20	10:00	St. Paul	Meeting	...
1912	Jan	21	10:00	St. Paul	Meeting	...
1912	Jan	22	10:00	St. Paul	Meeting	...
1912	Jan	23	10:00	St. Paul	Meeting	...
1912	Jan	24	10:00	St. Paul	Meeting	...
1912	Jan	25	10:00	St. Paul	Meeting	...
1912	Jan	26	10:00	St. Paul	Meeting	...
1912	Jan	27	10:00	St. Paul	Meeting	...
1912	Jan	28	10:00	St. Paul	Meeting	...
1912	Jan	29	10:00	St. Paul	Meeting	...
1912	Jan	30	10:00	St. Paul	Meeting	...
1912	Jan	31	10:00	St. Paul	Meeting	...

1912

Year	Month	Day	Time	Location	Event	Remarks
1912	Feb	1	10:00	St. Paul	Meeting	...
1912	Feb	2	10:00	St. Paul	Meeting	...
1912	Feb	3	10:00	St. Paul	Meeting	...
1912	Feb	4	10:00	St. Paul	Meeting	...
1912	Feb	5	10:00	St. Paul	Meeting	...
1912	Feb	6	10:00	St. Paul	Meeting	...
1912	Feb	7	10:00	St. Paul	Meeting	...
1912	Feb	8	10:00	St. Paul	Meeting	...
1912	Feb	9	10:00	St. Paul	Meeting	...
1912	Feb	10	10:00	St. Paul	Meeting	...
1912	Feb	11	10:00	St. Paul	Meeting	...
1912	Feb	12	10:00	St. Paul	Meeting	...
1912	Feb	13	10:00	St. Paul	Meeting	...
1912	Feb	14	10:00	St. Paul	Meeting	...
1912	Feb	15	10:00	St. Paul	Meeting	...
1912	Feb	16	10:00	St. Paul	Meeting	...
1912	Feb	17	10:00	St. Paul	Meeting	...
1912	Feb	18	10:00	St. Paul	Meeting	...
1912	Feb	19	10:00	St. Paul	Meeting	...
1912	Feb	20	10:00	St. Paul	Meeting	...
1912	Feb	21	10:00	St. Paul	Meeting	...
1912	Feb	22	10:00	St. Paul	Meeting	...
1912	Feb	23	10:00	St. Paul	Meeting	...
1912	Feb	24	10:00	St. Paul	Meeting	...
1912	Feb	25	10:00	St. Paul	Meeting	...
1912	Feb	26	10:00	St. Paul	Meeting	...
1912	Feb	27	10:00	St. Paul	Meeting	...
1912	Feb	28	10:00	St. Paul	Meeting	...
1912	Feb	29	10:00	St. Paul	Meeting	...
1912	Feb	30	10:00	St. Paul	Meeting	...