

# Statistische Mitteilungen

betreffend den

**Kanton Zürich.**

---

**Heft 120.**

---

Herausgegeben

vom

**Kantonalen statistischen Bureau.**

---

## **Gemeindefinanz-Statistik** für das Jahr 1913.

Nebst Anhang:

**Staatsbeiträge an die Armenausgaben der Gemeinden  
vom Jahre 1913.**

---

**WINTERTHUR.**

Buchdruckerei Geschwister Ziegler.  
1915.

# Publikationen des kantonalen statistischen Bureaus.

## Heft

- 1—4. Statistik der Rechtspflege des Kantons Zürich 1867—1870.
5. Die Volkszählung im Kanton Zürich vom 1. Dezember 1870 mit alphabetischem Ortsverzeichnis.
6. Statistik der Berufsarten des Kantons Zürich nach der Volkszählung vom 1. Dezember 1870.
- 7—14. Statistik der Rechtspflege des Kantons Zürich 1871—1878.
15. Statistische Beilage z. Rechenschaftsbericht des Regierungsrates 1878.  
Inhalt: 1. Gemeindefinanzstatistik 1877. 2. Landwirtschaftliche Statistik 1878. 3. Statistik der Obstbäume nach der Zählung in den Jahren 1877 und 1878. 4. Statistischer Jahresbericht der Direktion des Erziehungswesens im Schuljahr 1878/79. 5. Statistik der Geburten, Todesfälle und Trauungen 1878.
16. Statistik der Rechtspflege des Kantons Zürich 1879.
17. Statistische Beilage z. Rechenschaftsbericht des Regierungsrates 1879.  
Inhalt: 1. Landwirtschaftliche Statistik 1879. 2. Gemeindefinanzstatistik 1878. 3. Statistik der Geburten, Todesfälle und Trauungen 1879. 4. Gemeindefinanzstatistik 1879. 5. Monatliche und jährliche Niederschlagsmengen auf den zürcherischen Regenstationen 1878 und 1879 mit Kärtchen.
18. Statistik der Rechtspflege des Kantons Zürich 1880.
19. Statistische Beilage z. Rechenschaftsbericht des Regierungsrates 1880.  
Inhalt: 1. Landwirtschaftliche Statistik 1880. 2. Statistik der Geburten, Todesfälle und Trauungen 1880. 3. Gemeindefinanzstatistik 1880.
20. Die Volkszählung im Kanton Zürich vom 1. Dezember 1880.
21. Berufs-Statistik. Die Bevölkerung des Kantons Zürich nach ihren Berufsarten auf Grund der Volkszählung vom 1. Dezember 1880.
22. Statistik der Rechtspflege des Kantons Zürich 1881.
23. Statistische Beilage z. Rechenschaftsbericht des Regierungsrates 1881.  
Inhalt: 1. Landwirtschaftliche Statistik 1881. 2. Statistik der Geburten, Todesfälle und Trauungen 1881. 3. Statistik der Berufsarten der Bevölkerung des Kantons Zürich 1880. 4. Statistik der gegenseitigen Hilfsgesellschaften und Krankenvereine im Kanton Zürich 1880. 5. Gemeindefinanzstatistik 1881.
24. Statistik der Rechtspflege des Kantons Zürich 1882.
25. Statistische Beilage z. Rechenschaftsbericht des Regierungsrates 1882.  
Inhalt: 1. Landwirtschaftliche Statistik 1882. 2. Statistik der Geburten, Todesfälle und Trauungen 1882. 3. Gemeindefinanzstatistik 1882. 4. Statistik der Sparkassen im Kanton Zürich 1882.
26. Statistik der Rechtspflege des Kantons Zürich 1883.
27. Statistische Beilage z. Rechenschaftsbericht des Regierungsrates 1883.  
Inhalt: 1. Landwirtschaftliche Statistik 1883. 2. Bevölkerungsstatistik 1883. 3. Unfall-Statistik 1879—1883. 4. Gemeindefinanzstatistik 1883.
28. Statistik der Rechtspflege des Kantons Zürich 1884.
29. Landwirtschaftliche Statistik 1884.
30. Bevölkerungsstatistik 1884.
31. Gemeindefinanzstatistik 1884.
32. Landwirtschaftliche Statistik 1885.
33. Bevölkerungsstatistik 1885.
34. Gemeindefinanzstatistik 1885.
35. Ergebnisse der Vieh-, Güter- und Obstbaumzählung 1886.
36. Landwirtschaftliche Statistik 1886.
37. Gemeindefinanzstatistik 1886.
38. Bevölkerungsstatistik 1886.
39. Landwirtschaftliche Statistik 1887.
40. Gemeindefinanzstatistik 1887.
41. Bevölkerungsstatistik 1887.
42. Landwirtschaftliche Statistik 1888.

(Fortsetzung auf Seite 3 des Umschlags.)

# Statistische Mitteilungen

betreffend den

## Kanton Zürich.

---

### Heft 120.

---

Herausgegeben

vom

Kantonalen statistischen Bureau.

---

# Gemeindefinanz-Statistik

## für das Jahr 1913.

Nebst Anhang:

Staatsbeiträge an die Armenausgaben der Gemeinden  
vom Jahre 1913.

---

WINTERTHUR.

Buchdruckerei Geschwister Ziegler.  
1915.

31002

40



# Inhalt.

Einleitung . . . . .	Seite 5*—27*
----------------------	-----------------

## Erster Teil.

### A. Gemeindeweise Zusammenstellungen.

I. Finanzen der politischen Gemeinden:	
Tab. 1. Einnahmen und Ausgaben. Steuerfaktoren und Steuerquoten . . . . .	2
„ 2. Aktiven, Passiven und Stammgut . . . . .	14
„ 3. Steuernachzahlungen (mit Bezirkszusammenzug) . . . . .	26
„ 4. Legate und Geschenke . . . . .	27
II. Finanzen der Zivilgemeinden:	
Tab. 5. Einnahmen und Ausgaben. Aktiven, Passiven und Stammgut . . . . .	28
„ 6. Bewegung der Passiven (mit Bezirkszusammenzug) . . . . .	40
„ 7. Steuernachzahlungen (mit Bezirkszusammenzug) . . . . .	44
„ 8. Legate und Geschenke . . . . .	44
„ 9. Die Steuerverhältnisse (mit Bezirkszusammenzug) . . . . .	45
III. Finanzen der bürgerlichen Nutzungsgüter:	
Tab. 10. Einnahmen und Ausgaben. Aktiven, Passiven und Stammgut . . . . .	48
„ 11. Bewegung der Passiven . . . . .	48
IV. Finanzen der Kirch-Gemeinden:	
Tab. 12. Einnahmen und Ausgaben. Steuerfaktoren und Steuerquoten . . . . .	50
„ 13. Aktiven, Passiven und Stammgut . . . . .	60
„ 14. Steuernachzahlungen (mit Bezirkszusammenzug) . . . . .	70
„ 15. Legate und Geschenke . . . . .	71
V. Finanzen der Armen-Gemeinden:	
Tab. 16. Einnahmen und Ausgaben. Steuerfaktoren und Steuerquoten . . . . .	72
„ 17. Aktiven, Passiven und Stammgut . . . . .	82
„ 18. Steuernachzahlungen (mit Bezirkszusammenzug) . . . . .	92
„ 19. Legate und Geschenke . . . . .	93
„ 20. Spezifikation der Armenunterstützungen . . . . .	94
VI. Finanzen der Primarschul-Gemeinden:	
Tab. 21. Einnahmen und Ausgaben. Steuerfaktoren und Steuerquoten . . . . .	104
„ 22. Aktiven, Passiven und Stammgut . . . . .	120
„ 23. Steuernachzahlungen (mit Bezirkszusammenzug) . . . . .	136
„ 24. Legate und Geschenke . . . . .	137
VII. Finanzen der Sekundarschulkreis-Gemeinden:	
Tab. 25. Einnahmen und Ausgaben. Aktiven, Passiven und Stammgut . . . . .	138
„ 26. Bewegung der Passiven (mit Bezirkszusammenzug) . . . . .	146
„ 27. Steuernachzahlungen (mit Bezirkszusammenzug) . . . . .	148
„ 28. Legate und Geschenke . . . . .	148
„ 29. Steuerverhältnisse (mit Bezirkszusammenzug) . . . . .	149
VIII. Finanzen der Stiftungs- und Separatgüter:	
Tab. 30. Einnahmen, Ausgaben und Bestand . . . . .	151
„ 31. Legate und Geschenke (mit Bezirkszusammenzug) . . . . .	169

IX. Tab. 32.	Gesamtbetrag der Steuerquoten im Jahre 1913 und im Jahrfünft 1909 bis 1913 in den einzelnen Gemeinden . . . . .	174
X. Tab. 33.	Die Steuerfaktoren und die Steuer-Belastung in den politischen Gemeinden (mit Bezirkszusammenzug) . . . . .	186

### B. Bezirksweise Übersichten.

I. Finanzen	der politischen Gemeinden:	
Tab. 34.	Einnahmen und Ausgaben. Steuerfaktoren . . . . .	192
„ 35.	Aktiven, Passiven und Stammgut . . . . .	192
II. Finanzen	der Zivil-Gemeinden:	
Tab. 36.	Einnahmen und Ausgaben. Aktiven, Passiven und Stammgut . . .	194
III. Finanzen	der bürgerlichen Nutzungsgüter:	
Tab. 37.	Einnahmen und Ausgaben. Aktiven, Passiven und Stammgut . . .	194
IV. Finanzen	der Kirch-Gemeinden:	
Tab. 38.	Einnahmen und Ausgaben. Steuerfaktoren . . . . .	196
„ 39.	Aktiven, Passiven und Stammgut . . . . .	196
V. Finanzen	der Armen-Gemeinden:	
Tab. 40.	Einnahmen und Ausgaben. Steuerfaktoren . . . . .	198
„ 41.	Aktiven, Passiven und Stammgut . . . . .	198
„ 42.	Spezifikation der Armenunterstützungen . . . . .	200
VI. Finanzen	der Primarschul-Gemeinden:	
Tab. 43.	Einnahmen und Ausgaben. Steuerfaktoren . . . . .	202
„ 44.	Aktiven, Passiven und Stammgut . . . . .	202
VII. Finanzen	der Sekundarschulkreis-Gemeinden:	
Tab. 45.	Einnahmen und Ausgaben. Aktiven, Passiven und Stammgut . . .	204
VIII. Finanzen	der Stiftungs- und Separatgüter:	
Tab. 46.	Einnahmen, Ausgaben und Bestand . . . . .	206
„ 47.	Aktiven, Passiven, Nettovermögen . . . . .	206

## Zweiter Teil.

### Übersicht der Gesamt-Ergebnisse.

Tab. 48.	Einnahmen, Ausgaben und Steuerfaktoren der verschiedenen Güter (kantonsweise Übersicht) . . . . .	208
„ 49.	Die hauptsächlichsten Ausgaben nach Bezirken . . . . .	208
„ 50.	Die hauptsächlichsten Einnahmen inkl. erhobene Steuern nach Bezirken . . . . .	210
„ 51.	Die Steuerquoten im Jahre 1913 nach der Anzahl der betroffenen Gemeinde-Einwohner . . . . .	210
„ 52.	Zahl der Gemeinden nach dem Gesamt-Gemeindesteuerfuß 1913 . . . . .	212
„ 53.	Zahl der Gemeinden nach den jährlichen durchschnittlichen Gemeindesteuern im Jahrfünft 1909—1913 . . . . .	212
„ 54.	Steuernachzahlungen an die öffentlichen Gemeindegüter . . . . .	214
„ 55.	Aktiven, Passiven und Stammgut der verschiedenen Güter (kantonsweise Übersicht) . . . . .	214
„ 56.	Brutto-Vermögen aller öffentlichen Gemeindegüter . . . . .	216
„ 57.	Passiven aller öffentlichen Gemeindegüter . . . . .	216
„ 58.	Netto-Vermögen (bezw. Schulden) aller öffentlichen Gemeindegüter . . . . .	218
„ 59.	Legate und Geschenke an die öffentlichen Gemeindegüter . . . . .	218

## Anhang.

Die Staatsbeiträge an die Armenausgaben der Gemeinden vom Jahre 1913.

# Gemeindefinanzstatistik

für das

## Jahr 1913.

### 1. Die Betriebsausgaben.

Der Betriebsaufwand der zürcherischen Gemeinden hat im Jahre 1913 wieder einen bedeutenden Schritt nach aufwärts zurückgelegt. Während im Vorjahre bei üblicher Einrechnung der Neubautenkosten Fr. 51,091,417 ausgegeben wurden, stieg die Gesamtsumme pro 1913 auf den um **Fr. 3,080,989** höheren Betrag von **Fr. 54,172,406**. Einer relativen Ausgabenvermehrung um 3,73<sup>0</sup>/<sub>0</sub> im Vorjahre steht demnach im Berichtsjahre eine Zunahme des Aufwandes um 6,03<sup>0</sup>/<sub>0</sub> gegenüber.

Ein Blick nach rückwärts auf die Gestaltung der kommunalen Ausgaben zeigt, daß der Schritt, der im Jahre 1913 getan wurde, seit der Jahrhundertwende keineswegs der bedeutendste ist, denn die Jahre 1908, 1907 und 1911 sind mit einer Steigerung der Ausgabensumme um 4,1, 5,0 und 5,7 Millionen Franken dem Berichtsjahre überlegen. Alle anderen Jahre der vierzehnjährigen Periode 1900—1913 stehen aber hinsichtlich der Ausgabenvermehrung zurück; vier derselben (1901, 1902, 1905 und 1910) verzeichneten sogar vorübergehend einen geringen Rückgang des kommunalen Aufwandes.

Betrachtet man die Gestaltung der Verhältnisse vom Standpunkte der einzelnen Gemeinde- bzw. Güterkategorien aus, so ist zu konstatieren, daß beinahe der ganze Mehraufwand auf die politischen Gemeinden entfällt, also auf die Gemeindeart, die überwiegend örtliche Aufgaben erfüllt. Doch auch die anderen Güterkategorien verzeichnen in ihren Ausgaben gegenüber dem Vorjahre bemerkenswerte Abweichungen.

Es ergibt sich das aus nachstehender Übersicht:

Güterarten	Gesamtausgaben				Zu- oder Abnahme	
	1912		1913		Fr.	in %
	Fr.	%	Fr.	%		
Politische Gemeinden . . .	29,162,576	57,1	32,157,879	59,4	+ 2,995,303	+ 10,3
Zivilgemeinden . . . . .	1,075,059	2,1	989,702	1,8	— 85,357	— 7,9
Bürgerliche Nutzungsgüter	98,220	0,2	99,146	0,2	+ 926	+ 0,1
Kirchengüter . . . . .	2,295,042	4,5	2,510,694	4,6	+ 215,652	+ 9,4
Armengüter . . . . .	3,090,080	6,0	3,189,714	5,9	+ 99,634	+ 3,2
Primarschulgüter . . . . .	10,907,779	21,4	11,262,118	20,8	+ 354,339	+ 3,2
Sekundarschulgüter . . . . .	1,526,569	3,0	1,207,422	2,2	— 319,147	— 20,9
Stiftungs- und Separatgüter	2,936,092	5,7	2,755,731	5,1	— 180,361	— 6,1
Summa .	51,091,417	100	54,172,406	100	+ 3,080,989	+ 6,03

Die Ausgabensumme hat sich demnach bei fünf Güterarten gesteigert, bei dreien vermindert. Bei Betrachtung der prozentualen Änderungen muß namentlich die relativ starke Abnahme der Ausgaben der Sekundarschulgemeinden

auffallen. Sie ist auf eine Verminderung der Bauausgaben um rund Fr. 350,000 zurückzuführen, während die relativ erhebliche Zunahme des Aufwandes der Kirchgemeinden weniger zufälliger Natur ist, sondern eher eine Vermehrung des ordentlichen Bedarfes involviert. Das größte Interesse beansprucht aber die bereits erwähnte starke Ausgabenvermehrung der politischen Gemeinden, die sich auf etwas über 10<sup>0</sup>/<sub>0</sub> stellt. Die Bedeutung des Aufwandes dieser Gemeinden stieg denn auch im Vergleich zum Gesamttotal von 57,1<sup>0</sup>/<sub>0</sub> auf den hohen Ansatz von 59,4<sup>0</sup>/<sub>0</sub>, oder mit anderen Worten, die politischen Gemeinden beanspruchen allein etwa drei Fünftel, alle anderen Gemeindearten dagegen nur etwa zwei Fünftel der Gesamtausgaben. Speziell auf die Primar- und Sekundarschulgemeinden entfallen 23<sup>0</sup>/<sub>0</sub>, also nicht ganz ein Viertel, und auf alle übrigen Güter mit 17,6<sup>0</sup>/<sub>0</sub> wenig über ein Sechstel der Ausgabensumme.

Angesichts der großen Bedeutung, welche den Gütern der politischen Gemeinden bereits zukommt, muß man sich ernsthaft die Frage vorlegen, ob nicht den Interessen der Schule besser gedient wäre, wenn auch die Bestreitung der Schulausgaben den politischen Gemeinden übertragen würde. Eine solche Ordnung der Dinge hat durch Vereinigung der Schulgüter mit den Gemeindegütern bereits in einzelnen fortschrittlichen Gemeinden in der Umgebung der Stadt Zürich Platz gegriffen, nachdem die beiden Städte schon längst bahnbrechend vorgegangen waren. Die allgemeine und strikte Durchführung einer solchen Maßnahme hätte zur Folge, daß etwas über 80<sup>0</sup>/<sub>0</sub> des kommunalen Aufwandes in den Rechnungen der Güter der politischen Gemeinden enthalten wäre.

Betrachtet man die Gestaltung des kommunalen Aufwandes nach Bezirken, unter besonderer Darstellung der Finanzen der Städte, so tritt uns die Tatsache entgegen, daß sich die Ausgabensumme der letzteren um erheblich mehr als den Mehraufwand im Kanton gesteigert hat, während der Aufwand der Landgemeinden zusammen gegen 1912 zurückgegangen ist. Nachstehende Angaben zeigen dies deutlich.

Bezirke	Gesamtausgaben				Zu- oder	
	1912		1913		Abnahme	
	Fr.	%	Fr.	%	Fr.	in %
Zürich, Stadt . . . . .	30,422,443	59,5	34,354,375	63,4	+ 3,931,932	+ 12,9
Zürich, Land . . . . .	3,304,961	6,5	2,113,944	3,9	- 1,191,017	- 36,0
Affoltern . . . . .	703,725	1,4	858,255	1,6	+ 154,530	+ 22,0
Horgen . . . . .	3,054,256	6,0	2,640,972	4,9	- 413,284	- 13,5
Meilen . . . . .	2,078,398	4,1	1,952,601	3,6	- 125,797	- 6,1
Hinwil . . . . .	1,450,305	2,8	1,380,760	2,6	- 69,545	- 4,8
Uster . . . . .	1,174,496	2,3	1,160,643	2,1	- 13,853	- 1,2
Pfäffikon . . . . .	763,049	1,5	833,634	1,5	+ 70,585	+ 9,2
Winterthur, Stadt . . . .	3,718,271	7,3	4,230,342	7,8	+ 512,071	+ 13,8
Winterthur, Land . . . .	1,600,167	3,1	1,709,035	3,2	+ 108,868	+ 6,8
Andelfingen . . . . .	948,416	1,9	820,049	1,5	- 128,367	- 13,5
Bülach . . . . .	1,141,174	2,2	1,151,279	2,1	+ 10,105	+ 0,9
Dielsdorf . . . . .	731,756	1,4	966,517	1,8	+ 234,761	+ 32,1
Kanton . . . . .	51,091,417	100	54,172,406	100	+ 3,080,989	+ 6,03

Nicht in allen Landbezirken wurden demnach die Ausgaben reduziert; einzelne derselben — namentlich Affoltern und Dielsdorf — verzeichnen viel-

mehr eine relativ ganz bedeutende Zunahme derselben. Umso bemerkenswerter ist die starke Abnahme der Betriebsausgaben in anderen Bezirken, so namentlich in den Landgemeinden des Bezirkes Zürich, wo dieselben um über eine Million Franken oder um 36<sup>0</sup>/<sub>10</sub> zurückgegangen sind. Unstreitig hat hier die Schwierigkeit der Beschaffung der nötigen Einnahmen zu einer Einschränkung der exorbitant gesteigerten Ansprüche geführt. Auch in den Bezirken Horgen und Andelfingen sind die Ausgaben mit 13,5<sup>0</sup>/<sub>10</sub> ziemlich stark reduziert worden, in geringerem Maße dagegen in Meilen, Hinwil und Uster. Von den beiden Städten verzeichnet Winterthur, nachdem hier seit Jahren ein Stillstand in der Entwicklung zu beobachten war, mit 13,8<sup>0</sup>/<sub>10</sub> eine der Stadt Zürich (12,9<sup>0</sup>/<sub>10</sub>) um ein geringes überlegene Steigerung des Aufwandes.

Daß übrigens die Gemeindeleistungen in den einzelnen Bezirken sehr verschieden zu bewerten sind, zeigt die nachstehende Berechnung des Betreffnisses pro Kopf der Bevölkerung:

Auf den Einwohner entfallen an Gemeindeausgaben					
im Bezirk	pro 1912	pro 1913	im Bezirk	pro 1912	pro 1913
	Fr.	Fr.		Fr.	Fr.
Zürich, Stadt . . . . .	153,5	171,3	Uster . . . . .	55,9	54,7
Winterthur, Stadt . . . . .	144,7	163,9	Zürich, Land . . . . .	81,0	50,0
<b>im Kanton . . . . .</b>	<b>97,2</b>	<b>101,3</b>	Bülach . . . . .	47,2	46,6
Meilen . . . . .	85,2	78,9	Pfäffikon . . . . .	41,5	44,9
Dielsdorf . . . . .	46,9	60,7	Andelfingen . . . . .	50,4	42,9
Affoltern . . . . .	50,3	60,2	Winterthur, Land . . . . .	38,7	40,2
Horgen . . . . .	65,2	55,3	Hinwil . . . . .	39,9	37,1

In dieser Gegenüberstellung richtet sich die Reihenfolge der Bezirke nach der Höhe des Kopfbetreffnisses im Jahre 1913; nach den Vergleichszahlen von 1912 ergäbe sich eine wesentlich andere Rangordnung. Immerhin stehen in den zwei Jahren die beiden Städte und der Bezirk Meilen an der Spitze, während den Landgemeinden von Winterthur pro 1912 der letzte und dem Bezirk Hinwil der zweitletzte Rang zukommt.

In welchem Maße das Gesamtergebnis durch die Ausgaben unter den einzelnen Titeln des Rechnungsschemas beeinflusst wird, kann, einerseits nach Güterarten, andererseits nach Bezirken ausgeschieden, den Tabellen 48 und 49, Seite 208/09, entnommen werden. Wir ersehen aus jenen Darstellungen, daß einzig die Aufwendungen für Erstellung und Unterhalt von Straßen einen Rückgang und zwar von Fr. 623,018 oder 11<sup>0</sup>/<sub>10</sub> verzeichnen und daß die Ausgaben unter allen anderen Rechnungstiteln gewachsen sind. Absolut und relativ das stärkste Wachstum weisen die Aufwendungen für Erstellung und Unterhalt von Gebäuden und Liegenschaften auf; sie verzeichnen einen Mehrbetrag von Fr. 1,066,139 oder von 12,2<sup>0</sup>/<sub>10</sub>. Da wir es hier zum Teil mit Neubauten zu tun haben, ist dieser Rechnungstitel von großem Einfluß auf die Gestaltung des Rechnungsergebnisses für die einzelnen Bezirke überhaupt, je nach der größeren oder geringeren Tätigkeit der Gemeinden in der Erstellung öffentlicher Gebäude.

Dieser Einfluß gelangt in nachstehender Gegenüberstellung deutlich zur Veranschaulichung.

Bezirke	mit Zunahme		% von 2 zu 1
	der Gesamt- ausgaben	der Bau- u. Unterhaltungs- kosten von Gebäuden und Liegenschaften	
	Fr.	Fr.	
Zürich . . . . .	2,740,915	672,282	24,5
Affoltern . . . . .	154,530	170,862	110,6
Pfäffikon . . . . .	70,585	69,755	98,8
Winterthur . . . . .	620,939	622,494	100,2
Bülach . . . . .	10,105	34,603	342,0
Dielsdorf . . . . .	234,761	89,658	38,2

Bezirke	mit Abnahme		% von 2 zu 1
	der Gesamt- ausgaben	der Bau- u. Unterhaltungs- kosten von Gebäuden und Liegenschaften	
	Fr.	Fr.	
Horgen . . . . .	413,284	491,162	119,0
Meilen . . . . .	125,797	61,512	48,9
Hinwil . . . . .	69,545	62,355	89,7
Andelfingen . . . . .	128,367	71,055	55,4

Im Gegensatz zu den vorstehenden Bezirken, in welchen der Einfluß der Baukosten auf die Gesamtausgaben klar zu Tage tritt, haben in Uster die ersteren um Fr. 92,569 zu-, die letzteren dagegen um Fr. 13,853 abgenommen. Das Rechnungsergebnis war hier pro 1912 vorübergehend durch andere Aufwendungen, wie die Finanzierung von Verkehrsunternehmungen, beeinflusst worden.

Eine starke relative Vermehrung verzeichnen ferner die unter einem Sammeltitle vereinigten Ausgaben für das Polizei-, Bestattungs- und Feuerlöschwesen, in welchem auch die Kosten der Gesundheitspolizei inbegriffen sind. Die Aufwendungen unter diesem Title steigerten sich von Fr. 2,611,073 pro 1912 auf Fr. 2,890,395 pro 1913; die Zunahme stellt sich auf Fr. 279,322 oder auf 10,7<sup>0</sup>/<sub>10</sub>. In dieser Hinsicht ist zu bemerken, daß das starke Auftreten der Maul- und Klauenseuche und deren Bekämpfung den Gemeinden einzelner Bezirke beträchtliche Kosten auferlegte, die auf diesen Rechnungstitle von Einfluß waren. Nachstehende Angaben zeigen dies deutlich.

Bezirke	Zunahme der Ausgaben für das Polizei-, Bestattungs- und Löschwesen	
	Fr.	in % <sub>10</sub>
	Zürich . . . . .	24,288
Affoltern . . . . .	21,941	48,9
Horgen . . . . .	8,544	6,3
Meilen . . . . .	37,380	52,4
Hinwil . . . . .	57,058	67,4
Uster . . . . .	61,047	96,4
Pfäffikon . . . . .	17,378	44,4
Winterthur . . . . .	22,763	8,7
Andelfingen . . . . .	— 7,211	— 13,0
Bülach . . . . .	24,816	39,9
Dielsdorf . . . . .	11,318	39,8
Kanton . . . . .	279,322	10,7

In Affoltern und Meilen haben sich demnach die Aufwendungen unter diesem Titel ungefähr um die Hälfte und in Hinwil um zwei Drittel vermehrt, in Uster sogar nahezu verdoppelt.

Von den übrigen Ausgabeposten verzeichnen die Besoldungen inkl. Kosten der Verwaltung ein Wachstum um  $4,66\%$ , die Passivzinsen von  $7,51\%$ , die Straßenbeleuchtung von  $6,61\%$ , die Armenunterstützungen von  $4,8\%$  und die Anschaffungskosten von Lehrmitteln und Schreibmaterialien, die am stabilsten geblieben sind, von  $0,98\%$ .

Den absoluten und Verhältniszahlen der Tabelle 49 kann entnommen werden, wie die Gesamtausgaben in den einzelnen Bezirken sich auf die einzelnen Rechnungstitel verteilen. Wir erfahren da, daß in Hinwil den Kosten der Verwaltung inkl. Besoldungen mit  $27,6\%$  Anteil die höchste, in Dielsdorf mit  $16,6\%$  die geringste Bedeutung zukommt. Die Passivzinsen fallen am stärksten ins Gewicht im Bezirk Winterthur mit  $17,9\%$ , am geringsten in Affoltern mit  $1,8\%$  der Ausgaben. Bau und Unterhalt von Gebäuden und Liegenschaften absorbierte den bedeutendsten Anteil in Meilen mit  $28,9\%$ , den niedrigsten in Hinwil mit  $11,8\%$ . Bezüglich der Straßenausgaben steht der Bezirk Zürich mit  $12,7\%$  obenan, Affoltern und Uster stehen mit  $3,3\%$  an letzter Stelle. Welch schwere Belastung den Gemeinden der Bezirke Hinwil und Uster aus der Bekämpfung der Viehseuche erwuchs, zeigt die Tatsache, daß der Titel „Polizei-, Bestattungs- und Löschwesen“  $10,3\%$  bzw.  $10,7\%$  der Gesamtausgaben ausmachte, gegen nur  $5,8\%$  bzw.  $5,4\%$  im Vorjahre. Die Lehrmittel und Schreibmaterialien beanspruchten in Hinwil als Maximum  $3,2\%$ , in Zürich als Minimum  $0,9\%$  des Gesamtaufwandes; die Armenunterstützungen fallen am stärksten ins Gewicht in Pfäffikon mit  $17,9\%$ , am geringsten in Zürich mit  $2,4\%$ .

Die gleiche Ausscheidung nach Güterkategorien, statt nach Bezirken, bietet die nachstehende Übersicht (vergl. Tabelle auf Seite 10\*).

Im Anschluß an die vorstehenden Ausführungen folgt die übliche Darstellung des Gesamtaufwandes von Staat und Gemeinden für das Volksschulwesen und die Verteilung der Lasten auf die beiden Träger. Auch in der nachstehenden Übersicht auf Seite 11 gelangt die volle Wirkung des Gesetzes betreffend die Leistungen des Staates für das Volksschulwesen von 1912 noch nicht zum Ausdruck, indem die erstmals für 1913 ausgerichteten Beiträge an die Amortisation von durch Schulhausbauten verursachten Stammgutdefiziten auf Grund der Rechnungen von 1913 selbstverständlich erst pro 1914 bemessen werden konnten.

Der Aufwand für die Schule hat sich nach nachstehender Übersicht pro 1913 nur unwesentlich (um Fr. 43,608) gesteigert. Es ist aber wohl zu beachten, daß die außerordentlichen Kosten von Neubauten um rund Fr. 347,000 zurückgegangen sind, so daß tatsächlich doch eine Steigerung des ordentlichen Bedarfs von rund Fr. 390,000 resultiert.

Auf den Staat entfallen Fr. 223,673 Ausgaben für die Volksschule mehr, auf die Gemeinden Fr. 180,065 weniger; der Anteil des Staates hat sich von  $30,1\%$  auf  $31,5\%$  erhöht, der Anteil der Gemeinden von  $69,9\%$  auf  $68,5\%$  erniedrigt. Seit dem Jahre 1909, in welchem die Staatsleistung  $23,7\%$  des gesamten Aufwandes für die Volksschule ausmachte, hat demnach diese Leistung

**Verteilung der Ausgaben der Gemeinden nach Güterarten und nach den einzelnen Rechnungstiteln  
in absoluten und Verhältniszahlen.**

Ausgabeteil	Politische Gemeindegüter		Zivil- gemeindegüter		Bürgerl. Nutzungsgüter		Kirchen- güter		Armen- güter		Primarschul- güter		Sekundar- schulgüter		Stiftungs- und Separat- güter	
	Fr.	%	Fr.	%	Fr.	%	Fr.	%	Fr.	%	Fr.	%	Fr.	%	Fr.	%
Allgemeine Verwaltung und Besoldungen . . . . .	4,473,901	73.9	99,164	10.0	7,902	8.0	505,433	20.1	194,202	6.1	5,764,559	51.2	699,912	58.0	188,031	6.8
Verzinsung von Passiven .	7,221,004	22.5	191,937	19.4	11,132	11.2	261,443	10.4	27,802	0.9	275,947	2.4	66,197	5.5	64,764	2.3
Bau und Unterhalt von Ge- bäuden u. Liegenschaften	4,440,053	73.8	153,309	15.5	42,784	43.1	1,117,665	44.5	13,694	0.4	2,710,143	24.1	65,164	5.4	1,255,212	45.6
Bau u. Unterhalt v. Straßen	5,572,263	17.3	74,841	7.6	5,241	5.3	—	—	—	—	—	—	—	—	—	—
Straßenbeleuchtung . . . .	543,433	1.7	67,606	6.8	—	—	—	—	—	—	—	—	—	—	—	—
Polizei, Bestattungs- und Löschwesen . . . . .	2,817,947	8.8	72,448	7.3	—	—	—	—	—	—	—	—	—	—	—	—
Lehrmittel und Schreibma- terialien . . . . .	—	—	—	—	—	—	—	—	—	—	552,591	4.9	122,500	10.1	—	—
Reinigung und Beheizung der Schullokale . . . . .	—	—	—	—	—	—	—	—	—	—	732,605	6.5	84,628	7.0	—	—
Armenunterstützung . . . .	—	—	—	—	—	—	—	—	2,830,336	88.7	—	—	—	—	—	—
Übrige Ausgaben . . . . .	7,089,278	22.0	330,397	33.4	32,087	32.4	626,153	25.0	123,680	3.9	1,226,273	10.9	169,021	14.0	1,247,724	45.3
Total . . . . .	32,157,879	100	989,702	100	99,146	100	2,510,694	100	3,189,714	100	11,262,118	100	1,207,422	100	2,755,731	100

Bezirke	Ausgaben des Staates		Ausgaben der Primar- und Sekundarschulgemeinden				Ausgaben von Staat und Gemeinden Fr.
	absolut*	In o/o der Gesamt- ausgaben	Brutto Fr.	Staats- beiträge in Ein- nahmen Fr.	Netto		
					absolut	In o/o der Gesamt- ausgaben	
Fr.	Fr.	Fr.	Fr.	Fr.	Fr.	Fr.	
Zürich . . . . .	1,817,659	23,5	7,893,390	1,993,620	5,899,770	76,5	<b>7,717,429</b>
Affoltern . . . . .	116,401	39,8	203,349	27,122	176,227	60,2	<b>292,628</b>
Horgen . . . . .	344,077	34,4	731,468	75,117	656,351	65,6	<b>1,000,428</b>
Meilen . . . . .	170,236	25,8	527,499	38,170	489,329	74,2	<b>659,565</b>
Hinwil . . . . .	352,652	46,5	532,626	127,770	404,856	53,5	<b>757,508</b>
Uster . . . . .	185,407	38,7	342,076	48,698	293,378	61,3	<b>478,785</b>
Pfäffikon . . . . .	181,967	50,7	244,997	68,014	176,983	49,3	<b>358,950</b>
Winterthur . . . . .	582,502	38,3	1,232,284	293,570	938,714	61,7	<b>1,521,216</b>
Andelfingen . . . . .	158,804	49,6	197,231	35,599	161,632	50,4	<b>320,436</b>
Bülach . . . . .	185,846	46,3	260,738	44,825	215,913	53,7	<b>401,759</b>
Dielsdorf . . . . .	150,456	36,3	303,882	45,713	258,169	63,2	<b>408,625</b>
Summa der Ausgaben nach Bezirken . . . . .	4,246,007	30,5	12,469,540	2,798,218	9,671,322	69,5	<b>13,917,329</b>
Thurg. Grenzschnulen . . . . .	1,180	100	—	—	—	—	<b>1,180</b>
Vikariatsbesoldungen . . . . .	90,564	100	—	—	—	—	<b>90,564</b>
Ruhegehälte . . . . .	121,144	100	—	—	—	—	<b>121,144</b>
Total 1913 . . . . .	4,458,895	31,5	12,469,540	2,798,218	9,671,322	68,5	<b>14,130,217</b>
1912 . . . . .	4,235,222	30,1	12,434,348	2,582,961	9,851,387	69,9	<b>14,086,609</b>

\* Vergl. Rechenschaftsbericht des Regierungsrates 1913, pag. 121, Tabelle b, Rubrik „Total“.

\*\* Bezüglich der Lehrerbesoldungen der Städte Zürich und Winterthur vergl. Anmerkung 1, Seite 105.

eine absolut und relativ bedeutende Erhöhung erfahren. Um genaue Zahlen über die Entlastung der einzelnen Bezirke von den Kosten des Schulwesens durch das Gesetz von 1912 feststellen zu können, müßte man die die Rechnungen der Gemeinden stark beeinflussenden Neubautenkosten ausscheiden, was durch die gegenwärtige Ordnung des Rechnungswesens verunmöglicht ist.

Genauere Angaben inbezug auf die Verteilung der Lasten bietet die nachstehende Übersicht der Kosten des bürgerlichen Armenwesens auf Seite 12, wobei allerdings bedeutende Leistungen des Staates in seinen Kranken- und Versorgungsanstalten nicht einbezogen sind.

Die Gesamtausgaben der Armengemeinden sind um Fr. 99,424 gestiegen; die Staatsleistung ist sich annähernd gleich geblieben, weshalb sie an Bedeutung etwas verloren hat. Die Übersicht verzeigt immer das gleiche Bild der geringeren Entlastung des Stadtbezirkes Zürich und der beiden Seebezirke Horgen und Meilen bei relativ stärkerer Anteilnahme des Staates an den Ausgaben der Landbezirke, namentlich des Oberlandes und des Bezirkes Dielsdorf.

## Ausgaben des Staates und der Gemeinden für das Armenwesen im Jahre 1913.

Bezirke	Ausgaben des Staates* und der Gemeinden Fr.	Ausgaben des Staates		Ausgaben der Gemeinden		
		Absolut Fr.	In % der Gesamt-Ausgaben	Brutto	Netto	In % der Gesamt-Ausgaben
					(Nach Abzug der Staatsbeiträge) Fr.	
Zürich . . . . .	1,060,770	38,726	3,6	1,060,770	1,022,044	96,4
Affoltern . . . . .	120,527	26,802	22,2	120,527	93,725	77,8
Horgen . . . . .	280,516	23,005	8,2	280,516	257,511	91,8
Meilen . . . . .	194,260	17,411	9,0	194,260	176,849	91,0
Hinwil . . . . .	260,071	79,433	30,6	260,071	180,638	69,4
Uster . . . . .	154,667	41,669	26,9	154,667	112,998	73,1
Pfäffikon . . . . .	173,174	54,837	31,7	173,174	118,337	68,3
Winterthur . . . . .	471,812	84,086	17,8	471,812	387,726	82,2
Andelfingen . . . . .	139,556	22,805	16,4	139,556	116,751	83,6
Bülach . . . . .	173,117	38,246	22,1	173,117	134,871	77,9
Dielsdorf . . . . .	161,244	63,052	39,1	161,244	98,192	60,9
Kanton 1913 . . . . .	3,189,714	490,072	15,4	3,189,714	2,699,642	84,6
1912 . . . . .	3,090,080	489,862	15,9	3,090,080	2,600,218	84,1

\* In diesen Ziffern sind nur die direkten Beiträge des Staates an die Gemeindelasten enthalten. Die übrigen Leistungen des Staates auf dem Gebiete der Armenunterstützung (Subventionierung von Hilfsgesellschaften, Bestreitung von Arzneien und Verband für die Universitätspoliklinik, Verpflegung und Beerdigung kantonsfremder armer Personen etc.) fallen hier nicht in Betracht.

Die Kosten des Kirchenwesens und ihre Verteilung auf Staat und Gemeinden werden durch nachstehende summarische Angaben dargestellt.

	Aufwendungen für das Kirchenwesen pro 1913					
	des Staates		der Gemeinden		zusammen	
	Fr.	%	Fr.	%	Fr.	
Verwaltungskosten, Besoldungen . . . . .	773,907	60,5	505,433	39,5	1,279,340	
Zinsen von Passiven . . . . .	—	—	261,443	100	261,443	
Gebäude und Liegenschaften . . . . .	116,392	9,5	1,102,805	90,5	1,219,197	
Andere Ausgaben . . . . .	—	—	626,153	100	626,153	
Total 1913 . . . . .	890,299	26,3	2,495,834	73,7	3,386,133	
1912 . . . . .	918,389	28,6	2,295,042	71,4	3,213,431	

## 2. Die Betriebseinnahmen.

### a) Allgemeines.

Die Vermehrung der Betriebseinnahmen der Gemeinden hat im Berichtsjahre mit der Steigerung der Ausgaben wieder nicht Schritt gehalten. Einem Gesamtbetrage von Fr. 48,208,118 pro 1912 steht die Summe von **Fr. 51,080,392**

pro 1913 gegenüber. Die Zunahme stellt sich nur auf **Fr. 2,872,274** oder auf **5,96<sup>0</sup>/<sub>100</sub>**, während die Betriebsausgaben sich bekanntlich um über 3 Millionen Franken oder **6,03<sup>0</sup>/<sub>100</sub>** vermehrten.

Betrachtet man die Summe der Einkünfte des Berichtsjahres nach den einzelnen Gemeindearten, so muß in erster Linie konstatiert werden, daß die politischen Gemeinden bei weitem nicht einen so großen Anteil des Mehrbetrages vorweg nehmen, wie bei den Ausgaben. Verglichen mit dem Vorjahre verläuft aber die Bewegung der Einnahmen nicht bei allen Güterarten parallel derjenigen der Ausgaben, was aus nachstehender Aufstellung hervorgeht.

	Betriebseinnahmen				Zu- oder Abnahme	
	1912		1913		Fr.	in %
	Fr.	%	Fr.	%		
Politische Gemeinden . . .	31,850,720	66,1	33,767,871	66,1	+ 1,917,151	+ 6,04
Zivilgemeinden . . . . .	1,151,779	2,4	1,156,904	2,3	+ 5,125	+ 0,44
Bürgerl. Nutzungsgüter . .	112,985	0,2	121,287	0,2	+ 8,302	+ 7,3
Kirchgemeinden . . . . .	2,047,886	4,3	1,879,817	3,7	- 168,069	- 8,2
Armengemeinden . . . . .	2,997,909	6,2	3,124,832	6,1	+ 126,923	+ 4,24
Primarschulgemeinden . . .	5,355,755	11,1	5,605,025	11,0	+ 249,270	+ 4,65
Sekundarschulgemeinden . .	1,178,325	2,4	1,159,907	2,3	- 18,418	- 1,56
Stiftungs- u. Separatgüter .	3,512,759	7,3	4,264,749	8,3	+ 751,990	+ 21,4
Summa . . . . .	48,208,118	100	51,080,392	100	+ 2,872,274	+ 5,96

Am auffallendsten tritt demnach die Einnahmenvermehrung bei den Stiftungs- und Separatgütern in Erscheinung, wo sie sich relativ auf **21,4<sup>0</sup>/<sub>100</sub>** des letztjährigen Betrages, oder absolut auf über ein Viertel der gesamten Mehrerträge aller Güter, stellt. Damit ist eine Verminderung der Ausgaben verbunden. Bei den Kirchengütern steht umgekehrt einer Verminderung der Einnahmen ein beträchtlicher Mehraufwand gegenüber; bei den Zivilgemeindengütern haben die Einnahmen dagegen etwas zu- und die Ausgaben abgenommen. Bei Betrachtung der Einkünfte der politischen Gemeinden ist nicht außer acht zu lassen, daß in den Städten Zürich und Winterthur und in den Gemeinden Albisrieden, Altstetten und Seebach (Bezirk Zürich), bei zentralisierter Verwaltung, die zur Deckung der Schulbedürfnisse fließenden Einnahmen nur zum Teil ausgeschieden werden können. Während hier demnach die Schulausgaben vollständig in den Ergebnissen für die Primar- und Sekundarschulgemeinden enthalten sind, figurieren die Einnahmen zum größeren Teil unter denjenigen der politischen Gemeinden. Um zu einwandfreien Zahlen zu gelangen, muß man daher die Einkünfte der politischen, Primarschul- und Sekundarschulgemeinden zusammenfassen und dann kommt man zu dem Ergebnis, daß diese zusammen sich um **Fr. 2,148,003** oder um **5,6<sup>0</sup>/<sub>100</sub>**, also in geringerem Maße als die Einnahmen im allgemeinen vermehrt haben.

Richtige Vergleichszahlen ergeben sich ohne weiteres bei einer Gliederung der Einnahmen nach Bezirken, wie sie im Nachstehenden vorgenommen wird.

Bezirke	Betriebseinnahmen				Zu- oder Abnahme	
	1912		1913		Fr.	in %
	Fr.	%	Fr.	%		
Zürich, Stadt . . . . .	29,218,161	60,6	31,158,443	61,0	+ 1,940,282	+ 6,64
Zürich, Land . . . . .	2,185,732	4,5	2,264,129	4,4	+ 78,397	+ 3,59
Übertrag . . . . .	31,403,893	65,1	33,422,572	65,4	+ 2,018,679	+ 6,43

Bezirke	Betriebseinnahmen				Zu- oder Abnahme	
	1912		1913		Fr.	in %
Übertrag . . . . .	Fr. 31,403,893	% 65,1	Fr. 33,422,572	% 65,4	+ 2,018,679	+ 6,43
Affoltern . . . . .	647,464	1,3	822,180	1,6	+ 174,716	+ 27,0
Horgen . . . . .	2,619,578	5,4	2,676,950	5,3	+ 57,372	+ 2,19
Meilen . . . . .	1,663,539	3,5	1,649,584	3,2	- 13,955	- 0,84
Hinwil . . . . .	1,491,104	3,1	1,472,994	2,9	- 18,110	- 1,21
Uster . . . . .	1,078,704	2,2	1,240,599	2,4	+ 161,895	+ 15,0
Pfäffikon . . . . .	837,713	1,7	1,036,853	2,0	+ 199,140	+ 22,8
Winterthur, Stadt . . . . .	3,923,016	8,2	4,044,680	7,9	+ 121,664	+ 3,10
Winterthur, Land . . . . .	1,753,193	3,6	1,763,024	3,5	+ 9,831	+ 0,56
Andelfingen . . . . .	902,463	1,9	928,925	1,8	+ 26,462	+ 2,93
Bülach . . . . .	1,089,332	2,3	1,152,919	2,3	+ 63,587	+ 5,84
Dielsdorf . . . . .	798,119	1,7	869,112	1,7	+ 70,993	+ 8,90
Kanton . . . . .	48,208,118	100	51,080,392	100	+ 2,872,274	+ 5,96

An der Steigerung der kommunalen Einkünfte nehmen demnach alle Bezirke mit Ausnahme von Meilen und Hinwil Anteil, doch in verschiedenem Maße. Auch hier zeigt sich verschiedenorts eine Diskrepanz in der Bewegung der Ausgaben und der Einnahmen, doch ist dieselbe überall günstig zu bewerten, indem in vier Bezirken (Zürich-Land, Horgen, Uster und Andelfingen) einer Abnahme des Aufwandes eine Zunahme der Einkünfte gegenübersteht. Auffallend ist namentlich die starke relative Zunahme der Einnahmen der Gemeinden des Bezirkes Affoltern. Die Nachschau in den Detailangaben ergibt, daß die den Gemeinden des Bezirkes gehörende und unter den Stiftungs- und Separatgütern aufgeführte Armen- und Korrektionsanstalt Kappel hieran allein den Betrag von rund Fr. 95,000 beiträgt. In den ebenfalls eine namhafte relative Zunahme der Einkünfte aufweisenden Bezirken Uster und Pfäffikon liegen die Verhältnisse ähnlich, indem durch die Gründung von ebenfalls den Charakter von Separatgütern aufweisenden Altersasylen eine Steigerung um Fr. 94,000 (Uster) bzw. Fr. 220,600 (Pfäffikon) eintrat.

Abgesehen von diesen Resultaten mit vorübergehendem Einfluß erweisen sich die Einnahmen der Stadt Zürich wieder entwicklungsfähiger als die der Stadt Winterthur oder der Mehrzahl der Landbezirke.

Über die Ergiebigkeit der verschiedenen Finanzquellen geben die Tabellen 48 und 50, Seiten 208/09 und 210/11 wieder nach Güterarten und nach Bezirken eingehende Auskunft. Wir ersehen aus jenen Darstellungen, daß die Steuern einen um Fr. 1,261,859 oder um 10,5<sup>0</sup>/<sub>10</sub> höheren Ertrag abgeworfen haben, dann folgen die Zinsen von Kapitalien mit einem Mehrertrag von Fr. 538,613 oder 8,68<sup>0</sup>/<sub>10</sub> und am wenigsten entwickelt hat sich der Liegenschaftenertrag mit Fr. 152,492 oder 4,74<sup>0</sup>/<sub>10</sub>. Alle übrigen, nicht im Vorstehenden genannten Einkünfte der Gemeindegüter, die in ihrem Betrage nahezu an den Steuerertrag heranreichen, haben sich um Fr. 919,310 oder um 4,75<sup>0</sup>/<sub>10</sub> vermehrt.

Aus der Tabelle 50 ist ersichtlich, daß in allen Bezirken dem Steuerertrag als Finanzquelle die größte Bedeutung zukommt und zwar ist dies umso mehr hervorzuheben, als vor wenigen Jahren noch in Andelfingen, Bülach und

Dielsdorf die Liegenschaften den Steuern überlegene Erträge abgeworfen hatten. Auch jetzt macht der Liegenschaftenertrag in diesen drei Bezirken noch 22,4 bis 29,5<sup>0</sup>/<sub>100</sub> der Einnahmen aus; in den übrigen Bezirken steigt dessen Bedeutung nirgends höher als bis auf 11,5<sup>0</sup>/<sub>100</sub> (Winterthur); in Uster, Hinwil und Meilen erreicht er sogar nur 1,1—1,5<sup>0</sup>/<sub>100</sub>.

### b) Die Gemeindesteuern im besonderen.

Die Veranlagung der Gemeindesteuern fand im Jahre 1913 erstmals auf Grund der Neutaxation des Jahres 1912 statt. Die im Bestande des Steuerkapitals eingetretene Änderung ist daher von größerer Bedeutung als im Vorjahre und es ist denn auch eine Steigerung von Fr. 1,729,976,000 auf **Fr. 1,851,847,000** festzustellen. Der Mehrbetrag an Steuervermögen beträgt gegenüber dem Vorjahre **Fr. 121,871,000** oder 7<sup>0</sup>/<sub>100</sub>, gegen nur 0,67<sup>0</sup>/<sub>100</sub> von 1911 auf 1912.

Demgegenüber erscheint die Zunahme der steuerpflichtigen Männer um 215 oder 0,15<sup>0</sup>/<sub>100</sub> sehr bescheiden und auch die feststellbare Zahl der Haushaltungen hat sich mit einer Zunahme um 478 oder 0,43<sup>0</sup>/<sub>100</sub> nur in geringem Maße vermehrt. Um für alle Gemeinden inbezug auf die Steuerbelastung zu gleichen Grundlagen zu gelangen, sind die Haushaltungen der Städte Zürich und Winterthur mit eingerechnet, obschon seit 1893 an deren Stelle die Besteuerung des Einkommens getreten ist.

Der Bestand des letzteren hat sich gegenüber dem Vorjahre in beiden Städten verändert wie folgt:

	Einkommenssteuerkapital in Hunderten von Franken			
	1912	1913	Zunahme	in %
Stadt Zürich . . . . .	1,382,487	1,529,464	146,977	10,6
Stadt Winterthur . . . . .	106,058*	116,009*	9,951	9,4

Auf die Städte und die einzelnen Landbezirke verteilte sich das steuerpflichtige Vermögen wie folgt:

Bezirke	Steuerkapital in Tausenden Franken					
	1912	%	1913	%	Zunahme	in %
Zürich, Stadt . . . . .	999,583	57,8	1,077,203	58,2	77,620	7,77
Zürich, Land . . . . .	74,240	4,3	80,044	4,3	5,804	7,82
Affoltern . . . . .	25,950	1,5	27,748	1,5	1,798	6,93
Horgen . . . . .	137,461	7,9	147,008	7,9	9,547	6,94
Meilen . . . . .	88,254	5,1	94,509	5,1	6,255	7,09
Hinwil . . . . .	53,586	3,1	55,670	3,0	2,084	3,89
Uster . . . . .	35,286	2,0	37,221	2,0	1,935	5,48
Pfäffikon . . . . .	30,558	1,8	33,351	1,8	2,793	9,14
Winterthur, Stadt . . . . .	149,138	8,6	156,196	8,4	7,058	4,73
Winterthur, Land . . . . .	49,602	2,9	52,350	2,8	2,748	5,54
Andelfingen . . . . .	31,276	1,8	32,423	1,8	1,147	3,67
Bülach . . . . .	35,498	2,1	37,806	2,1	2,308	6,50
Dielsdorf . . . . .	19,544	1,1	20,318	1,1	774	3,96
Kanton . . . . .	1,729,976	100	1,851,847	100	121,871	7,04

\* Nach Abzug der steuerfreien Beträge.

Die verhältnismäßig geringste Steigerung der Steuerkraft ergibt sich demnach für die Bezirke Andelfingen, Hinwil und Dielsdorf mit 3,67—3,96<sup>0</sup>/<sub>10</sub>. Diesen drei wenig begünstigten Bezirken folgt auf dem Fuße die Stadt Winterthur mit einer Steigerung des Steuervermögens um nur 4,73<sup>0</sup>/<sub>10</sub>. Fünf weitere Bezirke (Uster, Winterthur-Land, Bülach, Affoltern und Horgen) stehen mit ihrer etwas höheren prozentualen Vermehrung immer noch unter dem Mittel für den Kanton und nur in Zürich, Meilen und Pfäffikon wird das letztere überschritten.

Den Verhältniszahlen der Tabelle 50 ist zu entnehmen, daß das Kopfbetreffnis an Gemeindesteuern im Bezirk Andelfingen als Minimum Fr. 16,20, im Bezirk Zürich als Maximum den mehr als dreimal so hohen Betrag von Fr. 52,99 ausmacht. Bei Berechnung der Steuerleistung nach der Zahl der verfügbaren Steuerfaktoren ergibt es sich aber, daß die Spannung zwischen den Ansätzen der Bezirke keineswegs so groß ist, diese bewegen sich zwischen Fr. 7,57 pro Faktor in Andelfingen und Fr. 13,09 in Hinwil. Zürich mit dem höchsten Steuerertrag pro Einwohner erscheint hinsichtlich der Höhe der Belastung per Faktor erst an fünfter Stelle. Das für den ganzen Kanton berechnete Kopfbetreffnis an Steuern ist übrigens um Fr. 1,66, das Betreffnis pro Steuerfaktor dagegen nur um Fr. 0,02 gestiegen. Die bescheidene Erhöhung der letzteren Ziffer läßt die Vermutung aufkommen, die stete Heraufsetzung der Steueransätze der Gemeinden habe im Jahre 1913 Halt gemacht, ob mit Recht, kann den nachstehenden Nachweisen entnommen werden.

Die Klassifikation der politischen Gemeinden nach der jährlichen Gesamtsteuer im Durchschnitt der letzten fünf Jahre 1909/1913 gestaltet sich auf Grund der Angaben in Tabelle 52, Seite 212 folgendermaßen:

- I. Fünfjährige Durchschnittssteuer 2,01 — 3<sup>0</sup>/<sub>100</sub>: 1 Gemeinde (1908/1912: 1, 1907/1911: 1):  
Benken 3,00 (1908/1912: 2,82, 1907/1911: 2,82).
- II. Fünfjährige Durchschnittssteuer 3,01 — 4<sup>0</sup>/<sub>100</sub>: 1 Gemeinde (1908/1912: 0, 1907/1911: 0):  
Marthalen 4,00 (1908/1912: 4,22, 1907/1911: 4,24).
- III. Fünfjährige Durchschnittssteuer 4,01 — 5<sup>0</sup>/<sub>100</sub>: 4 Gemeinden (1908/1912: 6, 1907/1911: 8):  
Rifferswil 4,16; Boppelsen 4,88; Lufingen 4,94; Rickenbach 4,96.
- IV. Fünfjährige Durchschnittssteuer 5,01 — 7<sup>0</sup>/<sub>100</sub>: 27 Gemeinden (1908/1912: 27, 1907/1911: 27):
  - a) Steuer von 5,01 — 6<sup>0</sup>/<sub>100</sub>: 13 Gemeinden (1908/1912: 14, 1907/1911: 14):  
Oteltingen 5,06; Laufen-Uhwiesen 5,13; Dorf 5,14; Oberrieden 5,26; Dällikon 5,28; Ossingen 5,30; Wil 5,30; Hettlingen 5,40; Winkel 5,67; Weiach 5,70; Unter-Embrach 5,80; Knonau 6,00; Uetikon 6,00.
  - b) Steuer von 6,01 — 7<sup>0</sup>/<sub>100</sub>: 14 Gemeinden (1908/1912: 13, 1907/1911: 13):  
Groß-Andelfingen 6,10; Maschwanden 6,10; Truttikon 6,20; Trüllikon 6,26; Bachenbülach 6,30; Hüntwangen 6,30; Bülach 6,43; Kilchberg 6,45; Eglisau 6,54; Hütten 6,65; Schleinikon 6,67; Wasterkingen 6,80; Ellikon 6,88; Obfelden 7,00.
- V. Fünfjährige Durchschnittssteuer 7,01 — 10<sup>0</sup>/<sub>100</sub>: 56 Gemeinden (1908/1912: 58, 1907/1911: 63):
  - a) Steuer von 7,01 — 8<sup>0</sup>/<sub>100</sub>: 11 Gemeinden (1908/1912: 11, 1907/1911: 17):

Hausen 7,17; Rafz 7,20; Klein-Andelfingen 7,26; Kappel 7,30; Rheinau 7,30; Schöffli-  
dorf 7,30; Unter-Stammheim 7,40; Humlikon 7,50; Berg 7,64; Hochfelden 7,70; Ober-  
Stammheim 7,94.

b) Steuer von 8,01—9<sup>0</sup>/<sub>00</sub>: 23 Gemeinden (1908/1912: 28, 1907/1911: 24):  
Männedorf 8,04; Fehraltorf 8,26; Thalwil 8,26; Mettmensstetten 8,38; Rorbas 8,38; Dachsen  
8,40; Rüslikon 8,40; Steinmaur 8,48; Höri 8,50; Stäfa 8,50; Freienstein 8,55; Unter-  
Engstringen 8,59; Küsnacht 8,69; Ottenbach 8,70; Niederweningen 8,73; Hirzel 8,79;  
Bonstetten 8,80; Rümlang 8,90; Herrliberg 8,92; Dänikon 8,96; Oberweningen 9,00; Rich-  
terswil 9,00; Schlieren 9,00.

c) Steuer von 9,01—10<sup>0</sup>/<sub>00</sub>: 22 Gemeinden (1908/1912: 19, 1907/1911: 22):  
Henggart 9,10; Horgen 9,16; Oetwil a. S. 9,22; Winterthur 9,25; Flaach 9,26; Nieder-  
hasli 9,33; Weiningen 9,42; Meilen 9,43; Kloten 9,52; Niederglatt 9,52; Aeugst 9,53;  
Wädenswil 9,55; Brütten 9,60; Hedingen 9,60; Regensberg 9,60; Dielsdorf 9,80; Elgg  
9,81; Dietlikon 9,85; Stadel 9,90; Erlenbach 9,96; Zürich 9,96; Wettswil 9,98.

VI. Fünfjährige Durchschnittssteuer 10,01—14<sup>0</sup>/<sub>00</sub>: 85 Gemeinden (1908/1912: 81,  
1907/1911: 76):

a) Steuer von 10,01—11<sup>0</sup>/<sub>00</sub>: 28 Gemeinden (1908/1912: 30, 1907/1911: 28):  
Seegräben 10,10; Schlatt 10,11; Oetwil a. d. L. 10,24; Pfungen 10,28; Buchs 10,30; Hüt-  
tikon 10,32; Stallikon 10,33; Wangen 10,34; Wildberg 10,34; Lindau 10,36; Zollikon  
10,56; Kyburg 10,48; Regensdorf 10,49; Schönenberg 10,51; Hittnau 10,53; Greifensee  
10,54; Schwerzenbach 10,55; Volketswil 10,55; Thalheim 10,56; Weißlingen 10,58; Pfäf-  
fikon 10,63; Geroldswil 10,64; Witikon 10,68; Seuzach 10,70; Neftenbach 10,73; Wal-  
talingen 10,77; Affoltern a. A. 10,79; Flurlingen 10,86.

b) Steuer von 11,01—12<sup>0</sup>/<sub>00</sub>: 19 Gemeinden (1908/1912: 23, 1907/1911: 22):  
Aesch 11,12; Ober-Embrach 11,18; Adlikon 11,21; Grüningen 11,21; Rüti 11,22; Uster  
11,57; Uitikon 11,38; Bachs 11,40; Russikon 11,42; Elsau 11,44; Wiesendangen 11,44;  
Maur 11,46; Bertschikon 11,48; Hagenbuch 11,51; Mönchaltorf 11,63; Oberglatt 11,68;  
Glattfelden 11,70; Bassersdorf 11,86; Nürensdorf 11,94.

c) Steuer von 12,01—13<sup>0</sup>/<sub>00</sub>: 25 Gemeinden (1908/1912: 19, 1907/1911: 18):  
Neerach 12,03; Altikon 12,04; Fischenthal 12,07; Fällanden 12,10; Illnau 12,10; Hom-  
brechtikon 12,14; Sternenbergr 12,31; Langnau 12,34; Goßau 12,35; Wald 12,40; Wal-  
lisellen 12,44; Albisrieden 12,45; Dättlikon 12,50; Dägerlen 12,52; Turbenthal 12,56;  
Nieder-Urdorf 12,59; Birmensdorf 12,60; Örlikon 12,64; Höngg 12,69; Ober-Urdorf 12,69;  
Rieden 12,79; Adliswil 12,84; Bauma 12,87; Feuerthalen 12,91; Bubikon 12,97.

d) Steuer von 13,01—14<sup>0</sup>/<sub>00</sub>: 13 Gemeinden (1908/1912: 9, 1907/1911: 8):  
Schottikon 13,02; Altstetten 13,10; Opfikon 13,16; Dinhard 13,35; Bäretswil 13,36; Wila  
13,38; Dürnten 13,44; Dübendorf 13,61; Egg 13,75; Veltheim 13,90; Hinwil 13,91;  
Wetzikon 13,92; Oberwinterthur 13,99.

VII. Fünfjährige Durchschnittssteuer über 14<sup>0</sup>/<sub>00</sub>: 13 Gemeinden (1908/1912: 14,  
1907/1911: 12):

Töb 14,12; Zumikon 14,14; Schwamendingen 14,50; Seebach 14,50; Zell 14,50; Ober-  
Engstringen 14,71; Affoltern b. Z. 14,76; Buch 14,87; Seen 15,01; Volken 15,26; Wül-  
flingen 15,30; Hofstetten 15,75; Dietikon 15,91.

Die Veränderungen, die gegenüber den Vorjahren in der Steuerbelastung  
im fünfjährigen Durchschnitt eingetreten sind, veranschaulicht die folgende  
Übersicht:

Klassen mit Durchschnittssteuern von  $\frac{0}{100}$ 

		1—2	2—3	3—4	4—5	5—7	7—10	10—14	über 14
1913	Zahl der Gemeinden	—	1	1	4	27	56	85	13
1912	" " "	—	1	—	6	27	58	81	14
1911	" " "	—	1	—	8	27	63	76	12
1910	" " "	—	1	1	7	29	72	71	6
1909	" " "	—	1	1	7	32	70	72	4
1908	" " "	1	—	2	12	34	71	64	3
1907	" " "	1	—	4	11	39	75	54	3
1906	" " "	1	—	4	12	42	79	50	1
1905	" " "	1	—	5	14	43	83	42	1
1904	" " "	1	—	5	17	44	86	36	—
1903	" " "	1	—	5	16	48	85	34	—
1902	" " "	1	1	6	17	48	84	32	—
1901	" " "	1	1	6	17	49	87	28	—
1900	" " "	1	1	8	17	52	85	25	—

Die Zahl der Gemeinden mit dem exorbitanten Steuersatz von über  $14\frac{0}{100}$  im fünfjährigen Mittel hat demnach um eine abgenommen, aber dafür ist die Anzahl mit  $10\text{--}14\frac{0}{100}$  Steuer um vier gewachsen. Tatsächlich sind Wetzikon und Veltheim — letztere Gemeinde ganz in ungerechtfertigter Weise — aus der Klasse mit höchster Belastung in die zweithöchste Klasse zurückgefallen, dafür ist Zumikon neu hinzugekommen.

Sind demnach die Änderungen der vorstehenden Angaben im Berichtsjahre nicht derart, daß bereits von einer Wirkung des Gesetzes betreffend die Leistungen des Staates für das Volksschulwesen gesprochen werden könnte, so berechtigt auch die nachstehende Gegenüberstellung der Gemeinden nach der Höhe des Steuerfußes in den einzelnen Jahren 1912 und 1913 noch keineswegs dazu, von einer erwähnenswerten Besserstellung zu sprechen.

	Jahres-Steuerbelastung	
	1912	1913
	Gemeinden	Gemeinden
1— $2\frac{0}{100}$ . . . . .	1	—
2— $3\frac{0}{100}$ . . . . .	—	—
3— $4\frac{0}{100}$ . . . . .	1	2
4— $5\frac{0}{100}$ . . . . .	7	4
5— $7\frac{0}{100}$ . . . . .	23	30
7— $10\frac{0}{100}$ . . . . .	52	52
10— $14\frac{0}{100}$ . . . . .	82	80
über $14\frac{0}{100}$ . . . . .	21	19
Total . . . . .	187	187

Es mag immerhin anerkannt werden, daß die Zahl der Gemeinden mit über  $10\frac{0}{100}$  Jahressteuer von 103 pro 1912 auf 99 pro 1913 zurückgegangen ist. Ob dieser leichte Rückgang der Belastung bloß zufälliger Natur ist, oder ob er weitere Fortschritte machen wird, kann zur Stunde noch nicht entschieden werden.

### 3. Die Ergebnisse der Betriebsrechnung.

Nach den über die Korrent-Einnahmen und -Ausgaben der Gemeinden gemachten Angaben besteht über das Resultat der Betriebsrechnung kein Zweifel. Es fällt um **Fr. 208,715** ungünstiger aus als im Jahre 1912; im Total aller Gemeindegüter ergibt sich ein Rückschlag von nicht weniger als **Fr. 3,092,014**, während der letztjährige Ausfall nur Fr. 2,883,299 betragen hatte. Das Jahr 1913 stellt mit seinem durch Einnahmen nicht gedeckten Ausgabenbetrag von über 3 Millionen Franken, seit Erhebungen über die Gemeindefinanzen stattfinden und damit wohl seit Bestehen einer geordneten Gemeindegewirtschaft, ein Rekordjahr im ungünstigsten Sinne dar; die nächstungünstigen Jahre 1899, 1908, 1909 und 1912 verzeichnen nur Rückschläge von 2,5 bis 2,9 Millionen Franken.

Der mißliche Rechnungsausfall kommt ausschließlich auf das Konto der politischen, Kirch- und Primarschulgemeinden, während die übrigen Gemeindegüter, namentlich aber die Stiftungs- und Separatgüter, günstiger abschließen als im Vorjahr. Faßt man die politischen und Schulgemeinden wegen der verschiedenen Orts praktizierten zentralisierten Verwaltung zusammen, so ergibt sich folgendes Bild:

	Betriebsrechnungsergebnis		Verbesserung (+) oder Verschlechterung (-)	
	(Vorschlag +, Rückschlag -)			
	1913	1912		
	Fr.	Fr.		Fr.
Politische und Schulgemeinden . . .	- 3,212,124	- 4,094,616	-	882,492
Zivilgemeinden . . . . .	+ 76,720	+ 167,202	+	90,482
Bürgerliche Nutzungsgüter . . . .	+ 14,765	+ 22,141	+	7,376
Kirchgemeinden . . . . .	- 247,156	- 630,877	-	383,721
Armengemeinden . . . . .	- 92,171	- 64,882	+	27,289
Stiftungs- und Separatgüter . . . .	+ 576,667	+ 1,509,018	+	932,351
Total aller Güter . . . . .	- 2,883,299	- 3,092,014	-	208,715

Außerordentlich günstig ist demnach der Abschluß der Stiftungs- und Separatgüter zu nennen, der, wie wir bereits gesehen haben, zu einem guten Teil der Gründung und Finanzierung gemeinnütziger Anstalten in verschiedenen Bezirken zuzuschreiben ist. Auf die nachstehende Darstellung des Betriebsrechnungsergebnisses nach Bezirken dürften demnach diese Güter mit ihrem Resultat nicht unwesentlich von Einfluß sein.

Bezirke	Betriebsrechnungsergebnis		Verbesserung (+) oder Verschlechterung (-)	
	(Vorschlag +, Rückschlag -)			
	1912	1913		
	Fr.	Fr.		Fr.
Zürich, Stadt . . . . .	- 1,204,282	- 3,195,932	-	1,991,650
Zürich, Land . . . . .	- 1,119,229	+ 150,185	+	1,269,414
Affoltern . . . . .	- 56,261	- 36,075	+	20,186
Horgen . . . . .	- 434,678	+ 35,978	+	470,656
Meilen . . . . .	- 414,859	- 303,017	+	111,842
Hinwil . . . . .	+ 40,799	+ 92,234	+	51,435
Uster . . . . .	- 95,792	+ 79,956	+	175,748

Bezirke	Betriebsrechnungsergebnis (Vorschlag +, Rückschlag —)		Verbesserung (+) oder Verschlechterung (—)	
	1912	1913		
	Fr.	Fr.	Fr.	Fr.
Pfäffikon . . . . .	+ 74,664	+ 203,219	+ 128,555	
Winterthur, Stadt . . . . .	+ 204,745	— 185,662	— 390,407	
Winterthur, Land . . . . .	+ 153,026	+ 53,989	— 99,037	
Andelfingen . . . . .	— 45,953	+ 108,876	+ 154,829	
Bülach . . . . .	— 51,842	+ 1,640	+ 53,482	
Dielsdorf . . . . .	+ 66,363	— 97,405	— 163,768	
Kanton . . . . .	— 2,883,299	— 3,092,014	— 208,715	

Die Verschlechterung des Resultates der Betriebsrechnungen sämtlicher Güter ist demnach ausschließlich auf einen ungünstigeren Abschluß in den Städten Zürich und Winterthur, ferner im Bezirk Dielsdorf und in den Landgemeinden des Bezirkes Winterthur zurückzuführen. In der Stadt Zürich hat sich der pro 1912 schon konstatierte Ausgaben-Überschuß um nahezu 2 Millionen Franken gesteigert; in der Stadt Winterthur und im Bezirk Dielsdorf trat an Stelle eines Einnahmen- ein Ausgaben-Überschuß und in Winterthur-Land verminderte sich der Überschuß der Einkünfte auf annähernd einen Drittel des Betrages von 1912. In neun der Unterabteilungen des Kantons, nach welchen die Rechnungsverhältnisse ausgeschieden sind, ist eine, und zwar zum Teil bedeutende Verbesserung der Rechnungsergebnisse zu konstatieren. Namentlich ist dies der Fall in den Landgemeinden des Bezirkes Zürich und im Bezirk Horgen, wo an Stelle eines großen Rückschlages im Vorjahr ein Vorschlag der Betriebsrechnung getreten ist, was übrigens bei bescheidenerem Fehlbetrag pro 1912 auch für Uster, Andelfingen und Bülach zutrifft.

## 4. Das Gemeindevermögen.

### a) Die Aktiven.

Das Bruttovermögen sämtlicher Gemeinden erreichte zu Ende 1913 den Betrag von **Fr. 341,868,137**. Gegenüber dem Vorjahr hat sich dasselbe um den außerordentlich hohen Betrag von **Fr. 25,627,833** oder 8,1 % vermehrt. Es ist dies die bedeutendste Zunahme, die je im Bestande der Aktiven eingetreten ist, und auch hier erweisen sich demnach die Ergebnisse des Berichtsjahres — allerdings in günstigem Sinne — als außerordentliche. In der siebenjährigen Periode 1906—1913, in welcher sich der Aktivenbestand um 109 Millionen Franken vermehrte, stehen die dem Berichtsjahr am nächsten kommenden Jahre 1908 und 1911 mit Zunahmen von 19,2 und 19,9 Millionen Franken erheblich zurück, näher kommt ihm dann allerdings das weiter zurückliegende Jahr 1898 mit 21,1 Millionen Franken Mehrbetrag.

Auf die einzelnen Güterkategorien verteilt sich der Aktivenbestand wie folgt:

	Bestand der Aktiven				Zunahme	
	1912		1913		bzw. Abnahme	
	Fr.	%	Fr.	%	Fr.	in %
Politische Gemeindegüter	200,140,813	63,3	222,952,277	65,2	+ 22,811,464	+ 11,4
Zivilgemeindegüter . . .	10,580,958	3,3	10,938,603	3,2	+ 357,645	+ 3,4
Bürgerl. Nutzungsgüter .	2,409,718	0,8	2,432,452	0,7	+ 22,734	+ 0,94
Kirchengüter . . . . .	26,699,191	8,4	26,998,366	7,9	+ 299,175	+ 1,1
Armengüter . . . . .	10,221,958	3,2	10,576,317	3,1	+ 354,359	+ 3,5
Primarschulgüter . . . .	29,963,041	9,5	29,934,932	8,8	- 28,109	- 0,09
Sekundarschulgüter . . .	4,745,820	1,5	4,707,463	1,4	- 38,357	- 0,81
Stiftungs- u. Separatgüter	31,478,805	10,0	33,327,727	9,7	+ 1,848,922	+ 5,9
Summa .	316,240,304	100	341,868,137	100	+ 25,627,833	+ 8,1

Die starke Vermehrung der Gemeindeaktiven ist demnach zur Hauptsache zugunsten der politischen Gemeinden eingetreten. Die Erhöhung der Wertsummen der übrigen Güterarten ist absolut wie relativ sehr bescheiden; erwähnenswert ist einzig noch die bei den Stiftungs- und Separatgütern eingetretene Zunahme, deren Ursache bereits im Vorstehenden berührt worden ist. Bei den beiden Arten von Schulgütern ist ein geringer Rückgang des Aktivenbestandes zu konstatieren, der auf die im Berichtsjahr vollzogene Verschmelzung des Primar- und Sekundar-Schulgutes von Seebach (Fr. 436,507 bzw. Fr. 58,963) mit dem politischen Gemeindegut zurückzuführen ist.

Was die starke Steigerung des Bruttovermögens bei den Gütern der politischen Gemeinden in einem besonders günstigen Lichte erscheinen läßt, ist die Tatsache, daß dieselbe zu rund zwei Dritteln (65 %) zugunsten des „werbenden Gutes“, d. h. der realisierbaren Aktiven erfolgte. Letztere repräsentierten zu Ende 1913 im Total aller Güter mit dem absoluten Betrag von Fr. 236,409,285 69,1 % aller Aktiven, also annähernd sieben Zehntel des Gesamtbestandes, gegen 69,5 % im Vorjahr.

Die bezirksweise Ausscheidung der Aktiven und der Nachweis der seit dem Vorjahr in jedem Bezirk eingetretenen Änderung derselben ergibt sich aus der Tabelle 56 (Seite 216/17). Wir entnehmen jener Darstellung, daß rund 23 Millionen der 25,6 Millionen Franken betragenden Wertsteigerung der Aktiven einzig auf den Bezirk Zürich entfallen. In diesem Bezirk ergibt sich eine relative Zunahme des Bruttovermögens von 12,2 %; in Affoltern stellt sich diese mit 7,2 % von allen Landbezirken am höchsten, erreicht in Uster (4,6 %), Pfäffikon (4,4 %) und Meilen und Bülach (je 3,3 %) und Horgen (2,4 %) schon wesentlich reduzierte Ansätze und ist vollends in Hinwil, Winterthur, Andelfingen und Dielsdorf mit 0,68 bis 0,86 % ohne jede Bedeutung. Es mag interessieren, die Verhältnisse nach den Städten einer- und den Landgemeinden andererseits auseinanderzuhalten. Dann erhält man folgendes Bild:

	Bruttovermögen				Zunahme	
	1912		1913			
	Fr.	%	Fr.	%	Fr.	in %
Stadt Zürich . . . . .	173,675,537	54,9	196,670,141	57,5	22,994,604	13,2
Stadt Winterthur . . .	30,066,763	9,5	30,137,483	8,8	70,720	0,2
Landgemeinden . . . .	112,498,004	35,6	115,060,513	33,7	2,562,509	2,3
Kanton .	316,240,304	100	341,868,137	100	25,627,833	8,1

Diese Übersicht verzeigt die Tatsache, daß von der gesamten so beträchtlichen Vermehrung des Bruttovermögens nicht weniger als 89,7 % auf die stadt-zürcherischen Finanzen entfallen. Die schon im Vorjahr bestandene Präponderanz dieses einzelnen Gemeindewesens hat sich denn auch noch bedeutend verstärkt. Weitere Nachforschungen in den Einzelangaben ergeben, daß rund zwei Drittel der Wertsteigerung des Bruttovermögens der Stadt Zürich auf die realisierbaren und nur ein Drittel auf die nichtrealisierbaren Aktiven entfällt. Die Aktiven des politischen Gemeindegutes von Zürich steigerten sich insgesamt um rund 21 Millionen Franken, wovon 2,9 Millionen Franken auf die Anlagekapitalien gewerblicher Gemeindebetriebe, 11 Millionen Franken auf andere Kapitalien und 7,2 Millionen auf nichtrealisierbare Aktiven entfallen.

Über die Bedeutung der Aktiven in der Finanzwirtschaft der Gemeinden orientiert im fernern die nachstehende Ausscheidung derselben nach ihrer Liquidität.

	Vom Gesamtbetrag der Aktiven zu Ende 1913 sind			
	realisierbar		nichtrealisierbar	
	Fr.	%	Fr.	%
Stadt Zürich . . . . .	151,370,809	77,0	45,299,332	23,0
Stadt Winterthur . . . . .	23,995,476	79,6	6,142,007	20,4
Landgemeinden . . . . .	61,043,000	53,1	54,017,513	46,9
Kanton . . . . .	236,409,285	69,1	105,458,852	30,9

Das realisierbare und in der Hauptsache auch ertragbare Gut ist demnach in den Städten von erheblich größerer Bedeutung als in den Landgemeinden.

## b) Die Passiven.

Mit der bedeutenden Vermehrung des Bruttovermögens der zürcherischen Gemeinden ist auch eine namhafte Zunahme der Passiven verbunden. Diese steigerten sich von Fr. 208,680,254 auf den um **Fr. 18,744,839** höheren Betrag von **Fr. 227.425,093**. Die relative Zunahme beträgt 9 %/o. In der siebenjährigen Periode 1906—1913, in welcher die Schuldenlast der Gemeinden sich um 88,7 Millionen Franken (bei einer Zunahme der Aktiven um 109 Millionen Franken) vermehrte, reichen die Jahre 1908 und 1911 mit ihrem Resultat (Passivenvermehrung um 16,5 bzw. 16,4 Millionen Franken) nahe ans Berichtsjahr heran, was bezüglich der Aktiven bekanntlich nicht der Fall war. Von den weiter zurückliegenden Jahren verzeichnet 1898 mit einer Steigerung der kommunalen Schuldenlast um 18,9 Millionen Franken den höchsten bis jetzt konstatierten Mehrbetrag.

Auf die einzelnen Gemeinde- bzw. Güterarten verteilen sich die Passiven wie folgt:

	Gesamtbetrag der Passiven				Zu- oder Abnahme	
	1912		1913		Fr.	in %/o
	Fr.	%	Fr.	%		
Politische Gemeinden . .	187,105,060	89,7	205,973,116	90,6	+ 18,868,056	+ 10,1
Zivilgemeinden . . . . .	4,470,077	2,1	4,240,473	1,9	- 229,604	- 5,1
Bürgerl. Nutzungsgüter .	269,526	0,1	269,534	0,1	+ 8	+ 0,0

	Gesamtbetrag der Passiven				Zu- oder Abnahme	
	1912		1913		Fr.	in %
	Fr.	%	Fr.	%		
Kirchgemeinden . . . .	6,362,978	3,1	6,412,863	2,8	+	49,885 + 0,8
Armengemeinden . . . .	553,867	0,3	698,718	0,3	+	144,851 + 26,1
Primarschulgemeinden . .	6,316,113	3,0	6,246,116	2,8	—	69,997 — 1,1
Sekundarschulgemeinden .	1,648,635	0,8	1,467,437	0,6	—	181,198 — 11,0
Stiftungs- u. Separatgüter	1,953,998	0,9	2,116,836	0,9	+	162,838 + 8,3
Summa .	208,680,254	100	227,425,093	100	+	18,744,839 + 9,0

Die Steigerung der Schuldenlast der politischen Gemeinden übertrifft demnach im Berichtsjahr für sich allein die erzielte Gesamtsteigerung. Den besten Begriff von der Bedeutung dieser einen Gemeindeart gibt die Tatsache, daß die Passivenvermehrung derselben in dem einzigen Jahre 1913 nahezu so viel ausmacht, als die übrigen Gemeindearten — ohne Separatgüter — an Passiven überhaupt aufweisen. Nicht zu vergessen ist hiebei allerdings, daß in den Städten und in den Gemeinden Albisrieden, Altstetten und Seebach die für Schulzwecke gemachten Schulden wegen zentralisierter Verwaltung im politischen Gemeindegut enthalten sind. Die Verminderung der Passiven der Primarschulgemeinden ist denn auch vollständig und die der Sekundarschulgemeinden zum Teil (Fr. 60,000) der Verschmelzung der betreffenden Güter von Seebach mit dem politischen Gemeindegut zuzuschreiben.

Verhältnismäßig am stärksten vermehrt haben sich die Passiven der Armengemeinden mit 26,1 % (1912 + 15,3 %). Diese Gemeindeart, welche keinerlei außerordentliche Bauausgaben etc. zu bestreiten hat, sondern ausschließlich die Unterstützung verarmter Gemeindebürger besorgt, hat sich bis zur Zeit, dank nachhaltiger, der Steuerkraft angepaßter Staatshilfe von größerer Verschuldung freihalten können. Die in den letzten Jahren eingetretene Steigerung der Schuldenlast ist daher durchaus auf Korrentrechnungs-Rückschläge zurückzuführen; sie zeigt die Notwendigkeit, die Finanzwirtschaft auf diesem Gebiet auf eine andere Grundlage zu stellen.

Die Verteilung der kommunalen Schuldenlast auf die einzelnen Bezirke ergibt sich aus der Tabelle 57 (Seite 216/17), der wir entnehmen können, daß nicht weniger als 75,2 %, also über drei Viertel der Verschuldung überhaupt, auf den Bezirk Zürich entfällt. Auf diesen Bezirk kommen 17,6 Millionen Franken im Jahr 1913 neu gemachte Schulden, welcher Betrag 93,9 % der Gesamtvermehrung im Kanton entspricht. Zum Betrag zu Ende 1912 ins Verhältnis gesetzt, bedeutet dies eine Vermehrung der Passiven um 11,5 %, während in Affoltern die Schuldenlast um 7,2 %, in Meilen um 4,7 %, in Uster um 3,7 %, in Winterthur um 2,9 % und in Horgen um 1,5 % gesteigert wurde. In fünf Bezirken haben sich die Passiven vermindert und zwar in Bülach um 7,6 %, in Andelfingen um 4,8 %, in Dielsdorf um 2,9 %, in Pfäffikon um 1,9 % und in Hinwil um 1,3 %.

Nach Stadt und Land ausgeschieden verteilen sich die Passiven wie folgt:

	Gesamtbetrag der Passiven					
	1912		1913		Zunahme	
	Fr.	%	Fr.	%	Fr.	in %
Stadt Zürich . . . . .	143,109,168	68,6	160,909,888	70,7	17,800,720	12,4
Stadt Winterthur . . . . .	23,949,645	11,5	24,711,769	10,9	762,124	3,2
Landgemeinden . . . . .	41,621,441	19,9	41,803,436	18,4	181,995	0,4
Kanton . . . . .	208,680,254	100	227,425,093	100	18,744,839	9,0

Während die Städte nur mit zwei Drittel am Betrag der Aktiven beteiligt sind, macht ihr Anteil an den Passiven mit 81,6<sup>0</sup>/<sub>100</sub> mehr als vier Fünftel aus. Der bedeutende Einfluß der städtischen Finanzen auf das Gesamtergebnis im Kanton tritt demnach hier besonders frappant in Erscheinung.

### c) Das Nettovermögen.

Hinsichtlich der Gestaltung der Vermögensabrechnung steht das Berichtsjahr, seit bezügliche Erhebungen überhaupt stattfinden, besonders günstig da, indem eine Steigerung des Nettovermögens von Fr. 107,560,050 im Vorjahr auf **Fr. 114,443,044** eingetreten ist. Der Mehrbetrag stellt sich auf **Fr. 6,882,994** oder auf 6,4<sup>0</sup>/<sub>100</sub>, wogegen die größte seit 1900 beobachtete Zunahme innert Jahresfrist nur den Betrag von 3,9 Millionen Franken (pro 1906) erreichte. Im weiter zurückliegenden Jahr 1894 stieg das Nettovermögen in der Hauptsache infolge Neuinventarisierung der stadtzürcherischen Aktiven allerdings plötzlich um 9,4 Millionen Franken, welcher Betrag das Maximum dessen darstellt, was je erreicht wurde. Auf die einzelnen Güterkategorien verteilt sich das Reinvermögen wie folgt:

	Reinvermögen					
	1912		1913		Zunahme	
	Fr.	%	Fr.	%	Fr.	in %
Politische Gemeinden . . . . .	13,035,753	12,1	16,979,161	14,8	3,943,408	30,2
Zivilgemeinden . . . . .	6,110,881	5,7	6,698,130	5,9	587,249	9,6
Bürgerl. Nutzungsgüter . . . . .	2,140,192	2,0	2,162,918	1,9	22,726	1,1
Kirchengemeinden . . . . .	20,336,213	18,9	20,585,503	18,0	249,290	1,2
Armengemeinden . . . . .	9,668,091	9,0	9,877,599	8,6	209,508	2,2
Primarschulgemeinden . . . . .	23,646,928	22,0	23,688,816	20,7	41,888	0,18
Sekundarschulgemeinden . . . . .	3,097,185	2,9	3,240,026	2,8	142,841	4,6
Stiftungs- und Separatgüter . . . . .	29,524,807	27,4	31,210,891	27,3	1,686,084	5,7
Summa . . . . .	107,560,050	100	114,443,044	100	6,882,994	6,4

Die hauptsächlichste Vermehrung, dem absoluten Betrag nach, ergibt sich demnach bei den politischen Gemeinden, bei den Stiftungs- und Separatgütern und bei den Zivilgemeinden. Nach einer vorübergehenden Verminderung des Reinvermögens im Vorjahr um 11,7<sup>0</sup>/<sub>100</sub> weisen die politischen Gemeinden pro 1913 mit 30,2<sup>0</sup>/<sub>100</sub> eine starke Zunahme auf, der gegenüber die der übrigen Güter weit zurücktritt. Bemerkenswert ist namentlich auch an der vorstehenden Übersicht die geringe Bedeutung, welche dem Nettovermögen der politischen Gemeinden im Gegensatz zu den Aktiven und Passiven zukommt.

Der Tabelle 58 (Seite 218/19), in welcher der Stand und die Bewegung des Nettovermögens bezirksweise zur Darstellung gelangt, entnehmen wir als

bemerkenswertestes Resultat, daß von der gesamten im Berichtsjahr eingetretenen Zunahme nicht weniger als 79,3 0/0 (absolut Fr. 5,456,612) auf den Bezirk Zürich entfällt. Hier hat sich der Bestand des Vorjahres um den hohen Ansatz von 15,5 0/0 vermehrt, während in Pfäffikon nur 7 0/0, in Bülach 5,7 0/0, in Uster 5 0/0, in Horgen 3,2 0/0, in Affoltern 3 0/0, in Meilen 2,2 0/0, in Hinwil und Dielsdorf je 2 0/0 und in Andelfingen gar nur 1,7 0/0 Zunahme erzielt wurde. Am ungünstigen stellt sich der Bezirk Winterthur, wo das Reinvermögen um über eine halbe Million Franken oder um 3,6 0/0 zurückgegangen ist. Nach Stadt und Land ausgediehung stellt sich das Endergebnis der Vermögensrechnung wie folgt:

	Reinvermögen					
	1912		1913		Zunahme	
	Fr.	%	Fr.	%	Fr.	in %
Stadt Zürich . . . . .	30,566,369	28,4	35,760,253	31,3	5,193,884	17,0
Stadt Winterthur . . . . .	4,764,183	4,4	5,425,714	4,7	661,531	13,9
Landgemeinden . . . . .	72.229,498	67,2	73,257,077	64,0	1,027,579	1,4
Kanton .	107,560,050	100	114,443,044	100	6,882,994	6,4

Auch hier zeigen sich demnach die Städte den Landgemeinden, wenn auch nicht in bezug auf die Höhe des Nettovermögens, so doch hinsichtlich der Entwicklungsfähigkeit desselben stark überlegen.

Der Tabelle 58 kann weiter entnommen werden, daß die politischen Gemeindegüter der Bezirke Uster und Pfäffikon in ihrer Gesamtheit und das einzige Zivilgemeindegut des Bezirkes Meilen mit Passivenüberschüssen abschließen. An Hand der gemeindeweisen Angaben kann festgestellt werden, daß die Zahl der politischen Gemeinden, in denen, auch bei Heranziehung der nichtrealisierbaren Aktiven, sich ein ungedeckter Schuldenüberschuß ergibt, wie vor fünf Jahren sich auf 28 beläuft (Bezirk Zürich 4, Affoltern 1, Horgen keine, Meilen 3, Hinwil 3, Uster 3, Pfäffikon 3, Winterthur 6, Andelfingen 1, Bülach 2 und Dielsdorf 2). Die Zahl der Zivilgemeinden in dieser ungünstigen Lage ist dagegen seit 1908 von 15 auf 5 zurückgegangen. Von anderen Gemeindegatogorien verzeichnet einzig die Armengemeinde Bauma einen Passivenüberschuß.

#### d) Das Stammgut.

Zu Ende des Jahres 1913 stellt sich das Stammgutsoll der zürcherischen Gemeinden mit Einrechnung des Bestandes der Stiftungs- und Separatgüter auf Fr. 69,620,493 und ohne diese letzteren auf Fr. 42,309,879. Mit Fr. 1,000,736 hat das Berichtsjahr gegenüber dem Vorjahr (Fr. 509,745) nahezu den doppelten Betrag an Einnahmen zu verzeichnen. Die hauptsächlichste Vermehrung der dem Stammgut zufließenden Einkünfte ist bei den Zivilgemeindegütern mit Fr. 545,126 (1912: Fr. 60,321) zu suchen und zwar sind es namentlich die Zivilgemeinden Kloten, Winkel und Oberglatt, die bei dem Verkauf von Gemeindegand an die Eidgenossenschaft einen Erlös von zusammen Fr. 451,841 erzielten, dem Fr. 70,000 bisheriger Schätzungswert gegenübersteht. Jener ist in Einnahmen, dieser in Ausgaben der Stammgutrechnung eingestellt. Eine bedeu-

tende Stammgut-Einnahme erzielte auch die Zivilgemeinde Wiesendangen mit Fr. 34,663. Gleichen Ursachen wie bei Kloten etc. entspringen auch Stammgut-Einnahmen der politischen Gemeinden Bachenbülach und Rümlang im Betrage von Fr. 197,967, bei Fr. 3000 Abschreibung.

Eine namhafte Quelle der Stammgut-Äufnung bilden die Legate und Geschenke, die im Berichtsjahr mit dem schönen Betrag von Fr. 641,484 insgesamt Fr. 175,794 mehr ausmachen als im Vorjahr (Tab. 59). Den eigentlichen Gemeindegütern sind allerdings davon nur Fr. 120,459 oder Fr. 66,399 mehr als pro 1912 zugeflossen; die Hauptsumme kam mit Fr. 521,025 (1912: Fr. 411,630) den Stiftungs- und Separatgütern zu.

Nach den zu Kraft bestehenden gesetzlichen Vorschriften soll das Stammgutsoll durch realisierbares Reinvermögen gedeckt sein. In welchem Maße dies bei den einzelnen Güterarten der Fall ist, ergibt sich aus der nachstehenden Übersicht:

	Betrag der		Überschuß der Aktiven (+) od. Passiven (-)
	realisierbaren Aktiven	Passiven	
	Fr.	Fr.	Fr.
Politische Gemeinden . . . . .	174,963,873	205,973,116	— 31,009,243
Zivilgemeinden . . . . .	9,257,889	4,240,473	+ 5,017,416
Bürgerl. Nutzungsgüter . . . . .	2,430,252	269,534	+ 2,160,718
Kirchgemeinden . . . . .	4,417,459	6,412,863	— 1,995,404
Armengemeinden . . . . .	9,060,814	698,718	+ 8,362,096
Primarschulgemeinden . . . . .	5,854,123	6,246,116	— 391,993
Sekundarschulgemeinden . . . . .	997,425	1,467,437	-- 470,012
Summa Gemeindegüter . . . . .	206,981,835	225,308,257	-- 18,326,422
Stiftungs- und Separatgüter . . . . .	29,427,450	2,116,836	+ 27,310,614
Gesamttotal . . . . .	236,409,285	227,425,093	+ 8,984,192

Für die eigentlichen Gemeindegüter fällt demnach das Resultat der vorstehenden Gegenüberstellung sehr prekär aus. Es ergibt sich im Total ein Überschuß der Passiven von Fr. 18,326,422. Mit andern Worten will das besagen, daß dieser Betrag amortisiert werden muß, um nur das Gleichgewicht zwischen den realisierbaren Aktiven und den Passiven herzustellen; für das Stammgutsoll ist auch dann noch gar keine Deckung vorhanden.


Die Stadt Zürich hat dann allerdings in die Passiven einen Amortisationsfonds von Fr. 7,356,067 eingestellt, bei dessen Ausmerzung das Resultat um diesen Betrag günstiger ausfällt.

Nach der vorstehenden Übersicht weisen einzig die Zivilgemeindegüter, die bürgerlichen Nutzungsgüter und die Armengüter einen Überschuß an realisierbarem Vermögen auf; einzig für diese Güterarten hat der Begriff des Stammgutes noch Bedeutung.

Bei so mißlichen Verhältnissen ist es begreiflich, daß das Endresultat der Stammgutabrechnung in einem bedeutenden Defizit besteht, das sich mit der stetigen Erweiterung des Aufgabenkreises der Gemeinden von Jahr zu Jahr steigert. Im Vergleich zum Jahr 1912 stellt sich das Ergebnis im Berichtsjahr nach den einzelnen Güterarten wie folgt:

	Stammgutdefizit (Überschuß +)		Verbesserung (+) oder Verschlechterung (-)
	1912	1913	
	Fr.	Fr.	
Politische Gemeinden . . . . . (Unter Abrechnung des Amortisations- fonds der Stadt Zürich)	37,590,208	41,472,753	- 3,882,545
Zivilgemeinden . . . . .	+ 53,234	+ 278,710	+ 225,476
Bürgerliche Nutzungsgüter . . . . .	+ 515,782	+ 538,398	+ 22,616
Kirchgemeinden . . . . .	5,219,563	5,388,530	- 168,967
Armengemeinden . . . . .	+ 131,843	63,457	- 195,300
Primarschulgemeinden . . . . .	6,048,443	6,043,467	+ 4,976
Sekundarschulgemeinden . . . . .	1,069,907	888,432	+ 181,475
Summa . . . . .	49,227,262	53,039,531	- 3,812,269

Die hauptsächlichste Ursache für die Vermehrung des Defizits im Berichtsjahr ist demnach bei den politischen Gemeinden zu suchen. Die bei den Primarschulgütern zutage tretende geringe Verbesserung des Resultates ist vollständig und diejenige bei den Sekundarschulgütern ist zum Teil auf die Verschmelzung der bezüglichen Güter von Seebach mit dem politischen Gemeindegut zurückzuführen. Daß bei den Armengütern an Stelle eines Überschusses der Stammgutdeckung ein Defizit getreten ist, ist der starken Inanspruchnahme dieser Güter bei beschränkter Entwicklung der Einnahmen zuzuschreiben. Tatsächlich haben sich also bloß bei den Zivilgemeinde- und bürgerlichen Nutzungsgütern die Verhältnisse günstiger gestaltet, was aber insofern von geringer Bedeutung ist, als diese Güterarten bei der Besorgung öffentlicher Aufgaben eine bescheidene Rolle spielen und da sie zudem schon im Vorjahr sehr günstig standen.



Erster Teil.

---

Ergebnisse

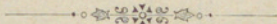
der

Gemeinde-Rechnungen

auf

Ende 1913

Nach den Gemeinden und Bezirken.



# A. Gemeindeweise

## I. Finanzen der Einnahmen und Ausgaben

Tab. 1.

Ordnungsnummer	Politische Gemeinden	Steuerfaktoren, wofür solche für erhöhte Steuern benutzt wurden			Steuerquote ‰	Korrent-Einnahmen													
		Steuerkapital Tausende Fr.	Steuerpflichtige			Total Fr.	Steuern (inkl. Nachzahlungen) Fr.	Zinse		Ertrag der Liegenschaften Fr.									
			Haushaltungen	Männer				vom Anlagekapital gewerblich. Gemeindebetriebe Fr.	von anderen Kapitalien Fr.										
		Fr.				Fr.	Fr.	Fr.	Fr.	Fr.									
1	Zürich <sup>1</sup>																		
	ordentlicher Verkehr	1,077,204	—	61,541	6	22,499,963	10,413,370 <sup>2</sup>	1,838,976	1,634,665	674,222									
1a	außerordentlicher "	—	—	—	—	2,086,105	—	—	—	—									
2	Aesch	300	54	80	2	2,680	868	—	845	2									
3	Albisrieden <sup>3</sup>	4,304	388	598	11	88,637	61,553	10,754	624	3,534									
4	Altstetten <sup>3</sup>	10,084	1,246	1,642	12,75	261,882	156,528	11,355	4,414	7,985									
5	Birmensdorf	1,252	236	316	3,50	9,479	6,314	—	673	—									
6	Dietikon	5,342	998	1,309	3,50	77,058	26,863	10,947	3,983	2,716									
7	Engstringen, Ober-	666	90	138	6	7,988	5,366	1,641	224	—									
8	Unter-	1,509	75	111	4	8,411	6,783	917	293	14									
9	Geroldswil	176	34	44	2,50	1,397	635	214	55	18									
10	Höngg	8,232	905	1,053	3,05	85,386	30,194	17,626	5,530	25									
10a	" Ober-Engstringen, Friedhofgut	—	—	—	0,40	5,001	4,446	—	—	—									
11	Oerlikon	17,866	1,333	1,815	4,25	332,998	89,946	35,806	57,395	16,282									
12	Oetwil	296	40	67	3,50	1,903	1,410	—	203	—									
13	Schlieren	6,624	586	863	3,25	85,108	26,404	7,649	645	5,085									
14	Schwamendingen	1,019	274	371	5,50	16,294	8,560	2,000	864	92									
15	Seebach <sup>3</sup>	4,324	792	1,041	12,40	150,760	77,713	24,728	763	13,970									
16	Uetikon	461	61	98	4	3,311	2,600	—	69	112									
17	Urdorf, Nieder-	242	53	64	4	2,420	1,436	500	36	20									
18	Ober-	690	140	186	4	6,417	4,065	730	334	71									
19	Weiningen	870	132	178	2	4,924	2,362	304	504	790									
19a	" Friedhofgut	—	—	—	0,40	1,853	1,418	—	9	—									
20	Witikon	1,033	93	127	4,50	7,114	5,639	446	292	50									
21	Zollikon	14,753	595	732	3,80	160,040	61,403	26,564	3,486	2,432									
	<b>Bez. Zürich</b> 1913	1,157,247	8,125	72,379		25,907,129	10,995,876	1,991,157	1,715,906	727,420									
	1912	1,073,824	7,956	72,441		24,387,100	10,039,805	1,822,566	1,596,465	640,509									
22	Aegst	665	119	145	4	4,844	3,721	—	46	—									
23	Affoltern	4,362	690	823	3	28,846	18,278	—	272	3,620									
24	Bonstetten	830	151	189	3,50	5,558	4,097	—	512	—									
25	Hausen	4,077	347	409	4	68,197	22,002	—	895	831									

<sup>1</sup> Korrentverkehr des zentralen Gemeindegutes mit Ausscheidung der Einnahmen und Ausgaben für Schulzwecke und Einstellung dieser unter Titel A. VI. (Finanzen der Primarschulgemeinden). Eine Ausscheidung der für Schulzwecke nötigen Steuern und des auf die ehemaligen Schulgüter entfallenden Zinsbetrages etc. ist seit der Stadtvereinerung (1893) nicht mehr möglich.

<sup>2</sup> Gesamtsteuer-Ertrag (Vermögens-, Einkommens-, Manns- und Liegenschaftsteuer). Steuerpflichtiges Einkommen Fr. 152,946,450. Auf die Faktoren, welche in den Landgemeinden besteuert werden (Vermögen, Haushaltungen und Männer) berechnet, ergibt sich ein Steuerfuß von 8,94 ‰.

<sup>3</sup> Zentralisierte Verwaltung des Gemeindegutes und der Schulgüter. Einnahmen und Ausgaben der letzteren sind soweit möglich hier ausgeschieden und unter Titel A. VI. und VII. (Finanzen der Primar- und Sekundarschul-Gemeinden) eingestellt.

# Zusammenstellungen.

## politischen Gemeinden.

der politischen Gemeinden 1913.

Ordnungsnummer	Korrent-Ausgaben						Überschuss der		
	Total	Besoldungen, allgemeine Verwaltung	Zinse von Passiven	Erstellung und Unterhalt von		Straßenbeleuchtung	Polizei-, Bestattungs- und Löschwesen	Einnahmen	Ausgaben
				Gebäuden und Liegen-schaften	Straßen				
Fr.	Fr.	Fr.	Fr.	Fr.	Fr.	Fr.	Fr.	Fr.	
1	18,228,489	2,993,295	5,216,877	627,070	2,719,393	280,705	1,674,313	4,271,474 <sup>1</sup>	—
1a	5,161,299	—	—	2,621,861	1,702,028	—	—	—	3,075,194 <sup>2</sup>
2	2,060	738	—	34	448	63	482	620	—
3	60,342	11,437	19,294	1,833	7,090	4,350	5,305	28,295	—
4	197,204	25,657	66,289	1,306	35,815	5,060	17,758	64,678	—
5	7,647	2,743	—	43	1,348	889	1,812	1,832	—
6	74,035	16,475	13,866	3,134	23,027	2,865	7,073	3,023	—
7	7,796	1,588	2,744	5	204	328	1,744	192	—
8	6,954	1,302	1,565	1,331	728	473	869	1,457	—
9	2,055	747	93	321	184	180	100	—	658
10	79,756	18,562	25,294	1,135	18,910	3,350	6,992	5,630	—
10a	4,141	—	863	—	—	—	3,278	860	—
11	359,766	41,298	112,194	88,529	44,553	—	28,010	—	26,768
12	1,553	603	85	160	182	157	134	350	—
13	66,187	13,441	7,499	7,086	6,007	5,183	8,650	18,921	—
14	15,997	4,300	3,161	70	2,661	669	4,157	297	—
15	116,556	20,760	50,692	5,372	11,035	5,200	9,023	34,204	—
16	3,064	1,182	—	15	47	—	648	247	—
17	2,904	482	828	13	133	171	633	—	484
18	6,592	1,369	855	776	758	409	1,544	—	175
19	5,345	1,619	137	95	1,205	329	1,185	—	421
19a	1,263	—	—	—	—	—	1,263	590	—
20	5,326	1,314	672	2	1,059	813	815	1,788	—
21	152,006	26,242	35,616	3,870	61,645	4,500	14,371	8,034	—
	24,568,337	3,185,154	5,558,624	3,364,061	4,638,460	315,694	1,790,659	4,442,492	3,103,700
	21,710,434	3,029,983	5,165,258	2,278,772	5,159,044	282,510	1,766,378	4,663,654	1,986,988
22	12,944	1,206	1,260	50	9,192	—	979	—	8,100
23	58,163	4,947	1,897	2,956	2,711	3,391	39,416	—	29,317
24	5,591	1,170	278	1,306	798	459	1,057	—	33
25	155,792	3,586	4,016	130,833	2,663	1,295	3,737	—	87,595

<sup>1</sup> Wird kompensiert durch den Ausgaben-Überschuß bei Titel A. V. „Primarschulgemeinden“ (vergl. Anmerkung 1, Seite 2). Die Korrentrechnung der Stadt Zürich im ordentlichen Verkehr schließt nach Zuwendung eines Beitrages von Fr. 2,197,089 an den außerordentlichen Verkehr ab mit einem Ausgaben-Überschuß von Fr. 4,394,177.

<sup>2</sup> Der außerordentliche Verkehr erzielt im Total einen Rückschlag von Fr. 4,394,177.

**Einnahmen und Ausgaben**

Tab. 1 (Fortsetzung).

Ordnungsnummer	Politische Gemeinden	Steuerfaktoren, wofern solche für er- höbete Steuern benutzt wurden			Steuerquote  ‰	Korrent-Einnahmen				
		Steuer- kapital Tausende Fr.	Steuer- pflichtige			Total	Steuern (inkl. Nachzahl- ungen) Fr.	Zinse		Ertrag der Liegen- schaften Fr.
			Haus- halt- ungen	Män- ner				vom Anlage- kapital gewerbl. Gemde- betriebe Fr.	von anderen Kapi- talen Fr.	
		Fr.	Fr.	Fr.		Fr.	Fr.	Fr.	Fr.	
26	Hedingen . . . . .	1,682	212	264	3	9,931	7,453	—	268	606
27	Kappel . . . . .	1,015	109	142	1,50	3,113	1,900	—	30	—
28	Knonau . . . . .	1,284	123	180	3,50	6,723	5,716	—	200	1
29	Maschwanden . . . . .	1,094	105	127	1,50	5,822	2,234	—	38	993
30	Mettmenstetten . . . . .	3,529	315	393	3	17,281	12,760	—	43	2,459
31	Obfelden . . . . .	4,279	320	342	2,50	14,706	12,601	—	151	507
32	Ottenbach . . . . .	1,864	235	262	3	9,462	7,083	—	573	246
33	Rifferswil . . . . .	1,867	122	143	1,20	3,557	2,559	—	257	—
34	Stallikon . . . . .	598	103	162	3	4,669	2,587	—	110	—
35	Wettswil . . . . .	602	64	94	3,50	6,839	2,662	—	231	2,569
	<b>Bez. Affoltern</b> 1913	27,748	3,015	3,675		189,548	105,653	—	3,626	11,832
	1912	25,950	2,977	3,609		187,961	90,103	—	3,258	7,869
36	Adliswil . . . . .	5,788	1,144	1,166	3,75	53,280	30,639	11,773	552	662
37	Hirzel . . . . .	1,767	206	255	3,50	10,745	7,796	—	1,524	—
38	Horgen . . . . .	20,558	1,642	1,978	3,10	211,500	77,447	44,861	186	28,757
39	Hütten . . . . .	1,203	110	159	0,50	9,847	735	—	1,246	6,903
40	Kilchberg . . . . .	23,790	671	753	2,35	117,076	59,716	24,532	14,501	254
41	Langnau . . . . .	2,178	346	449	4,20	18,021	13,393	1,184	—	150
42	Oberrieden . . . . .	10,828	293	351	2	29,981	22,969	3,298	860	422
43	Richterswil . . . . .	14,250	1,069	1,154	2,80	62,951	47,576	—	258	3,842
44	Rüschlikon . . . . .	11,671	493	584	3,15	79,047	40,157	15,208	896	3,266
45	Schönenberg . . . . .	1,401	207	301	3	9,840	7,021	—	496	489
46	Thalwil . . . . .	22,932	1,700	1,994	3,21	181,357	87,623	32,167	22,595	12,709
47	Wädenswil . . . . .	30,642	1,827	2,253	3,70	207,960	130,092	12,937	22,052	5,002
	<b>Bez. Horgen</b> 1913	147,008	9,708	11,397		991,605	525,164	145,960	65,166	62,456
	1912	136,324	9,514	11,350		914,279	468,322	143,919	65,734	53,020
48	Erlenbach . . . . .	5,639	332	409	3,70	57,048	23,674	3,334	14,132	466
49	Herrliberg . . . . .	4,489	240	320	4,50	39,360	22,676	9,830	1,217	15
50	Hombrechtikon . . . . .	6,219	492	626	6	50,110	44,335	—	967	200
51	Küsnacht . . . . .	21,264	928	1,144	3,10	185,396	74,407	20,972	3,940	2,681
52	Männedorf . . . . .	13,925	696	783	3,10	96,319	49,831	25,128	3,177	190
53	Meilen . . . . .	11,590	754	979	4,15	99,367	55,292	21,250	2,798	6,458
54	Oetwil . . . . .	1,811	223	247	4,50	12,457	10,594	—	833	16
55	Stäfa . . . . .	16,299	1,021	1,084	3,60	168,664	75,387	9,300	2,969	741
56	Uetikon . . . . .	12,604	355	436	2,20	51,943	29,568	8,272	388	290
57	Zumikon . . . . .	669	151	189	10,80	13,419	10,900	—	1,559	18
	<b>Bez. Meilen</b> 1913	94,509	5,192	6,217		774,083	396,664	98,086	31,980	11,075
	1912	88,254	5,168	6,283		683,429	428,326	85,135	18,696	10,209

der politischen Gemeinden 1913.

Ordnungsnummer	Korrent-Ausgaben							Überschuss der	
	Total	Besoldungen, allgemeine Verwaltung	Zinse von Passiven	Erstellung und Unterhalt von		Straßenbeleuchtung	Polizei-, Bestattungs- und Löschwesen	Einnahmen	Ausgaben
				Gebäuden und Liegen-schaften	Straßen				
	Fr.	Fr.	Fr.	Fr.	Fr.	Fr.	Fr.	Fr.	Fr.
26	8,999	1,803	21	658	1,490	1,000	3,169	932	—
27	3,781	1,121	8	—	442	371	1,466	—	668
28	7,361	1,670	414	—	951	607	860	—	638
29	5,057	1,050	212	563	1,429	299	892	765	—
30	15,512	2,348	717	2,189	3,484	1,601	2,167	1,769	—
31	13,677	2,924	52	1,568	1,326	2,409	4,263	1,029	—
32	10,222	2,080	—	71	1,242	521	3,880	—	760
33	4,521	1,180	—	—	825	422	1,549	—	964
34	4,890	1,595	—	—	615	—	1,704	—	221
35	6,314	1,037	—	372	1,030	295	890	525	—
	312,824	27,717	8,875	140,566	28,198	12,670	66,029	5,020	128,296
	194,237	24,842	4,879	18,435	48,660	12,494	42,639	7,330	63,606
36	50,080	8,086	14,633	927	8,670	2,910	10,676	3,250	—
37	9,194	3,307	199	—	2,623	—	2,475	1,551	—
38	238,826	21,868	70,610	61,154	33,058	3,200	28,107	—	27,326
39	9,197	922	250	3,473	1,843	422	743	650	—
40	155,857	21,228	42,895	29,754	32,423	6,343	15,560	—	38,781
41	29,442	4,982	1,632	16,000	1,417	656	3,393	—	11,421
42	40,500	5,549	4,463	54	21,243	2,222	4,332	—	10,519
43	73,665	14,333	—	10,343	8,533	4,254	13,759	—	10,714
44	76,498	10,280	26,107	1,678	9,029	3,657	8,270	2,549	—
45	10,339	1,790	562	540	4,607	225	1,735	—	499
46	191,948	20,543	65,428	27,071	12,120	6,885	19,330	—	10,591
47	191,451	23,315	45,582	25,787	27,735	9,305	33,917	16,509	—
	1,076,947	136,203	272,361	176,781	163,301	40,079	142,297	24,509	109,851
	1,163,791	133,170	256,813	290,599	189,275	41,946	133,753	55,891	305,403
48	96,242	6,398	23,056	37,507	13,293	4,832	7,966	—	39,194
49	36,500	5,233	8,995	147	9,456	3,553	3,423	2,860	—
50	56,616	8,507	—	157	6,595	3,635	14,389	—	6,506
51	119,101	21,832	36,275	1,236	32,728	2,088	13,745	66,295	—
52	146,401	15,822	26,583	412	69,023	6,761	12,770	—	50,082
53	259,384	12,348	30,827	166,324	13,224	6,194	17,934	—	160,017
54	16,980	2,124	2,292	183	1,635	—	8,714	—	4,523
55	139,247	18,048	47,656	9,336	9,740	7,954	19,492	29,417	—
56	41,332	6,786	10,083	974	5,842	2,083	9,486	10,611	—
57	7,568	902	4,114	24	956	—	818	5,851	—
	919,371	98,050	189,881	217,300	162,492	37,100	108,737	115,034	260,322
	879,572	89,761	133,945	81,316	273,811	36,893	71,357	19,486	215,629

## Einnahmen und Ausgaben

Tab. 1 (Fortsetzung).

Ordnungsnummer	Politische Gemeinden	Steuerfaktoren, wofür solche für erhöhte Steuern benutzt wurden			Steuernote ‰	Korrent-Einnahmen				
		Steuerkapital Tausende Fr.	Steuerpflichtige			Total Fr.	Steuern (inkl. Nachzahlungen) Fr.	Zinse		Ertrag der Liegenschaften Fr.
			Haushaltungen	Männer				vom Anlagekapital gewerblich. Gemeindebetriebe Fr.	von anderen Kapitalien Fr.	
		Fr.				Fr.	Fr.	Fr.	Fr.	Fr.
58	Bäretswil . . . . .	2,919	517	610	6	32,024	26,507	—	754	—
59	Bubikon . . . . .	2,809	369	455	4	32,069	20,287	7,477	333	79
60	Dürnten . . . . .	3,542	706	852	3,50	23,486	18,757	—	1,263	80
61	Fiscenthal . . . . .	2,197	402	513	6	25,068	19,894	—	816	—
62	Goßau . . . . .	2,977	487	626	5,50	25,687	22,736	—	2	12
63	Grünigen . . . . .	1,910	297	360	6,10	22,532	17,347	448	95	50
64	Hinwil . . . . .	4,384	658	813	3,80	37,732	28,662	—	—	4,123
65	Rüti . . . . .	10,417	1,179	1,419	4	91,716	52,708	26,742	620	—
66	Seegräben . . . . .	1,188	168	216	4,50	10,129	7,076	—	148	12
67	Wald . . . . .	13,446	1,734	1,979	3	83,392	53,094	11,855	415	387
68	Wetzikon . . . . .	9,881	1,376	1,620	4	98,413	52,538	16,194	925	42
	<b>Bez. Hinwil 1913</b>	55,670	7,893	9,463		482,248	319,606	62,716	5,371	4,785
	1912	53,585	7,828	9,251		489,563	308,123	56,409	5,807	5,418
69	Dübendorf . . . . .	4,449	641	792	4,50	58,775	30,586	—	58	404
70	Egg . . . . .	3,292	528	608	7	48,429	32,882	—	5,193	140
71	Fällanden . . . . .	1,074	182	214	7	16,023	10,954	1,296	—	2,115
72	Greifensee . . . . .	1,219	62	76	1,50	3,070	2,034	—	364	288
73	Maur . . . . .	2,319	319	388	5,50	18,946	16,612	—	—	—
74	Mönchaltorf . . . . .	1,107	162	194	5	11,489	7,763	—	8	366
75	Schwerzenbach . . . . .	434	48	57	5	4,633	2,696	1,074	390	39
76	Uster . . . . .	18,466	1,888	2,332	3,20	102,288	73,402	—	120	2,489
77	Volketswil . . . . .	2,408	346	450	2	10,249	8,359	—	242	35
78	Wangen . . . . .	2,453	240	351	2	7,879	6,282	—	—	12
	<b>Bez. Uster 1913</b>	37,221	4,416	5,462		281,781	191,570	2,370	6,375	5,888
	1912	35,286	4,426	5,525		234,414	179,474	2,229	1,430	5,596
79	Bauma . . . . .	4,291	621	694	6,80	47,165	41,491	—	261	60
80	Fehraltorf . . . . .	3,163	194	231	3	15,993	10,990	1,983	550	1,378
81	Hittnau . . . . .	1,507	289	335	2	6,599	4,264	—	204	815
82	Illnau . . . . .	4,429	613	792	4	29,296	23,736	—	—	330
83	Kyburg . . . . .	1,182	75	99	3,50	6,639	4,749	—	35	—
84	Lindau . . . . .	5,696	320	493	2,25	22,065	14,648	—	—	10
85	Pfäffikon . . . . .	7,566	694	855	2	26,919	19,557	—	142	470
86	Russikon . . . . .	1,934	288	333	2,50	8,192	6,751	—	49	50
87	Sternenberg . . . . .	257	129	152	5	5,584	2,694	—	1,026	—
88	Weißlingen . . . . .	1,789	271	353	3	9,809	7,238	—	—	42
89	Wila . . . . .	872	193	239	6	13,828	10,060	—	38	7
90	Wildberg . . . . .	665	132	188	2,50	3,639	2,463	—	292	4
	<b>Bez. Pfäffikon 1913</b>	33,351	3,819	4,764		195,728	148,641	1,983	2,597	3,166
	1912	30,558	3,800	4,749		207,552	139,343	1,699	2,357	4,282

der politischen Gemeinden 1913.

Ordnungsnummer	Korrekturen-Ausgaben							Überschuss der	
	Total	Besoldungen, allgemeine Verwaltung	Zinse von Passiven	Erstellung und Unterhalt von		Straßenbeleuchtung	Polizei-, Bestattungs- und Löschwesen	Einnahmen	Ausgaben
				Gebäuden und Liegenschaften	Straßen				
Fr.	Fr.	Fr.	Fr.	Fr.	Fr.	Fr.	Fr.	Fr.	
58	24,170	5,466	7,046	894	1,798	—	7,450	7,854	—
59	28,509	3,398	8,760	382	1,635	—	10,625	3,560	—
60	24,860	7,256	802	275	3,902	—	11,178	—	1,374
61	18,949	3,544	2,623	76	3,667	710	6,148	6,119	—
62	31,478	4,586	1,122	145	3,109	—	17,821	—	5,791
63	16,126	2,904	1,903	—	1,303	633	6,452	6,406	—
64	42,746	7,071	6,125	3,479	5,538	—	18,935	—	5,014
65	72,351	13,293	27,715	1,758	3,790	6,270	16,436	19,365	—
66	8,592	1,714	440	269	658	—	4,316	1,537	—
67	76,983	21,656	11,855	939	14,850	3,385	13,148	6,409	—
68	97,982	17,571	17,653	349	17,378	6,220	27,894	431	—
	442,746	88,459	86,044	8,566	57,628	17,218	140,403	51,681	12,179
	472,128	78,658	81,369	15,658	72,595	17,223	83,573	66,767	49,332
69	50,440	4,946	3,124	92	3,837	—	13,157	8,335	—
70	32,588	3,977	12,834	345	4,282	—	9,861	15,841	—
71	14,002	2,145	1,933	935	953	660	5,842	2,021	—
72	3,610	559	—	217	357	197	1,371	—	540
73	17,841	2,584	3,120	—	3,632	1,206	4,251	1,105	—
74	24,171	1,630	2,052	21	799	—	6,915	—	12,682
75	4,246	527	911	2	25	200	1,482	387	—
76	110,584	33,764	2,333	1,959	18,138	—	44,155	—	8,296
77	21,181	3,228	—	—	857	—	15,621	—	10,932
78	7,138	2,110	—	—	375	—	3,771	741	—
	285,801	55,470	26,807	3,571	33,255	2,263	106,426	28,430	32,450
	394,736	48,988	19,688	7,707	24,386	2,671	42,851	29,333	189,655
79	35,714	5,445	14,518	—	2,912	—	7,620	11,451	—
80	14,415	2,170	2,680	334	536	368	4,752	1,578	—
81	7,798	2,213	—	100	1,284	—	2,672	—	1,199
82	24,111	4,300	2,709	1,930	3,891	—	5,051	5,185	—
83	3,288	1,012	23	93	906	—	894	3,351	—
84	41,579	2,686	955	25,016	4,901	—	5,407	—	19,514
85	45,947	6,861	41	2,161	19,475	—	12,315	—	19,028
86	7,577	2,752	—	10	1,973	—	1,341	615	—
87	6,112	1,422	—	—	3,081	—	1,007	—	528
88	9,543	2,334	248	—	2,691	—	2,024	266	—
89	7,490	1,758	2,295	128	1,491	—	1,151	6,338	—
90	4,009	1,233	—	—	607	—	639	—	370
	207,583	34,236	23,469	29,772	43,748	368	44,873	28,784	40,639
	194,683	31,392	22,810	31,268	28,770	1,505	28,015	34,301	21,432

## Einnahmen und Ausgaben

Tab. 1 (Fortsetzung).

Ordnungsnummer	Politische Gemeinden	Steuerfaktoren, wofür solche für erhöhte Steuern benutzt wurden			Steuerquote ‰	Korrent-Einnahmen				
		Steuerkapital Tausende Fr.	Steuerpflichtige			Total Fr.	Steuern (inkl. Nachzahlungen) Fr.	Zinse		Ertrag der Liegenschaften Fr.
			Haushaltungen	Männer				vom Anlagekapital gewerbliche Betriebe Fr.	von anderen Kapitalien Fr.	
91	Altikon . . . . .	644	88	117	3	20,702	2,712	3,238	830	12,848
92	Bertschikon . . .	954	129	180	3	4,487	3,790	—	—	—
93	Brütten . . . . .	—	—	—	—	18,749	—	2,849	765	14,609
94	Dägerlen . . . . .	642	102	132	2	2,727	1,753	—	143	74
95	Dättlikon . . . . .	140	72	91	5	3,514	1,519	465	19	803
96	Dinhard . . . . .	904	145	186	6	9,341	7,411	—	479	72
97	Elgg . . . . .	4,348	392	502	2,70	27,378	14,156	—	3,815	785
98	Ellikon . . . . .	493	64	89	1	8,261	646	911	81	6,180
99	Elsau . . . . .	747	177	241	3,50	6,512	4,214	—	343	—
100	Hagenbuch . . . .	743	113	155	4	5,391	4,088	—	—	22
101	Hettlingen . . . .	—	—	—	—	5,102	—	—	243	3,834
102	Hofstetten . . . .	698	95	132	5	10,266	5,281	—	2	4
103	Neftenbach . . . .	4,056	351	468	1,50	12,906	7,514	—	3,049	28
104	Oberwinterthur . .	6,448	865	1,133	3,50	45,584	30,180	5,096	345	48
105	Pfungen . . . . .	1,560	224	338	1,50	14,755	3,185	1,017	292	7,507
106	Rickenbach . . . .	1,448	89	111	0,50	10,205	824	1,385	1,246	5,952
107	Schlatt . . . . .	772	95	128	3	3,738	2,985	—	50	—
108	Schottikon . . . .	145	47	55	4	2,165	986	917	—	—
109	Seen . . . . .	3,455	706	865	5	31,395	26,246	—	452	70
110	Seuzach . . . . .	1,831	205	269	2,50	7,937	5,750	—	477	—
111	Töb . . . . .	6,314	1,274	1,662	4	97,637	37,104	9,240	4,841	5,965
112	Turbenthal . . . .	3,312	459	605	5	27,410	22,331	—	301	—
113	Veltheim . . . . .	4,256	1,247	1,551	3,50	51,759	24,749	783	1,763	9,734
114	Wiesendangen . . .	1,589	190	252	2,80	7,646	5,734	—	89	13
115	Winterthur <sup>1</sup> . . . .	156,196	—	8,107	6	3,319,354	1,323,440 <sup>2</sup>	273,801	222,209	456,933
116	Wülflingen . . . .	2,560	728	941	4	67,748	16,918	8,260	911	20,860
117	Zell . . . . .	2,491	429	549	5	22,392	17,733	—	128	—
	<b>Bez. W'thur 1913</b>	<b>206,746</b>	<b>8,286</b>	<b>18,859</b>		<b>3,845,061</b>	<b>1,571,249</b>	<b>307,962</b>	<b>242,873</b>	<b>546,341</b>
	<b>1912</b>	<b>195,642</b>	<b>8,002</b>	<b>18,784</b>		<b>3,809,564</b>	<b>1,507,257</b>	<b>301,215</b>	<b>243,341</b>	<b>592,613</b>
118	Adlikon . . . . .	616	88	118	1	1,212	822	—	28	15
119	Andelfingen, Groß-	4,185	206	214	1	65,014	4,605	1,739	142	15,289
120	" Klein-	1,519	215	269	1	2,937	2,147	—	—	—
120a	" Friedhofgut	—	—	—	0,50	4,922	3,957	—	8	100
121	Benken . . . . .	—	—	—	—	21,873	—	—	583	15,034
122	Berg . . . . .	925	89	112	0,50	1,213	563	—	252	—
123	Buch . . . . .	578	108	140	3	17,364	2,466	—	154	14,059
124	Dachsen . . . . .	644	131	152	2	6,564	1,855	23	308	2,844
125	Dorf . . . . .	1,550	73	98	1	6,672	1,781	—	1,023	2,025
126	Feuerthalen . . . .	2,732	567	824	2,20	13,391	9,031	—	160	491

<sup>1</sup> Korrentverkehr des zentralen Gemeindegutes unter Ausscheidung des Primar- und Sekundarschulwesens (vide Titel A. VI. und VII.), aber mit Inbegriff des gewerblichen und höhern städtischen Schulwesens. Eine Ausscheidung der für Schulzwecke nötigen Steuern ist nicht möglich, wohl aber des Zinsbetrages der Kapitalien, da die Schulfonds separat verwaltet werden.

<sup>2</sup> Gesamtsteuer-Ertrag inkl. Einkommenssteuer. Steuerpflichtiges Einkommen nach Abzug der steuerfreien Beträge Fr. 11,600,900. Die Verteilung auf Vermögen, Haushaltungen und Männer ergibt eine Steuerquote von 7,90 ‰.

der politischen Gemeinden 1913.

Ordnungsnummer	Korrent-Ausgaben							Überschuss der	
	Total	Besoldungen, allgemeine Verwaltung	Zinse von Passiven	Erstellung und Unterhalt von		Straßenbeleuchtung	Polizei-, Bestätigungs- und Löschwesen	Einnahmen	Ausgaben
				Gebäuden und Liegenschaften	Straßen				
Fr.	Fr.	Fr.	Fr.	Fr.	Fr.	Fr.	Fr.	Fr.	
91	15,519	2,322	4,100	5,054	587	199	801	5,183	—
92	4,437	1,611	—	—	1,360	—	1,266	50	—
93	15,297	2,669	2,560	2,699	308	1,577	699	3,452	—
94	2,986	793	—	15	596	—	903	—	259
95	3,414	967	458	499	373	—	820	100	—
96	6,423	1,445	1,846	46	1,405	—	1,218	2,918	—
97	33,701	5,641	1,358	268	4,000	—	2,386	—	6,323
98	8,138	1,256	2,197	1,202	714	—	968	123	—
99	11,548	1,680	—	42	976	400	2,067	—	5,036
100	4,232	1,192	219	—	1,081	—	945	1,159	—
101	4,938	1,222	—	786	301	244	1,088	164	—
102	4,599	1,654	289	—	1,766	—	467	5,667	—
103	10,965	3,452	8	—	2,223	—	2,339	1,941	—
104	35,444	8,841	5,415	773	8,950	—	6,707	10,140	—
105	15,679	2,944	2,389	3,980	1,392	767	1,649	—	924
106	12,828	2,236	2,040	1,733	620	162	934	—	2,623
107	3,830	1,263	—	—	577	—	1,221	—	92
108	2,211	520	1,057	—	130	—	243	—	46
109	24,136	5,936	6,918	1	4,884	—	4,184	7,259	—
110	6,026	1,908	—	20	1,425	—	1,557	1,911	—
111	89,219	16,702	13,073	3,049	14,403	5,680	17,181	8,418	—
112	18,418	4,754	6,271	2	3,490	—	1,689	8,992	—
113	51,699	10,877	3,911	9,724	10,272	3,414	9,242	60	—
114	6,759	1,844	—	—	1,165	—	2,613	887	—
115	2,717,631	575,185	857,641	239,619	183,057	66,496	184,791	601,723 <sup>1</sup>	—
116	78,651	11,126	9,800	13,817	11,018	600	11,635	—	10,903
117	22,265	3,432	8,241	—	3,585	—	5,478	127	—
	3,210,993	673,472	929,791	283,329	260,658	79,539	265,091	660,274	26,206
	3,069,584	655,100	914,364	264,809	262,000	75,608	239,987	751,294	11,314
118	1,082	836	—	—	—	—	242	130	—
119	46,988	3,249	3,579	6,693	24,508	1,262	1,884	18,026	—
120	3,704	2,147	7	—	—	—	1,537	—	767
120a	3,129	—	67	—	—	—	3,062	1,793	—
121	21,071	3,316	30	5,483	1,323	1,070	2,293	802	—
122	1,199	863	—	51	—	—	285	14	—
123	13,305	1,131	1,284	4,294	2,625	—	1,249	4,059	—
124	5,562	1,365	355	760	969	260	704	1,002	—
125	8,819	1,509	741	1,327	1,019	326	887	—	2,147
126	16,232	9,405	547	8	—	—	2,461	—	2,841

<sup>1</sup> Wird kompensiert durch die beim Primar- und Sekundarschulwesen sich ergebenden Ausgabenüberschüsse. Die Betriebsrechnung des zentralisierten Stadtgutes verzeichnet einen Einnahmenüberschuß von Fr. 175,018, welcher mit einer weiteren, der Steuerreserve entnommenen Summe von Fr. 199,982 zur plangemäßen Schuldentilgung im Gesamtbetrage von Fr. 375,000 verwendet wurde.

**Einnahmen und Ausgaben**

Tab. 1 (Fortsetzung).

Ordnungsnummer	Politische Gemeinden	Steuerfaktoren, wofür solche für er- hobene Steuern benutzt wurden			Steuerquote  ‰	Korrent-Einnahmen				
		Steuer- kapital Tausende	Steuer- pflichtige			Total	Steuern (inkl. Nachzahl- ungen)	Zins		Ertrag der Liegen- schaften
			Haus- halt- ungen	Män- ner				von Anlage- kapital gewerb- liche Betriebe	von anderen Kapi- talen	
		Fr.	Fr.	Fr.		Fr.	Fr.	Fr.	Fr.	
127	Flaach . . . . .	772	179	207	2	20,372	2,316	2,942	207	11,650
127a	„ -Volken, Friedhofgut	—	—	—	—	1,016	—	—	—	—
128	Flurlingen . . . . .	1,445	223	277	3,30	18,140	6,420	1,717	622	7,656
129	Henggart . . . . .	748	82	109	5	8,934	4,697	—	164	1,233
130	Humlikon . . . . .	318	58	70	1	7,545	446	125	700	4,169
131	Laufen-Uhwiesen . . . . .	—	—	—	—	31,272	—	—	1,591	26,752
131a	„ „ Friedhof- vereinigung mit Dachsen- Flurlingen <sup>1</sup> . . . . .	1,273	161	192	0,10	500	457	—	3	—
132	Marthalen . . . . .	—	—	—	—	4,760	—	—	96	—
133	Ossingen . . . . .	—	—	—	—	21,240	—	—	1,466	17,499
134	Rheinau . . . . .	677	142	229	1,50	11,859	1,572	—	959	8,223
135	Stammheim, Ober- . . . . .	1,237	168	195	1,50	28,013	2,400	3,783	693	18,000
136	„ „ Unter- . . . . .	—	—	—	—	26,174	—	1,350	2,415	19,262
136a	„ „ Friedhofgut	—	—	—	—	225	—	—	25	—
137	Thalheim . . . . .	684	95	119	3	3,307	2,693	—	—	5
138	Trüllikon . . . . .	2,230	196	238	1	3,044	2,229	—	—	2
139	Truttikon . . . . .	717	70	85	1	11,630	873	786	400	8,812
140	Volken . . . . .	161	51	67	5	2,877	1,397	—	182	357
141	Waltalingen . . . . .	630	101	128	2	2,686	1,717	—	36	—
	<b>Bez. Andelfingen 1913</b>	<b>23,641</b>	<b>3,003</b>	<b>3,843</b>		<b>344,756</b>	<b>54,444</b>	<b>12,465</b>	<b>12,217</b>	<b>173,477</b>
	1912	22,317	2,984	3,681		293,459	54,449	12,775	10,916	165,739
142	Bachenbülach . . . . .	—	—	—	—	41,000	—	—	28,676	8,835
143	Bassersdorf . . . . .	1,719	248	280	2,50	21,231	5,786	2,388	640	10,485
143a	„ -Nürens Dorf, Friedhofgut	—	—	—	—	3,550	—	—	—	—
144	Bülach . . . . .	—	—	—	—	64,335	—	7,313	3,205	43,293
145	Dietlikon . . . . .	—	—	—	—	14,816	—	1,832	944	8,628
145a	„ -Rieden, Friedhofgut <sup>2</sup>	886	144	162	0,50	1,027	847	—	—	—
146	Eglisau . . . . .	2,447	265	287	0,25	15,881	749	1,816	549	11,238
147	Embrach, Ober- . . . . .	548	89	161	3,50	3,582	2,793	—	—	2
148	„ „ Unter- . . . . .	—	—	—	—	37,416	—	—	1,768	25,886
149	Freienstein . . . . .	1,802	255	327	1	3,547	2,385	—	42	—
150	Glattfelden . . . . .	2,026	309	371	3,50	16,749	9,474	—	—	237
151	Hochfelden . . . . .	—	—	—	—	9,551	—	501	871	7,694
152	Höri . . . . .	—	—	—	—	10,916	—	2,044	900	6,810
153	Hüntwangen . . . . .	—	—	—	—	18,819	—	—	1,733	16,415
154	Kloten . . . . .	2,995	321	390	3,50 <sup>3</sup>	17,607	9,970	1,816	—	10

<sup>1</sup> Um doppelte Zählung der Steuerfaktoren von Dachsen und Flurlingen zu vermeiden, sind hier nur diejenigen von Laufen-Uhwiesen eingesetzt.

<sup>2</sup> Um doppelte Zählung der Steuerfaktoren von Rieden zu vermeiden, sind hier nur diejenigen von Dietlikon eingesetzt.

<sup>3</sup> Für die Steuerpflichtigen der Zivilgemeinde Kloten wurden 1‰ des Ansatzes von 3,50‰ aus dem Zivilgemeindegut entrichtet, der volle Ansatz von 3,50‰ kam nur für die Pflichtigen von Egetswil und Gerlisberg in Betracht.

der politischen Gemeinden 1913.

Ordnungsnummer	Korrent-Ausgaben						Überschuss der		
	Total	Besoldungen, allgem. Verwaltung	Zinse von Passiven	Erstellung und Unterhalt von		Straßenbeleuchtung	Polizei-, Bestattungs- und Löschwesen	Einnahmen	Ausgaben
				Gebäuden und Liegenschaften	Straßen				
Fr.	Fr.	Fr.	Fr.	Fr.	Fr.	Fr.	Fr.	Fr.	
127	18,327	2,618	3,215	3,381	3,494	516	2,423	2,045	—
127a	1,045	—	—	—	—	—	1,045	—	29
128	14,640	3,835	770	4,137	1,266	421	3,140	3,500	—
129	5,744	938	1,762	353	274	158	449	3,190	—
130	8,592	1,456	369	1,888	1,557	189	1,023	—	1,047
131	22,976	3,073	2,379	7,049	4,385	562	1,518	8,296	—
131a	377	—	—	—	—	—	377	123	—
132	4,782	2,401	—	—	—	—	2,153	—	22
133	18,138	2,977	795	4,866	3,123	745	3,708	3,102	—
134	16,216	2,604	305	1,647	512	1,400	2,170	—	4,357
135	24,136	3,444	3,232	8,229	2,482	370	1,645	3,877	—
136	24,296	3,219	3,538	6,457	3,075	470	1,119	1,878	—
136a	390	—	—	—	—	—	390	—	165
137	2,095	899	555	—	—	—	287	1,212	—
138	3,032	1,594	33	88	—	—	1,247	12	—
139	9,895	1,403	2,568	1,452	1,568	501	440	1,735	—
140	3,568	701	225	220	314	121	575	—	691
141	3,169	1,312	—	—	1,150	—	460	—	483
	302,509	56,295	26,356	57,883	53,644	8,371	38,773	54,796	12,549
	348,558	52,760	25,077	81,619	38,661	8,640	43,116	18,417	73,516
142	17,086	3,321	933	2,667	2,227	824	1,250	23,914	—
143	22,845	3,439	3,056	5,123	1,058	2,083	5,229	—	1,614
143a	3,570	—	445	—	—	—	3,125	—	20
144	64,729	9,076	11,227	21,137	7,033	2,115	7,495	—	394
145	20,030	2,726	3,553	3,025	1,596	1,347	5,051	—	5,214
145a	950	—	11	—	—	—	939	77	—
146	20,545	3,262	2,859	4,074	3,013	1,384	2,328	—	4,664
147	3,041	1,283	21	—	933	—	420	541	—
148	43,956	4,651	5,407	22,994	1,811	1,624	3,431	—	6,540
149	3,202	1,807	80	—	66	—	1,076	345	—
150	10,301	2,670	900	343	—	—	4,697	6,448	—
151	8,052	2,117	946	1,725	354	559	1,533	1,499	—
152	9,526	1,806	3,131	1,823	437	—	627	1,390	—
153	16,042	1,506	58	5,922	731	237	1,190	2,777	—
154	18,745	4,553	2,105	260	2,414	25	7,709	—	1,138

**Einnahmen und Ausgaben**

Tab. 1 (Schluß).

Ordnungsnummer	Politische Gemeinden	Steuerfaktoren, wofür solche für erhöhte Steuern benützt wurden			Steuerquote ‰	Korrent-Einnahmen				
		Steuerkapital Tausende Fr.	Steuerpflichtige			Total Fr.	Steuern (inkl. Nachzahlungen) Fr.	Zinse		Ertrag der Liegenschaften Fr.
			Hauhaltungen	Männer				vom Anlagekapital gewerbl. Gemeindebetriebe Fr.	von anderen Kapitalien Fr.	
154a	Kloten-Opfikon, Friedhofgut	—	—	—	—	2,829	—	—	11	—
155	Lufingen . . . . .	—	—	—	—	7,700	—	—	770	6,612
156	Nürensdorf . . . . .	983	194	250	3	6,503	4,281	—	37	—
157	Opfikon . . . . .	975	177	241	6	12,101	8,694	1,388	—	69
158	Rafz . . . . .	—	—	—	—	27,205	—	989	1,097	23,707
159	Rieden . . . . .	313	83	107	2	4,411	1,339	39	313	2,205
160	Rorbas . . . . .	1,728	269	335	2	16,208	4,665	550	498	9,426
160a	„ -Freienstein, Friedhofgut	—	—	—	—	372	—	—	360	—
161	Wallisellen . . . . .	4,574	429	530	5	51,204	27,668	3,108	905	375
162	Wasterkingen . . . . .	—	—	—	—	8,511	—	775	826	6,280
163	Wil . . . . .	—	—	—	—	9,484	—	2,703	76	5,475
164	Winkel . . . . .	—	—	—	—	2,033	—	—	—	—
	<b>Bez. Bülach 1913</b>	<b>20,996</b>	<b>2,783</b>	<b>3,441</b>		<b>428,588</b>	<b>78,651</b>	<b>27,262</b>	<b>44,221</b>	<b>193,682</b>
	1912	19,955	2,706	3,368		427,275	82,861	27,489	16,403	210,586
165	Affoltern . . . . .	1,839	410	532	6,45	26,233	17,941	2,785	746	62
166	Bachs . . . . .	478	84	124	3,50	8,871	2,403	—	1,257	4,401
167	Boppelsen . . . . .	—	—	—	—	10,173	—	1,257	584	6,405
168	Buchs . . . . .	498	92	120	2	17,970	1,660	—	53	14,587
169	Dällikon . . . . .	—	—	—	—	16,244	—	362	69	8,581
170	Dänikon . . . . .	—	—	—	—	3,694	—	—	20	2,695
171	Dielsdorf . . . . .	1,590	136	203	2,50	23,549	4,823	2,180	700	13,592
172	Hüttikon . . . . .	239	25	32	2,50	888	739	—	16	—
173	Neerach . . . . .	652	107	143	1,50	2,742	1,499	—	6	—
174	Niederglatt . . . . .	938	134	185	3	10,536	3,771	771	135	2,908
175	Niederhasli . . . . .	1,287	169	228	2,50	5,417	4,209	—	152	—
176	Niederweningen . . . . .	—	—	—	—	56,961	—	—	736	22,554
177	Oberglatt . . . . .	1,072	138	187	3,50	7,643	5,312	—	143	35
178	Oberweningen . . . . .	—	—	—	—	6,301	—	652	183	4,283
179	Otelfingen . . . . .	—	—	—	—	16,247	—	—	24	15,084
180	Regensberg . . . . .	510	56	65	2	14,251	1,274	—	719	9,622
181	Regensdorf . . . . .	2,176	222	323	2	7,437	5,540	—	65	—
182	Rümlang . . . . .	1,566	195	276	2	54,854	4,094	650	2,491	10,851
183	Schleinikon . . . . .	—	—	—	—	6,203	—	—	624	4,398
184	Schöfflisdorf . . . . .	—	—	—	—	8,901	—	—	165	8,290
185	Stadel . . . . .	1,228	160	243	1	4,005	1,632	—	1,011	—
186	Steinmaur . . . . .	929	131	205	3	4,683	3,793	—	—	—
187	Weiach . . . . .	—	—	—	—	13,541	—	—	1,158	9,874
	<b>Bez. Dielsdorf 1913</b>	<b>15,002</b>	<b>2,059</b>	<b>2,866</b>		<b>327,344</b>	<b>58,690</b>	<b>8,657</b>	<b>11,057</b>	<b>138,222</b>
	1912	13,020	1,927	2,641		266,124	49,768	4,616	9,605	142,514

der politischen Gemeinden 1913.

Ordnungsnummer	Korrent-Ausgaben							Überschuss der	
	Total	Besoldungen, allgem. Verwaltung	Zinse von Passiven	Erstellung und Unterhalt von		Straßenbeleuchtung	Polizei-, Bestattungs- und Löschwesen	Einnahmen	Ausgaben
				Gebäuden und Liegenschaften	Straßen				
Fr.	Fr.	Fr.	Fr.	Fr.	Fr.	Fr.	Fr.	Fr.	
154a	2,597	—	—	—	—	—	2,597	232	—
155	8,383	1,056	—	3,123	815	525	569	—	683
156	8,482	1,571	24	—	1,209	—	5,344	—	1,979
157	15,763	2,519	3,266	—	2,734	1,446	4,169	—	3,662
158	31,024	3,981	2,838	9,941	3,908	959	2,035	—	3,819
159	5,993	1,308	612	366	378	417	2,460	—	1,582
160	11,537	2,731	376	3,797	813	937	1,206	4,671	—
160a	2,894	—	—	—	—	—	2,894	—	2,522
161	100,368	14,903	8,630	20,301	35,486	1,465	12,383	—	49,164
162	8,012	1,421	1,446	1,386	725	—	385	499	—
163	18,222	1,897	2,741	2,301	5,174	222	1,489	—	8,738
164	1,809	1,259	—	—	—	—	486	224	—
	477,704	74,863	54,665	110,308	72,915	16,169	182,117	42,617	91,733
	483,451	65,003	51,246	104,983	92,489	18,388	56,891	37,903	94,079
165	26,800	6,718	2,785	65	3,419	909	5,432	—	567
166	22,450	2,033	3,996	883	1,329	—	1,542	—	13,579
167	9,238	1,003	3,239	2,104	137	—	515	935	—
168	16,136	1,443	8,271	2,329	782	273	830	1,834	—
169	28,058	1,244	2,453	1,458	13,117	355	954	—	11,814
170	3,565	613	1,048	436	237	—	370	129	—
171	21,275	2,872	4,426	4,491	1,610	666	1,881	2,274	—
172	916	324	44	122	19	93	230	—	28
173	2,404	1,065	—	—	451	—	777	338	—
174	9,704	1,414	1,765	85	1,201	583	2,009	832	—
175	4,856	2,020	140	—	496	—	172	561	—
176	54,257	2,986	3,095	5,577	3,693	503	1,480	2,704	—
177	7,805	1,655	743	—	3,899	52	936	—	162
178	7,084	1,155	1,076	1,672	206	226	748	—	783
179	15,439	2,228	2,164	1,137	2,918	1,279	3,162	808	—
180	18,601	1,898	3,675	3,302	7,275	279	680	—	4,350
181	7,597	2,481	304	—	303	—	3,275	—	160
182	50,746	3,281	2,785	15,258	10,846	1,682	2,780	4,108	—
183	9,071	931	1,078	2,781	861	189	924	—	2,868
184	7,556	1,473	824	1,107	975	227	1,146	1,345	—
185	4,321	1,723	—	41	817	—	971	—	316
186	3,899	1,687	45	20	959	—	642	784	—
187	21,286	1,735	675	5,048	2,414	6,646	1,086	—	7,745
	353,064	43,982	44,631	47,916	57,964	13,962	32,542	16,652	42,372
	251,402	42,650	43,555	30,292	33,063	6,721	25,838	29,492	14,770

**Aktiven, Passiven und Stammgut**

Tab. 2.

Ordnungsnummer	Politische Gemeinden	Aktiven					Total aller Aktiven	Pas-siven	Über-schuss der Aktiven (- Passiven)
		Realisierbare				Nicht realisierbare Aktiven			
		Total (realisierbare)	Anlage-kapitalien gewerbl. Gemeindebetriebe	Übrige zins-tragende Kapitalien	Liegen-schaften				
Fr.	Fr.	Fr.	Fr.	Fr.	Fr.	Fr.	Fr.		
1	Zürich <sup>1</sup>								
	ordentlicher Verkehr	125,167,865	43,706,987	43,616,071	35,408,453	33,513,911	158,681,776	154,225,406	4,456,370
1a	außerordentl. "	—	—	—	—	—	—	—	—
2	Aesch . . .	24,198	—	20,663	2,700	21,760	45,958	—	45,958
3	Albisrieden <sup>2</sup>	467,876	262,985	38,076	146,621	276,161	744,037	441,292	302,745
4	Altstetten <sup>2</sup>	784,351	243,657	129,822	364,859	1,005,255	1,789,606	1,513,148	276,458
5	Birmensdorf .	18,340	—	17,457	—	13,319	31,659	—	31,659
6	Dietikon . . .	390,113	235,970	84,684	49,336	72,606	462,719	317,000	145,719
7	Engstringen, Ober-	45,989	41,006	3,322	384	9,269	55,258	60,272	- 5,014
8	" Unter-	46,598	38,262	7,022	300	12,605	59,203	48,730	10,473
9	Geroldswil . .	11,204	5,542	5,355	—	4,951	16,155	1,000	15,155
10	Höngg . . .	532,288	388,127	115,693	7,630	23,864	556,152	563,308	- 7,156
10a	" -Ob.-Engstringen, Friedhofgut	1,450	—	—	—	49,720	51,170	21,000	30,170
11	Oerlikon . . .	1,943,590	769,277	439,136	643,600	286,012	2,229,602	2,624,367	-394,765
12	Oetwil . . .	6,496	—	4,799	1,500	7,241	13,737	1,770	11,967
13	Schlieren . . .	274,863	176,383	17,862	67,473	47,203	322,066	127,652	194,414
14	Schwamendingen .	64,331	39,125	16,229	6,200	21,620	85,951	68,100	17,851
15	Seebach <sup>2</sup>	843,710	490,180	19,221	281,450	479,546	1,323,256	1,129,835	193,421
16	Utikon . . .	2,540	—	1,837	—	6,449	8,989	—	8,989
17	Urdorf, Nieder-	17,744	16,292	1,336	—	4,268	22,012	17,760	4,252
18	" Ober-	24,003	14,973	7,737	880	10,320	34,323	17,500	16,823
19	Weinigen . . .	36,021	6,431	13,626	15,100	5,792	41,813	3,300	38,513
19a	" Friedhofgut	1,183	—	16	—	1,237	2,420	—	2,420
20	Witikon . . .	23,170	10,859	7,680	2,445	9,258	32,428	15,625	16,803
21	Zollikon . . .	702,841	522,325	85,335	77,900	25,786	728,627	835,826	-107,199
	<b>Zürich 1913</b>	<b>131,430,764</b>	<b>46,968,381</b>	<b>44,652,979</b>	<b>37,076,781</b>	<b>35,908,153</b>	<b>167,338,917</b>	<b>162,032,891</b>	<b>5,306,026</b>
	1912	117,580,300	44,173,803	33,732,395	37,383,675	28,253,215	145,833,515	144,310,589	1,522,926
22	Aeugst . . .	1,679	—	1,543	—	1,125	2,804	30,700	- 27,896
23	Affoltern . . .	72,328	—	19,326	51,820	65,675	138,003	75,800	62,203
24	Bonstetten . . .	12,373	—	11,978	340	21,658	34,031	6,482	27,549
25	Hausen . . .	23,380	—	21,561	—	157,630	181,010	93,843	87,167
26	Hedingen . . .	13,922	—	7,294	6,522	27,068	40,990	—	40,990
27	Kappel . . .	264	—	202	—	2,128	2,392	150	2,242
28	Knouau . . .	6,083	—	5,088	650	10,465	16,548	8,744	7,804

<sup>1</sup> Zentralisiertes Gemeindegut der Stadt Zürich für Zwecke der politischen und Schulgemeinde

<sup>2</sup> Zentralisiertes Gemeindegut mit Inbegriff der Schulgüter.

der politischen Gemeinden 1913.

Ordnungsnummer	Stammgut			Deckung des Stammgutes		Passiven, im Berichtsjahre			
	Ein- nahmen	Ausgaben resp. Abschreib- ungen	Bestand Ende des Jahres	§ 7. Schlusssatz und § 8 der Verordnung)		neu ge- macht	getilgt	Ver- mehr- ung	Ver- minder- ung
				Über- schuss	Defizit				
Fr.	Fr.	Fr.	Fr.	Fr.	Fr.	Fr.	Fr.	Fr.	
1	46,311	—	4,792,213	—	33,849,754 <sup>1</sup>	33,847,555	16,194,354	17,653,201	—
1a	—	—	—	—	—	—	—	—	—
2	—	—	22,361	1,837	—	—	—	—	—
3	—	17,412	156,096	—	129,512	—	16,365	—	16,365
4	650	—	290,646	—	1,019,443	67,585	126,237	—	58,652
5	—	—	43,711	—	25,371	—	—	—	—
6	180	—	73,782	—	669	—	15,000	—	15,000
7	819	—	2,906	—	17,189	500	3,967	—	3,467
8	—	—	7,419	—	9,551	16,000	1,800	14,200	—
9	4,940	22	11,182	—	978	—	2,250	—	2,250
10	70	—	65,247	—	96,267	5,752	34,600	—	28,848
10a	—	—	—	—	—	—	500	—	500
11	120	—	5,636	—	686,413	75,794	30,546	45,248	—
12	40	—	7,352	—	2,626	—	500	—	500
13	932	—	426,777	—	279,566	2,630	43,000	—	40,370
14	—	—	10,387	—	14,156	—	4,160	—	4,160
15	489	70	66,580	—	352,705	60,936	122,650	—	61,714
16	—	—	2,842	—	302	—	—	—	—
17	—	—	1,725	—	1,741	—	700	—	700
18	—	—	35,360	—	28,857	—	935	—	935
19	—	—	36,770	—	4,049	—	—	—	—
19a	—	—	—	—	—	—	—	—	—
20	—	—	9,439	—	1,894	—	600	—	600
21	80	—	48,242	—	181,227	29,326	18,430	10,896	—
	54,631	17,504	6,116,673	1,837	36,702,270	34,106,078	16,616,594	17,723,545	234,061
	27,780	—	6,059,192	1,216	32,770,880	14,429,887	13,908,520	937,939	416,572
22	100	—	783	—	29,804	8,500	—	8,500	—
23	—	—	29,595	—	33,067	46,300	1,900	44,400	—
24	80	—	17,091	—	11,200	483	708	—	225
25	—	—	16,070	—	86,533	96,693	4,200	92,493	—
26	—	—	8,861	5,061	—	—	500	—	500
27	20	—	20	94	—	550	600	—	50
28	—	—	7,052	—	9,713	1,744	1,000	744	—

<sup>1</sup> Von dieser Summe ist der unter den Passiven enthaltene Amortisationsfond zur Tilgung der alten Schuld, Fr. 7,356,067 betragend, abzurechnen, so daß das wirkliche Defizit sich auf Fr. 26,493,687 reduziert. Davon sind durch den außerordentlichen Verkehr seit der Stadtvereinigung (1893) verursacht Fr. 16,904,538.

Tab. 2 (Fortsetzung).

Aktiven, Passiven und Stammgut

Ordnungsnummer	Politische Gemeinden	Aktiven					Total aller Aktiven	Pas-siven	Über-schuss der Aktiven (- Passiven)
		Realisierbare				Nicht realisierbare Aktiven			
		Total (realisierbare)	Anlage-kapitalien gewerbl. Gemde-betriebe	Übrige zins-tragende Kapitalien	Liegen-schaften				
29	Maschwanden	19,660	—	946	16,300	5,755	25,415	5,000	20,415
30	Metmenstetten . .	5,248	—	5,047	155	38,253	43,501	17,613	25,888
31	Obfelden . . . .	19,114	—	3,398	15,400	79,880	98,994	—	98,994
32	Ottenbach . . . .	5,215	—	3,640	—	18,719	23,934	1,100	22,834
33	Rifferswil . . . .	5,099	—	5,099	—	7,261	12,360	606	11,754
34	Stallikon . . . .	3,054	—	2,720	—	8,272	11,326	—	11,326
35	Wettswil . . . .	23,393	—	5,869	16,050	4,630	28,023	—	28,023
	<b>Affoltern</b> 1913	210,812	—	93,711	107,237	448,519	659,331	240,038	419,293
	1912	186,584	—	69,021	106,987	308,720	495,304	93,115	402,189
36	Adliswil . . . .	275,028	254,000	13,324	2,800	120,063	395,091	317,839	77,252
37	Hirzel . . . . .	35,701	—	34,605	—	16,000	51,701	3,510	48,191
38	Horgen . . . . .	1,683,644	1,154,495	4,910	518,000	447,308	2,130,952	1,799,559	331,393
39	Hütten . . . . .	71,528	—	29,130	40,000	8,498	80,026	5,355	74,671
40	Kilchberg . . . .	1,007,224	590,689	384,794	21,800	178,200	1,185,424	1,071,382	114,042
41	Langnau . . . . .	27,313	26,546	—	—	36,871	64,184	49,900	14,284
42	Oberrieden . . . .	103,918	75,300	17,594	7,740	43,683	147,601	115,800	31,801
43	Richterswil . . . .	47,928	—	4,027	35,600	70,118	118,046	13,500	104,546
44	Rüschlikon . . . .	405,637	330,949	17,863	53,097	121,426	527,063	506,000	21,063
45	Schönenberg . . . .	10,673	—	9,200	200	24,200	34,873	11,100	23,773
46	Thalwil . . . . .	1,525,039	782,350	527,284	208,200	436,400	1,961,439	1,549,646	411,793
47	Wädenswil . . . .	905,496	267,649	550,475	83,000	285,650	1,191,146	1,123,513	67,633
	<b>Horgen</b> 1913	6,099,129	3,481,978	1,593,206	970,437	1,788,417	7,887,546	6,567,104	1,320,442
	1912	6,075,152	3,569,602	1,527,550	912,379	1,758,051	7,833,203	6,517,344	1,315,859
48	Erlenbach . . . .	421,006	69,600	348,530	800	191,552	612,558	561,200	51,358
49	Herrliberg . . . .	292,579	238,300	27,430	25,300	25,441	318,020	223,700	94,320
50	Hombrechlikon . . .	33,816	—	23,000	—	54,160	87,976	—	87,976
51	Küsnacht . . . . .	576,992	478,000	82,647	9,800	89,695	666,687	808,187	-141,500
52	Männedorf . . . .	634,999	613,900	17,500	—	91,333	726,332	681,758	44,574
53	Meilen . . . . .	598,618	500,000	54,933	—	356,969	955,587	874,773	80,814
54	Oetwil . . . . .	17,886	—	17,147	—	22,500	40,386	53,200	-12,814
55	Stäfa . . . . .	371,816	300,000	62,998	2,150	1,041,286	1,413,102	1,140,000	273,102
56	Uetikon . . . . .	177,000	160,940	4,799	11,060	35,403	212,403	226,056	-13,653
57	Zumikon . . . . .	37,823	—	35,950	—	98,000	135,823	96,450	39,373
	<b>Meilen</b> 1913	3,162,535	2,360,740	674,934	49,110	2,006,339	5,168,874	4,665,324	503,550
	1912	3,093,960	2,369,184	546,799	46,410	1,730,153	4,824,113	4,482,348	341,765

der politischen Gemeinden 1913.

Ordnungsnummer	Stammgut			Deckung des Stammgutes		Passiven, im Berichtsjahre			
	Einnahmen	Ausgaben resp. Abschreibungen	Bestand Ende des Jahres	(§ 7, Schlusssatz und § 8 der Verordnung)		neue gemacht	getilgt	Vermehrung	Verminderung
				Überschuss	Defizit				
Fr.	Fr.	Fr.	Fr.	Fr.	Fr.	Fr.	Fr.	Fr.	Fr.
29	—	—	14,643	17	—	—	—	—	—
30	—	—	1,060	—	13,425	3,613	1,000	2,613	—
31	40	—	9,213	9,901	—	—	2,000	—	2,000
32	—	—	9,028	—	4,913	1,100	—	1,100	—
33	55	—	3,832	661	—	606	108	498	—
34	—	—	4,695	—	1,641	—	350	—	350
35	300	—	26,562	—	3,169	346	646	—	300
	595	—	148,505	15,734	193,465	159,935	13,012	150,348	3,425
	181	—	147,910	15,689	70,892	64,365	12,049	57,182	4,866
36	120	—	12,251	—	55,062	—	21,500	—	21,500
37	—	—	35,015	—	2,824	—	2,000	—	2,000
38	560	—	96,596	—	212,511	73,194	72,506	688	—
39	—	—	64,546	1,627	—	2,505	1,850	655	—
40	70	—	48,633	—	112,791	170,025	64,000	106,025	—
41	—	180	2,359	—	24,946	16,000	7,500	8,500	—
42	60	—	21,662	—	33,544	17,500	6,300	11,200	—
43	286	—	26,762	7,666	—	13,500	—	13,500	—
44	40	—	30,576	—	130,939	—	12,000	—	12,000
45	—	—	10,600	—	11,027	600	2,000	—	1,400
46	557	5,500	36,158	—	60,765	11,638	49,059	—	37,421
47	380	—	91,175	—	309,192	44,513	61,000	—	16,487
	2,073	5,680	476,333	9,293	953,601	349,475	299,715	140,568	90,808
	17,643	16,400	479,940	15,077	937,209	377,420	316,831	209,250	148,661
48	—	—	47,018	—	187,212	171,500	27,744	143,756	—
49	—	—	128,527	—	59,648	115,800	8,420	107,380	—
50	330	—	22,587	11,229	—	—	—	—	—
51	120	—	40,207	—	271,402	—	62,954	—	62,954
52	—	—	33,854	—	80,613	2,288	45,358	—	43,070
53	250	—	66,775	—	342,930	163,073	32,459	130,614	—
54	—	—	17,714	—	53,028	3,000	4,500	—	1,500
55	80	—	56,414	—	824,598	—	30,000	—	30,000
56	40	—	4,299	—	53,355	7,269	62,575	—	55,306
57	—	—	5,815	—	64,442	6,500	12,444	—	5,944
	820	—	423,210	11,229	1,937,228	469,430	286,454	381,750	198,774
	385	—	422,390	17,735	1,828,513	1,606,968	214,074	1,399,711	6,817

**Aktiven, Passiven und Stammgut**

Tab. 2 (Fortsetzung).

Ordnungsnummer	Politische Gemeinden	Aktiven						Pas-siven	Über-schuss der Aktiven (- Passiven)
		Realisierbare				Nicht realisierbare Aktiven	Total aller Aktiven		
		Total (realisierbare)	Anlagekapitalien gewerbl. Gemeindebetriebe	Übrige zins-tragende Kapitalien	Liegen-schaften				
Fr.	Fr.	Fr.	Fr.	Fr.	Fr.	Fr.	Fr.		
58	Bäretswil . .	20,568	—	17,153	—	27,935	48,503	140,600	— 92,097
59	Bubikon . .	189,752	177,460	7,833	800	25,492	215,244	200,460	14,784
60	Dürnten . .	26,264	—	25,982	—	40,776	67,040	14,700	52,340
61	Fischenthal .	23,886	—	23,110	80	10,176	33,562	61,152	— 27,590
62	Goßau . .	20,936	—	13,639	1,640	26,785	47,721	43,020	4,701
63	Grüningen .	21,211	15,500	2,000	700	2,244	23,455	37,500	— 14,045
64	Hinwil . .	94,067	—	—	91,400	82,419	176,486	139,200	37,286
65	Rüti . .	590,868	571,800	14,100	—	72,265	663,133	652,150	10,983
66	Seegräben .	2,299	—	2,000	—	15,312	17,611	9,522	8,089
67	Wald . .	306,843	255,000	10,000	10,000	67,220	374,063	255,000	119,063
68	Wetzikon .	384,648	364,300	10,000	—	65,642	450,290	398,732	51,558
	<b>Hinwil</b> 1913	1,680,842	1,384,060	125,817	104,620	436,266	2,117,108	1,952,036	165,072
	1912	1,629,628	1,343,750	110,506	104,620	434,652	2,064,280	1,940,879	123,401
69	Dübendorf .	11,875	—	1,367	3,000	70,035	81,910	118,061	— 36,151
70	Egg . .	104,838	—	97,795	—	23,660	128,498	282,822	— 154,324
71	Fällanden .	59,157	28,000	—	29,900	16,142	75,299	41,050	34,249
72	Greifensee .	9,525	—	9,525	—	22,871	32,396	99	32,297
73	Maur . .	5,547	—	—	—	35,068	40,615	10,097	30,518
74	Mönchaltorf .	3,991	—	100	2,350	13,902	17,893	59,659	— 41,766
75	Schwerzenbach .	34,472	23,359	9,550	300	5,817	40,289	19,601	20,688
76	Uster . .	32,211	—	239	25,510	91,888	124,099	48,576	75,523
77	Volketswil .	5,288	—	4,120	—	11,482	16,770	10,700	6,070
78	Wangen . .	1,151	—	—	290	6,485	7,636	—	7,636
	<b>Uster</b> 1913	268,055	51,359	122,696	61,350	297,350	565,405	590,665	— 25,260
	1912	183,695	52,663	25,145	61,350	266,907	450,602	595,006	— 144,404
79	Bauma . .	10,569	—	4,423	2,053	150,249	160,818	346,910	— 186,092
80	Fehraltorf .	119,962	57,518	14,311	45,500	27,275	147,237	59,100	88,137
81	Hittnau . .	8,516	—	3,935	4,100	8,625	17,141	—	17,141
82	Illnau . .	1,304	—	161	750	95,011	96,315	55,616	40,699
83	Kyburg . .	1,758	—	—	—	5,177	6,935	—	6,935
84	Lindau . .	2,184	—	—	—	27,376	29,560	41,000	— 11,440
85	Pfäffikon . .	20,151	—	—	18,400	17,018	37,169	16,354	20,815
86	Russikon . .	2,637	—	1,618	—	6,505	9,142	—	9,142
87	Sternenberg .	26,066	—	25,719	—	2,809	28,875	252	28,623
88	Weißlingen .	110	—	—	—	6,868	6,978	5,670	1,308
89	Wila . .	15,638	—	13,796	1,460	2,597	18,235	53,000	— 34,765
90	Wildberg . .	9,670	—	9,321	—	2,998	12,668	—	12,668
	<b>Pfäffikon</b> 1913	218,565	57,518	73,284	72,263	352,508	571,073	577,902	— 6,829
	1912	201,989	46,829	70,680	71,863	333,563	535,552	569,616	— 34,064

der politischen Gemeinden 1913.

Ordnungsnummer	Stammgut			Deckung des Stammgutes		Passiven, im Berichtsjahre			
	Ein- nahmen	Ausgaben resp. Ab- schreib- ungen	Bestand Ende des Jahres	(§ 7, Schlusssatz und § 8 der Verordnung)		neu ge- macht	getilgt	Ver- mehr- ung	Ver- minder- ung
				Über- schuss	Defizit				
58	—	—	22,090	—	142,122	2,500	11,000	—	8,500
59	30	—	9,136	—	19,844	57,760	40,400	17,360	—
60	36	—	30,252	—	18,688	500	3,600	—	3,100
61	—	—	14,357	—	52,123	—	4,125	—	4,125
62	20	—	140	—	22,224	16,600	2,000	14,600	—
63	—	—	100	—	16,389	—	5,000	—	5,000
64	—	—	2,415	—	47,548	1,700	—	1,700	—
65	329	—	20,865	—	82,147	70,000	40,800	29,200	—
66	—	—	1,733	—	8,956	1,522	3,000	—	1,478
67	240	—	18,827	33,016	—	—	12,000	—	12,000
68	103	—	2,454	—	16,538	35,000	52,500	—	17,500
	758	—	122,369	33,016	426,579	185,582	174,425	62,860	51,703
	562	—	121,611	26,606	459,468	205,687	217,259	95,680	107,252
69	—	—	2,631	—	108,817	17,523	27,878	—	10,355
70	—	—	11,833	—	189,817	7,500	17,000	—	9,500
71	—	—	27,974	—	9,867	2,000	4,250	—	2,250
72	—	—	11,284	—	1,858	99	—	99	—
73	—	—	414	—	4,964	3,133	2,000	1,133	—
74	—	—	2,110	—	57,778	9,659	—	9,659	—
75	—	—	11,028	3,843	—	400	1,599	—	1,199
76	30	—	2,732	—	19,097	6,076	8,500	—	2,424
77	20	—	626	—	6,038	10,700	—	10,700	—
78	20	—	100	1,051	—	—	204	—	204
	70	—	70,732	4,894	398,236	57,090	61,431	21,591	25,932
	100	—	70,662	8,620	490,593	202,487	33,847	186,980	18,340
79	—	—	—	—	—	67,000	74,258	—	7,258
80	30	—	39,677	21,185	—	1,600	5,900	—	4,300
81	—	—	1,630	6,886	—	—	—	—	—
82	6	—	160	—	54,472	8,316	13,765	—	5,449
83	—	—	110	1,648	—	—	1,645	—	1,645
84	—	—	733	—	39,549	24,000	6,500	17,500	—
85	30	—	709	3,088	—	16,354	—	16,354	—
86	—	—	900	1,737	—	—	—	—	—
87	81	—	11,533	14,281	—	252	—	252	—
88	—	—	—	—	—	—	350	—	350
89	60	—	150	—	37,512	399	7,217	—	6,818
90	—	—	500	9,170	—	—	—	—	—
	207	—	56,102	57,995	131,533	117,921	109,635	34,106	25,820
	8,050	45	55,895	59,262	129,167	47,012	45,724	32,456	31,168

**Aktiven, Passiven und Stammgut**

Tab. 2 (Fortsetzung).

Ordnungsnummer	Politische Gemeinden	Aktiven						Pas-siven	Über-schuss der Aktiven (- Passiven)
		Realisierbare				Nicht realisierbare Aktiven	Total aller Aktiven		
		Total (realisierbare)	Anlagekapitalien gewerbl. Gemeindebetriebe	Übrige zins-tragende Kapitalien	Liegen-schaften				
Fr.	Fr.	Fr.	Fr.	Fr.	Fr.	Fr.	Fr.		
91	Altikon . . .	221,328	80,781	20,075	110,554	26,101	247,429	98,650	148,779
92	Bertschikon . .	1,475	—	—	100	1,817	3,292	—	3,292
93	Brütten . . .	301,079	57,693	13,122	210,260	17,892	318,971	59,500	259,471
94	Dägerlen . . .	4,830	—	3,594	800	3,970	8,800	—	8,800
95	Dättlikon . . .	30,248	10,744	510	17,780	4,180	34,428	10,000	24,428
96	Dinhard . . .	16,129	—	10,715	2,180	7,134	23,263	59,934	36,671
97	Elgg . . .	118,033	—	87,012	28,300	20,865	138,898	39,800	99,098
98	Ellikon . . .	137,036	19,430	1,809	112,600	8,237	145,273	48,677	96,596
99	Elsau . . .	8,550	—	8,273	100	4,769	13,319	4,000	9,319
100	Hagenbuch . . .	1,088	—	—	650	1,315	2,403	3,750	1,347
101	Hettlingen . . .	68,364	—	6,127	61,000	3,820	72,184	—	72,184
102	Hofstetten . . .	317	—	—	59	720	1,037	3,600	2,563
103	Neftenbach . . .	79,052	—	78,282	405	7,082	86,134	—	86,134
104	Oberwinterthur . .	136,723	114,684	9,136	2,400	24,968	161,691	117,020	44,671
105	Pfungen . . .	136,282	27,795	6,316	93,950	7,729	144,011	58,265	85,746
106	Rickenbach . . .	115,340	28,340	20,675	65,300	37,778	153,118	39,500	113,618
107	Schlatt . . .	1,112	—	1,000	—	1,670	2,782	—	2,782
108	Schottikon . . .	25,894	21,895	—	—	1,519	27,413	25,644	1,769
109	Seen . . .	76,305	—	72,731	—	11,585	87,890	161,864	73,974
110	Seuzach . . .	13,555	—	12,311	1,000	2,100	15,655	—	15,655
111	Töb . . .	589,225	195,129	112,181	265,284	66,379	655,604	285,007	370,597
112	Turbenthal . . .	37,425	—	33,999	—	4,834	42,259	152,534	110,275
113	Veltheim . . .	199,129	16,518	42,973	124,700	45,200	244,329	91,100	153,229
114	Wiesendangen . . .	4,231	—	3,478	300	3,894	8,125	—	8,125
115	Winterthur <sup>1</sup> . . .	20,465,529	6,230,409	5,249,730	8,168,284	5,124,069	25,589,598	24,682,868	906,730
116	Wülflingen . . .	467,490	207,750	20,796	211,200	24,570	492,060	253,512	238,548
117	Zell . . .	3,198	—	279	1,174	7,420	10,618	204,442	193,824
	<b>Winterthur 1913</b>	<b>23,258,967</b>	<b>7,020,168</b>	<b>5,815,124</b>	<b>9,478,380</b>	<b>5,471,617</b>	<b>28,730,584</b>	<b>26,399,667</b>	<b>2,330,917</b>
	<b>1912</b>	<b>22,714,813</b>	<b>6,672,651</b>	<b>5,832,207</b>	<b>9,085,588</b>	<b>5,549,992</b>	<b>28,264,805</b>	<b>25,624,878</b>	<b>2,639,927</b>
118	Adlikon . . .	1,458	—	1,134	276	767	2,225	50	2,175
119	Andelfingen, Groß . .	352,353	39,500	2,394	297,800	6,500	358,853	107,728	251,125
120	„ Klein . . .	539	—	—	320	1,922	1,861	1,132	729
120a	„ Friedhofgut . . .	1,580	—	1,331	—	28,133	29,713	635	29,078
121	Benken . . .	278,561	—	14,259	262,861	70,582	349,143	62,145	286,998
122	Berg . . .	6,350	—	6,148	—	1,859	8,209	187	8,022
123	Buch . . .	85,974	—	1,753	74,610	26,037	112,011	29,879	82,132
124	Dachsen . . .	41,296	500	6,801	31,300	4,175	45,471	7,750	37,721
125	Dorf . . .	77,774	—	23,508	42,160	6,945	84,719	11,816	72,903
126	Feuerthalen . . .	26,255	—	2,058	23,509	17,423	43,678	14,000	29,678

<sup>1</sup> Zentralisiertes Gemeindegut mit Inbegriff der Schulfonds und Separatfonds (vide Titel A. VI., VII. und X.) in Aktiven und Passiven.

der politischen Gemeinden 1913.

Ordnungsnummer	Stammgut			Deckung des Stammgutes		Passiven, im Berichtsjahre			
	Einnahmen	Ausgaben resp. Abschreibungen	Bestand Ende des Jahres	(§ 7, Schlusssatz und § 8 der Verordnung)		neu gemacht	getilgt	Vermehrung	Verminderung
				Überschuss	Defizit				
Fr.	Fr.	Fr.	Fr.	Fr.	Fr.	Fr.	Fr.	Fr.	Fr.
91	19	—	165,592	—	42,914	—	3,000	—	3,000
92	—	—	60	1,415	—	—	—	—	—
93	—	—	203,352	38,227	—	50,000	2,500	47,500	—
94	100	—	3,625	1,205	—	—	—	—	—
95	—	—	15,422	4,826	—	—	500	—	500
96	—	—	13,380	—	57,185	—	1,604	—	1,604
97	—	—	103,200	—	24,967	14,800	9,000	5,800	—
98	—	—	107,487	—	19,128	—	1,300	—	1,300
99	20	—	7,561	—	3,011	4,000	—	4,000	—
100	—	—	120	—	2,782	—	1,181	—	1,181
101	—	—	66,315	2,049	—	—	—	—	—
102	—	10	1,320	—	4,603	—	5,750	—	5,750
103	—	—	77,240	1,812	—	—	—	—	—
104	100	—	4,679	15,024	—	—	5,400	—	5,400
105	—	—	75,858	2,159	—	372	—	372	—
106	—	—	73,161	2,679	—	—	7,000	—	7,000
107	—	—	1,000	112	—	—	200	—	200
108	—	—	—	—	—	3,750	844	2,906	—
109	40	—	820	—	86,379	—	2,150	—	2,150
110	—	—	12,910	645	—	—	900	—	900
111	555	—	375,335	—	71,117	44,908	70,248	—	25,340
112	—	—	746	—	115,855	534	4,699	—	4,165
113	791	—	153,013	—	44,984	100	—	100	—
114	10	—	332	3,899	—	—	—	—	—
115	412	—	3,456,875	—	7,674,214	3,562,329	2,829,106	733,223	—
116	2,917	—	216,477	—	2,499	73,362	32,040	41,322	—
117	40	—	2,457	—	203,701	4,097	6,041	—	1,944
	5,004	10	5,138,337	74,052	8,353,339	3,758,252	2,983,463	835,223	60,434
	5,603	—	5,133,343	71,047	8,114,750	3,486,608	4,257,909	23,242	794,543
118	—	—	653	755	—	50	—	50	—
119	—	—	225,457	19,168	—	26,931	8,900	18,031	—
120	—	—	940	—	1,533	1,132	310	822	—
120a	—	—	—	—	—	—	1,000	—	1,000
121	—	—	179,110	37,306	—	4,045	6,310	—	2,265
122	—	—	6,030	133	—	—	—	—	—
123	—	—	75,764	—	19,669	4,779	3,900	879	—
124	—	—	35,994	—	2,448	—	850	—	850
125	—	—	65,000	958	—	450	—	450	—
126	50	—	1,380	10,875	—	4,000	—	4,000	—

Aktiven, Passiven und Stammgut

Tab. 2 (Fortsetzung).

Ordnungsnummer	Politische Gemeinden	Aktiven					Total aller Aktiven	Pas-siven	Über-schuss der Aktiven (- Passiven)
		Realisierbare				Nicht reali-sierbare Aktiven			
		Total (realisier-bare)	Anlage-kapitalien gewerbl. Betriebe	Zins-tragende Kapitalien	Liegen-schaften				
Fr.	Fr.	Fr.	Fr.	Fr.	Fr.	Fr.	Fr.		
127	Flaach . . .	156,874	53,590	3,282	88,200	31,500	188,374	69,897	118,477
127a	„ -Volken, Friedhofgut	762	—	—	722	1,568	2,330	—	2,330
128	Flurlingen . .	134,339	28,902	16,730	86,515	27,937	162,276	15,500	146,776
129	Henggart . . .	48,719	—	4,900	21,945	3,298	52,017	39,861	12,156
130	Humlikon . . .	61,782	2,819	15,249	42,310	7,239	69,021	7,033	61,988
131	Laufen-Urwiesen,	224,130	—	31,256	169,640	33,430	257,560	53,275	204,285
131a	„ „ Friedhofvereinig. mit Dachsen-Flurlingen	1,058	—	873	—	4,237	5,295	—	5,295
132	Marthalen . . .	2,470	—	2,033	—	5,430	7,900	—	7,900
133	Ossingen . . .	191,337	—	40,314	142,956	29,456	220,793	18,700	202,093
134	Rheinau . . .	156,266	—	27,337	125,069	74,340	230,606	6,081	224,525
135	Stammheim, Ober-	309,180	70,000	13,570	216,300	39,000	348,180	92,272	255,908
136	„ Unter-	221,261	30,000	11,093	166,700	40,864	262,125	98,850	163,275
136a	„ Friedhofgut	625	—	523	—	2,700	3,325	—	3,325
137	Thalheim . . .	1,450	—	—	200	2,665	4,115	12,640	8,525
138	Trüllikon . . .	385	—	—	100	2,770	3,155	800	2,355
139	Truttikon . . .	146,271	16,244	6,981	110,500	14,818	161,089	55,900	105,189
140	Volken . . .	13,864	—	3,067	9,910	4,185	18,049	3,902	14,147
141	Waltalingen . .	1,345	—	841	—	251	1,596	—	1,596
	Andelfingen 1913	2,544,258	241,555	237,435	1,913,903	489,431	3,033,689	710,033	2,323,656
	1912	2,504,259	275,521	232,766	1,848,684	486,776	2,991,035	713,334	2,277,701
142	Bachenbülach	307,557	—	212,931	85,500	28,995	336,552	22,000	314,552
143	Bassersdorf . .	149,386	54,485	21,674	69,800	20,666	170,052	67,000	103,052
143a	„ -Nürensdorf, Friedhofgut	444	—	—	—	21,262	21,706	10,010	11,696
144	Bülach . . .	887,122	178,411	30,954	598,283	97,957	935,079	248,600	686,479
145	Dietlikon . . .	188,796	37,826	24,194	114,765	18,522	207,318	78,180	129,138
145a	„ -Rieden, Friedhofgut	126	—	16	—	5,800	5,926	250	5,676
146	Eglisau . . .	121,195	37,133	11,345	63,100	50,687	171,882	65,686	106,196
147	Embrach, Ober-	778	—	—	32	1,604	2,382	300	2,082
148	„ Unter-	428,480	—	34,485	383,850	35,135	463,615	115,840	347,775
149	Freienstein . .	1,604	500	—	—	850	2,454	1,564	890
150	Glattfelden . .	8,726	—	—	5,300	13,105	21,831	28,000	6,169
151	Hochfelden . .	123,639	10,712	14,286	89,590	26,192	149,331	20,005	129,326
152	Höri . . .	96,634	42,561	—	48,094	15,342	111,976	71,535	40,441
153	Hüntwangen . .	162,267	—	40,293	109,300	19,644	181,911	—	181,911
154	Kloten . . .	48,431	40,100	5,740	560	1,488	49,919	44,730	5,189
154a	„ -Opfikon, Friedhofgut	4,235	—	3,942	—	20,068	24,303	—	24,303
155	Lufingen . . .	55,599	—	24,485	30,612	4,000	59,599	—	59,599

der politischen Gemeinden 1913.

Ordnungsnummer	Stammgut			Deckung des Stammgutes		Passiven, im Berichtsjahre			
	Einnahmen	Ausgaben resp. Abschreibungen	Bestand Ende des Jahres	(§ 7, Schlusssatz und § 8 der Verordnung)		neu gemacht	getilgt	Vermehrung	Verminderung
				Überschuss	Defizit				
	Fr.	Fr.	Fr.	Fr.	Fr.	Fr.	Fr.	Fr.	Fr.
127	—	—	111,260	—	24,288	1,000	3,200	—	2,200
127a	—	—	—	—	—	—	—	—	—
128	80	—	83,381	35,458	—	—	2,000	—	2,000
129	—	590	8,810	48	—	17	1,072	—	1,055
130	1,026	—	48,672	6,077	—	—	1,950	—	1,950
131	—	—	169,815	1,040	—	6,095	12,760	—	6,665
131a	—	—	22	1,036	—	—	—	—	—
132	40	—	2,170	300	—	—	—	—	—
133	—	—	167,049	5,588	—	—	—	—	—
134	150	—	153,123	—	2,938	4,150	1,000	3,150	—
135	—	—	217,129	—	221	3,072	10,000	—	6,928
136	—	—	127,790	—	5,379	100	1,550	—	1,450
136a	—	—	—	—	—	—	—	—	—
137	—	—	2,015	—	13,205	—	2,000	—	2,000
138	—	—	246	—	661	—	—	—	—
139	—	—	71,020	19,351	—	—	2,340	—	2,340
140	—	—	4,740	5,222	—	500	480	20	—
141	—	—	—	—	—	—	—	—	—
	1,346	590	1,757,570	143,315	70,337	56,321	59,622	27,402	30,703
	11,862	1,026	1,756,814	123,510	91,219	186,678	48,428	153,933	15,683
142	107,907	—	297,702	—	12,145	3,000	5,110	—	2,110
143	—	—	97,933	—	15,547	—	2,500	—	2,500
143a	—	—	—	—	—	—	—	—	—
144	50	—	557,751	30,771	—	—	12,600	—	12,600
145	120	—	100,827	9,789	—	3,500	2,100	1,400	—
145a	—	—	—	—	—	—	—	—	—
146	—	—	58,252	—	2,743	3,186	4,001	—	815
147	—	—	—	—	—	300	598	—	298
148	263	—	290,877	21,763	—	18,500	13,410	90	—
149	—	—	144	—	104	—	364	—	364
150	—	—	1,070	—	20,344	—	5,310	—	5,310
151	—	—	104,520	—	886	—	4,600	—	4,600
152	—	—	31,430	—	6,331	—	1,300	—	1,300
153	14	—	127,751	34,516	—	2,000	2,000	—	—
154	—	—	3,727	—	26	39,750	29,950	9,800	—
154a	—	—	—	—	—	—	—	—	—
155	—	—	44,910	10,689	—	—	—	—	—

Aktiven, Passiven und Stammgut

Tab. 2 (Schluß).

Ordnungsnummer	Politische Gemeinden	Aktiven					Nicht realisierbare Aktiven	Total aller Aktiven	Passiven	Überschuss der Aktiven (- Passiven)
		Realisierbare				Liegen- schaften				
		Total (realisier- bare)	Anlage- kapi- talien gewerbl. Geme- betriebe	Übrige zins- tragen- de Kapi- talien						
156	Nürensdorf . .	1,069	—	820	—	1,017	2,086	2,000	86	
157	Opfikon . . .	35,865	27,464	—	3,680	1,025	36,890	74,380	— 37,490	
158	Rafz . . . . .	357,702	19,715	24,333	287,250	57,743	415,445	62,213	353,232	
159	Rieden . . . .	55,006	1,288	4,822	46,350	7,201	62,207	13,200	49,007	
160	Rorbas . . . .	114,867	10,558	10,566	86,276	11,000	125,867	5,400	120,467	
160a	„ -Freienstein, Friedhofgut	8,194	—	7,999	—	2,510	10,704	—	10,704	
161	Wallisellen . .	150,112	63,896	22,279	46,792	82,590	232,702	228,052	4,650	
162	Wasterkingen .	78,956	16,854	19,158	37,590	31,535	110,491	35,000	75,491	
163	Wil . . . . .	174,108	63,180	400	101,900	8,180	182,288	64,500	117,788	
164	Winkel . . . .	129	—	—	—	590	719	—	719	
	<b>Bülach 1913</b>	<b>3,511,027</b>	<b>604,683</b>	<b>514,722</b>	<b>2,208,624</b>	<b>584,708</b>	<b>4,095,735</b>	<b>1,258,445</b>	<b>2,837,290</b>	
	1912	3,431,436	622,441	362,397	2,249,801	564,204	3,995,640	1,238,975	2,756,665	
165	Affoltern . . .	79,535	54,470	17,736	—	16,688	96,223	54,470	41,753	
166	Bachs . . . . .	147,522	—	26,560	114,000	8,242	155,764	97,200	58,564	
167	Boppelsen . . .	103,995	23,280	10,081	63,455	4,348	108,343	45,230	63,113	
168	Buchs . . . . .	278,302	—	1,383	265,485	3,144	281,446	198,350	83,096	
169	Dällikon . . . .	159,688	9,698	1,663	132,518	6,830	166,518	80,800	85,718	
170	Dänikon . . . .	57,633	—	450	54,350	8,800	66,433	31,600	34,833	
171	Dielsdorf . . .	209,018	48,342	18,383	130,360	19,041	228,059	103,742	124,317	
172	Hüttikon . . . .	1,374	—	400	125	6,280	7,654	1,100	6,554	
173	Neerach . . . .	1,217	—	314	—	1,165	2,382	—	2,382	
174	Niederglatt . .	58,371	16,996	210	37,010	8,067	66,438	33,602	32,836	
175	Niederhasli . .	5,136	—	4,255	—	1,777	6,913	3,300	3,613	
176	Niederweningen .	258,381	—	17,140	217,234	6,056	264,437	67,520	196,917	
177	Oberglatt . . . .	4,730	—	3,060	—	4,373	9,103	18,000	— 8,897	
178	Oberweningen .	113,516	13,775	5,043	90,000	2,940	116,456	27,247	89,209	
179	Otelfingen . . .	256,194	—	1,817	235,790	11,806	268,000	60,350	207,650	
180	Regensberg . . .	147,294	—	19,435	116,100	9,660	156,954	87,600	69,354	
181	Regensdorf . . .	1,575	—	596	—	2,850	4,425	5,900	— 1,475	
182	Rümlang . . . .	176,976	13,000	72,000	89,000	20,750	197,726	—	197,726	
183	Schleinikon . . .	156,210	—	18,006	131,140	41,073	197,283	24,500	172,783	
184	Schöfflisdorf . .	107,054	—	5,511	97,400	3,381	110,435	22,500	87,935	
185	Stadel . . . . .	33,784	—	32,152	—	2,166	35,950	—	35,950	
186	Steinmaur . . . .	2,239	—	—	—	2,035	4,274	1,000	3,274	
187	Weiach . . . . .	219,175	—	26,594	192,015	13,624	232,799	15,000	217,799	
	<b>Dielsdorf 1913</b>	<b>2,578,919</b>	<b>179,561</b>	<b>282,789</b>	<b>1,965,982</b>	<b>205,096</b>	<b>2,784,015</b>	<b>979,011</b>	<b>1,805,004</b>	
	1912	2,543,818	178,760	211,393	2,008,092	308,946	2,852,764	1,018,976	1,833,788	

der politischen Gemeinden 1913.

Ordnungsnummer	Stammgut			Deckung des Stammgutes		Passiven, im Berichtsjahre			
	Ein- nahmen	Ausgaben resp. Abschreib- ungen	Bestand Ende des Jahres	(§ 7, Schlusssatz und § 8 der Verordnung)		neu ge- macht	getilgt	Ver- mehr- ung	Ver- minder- ung
				Über- schuss	Defizit				
Fr.	Fr.	Fr.	Fr.	Fr.	Fr.	Fr.	Fr.	Fr.	Fr.
156	—	—	120	—	1,051	2,300	1,300	1,000	—
157	—	—	277	—	38,792	2,000	2,500	—	500
158	—	—	283,925	11,564	—	—	3,900	—	3,900
159	—	—	50,968	—	9,162	—	680	—	680
160	—	—	104,160	5,307	—	—	6,000	—	6,000
160a	—	—	5,050	3,144	—	—	—	—	—
161	50	—	34,602	—	112,542	50,400	3,948	46,452	—
162	—	—	41,401	2,555	—	2,200	400	1,800	—
163	—	—	90,070	19,538	—	—	—	—	—
164	—	—	25	104	—	—	95	—	95
	108,404	—	2,327,492	149,740	219,673	122,136	102,666	60,542	41,072
	8,101	49	2,219,088	176,496	197,285	70,050	80,255	42,365	52,570
165	60	—	7,016	18,049	—	—	15,030	—	15,030
166	700	—	73,038	—	22,716	10,680	2,680	8,000	—
167	—	—	49,800	8,965	—	—	6,840	—	6,840
168	—	—	90,655	—	10,703	—	—	—	—
169	—	—	87,800	—	8,912	23,200	500	22,700	—
170	—	—	29,000	—	2,967	—	140	—	140
171	—	—	95,500	9,776	—	10,000	723	9,277	—
172	—	—	815	—	541	—	—	—	—
173	—	—	805	412	—	—	134	—	134
174	—	—	31,090	—	6,321	302	2,100	—	1,798
175	—	—	1,780	56	—	—	—	—	—
176	—	—	183,312	7,549	—	19,000	12,200	6,800	—
177	—	—	1,332	—	14,602	—	1,000	—	1,000
178	—	—	86,840	—	571	1,000	—	1,000	—
179	—	—	181,700	14,144	—	—	1,000	—	1,000
180	400	—	56,582	3,112	—	1,000	800	200	—
181	—	—	836	—	5,161	500	1,500	—	1,000
182	90,060	3,000	172,060	4,916	—	—	61,000	—	61,000
183	—	—	121,930	9,780	—	—	—	—	—
184	—	—	83,070	1,484	—	—	—	—	—
185	—	—	32,131	1,653	—	—	—	—	—
186	—	—	480	759	—	—	—	—	—
187	341	—	156,000	48,175	—	—	—	—	—
	91,561	3,000	1,543,572	128,830	72,494	65,682	105,647	47,977	87,942
	50,330	—	1,455,011	125,186	55,355	47,158	45,473	30,851	29,166

Steuernachzahlungen für das politische Gemeindegut 1913.

(§ 147 des Gemeinde-Gesetzes.)

Tab. 3.

Politische Gemeinden	Fälle	Betrag Fr.	Politische Gemeinden	Fälle	Betrag Fr.
Zürich . . . . .	102	199,413	Bäretswil . . . . .	3	2,228
Albisrieden . . . . .	2	3,399	Bubikon . . . . .	1	300
Altstetten . . . . .	1	216	Dürnten . . . . .	4	908
Dietikon . . . . .	2	87	Fischenthal . . . . .	2	1,218
Höngg . . . . .	3	462	Goßau . . . . .	3	234
„ Friedhofgut . . . . .	2	61	Grüningen . . . . .	2	1,689
Oerlikon . . . . .	1	637	Hinwil . . . . .	3	873
Schlieren . . . . .	2	150	Rüti . . . . .	2	632
Seebach . . . . .	1	1,360	Wald . . . . .	7	1,615
Uitikon . . . . .	1	119	Wetzikon . . . . .	2	1,028
Zollikon . . . . .	1	297	<b>Bezirk Hinwil 1913</b>	29	10,725
<b>Bezirk Zürich 1913</b>	118	206,201	1912	21	11,770
1912	107	124,280	Dübendorf . . . . .	3	4,112
Affoltern . . . . .	2	651	Egg . . . . .	3	1,883
Hausen . . . . .	2	2,666	Fällanden . . . . .	1	662
Knonan . . . . .	2	161	Mönchaltorf . . . . .	2	448
Maschwanden . . . . .	1	245	Uster . . . . .	6	804
Mettmenstetten . . . . .	1	50	Volketswil . . . . .	1	1,950
Obfelden . . . . .	1	246	Wängen . . . . .	1	193
<b>Bezirk Affoltern 1913</b>	9	4,019	<b>Bezirk Uster 1913</b>	17	10,052
1912	23	5,788	1912	24	10,616
Adliswil . . . . .	2	272	Bauma . . . . .	3	3,364
Horgen . . . . .	5	2,495	Fehraltorf . . . . .	3	222
Kilchberg . . . . .	3	462	Illnau . . . . .	2	400
Langnau . . . . .	2	908	Pfäffikon . . . . .	3	1,037
Richterswil . . . . .	3	1,447	Russikon . . . . .	5	362
Schönenberg . . . . .	2	1,296	Wila . . . . .	1	2,233
Thalwil . . . . .	2	2,150	<b>Bezirk Pfäffikon 1913</b>	17	7,618
Wädenswil . . . . .	7	1,621	1912	10	5,801
<b>Bezirk Horgen 1913</b>	26	10,651	Altikon . . . . .	1	165
1912	21	11,122	Elsau . . . . .	1	138
Erlenbach . . . . .	1	66	Hagenbuch . . . . .	1	80
Hombrechtikon . . . . .	2	308	Hofstetten . . . . .	1	660
Küsnacht . . . . .	3	2,064	Neftenbach . . . . .	2	200
Männedorf . . . . .	5	2,077	Oberwinterthur . . . . .	1	617
Oetwil . . . . .	1	331	Seen . . . . .	4	1,115
Stäfa . . . . .	9	9,132	Töß . . . . .	1	78
Uetikon . . . . .	1	97	Turbenthal . . . . .	1	450
<b>Bezirk Meilen 1913</b>	22	14,075	Veltheim . . . . .	1	60
1912	31	47,930			

### Steuernachzahlungen für das politische Gemeindegut 1913.

(§ 147 des Gemeinde-Gesetzes.)

Tab. 3 (Schluß).

Politische Gemeinden	Fälle	Betrag Fr.	Politische Gemeinden	Fälle	Betrag Fr.
Wiesendangen . . . . .	1	45	Regensberg . . . . .	1	12
Winterthur . . . . .	12	17,190	Regensdorf . . . . .	1	98
Zell . . . . .	1	385	<b>Bezirk Dielsdorf 1913</b>	5	919
<b>Bezirk Winterthur 1913</b>	28	21,183	1912	9	2,345
1912	46	20,676			
Andelfingen, Klein- . . . .	2	144	<b>Rekapitulation.</b>		
„ Friedhofgut . . . . .	—	35	<b>Bezirke.</b>		
Dorf . . . . .	1	60	Zürich . . . . .	118	206,201
<b>Bezirk Andelfingen 1913</b>	3	239	Affoltern . . . . .	9	4,019
1912	9	1,704	Horgen . . . . .	26	10,651
Bassersdorf . . . . .	1	168	Meilen . . . . .	22	14,075
Kloten . . . . .	3	425	Hinwil . . . . .	29	10,725
Opfikon . . . . .	1	335	Uster . . . . .	17	10,052
Rieden . . . . .	1	332	Pfäffikon . . . . .	17	7,618
<b>Bezirk Bülach 1913</b>	6	1,260	Winterthur . . . . .	28	21,183
1912	12	3,351	Andelfingen . . . . .	3	239
Buchs . . . . .	1	240	Bülach . . . . .	6	1,260
Neerach . . . . .	1	146	Dielsdorf . . . . .	5	919
Oberglatt . . . . .	1	423	<b>Kanton 1913</b>	<b>280</b>	<b>286,942</b>
			1912	313	245,383

### Legate und Geschenke an das politische Gemeindegut 1913.

Tab. 4.

Zürich . . . . .	Fr. 33,274. —
Engstringen, Ober- . . . . .	„ 819. —
Geroldswil . . . . .	„ 4,800. —
Hombrechtikon . . . . .	„ 300. —
<b>Kanton 1913</b>	<b>Fr. 39,193. —</b>
1912	„ 2,808. —

## II. Finanzen der Einnahmen und Ausgaben der Zivil-Gemeinden 1913.

Tab. 5.

Ordnungsnummer	Zivil-Gemeinden	Korrent-Einnahmen				Korrent-Ausgaben			Überschuss der	
		Total	Steuern (inkl. Nachzahlungen)	Zinse von Kapitalien	Ertrag der Liegenschaften	Total	Zinse von Passiven	Erstellung u. Unterh. von Strassen u. Liegenschaften	Einnahmen	Ausgaben
1	Uitikon . . . . .	1,978	—	1,662	276	1,700	617	297	278	—
2	Ringlikon . . . . .	2,405	685	420	—	1,631	304	986	774	—
	<b>Bezirk Zürich 1913</b>	4,383	685	2,082	276	3,331	921	1,283	1,052	—
	1912	2,746	479	1,972	169	2,522	975	204	224	—
3	Aeugst . . . . .	781	—	239	524	837	—	104	—	56
4	Aeugsterthal . . . . .	174	—	74	—	95	—	—	79	—
5	Wengi . . . . .	20	—	18	—	5	—	—	15	—
6	Kappel . . . . .	136	—	130	—	29	—	—	107	—
7	Hauptlikon . . . . .	44	—	44	—	29	—	—	15	—
8	Uerzlikon . . . . .	859	181	148	447	955	—	—	—	96
9	Mettmenstetten . . . . .	3,769	3,173	147	—	4,740	134	226	—	971
10	Dachelsen . . . . .	273	248	—	—	539	—	106	—	266
11	Hefferswil . . . . .	268	212	53	—	189	—	151	79	—
12	Roßau . . . . .	389	365	—	3	259	—	10	130	—
13	Stallikon . . . . .	368	260	65	2	246	—	—	122	—
14	Buchenegg-Dägerst	35	—	35	—	14	—	—	21	—
15	Gamlikon . . . . .	21	—	21	—	14	—	—	7	—
16	Medikon-Baldern . . . . .	37	—	37	—	13	—	—	24	—
17	Sellenbüren . . . . .	35	—	35	—	24	—	—	11	—
	<b>Bezirk Affoltern 1913</b>	7,209	4,439	1,046	976	7,988	134	597	610	1,389
	1912	6,693	3,954	959	608	5,662	168	412	2,482	1,451
18	Horgen . . . . .	162	—	119	—	200	—	—	—	38
19	Arn . . . . .	122	—	28	94	476	—	—	—	354
20	Horgenberg . . . . .	11,842	4,383	1,365	—	12,281	12	430	—	439
	<b>Bezirk Horgen 1913</b>	12,126	4,383	1,512	94	12,957	12	430	—	831
	1912	12,443	2,849	1,419	75	12,670	—	663	125	352
21	Uerikon . . . . .	3,623	3,613	—	—	738	697	—	2,885	—
	<b>Bezirk Meilen 1913</b>	3,623	3,613	—	—	738	697	—	2,885	—
	1912	2,811	2,759	—	—	806	763	—	2,005	—
22	Bäretswil . . . . .	1,235	870	365	—	1,152	—	—	83	—
23	Adetswil . . . . .	690	682	8	—	399	—	—	291	—
24	Bubikon . . . . .	467	462	5	—	410	—	—	57	—
25	Dürnten, Unter-	5,947	3,192	—	—	2,199	1,144	—	3,748	—
26	Tann . . . . .	1,445	1,401	42	—	1,838	—	—	—	393
27	Goßbau . . . . .	8,263	1,133	30	—	9,688	185	—	—	1,425

## Zivil-Gemeinden.

### Aktiven, Passiven und Stammgut der Zivil-Gemeinden 1913.

Ordnungsnummer	Aktiven					Pas-siven	Über-schuss der Aktiven (- Pas-siven)	Stammgut		Deckung des Stammgutes (realisierbar) — Überschuss (-Defizit) Fr.
	Realisierbare			Nicht realisierbare Aktiven	Total aller Aktiven			Ein-nahmen	Bestand Ende des Jahres	
	Total (realisierbare)	Zins-tragende Kapitalien	Liegen-schaften							
	Fr.	Fr.	Fr.	Fr.	Fr.			Fr.	Fr.	
1	36,051	35,243	710	429	36,480	13,029	23,451	—	26,180	— 3,158
2	9,465	9,100	100	142	9,607	6,245	3,362	—	6,189	— 2,969
	45,516	44,343	810	571	46,087	19,274	26,813	—	32,369	— 6,127
	47,358	46,124	810	571	47,929	21,884	26,045	—	32,369	— 6,895
3	9,696	6,512	3,020	1,698	11,394	—	11,394	80	8,376	1,320
4	2,092	2,026	—	2,904	4,996	—	4,996	—	1,987	105
5	545	460	—	1,632	2,177	—	2,177	—	460	85
6	3,380	3,221	—	3,713	7,093	—	7,093	—	1,750	1,630
7	1,170	1,029	—	3,439	4,609	—	4,609	—	1,215	— 45
8	8,857	3,348	4,700	1,278	10,135	—	10,135	—	8,208	649
9	6,727	4,766	1,683	10,584	17,311	5,500	11,811	—	1,470	— 243
10	364	—	300	4,105	4,469	—	4,469	—	300	64
11	1,593	1,365	—	1,429	3,022	—	3,022	—	688	905
12	447	16	200	3,942	4,389	—	4,389	—	325	122
13	1,680	1,618	—	603	2,283	—	2,283	—	1,651	29
14	903	888	—	44	947	—	947	—	617	286
15	571	566	—	2	573	—	573	—	529	42
16	969	962	—	—	969	—	969	—	634	335
17	1,073	712	—	58	1,131	—	1,131	—	889	184
	40,067	27,489	9,903	35,431	75,498	5,500	69,998	80	29,099	5,468
	37,938	25,360	9,903	35,136	73,074	3,000	70,074	20	29,019	5,919
18	2,939	2,916	—	—	2,939	—	2,939	—	1,558	1,381
19	2,901	439	2,300	52	2,953	—	2,953	40	1,393	1,508
20	33,696	33,651	—	7,638	41,334	2,918	38,416	240	16,790	13,988
	39,536	37,006	2,300	7,690	47,226	2,918	44,308	280	19,741	16,877
	39,128	35,259	2,300	7,690	46,818	1,960	44,858	—	19,461	17,707
21	289	—	—	—	289	13,350	—13,061	—	—	—
	289	—	—	—	289	13,350	—13,061	—	—	—
	—	—	—	—	—	15,950	—15,950	—	—	—
22	9,463	8,187	—	—	9,463	—	9,463	—	8,000	1,463
23	816	215	—	—	816	—	816	—	—	—
24	214	—	—	—	214	—	214	—	—	—
25	27,309	—	—	10,000	37,309	23,400	13,909	—	—	—
26	1,261	896	—	—	1,261	—	1,261	—	—	—
27	4,056	852	—	21,650	25,706	6,500	19,206	—	—	—

## Einnahmen und Ausgaben der Zivil-Gemeinden 1913.

Tab. 5 (Fortsetzung).

Ordnungsnummer	Zivil-Gemeinden	Korrek-Einnahmen				Korrek-Ausgaben			Überschuss der	
		Total	Steuern (inkl. Nachzahlungen)	Zinse von Kapitalien	Ertrag der Liegenschaften	Total	Zinse von Passiven	Erstellung u. Unterh. von Strassen u. Liegenschaften	Einnahmen	Ausgaben
28	Bertschikon . . . .	285	238	42	—	342	—	—	—	57
29	Ottikon . . . . .	583	583	—	—	490	13	—	93	—
30	Grüningen . . . . .	249	—	241	2	260	—	56	—	11
30a	„ Spritzengut	187	—	51	—	187	—	2	50	—
30b	Binzikon, „	24	—	—	—	374	—	58	—	350
30c	Itzikon, „	602	—	—	—	668	—	550	—	66
31	Hinwil . . . . .	13,030	6,291	5,254	—	10,748	6,437	—	2,282	—
32	Wernetshausen . . .	630	509	121	—	471	—	—	159	—
33	Wetzikon, Ober-	679	45	125	—	1,681	—	14	—	1,002
34	„ Unter-	1,163	—	1,154	—	2,046	946	26	—	883
35	Ettenhausen . . . .	223	—	43	—	142	—	—	81	—
36	Kempton . . . . .	77	—	77	—	105	—	—	—	28
36a	„ Spritzengut	5	—	5	—	304	—	8	—	299
37	Robank . . . . .	360	—	87	273	360	—	6	—	—
38	Robenhausen . . . .	3,609	1,319	17	10	1,090	344	190	2,519	—
	<b>Bezirk Hinwil 1913</b>	<b>39,753</b>	<b>16,725</b>	<b>7,667</b>	<b>285</b>	<b>34,904</b>	<b>9,069</b>	<b>910</b>	<b>9,363</b>	<b>4,514</b>
	1912	61,495	22,369	8,287	600	36,341	9,311	8,360	31,224	6,070
39	Dübendorf . . . . .	9,401	5,813	3,581	7	7,900	3,185	7	1,501	—
40	Berg . . . . .	185	98	83	—	242	—	—	—	57
41	Gfenn . . . . .	2,080	266	1,781	15	1,904	1,787	—	176	—
42	Hermikon . . . . .	1,586	1,123	409	52	552	281	15	1,034	—
43	Egg . . . . .	595	587	—	—	302	9	—	293	—
44	Bad . . . . .	121	—	113	—	95	—	—	26	—
45	Eßlingen . . . . .	44	—	6	—	17	—	—	27	—
46	Lieburg . . . . .	49	—	42	—	30	—	6	19	—
47	Maur . . . . .	6,826	3,945	2,457	282	6,977	2,453	380	—	151
48	Aesch . . . . .	2,826	2,112	—	—	1,867	1,045	—	959	—
49	Binz . . . . .	315	143	35	1	322	—	—	—	7
50	Ebmatingen . . . . .	1,755	820	925	3	1,618	1,039	—	187	—
51	Ueßikon . . . . .	371	269	98	—	186	—	—	185	—
52	Mönchaltorf . . . . .	2,947	722	439	52	2,573	4	1	374	—
53	Brand . . . . .	224	134	—	—	1,207	—	—	—	983
54	Uster, Kirch-	33,088	17,567	8,545	394	29,310	8,168	4,041	3,778	—
55	„ Nieder-	5,160	4,686	134	173	4,615	—	345	545	—
56	„ Ober-	7,408	6,795	129	158	8,113	95	984	—	705
57	„ Kreisgemeinde	221,440	—	—	—	159,707	28,557	11,206	61,733	—
58	Freudwil . . . . .	248	184	60	3	399	—	—	—	151
59	Nänikon . . . . .	2,299	—	1,112	720	9,889	1,351	3,561	—	7,590
60	Nossikon . . . . .	1,529	417	82	35	1,355	—	—	174	—
61	Riedikon . . . . .	1,111	1,064	34	—	636	70	1	475	—
62	Sulzbach . . . . .	1,226	1,223	1	2	2,414	231	2	—	1,188
63	Wermatswil . . . . .	1,540	503	97	906	1,364	265	240	176	—
64	„ -Faichrüti, Kreisgemeinde	2,616	—	45	—	1,384	1,162	—	1,232	—
65	Werrikon . . . . .	302	—	275	—	293	—	—	9	—
66	Winikon . . . . .	597	516	56	—	529	—	412	68	—
67	Volketswil . . . . .	2,539	714	1,327	498	2,602	932	294	—	63

## Aktiven, Passiven und Stammgut der Zivil-Gemeinden 1913.

Ordnungsnummer	Aktiven					Pas-siven	Über-schuss der Aktiven (— Pas-siven)	Stammgut		Deckung des Stammgutes (realisierbar) — Überschuss (— Defizit)
	Realisierbare			Nicht realisierbare Aktiven	Total aller Aktiven			Ein-nahmen	Bestand Ende des Jahres	
	Total (realisierbare)	Zins-tragende Kapitalien	Liegen-schaften							
	Fr.	Fr.	Fr.	Fr.	Fr.			Fr.	Fr.	
28	1,120	997	—	—	1,120	—	1,120	—	—	—
29	159	—	—	—	159	200	41	—	—	—
30	5,831	5,736	50	—	5,831	—	5,831	—	5,069	762
30a	1,236	1,200	—	2,928	4,164	—	4,164	—	1,200	36
30b	—	—	—	4,229	4,229	20	4,209	—	—	—
30c	3	—	—	3,460	3,463	—	3,463	—	—	—
31	177,749	174,933	—	6,075	183,824	150,120	33,704	—	95	27,534
32	3,183	3,064	—	647	3,830	—	3,830	—	2,985	198
33	3,435	2,999	—	15	3,450	—	3,450	52	2,981	454
34	28,756	26,362	1,320	10,601	39,357	23,296	16,061	—	4,567	893
35	1,205	1,084	—	3,406	4,611	—	4,611	—	1,000	205
36	1,758	1,142	600	26	1,784	—	1,784	—	1,642	116
36a	—	—	—	11,920	11,920	—	11,920	—	—	—
37	5,532	2,366	3,033	3,812	9,344	—	9,344	—	4,816	716
38	1,947	1,831	—	18,973	20,920	7,096	13,824	—	490	5,639
	275,033	231,864	5,003	97,742	372,775	210,632	162,143	52	32,845	26,738
	258,944	245,957	5,003	102,806	361,750	201,859	159,891	82	32,793	23,486
39	83,766	79,337	—	7,936	91,702	66,000	25,702	—	30,870	—13,104
40	2,042	2,025	—	185	2,227	—	2,227	—	2,064	22
41	31,719	31,252	373	—	31,719	31,186	533	—	783	250
42	10,975	9,633	350	239	11,214	6,500	4,714	—	3,235	1,240
43	2,757	400	2,100	238	2,995	—	2,995	—	694	2,063
44	2,941	2,941	—	40	2,981	33	2,948	—	2,302	606
45	190	168	—	6	196	—	196	—	233	43
46	1,280	1,241	—	440	1,720	—	1,720	—	1,100	180
47	57,790	53,230	4,000	7,598	65,388	52,851	12,537	—	5,905	966
48	1,977	—	—	2,950	4,927	23,000	18,073	—	1,822	22,845
49	951	869	75	4,073	5,024	—	5,024	—	1,097	146
50	21,407	20,280	958	4,522	25,929	21,775	4,154	—	4,327	4,695
51	2,262	2,158	—	1,713	3,975	—	3,975	—	2,256	6
52	12,101	10,442	631	72	12,173	201	11,972	—	13,258	—1,358
53	1,310	1,310	—	85	1,395	32	1,363	—	1,135	143
54	175,917	170,706	1,800	54,300	230,217	159,706	70,511	60	35,130	—18,919
55	4,864	3,800	—	10,950	15,814	—	15,814	—	2,580	2,284
56	5,609	2,575	1,050	15,600	21,209	1,444	19,765	—	3,725	440
57	721,541	—	221,287	—	721,541	721,541	—	—	—	—
58	1,719	1,500	200	1,942	3,661	20	3,641	—	1,510	189
59	187,223	23,265	163,480	27,580	214,803	30,909	183,894	—	163,012	6,698
60	2,918	2,300	474	1,833	4,751	—	4,751	—	2,626	292
61	2,238	800	933	5,220	7,458	1,300	6,158	—	2,020	1,082
62	381	—	—	5,367	5,748	4,784	964	—	358	4,761
63	19,727	1,550	17,067	5,637	25,364	5,200	20,164	—	19,451	4,924
64	615	319	—	31,568	32,183	30,330	1,853	—	—	—
65	6,564	3,534	—	416	6,980	—	6,980	—	5,810	754
66	1,491	1,400	—	481	1,972	—	1,972	—	1,400	91
67	32,164	29,737	2,100	4,476	36,640	20,190	16,450	30	13,294	—1,320

## Einnahmen und Ausgaben der Zivil-Gemeinden 1913.

Tab. 5 (Fortsetzung).

Ordnungsnummer	Zivil-Gemeinden	Korrent-Einnahmen				Korrent-Ausgaben			Überschuss der	
		Total	Steuern (inkl. Nachzahlungen)	Zinse von Kapitalien	Ertrag der Liegen-schaften	Total	Zinse von Pas-siven	Erstellung u. Unterh. von Strassen u. Liegen-schaften	Ein-nah-men	Aus-gaben
68	Gutenswil . . . . .	2,447	1,197	1,250	—	2,472	1,301	—	—	25
69	Hegnau . . . . .	676	—	594	40	1,487	—	639	—	811
70	Kindhausen . . . . .	391	338	—	53	493	—	8	—	102
71	Zimikon . . . . .	1,864	1,470	394	—	3,740	403	—	—	1,876
72	Wangen . . . . .	2,707	1,617	915	24	1,995	891	1	712	—
73	Brütisellen . . . . .	2,794	1,523	357	670	2,022	142	153	772	—
	<b>Bezirk Uster</b> 1913	321,307	55,846	25,376	4,088	260,611	53,321	22,296	74,405	13,709
	1912	327,955	47,869	19,381	9,572	294,441	45,885	23,772	69,645	36,131
74	Bauma . . . . .	5,683	2,869	1,927	—	3,922	1,575	402	1,761	—
75	Hittnau, Ober- . . . . .	3,328	1,024	379	139	1,960	1,131	17	1,368	—
76	„ Unter- . . . . .	1,014	834	62	—	3,101	—	2	—	2,087
77	Dürstelen . . . . .	451	299	149	—	420	—	—	31	—
78	Hasel . . . . .	289	208	46	35	120	—	—	169	—
79	Isikon . . . . .	374	300	70	4	165	78	—	209	—
80	Illnau, Ober- . . . . .	3,292	1,169	1,028	21	3,548	1,307	1,114	—	256
81	„ Unter- . . . . .	11,671	2,904	2,352	—	6,431	1,885	600	5,240	—
82	Bisikon . . . . .	807	283	428	15	816	—	—	—	9
83	Effretikon . . . . .	1,219	995	171	—	484	—	50	735	—
84	Oberhofgemeinde . . . . .	36	—	26	—	576	—	—	—	540
85	Ottikon . . . . .	2,794	1,467	347	6	1,732	362	459	1,062	—
86	Rikon . . . . .	488	—	451	11	671	—	81	—	183
86a	„ -Effretikon, Wasserversorgung	8,354	3,152	—	—	3,174	2,068	—	5,180	—
87	Kyburg . . . . .	994	527	216	—	901	—	—	93	—
88	Lindau . . . . .	1,255	948	248	59	1,271	23	280	—	16
89	Grafstall . . . . .	2,422	1,960	307	15	1,914	—	646	508	—
90	Tagelswangen . . . . .	1,712	822	435	6	1,023	29	87	689	—
91	Winterberg . . . . .	1,672	750	903	—	3,473	695	2,421	—	1,801
92	Pfäffikon . . . . .	26,141	17,030	5,782	1,139	26,338	5,618	3,895	—	197
93	Auslikon . . . . .	985	243	583	122	983	558	1	2	—
94	Balm, Ober- . . . . .	4	—	2	—	6	—	—	—	2
95	„ Unter- . . . . .	48	—	48	—	48	—	4	—	—
96	Faichrüti . . . . .	663	571	90	—	204	159	—	459	—
97	Hermatswil . . . . .	130	—	108	22	144	—	53	—	14
98	Irgenhausen . . . . .	2,901	2,266	204	193	3,490	3	2,032	—	589
99	Oberwil . . . . .	215	187	26	—	249	—	—	—	34
100	Sulzberg . . . . .	104	99	5	—	107	—	—	—	3
101	Wallikon . . . . .	135	105	—	12	158	—	—	—	23
102	Russikon . . . . .	1,781	1,231	46	457	2,058	355	182	—	277
103	Gündisau . . . . .	555	313	240	—	365	—	2	190	—
104	Ludetswil . . . . .	70	70	—	—	22	—	—	48	—
105	Madetswil . . . . .	293	—	127	151	545	—	378	—	252
106	Rumlikon . . . . .	596	276	—	—	350	95	—	246	—
107	Sennhof . . . . .	319	228	88	—	50	—	—	269	—
108	Wilhof . . . . .	74	—	70	—	112	—	—	—	38
109	Weiblingen . . . . .	3,449	2,306	910	200	2,364	673	143	1,085	—
109a	„ Wasserversorgung	4,436	749	25	—	1,804	997	—	2,632	—

## Aktiven, Passiven und Stammgut der Zivil-Gemeinden 1913.

Ordnungsnummer	Aktiven					Pas- siven	Über- schuss der Aktiven (— Pas- siven)	Stammgut		Deckung des Stamm- gutes (realisier- bar) — Über- schuss (— Defizit) Fr.
	Realisierbare			Nicht realisier bare Aktiven	Total aller Aktiven			Ein- nah- men	Bestand Ende des Jahres	
	Total (realisier- bare)	Zins- trag- ende Kapi- talien	Liegen- schaften							
	Fr.	Fr.	Fr.	Fr.	Fr.			Fr.	Fr.	
68	27,325	27,265	—	2,711	30,036	28,125	1,911	—	—	—
69	15,040	14,800	235	11,504	26,544	600	25,944	—	12,762	1,678
70	809	—	809	554	1,363	500	863	—	150	159
71	11,356	11,264	—	1,606	12,962	12,500	462	—	100	— 1,244
72	21,209	20,500	200	8,224	29,433	18,720	10,713	20	8,270	— 5,781
73	12,034	8,809	2,250	26,783	38,817	3,500	35,317	—	7,387	1,147
	1,484,212	542,430	420,372	246,849	1,731,061	1,240,947	490,114	110	350,666	— 76,886
	1,427,793	511,506	426,523	249,305	1,677,098	1,184,113	492,985	2	350,811	— 75,410
74	51,287	42,165	8,696	785	52,072	31,840	20,232	—	1,960	17,487
75	32,170	10,615	2,500	7,934	40,104	21,980	18,124	—	5,000	5,190
76	1,242	716	462	6,704	7,946	—	7,946	—	757	485
77	3,685	3,685	—	2,518	6,203	—	6,203	—	3,835	— 150
78	1,690	1,300	315	1,793	3,483	—	3,483	—	1,219	471
79	1,354	1,284	47	1,259	2,613	1,200	1,413	—	913	— 759
80	23,301	22,600	—	32,904	56,205	28,028	28,177	—	9,867	— 14,594
81	47,350	47,144	—	18,432	65,782	36,300	29,482	—	14,935	— 3,885
82	10,983	10,115	687	150	11,133	—	11,133	—	10,250	733
83	5,302	4,500	—	2,478	7,780	—	7,780	—	2,000	3,302
84	713	620	—	1,350	2,063	200	1,863	—	620	— 107
85	9,174	8,475	300	6,627	15,801	6,200	9,601	—	10,615	— 7,641
86	11,226	10,866	—	7,478	18,704	—	18,704	20	11,060	166
86a	3,772	—	—	35,000	38,772	43,860	— 5,088	—	—	—
87	5,264	5,060	—	18,697	23,961	—	23,961	—	5,000	264
88	8,113	6,165	1,930	4,766	12,879	500	12,379	—	7,973	— 360
89	10,331	9,000	—	4,981	15,312	—	15,312	—	9,601	730
90	15,458	14,900	150	4,680	20,138	—	20,138	—	11,915	3,543
91	19,576	18,762	—	9,888	29,464	15,425	14,039	—	5,315	— 1,164
92	136,106	114,263	20,500	51,530	187,636	114,000	73,636	40	9,941	12,165
93	16,942	12,400	4,235	460	17,402	11,800	5,602	—	5,300	— 158
94	85	50	—	—	85	—	85	—	50	35
95	1,619	1,182	437	626	2,245	—	2,245	—	1,361	258
96	1,064	1,000	—	878	1,942	2,745	— 803	—	1,000	— 2,681
97	3,179	2,087	835	2,797	5,976	—	5,976	—	1,822	1,357
98	10,701	3,987	6,400	5,580	16,281	800	15,481	20	5,688	4,213
99	638	598	—	1,150	1,788	—	1,788	—	565	73
100	110	110	—	472	582	6	576	—	110	— 6
101	200	—	150	357	557	—	557	—	150	50
102	20,096	1,046	9,050	4,873	24,969	5,560	19,409	—	14,089	447
103	6,591	5,846	515	7,455	14,046	—	14,046	—	6,204	387
104	88	—	40	135	223	—	223	—	—	—
105	3,049	3,000	—	2,733	5,782	—	5,782	—	3,000	49
106	104	—	—	7,254	7,358	1,883	5,475	—	—	—
107	2,363	2,174	—	350	2,713	—	2,713	—	1,000	1,363
108	1,690	1,650	—	180	1,870	—	1,870	—	1,650	40
109	24,215	19,350	4,350	5,285	29,500	13,100	16,400	—	7,223	3,892
109a	349	200	—	44,600	44,949	19,500	25,449	—	—	—

## Einnahmen und Ausgaben der Zivil-Gemeinden 1913.

Tab. 5 (Fortsetzung.)

Ordnungsnummer	Zivil-Gemeinden	Korrent-Einnahmen				Korrent-Ausgaben			Überschuss der	
		Total	Steuern (inkl. Nachzahlungen)	Zinse von Kapitalien	Ertrag der Liegenschaften	Total	Zinse von Passiven	Erstellung u. Unterh. von Strassen u. Liegenschaften	Einnahmen	Ausgaben
110	Dettenried . . . . .	79	77	—	—	25	—	—	54	—
111	Lendikon . . . . .	1,863	89	—	—	475	243	—	1,388	—
112	Neschwil . . . . .	4,306	—	—	4,000	4,419	55	1,979	—	113
113	Theilingen . . . . .	1,731	1,005	175	30	531	59	—	1,200	—
114	Wila . . . . .	1,039	—	661	333	1,196	—	36	—	157
115	Wildberg . . . . .	328	—	289	—	601	—	17	—	273
116	Ehrikon . . . . .	113	99	8	1	116	—	—	—	3
117	Schalchen . . . . .	548	336	109	—	601	95	—	—	53
	<b>Bezirk Pfäffikon 1913</b>	<b>100,761</b>	<b>47,791</b>	<b>19,141</b>	<b>6,971</b>	<b>83,063</b>	<b>18,063</b>	<b>14,881</b>	<b>24,618</b>	<b>6,920</b>
	1912	106,246	41,378	18,753	8,402	101,709	18,495	9,912	26,365	21,828
118	Bertschikon . . . . .	397	—	15	382	521	—	46	—	124
119	Gündlikon . . . . .	487	304	155	1	1,106	156	55	—	619
120	Gundetswil . . . . .	1,183	286	467	138	1,467	543	520	—	284
121	Libensberg . . . . .	66	—	55	—	45	—	—	21	—
122	Stegen . . . . .	440	139	41	—	629	20	—	—	189
123	Zünikon . . . . .	903	121	647	4	896	620	4	7	—
124	Dägerlen . . . . .	411	193	218	—	227	166	—	184	—
125	Benk . . . . .	178	85	43	—	229	—	—	—	51
126	Berg . . . . .	1,160	558	444	—	858	469	—	302	—
127	Oberwil . . . . .	1,334	594	686	49	1,113	619	9	221	—
128	Rutschwil . . . . .	782	212	13	131	623	—	24	159	—
129	Dinhard . . . . .	907	344	48	87	803	—	37	104	—
130	Eschlikon . . . . .	519	330	125	—	347	104	45	172	—
131	Grüt, Vorder-	30	—	29	1	17	—	—	13	—
132	Sulz . . . . .	1,244	506	508	199	707	39	84	537	—
133	Welsikon . . . . .	2,530	871	1,613	15	3,106	1,571	—	—	576
134	Elgg . . . . .	81,867	—	7,479	40,292	95,556	20,988	55,385	—	13,689
135	Hagenbuch . . . . .	4,214	—	—	4,146	2,849	477	1,374	1,365	—
136	Schneit . . . . .	541	492	3	—	244	19	109	297	—
137	Hofstetten . . . . .	348	332	13	—	135	24	—	213	—
138	Dickbuch . . . . .	908	357	477	—	796	552	60	112	—
139	Geretswil . . . . .	26	—	26	—	21	—	—	5	—
140	Huggenberg . . . . .	150	—	150	—	65	—	2	85	—
141	Wenzikon . . . . .	85	85	—	—	189	—	—	—	104
142	Neftenbach . . . . .	17,680	—	876	15,777	15,076	2,869	7,518	2,604	—
143	Aesch . . . . .	1,422	567	122	724	1,223	287	172	199	—
144	Hünikon . . . . .	2,152	1,271	340	393	3,007	662	236	—	855
145	Ried . . . . .	303	294	—	—	295	—	6	8	—
146	Oberwinterthur . . . . .	25,067	6,340	5,877	6,177	18,524	4,255	1,418	6,543	—
147	Grundhof . . . . .	156	—	51	—	154	—	—	2	—
148	Hegi . . . . .	10,811	—	4,424	5,859	6,962	4,755	941	3,849	—
149	Reutlingen . . . . .	3,630	606	2,984	—	4,514	3,066	—	—	884
150	Ricketwil . . . . .	899	370	458	—	572	352	11	327	—
151	Stadel . . . . .	1,870	936	821	66	1,442	863	56	428	—
152	Zinzikon . . . . .	41	—	4	28	55	—	4	—	14
153	Schlatt, Unter-	211	—	—	—	130	—	—	81	—
154	Waltenstein . . . . .	261	269	9	—	254	—	—	7	—

## Aktiven, Passiven und Stammgut der Zivil-Gemeinden 1913.

Ordnungsnummer	Aktiven					Pas-siven	Über-schuss der Aktiven (— Pas-siven)	Stammgut		Deckung des Stammgutes (realisier-bar) — Überschuss (— Defizit)
	Realisierbare			Nicht realisierbare Aktiven	Total aller Aktiven			Ein-nahmen	Bestand Ende des Jahres	
	Total (realisierbare)	Zins-tragende Kapitalien	Liegen-schaften							
110	31	—	—	1,624	1,655	23	1,632	—	—	—
111	8	—	—	8,201	8,209	4,008	4,201	—	—	—
112	35,668	—	35,500	3,780	39,448	1,000	38,448	—	32,640	2,028
113	5,383	4,370	350	8,118	13,501	199	13,302	—	5,374	— 190
114	27,550	16,899	10,300	4,060	31,610	7,500	24,110	90	18,403	1,647
115	7,040	7,000	25	3,324	10,364	—	10,364	—	7,614	— 574
116	196	173	—	1,635	1,831	—	1,831	—	168	28
117	2,848	2,719	—	3,787	6,635	2,000	4,635	—	2,880	— 2,032
	569,904	418,076	107,774	339,668	909,572	369,657	539,915	170	239,067	26,102
	576,004	421,027	107,375	358,001	934,005	410,870	523,135	55	238,899	668
118	971	140	540	334	1,305	—	1,305	—	675	296
119	2,873	2,785	20	123	2,996	2,785	211	—	314	— 226
120	14,464	11,230	1,900	3,761	18,225	11,916	6,309	—	3,030	— 482
121	1,472	1,353	100	158	1,630	—	1,630	—	1,380	92
122	1,052	1,030	—	90	1,142	832	310	—	991	— 771
123	17,088	15,526	1,455	3,494	20,582	15,132	5,450	—	1,767	189
124	6,238	6,196	—	381	6,619	4,450	2,169	—	834	954
125	1,049	1,022	—	399	1,448	—	1,448	—	952	97
126	10,476	9,947	200	1,531	12,007	10,475	1,532	—	2,948	— 2,947
127	15,183	15,104	—	3,457	18,640	13,170	5,470	80	2,877	— 864
128	2,650	417	1,800	700	3,350	—	3,350	—	2,795	— 145
129	2,288	1,152	742	18	2,306	—	2,306	—	742	1,546
130	4,702	2,546	2,000	325	5,027	1,680	3,347	—	2,000	1,022
131	761	711	50	279	1,040	—	1,040	—	700	61
132	14,883	11,926	2,910	347	15,230	—	15,230	—	21,290	— 6,407
133	17,487	16,864	400	124	17,611	15,658	1,953	—	2,267	— 438
134	860,930	169,768	655,726	44,850	905,780	477,008	428,772	—	462,684	— 78,762
135	34,729	—	34,550	18,190	52,919	9,494	43,425	—	37,136	— 11,901
136	392	91	300	1,785	2,177	30	2,147	—	365	3
137	394	390	—	3,400	3,794	250	3,544	4	390	— 246
138	10,276	10,080	—	4,800	15,076	11,900	3,176	—	—	—
139	671	605	—	84	755	—	755	—	427	244
140	3,974	3,698	200	93	4,067	—	4,067	—	3,265	709
141	377	—	320	117	494	—	494	—	320	57
142	177,416	20,200	137,647	27,244	204,660	69,000	135,660	—	87,608	20,808
143	12,416	3,042	8,974	902	13,318	7,032	6,286	—	5,494	— 110
144	18,610	6,615	10,185	4,600	23,210	15,000	8,210	—	5,554	— 1,944
145	25	—	—	1,230	1,255	—	1,255	—	20	5
146	168,433	132,867	30,621	1,480	169,913	92,000	77,913	244	66,658	9,775
147	1,308	1,200	—	28	1,336	—	1,336	—	1,247	61
148	121,713	100,452	19,530	420	122,133	103,000	19,133	80	8,637	10,076
149	23,832	23,498	—	1,076	24,908	23,455	1,453	80	920	— 543
150	9,879	9,819	20	—	9,879	7,535	2,344	—	150	2,194
151	24,257	19,881	3,900	1,111	25,368	18,970	6,398	—	3,765	1,522
152	770	110	600	100	870	—	870	—	600	170
153	175	—	—	3,109	3,284	—	3,284	—	70	105
154	267	227	—	2,501	2,768	—	2,768	—	630	— 363

Einnahmen und Ausgaben der Zivil-Gemeinden 1913.

Tab. 5 (Fortsetzung).

Ordnungsnummer	Zivil-Gemeinden	Korrent-Einnahmen				Korrent-Ausgaben			Überschuss der	
		Total	Steuern (inkl. Nachzahlungen)	Zinse von Kapitalien	Ertrag der Liegenschaften	Total	Zinse von Passiven	Erstellung u. Unterh. von Strassen u. Liegenschaften	Einnahmen	Ausgaben
155	Schottikon, Ober-	40	—	40	—	62	—	35	—	22
156	„ Unter-	101	—	74	—	121	—	—	—	20
157	Seen . . . . .	20,953	—	7,891	12,307	24,279	8,564	5,726	—	3,326
158	Eidberg . . . . .	2,981	—	170	2,605	2,648	—	960	333	—
159	Iberg . . . . .	4,034	1,167	1,579	10	2,618	1,625	10	1,416	—
160	Oberseen . . . . .	1,400	—	415	985	2,177	361	1,350	—	777
161	Sennhof . . . . .	2,112	1,253	—	—	2,842	6	—	—	730
162	Seuzach . . . . .	10,700	1,641	2,017	6,639	7,592	3,929	1,418	3,108	—
163	Ohringen, Ober-	299	—	79	—	591	—	18	—	292
164	„ Unter-	438	376	62	—	215	35	—	223	—
165	Turbenthal . . . . .	4,660	1,736	2,856	—	4,371	2,760	—	289	—
166	Hutzikon . . . . .	1,673	1,470	118	—	1,661	—	1	12	—
167	Landenberg . . . . .	23	—	19	—	10	—	—	13	—
168	Neubrunn . . . . .	1,011	535	427	10	565	403	—	446	—
169	Oberhofen . . . . .	311	226	10	—	366	45	—	—	55
170	Ramsberg . . . . .	8	—	8	—	14	—	—	—	6
171	Schmidrüti . . . . .	230	198	32	—	33	—	—	197	—
172	Seelmatten . . . . .	184	152	22	—	72	—	—	112	—
173	Steinenbach . . . . .	311	171	25	—	118	32	—	193	—
174	Tablat . . . . .	423	250	37	—	265	—	—	158	—
175	Wiesendangen . . . . .	19,138	—	4,197	19,454	19,935	4,056	6,805	—	797
176	Attikon-Wallikon . . . . .	2,177	1,295	353	22	1,284	497	210	893	—
177	Buch . . . . .	271	192	—	60	306	1	133	—	35
178	Menzengrüt . . . . .	221	161	—	21	323	15	136	—	102
179	Zell . . . . .	1,749	—	385	772	1,916	5	505	—	167
180	Au-Kollbrunn . . . . .	4,484	2,820	1,076	—	2,681	1,052	—	1,803	—
181	Langenhard, Ober-	372	372	—	—	245	5	—	127	—
182	„ Unter-	153	137	—	16	165	—	—	—	12
183	Rikon . . . . .	3,708	2,096	1,098	—	2,287	1,046	—	1,421	—
	<b>Bez. Winterthur 1913</b>	<b>249,378</b>	<b>32,760</b>	<b>52,211</b>	<b>110,370</b>	<b>244,519</b>	<b>67,913</b>	<b>85,423</b>	<b>28,589</b>	<b>23,730</b>
	1912	270,514	31,867	45,565	102,063	246,883	62,315	63,823	41,938	18,307
184	Adlikon . . . . .	2,580	1,932	390	179	1,920	263	809	660	—
185	Dätwil . . . . .	1,945	798	62	1,085	997	282	268	948	—
186	Niederwil . . . . .	1,206	574	604	10	1,236	589	3	—	30
187	Andelfingen, Klein-	18,924	—	1,294	16,292	11,098	708	3,484	7,826	—
188	Alten . . . . .	2,690	415	596	1,314	2,758	314	1,265	—	68
189	Oerlingen . . . . .	10,581	—	355	9,806	6,289	422	2,278	4,292	—
190	Berg a. I. . . . .	11,659	—	1,320	10,163	11,830	585	3,784	—	171
191	Gräslikon . . . . .	6,081	1,193	1,250	2,083	5,960	1,522	2,836	121	—
192	Feuerthalen . . . . .	13,084	5,879	1,267	4,274	15,010	1,824	5,960	—	1,926
193	Langwiesen . . . . .	4,380	—	734	2,922	4,300	—	1,080	80	—
194	Marthalen . . . . .	34,214	—	9,177	22,069	29,607	490	10,973	4,607	—
195	Ellikon a. Rh. . . . .	3,264	—	290	2,797	4,559	29	2,400	—	1,295
196	Thalheim . . . . .	3,642	556	25	1,953	2,613	18	943	1,029	—
197	Gütlikhausen . . . . .	4,788	—	50	3,452	3,323	158	2,227	1,465	—
198	Trüllikon . . . . .	9,164	1,198	811	4,838	5,348	976	1,802	3,816	—
199	Rudolfingen . . . . .	2,247	371	83	1,534	2,522	40	1,232	—	275

## Aktiven, Passiven und Stammgut der Zivil-Gemeinden 1913.

Ordnungsnummer	Aktiven					Pas- siven	Über- schuss der Aktiven (— Pas- siven)	Stammgut		Deckung des Stamm- gutes (realisier- bar)  Überschuss (— Defizit)
	Realisierbare			Nicht realisier- bare Aktiven	Total aller Aktiven			Ein- nah- men	Bestand Ende des Jahres	
	Total (realisier- bare)	Zins- trag- ende Kapi- talien	Liegen- schaften							
155	1,013	1,012	—	11	1,024	—	1,024	—	1,169	— 156
156	1,440	1,400	—	295	1,735	—	1,735	—	1,000	440
157	320,957	189,044	113,925	14,810	335,767	199,342	136,425	120	130,946	— 9,331
158	28,624	4,808	22,050	7,300	35,924	—	35,924	—	26,510	2,114
159	40,467	39,365	727	3,530	43,997	40,010	3,987	—	—	—
160	20,496	9,738	10,135	2,648	23,144	8,400	14,744	—	12,233	— 137
161	594	—	—	4,335	4,929	800	4,129	10	50	— 256
162	183,593	55,026	122,230	4,733	188,326	102,100	86,226	—	61,497	19,996
163	1,979	1,521	—	3,141	5,120	—	5,120	—	2,040	— 61
164	1,664	1,470	—	1,274	2,938	510	2,428	—	151	1,003
165	64,459	64,459	—	7,100	71,559	63,233	8,326	—	5,010	— 3,784
166	3,551	2,900	—	4,265	7,816	—	7,816	—	2,940	611
167	549	454	—	70	619	—	619	—	350	199
168	10,522	10,322	150	1,870	12,392	8,500	3,892	—	300	1,722
169	199	161	—	2,484	2,683	1,000	1,683	—	450	— 1,251
170	942	900	—	10	952	—	952	—	533	409
171	926	500	—	100	1,026	—	1,026	—	30	896
172	695	572	—	688	1,383	—	1,383	—	631	64
173	626	626	—	1,869	2,495	586	1,909	—	620	— 580
174	1,004	800	—	59	1,063	—	1,063	—	760	244
175	240,836	100,335	139,162	29,167	270,003	100,750	169,253	34,663	143,037	— 2,951
176	7,277	6,551	700	980	8,257	7,620	637	—	1,437	— 1,780
177	556	—	500	501	1,057	70	987	—	620	— 134
178	827	—	800	128	955	314	641	—	605	— 92
179	19,200	9,100	9,500	5,123	24,323	—	24,323	25	11,599	7,601
180	27,587	26,258	—	1,884	29,471	22,400	7,071	25	455	4,732
181	173	—	—	2,840	3,013	—	3,013	—	85	88
182	450	—	300	475	925	—	925	—	180	270
183	27,473	26,719	—	3,675	31,148	20,900	10,248	—	5,752	821
	2,593,160	1,154,473	1,334,869	238,006	2,831,166	1,487,307	1,343,859	35,331	1,142,492	— 35,472
	2,546,065	1,068,129	1,364,873	240,046	2,786,111	1,474,688	1,311,423	5,371	1,113,070	— 38,904
184	12,342	10,052	1,700	5,092	17,434	5,480	11,954	—	7,670	— 808
185	8,816	1,509	6,309	976	9,792	6,650	3,142	—	2,393	— 227
186	13,728	13,097	350	4,125	17,853	12,575	5,278	—	1,322	— 169
187	170,329	36,099	124,080	49,236	219,565	17,700	201,865	—	130,237	22,392
188	47,965	11,736	32,265	4,331	52,296	7,100	45,196	—	25,430	15,435
189	112,055	9,105	98,580	24,073	136,128	11,080	125,048	—	91,656	9,319
190	136,688	15,638	112,100	10,385	147,073	11,500	135,573	—	116,140	9,048
191	44,076	19,250	23,850	16,050	60,126	33,940	26,186	—	23,100	— 12,964
192	95,067	31,491	32,278	13,594	108,661	43,400	65,261	250	45,690	5,977
193	57,850	18,208	35,195	13,757	71,607	—	71,607	—	57,115	735
194	558,292	208,239	322,513	103,620	661,912	8,000	653,912	—	451,280	99,012
195	45,516	6,780	37,500	7,450	52,966	1,200	51,766	—	47,650	— 3,334
196	22,735	575	18,020	2,619	25,354	5,090	20,264	—	21,946	— 4,301
197	22,799	615	19,590	7,191	29,990	2,100	27,890	—	10,955	9,744
198	49,090	16,680	27,775	30,095	79,185	21,690	57,495	171	33,727	— 6,327
199	24,293	2,017	21,890	7,171	31,464	—	31,464	—	24,452	— 159

## Einnahmen und Ausgaben der Zivil-Gemeinden 1913.

Tab. 5 (Schluß).

Ordnungsnummer	Zivil-Gemeinden	Korrek-Einnahmen				Korrek-Ausgaben			Überschuss	
		Total	Steuern (inkl. Nachzahlungen)	Zinse von Kapitalien	Ertrag der Liegenschaften	Total	Zinse von Passiven	Erstellung u. Unterh. von Strassen u. Liegenschaften	der	
									Ein-nahmen	Ausgaben
Fr.	Fr.	Fr.	Fr.	Fr.	Fr.	Fr.	Fr.	Fr.	Fr.	
200	Wildensbuch . . .	6,399	—	584	5,585	8,001	—	4,278	—	1,602
201	Waltalingen . . .	3,831	—	15	2,591	3,020	604	1,252	811	—
202	Guntalingen . . .	2,484	—	762	1,522	2,495	872	794	—	11
	<b>Bez. Andelfingen 1913</b>	<b>143,163</b>	<b>12,966</b>	<b>19,669</b>	<b>94,469</b>	<b>122,886</b>	<b>9,696</b>	<b>47,668</b>	<b>25,655</b>	<b>5,378</b>
	1912	152,224	13,738	19,885	92,325	150,643	10,002	46,613	19,013	17,432
203	Embrach, Ober- . .	4,118	—	2	3,749	8,039	260	1,588	—	3,921
204	Wagenburg, Unter-	53	—	23	—	79	—	—	—	26
205	Freienstein . . . .	12,965	4,578	1,646	6,380	24,821	1,892	4,211	—	11,856
206	Teufen . . . . .	6,675	2,763	1,570	1,551	6,268	1,561	3,120	407	—
207	Glattfelden . . . .	21,925	—	1,269	17,744	19,706	2,551	5,874	2,219	—
208	Zweidlen . . . . .	431	421	9	—	472	—	192	—	41
209	Kloten . . . . .	70,485	—	56,863	13,217	29,527	1,318	13,492	40,958	—
210	Nürensdorf . . . .	6,072	—	82	5,583	4,806	1,345	661	1,266	—
211	Baltenswil . . . .	1,766	1,218	506	15	680	335	41	1,086	—
212	Birchwil . . . . .	16	—	16	—	66	—	—	—	50
213	Breite-Hakab . . .	1,615	—	633	963	584	—	83	1,031	—
214	Oberwil . . . . .	420	—	1	418	275	—	125	145	—
215	Opfikon . . . . .	1,248	—	809	85	929	43	202	319	—
216	Oberhausen . . . .	1,528	462	941	23	1,234	920	—	294	—
217	Winkel . . . . .	10,942	—	3,704	7,149	18,685	2,035	4,572	—	7,743
218	Eschenmosen . . .	1,479	465	360	654	2,152	500	720	—	673
219	Rüti . . . . .	9,113	—	8,984	14	7,098	23	2,651	2,015	—
	<b>Bezirk Bülach 1913</b>	<b>150,851</b>	<b>9,907</b>	<b>77,418</b>	<b>57,545</b>	<b>125,421</b>	<b>12,783</b>	<b>37,532</b>	<b>49,740</b>	<b>24,310</b>
	1912	99,891	9,924	19,053	65,044	141,641	15,335	28,803	22,214	63,964
220	Neerach . . . . .	5,186	—	34	4,829	4,460	270	862	726	—
221	Ried . . . . .	1,693	—	149	1,495	1,439	117	185	254	—
222	Niederhasli . . . .	5,586	602	1,420	3,314	3,810	1,452	1,129	1,776	—
223	Mettmenhasli . . .	2,101	—	328	1,156	1,073	266	32	1,028	—
224	Nassenwil . . . . .	803	253	106	—	230	139	2	573	—
225	Oberhasli . . . . .	6,739	—	652	5,635	7,548	722	495	—	809
226	Oberglatt . . . . .	49,191	—	44,326	448	23,484	2,386	428	25,707	—
227	Hofstetten . . . .	1,682	—	557	897	1,957	756	235	—	275
228	Regensdorf . . . .	21,050	—	1,462	18,144	18,817	7,413	5,745	2,233	—
229	Adlikon . . . . .	769	445	—	295	617	234	75	152	—
230	Watt . . . . .	7,820	—	2,730	1,990	8,092	1,655	1,306	—	272
231	Stadel . . . . .	6,013	—	181	4,866	6,798	400	2,129	—	785
232	Windlach . . . . .	2,058	—	—	678	2,345	471	697	—	287
233	Steinmaur, Nieder-	2,103	—	278	1,207	3,651	691	1,289	—	1,548
234	„ Ober- . . . . .	9,003	—	546	7,320	6,225	1,941	1,724	2,778	—
235	Sünikon . . . . .	2,553	—	217	2,033	2,738	415	797	—	185
	<b>Bezirk Dielsdorf 1913</b>	<b>124,350</b>	<b>1,800</b>	<b>52,986</b>	<b>54,307</b>	<b>93,234</b>	<b>19,328</b>	<b>17,130</b>	<b>35,227</b>	<b>4,161</b>
	1912	108,761	1,736	9,125	60,603	81,741	21,889	19,880	31,905	4,885

## Aktiven, Passiven und Stammgut der Zivil-Gemeinden 1913.

Ordnungsnummer	Aktiven					Pas-siven	Über-schuss der Aktiven (— Pas-siven)	Stammgut		Deckung des Stammgutes (realisierbar) Überschuss (— Defizit)
	Realisierbare			Nicht realisierbare Aktiven	Total aller Aktiven			Ein-nahmen	Bestand Ende des Jahres	
	Total (realisierbare)	Zins-tragende Kapitalien	Liegen-schaften							
200	89,443	14,340	72,300	23,969	113,412	—	113,412	370	76,900	12,543
201	43,125	93	31,545	14,562	57,687	13,500	44,187	—	28,804	821
202	41,398	16,717	23,300	33,646	75,044	19,250	55,794	—	21,875	273
	1,595,607	432,241	1,041,140	371,942	1,967,549	220,255	1,747,294	791	1,218,342	157,010
	1,587,670	453,128	1,040,390	374,706	1,962,376	238,307	1,724,069	2,930	1,217,551	131,812
203	45,900	49	44,377	11,613	57,513	9,100	48,413	—	38,177	— 1,377
204	792	780	—	122	914	—	914	—	505	287
205	99,806	39,527	51,390	12,200	112,006	40,250	71,756	—	57,174	2,382
206	51,978	35,836	13,670	3,810	55,788	33,330	22,458	—	13,162	5,486
207	177,979	36,723	126,405	54,695	232,674	55,224	177,450	—	72,710	50,045
208	2,517	209	2,265	1,530	4,047	—	4,047	—	2,840	— 323
209	628,705	373,830	251,984	46,584	675,289	1,000	674,289	188,275	614,351	13,354
210	92,642	2,548	85,710	13,845	106,487	29,002	77,485	—	65,952	— 2,312
211	13,470	12,231	—	7,881	21,351	7,100	14,251	—	1,410	4,960
212	435	400	—	193	628	—	628	—	513	— 78
213	25,071	16,318	7,920	5,843	30,914	—	30,914	—	21,081	3,990
214	13,234	900	12,000	4,369	17,603	—	17,603	—	13,040	194
215	29,137	23,890	5,000	18,960	48,097	221	47,876	—	27,794	1,122
216	24,616	23,217	—	425	25,041	19,850	5,191	168	778	3,988
217	128,481	71,333	54,907	7,372	135,853	—	135,853	56,578	127,078	1,403
218	14,762	10,586	3,474	1,218	15,980	11,743	4,237	—	3,271	— 252
219	76,701	75,801	900	4,940	81,641	1,213	80,428	—	68,695	6,793
	1,426,226	724,178	660,002	195,600	1,621,826	208,033	1,413,793	245,021	1,128,531	89,662
	1,265,998	379,326	825,885	190,848	1,456,846	333,396	1,073,450	50,000	867,429	15,173
220	65,818	1,650	59,000	6,603	72,421	8,720	63,701	—	55,180	1,918
221	18,770	3,519	14,000	530	19,300	4,600	14,700	—	12,000	2,170
222	61,199	20,271	38,000	2,800	63,999	34,527	29,472	—	20,005	6,667
223	9,092	6,854	1,305	1,993	11,085	5,340	5,745	—	1,865	1,887
224	4,129	3,573	—	4,660	8,789	3,100	5,689	—	288	741
225	99,500	13,808	83,550	1,860	101,360	16,492	84,868	—	73,060	9,948
226	257,098	250,698	5,500	7,964	265,062	30,000	235,062	136,988	197,127	29,971
227	26,964	14,262	12,020	7,107	34,071	18,380	15,691	—	9,964	— 1,380
228	254,319	31,890	205,550	39,382	293,701	171,250	122,451	—	99,000	— 15,931
229	4,724	—	4,650	1,086	5,810	5,150	660	—	2,345	— 2,771
230	81,959	64,000	15,000	7,069	89,028	39,000	50,028	—	32,054	10,905
231	73,783	4,424	64,760	39,317	113,100	42,878	70,222	—	16,940	13,965
232	30,393	23	29,650	9,405	39,798	11,800	27,998	500	25,933	— 7,390
233	40,882	5,421	34,050	11,700	52,582	13,825	38,757	—	22,530	4,527
234	108,189	3,785	90,000	4,835	113,024	41,280	71,744	—	50,100	16,809
235	51,520	5,626	41,000	904	52,424	16,258	36,166	—	32,960	2,302
	1,188,339	429,804	698,035	147,215	1,335,554	462,600	872,954	137,488	651,401	74,338
	1,027,641	203,727	770,235	207,310	1,234,951	534,050	700,901	80	513,913	— 20,322

Bewegung der Passiven der Zivil-Gemeinden 1913.

Tab. 6.

Zivil-Gemeinden	Bestand Ende des Vorjahres Fr.	Bewegung der Passiven im Berichts- jahre				Bestand Ende des Berichts- jahres Fr.
		neu gemacht Fr.	getilgt Fr.	Ver- mehrung Fr.	Vermi- nderung Fr.	
Utikon . . . . .	14,339	—	1,310	—	1,310	13,029
Ringlikon . . . . .	7,545	—	1,300	—	1,300	6,245
<b>Bezirk Zürich 1913</b>	21,884	—	2,610	—	2,610	19,274
1912	23,439	190	1,745	—	1,555	21,884
Mettmenstetten . . . . .	3,000	3,500	1,000	2,500	—	5,500
<b>Bezirk Affoltern 1913</b>	3,000	3,500	1,000	2,500	—	5,500
1912	4,000	20	1,020	—	1,000	3,000
Horgen . . . . .	1,960	958	—	958	—	2,918
<b>Bezirk Horgen 1913</b>	1,960	958	—	958	—	2,918
1912	1,960	—	—	—	—	1,960
Uerikon . . . . .	15,950	—	2,600	—	2,600	13,350
<b>Bezirk Meilen 1913</b>	15,950	—	2,600	—	2,600	13,350
1912	17,950	—	2,000	—	2,000	15,950
Dürnten, Unter- . . . . .	26,051	—	2,651	—	2,651	23,400
Goßau . . . . .	3,500	3,500	500	3,000	—	6,500
Ottikon . . . . .	300	—	100	—	100	200
Grüningen . . . . .	10	—	10	—	10	—
Spritzenzug . . . . .	20	—	20	—	20	—
Binzikon, Spritzenzug . . . . .	—	20	—	20	—	20
Hinwil . . . . .	139,920	11,200	1,000	10,200	—	150,120
Wetzikon, Unter- . . . . .	23,650	—	354	—	354	23,296
Robenhausen . . . . .	8,408	—	1,312	—	1,312	7,096
<b>Bezirk Hinwil 1913</b>	201,859	14,720	5,947	13,220	4,447	210,632
1912	232,020	8,581	38,742	5,819	35,980	201,859
Dübendorf . . . . .	67,468	1,645	3,113	—	1,468	66,000
Gfenn . . . . .	500	51,500	20,814	30,686	—	31,186
Hermikon . . . . .	7,000	—	500	—	500	6,500
Egg . . . . .	200	—	200	—	200	—
Bad . . . . .	—	33	—	33	—	33
Maur . . . . .	54,351	1,400	2,900	—	1,500	52,851
Aesch . . . . .	24,000	—	1,000	—	1,000	23,000
Ebmatingen . . . . .	22,495	1,030	1,750	—	720	21,775
Mönchaltorf . . . . .	—	201	—	201	—	201
Brand . . . . .	—	32	—	32	—	32
Uster, Kirch- . . . . .	163,743	26,563	30,600	—	4,037	159,706
" Ober- . . . . .	1,800	244	600	—	356	1,444
" Kreisgemeinde . . . . .	695,539	87,735	61,733	26,002	—	721,541
Freudwil . . . . .	—	20	—	20	—	20
Nänikon . . . . .	28,000	4,759	1,850	2,909	—	30,909
Riedikon . . . . .	1,900	—	600	—	600	1,300
Sulzbach . . . . .	4,134	1,200	550	650	—	4,784
Wermatswil . . . . .	6,400	—	1,200	—	1,200	5,200
" -Faichrüti, Kreisgemeinde . . . . .	31,260	—	930	—	930	30,330
Volketswil . . . . .	21,584	—	1,394	—	1,394	20,190

### Bewegung der Passiven der Zivil-Gemeinden 1913.

Tab. 6 (Fortsetzung).

Zivil-Gemeinden	Bestand Ende des Vorjahres Fr.	Bewegung der Passiven im Berichts- jahre				Bestand Ende des Berichts- jahres Fr.
		neu- gemacht Fr.	getilgt Fr.	Ver- mehrung Fr.	Vermin- derung Fr.	
Gutenswil . . . . .	29,375	250	1,500	—	1,250	28,125
Hegnau . . . . .	52	600	52	548	—	600
Kindhausen . . . . .	92	500	92	408	—	500
Zimikon . . . . .	—	13,000	500	12,500	—	12,500
Wangen . . . . .	20,720	—	2,000	—	2,000	18,720
Brüttsellen . . . . .	3,500	—	—	—	—	3,500
<b>Bezirk Uster 1913</b>	<b>1,184,113</b>	<b>190,712</b>	<b>133,878</b>	<b>73,989</b>	<b>17,155</b>	<b>1,240,947</b>
1912	1,089,886	214,331	120,054	120,015	25,738	1,184,113
Bauma . . . . .	35,440	—	3,600	—	3,600	31,840
Hittnau, Ober- . . . . .	22,330	—	350	—	350	21,980
Dürstelen . . . . .	34	—	34	—	34	—
Isikon . . . . .	1,779	—	579	—	579	1,200
Illnau, Ober- . . . . .	29,700	1,628	3,300	—	1,672	28,028
„ Unter- . . . . .	41,900	800	6,400	—	5,600	36,300
Oberhofgemeinde . . . . .	—	200	—	200	—	200
Ottikon . . . . .	7,189	11	1,000	—	989	6,200
Rikon-Effretikon, Wasserversorgung	47,500	—	3,640	—	3,640	43,860
Lindau . . . . .	500	—	—	—	—	500
Tagelswangen . . . . .	490	—	490	—	490	—
Winterberg . . . . .	16,425	—	1,000	—	1,000	15,425
Pfäffikon . . . . .	124,500	—	10,500	—	10,500	114,000
Auslikon . . . . .	12,400	—	600	—	600	11,800
Faichrüti . . . . .	5,340	—	2,595	—	2,595	2,745
Irgenhausen . . . . .	—	800	—	800	—	800
Sulzberg . . . . .	2	6	2	4	—	6
Russikon . . . . .	8,550	260	3,250	—	2,990	5,560
Rumlikon . . . . .	2,033	203	353	—	150	1,883
Weißlingen . . . . .	15,200	—	2,100	—	2,100	13,100
„ Wasserversorgung	22,400	200	3,100	—	2,900	19,500
Dettenried . . . . .	23	—	—	—	—	23
Lendikon . . . . .	5,392	130	1,514	—	1,384	4,008
Neschwil . . . . .	1,200	—	200	—	200	1,000
Theilingen . . . . .	1,019	—	820	—	820	199
Wila . . . . .	7,500	—	—	—	—	7,500
Wildberg . . . . .	24	—	24	—	24	—
Schalchen . . . . .	2,000	—	—	—	—	2,000
<b>Bezirk Pfäffikon 1913</b>	<b>410,870</b>	<b>4,238</b>	<b>45,451</b>	<b>1,004</b>	<b>42,217</b>	<b>369,657</b>
1912	424,359	26,145	39,634	18,738	32,227	410,870
Gündlikon . . . . .	3,050	40	305	—	265	2,785
Gundetwil . . . . .	11,673	543	300	243	—	11,916
Stegen . . . . .	712	430	310	120	—	832
Zünikon . . . . .	15,792	—	660	—	660	15,132
Dägerlen . . . . .	4,900	—	450	—	450	4,450
Berg . . . . .	11,675	—	1,200	—	1,200	10,475
Oberwil . . . . .	13,800	—	630	—	630	13,170
Eschlikon . . . . .	2,810	1,000	2,130	—	1,130	1,680
Sulz . . . . .	840	—	840	—	840	—
Welsikon . . . . .	—	36,733	21,075	15,658	—	15,658
Elgg . . . . .	443,290	49,188	15,470	33,718	—	477,008

### Bewegung der Passiven der Zivil-Gemeinden 1913.

Tab. 6 (Fortsetzung).

Zivil-Gemeinden	Bestand Ende des Vorjahres Fr.	Bewegung der Passiven im Berichts- jahre				Bestand Ende des Berichts- jahres Fr.
		neu gemacht Fr.	getilgt Fr.	Ver- mehrung Fr.	Vermi- nderung Fr.	
Hagenbuch . . . . .	10,717	—	1,223	—	1,223	9,494
Schneit . . . . .	400	30	400	—	370	30
Hofstetten . . . . .	460	50	260	—	210	250
Dickbuch . . . . .	12,400	—	500	—	500	11,900
Neftenbach . . . . .	71,000	—	2,000	—	2,000	69,000
Aesch . . . . .	7,300	32	300	—	268	7,032
Hünikon . . . . .	15,660	—	660	—	660	15,000
Oberwinterthur . . . . .	109,568	—	17,568	—	17,568	92,000
Hegi . . . . .	107,566	—	4,566	—	4,566	103,000
Reutlingen . . . . .	—	23,455	—	23,455	—	23,455
Ricketwil . . . . .	8,260	—	725	—	725	7,535
Stadel . . . . .	20,070	—	1,100	—	1,100	18,970
Seen . . . . .	201,028	—	1,686	—	1,686	199,342
Iberg . . . . .	41,465	95	1,550	—	1,455	40,010
Oberseen . . . . .	8,800	900	1,300	—	400	8,400
Sennhof . . . . .	—	800	—	800	—	800
Seuzach . . . . .	100,100	2,000	—	2,000	—	102,100
Ohringen, Unter- . . . . .	780	—	270	—	270	510
Turbenthal . . . . .	65,865	68	2,700	—	2,632	63,233
Neubrunn . . . . .	9,250	—	750	—	750	8,500
Oberhofen . . . . .	1,000	—	—	—	—	1,000
Steinenbach . . . . .	778	35	227	—	192	586
Wiesendangen . . . . .	115,050	—	14,300	—	14,300	100,750
Attikon-Wallikon . . . . .	11,035	—	3,415	—	3,415	7,620
Buch . . . . .	10	70	10	60	—	70
Menzengrüt . . . . .	365	—	51	—	51	314
Zell . . . . .	99	105	204	—	99	—
Au-Kollbrunn . . . . .	24,000	—	1,600	—	1,600	22,400
Langenhard, Ober- . . . . .	120	—	120	—	120	—
Rikon . . . . .	23,000	—	2,100	—	2,100	20,900
<b>Bezirk Winterthur 1913</b>	<b>1,474,688</b>	<b>115,574</b>	<b>102,955</b>	<b>76,054</b>	<b>63,435</b>	<b>1,487,307</b>
1912	1,267,027	268,722	61,061	232,936	25,275	1,474,688
Adlikon . . . . .	6,500	580	1,600	—	1,020	5,480
Dätwil . . . . .	6,650	—	—	—	—	6,650
Niederwil . . . . .	13,150	—	575	—	575	12,575
Andelfingen, Klein- . . . . .	21,200	—	3,500	—	3,500	17,700
Alten . . . . .	7,700	—	600	—	600	7,100
Oerlingen . . . . .	13,419	—	2,339	—	2,339	11,080
Berg a. I. . . . .	9,338	5,000	3,338	1,662	—	11,500
Gräslikon . . . . .	35,130	800	1,990	—	1,190	33,940
Feuerthalen . . . . .	43,400	4,500	4,500	—	—	43,400
Marthalen . . . . .	13,000	—	5,000	—	5,000	8,000
Ellikon a. Rh. . . . .	500	1,200	500	700	—	1,200
Thalheim . . . . .	8,190	4,000	7,100	—	3,100	5,090
Gütikhausen . . . . .	3,600	—	1,500	—	1,500	2,100
Trüllikon . . . . .	22,480	1,000	1,790	—	790	21,690
Waltalingen . . . . .	14,000	—	500	—	500	13,500
Guntalingen . . . . .	19,550	—	300	—	300	19,250
<b>Bezirk Andelfingen 1913</b>	<b>238,307</b>	<b>17,080</b>	<b>35,132</b>	<b>2,362</b>	<b>20,414</b>	<b>220,255</b>
1912	251,467	16,498	29,658	10,640	23,800	238,307

### Bewegung der Passiven der Zivil-Gemeinden 1913.

Tab. 6 (Fortsetzung).

Zivil-Gemeinden	Bestand Ende des Vorjahres Fr.	Bewegung der Passiven im Berichts- jahre				Bestand Ende des Berichts- jahres Fr.
		neu gemacht Fr.	getilgt Fr.	Ver- mehrung Fr.	Vermin- derung Fr.	
Embrach, Ober- . . . . .	5,600	3,500	—	3,500	—	9,100
Freienstein . . . . .	43,750	—	3,500	—	3,500	40,250
Teufen . . . . .	34,850	—	1,520	—	1,520	33,330
Glattfelden . . . . .	61,200	2,024	8,000	—	5,976	55,224
Kloten . . . . .	60,036	1,000	60,036	—	59,036	1,000
Nürensdorf . . . . .	30,000	2	1,000	—	998	29,002
Baltenswil . . . . .	8,001	—	901	—	901	7,100
Opfikon . . . . .	1,500	221	1,500	—	1,279	221
Oberhausen . . . . .	20,460	—	610	—	610	19,850
Winkel . . . . .	56,600	—	56,600	—	56,600	—
Eschenmosen . . . . .	9,449	7,246	4,952	2,294	—	11,743
Rüti . . . . .	51,950	1,213	51,950	—	50,737	1,213
<b>Bezirk Bülach 1913</b>	<b>383,396</b>	<b>15,206</b>	<b>190,569</b>	<b>5,794</b>	<b>181,157</b>	<b>208,033</b>
1912	329,538	78,950	25,092	66,105	12,247	383,396
Neerach . . . . .	9,220	300	800	—	500	8,720
Ried . . . . .	4,600	—	—	—	—	4,600
Niederhasli . . . . .	37,017	460	2,950	—	2,490	34,527
Mettmenhasli . . . . .	5,856	4	520	—	516	5,340
Nassenwil . . . . .	3,860	—	760	—	760	3,100
Oberhasli . . . . .	17,839	578	1,925	—	1,347	16,492
Oberglatt . . . . .	90,725	10,000	70,725	—	60,725	30,000
Hofstetten . . . . .	18,900	—	520	—	520	18,380
Regensdorf . . . . .	175,250	—	4,000	—	4,000	171,250
Adlikon . . . . .	5,350	—	200	—	200	5,150
Watt . . . . .	37,700	2,500	1,200	1,300	—	39,000
Stadel . . . . .	42,878	—	—	—	—	42,878
Windlach . . . . .	12,450	—	650	—	650	11,800
Steinmaur, Nieder- . . . . .	13,825	—	—	—	—	13,825
„ Ober- . . . . .	45,780	—	4,500	—	4,500	41,280
Sünikon . . . . .	12,800	4,308	850	3,458	—	16,258
<b>Bezirk Dielsdorf 1913</b>	<b>534,050</b>	<b>18,150</b>	<b>89,600</b>	<b>4,758</b>	<b>76,208</b>	<b>462,600</b>
1912	564,127	13,367	43,444	2,800	32,877	534,050

### Rekapitulation.

Tab. 6 (Schluß).

Zürich . . . . .	21,884	—	2,610	—	2,610	19,274
Affoltern . . . . .	3,000	3,500	1,000	2,500	—	5,500
Horgen . . . . .	1,960	958	—	958	—	2,918
Meilen . . . . .	15,950	—	2,600	—	2,600	13,350
Hinwil . . . . .	201,859	14,720	5,947	13,220	4,447	210,632
Uster . . . . .	1,184,113	190,712	133,878	73,989	17,155	1,240,947
Pfäffikon . . . . .	410,870	4,238	45,451	1,004	42,217	369,657
Winterthur . . . . .	1,474,688	115,574	102,955	76,054	63,435	1,487,307
Andelfingen . . . . .	238,307	17,080	35,132	2,362	20,414	220,255
Bülach . . . . .	383,396	15,206	190,569	5,794	181,157	208,033
Dielsdorf . . . . .	534,050	18,150	89,600	4,758	76,208	462,600
<b>Kanton 1913</b>	<b>4,470,077</b>	<b>380,138</b>	<b>609,742</b>	<b>180,639</b>	<b>410,243</b>	<b>4,240,473</b>
1912	4,205,723	626,804	362,450	457,053	192,699	4,470,077

### Steuernachzahlungen für das Zivil-Gemeindegut 1913.

(§ 147 des Gemeinde-Gesetzes.)

Tab. 7.

Zivil-Gemeinden	Fälle	Betrag Fr.	Zivil-Gemeinden	Fälle	Betrag Fr.	Zivil-Gemeinden	Fälle	Betrag Fr.
Zürich 1913	—	—	Riedikon . . .	1	5	Andelfingen 1913	—	—
1912	—	—	Volketswil . . .	3	145	1912	—	—
Hefferswil . . .	1	20	Zimikon . . .	1	725	Bülach 1913	—	—
Stallikon . . .	1	260	Wangen . . .	1	96	1912	2	127
Affoltern 1913	2	280	<b>Uster</b> 1913	17	2,051	Dielsdorf 1913	—	—
1912	2	70	1912	16	2,266	1912	1	22
Horgen . . .	4	91	Bauma . . .	2	449	<b>Rekapitulation.</b>		
<b>Horgen</b> 1913	4	91	Effretikon . . .	1	88	<b>Bezirke.</b>		
1912	4	343	Ottikon . . .	1	76	Zürich . . .	—	—
Uerikon . . .	2	696	Rikon-Effretikon, Wasserversorgung	(1)	176	Affoltern . . .	2	280
<b>Meilen</b> 1913	2	696	Pfäffikon . . .	3	310	Horgen . . .	4	91
1912	2	18	Irgenhausen . . .	1	563	Meilen . . .	2	696
Bäretswil . . .	1	18	Russikon . . .	1	20	Hinwil . . .	8	886
Adetswil . . .	2	173	Gündisau . . .	2	19	Uster . . .	17	2,051
Tann . . .	1	32	Sennhof . . .	2	81	Pfäffikon . . .	13	1,782
Hinwil . . .	2	468	<b>Pfäffikon</b> 1913	13	1,782	Winterthur . . .	7	499
Wetzikon, Ober-	1	45	1912	11	1,695	Andelfingen . . .	—	—
Robenhausen . .	1	150	Schneit . . .	1	35	Bülach . . .	—	—
<b>Hinwil</b> 1913	8	886	Hofstetten . . .	1	102	Dielsdorf . . .	—	—
1912	8	1,166	Aesch . . .	1	68	<b>Kanton</b> 1913	<b>53</b>	<b>6,285</b>
Dübendorf . . .	5	676	Oberwinterthur .	1	176	1912	52	6,267
Uster, Kirch-	5	367	Reutlingen . . .	2	28			
„ Nieder-	1	37	Iberg . . .	1	90			
			<b>Winterthur</b> 1913	7	499			
			1912	6	560			

### Legate und Geschenke der Zivil-Gemeinden 1913.

Tab. 8.

Kanton 1913 . . . . .	Fr.	—, —
1912 . . . . .	„	1,000. —

Steuerverhältnisse der Zivil-Gemeinden, in denen Steuern erhoben wurden 1913.

Tab. 9.

Zivil-Gemeinden	Steuerkapital, Tausende Fr.	Steuerpflichtige		Steuerquote ‰/00	Zivil-Gemeinden	Steuerkapital, Tausende Fr.	Steuerpflichtige		Steuerquote ‰/00
		Haushaltungen	Männer				Haushaltungen	Männer	
Ringlikon . . .	94	17	25	5	Dübendorf . . .	3,930	543	664	1
Bez. Zürich 1913	94	17	25		Berg . . . . .	148	39	56	0,40
1912	81	17	22		Gfenn . . . . .	172	41	53	1
					Hermikon . . . .	189	15	21	5
					Egg . . . . .	431	81	75	1
Uerzlikon . . .	331	56	64	0,40	Maur . . . . .	1,060	120	135	3
Mettmenstetten	2,744	202	227	1	Aesch . . . . .	384	58	86	4
Dachelsen . . .	392	43	62	0,50	Binz . . . . .	209	34	44	0,50
Hefferswil . . .	122	28	42	1	Ebmatingen . . .	178	44	54	3
Rossau . . . . .	260	44	61	1	Uessikon . . . .	446	42	52	0,50
Bez. Affoltern 1913	3,849	373	456		Mönchaltorf . . .	784	116	131	0,70
1912	3,583	334	407		Brand . . . . .	150	19	23	0,70
					Uster, Kirch- . . .	9,513	882	1,071	1,50
					„ Nieder- . . . .	2,104	274	356	1,70
					„ Ober- . . . . .	3,848	314	369	1,50
Horgen . . . . .	18,253	1,472	1,735	0,20	Freudwil . . . . .	303	31	37	0,50
Bez. Horgen 1913	18,253	1,472	1,735		Nossikon . . . . .	149	62	68	1,50
1912	17,862	1,463	1,733		Riedikon . . . . .	282	54	86	2,50
					Sulzbach . . . . .	261	52	57	3,30
					Wermatswil . . .	396	48	59	1
Uerikon . . . . .	2,727	85	105	1	Winikon . . . . .	249	31	42	1,60
Bez. Meilen 1913	2,727	85	105		Volketswil . . . .	864	118	156	0,50
1912	2,548	87	106		Gutenswil . . . .	609	88	98	1,50
					Kindhausen . . . .	90	34	45	2
					Zimikon . . . . .	312	25	35	2
					Wangen . . . . .	1,246	116	159	1
					Brüttsellen . . .	1,102	177	244	1
					Bez. Uster 1913	29,409	3,458	4,276	
Bäretswil . . . .	1,096	189	202	0,60	1912	23,308	2,721	3,446	
Adetswil . . . .	618	111	121	0,60					
Bubikon . . . . .	777	68	79	0,50	Bauma . . . . .	2,044	180	196	1
Dürnten, Unter-	915	166	196	2,50	Hittnau, Ober- . .	501	91	104	1,50
Tann . . . . .	1,859	375	502	0,50	„ Unter- . . . . .	639	92	103	1
Gossau . . . . .	1,143	115	157	0,80	Dürstelen . . . .	128	40	47	1,50
Bertschikon . . .	331	67	76	0,50	Hasel . . . . .	123	37	48	1
Ottikon . . . . .	406	83	93	1	Isikon . . . . .	102	24	24	2
Hinwil . . . . .	2,654	270	310	1,60	Illnau, Ober- . . .	425	75	84	2
Wernetshausen . .	337	79	93	1	„ Unter- . . . . .	1,118	139	193	2
Robenhausen . . .	828	154	187	1	Bisikon . . . . .	193	41	49	1
Bez. Hinwil 1913	10,964	1,677	2,016						
1912	17,209	2,453	2,866						

Steuerverhältnisse der Zivil-Gemeinden, in denen Steuern erhoben wurden 1913.

Tab. 9 (Fortsetzung).

Zivil-Gemeinden	Steuerkapital, Tausende Fr.	Steuerpflichtige		Steuerquote %/00	Zivil-Gemeinden	Steuerkapital, Tausende Fr.	Steuerpflichtige		Steuerquote %/00
		Haushaltungen	Männer				Haushaltungen	Männer	
Effretikon . . . .	725	82	100	1	Berg . . . . .	91	21	27	4
Ottikon . . . . .	675	104	149	1,50	Oberwil . . . . .	220	30	47	2
Rikon-Effretikon, Wasserversorgung	* 411	*76	*94	2	Rutschwil . . . .	149	28	35	1
Kyburg . . . . .	439	41	47	1	Dinhard . . . . .	252	41	52	1
Lindau . . . . .	819	45	74	1	Eschlikon . . . .	122	28	40	2
Grafstall . . . .	3,584	129	218	0,50	Sulz . . . . .	173	36	44	2
Tagelswangen . .	699	51	72	1	Welsikon . . . . .	271	36	42	2,50
Winterberg . . .	567	78	110	1	Schneit . . . . .	265	38	49	1,50
Pfäffikon . . . .	5,894	362	432	2,50	Hofstetten . . . .	177	22	31	1
Auslikon . . . . .	141	47	55	1	Dickbuch . . . . .	98	34	46	2
Faichrüti . . . .	162	20	28	3	Wenzikon . . . . .	131	16	23	0,50
Irgenhausen . . .	485	91	105	2,50	Aesch . . . . .	260	35	38	1,50
Oberwil . . . . .	403	21	34	0,50	Hünikon . . . . .	262	44	57	3,50
Sulzbach . . . . .	44	22	33	1	Ried . . . . .	158	17	21	1,50
Wallikon . . . . .	132	32	45	0,50	Oberwinterthur	4,800	587	777	1
Russikon . . . . .	943	128	140	1	Reutlingen . . . .	157	58	74	2
Gündisau . . . .	224	34	36	1	Ricketwil . . . . .	100	29	32	2,30
Ludetswil . . . .	105	15	21	0,50	Stadel . . . . .	349	53	66	2
Rumlikon . . . . .	128	25	31	1,50	Waltenstein . . .	160	33	46	1
Semnhof . . . . .	104	21	22	1	Iberg . . . . .	254	79	98	2,50
Weißlingen . . .	1,231	141	165	1,50	Semnhof . . . . .	609	102	124	1,50
„ Wasserversorgung	—	—	—	0,50	Seuzach . . . . .	1,392	144	195	1
Dettenried . . . .	95	26	34	0,50	Ohringen, Unter-	194	26	31	1,50
Lendikon . . . . .	62	11	16	1	Turbenthal . . . .	628	108	132	2
Theilingen . . . .	207	55	73	3	Hutzikon . . . . .	1,785	145	171	0,70
Ehrikon . . . . .	128	27	42	0,50	Neubrunn . . . . .	140	32	41	2,50
Schalchen . . . .	229	45	62	1	Oberhofen . . . . .	157	29	40	1
<b>Bez. Pfäffikon 1913</b>	<b>23,909</b>	<b>2,458</b>	<b>3,086</b>		Schmidrüti . . . .	119	35	44	1
<b>1912</b>	<b>18,159</b>	<b>2,191</b>	<b>2,727</b>		Seelmatten . . . .	137	32	48	0,70
Gündlikon . . . .	121	12	19	2	Steinenbach . . . .	116	21	34	1
Gundetswil . . . .	271	36	50	0,80	Tablat . . . . .	79	20	26	2
Stegen . . . . .	108	11	20	1	Attikon-Wallikon	132	19	34	7
Zünikon . . . . .	131	19	26	0,70	Buch . . . . .	125	10	13	1,30
Dägerlen . . . . .	101	12	16	1,50	Menzengrüt . . . .	71	15	21	1,50
Benk . . . . .	62	10	13	1	Au-Kollbrunn . . .	661	129	150	3
					Langenhard, Ober-	151	42	55	1,50
					„ Unter-	74	28	34	1
					Rikon . . . . .	461	113	125	3
					<b>Bez. Winterthur 1913</b>	<b>16,274</b>	<b>2,415</b>	<b>3,107</b>	
					<b>1912</b>	<b>15,339</b>	<b>2,364</b>	<b>3,074</b>	

\* Faktoren nur von Rikon: Effretikon vergl. diese Gemeinde.

Steuerverhältnisse der Zivil-Gemeinden, in denen Steuern erhoben wurden 1913.

Tab. 9 (Schluß).

Zivil-Gemeinden	Steuerkapital, Tausende Fr.	Steuerpflichtige		Steuerquote 0/00	Zivil-Gemeinden	Steuerkapital, Tausende Fr.	Steuerpflichtige		Steuerquote 0/00
		Haushaltungen	Männer				Haushaltungen	Männer	
Adlikon . . . .	396	44	55	4	Niederhasli . .	439	71	92	1
Dätwil . . . .	75	22	36	6	Nassenwil . . .	67	14	19	2,50
Niederwil . . .	144	22	28	3	Adlikon . . . .	120	26	32	2,50
Alten . . . . .	107	42	58	2	<b>Bez. Dielsdorf</b> 1913	626	111	143	
Gräslikon . . .	172	28	39	5	1912	1,272	198	278	
Feuerthalen . .	2,278	434	552	1,70	<b>Rekapitulation.</b>				
Thalheim . . . .	414	64	78	1	<b>Bezirke.</b>				
Trüllikon . . .	981	101	116	1	Zürich . . . . .	94	17	25	
Rudolfingen . .	586	67	89	0,50	Affoltern . . . .	3,849	373	456	
<b>Bez. Andelfingen</b> 1913	5,153	824	1,051		Horgen . . . . .	18,253	1,472	1,735	
1912	4,977	770	974		Meilen . . . . .	2,727	85	105	
					Hinwil . . . . .	10,964	1,677	2,016	
Freienstein . .	1,397	194	240	2,50	Uster . . . . .	29,409	3,458	4,276	
Teufen . . . . .	399	60	93	5	Pfäffikon . . . .	23,909	2,458	3,086	
Zweidlen . . . .	90	20	30	3	Winterthur . . .	16,274	2,415	3,107	
Baltenswil . . .	300	45	61	3	Andelfingen . . .	5,153	824	1,051	
Oberhausen . . .	271	83	108	1	Bülach . . . . .	2,621	431	571	
Eschenmosen . .	164	29	39	2	Dielsdorf . . . .	626	111	143	
<b>Bez. Bülach</b> 1913	2,621	431	571		<b>Kanton</b> 1913	<b>113,879</b>	<b>13,321</b>	<b>16,571</b>	
1912	2,702	481	623		1912	106,990	13,079	16,256	

### III. Finanzen der

#### Einnahmen und Ausgaben der Bürgerlichen Nutzungsgüter 1913.

Tab. 10.

Ordnungsnummer	Bürgerliche Nutzungsgüter	Korrent-Einnahmen				Korrent-Ausgaben			Überschuss der	
		Total	Steuern (inkl. Nachzahlungen)	Zinse von Kapitalien	Ertrag der Liegen-schaften	Total	Zinse von Pas-siven	Erstellung u. Unterh. von Strassen u. Liegen-schaften	Ein-nah-men	Aus-gaben
1	Zürich, Allgemeines Bürgergut	67,309	—	30,240	36,623	33,283	1,860	23,713	34,026	—
2	Dietikon . . . . .	2,502	—	69	2,383	2,218	892	121	284	—
3	Höngg, Bürgergut . . . . .	15,769	—	1,683	13,944	16,636	4,082	5,696	—	867
4	Schwamendingen . . . . .	3,141	—	411	2,730	3,690	2,347	—	—	549
	<b>Bez. Zürich 1913</b>	88,721	—	32,403	55,680	55,827	9,181	29,530	34,310	1,416
	1912	77,632	—	20,123	57,481	56,345	9,421	30,126	22,222	935
5	Richterswil-Langenegg . . . . .	31,679	—	297	30,725	42,478	1,951	18,255	—	10,799
	<b>Bez. Horgen 1913</b>	31,679	—	297	30,725	42,478	1,951	18,255	—	10,799
	1912	34,588	—	1,038	33,346	41,189	2,414	12,352	—	6,601
6	Kyburg, Bürgergut . . . . .	645	—	127	518	591	—	150	54	—
	<b>Bez. Pfäffikon 1913</b>	645	—	127	518	591	—	150	54	—
	1912	432	—	124	308	432	—	150	—	—
7	Schleinikon . . . . .	242	—	113	122	250	—	90	—	8
	<b>Bez. Dielsdorf 1913</b>	242	—	113	122	250	—	90	—	8
	1912	333	—	104	179	254	—	110	79	—

#### Bewegung der Passiven der Bürgerlichen Nutzungsgüter 1913.

Tab. 11.

Bürgerliche Nutzungsgüter	Bestand Ende des Vorjahres Fr.	Bewegung der Passiven im Berichts-jahre				Bestand Ende des Berichts-jahres Fr.
		neu gemacht Fr.	getilgt Fr.	Ver-mehrung Fr.	Verminder-ung Fr.	
Zürich, Allgemeines Bürgergut . . . . .	43,000	—	—	—	—	43,000
Dietikon, Nutzungsgut . . . . .	21,000	—	—	—	—	21,000
Höngg, Bürgergut . . . . .	101,926	—	—	—	—	101,926
Schwamendingen, Nutzungsgut . . . . .	58,000	—	—	—	—	58,000
Richterswil-Langenegg, Nutzungsgut . . . . .	45,600	—	—	—	—	45,600
Schleinikon . . . . .	—	8	—	8	—	8
<b>Kanton 1913</b>	<b>269,526</b>	<b>8</b>	—	<b>8</b>	—	<b>269,534</b>
1912	293,026	—	23,500	—	23,500	269,526

## Bürgerlichen Nutzungsgüter.

Aktiven, Passiven und Stammgut der Bürgerlichen Nutzungsgüter 1913.

Ordnungsnummer	Aktiven					Pas- siven	Über- schuss der Aktiven (— Pas- siven)	Stammgut		Deckung des Stamm- gutes (realisier- bar) — Über- schuss (— Defizit) Fr.
	Realisierbare			Nicht reali- sier- bare Aktiven	Total aller Aktiven			Ein- nah- men	Bestand Ende des Jahres	
	Total (realisier- bare)	Zins- trag- ende Kapi- talien	Liegen- schaften							
1	1,673,570	794,675	876,304	707	1,674,277	43,000	1,631,277	—	1,131,751	498,819
2	84,140	2,322	80,990	—	84,140	21,000	63,140	350	70,345	— 7,205
3	317,908	40,660	270,800	93	318,001	101,926	216,075	120	218,437	— 2,455
4	87,614	10,060	76,860	—	87,614	58,000	29,614	—	—	—
	2,163,232	847,717	1,304,954	800	2,164,032	223,926	1,940,106	470	1,420,533	489,159
	2,129,869	744,988	1,372,245	802	2,130,671	223,926	1,906,745	370	1,420,063	455,717
5	244,026	502	236,670	—	244,026	45,600	198,426	191	150,068	48,358
	244,026	502	236,670	—	244,026	45,600	198,426	191	150,068	48,358
	254,750	5,202	236,670	—	254,750	45,600	209,150	9,886	149,877	59,273
6	18,555	3,000	15,300	—	18,555	—	18,555	—	18,105	450
	18,555	3,000	15,300	—	18,555	—	18,555	—	18,105	450
	18,501	3,000	15,300	—	18,501	—	18,501	—	18,105	396
7	4,439	2,823	1,600	1,400	5,839	8	5,831	—	4,000	431
	4,439	2,823	1,600	1,400	5,839	8	5,831	—	4,000	431
	4,396	2,775	1,500	1,400	5,796	—	5,796	—	4,000	396

## IV. Finanzen der Einnahmen und Ausgaben

Tab. 12.

Ordnungsnummer	Kirch-Gemeinden und Filialen	Steuerfaktoren, wofern solche für er- hobene Steuern benutzt wurden			Steuerquote  ‰	Korrent-Einnahmen			
		Steuer- kapital Tausende Fr.	Steuer- pflichtige			Total	Steuern (inkl. Nachzahl- ungen)	Zinse von Kapi- talien	Ertrag der Liegen- schaften
			Haus- halt- ungen	Män- ner					
1	Großmünster . . . .	52,493	632	662	0,50	31,345	27,154	2,336	1,800
2	Fraumünster . . . .	20,752	102	128	1	34,298	19,654	1,910	6,213
3	St. Peter . . . . .	171,525	1,124	1,631	0,60	111,871	104,281	7,085	100
4	Predigern . . . . .	23,558	849	1,139	1	36,337	28,633	4,012	3,338
5	Außersihl . . . . .	52,242	5,269	7,453	1,10	111,364	74,901	6,114	872
6	Enge . . . . .	163,585	1,637	1,819	0,50	86,303	85,323	83	—
7	Fluntern . . . . .	44,098	674	705	1	50,513	47,325	2,845	300
7a	„ Kirchenbaufond .	—	—	—	—	20,598	—	8,470	—
8	Neumünster . . . .	245,110	5,746	6,420	0,60	160,911	157,034	3,034	—
9	Oberstraß . . . . .	23,726	1,386	1,522	1,10	53,504	41,348	101	—
10	Unterstraß . . . .	27,175	1,462	1,657	1	33,094	31,492	115	—
11	Wiedikon . . . . .	23,430	3,200	4,000	1	53,597	30,065	1,658	1,550
12	Wipkingen . . . . .	9,170	1,311	1,579	1	33,377	12,110	1,194	—
13	Wollishofen . . . .	24,748	706	771	1	27,245	26,537	545	—
13a	„ Kirchenbaufond	—	—	—	—	660	—	161	—
14	Kirchgemein- verband der Stadt	—	—	—	—	100,616	—	287	—
15	Katholisch Zürich .	9,141	1,082	1,109	1	60,469	11,475	14,985	32,257
	Stadt Zürich	890,753	25,180	30,595		1,006,102	687,332	54,935	46,430
16	Albisrieden . . . . .	3,813	278	391	0,50	3,571	2,397	963	162
17	Altstetten . . . . .	9,809	1,115	1,416	0,25	4,191	3,168	283	—
18	Birmensdorf . . . .	1,337	255	339	2	4,728	4,361	367	—
19	Dietikon, katholisch	1,683	424	481	1,50	19,924	3,883	1,477	370
20	Höngg . . . . .	8,787	981	1,158	0,55	6,573	6,093	411	—
21	Schlieren . . . . .	6,624	586	868	0,50	5,454	4,077	732	—
22	Schwamendingen . .	18,548	1,231	1,714	1,80	44,511	39,088	275	38
23	Seebach . . . . .	4,324	792	1,041	0,60	3,757	3,750	2	—
24	Utikon . . . . .	453	56	93	2,20	1,853	1,395	125	—
25	Urdorf-Dietikon . .	—	—	—	—	* 1,625	—	125	—
25a	Dietikon, Separat- kirchengut . . . .	3,127	442	470	1	4,168	4,040	128	—
25b	Urdorf, Separatkirchengut .	906	171	216	1,25	1,665	1,616	39	—
26	Weinigen . . . . .	2,297	253	353	0,50	1,557	1,452	—	105
27	Witikon . . . . .	1,033	93	127	0,50	862	626	163	—
28	Zollikon . . . . .	14,753	595	732	0,65	12,218	10,503	191	—
	<b>Bez. Zürich 1913</b>	968,247	32,452	39,994		1,122,759	773,781	60,216	47,105
	1912	902,553	31,702	39,480		1,280,085	672,514	53,087	39,849

\* Beiträge (Fr. 1500) der zugehörigen Gemeinden (einschließlich von 3 aargauischen Ort-  
schaften) nach früher getroffener Uebereinkunft.

## Kirch-Gemeinden.

der Kirch-Gemeinden 1913.

Kirch-Gemeinden und Gemeinden	Korrent-Ausgaben				Überschuss der	
	Total	Besoldungen, allgemeine Verwaltung	Zinse von Passiven	Erstellung und Unterhalt von Gebäuden u. Liegen- schaften	Ein-	Aus-
					nahmen	gaben
Fr.	Fr.	Fr.	Fr.	Fr.	Fr.	
Großmünster . . . . .	86,619	12,000	—	6,793	—	55,274
Fraumünster . . . . .	55,523	13,887	6,622	19,519	—	21,225
St. Peter . . . . .	177,787	22,462	—	126,987	—	65,916
Predigern . . . . .	26,126	10,796	9,439	1,811	10,211	—
Außersihl . . . . .	97,575	37,354	23,134	8,167	13,789	—
Enge . . . . .	61,722	15,536	10,257	6,533	24,581	—
Fluntern . . . . .	35,958	6,533	7,816	2,393	14,555	—
„ Kirchenbaufond . . . . .	92	—	—	—	20,506	—
Neumünster . . . . .	140,476	43,281	34,172	10,973	20,435	—
Obersträß . . . . .	48,783	8,063	27,202	2,236	4,721	—
Untersträß . . . . .	21,497	7,015	8,096	3,894	11,597	—
Wiedikon . . . . .	49,299	15,311	20,586	7,907	4,298	—
Wipkingen . . . . .	31,895	6,769	16,288	4,250	1,482	—
Wollishofen . . . . .	195,113	4,820	10,135	171,127	—	167,868
„ Kirchenbaufond . . . . .	—	—	—	—	660	—
Kirchgemeindeverband der Stadt . . . . .	99,213	10,907	—	—	1,403	—
Katholisch Zürich . . . . .	61,049	14,549	15,327	13,529	—	580
Stadt Zürich	1,188,727	229,283	189,074	386,119	128,238	310,863
Albisrieden . . . . .	3,908	1,500	254	1,594	—	337
Altstetten . . . . .	4,107	2,281	—	49	84	—
Birmensdorf . . . . .	2,774	1,263	929	61	1,954	—
Dietikon, katholisch . . . . .	4,989	2,093	1,299	111	14,935	—
Höngg . . . . .	4,922	2,635	757	258	1,651	—
Schlieren . . . . .	4,226	2,130	—	688	1,228	—
Schwamendingen . . . . .	32,287	7,423	15,208	1,918	12,224	—
Seebach . . . . .	3,630	2,095	106	903	127	—
Uitikon . . . . .	1,020	532	221	108	833	—
Urdorf-Dietikon . . . . .	1,592	150	5	—	33	—
Dietikon, Separatkirch- engut . . . . .	4,370	56	—	—	—	202
Urdorf, Separatkirch- engut . . . . .	1,236	175	100	53	429	—
Weiningen . . . . .	1,593	1,058	—	90	—	36
Witikon . . . . .	1,240	355	—	630	—	378
Zollikon . . . . .	9,289	4,107	2,150	767	2,929	—
<b>Bezirk Zürich 1913</b>	<b>1,269,910</b>	<b>257,136</b>	<b>210,103</b>	<b>393,349</b>	<b>164,665</b>	<b>311,816</b>
1912	1,587,074	241,804	179,048	867,200	218,581	525,570

Einnahmen und Ausgaben

Tab. 12 (Fortsetzung).

Ordnungsnummer	Kirch-Gemeinden und Filialen	Steuerfaktoren, wofür solche für erhöhte Steuern benutzt wurden			Steuerquote ‰	Korrektureinnahmen			
		Steuerkapital Tausende Fr.	Steuerpflichtige			Total Fr.	Steuern (inkl. Nachzahlungen) Fr.	Zinse von Kapitalien Fr.	Ertrag der Liegen- schaften Fr.
			Haus- halt- ungen	Män- ner					
29	Aegst . . . . .	643	106	132	2	2,037	1,762	137	—
30	Affoltern . . . . .	4,362	690	823	1	7,778	5,905	221	—
31	Bonstetten . . . . .	798	151	189	1	1,226	1,140	86	—
32	Hausen . . . . .	3,912	302	336	1	6,438	5,377	445	—
33	Hedingen . . . . .	1,653	183	222	1	2,591	2,058	244	—
34	Kappel . . . . .	994	103	123	1,50	1,990	1,829	154	—
35	Knouau . . . . .	1,188	113	137	1	1,753	1,440	293	—
36	Maschwanden . . . . .	1,078	93	115	1	1,640	1,449	191	—
37	Metmenstetten . . . . .	3,521	294	355	1	5,538	4,180	458	—
38	Obfelden . . . . .	4,102	277	281	0,50	2,981	2,405	524	15
39	Ottenbach . . . . .	1,813	204	224	1	2,542	2,241	301	—
40	Rifferswil . . . . .	1,854	111	121	0,80	2,189	1,668	286	—
41	Stallikon . . . . .	1,138	152	229	1	1,900	1,549	351	—
	<b>Bez. Affoltern 1913</b>	27,056	2,779	3,287		40,603	33,003	3,691	15
	1912	23,812	2,563	2,999		35,991	28,693	3,701	15
42	Adliswil . . . . .	5,472	907	882	1,20	10,515	8,784	855	—
43	Hirzel . . . . .	1,733	182	225	0,75	1,684	1,605	79	—
44	Horgen . . . . .	19,791	1,327	1,537	0,50	12,586	11,504	620	—
45	Hütten . . . . .	—	—	—	—	755	—	735	—
46	Kilchberg . . . . .	23,790	671	753	0,35	9,413	8,877	119	—
47	Langnau . . . . .	2,134	269	348	1	3,125	2,751	174	—
48	Oberrieden . . . . .	10,828	293	351	0,50	6,313	5,736	352	—
49	Richterswil . . . . .	13,991	823	835	1,80	33,185	29,244	758	110
50	Rüschlikon . . . . .	11,671	493	584	0,35	6,617	4,843	273	—
51	Schönenberg . . . . .	1,315	184	253	1	6,284	1,968	229	—
52	Thalwil . . . . .	22,226	1,382	1,573	0,50	22,459	12,711	1,081	4,000
53	Wädenswil . . . . .	29,537	1,512	1,724	0,40	14,491	13,297	1,194	—
	<b>Bez. Horgen 1913</b>	142,488	8,043	9,065		123,427	101,320	6,469	4,110
	1912	134,630	8,028	9,274		110,658	88,634	6,290	2,250
54	Erlenbach . . . . .	5,639	332	409	0,70	6,605	4,476	—	550
55	Herrliberg . . . . .	4,489	240	310	0,80	4,353	4,031	322	—
55a	Wetzwil (Filiale)	(451)	(34)	(49)	1	798	534	182	20
56	Hombrechtikon . . . . .	6,197	484	615	0,80	6,294	6,019	225	—
57	Küsnacht . . . . .	21,264	928	1,144	0,25	8,769	6,015	773	—
58	Männedorf . . . . .	13,925	697	783	0,40	6,728	6,205	218	—
59	Meilen . . . . .	11,590	754	979	0,40	6,464	5,329	317	—
60	Oetwil . . . . .	1,773	202	224	1	2,986	2,269	675	—
61	Stäfa . . . . .	16,249	971	1,012	0,40	9,282	8,402	848	—
62	Uetikon . . . . .	12,576	334	407	0,20	3,021	2,675	238	—
63	Zumikon . . . . .	669	151	189	1,70	2,433	1,715	374	—
	<b>Bez. Meilen 1913</b>	94,371	5,093	6,072		57,733	47,670	4,172	570
	1912	88,123	5,075	6,149		86,903	48,766	4,208	520

der Kirch-Gemeinden 1913.

Kirch-Gemeinden und Filialen	Korrent-Ausgaben				Überschuss der	
	Total	Besoldungen, allgemeine Verwaltung	Zinse von Passiven	Erstel- lung und Unterhalt von Gebäuden u. Liegen- schaften	Ein- nahmen	Aus- gaben
Aeugst . . . . .	1,910	756	116	—	127	—
Affoltern . . . . .	4,509	2,640	490	19	3,269	—
Bonstetten . . . . .	1,125	230	63	445	101	—
Hausen . . . . .	6,242	1,782	21	521	196	—
Hedingen . . . . .	1,571	773	—	421	1,020	—
Kappel . . . . .	1,130	896	28	18	860	—
Knonau . . . . .	2,679	815	—	1,476	—	926
Maschwanden . . . . .	1,352	905	—	81	288	—
Mettmenstetten . . . . .	2,932	1,424	200	96	2,606	—
Obfelden . . . . .	3,939	2,185	—	1,174	—	958
Ottenbach . . . . .	2,202	1,190	24	—	340	—
Rifferswil . . . . .	2,101	408	—	1,170	88	—
Stallikon . . . . .	2,081	1,439	—	301	—	181
<b>Bezirk Affoltern 1913</b>	<b>33,773</b>	<b>15,443</b>	<b>942</b>	<b>5,722</b>	<b>8,895</b>	<b>2,065</b>
1912	40,778	14,283	809	13,665	7,053	11,840
Adliswil . . . . .	17,372	2,747	2,629	7,700	—	6,857
Hirzel . . . . .	1,493	784	—	—	191	—
Horgen . . . . .	19,892	6,095	—	2,378	—	7,306
Hütten . . . . .	1,106	637	—	186	—	351
Kilchberg . . . . .	9,229	3,609	519	3,719	184	—
Langnau . . . . .	2,209	1,473	331	172	916	—
Oberrieden . . . . .	4,739	2,061	270	1,679	1,574	—
Richterswil . . . . .	19,215	4,020	10,252	249	13,970	—
Rüschlikon . . . . .	4,450	2,167	—	91	2,167	—
Schönenberg . . . . .	2,388	1,317	—	515	—	104
Thalwil . . . . .	17,040	7,160	3,008	1,252	5,419	—
Wädenswil . . . . .	10,090	7,438	—	1,694	4,401	—
<b>Bezirk Horgen 1913</b>	<b>109,223</b>	<b>39,508</b>	<b>17,009</b>	<b>19,635</b>	<b>28,822</b>	<b>14,618</b>
1912	85,215	39,262	13,665	7,930	28,066	2,623
Erlenbach . . . . .	6,123	2,307	328	1,146	482	—
Herrliberg . . . . .	3,170	1,710	31	—	1,183	—
Wetzwil (Filiale) . . . . .	816	549	—	44	—	18
Hombrechtikon . . . . .	5,551	1,882	537	1,812	743	—
Küsnacht . . . . .	6,974	3,263	14	1,146	1,795	—
Männedorf . . . . .	4,458	2,520	35	696	2,270	—
Meilen . . . . .	54,973	2,185	27	41,500	—	48,509
Oetwil . . . . .	2,298	1,198	153	184	688	—
Stäfa . . . . .	8,434	4,143	—	635	848	—
Uetikon . . . . .	4,695	2,663	—	1,049	—	1,674
Zumikon . . . . .	2,422	648	—	1,072	11	—
<b>Bezirk Meilen 1913</b>	<b>99,914</b>	<b>23,068</b>	<b>1,125</b>	<b>49,284</b>	<b>8,020</b>	<b>50,201</b>
1912	101,602	21,877	530	62,494	7,393	22,092

**Einnahmen und Ausgaben**

Tab. 12 (Fortsetzung).

Ordnungsnummer	Kirch-Gemeinden und Filialen	Steuerfaktoren, wofern solche für er- höhere Steuern benutzt wurden			Steuerquote  ‰	Korrent-Einnahmen			
		Steuer- kapital Tausende Fr.	Steuer- pflichtige			Total	Steuern (inkl. Nachzahl- ungen)  Fr.	Zinse von Kapi- talien  Fr.	Ertrag der Liegens- schaften  Fr.
			Haus- halt- ungen	Män- ner					
64	Bäretswil . . . . .	2,869	495	582	1	4,928	4,130	748	—
65	Bubikon . . . . .	2,722	325	400	1	4,631	3,492	494	—
66	Dürnten . . . . .	3,416	565	656	1,50	7,797	7,377	414	—
67	Fiscenthal . . . . .	2,166	384	475	0,50	2,757	1,583	492	—
68	Goßau . . . . .	2,856	462	560	1,50	7,907	6,264	620	—
69	Grünungen . . . . .	1,903	290	351	0,60	2,047	1,757	290	—
70	Hinwil . . . . .	4,327	621	756	1	6,608	5,665	714	—
71	Rüti . . . . .	10,056	948	1,100	0,80	11,098	9,878	510	—
72	Seegräben . . . . .	1,184	143	185	1	2,382	1,512	870	—
73	Wald . . . . .	13,179	1,376	1,478	1	16,990	15,981	871	19
74	Wetzikon . . . . .	9,693	1,140	1,308	2,50	35,128	30,994	225	—
	<b>Bez. Hinwil 1913</b>	<b>54,371</b>	<b>6,749</b>	<b>7,851</b>		<b>102,273</b>	<b>88,633</b>	<b>6,248</b>	<b>19</b>
	1912	48,528	6,083	6,981		95,285	82,689	6,327	43
75	Dübendorf . . . . .	4,220	575	698	1	6,472	6,025	447	—
76	Egg . . . . .	3,292	528	608	1,20	5,789	5,575	151	—
77	Fällanden . . . . .	1,054	168	192	1	2,240	1,414	519	257
77a	Kirchenbau fond	—	—	—	—	1,507	—	419	—
78	Greifensee . . . . .	1,219	63	74	1	1,453	1,355	96	—
79	Maur . . . . .	2,319	313	388	1	3,312	3,020	272	—
80	Mönchaltorf . . . . .	1,100	156	187	0,60	1,246	928	207	111
81	Schwerzenbach . . . . .	393	44	53	1	729	489	240	—
82	Uster . . . . .	17,505	1,536	1,819	1	22,216	21,070	1,133	7
83	Volketswil . . . . .	2,380	333	479	1,50	6,149	5,909	183	—
84	Wangen . . . . .	2,453	229	314	1,50	4,972	4,624	294	—
	<b>Bez. Uster 1913</b>	<b>35,935</b>	<b>3,945</b>	<b>4,812</b>		<b>56,085</b>	<b>50,409</b>	<b>3,961</b>	<b>375</b>
	1912	33,706	3,911	4,687		50,241	42,161	3,751	111
85	Bauma . . . . .	4,229	575	641	1,20	6,817	6,535	269	—
86	Fehraltorf . . . . .	3,163	194	231	3	16,074	10,867	53	—
87	Hittnau . . . . .	—	—	—	—	930	—	928	—
88	Illnau . . . . .	—	—	—	—	509	28	468	—
88a	Rikon (Filiale) . . . . .	—	—	—	—	251	—	42	—
89	Kyburg . . . . .	—	—	—	—	752	—	590	162
90	Lindau . . . . .	5,633	277	404	1,50	10,335	9,471	496	—
91	Pfäffikon . . . . .	7,553	691	852	1	11,916	9,583	1,683	—
92	Russikon . . . . .	1,934	285	321	2	5,819	5,328	471	20
93	Sternenberg . . . . .	260	128	151	2	1,563	1,078	482	—
94	Weißlingen . . . . .	1,783	261	330	1	3,338	2,374	448	—
95	Wila . . . . .	—	—	—	—	5,548	—	1,013	4,135
96	Wildberg . . . . .	658	128	180	2	2,390	1,932	108	—
	<b>Bez. Pfäffikon 1913</b>	<b>25,213</b>	<b>2,539</b>	<b>3,110</b>		<b>66,242</b>	<b>47,196</b>	<b>7,051</b>	<b>4,317</b>
	1912	26,788	2,991	3,715		63,990	44,866	7,205	4,466

der Kirch-Gemeinden 1913.

Kirch-Gemeinden und Filialen	Korrent-Ausgaben				Überschuss der	
	Total	Besoldungen, allgem. Verwaltung	Zinse von Passiven	Erstellung und Unterhalt von Gebäuden u. Liegen- schaften	Ein- nahmen	Aus- gaben
Bäretswil . . . . .	5,032	1,714	87	1,943	—	104
Bubikon . . . . .	3,329	1,897	—	48	1,302	—
Dürnten . . . . .	3,965	2,581	280	—	3,832	—
Fischenthal . . . . .	1,839	132	—	175	918	—
Goßau . . . . .	7,584	2,451	554	2,465	323	—
Grüningen . . . . .	2,103	1,252	—	—	—	56
Hinwil . . . . .	10,461	2,648	—	6,326	—	3,853
Rüti . . . . .	9,991	6,501	78	1,996	1,107	—
Seegräben . . . . .	2,024	1,704	1	—	358	—
Wald . . . . .	14,136	6,784	2,250	2,241	2,854	—
Wetzikon . . . . .	23,531	6,055	8,685	3,683	11,597	—
<b>Bezirk Hinwil 1913</b>	<b>88,995</b>	<b>33,719</b>	<b>11,935</b>	<b>18,877</b>	<b>22,291</b>	<b>4,013</b>
1912	72,397	30,307	11,536	6,159	25,772	2,884
Dübendorf . . . . .	4,440	2,060	—	2,014	2,032	—
Egg . . . . .	3,868	178	331	273	1,921	—
Fällanden . . . . .	3,087	788	—	218	—	847
Kirchenbaufond	—	—	—	—	1,507	—
Greifensee . . . . .	1,486	488	—	373	—	33
Maur . . . . .	1,261	82	—	76	2,051	—
Mönchaltorf . . . . .	1,106	78	—	305	140	—
Schwerzenbach . . . . .	865	450	—	6	—	136
Uster . . . . .	13,627	7,305	1,612	2,021	8,589	—
Volketswil . . . . .	2,947	449	270	46	3,202	—
Wangen . . . . .	2,565	37	4	67	2,407	—
<b>Bezirk Uster 1913</b>	<b>35,252</b>	<b>11,915</b>	<b>2,217</b>	<b>5,399</b>	<b>21,849</b>	<b>1,016</b>
1912	52,666	13,055	2,272	23,729	9,024	11,449
Bauma . . . . .	6,445	1,959	—	3,318	372	—
Fehraltorf . . . . .	5,229	1,698	2,440	62	10,845	—
Hittnau . . . . .	4,425	755	—	64	—	3,495
Illnau . . . . .	2,715	2,019	—	302	—	2,206
Rikon (Filiale) . . . . .	251	251	—	—	—	—
Kyburg . . . . .	1,412	722	—	351	—	660
Lindau . . . . .	9,690	1,800	1,603	5,274	645	—
Pfäffikon . . . . .	8,081	4,389	1,647	175	3,835	—
Russikon . . . . .	2,570	1,035	311	727	3,249	—
Sternenberg . . . . .	1,172	708	—	12	391	—
Weißlingen . . . . .	2,448	133	29	64	890	—
Wila . . . . .	1,896	868	—	442	3,652	—
Wildberg . . . . .	2,185	774	26	719	205	—
<b>Bezirk Pfäffikon 1913</b>	<b>48,519</b>	<b>17,111</b>	<b>6,056</b>	<b>11,510</b>	<b>24,084</b>	<b>6,361</b>
1912	54,286	15,942	6,485	13,355	18,742	9,038

Einnahmen und Ausgaben

Tab. 12 (Fortsetzung).

Ordnungsnummer	Kirch-Gemeinden und Filialen	Steuerfaktoren, wofern solche für er- höbete Steuern benutzt wurden			Steuerquote  ‰	Korrent-Einnahmen			
		Steuer- kapital Tausende Fr.	Steuer- pflichtige			Total	Steuern (inkl. Nachzahl- ungen) Fr.	Zinse von Kapi- talien Fr.	Ertrag der Liegen- schaften Fr.
			Haus- halt- ungen	Män- ner					
97	Altikon . . . . .	640	85	113	3	3,411	2,624	168	—
98	Brütten . . . . .	950	91	125	3	4,581	4,120	1	—
99	Dägerlen . . . . .	637	98	130	1,20	1,213	1,038	175	—
100	Dättlikon . . . . .	125	63	81	1,50	695	404	272	—
101	Dinhard . . . . .	888	140	180	1	1,849	1,208	404	—
102	Elgg . . . . .	5,766	563	714	0,90	6,959	6,458	469	—
103	Ellikon a. d. Th. . . . .	554	64	86	0,50	1,028	351	553	—
104	Elsau . . . . .	766	179	228	2	2,669	2,421	157	—
105	Hettingen . . . . .	851	100	127	1,50	1,883	1,616	212	—
106	Neftenbach . . . . .	3,311	326	427	0,80	4,575	3,346	327	—
107	Oberwinterthur . . . . .	6,142	729	925	1	8,236	8,093	77	—
108	Pfungen . . . . .	1,288	170	222	0,80	1,797	1,344	358	88
109	Rickenbach . . . . .	1,442	87	109	0,50	2,450	819	631	—
110	Schlatt . . . . .	766	92	119	1	1,489	978	511	—
111	Seen . . . . .	3,429	618	759	1	5,436	5,007	416	5
112	Seuzach . . . . .	1,765	190	255	1	2,815	2,428	206	—
113	Sitzberg . . . . .	167	45	55	1	896	347	456	—
114	Töb . . . . .	6,192	1,053	1,352	0,70	6,600	6,032	494	—
115	Turbenthal . . . . .	2,964	372	440	1,20	5,149	4,531	309	—
116	Veltheim . . . . .	3,813	1,004	1,251	0,80	5,513	4,870	120	—
117	Wiesendangen . . . . .	1,577	186	243	2,80	6,208	5,635	330	—
118	Winterthur <sup>1</sup> . . . . .	149,283	4,892	6,011	0,30	70,419	47,681	17,165	400
119	„ katholisch . . . . .	5,421	1,527	2,094	1	15,195	9,066	1,096	—
120	Wülflingen . . . . .	2,520	628	785	1	9,003	3,933	789	3,742
121	Zell . . . . .	2,396	344	407	0,70	3,017	2,279	339	—
	<b>Bez. Winterthur 1913</b>	<b>203,653</b>	<b>13,646</b>	<b>17,238</b>		<b>173,086</b>	<b>126,629</b>	<b>26,035</b>	<b>4,235</b>
	1912	192,927	13,225	16,849		168,554	117,722	25,824	513
122	Andelfingen . . . . .	—	—	—	—	1,939	162	1,530	—
123	Benken . . . . .	1,891	121	139	1	4,019	2,641	1,360	—
124	Berg . . . . .	990	88	104	1	2,174	1,182	855	—
125	Buch . . . . .	510	101	131	2	2,334	1,477	416	—
126	Dorf . . . . .	1,550	73	98	0,50	1,278	920	338	—
127	Feuerthalen . . . . .	2,540	367	409	0,90	3,382	3,061	187	30
128	Flaach . . . . .	850	221	266	1,50	2,546	2,020	155	—
129	Henggart . . . . .	751	81	99	1,50	1,605	1,427	178	—
130	Laufen . . . . .	3,226	454	543	0,90	6,258	3,844	265	650
130a	Uhwiesen-Dachsen (Filiale) . . . . .	—	—	—	—	156	—	156	—
131	Marthalen . . . . .	—	—	—	—	600	—	565	—
131a	Ellikon a. Rh. (Fil.) . . . . .	—	—	—	—	86	—	86	—
132	Ossingen . . . . .	2,261	196	242	0,50	1,907	1,431	427	—
133	Rheinau . . . . .	—	—	—	—	3,072	—	1,423	—
134	Stammheim . . . . .	2,992	397	480	1	5,391	3,872	380	—
134a	Ober-Unter-Stamm- heim, Separatkirchengut . . . . .	—	—	—	—	98	—	98	—
134b	Waltalingen (Filiale) . . . . .	—	—	—	—	349	—	249	—

<sup>1</sup> Der Kirchenbau fond ist mit dem Kirchengut verschmolzen.

der Kirch-Gemeinden 1913.

Kirch-Gemeinden und Filialen	Korrent-Ausgaben				Überschuss der	
	Total	Besoldungen, allgem. Ver- waltung	Zinse von Passiven	Erstel- lung und Unterhalt von Gebäuden u. Liegen- schaften	Ein-	Aus-
					nahmen	gaben
Fr.	Fr.	Fr.	Fr.	Fr.	Fr.	
Altikon . . . . .	1,656	701	409	125	1,755	—
Brütten . . . . .	2,380	555	925	17	2,201	—
Dägerlen . . . . .	825	27	94	16	388	—
Dättlikon . . . . .	582	409	—	13	113	—
Dinhard . . . . .	1,250	723	—	11	599	—
Elgg . . . . .	6,742	3,780	—	265	217	—
Ellikon a. d. Th. . . . .	1,309	578	—	406	—	281
Elsau . . . . .	1,595	897	16	244	1,074	—
Hettlingen . . . . .	1,023	448	100	84	860	—
Neftenbach . . . . .	4,202	2,192	37	505	373	—
Oberwinterthur . . . . .	5,430	2,898	1,296	160	2,806	—
Pfungen . . . . .	1,520	137	90	59	277	—
Rickenbach . . . . .	1,160	885	—	42	1,290	—
Schlatt . . . . .	1,383	76	—	29	106	—
Seen . . . . .	3,719	2,560	—	106	1,717	—
Seuzach . . . . .	3,919	888	20	2,698	—	1,104
Sitzberg . . . . .	574	412	—	16	322	—
Töb . . . . .	5,265	355	294	177	1,335	—
Turbental . . . . .	3,972	2,140	709	391	1,177	—
Veltheim . . . . .	7,464	2,861	184	2,539	—	1,951
Wiesendangen . . . . .	5,786	78	—	—	422	—
Winterthur . . . . .	609,952	32,758	—	563,413	—	539,533
katholisch . . . . .	12,705	6,221	9	908	2,490	—
Wülflingen . . . . .	6,088	3,262	—	1,870	2,915	—
Zell . . . . .	3,449	1,495	—	819	—	432
<b>Bezirk Winterthur 1913</b>	<b>693,950</b>	<b>67,336</b>	<b>4,183</b>	<b>574,913</b>	<b>22,437</b>	<b>543,301</b>
1912	134,518	55,363	4,491	23,709	43,428	9,392
Andelfingen . . . . .	3,511	810	110	424	—	1,572
Benken . . . . .	1,567	111	—	141	2,452	—
Berg . . . . .	1,415	383	276	95	759	—
Buch . . . . .	1,426	142	147	37	908	—
Dorf . . . . .	774	103	7	85	504	—
Feuerthalen . . . . .	2,177	370	189	411	1,205	—
Flaach . . . . .	1,827	343	139	416	719	—
Henggart . . . . .	804	25	74	63	801	—
Laufen . . . . .	4,089	298	80	92	2,169	—
Uhwiesen-Dachsen (Filiale) . . . . .	224	18	42	164	—	68
Marthalen . . . . .	1,870	154	—	86	—	1,270
Ellikon a. Rh. (Filiale) . . . . .	156	37	—	—	—	70
Ossingen . . . . .	1,351	1,074	—	44	556	—
Rheinau . . . . .	3,842	117	—	—	—	770
Stammheim . . . . .	4,312	423	—	144	1,079	—
Ober-Unter-Stammheim, Separatkirchengut . . . . .	220	191	—	7	—	122
Waltalingen (Filiale) . . . . .	938	200	—	725	—	589

Einnahmen und Ausgaben

Tab. 12 (Schluß).

Ordnungsnummer	Kirch-Gemeinden und Filialen	Steuerfaktoren, wofern solche für er- höbete Steuern benutzt wurden			Steuerquote  ‰	Korrent-Einnahmen			
		Steuer- kapital Tausende Fr.	Steuer- pflichtige			Total	Steuern (inkl. Nachzahl- ungen) Fr.	Zinse von Kapi- talien Fr.	Ertrag der Liegen- schaften Fr.
			Haus- halt- ungen	Män- ner					
135	Thalheim . . . . .	—	—	—	—	408	—	277	—
136	Trüllikon . . . . .	2,382	265	321	1	3,713	2,968	745	—
136a	Truttikon . . . . .	—	—	—	—	710	—	80	—
	<b>Bez. Andelfingen 1913</b>	19,943	2,364	2,832		42,025	25,005	9,770	680
	1912	27,162	3,097	3,666		57,509	35,242	9,385	760
137	Bassersdorf . . . . .	2,492	428	502	1	5,908	3,465	348	—
138	Bülach . . . . .	7,255	863	1,096	1	11,420	9,213	1,007	—
139	Dietlikon . . . . .	1,209	207	239	2,50	4,592	4,401	—	—
140	Eglisau . . . . .	2,205	258	280	1	3,318	2,743	559	—
141	Embrach . . . . .	3,430	408	511	1	5,676	4,620	640	—
142	Glattfelden . . . . .	2,020	298	352	1,25	3,580	3,339	241	—
143	Kloten . . . . .	3,846	463	581	1	6,657	5,068	549	—
144	Lufingen . . . . .	526	73	97	1	1,102	696	358	—
145	Rafz . . . . .	2,266	398	378	1	4,058	3,242	325	—
146	Rorbas . . . . .	—	—	—	—	212	—	212	—
147	Wallisellen . . . . .	3,896	371	428	2	10,838	9,389	449	—
148	Wil . . . . .	—	—	—	—	684	—	641	37
	<b>Bez. Bülach 1913</b>	29,145	3,767	4,464		58,045	46,176	5,329	37
	1912	26,125	3,686	4,295		50,856	38,828	5,711	95
149	Affoltern . . . . .	1,839	410	532	0,60	2,277	1,669	283	156
150	Bachs . . . . .	493	86	131	3,50	2,552	2,485	28	—
150a	„ Kirchenbaufond . . . . .	—	—	—	—	356	—	3	—
151	Buchs . . . . .	502	91	119	1,50	1,593	1,229	364	—
152	Dällikon . . . . .	651	88	127	1	1,241	866	49	—
153	Dielsdorf . . . . .	1,610	123	187	1	2,054	1,920	134	—
154	Niederhasli . . . . .	2,200	293	393	0,50	1,908	1,443	465	—
155	Niederweningen . . . . .	1,082	119	183	1,80	3,116	2,489	436	—
156	Oberglatt . . . . .	1,064	122	164	1	1,896	1,470	81	14
157	Otelfingen . . . . .	2,037	158	218	0,60	1,980	1,448	345	—
158	Regensberg . . . . .	510	56	64	3	2,231	1,889	219	—
159	Regensdorf . . . . .	2,152	209	304	0,75	2,646	1,999	145	—
160	Rümlang . . . . .	1,566	197	284	0,80	2,203	1,638	565	—
161	Schöfflisdorf . . . . .	661	133	159	1,50	2,106	1,454	604	—
162	Stadel . . . . .	1,227	152	235	2	3,843	3,445	52	—
163	Steinmaur . . . . .	1,546	233	341	1,50	3,853	3,326	482	—
164	Weiach . . . . .	643	109	128	0,50	1,684	439	813	396
	<b>Bez. Dielsdorf 1913</b>	19,783	2,579	3,569		37,539	29,209	5,068	566
	1912	18,801	2,715	3,357		47,814	29,389	5,375	635

der Kirch-Gemeinden 1913.

Kirch-Gemeinden und Filialen	Korrent-Ausgaben				Überschuss der	
	Total	Besoldungen, allgem. Verwaltung	Zinse von Passiven	Erstellung und Unterhalt von Gebäuden u. Liegen- schaften	Ein- nahmen	Aus- gaben
Thalheim . . . . .	953	70	100	87	—	545
Trüllikon . . . . .	1,778	130	45	706	1,935	—
Truttikon (Filiale) . . . . .	411	356	13	24	299	—
<b>Bezirk Andelfingen 1913</b>	<b>33,645</b>	<b>5,355</b>	<b>1,222</b>	<b>3,751</b>	<b>13,386</b>	<b>5,006</b>
1912	55,114	7,101	1,117	21,807	14,734	12,339
Bassersdorf . . . . .	8,236	1,288	23	4,785	—	2,328
Bülach . . . . .	9,124	4,437	31	2,042	2,296	—
Dietlikon . . . . .	2,854	954	425	406	1,738	—
Eglisau . . . . .	2,844	1,625	—	595	474	—
Embrach . . . . .	3,236	1,845	260	42	2,440	—
Glattfelden . . . . .	2,712	1,514	41	50	868	—
Kloten . . . . .	20,489	2,267	2	16,507	—	13,832
Lufingen . . . . .	629	525	—	33	473	—
Rafz . . . . .	2,717	1,440	41	37	1,341	—
Rörbas . . . . .	4,002	1,810	—	171	—	3,790
Wallisellen . . . . .	7,290	1,877	4,061	739	3,548	—
Wil . . . . .	1,415	69	—	—	—	731
<b>Bezirk Bülach 1913</b>	<b>65,548</b>	<b>19,651</b>	<b>4,884</b>	<b>25,407</b>	<b>13,178</b>	<b>20,681</b>
1912	50,610	17,629	5,013	11,321	9,436	9,190
Affoltern . . . . .	2,115	1,372	—	107	162	—
Bachs . . . . .	2,385	958	555	330	167	—
Kirchenbaufond . . . . .	44	8	—	—	312	—
Buchs . . . . .	1,543	594	—	708	50	—
Dällikon . . . . .	1,600	810	—	76	—	359
Dielsdorf . . . . .	2,236	1,270	—	352	—	182
Niederhasli . . . . .	4,048	348	—	2,417	—	2,140
Niederweningen . . . . .	2,239	1,380	—	12	877	—
Oberglatt . . . . .	3,148	933	—	1,686	—	1,252
Otelfingen . . . . .	2,399	1,029	—	981	—	419
Regensberg . . . . .	1,809	479	252	518	422	—
Regensdorf . . . . .	2,110	939	238	15	536	—
Rümlang . . . . .	1,590	1,206	—	38	613	—
Schöfflisdorf . . . . .	1,370	853	—	94	736	—
Stadel . . . . .	3,072	1,075	655	234	771	—
Steinmaur . . . . .	3,942	1,312	67	1,977	—	89
Weiach . . . . .	1,315	625	—	273	369	—
<b>Bezirk Dielsdorf 1913</b>	<b>36,965</b>	<b>15,191</b>	<b>1,767</b>	<b>9,818</b>	<b>5,015</b>	<b>4,441</b>
1912	60,782	14,390	1,450	32,014	8,054	21,022

Aktiven, Passiven und Stammgut

Tab. 13.

Ordnungsnummer	Kirch-Gemeinden und Filialen	Aktiven					Total aller Aktiven	Pas- siven	Über- schuss der Aktiven (- Passiven)
		Realisierbare			Nicht realisierbare				
		Total	Zins- tragende Kapi- talien	Liegen- schaften	Total	Liegen- schaften			
		Fr.	Fr.	Fr.	Fr.	Fr.			
1	Großmünster	70,037	39,065	30,000	357,497	344,150	427,534	50,000	377,534
2	Fraumünster	105,677	29,530	75,000	615,132	600,000	720,809	141,150	579,659
3	St. Peter	90,432	68,733	400	387,850	380,100	478,282	—	478,282
4	Predigern	165,602	99,863	64,000	448,800	439,800	614,402	211,807	402,595
5	Außersihl	161,632	152,097	—	1,446,345	1,432,998	1,607,977	696,912	911,065
6	Enge	1,763	—	250	764,600	759,000	766,363	201,247	565,116
7	Fluntern	317,123	71,052	242,900	30,350	30,000	347,473	192,000	155,473
7a	„ Kirchenbaufond	20,598	228,500	—	—	—	228,900	—	228,900
8	Neumünster	74,161	70,334	—	1,944,247	1,888,036	2,018,408	831,030	1,187,378
9	Obersträß	71,196	4,239	—	779,889	769,876	851,085	754,922	96,163
10	Untersträß	7,120	2,121	2,000	366,120	362,700	373,240	172,825	200,415
11	Wiedikon	57,382	31,419	22,000	513,202	509,002	570,584	447,482	123,102
12	Wipkingen	34,596	32,788	—	534,827	524,338	569,423	387,660	181,763
13	Wollishofen	210,537	11,745	197,174	124,000	121,300	334,537	180,000	154,537
13a	„ Kirchenbaufond	24,933	24,933	—	—	—	24,933	—	24,933
14	Kirchengemeindeverband der Stadt	6,956	6,864	—	—	—	6,956	—	6,956
15	Kath. Zürich	619,657	218,007	397,000	341,740	328,200	961,397	329,728	631,669
	Stadt Zürich	2,247,704	1,091,290	1,030,724	8,654,599	8,489,500	10,902,303	4,596,763	6,305,540
16	Albisrieden	22,922	20,805	1,400	86,450	83,750	109,372	5,000	104,372
17	Altstetten	7,845	6,984	—	58,925	57,050	66,770	—	66,770
18	Birmensdorf	10,713	8,650	—	102,295	101,000	113,008	20,200	92,808
19	Dietikon, katholisch	94,067	41,621	50,000	61,221	46,050	155,288	29,850	125,438
20	Höngg	11,661	10,603	—	160,019	157,600	171,680	17,500	154,180
21	Schlieren	49,581	18,859	30,000	75,993	74,600	125,574	30,000	95,574
22	Schwamendingen	6,598	5,284	—	543,077	526,200	549,675	425,506	124,169
23	Seebach	927	323	—	90,250	88,050	91,177	2,500	88,677
24	Uitikon	3,599	3,071	—	47,385	47,000	50,984	4,100	46,884
25	Urdorf-Dietikon	3,534	2,600	—	37,577	34,650	41,111	175	40,936
25a	Dietikon, Separatkirchengut	4,057	1,993	—	—	—	4,057	—	4,057
25b	Urdorf, Separatkirchengut	1,810	982	—	18,443	17,500	20,253	2,100	18,153
26	Weiningen	3,513	2,522	500	69,056	68,200	72,569	—	72,569
27	Witikon	4,356	4,319	—	27,550	26,000	31,906	—	31,906
28	Zollikon	4,892	4,195	6	190,950	188,550	195,842	47,600	148,242
	Zürich 1913	2,477,779	1,224,101	1,112,630	10,223,790	10,005,700	12,701,569	5,181,294	7,520,275
	1912	2,377,915	1,331,767	912,806	9,649,017	9,442,504	12,026,932	5,128,891	6,898,041

der Kirch-Gemeinden 1913.

Ordnungsnummer	Stammgut			Deckung des Stammgutes		Passiven, im Berichtsjahre			
	Einnahmen	Ausgaben resp. Abschreibungen	Bestand Ende des Jahres	(§ 7, Schlusssatz und § 8 der Verordnung)		neu gemacht	getilgt	Vermehrung	Verminderung
				Überschuss	Defizit				
	Fr.	Fr.	Fr.	Fr.	Fr.	Fr.	Fr.	Fr.	Fr.
1	—	—	70,000	—	49,963	50,000	—	50,000	—
2	—	—	89,130	—	124,603	—	12,605	—	12,605
3	—	—	47,340	43,092	—	—	—	—	—
4	—	—	77,453	—	123,658	—	6,011	—	6,011
5	—	—	127,447	—	662,727	15,402	32,513	—	17,111
6	—	—	33,045	—	232,529	4,747	29,000	—	24,253
7	—	—	23,886	101,237	—	—	13,400	—	13,400
7a	—	—	—	—	—	—	—	—	—
8	—	—	58,450	—	815,319	31,377	46,528	—	15,151
9	—	—	11,750	—	695,476	144	10,249	—	10,105
10	—	—	12,657	—	178,362	875	12,201	—	11,326
11	—	—	71,084	—	461,184	—	15,911	—	15,911
12	—	—	4,150	—	357,214	160	4,381	—	4,221
13	—	—	8,421	22,116	—	175,000	4,000	171,000	—
13a	—	—	—	—	—	—	—	—	—
14	—	—	—	—	—	—	—	—	—
15	—	—	460,452	—	170,523	5,188	44,645	—	39,457
	—	—	1,095,265	166,445	3,871,558	282,893	231,444	221,000	169,551
16	—	—	20,659	—	2,737	—	400	—	400
17	100	150	8,342	—	497	—	—	—	—
18	—	—	9,032	—	18,519	—	1,300	—	1,300
19	20	100	12,983	51,234	—	—	4,125	—	4,125
20	10	175	11,563	—	17,402	2,500	3,740	—	1,240
21	40	—	17,007	2,574	—	30,000	143	29,857	—
22	60	—	10,666	—	429,574	492	17,986	—	17,494
23	80	—	4,872	—	6,445	—	—	—	—
24	—	—	4,224	—	4,725	—	800	—	800
25	—	—	3,162	197	—	38	—	38	—
25a	50	—	200	3,857	—	—	—	—	—
26b	—	—	5,700	—	5,990	—	—	—	—
26	80	—	3,313	200	—	—	182	—	182
27	—	—	4,896	—	540	—	—	—	—
28	72	—	11,340	—	54,048	—	3,400	—	3,400
	512	425	1,223,224	224,507	4,412,035	315,923	263,520	250,895	198,492
	180,022	1,144	1,223,137	240,053	4,452,386	992,252	707,780	439,616	155,144

Tab. 13 (Fortsetzung).

Aktiven, Passiven und Stammgut

Ordnungsnummer	Kirch- Gemeinden und Filialen	Aktiven					Total aller Aktiven	Pas- siven	Über- schuss der Aktiven (- Passiven)
		Realisierbare			Nicht realisierbare				
		Total	Zins- tragende Kapi- talen	Liegen- schaften	Total	Liegen- schaften			
		Fr.	Fr.	Fr.	Fr.	Fr.			
29	Aeugst	4,189	3,751	—	39,770	37,800	43,959	1,900	42,059
30	Affoltern	16,826	4,950	10,000	108,302	106,700	125,128	19,100	106,028
31	Bonstetten	2,511	2,200	—	47,872	46,950	50,383	1,200	49,183
32	Hausen	11,973	11,554	—	128,826	118,000	140,799	2,700	138,099
33	Hedingen	9,834	7,693	1,000	52,300	50,700	62,134	—	62,134
34	Kappel	4,465	4,333	—	1,620	—	6,085	—	6,085
35	Knonau	7,868	7,779	—	21,507	19,800	29,375	413	28,962
36	Maschwanden	5,118	4,965	—	43,615	42,000	48,733	—	48,733
37	Meimenseien	14,308	13,544	—	107,408	100,934	121,716	4,000	117,716
38	Obfelden	15,221	13,217	2,000	114,050	111,666	129,271	33	129,238
39	Ottenbach	8,528	7,278	—	47,400	45,000	55,928	—	55,928
40	Rifferswil	7,301	7,094	—	32,963	29,000	40,264	—	40,264
41	Stallikon	9,672	8,876	—	42,398	40,400	52,070	—	52,070
	<b>Affoltern 1913</b>	<b>117,814</b>	<b>97,234</b>	<b>13,000</b>	<b>788,031</b>	<b>748,950</b>	<b>905,845</b>	<b>29,346</b>	<b>876,499</b>
	1912	112,566	92,832	13,000	787,688	748,950	900,245	32,098	868,156
42	Adliswil	20,362	18,951	—	234,143	228,900	254,505	62,200	192,305
43	Hirzel	2,337	1,929	—	4,000	—	6,337	—	6,337
44	Horgen	12,877	11,845	—	291,627	201,445	304,504	—	304,504
45	Hütten	18,965	18,293	—	74,160	63,200	93,125	—	93,125
46	Kilchberg	12,322	4,216	7,900	121,750	118,400	134,072	13,118	120,954
47	Langnau	4,891	4,193	—	81,676	79,400	86,567	6,800	79,767
48	Oberrieden	8,345	8,131	—	132,385	112,800	140,730	5,000	135,730
49	Richterswil	14,247	12,589	—	457,208	451,700	471,455	219,999	251,456
50	Rüschlikon	8,448	4,845	—	103,233	99,300	111,681	—	111,681
51	Schönenberg	5,676	5,450	—	64,716	62,500	70,392	—	70,392
52	Thalwil	110,212	26,970	78,500	183,300	182,200	293,512	73,500	220,012
53	Wädenswil	32,877	31,082	—	314,800	311,800	347,677	—	347,677
	<b>Horgen 1913</b>	<b>251,559</b>	<b>148,494</b>	<b>86,400</b>	<b>2,062,998</b>	<b>1,911,645</b>	<b>2,314,557</b>	<b>380,617</b>	<b>1,933,940</b>
	1912	252,584	154,552	86,400	2,037,760	1,891,545	2,290,344	396,518	1,893,826
54	Erlenbach	7,065	—	7,000	159,176	155,600	166,241	7,175	159,066
55	Herrliberg	9,029	7,720	—	64,446	60,900	73,475	—	73,475
55a	Wetzwil (Fil.)	4,997	4,500	—	19,717	18,600	24,714	—	24,714
56	Hombrechtikon	6,159	5,554	—	169,650	168,300	175,809	12,000	163,809
57	Küsnacht	20,294	19,325	—	171,966	152,000	192,260	—	192,260
58	Männedorf	5,710	5,004	200	160,640	157,900	166,350	—	166,350
59	Meilen	7,599	7,507	—	141,970	140,000	149,569	48,810	100,759
60	Oetwil	16,227	16,150	—	67,331	65,500	83,558	2,600	80,958
61	Stäfa	21,830	21,677	—	172,900	169,600	194,730	—	194,730
62	Uetikon	5,286	5,144	—	113,090	74,440	118,376	500	117,876
63	Zumikon	9,464	9,117	—	83,800	83,400	93,264	220	93,044
	<b>Meilen 1913</b>	<b>113,660</b>	<b>101,698</b>	<b>7,200</b>	<b>1,324,686</b>	<b>1,246,240</b>	<b>1,438,346</b>	<b>71,305</b>	<b>1,367,041</b>
	1912	111,798	100,094	7,200	1,303,446	1,247,406	1,415,244	27,629	1,387,615

der Kirch-Gemeinden 1913.

Ordnungsnummer	Stammgut			Deckung des Stammgutes		Passiven, im Berichtsjahre			
	Ein- nahmen	Ausgaben resp. Ab- schreib- ungen	Bestand Ende des Jahres	(§ 7, Schlussatz und § 8 der Verordnung)		neu ge- macht	getilgt	Ver- mehr- ung	Ver- minder- ung
				Über- schuss	Defizit				
29	100	—	3,766	—	1,477	—	—	—	—
30	—	—	5,948	—	8,222	—	3,400	—	3,400
31	10	—	2,485	—	1,174	—	200	—	200
32	—	—	9,434	—	161	3,500	1,848	1,652	—
33	—	—	8,732	1,102	—	—	—	—	—
34	—	—	4,333	132	—	—	850	—	850
35	—	—	8,090	—	635	413	—	413	—
36	—	—	4,024	1,094	—	—	—	—	—
37	500	—	13,435	—	3,127	—	—	—	—
38	20	—	14,696	492	—	33	—	33	—
39	—	—	7,360	1,168	—	—	400	—	400
40	—	—	6,897	404	—	—	—	—	—
41	160	—	9,193	479	—	—	—	—	—
	790	—	98,393	4,871	14,796	3,946	6,698	2,098	4,850
	1,580	—	97,603	4,434	21,569	16,498	3,950	14,598	2,050
42	30	—	4,914	—	46,752	8,500	3,300	5,200	—
43	—	—	1,844	493	—	—	—	—	—
44	140	—	10,054	2,823	—	—	—	—	—
45	—	—	19,661	—	696	—	—	—	—
46	10	—	4,336	—	5,132	20,000	22,451	—	2,451
47	20	—	4,688	—	6,597	—	550	—	550
48	20	—	8,538	—	5,193	—	2,000	—	2,000
49	191	—	11,738	—	217,490	—	13,300	—	13,300
50	10	—	5,148	3,300	—	—	—	—	—
51	—	—	5,560	116	—	—	—	—	—
52	312	—	23,922	12,790	—	14,000	16,800	—	2,800
53	190	—	18,295	14,582	—	—	—	—	—
	923	—	118,698	34,104	281,860	42,500	58,401	5,200	21,101
	428	150	117,775	29,336	291,045	82,565	16,486	82,565	16,486
54	—	—	5,114	—	5,224	500	1,000	—	500
55	—	—	9,180	—	151	—	1,062	—	1,062
55a	—	—	4,875	122	—	—	—	—	—
56	10	—	4,921	—	10,762	—	713	—	713
57	40	—	22,801	—	2,507	—	—	—	—
58	35	—	6,990	—	1,280	—	2,015	—	2,015
59	40	—	7,221	—	48,432	48,210	164	48,046	—
60	—	—	16,243	—	2,616	1,070	1,870	—	800
61	20	—	17,129	4,701	—	—	—	—	—
62	20	—	4,868	—	82	500	—	500	—
63	10	—	9,220	24	—	220	—	220	—
	175	—	108,562	4,847	71,054	50,500	6,824	48,766	5,090
	119	—	108,387	5,396	29,614	21,885	6,443	18,398	2,956

**Aktiven, Passiven und Stammgut**

Tab. 13 (Fortsetzung).

Ordnungsnummer	Kirch- Gemeinden und Filialen	Aktiven					Total aller Aktiven	Pas- siven	Über- schuss der Aktiven (- Passiven)
		Realisierbare			Nicht realisierbare				
		Total	Zins- tragende Kapi- talen	Liegen- schaften	Total	Liegen- schaften			
		Fr.	Fr.	Fr.	Fr.	Fr.			
64	Bäretswil . .	18,228	17,727	—	129,209	126,100	147,437	1,250	146,187
65	Bubikon . . .	14,010	11,950	—	86,461	55,700	100,471	—	100,471
66	Dürnten . . .	10,232	9,050	—	90,400	88,900	100,632	3,000	97,632
67	Fiscenthal . .	12,750	12,416	—	59,948	56,600	72,698	160	72,538
68	Goßau . . . .	16,490	16,311	—	155,167	151,700	171,657	10,050	161,607
69	Grüningen . .	7,736	7,524	—	7,616	—	15,352	—	15,352
70	Hinwil . . . .	16,286	15,954	—	107,120	104,000	123,406	3,750	119,656
71	Rüti . . . . .	12,430	11,344	—	62,255	—	74,685	—	74,685
72	Seegräben . .	21,455	21,020	—	36,819	36,200	58,274	—	58,274
73	Wald . . . . .	19,285	17,450	—	208,530	206,500	227,815	48,000	179,815
74	Wetzikon . . .	47,746	5,437	40,600	341,984	334,150	389,730	215,000	174,730
	<b>Hinwil 1913</b>	196,648	146,183	40,600	1,285,509	1,159,850	1,482,157	281,210	1,200,947
	1912	195,576	146,824	40,600	1,283,663	1,158,050	1,479,239	299,185	1,180,054
75	Dübendorf . .	14,023	11,100	—	76,229	74,100	90,252	—	90,252
76	Egg . . . . .	6,312	3,690	—	118,300	116,300	124,612	6,800	117,812
77	Fällanden . .	13,816	11,749	2,000	17,900	17,100	31,716	—	31,716
77a	Kirchenbaufond	13,289	13,289	—	—	—	13,289	—	13,289
78	Greifensee . .	2,591	2,589	—	32,452	31,450	35,043	319	34,724
79	Maur . . . . .	9,225	6,878	—	61,169	58,200	70,394	—	70,394
80	Mönchaltorf . .	7,349	5,059	2,064	47,404	44,800	54,753	—	54,753
81	Schwerzenbach .	6,011	6,000	—	8,538	500	14,549	50	14,499
82	Uster . . . . .	28,299	25,350	—	264,900	261,100	293,199	28,362	264,837
83	Volketswil . .	5,997	5,100	—	57,800	54,300	63,797	4,584	59,213
84	Wangen . . . .	10,242	9,458	—	49,852	48,350	60,094	100	59,994
	<b>Uster 1913</b>	117,154	100,262	4,064	734,544	706,200	851,698	40,215	811,483
	1912	105,840	95,548	4,064	719,752	691,500	825,592	50,787	774,805
85	Bauma . . . . .	6,983	6,674	—	150,700	112,300	157,683	—	157,683
86	Fehraltorf . . .	2,656	1,095	—	103,400	102,500	106,056	44,381	61,675
87	Hittnau . . . .	19,736	19,729	—	36,750	22,000	56,486	—	56,486
88	Illnau . . . . .	11,559	11,550	—	88,833	88,100	100,392	970	99,422
88a	Rikon(Filiale)	1,013	1,013	—	7,786	7,200	8,799	—	8,799
89	Kyburg . . . .	22,222	13,527	8,600	40,077	39,000	62,299	—	62,299
90	Lindau . . . . .	11,470	11,345	—	113,828	110,200	125,298	36,700	88,598
91	Pfäffikon . . .	44,309	42,127	750	105,400	103,000	149,709	32,698	117,011
92	Russikon . . . .	14,758	11,500	2,450	62,061	60,400	76,819	5,000	71,819
93	Sternenberg . .	11,900	11,547	—	30,905	30,100	42,805	—	42,805
94	Weißlingen . .	14,621	13,800	—	45,290	45,000	59,911	1,419	58,492
95	Wila . . . . .	44,531	26,128	17,690	73,260	72,100	117,791	30	117,761
96	Wildberg . . . .	3,287	3,072	—	40,137	39,400	43,424	701	42,723
	<b>Pfäffikon 1913</b>	209,045	173,107	29,490	898,427	831,300	1,107,472	121,899	985,573
	1912	210,092	173,759	30,690	898,427	824,300	1,108,519	141,090	967,429

der Kirch-Gemeinden 1913.

Ordnungsnummer	Stammgut			Deckung des Stammgutes (§ 7, Schlusssatz und § 8 der Verordnung)		Passiven, im Berichtsjahre			
	Einnahmen	Ausgaben resp. Abschreibungen	Bestand Ende des Jahres	Überschuss	Defizit	neugemacht	getilgt	Vermehrung	Verminderung
64	—	—	17,204	—	226	3,554	2,915	639	—
65	15	—	12,723	1,287	—	—	—	—	—
66	18	—	9,217	—	1,985	—	5,000	—	5,000
67	—	—	11,759	831	—	170	416	—	246
68	10	—	16,240	—	9,800	3,600	4,000	—	400
69	—	—	4,562	3,174	—	—	—	—	—
70	321	—	13,089	—	553	3,750	—	3,750	—
71	65	—	12,402	28	—	—	3,200	—	3,200
72	—	—	22,020	—	565	100	100	—	—
73	80	—	19,305	—	48,020	—	2,200	—	2,200
74	51	—	15,537	—	182,791	—	11,318	—	11,318
	560	—	154,058	5,320	243,940	11,174	29,149	4,389	22,364
	232	—	153,498	6,530	263,637	34,739	27,723	17,116	10,100
75	1,000	—	12,032	1,991	—	—	—	—	—
76	—	—	10,579	—	11,067	—	1,000	—	1,000
77	—	—	14,299	—	483	—	—	—	—
77a	—	—	—	—	—	—	—	—	—
78	—	—	4,273	—	2,001	319	68	251	—
79	—	—	6,850	2,375	—	—	—	—	—
80	—	—	7,010	339	—	—	—	—	—
81	—	—	5,932	29	—	50	—	50	—
82	30	—	27,386	—	27,449	9,827	17,700	—	7,873
83	10	—	6,706	—	5,293	—	2,000	—	2,000
84	10	—	6,581	3,561	—	—	—	—	—
	1,050	—	101,648	8,295	46,293	10,196	20,768	301	10,873
	70	—	100,598	2,203	59,530	8,984	7,313	6,652	4,981
85	—	—	7,880	—	897	—	—	—	—
86	10	—	8,551	—	50,276	—	11,228	—	11,228
87	—	—	22,741	—	3,005	—	—	—	—
88	—	—	11,778	—	1,189	1,435	606	829	—
88a	—	—	—	—	—	—	—	—	—
89	—	—	21,089	1,133	—	—	—	—	—
90	100	—	3,505	—	28,735	800	2,600	—	1,800
91	360	—	43,744	—	32,133	—	4,252	—	4,252
92	—	—	14,113	—	4,355	—	2,442	—	2,442
93	—	—	10,140	1,760	—	—	—	—	—
94	—	—	13,180	22	—	—	529	—	529
95	60	—	39,590	4,911	—	30	—	30	—
96	—	—	6,764	—	4,178	251	50	201	—
	530	—	203,075	7,826	124,768	2,516	21,707	1,060	20,251
	35	—	202,545	6,009	140,565	800	12,322	500	12,022

**Aktiven, Passiven und Stammgut**

Tab. 13 (Fortsetzung).

Ordnungsnummer	Kirch-Gemeinden und Filialen	Aktiven						Pas-siven	Über-schuss der Aktiven (- Passiven)
		Realisierbare			Nicht realisierbare		Total aller Aktiven		
		Total	Zins-tragende Kapitalien	Liegen-schaften	Total	Liegen-schaften			
97	Altikon	5,689	4,020	—	50,100	49,100	55,789	7,629	48,160
98	Brütten	469	15	—	119,065	117,500	119,534	19,000	100,534
99	Dägerlen	4,709	4,290	—	28,085	26,950	32,794	1,700	31,094
100	Dättlikon	6,828	6,592	—	22,400	21,100	29,228	—	29,228
101	Dinhard	14,264	14,000	—	35,598	35,500	49,862	—	49,862
102	Elgg	12,648	12,272	—	135,580	134,600	148,228	—	148,228
103	Ellikon a. d. Th.	15,446	13,945	1,300	49,955	48,800	65,401	—	65,401
104	Elsau	5,747	5,365	—	36,050	28,000	41,797	—	41,797
105	Hettlingen	5,611	4,860	—	30,177	27,800	35,788	1,000	34,788
106	Neftenbach	8,668	8,285	—	74,349	72,050	83,017	700	82,317
107	Oberwinterthur	5,819	1,920	—	143,140	142,100	148,959	31,860	117,099
108	Pfungen	11,450	8,700	2,750	34,175	33,100	45,625	1,747	43,878
109	Rickenbach	16,607	15,587	—	36,500	36,200	43,107	—	53,107
110	Schlatt	12,899	12,400	—	31,844	31,300	44,743	—	44,743
111	Seen	12,442	12,156	—	65,561	64,100	78,003	—	78,003
112	Seuzach	5,481	5,065	—	28,500	28,100	33,981	1,900	32,081
113	Sitzberg	13,079	12,200	400	44,400	36,200	57,479	—	57,479
114	Töb	12,774	11,831	—	29,844	26,500	42,618	5,800	36,818
115	Turbenthal	7,615	7,417	—	129,658	127,000	137,273	14,121	123,152
116	Veltheim	4,073	3,000	—	55,170	52,400	59,243	4,044	55,199
117	Wiesendangen	8,589	8,305	—	22,660	22,000	31,249	—	31,249
118	Winterthur	30,204	—	18,000	419,700	409,100	449,904	28,901	421,003
119	kathol.	65,516	17,204	41,000	270,100	250,100	335,616	—	335,616
120	Wülflingen	43,152	18,409	20,000	69,530	67,900	112,682	—	112,682
121	Zell	9,325	9,161	—	46,000	30,700	55,325	—	55,325
	Winterthur 1913	339,104	216,999	83,450	2,008,141	1,918,200	2,347,245	118,402	2,228,843
	1912	832,483	631,610	162,552	2,001,733	1,912,300	2,834,216	93,215	2,741,001
122	Andelfingen	34,835	34,785	—	124,396	121,800	159,231	1,550	157,681
123	Benken	39,396	36,103	2,700	108,915	107,300	148,311	—	148,311
124	Berg	26,613	21,343	4,008	56,245	54,500	82,858	6,500	76,358
125	Buch	10,250	9,471	—	40,065	38,500	50,315	1,900	48,415
126	Dorf	8,685	8,242	—	30,702	29,000	39,387	—	39,387
127	Feuerthalen	5,426	5,392	—	65,965	62,000	71,391	3,000	68,391
128	Flaach	4,386	3,530	—	43,644	42,500	48,030	2,200	45,830
129	Henggart	4,964	4,800	—	21,642	20,500	26,606	950	25,656
130	Laufen	17,805	6,907	10,000	71,025	69,100	88,330	—	88,330
130a	Uhwiesen-Dachsen (Fil.)	3,732	3,693	—	6,300	6,300	10,032	1,000	9,032
131	Marthalen	13,437	13,402	—	71,535	67,800	84,972	—	84,972
131a	Ellikon a. Rh. (Filiale)	2,765	2,702	—	110	—	2,875	—	2,875
132	Ossingen	12,169	11,027	—	64,309	63,200	76,478	—	76,478
133	Rheinau	37,005	37,005	—	52,050	—	89,055	81	88,974
134	Stammheim	12,523	9,919	—	99,735	84,260	112,258	—	112,258
134a	Ober-Unter-Stammheim (Separatkirchengut)	2,384	2,370	—	12,100	12,100	14,484	—	14,484
134b	Waltalingen (Filiale)	5,959	5,909	—	8,204	8,200	14,163	—	14,163

der Kirch-Gemeinden 1913.

Ordnungsnummer	Stammgut			Deckung des Stammgutes		Passiven, im Berichtsjahre			
	Einnahmen	Ausgaben resp. Abschreibungen	Bestand Ende des Jahres	(§ 7, Schlusssatz und § 8 der Verordnung)		neuge- macht	getilgt	Ver- mehr- ung	Ver- minder- ung
				Über- schuss	Defizit				
Fr.	Fr.	Fr.	Fr.	Fr.	Fr.	Fr.	Fr.	Fr.	Fr.
97	—	—	5,368	—	7,308	487	1,450	—	963
98	—	—	5,480	—	24,011	—	2,000	—	2,000
99	80	—	5,357	—	2,348	—	400	—	400
100	—	—	7,238	—	410	—	—	—	—
101	—	—	14,263	1	—	—	—	—	—
102	—	—	11,874	774	—	—	—	—	—
103	—	—	16,806	—	1,360	—	—	—	—
104	10	—	5,774	—	27	—	400	—	400
105	—	—	5,100	—	489	—	800	—	800
106	—	—	8,086	—	118	—	324	—	324
107	50	—	3,205	—	29,246	232	—	232	—
108	—	—	12,495	—	2,792	97	450	—	353
109	—	—	15,452	1,155	—	—	5	—	5
110	—	—	12,796	103	—	—	—	—	—
111	856	—	11,675	767	—	—	—	—	—
112	—	—	5,098	—	1,517	2,100	1,096	1,004	—
113	—	—	12,391	688	—	—	—	—	—
114	111	—	11,922	—	4,948	—	700	—	700
115	—	—	8,994	—	15,500	1,061	2,200	—	1,139
116	59	—	4,559	—	4,530	2,134	—	2,134	—
117	20	—	8,400	189	—	—	—	—	—
118	373	—	214,202	—	212,899	28,901	—	28,901	—
119	450	—	43,614	21,902	—	—	—	—	—
120	272	—	41,735	1,417	—	—	—	—	—
121	20	—	10,821	—	1,496	—	—	—	—
	2,301	—	502,705	26,996	308,999	35,012	9,825	32,271	7,084
	2,448	—	500,404	55,330	108,104	7,532	17,305	3,781	13,554
122	—	—	29,136	4,149	—	1,300	3,000	—	1,700
123	—	—	38,870	526	—	—	—	—	—
124	2,708	—	25,000	—	4,887	—	—	—	—
125	—	—	10,518	—	2,168	—	1,300	—	1,300
126	—	—	9,370	—	685	—	87	—	87
127	50	—	4,900	—	2,474	—	1,300	—	1,300
128	—	—	6,826	—	4,640	—	800	—	800
129	—	—	4,861	—	847	—	800	—	800
130	10	700	19,602	—	1,797	—	1,500	—	1,500
130a	—	—	4,350	—	1,618	—	—	—	—
131	—	—	13,754	—	317	—	—	—	—
131a	—	—	2,682	83	—	—	—	—	—
132	—	—	11,210	959	—	—	—	—	—
133	303	—	37,694	—	770	81	—	81	—
134	—	—	14,518	—	1,995	—	—	—	—
134a	—	—	2,816	—	432	—	—	—	—
134b	—	—	6,588	—	629	—	—	—	—

Aktiven, Passiven und Stammgut

Tab. 13 (Schluß).

Ordnungsnummer	Kirch-Gemeinden und Filialen	Aktiven						Total aller Aktiven	Pas- siven	Über- schuss der Aktiven (- Passiven)
		Realisierbare			Nicht realisierbare					
		Total	Zins- tragende Kapi- talien	Liegen- schaften	Total	Liegen- schaften	Total			
135	Thalheim	4,891	4,568	—	40,218	39,700	45,109	—	45,109	
136	Trüllikon	21,411	20,910	—	87,861	84,100	109,272	—	109,272	
136a	Truttikon (Fil.)	2,028	2,000	—	39,015	38,000	41,043	—	41,043	
	<b>Andelfingen</b> 1913	270,664	244,078	16,708	1,044,036	948,860	1,314,700	17,181	1,297,519	
	1912	271,383	244,840	14,000	1,042,521	947,360	1,313,904	28,323	1,285,581	
137	Bassersdorf	15,782	14,250	—	82,475	69,000	98,257	2,600	95,657	
138	Bülach	26,410	25,788	—	192,335	181,100	218,745	—	218,745	
139	Dietlikon	595	—	—	97,607	96,250	98,202	8,550	89,652	
140	Eglisau	15,223	12,615	—	134,508	134,300	149,731	—	149,731	
141	Embrach	17,315	16,619	—	22,407	20,000	39,722	4,500	35,222	
142	Glattfelden	7,902	6,729	—	59,722	57,800	67,624	—	67,624	
143	Kloten	28,176	26,133	—	160,364	158,100	188,540	12,000	176,540	
144	Lufingen	10,761	10,227	—	37,330	37,000	48,091	—	48,091	
145	Rafz	9,473	7,685	—	120,966	119,250	130,439	—	130,439	
146	Rorbas	4,674	4,567	—	63,625	61,600	68,299	1,600	66,699	
147	Wallisellen	13,147	10,601	—	213,932	212,301	227,079	105,549	121,530	
148	Wil	16,219	15,245	800	126,328	126,000	142,547	—	142,547	
	<b>Bülach</b> 1913	165,677	150,459	800	1,311,599	1,272,701	1,477,276	134,799	1,342,477	
	1912	162,681	151,920	800	1,296,809	1,259,402	1,459,490	124,356	1,335,134	
149	Affoltern	13,720	7,153	5,800	49,571	48,360	63,291	—	63,291	
150	Bachs	2,752	625	—	50,303	46,860	53,055	12,500	40,555	
150a	„ Kirchenbaufond	323	323	—	—	—	323	6	317	
151	Buchs	9,956	8,987	—	56,683	56,140	66,639	—	66,639	
152	Dällikon	2,577	1,137	1,200	23,510	22,850	26,087	46	26,041	
153	Dielsdorf	3,797	3,340	—	112,020	119,800	115,817	139	115,678	
154	Niederhasli	12,859	10,766	1,000	38,540	37,400	51,399	—	51,399	
155	Niederweningen	11,912	10,090	—	45,384	43,600	57,296	—	57,296	
156	Oberglatt	2,091	1,067	300	45,546	44,100	47,637	—	47,637	
157	Otelingen	9,519	8,578	—	59,329	53,700	68,848	—	68,848	
158	Regensberg	3,658	2,000	—	31,350	29,475	35,008	4,000	31,008	
159	Regensdorf	3,672	3,550	—	38,977	38,100	42,649	4,800	37,849	
160	Rümlang	15,519	15,280	120	57,467	42,025	72,986	—	72,986	
161	Schöfflisdorf	16,843	14,973	400	45,160	44,100	62,003	—	62,003	
162	Stadel	5,015	1,114	600	153,340	147,650	158,355	14,400	143,955	
163	Steinmaur	13,936	10,930	—	50,530	40,500	64,466	704	63,762	
164	Weiach	30,206	20,889	8,970	41,436	40,300	71,642	—	71,642	
	<b>Dielsdorf</b> 1913	158,355	120,802	18,390	899,146	854,960	1,057,501	36,595	1,020,906	
	1912	160,300	120,628	19,440	885,157	831,460	1,045,457	40,886	1,004,571	

der Kirch-Gemeinden 1913.

Ordnungsnummer	Stammgut			Deckung des Stammgutes (§ 7, Schlusssatz und § 8 der Verordnung)		Passiven, im Berichtsjahre			
	Einnahmen	Ausgaben resp. Abschreibungen	Bestand Ende des Jahres	§ 7, Schlusssatz und § 8 der Verordnung		neu gemacht	getilgt	Vermehrung	Verminderung
				Überschuss	Defizit				
	Fr.	Fr.	Fr.	Fr.	Fr.	Fr.	Fr.	Fr.	Fr.
135	—	—	4,349	542	—	—	2,446	—	2,446
136	—	—	20,040	1,371	—	—	1,000	—	1,000
136a	—	—	2,000	28	—	—	290	—	290
	3,071	700	269,084	7,658	23,259	1,381	12,523	81	11,223
	280	—	266,713	8,577	32,230	8,850	6,774	7,100	5,024
137	—	—	15,034	—	1,852	2,600	—	2,600	—
138	40	—	24,473	1,937	—	—	—	—	—
139	20	—	10,180	—	18,135	—	1,560	—	1,560
140	—	—	16,283	—	1,060	—	—	—	—
141	—	—	15,438	—	2,623	—	1,500	—	1,500
142	—	—	9,463	—	1,561	—	400	—	400
143	—	—	29,647	—	13,471	12,000	50	11,950	—
144	—	—	10,200	561	—	—	—	—	—
145	—	—	12,080	—	2,607	—	750	—	750
146	—	—	4,318	—	1,244	1,600	—	1,600	—
147	10	—	7,451	—	99,853	18	1,515	—	1,497
148	—	—	14,600	1,619	—	—	—	—	—
	70	—	169,167	4,117	142,406	16,218	5,775	16,150	5,707
	1,020	175	169,097	5,822	136,594	5,583	10,204	4,600	9,221
149	92	—	12,990	730	—	—	—	—	—
150	—	—	3,765	—	13,513	—	—	—	—
150a	—	—	—	—	—	6	—	6	—
151	2,656	1,050	9,935	21	—	—	—	—	—
152	—	—	2,950	—	419	46	—	46	—
153	—	—	11,255	—	7,597	—	—	—	—
154	—	—	12,075	784	—	—	—	—	—
155	—	—	10,953	959	—	—	—	—	—
156	—	—	4,206	—	2,115	—	—	—	—
157	—	—	8,810	709	—	—	—	—	—
158	20	—	5,470	—	5,812	—	1,910	—	1,910
159	—	—	3,670	—	4,798	—	500	—	500
160	—	—	17,180	—	1,661	—	—	—	—
161	—	—	16,845	—	2	—	—	—	—
162	—	—	6,700	—	16,085	—	1,000	—	1,000
163	—	—	12,670	562	—	67	1,000	—	933
164	—	—	29,630	576	—	—	—	—	—
	2,768	1,050	169,104	4,341	52,002	119	4,410	52	4,343
	36	62	167,386	5,558	53,537	13,782	7,004	12,972	6,194

Steuernachzahlungen für das Kirchengut 1913.

(§ 147 des Gemeinde-Gesetzes.)

Tab. 14.

Kirch-Gemeinden	Fälle	Betrag	Kirch-Gemeinden	Fälle	Betrag
		Fr.			Fr.
Großmünster . . . . .	1	20	Erlenbach . . . . .	1	9
Fraumünster . . . . .	3	378	Hombrechtikon . . . . .	4	182
St. Peter . . . . .	4	625	Küsnacht . . . . .	3	181
Predigern . . . . .	5	3,760	Männedorf . . . . .	5	299
Außersihl . . . . .	11	3,440	Oetwil . . . . .	1	70
Enge . . . . .	9	1,802	Stäfa . . . . .	9	1,109
Fluntern . . . . .	3	1,848	Uetikon . . . . .	1	12
Neumünster . . . . .	18	2,607	<b>Bezirk Meilen 1913</b>	24	1,862
Oberstraß . . . . .	3	2,050	1912	31	4,646
Unterstraß . . . . .	4	1,198	Bäretswil . . . . .	3	184
Wiedikon . . . . .	4	268	Bubikon . . . . .	1	45
Wipkingen . . . . .	2	50	Dürnten . . . . .	4	421
Wollishofen . . . . .	4	447	Fiscenthal . . . . .	2	71
Kath. Zürich . . . . .	1	143	Goßau . . . . .	3	446
Albisrieden . . . . .	1	156	Grüningen . . . . .	2	230
Altstetten . . . . .	1	4	Hinwil . . . . .	2	39
Birmensdorf . . . . .	2	500	Rüti . . . . .	2	193
Höngg . . . . .	3	83	Wald . . . . .	5	363
Schlieren . . . . .	2	38	Wetzikon . . . . .	2	642
Schwamendingen . . . . .	1	400	<b>Bezirk Hinwil 1913</b>	26	2,634
Seebach . . . . .	1	55	1912	19	2,508
Utikon . . . . .	1	67	Dübendorf . . . . .	3	532
Zollikon . . . . .	1	51	Egg . . . . .	2	261
<b>Bezirk Zürich 1913</b>	85	19,990	Mönchaltorf . . . . .	2	63
1912	89	13,336	Uster . . . . .	5	210
Affoltern . . . . .	1	30	Volketswil . . . . .	1	1,212
Hausen . . . . .	2	826	Wangen . . . . .	1	129
Knouan . . . . .	2	33	<b>Bezirk Uster 1913</b>	14	2,407
Maschwanden . . . . .	1	163	1912	24	1,973
Mettmenstetten . . . . .	1	10	Fehraltorf . . . . .	2	100
Obfelden . . . . .	1	76	Illnau . . . . .	2	28
Stallikon . . . . .	1	30	Pfäffikon . . . . .	3	487
<b>Bezirk Affoltern 1913</b>	9	1,168	Russikon . . . . .	5	249
1912	22	1,879	<b>Bezirk Pfäffikon 1913</b>	12	864
Adliswil . . . . .	2	70	1912	9	796
Horgen . . . . .	4	177	Altikon . . . . .	1	110
Kilchberg . . . . .	4	52	Brütten . . . . .	1	621
Richterswil . . . . .	3	1,077	Elgg . . . . .	1	119
Rüschlikon . . . . .	1	303	Elsau . . . . .	1	76
Schönenberg . . . . .	2	216	Neftenbach . . . . .	2	95
Thalwil . . . . .	2	120	Oberwinterthur . . . . .	2	297
Wädenswil . . . . .	6	188			
<b>Bezirk Horgen 1913</b>	24	2,203			
1912	20	1,365			

## Steuernachzahlungen für das Kirchengut 1913.

(§ 147 des Gemeinde-Gesetzes.)

Tab. 14 (Schluß).

Kirch-Gemeinden	Fälle	Betrag Fr.	Kirch-Gemeinden	Fälle	Betrag Fr.
Seen . . . . .	4	201	Buchs . . . . .	1	160
Seuzach . . . . .	1	217	Oberglatt . . . . .	1	121
Sitzberg . . . . .	1	90	Schöfflisdorf . . . . .	1	23
TöB . . . . .	1	14	Stadel . . . . .	1	216
Veltheim . . . . .	1	16	Steinmaur . . . . .	1	146
Wiesendangen . . . . .	1	20	<b>Bezirk Dielsdorf 1913</b>	<b>5</b>	<b>666</b>
Winterthur . . . . .	10	841	1912	7	679
"    katholisch . . . . .	1	24	<b>Rekapitulation.</b>		
Zell . . . . .	1	75	<b>Bezirke.</b>		
<b>Bezirk Winterthur 1913</b>	<b>29</b>	<b>2,816</b>	Zürich . . . . .	85	19,990
1912	48	2,156	Affoltern . . . . .	9	1,168
Andelfingen . . . . .	2	162	Horgen . . . . .	24	2,203
Benken . . . . .	2	490	Meilen . . . . .	24	1,862
Dorf . . . . .	1	60	Hinwil . . . . .	26	2,634
Henggart . . . . .	1	32	Uster . . . . .	14	2,407
Laufen . . . . .	1	43	Pfäffikon . . . . .	12	864
Ossingen . . . . .	2	81	Winterthur . . . . .	29	2,816
Stammheim . . . . .	1	15	Andelfingen . . . . .	10	883
<b>Bezirk Andelfingen 1913</b>	<b>10</b>	<b>883</b>	Bülach . . . . .	15	954
1912	7	338	Dielsdorf . . . . .	5	666
Bassersdorf . . . . .	1	42	<b>Kanton 1913</b>	<b>253</b>	<b>36,447</b>
Dietlikon . . . . .	1	263	1912	292	31,784
Embrach . . . . .	6	271			
Kloten . . . . .	5	178			
Rafz . . . . .	2	200			
<b>Bezirk Bülach 1913</b>	<b>15</b>	<b>954</b>			
1912	16	2,108			

## Legate und Geschenke an das Kirchengut 1913.

Tab. 15.

Fraumünster . . . . .	Fr. 3,820.—
Dietikon, katholisch . . . . .	" 12,584.—
Mettmenstetten . . . . .	" 500.—
Dübendorf . . . . .	" 1,000.—
Lindau . . . . .	" 100.—
Seen . . . . .	" 836.—
<b>Kanton 1913</b>	<b>Fr. 18,840.—</b>
1912	" 2,607.—

## V. Finanzen der Einnahmen und Ausgaben

Tab. 16.

Ordnungsnummer	Armen-Gemeinden	Steuerfaktoren, wofür solche für erhöhte Steuern benutzt wurden			Steuerquote ‰	Korrent-Einnahmen				
		Steuerkapital Tausende Fr.	Steuerpflichtige			Total Fr.	Steuern (inkl. Nachzahlungen) Fr.	Zinse von Kapitalien Fr.	Ertrag der Liegen- schaften Fr.	Frei- willige Kirchen- steuern Fr.
			Haus- haltungen	Män- ner						
1	Zürich . . . . .	614,365	—*	13,271	0,90	906,415	643,366	73,335	17,858	—
2	Aesch . . . . .	466	66	84	2,40	2,734	1,479	448	—	—
3	Albisrieden . . . . .	2,484	113	131	0,50	3,599	1,364	2,224	—	—
4	Altstetten . . . . .	3,558	218	249	0,80	6,595	3,220	2,057	—	132
5	Birmensdorf . . . . .	1,082	230	319	2,50	11,521	4,078	937	—	—
6	Dietikon, katholisch	735	140	180	2	8,308	2,110	872	50	—
7	„ reformiert	585	121	158	2	4,095	1,730	1,303	50	—
8	Höngg . . . . .	4,915	354	396	2	18,510	11,833	2,438	40	350
9	Oerlikon . . . . .	3,588	340	397	1,50	8,771	6,712	648	—	—
10	Schlieren . . . . .	2,459	129	171	1,50	8,172	4,139	3,337	—	98
11	Schwamendingen . . . . .	879	136	160	2	5,444	2,349	429	—	—
11a	„ Armenhausaufwand	—	—	—	—	125	—	125	—	—
12	Seebach . . . . .	1,467	203	261	2	9,054	3,863	1,539	—	—
13	Uitikon . . . . .	1,269	66	91	0,30	1,165	428	737	—	—
14	Urdorf . . . . .	380	149	194	2	8,091	1,445	625	1,063	38
15	Weiningen . . . . .	1,628	272	370	2	11,425	4,541	990	—	—
16	Witikon . . . . .	903	74	98	1,20	2,213	1,290	739	—	—
17	Zollikon . . . . .	5,880	244	293	1,50	14,605	9,627	1,413	—	719
	<b>Bez. Zürich</b> 1913	646,643	2,855	16,823		1,030,842	703,574	94,196	19,061	1,337
	1912	611,943	2,828	16,389		962,594	663,857	91,507	19,296	1,555
18	Aeugst . . . . .	936	139	165	2,50	12,413	3,100	372	—	157
19	Affoltern . . . . .	2,869	399	458	2,50	17,943	9,390	1,764	—	—
20	Bonstetten . . . . .	953	172	222	2	8,441	2,694	521	—	—
21	Hausen . . . . .	4,856	311	338	2	16,043	12,235	1,653	—	22
22	Hedingen . . . . .	1,964	269	329	2,50	13,866	6,404	571	—	—
23	Kappel . . . . .	1,749	152	174	1,50	5,454	3,112	745	—	100
24	Knonau . . . . .	—	—	—	—	2,967	—	1,986	—	—
25	Maschwanden . . . . .	1,438	124	148	1,50	4,032	2,735	1,040	—	—
26	Mettmenstetten . . . . .	3,431	299	375	2	14,183	8,220	853	250	100
27	Obfelden . . . . .	5,610	248	298	1	7,037	6,168	791	—	78
28	Ottenswil . . . . .	2,044	256	297	2	11,330	5,194	809	80	473
29	Rifferswil . . . . .	2,035	91	91	0,80	3,099	1,807	917	—	44
30	Stallikon . . . . .	1,822	239	299	2	15,830	4,720	2,198	120	—
	<b>Bez. Affoltern</b> 1913	29,707	2,699	3,194		132,638	65,779	14,220	450	974
	1912	22,148	2,488	2,971		126,022	60,711	13,287	788	796

\* Vermögens-, Einkommens- und Mannssteuer gemäß § 68 des Gesetzes betreffend die Gemeindesteuern der Städte Zürich und Winterthur vom 9. August 1891. Steuerpflichtiges Einkommen Fr. 37,945,500. Die Verteilung auf Vermögensfaktoren, Haushaltungen und Männer ergibt einen Steuerfuß von Fr. 1,01 per Faktor.

## Armen-Gemeinden.

der Armen-Gemeinden 1913.

Armen-Gemeinden	Korrent-Ausgaben					Überschuss der	
	Total	Betrag der Armen- unter- stützungen	Besold- ungen, allge- meine Ver- waltung	Zinse von Passiven	Erstel- lung und Unterhalt von Gebäuden u. Liegen- schaften	Ein- nahmen	Aus- gaben
Zürich . . . . .	924,824	738,868	94,702	3,815	4,925	—	18,409
Aesch . . . . .	2,653	2,549	87	—	—	81	—
Albisrieden . . . . .	3,147	2,849	290	—	—	452	—
Altstetten . . . . .	9,961	9,411	485	—	—	—	3,366
Birmensdorf . . . . .	12,391	11,526	387	246	—	—	870
Dietlikon, katholisch . . . . .	8,925	8,124	585	84	—	—	617
„ reformiert . . . . .	5,840	5,260	580	—	—	—	1,745
Höngg . . . . .	19,490	18,472	857	—	—	—	980
Oerlikon . . . . .	8,693	7,791	412	—	—	78	—
Schlieren . . . . .	8,331	7,875	323	50	—	—	159
Schwamendingen . . . . .	6,237	5,743	436	—	—	—	793
„ Armenhausbaufond . . . . .	—	—	—	—	—	125	—
Seebach . . . . .	9,785	8,968	513	—	—	—	731
Uitikon . . . . .	1,270	1,200	70	—	—	—	105
Urdorf . . . . .	8,793	7,671	368	381	91	—	702
Weiningen . . . . .	14,241	13,746	463	—	—	—	2,816
Witikon . . . . .	2,104	1,986	70	45	—	109	—
Zollikon . . . . .	14,085	13,352	724	—	—	520	—
<b>Bezirk Zürich 1913</b>	<b>1,060,770</b>	<b>865,391</b>	<b>101,352</b>	<b>4,621</b>	<b>5,016</b>	<b>1,365</b>	<b>31,293</b>
1912	1,006,602	809,236	93,528	2,612	782	5,142	49,150
Aeugst . . . . .	9,378	8,953	169	127	—	3,035	—
Affoltern . . . . .	17,365	16,169	807	—	—	578	—
Bonstetten . . . . .	8,522	8,285	76	11	—	—	81
Hausen . . . . .	13,877	13,476	366	—	—	2,166	—
Hedingen . . . . .	12,210	11,657	344	—	9	1,656	—
Kappel . . . . .	5,353	4,863	144	—	—	101	—
Knouau . . . . .	2,964	2,879	45	—	—	3	—
Maschwanden . . . . .	3,774	3,697	77	—	—	258	—
Mettmenstetten . . . . .	14,045	13,327	471	—	63	138	—
Obfelden . . . . .	2,739	2,537	92	—	—	4,298	—
Ottenbach . . . . .	12,726	11,752	407	100	10	—	1,396
Rifferswil . . . . .	3,105	3,064	41	—	—	—	6
Stallikon . . . . .	14,469	13,697	389	—	3	1,361	—
<b>Bezirk Affoltern 1913</b>	<b>120,527</b>	<b>114,356</b>	<b>3,428</b>	<b>238</b>	<b>85</b>	<b>13,594</b>	<b>1,483</b>
1912	123,188	115,427	2,903	196	244	9,671	6,837

**Einnahmen und Ausgaben**

Tab. 16 (Fortsetzung).

Ordnungsnummer	Armen-Gemeinden	Steuerfaktoren, wofern solche für er- höbete Steuern benutzt wurden			Steuerquote  ‰	Korrent-Einnahmen				
		Steuer- kapital Tausende Fr.	Steuer- pflichtige			Total	Steuern (inkl. Nachzahl- ungen) Fr.	Zinse von Kapi- talien Fr.	Ertrag der Liegen- schaften Fr.	Frei- willige Kirchen- steuern Fr.
			Haus- halt- ungen	Män- ner						
		Fr.	Fr.	Fr.		Fr.	Fr.	Fr.	Fr.	Fr.
31	Adliswil . . . . .	2,523	270	335	2	12,190	6,581	1,346	—	224
32	Hirzel . . . . .	3,405	275	325	1,50	8,746	6,008	1,135	120	274
33	Horgen . . . . .	22,943	972	1,140	1,90	62,649	48,314	8,138	—	—
34	Hütten . . . . .	1,230	174	236	2,25	8,510	4,102	657	—	226
35	Kilchberg . . . . .	7,509	200	216	0,50	5,464	3,984	996	—	—
36	Langnau . . . . .	960	123	150	2	4,666	2,546	633	—	—
37	Oberrieden . . . . .	11,057	224	247	0,90	11,799	10,375	825	—	—
38	Richterswil . . . . .	14,674	800	836	1,75	44,286	29,019	1,981	—	—
39	Rüschlikon . . . . .	3,639	186	210	2	14,812	9,759	1,068	—	171
40	Schönenberg . . . . .	1,793	306	398	2,50	14,630	6,985	268	—	—
41	Thalwil . . . . .	18,496	559	587	0,70	22,655	14,017	3,510	—	—
42	Wädenswil . . . . .	23,084	1,096	1,260	2	64,330	51,869	3,268	—	—
	<b>Bez. Horgen 1913</b>	<b>111,313</b>	<b>5,185</b>	<b>5,940</b>		<b>274,737</b>	<b>193,559</b>	<b>23,825</b>	<b>120</b>	<b>895</b>
	<b>1912</b>	<b>105,784</b>	<b>5,167</b>	<b>5,837</b>		<b>245,279</b>	<b>160,937</b>	<b>25,323</b>	<b>120</b>	<b>931</b>
43	Erlenbach . . . . .	1,969	164	193	2	9,530	4,682	815	—	—
44	Herrliberg . . . . .	3,485	198	235	1,20	7,636	4,844	1,726	—	—
45	Hombrechtikon . . . . .	4,437	387	464	2	16,724	10,885	1,215	—	—
46	Küsnacht . . . . .	7,790	415	473	1,80	19,666	16,758	840	—	36
47	Männedorf . . . . .	12,718	588	672	1,80	31,504	26,414	714	1,035	—
48	Meilen . . . . .	8,609	573	691	1,60	30,085	16,002	2,538	—	—
49	Oetwil . . . . .	2,416	242	270	1	6,289	3,085	2,666	—	—
50	Stäfa . . . . .	15,059	699	746	1,50	31,364	27,251	1,809	—	—
51	Uetikon . . . . .	12,251	278	320	0,80	14,919	10,312	1,682	—	—
52	Zumikon . . . . .	922	164	187	1,50	2,992	1,909	796	—	67
	<b>Bez. Meilen 1913</b>	<b>69,656</b>	<b>3,708</b>	<b>4,251</b>		<b>170,709</b>	<b>122,142</b>	<b>14,801</b>	<b>1,035</b>	<b>103</b>
	<b>1912</b>	<b>67,808</b>	<b>3,691</b>	<b>4,273</b>		<b>175,626</b>	<b>135,696</b>	<b>14,963</b>	<b>1,480</b>	<b>139</b>
53	Bäretswil . . . . .	4,510	717	835	2	34,251	13,633	1,531	—	—
54	Bubikon . . . . .	2,341	234	284	2	15,248	6,048	1,400	—	—
55	Dürnten . . . . .	2,108	341	406	2	11,857	5,962	2,252	—	261
56	Fiscenthal . . . . .	3,092	726	863	2	19,551	9,772	2,592	50	640
57	Goßau . . . . .	3,722	612	736	2	25,144	10,964	810	—	—
58	Grüningen . . . . .	1,911	229	262	2	10,199	5,342	906	—	—
59	Hinwil . . . . .	6,105	583	699	2	23,090	14,937	1,040	—	—
60	Rüti . . . . .	8,472	392	438	1,40	16,049	13,978	908	—	—
61	Seegräben . . . . .	2,001	113	121	1,50	3,956	3,353	406	—	—
62	Wald . . . . .	14,965	1,198	1,338	2,50	61,217	44,272	2,123	—	—
63	Wetzikon . . . . .	4,778	649	732	2,50	39,171	15,399	148	1,140	—
	<b>Bez. Hinwil 1913</b>	<b>54,005</b>	<b>5,794</b>	<b>6,714</b>		<b>259,733</b>	<b>143,660</b>	<b>14,116</b>	<b>1,190</b>	<b>901</b>
	<b>1912</b>	<b>51,292</b>	<b>5,724</b>	<b>6,643</b>		<b>253,343</b>	<b>134,987</b>	<b>13,408</b>	<b>1,190</b>	<b>2,161</b>

der Armen-Gemeinden 1913.

Armen-Gemeinden	Korrent-Ausgaben					Überschuss der	
	Total	Betrag der Armenunterstützungen	Besoldungen, allgem. Verwaltung	Zinse von Passiven	Erstellung und Unterhalt von Gebäuden u. Liegenschaften	Einnahmen	Ausgaben
Adliswil . . . . .	11,655	11,087	500	—	—	535	—
Hirzel . . . . .	9,163	8,700	295	83	40	—	417
Horgen . . . . .	61,829	57,506	3,375	830	—	820	—
Hütten . . . . .	8,222	7,970	213	—	—	288	—
Kilchberg . . . . .	8,931	8,428	254	—	—	—	3,467
Langnau . . . . .	5,768	5,347	202	14	—	—	1,102
Oberrieden . . . . .	10,732	10,509	189	—	—	1,067	—
Richterswil . . . . .	41,296	38,681	1,448	182	—	2,990	—
Rüschlikon . . . . .	13,838	13,530	221	—	—	974	—
Schönenberg . . . . .	13,237	12,606	461	112	—	1,393	—
Thalwil . . . . .	29,081	27,258	1,609	—	—	—	6,426
Wädenswil . . . . .	66,764	59,147	1,262	5,047	657	—	2,434
<b>Bezirk Horgen 1913</b>	<b>280,516</b>	<b>260,769</b>	<b>10,029</b>	<b>6,268</b>	<b>697</b>	<b>8,067</b>	<b>13,846</b>
1912	314,841	249,326	9,499	747	40,520	9,672	79,234
Erlenbach . . . . .	9,436	8,693	392	183	—	94	—
Herrliberg . . . . .	7,847	7,383	251	—	—	—	211
Hombrechtikon . . . . .	23,058	21,380	1,221	—	287	—	6,334
Küsnacht . . . . .	23,949	22,150	1,322	—	—	—	4,283
Männedorf . . . . .	30,635	26,936	606	1,818	324	869	—
Meilen . . . . .	35,759	27,880	1,207	25	1,691	—	5,674
Oetwil . . . . .	7,812	7,280	484	—	—	—	1,523
Stäfa . . . . .	34,454	31,229	2,896	193	—	—	3,090
Utikon . . . . .	18,331	17,630	356	130	—	—	3,412
Zumikon . . . . .	2,979	2,748	102	—	—	13	—
<b>Bezirk Meilen 1913</b>	<b>194,260</b>	<b>173,309</b>	<b>8,837</b>	<b>2,349</b>	<b>2,302</b>	<b>976</b>	<b>24,527</b>
1912	181,575	168,118	7,428	2,451	175	15,800	21,749
Bäretswil . . . . .	35,050	33,214	1,084	709	14	—	799
Bubikon . . . . .	15,565	14,360	596	417	121	—	317
Dürnten . . . . .	14,869	13,864	797	—	—	—	3,012
Fiscenthal . . . . .	21,552	19,212	1,100	310	62	—	2,001
Goßau . . . . .	26,293	24,513	910	362	—	—	1,149
Grüningen . . . . .	11,729	11,162	443	—	—	—	1,530
Hinwil . . . . .	24,986	23,232	1,221	466	6	—	1,896
Rüti . . . . .	14,288	13,719	569	—	—	1,761	—
Seegräben . . . . .	3,854	3,591	139	3	—	102	—
Wald . . . . .	49,090	45,289	3,046	—	—	12,127	—
Wetzikon . . . . .	42,795	38,828	1,341	866	—	—	3,624
<b>Bezirk Hinwil 1913</b>	<b>260,071</b>	<b>241,034</b>	<b>11,246</b>	<b>3,133</b>	<b>203</b>	<b>13,990</b>	<b>14,328</b>
1912	253,173	231,498	10,960	3,069	800	9,919	9,749

Tab. 16 (Fortsetzung).

**Einnahmen und Ausgaben**

Ordnungsnummer	Armen-Gemeinden	Steuerfaktoren, wofern solche für er- höbete Steuern benutzt wurden			Steuerquote  ‰	Korrent-Einnahmen				
		Steuer- kapital Tausende	Steuer- pflichtige			Total	Steuern (inkl. Nachzahl- ungen)	Zinse von Kapi- talien	Ertrag der Liegen- schaften	Frei- willige Kirchen- steuern
			Haus- halt- ungen	Män- ner						
		Fr.	Fr.	Män- ner		‰	Fr.	Fr.	Fr.	Fr.
64	Dübendorf . . . . .	3,544	432	437	2	25,680	12,953	1,243	174	103
65	Egg . . . . .	3,422	504	581	2	20,730	9,334	1,697	—	—
66	Fällanden . . . . .	1,120	166	197	1,50	5,251	2,605	939	—	—
67	Greifensee . . . . .	498	63	84	2	5,441	1,292	366	—	104
68	Maur . . . . .	2,946	419	500	2	10,667	8,139	1,041	—	—
69	Mönchaltorf . . . . .	1,518	238	278	2,30	13,300	4,796	576	—	—
70	Schwerzenbach . . . . .	—	—	—	—	1,305	—	555	—	—
71	Uster . . . . .	14,921	1,159	1,321	1,50	37,317	26,538	3,445	—	80
72	Volketswil . . . . .	3,130	373	458	2,50	20,160	10,039	746	—	60
73	Wangen . . . . .	1,785	194	247	0,50	3,833	1,298	968	—	15
	<b>Bez. Uster 1913</b>	<b>32,884</b>	<b>3,548</b>	<b>4,103</b>		<b>143,684</b>	<b>76,994</b>	<b>11,576</b>	<b>174</b>	<b>362</b>
	1912	31,233	3,594	4,289		135,220	76,294	11,617	174	366
74	Bauma . . . . .	5,328	724	844	2	21,704	13,793	1,220	—	—
75	Fehraltorf . . . . .	4,016	211	239	0,80	5,048	3,660	944	—	36
76	Hittnau . . . . .	1,528	294	357	2,50	12,931	5,446	826	5	—
77	Illnau . . . . .	3,882	578	752	2	30,744	10,426	1,271	—	—
78	Kyburg . . . . .	938	87	102	1,50	2,066	1,759	269	—	—
79	Lindau . . . . .	2,408	226	289	2	11,037	5,848	1,116	371	120
80	Pfäffikon . . . . .	6,598	597	708	2	21,653	16,010	1,280	—	—
81	Russikon . . . . .	2,563	356	424	2	14,196	7,176	789	—	—
82	Sternenberg . . . . .	626	297	361	2	17,900	2,567	1,183	—	86
83	Weißlingen . . . . .	1,923	291	374	2	12,858	7,676	340	—	—
84	Wila . . . . .	1,232	220	269	2	8,785	3,542	1,391	109	49
85	Wildberg . . . . .	909	197	244	2	5,783	2,700	568	—	—
	<b>Bez. Pfäffikon 1913</b>	<b>32,001</b>	<b>4,078</b>	<b>4,963</b>		<b>164,705</b>	<b>80,603</b>	<b>11,197</b>	<b>485</b>	<b>291</b>
	1912	28,968	4,065	4,995		166,512	74,624	11,188	273	167
86	Altikon . . . . .	703	113	140	1	3,807	1,152	1,668	115	—
87	Bertschikon . . . . .	789	105	146	2,50	7,834	2,600	689	—	—
88	Brütten . . . . .	1,953	158	196	2	7,189	5,019	595	120	—
89	Dägerlen . . . . .	1,064	118	158	2	7,331	2,630	721	—	—
90	Dättlikon . . . . .	210	58	71	2,50	4,268	849	406	—	—
91	Dinhard . . . . .	1,150	127	181	1	2,905	1,488	967	—	—
92	Elgg . . . . .	3,161	250	288	1,80	8,753	6,660	353	—	—
93	Ellikon a. d. Th. . . . .	383	55	77	2	2,698	1,031	398	40	40
94	Elsau . . . . .	970	154	194	1,50	4,967	2,052	1,233	—	300
95	Hagenbuch . . . . .	744	97	133	2	7,561	1,992	260	—	—
96	Hettlingen . . . . .	1,757	97	122	2	7,447	3,997	403	—	—
97	Hofstetten . . . . .	1,107	147	196	2	6,600	3,193	565	—	—
98	Neftenbach . . . . .	2,014	294	369	2	13,303	5,619	785	—	19
99	Oberwinterthur . . . . .	2,774	449	554	2,50	26,881	10,309	808	—	—
100	Pfungen . . . . .	541	139	181	2,50	5,196	2,154	1,040	—	87

der Armen-Gemeinden 1913.

Armen-Gemeinden	Korrent-Ausgaben					Überschuss der	
	Total	Betrag der Armenunterstützungen	Besoldungen, allgem. Verwaltung	Zinse von Passiven	Erstellung und Unterhalt von Gebäuden u. Liegen-schaften	Ein-nahmen	Aus-gaben
Dübendorf . . . . .	22,085	21,059	704	—	94	3,595	—
Egg . . . . .	23,764	22,025	836	394	—	—	3,034
Fällanden . . . . .	5,355	5,027	310	—	—	—	104
Greifensee . . . . .	5,354	5,179	127	—	—	87	—
Maur . . . . .	16,197	15,285	739	—	—	—	5,530
Mönchaltorf . . . . .	12,644	11,890	410	264	—	656	—
Schwerzenbach . . . . .	1,595	1,480	40	66	—	—	290
Uster . . . . .	43,918	40,228	2,686	383	—	—	6,601
Volketswil . . . . .	20,114	18,696	638	183	2	46	—
Wangen . . . . .	3,641	3,494	108	—	—	192	—
<b>Bezirk Uster 1913</b>	<b>154,667</b>	<b>144,363</b>	<b>6,598</b>	<b>1,290</b>	<b>96</b>	<b>4,576</b>	<b>15,559</b>
1912	147,589	138,477	5,931	995	88	3,367	15,736
Bauma . . . . .	26,323	23,970	667	1,286	—	—	4,619
Fehrltorf . . . . .	5,187	4,967	132	—	—	—	139
Hittnau . . . . .	10,666	10,249	193	66	37	2,265	—
Illnau . . . . .	34,831	31,577	1,601	1,236	—	—	4,087
Kyburg . . . . .	2,188	2,040	68	—	2	—	122
Lindau . . . . .	11,297	9,554	365	385	979	—	260
Pfäffikon . . . . .	21,330	18,900	1,560	589	—	323	—
Russikon . . . . .	17,224	15,836	544	479	—	—	3,028
Sternenberg . . . . .	16,859	16,180	641	—	—	1,041	—
Weißlingen . . . . .	12,374	9,507	602	27	—	484	—
Wila . . . . .	8,603	8,073	414	34	—	182	—
Wildberg . . . . .	6,292	5,971	305	—	—	—	509
<b>Bezirk Pfäffikon 1913</b>	<b>173,174</b>	<b>156,824</b>	<b>7,092</b>	<b>4,102</b>	<b>1,018</b>	<b>4,295</b>	<b>12,764</b>
1912	164,130	151,318	6,791	3,690	16	8,065	5,683
Altikon . . . . .	4,213	3,885	235	55	4	—	406
Bertschikon . . . . .	7,767	7,406	308	28	—	67	—
Brütten . . . . .	5,455	5,067	313	28	4	1,734	—
Dägerlen . . . . .	8,631	8,342	127	123	—	—	1,300
Dättlikon . . . . .	3,794	3,677	99	—	—	474	—
Dinhard . . . . .	2,662	2,532	106	—	—	243	—
Elgg . . . . .	13,370	9,808	534	317	—	—	4,617
Ellikon a. d. Th. . . . .	3,640	3,322	218	11	—	—	942
Elsau . . . . .	7,115	6,717	330	26	—	—	2,148
Hagenbuch . . . . .	6,934	6,549	297	—	—	627	—
Hettlingen . . . . .	6,031	5,495	175	—	—	1,416	—
Hofstetten . . . . .	6,426	5,858	291	195	—	174	—
Neftenbach . . . . .	11,703	10,818	701	—	—	1,600	—
Oberwinterthur . . . . .	27,041	25,269	1,194	105	20	—	160
Pfungen . . . . .	5,222	5,049	149	—	—	—	26

**Einnahmen und Ausgaben**

Tab. 16 (Fortsetzung).

Ordnungsnummer	Armen-Gemeinden	Steuerfaktoren, wofern solche für er- höbete Steuern benutzt wurden			Steuerquote  ‰	Korrent-Einnahmen				
		Steuer- kapital Tausende	Steuer- pflichtige			Total	Steuern (inkl. Nachzahl- ungen)	Zinse von Kapi- talien	Ertrag der Liegen- schaften	Frei- willige Kirchen- steuern
			Haus- halt- ungen	Män- ner						
		Fr.					Fr.	Fr.	Fr.	Fr.
101	Rickenbach . . . . .	1,688	120	149	1,50	4,195	2,936	834	—	—
102	Schlatt . . . . .	965	119	155	2	6,082	2,480	333	—	—
103	Schottikon . . . . .	223	38	52	2	2,766	625	226	—	—
104	Seen . . . . .	3,325	368	453	2	14,560	8,634	1,295	—	—
105	Seuzach . . . . .	963	132	174	2	5,188	2,539	589	365	—
106	Töb . . . . .	2,937	421	494	2,20	24,129	8,476	3,726	360	—
107	Turbenthal . . . . .	2,555	405	499	2,25	17,695	7,987	974	—	—
108	Veltheim . . . . .	1,752	267	334	2	10,938	4,808	1,113	48	—
109	Wiesendangen . . . . .	1,870	199	238	1,50	5,065	3,499	1,099	—	70
110	Winterthur . . . . .	129,297	—*	3,387	1	240,910	158,792	55,915	1,470	—
111	Wülflingen . . . . .	1,583	378	491	2,50	24,240	6,403	689	—	—
112	Zell . . . . .	1,035	278	349	2	6,124	3,324	550	80	144
	<b>Bez. Winterthur 1913</b>	167,513	5,086	9,781		478,632	261,298	78,234	2,598	660
	1912	160,340	5,104	9,651		450,833	248,219	78,644	2,662	889
113	Andelfingen . . . . .	6,632	665	788	2	25,236	16,441	1,962	—	—
114	Benken . . . . .	2,686	167	185	1	4,934	3,269	1,162	231	—
115	Berg . . . . .	1,014	146	175	2	6,659	3,040	1,443	50	—
116	Buch . . . . .	747	167	219	2,50	7,955	2,799	684	—	—
117	Dachsen . . . . .	961	140	173	2,50	5,571	3,185	995	—	—
118	Dorf . . . . .	550	90	108	1	1,785	748	733	140	143
119	Ellikon a. Rh. . . . .	191	29	36	1,50	951	384	191	—	19
120	Feuerthalen . . . . .	1,619	100	115	1,70	6,869	3,118	991	291	—
121	Flaach . . . . .	1,044	332	410	2,50	10,635	4,592	503	—	—
122	Flurlingen . . . . .	649	114	141	1,70	2,447	1,538	742	—	—
123	Henggart . . . . .	749	84	100	1	2,194	933	855	—	—
124	Laufen-Uhwiesen . . . . .	791	169	204	1	3,870	1,344	1,739	—	—
125	Marthalen . . . . .	3,455	308	339	1,50	10,435	6,707	2,204	—	241
126	Ossingen . . . . .	2,060	221	279	2	8,863	5,701	1,182	160	—
127	Rheinau . . . . .	624	121	148	2,50	5,005	2,232	2,423	—	—
128	Stammheim, Ober-	932	174	218	2	4,976	2,648	443	—	—
129	Unter-	1,544	164	205	1,50	4,363	2,703	489	—	—
130	Thalheim . . . . .	800	122	155	2	3,382	2,155	304	—	—
131	Trüllikon . . . . .	1,701	252	329	2	9,372	4,759	982	—	28
132	Trutikon . . . . .	787	90	107	2	3,790	1,969	457	—	37
133	Waltalingen . . . . .	578	145	188	2	8,646	1,822	890	—	—
	<b>Bez. Andelfingen 1913</b>	30,294	3,800	4,622		137,938	72,087	21,374	872	468
	1912	26,501	3,640	4,444		129,896	66,745	20,888	514	428

\* Vermögens-, Einkommens- und Mannssteuer gemäß § 68 des Gesetzes betreffend die Gemeindesteuern der Städte Zürich und Winterthur vom 9. August 1891. (Steuerpflichtiges Einkommen nach Abzug der steuerfreien Beträge Fr. 5,721,700). Die Verteilung auf Vermögensfaktoren, Haus- haltungen und Männer ergibt eine Steuerquote von Fr. 1,18 per Faktor.

der Armen-Gemeinden 1913.

Armen-Gemeinden	Korrent-Ausgaben					Überschuss der	
	Total	Betrag der Armenunterstützungen	Besoldungen, allgem. Verwaltung	Zinse von Passiven	Erstellung und Unterhalt von Gebäuden u. Liegenschaften	Einnahmen	Ausgaben
Rickenbach . . . . .	4,549	4,212	280	—	—	—	354
Schlatt . . . . .	6,140	5,787	250	49	—	—	58
Schottikon . . . . .	2,734	2,608	110	—	—	32	—
Seen . . . . .	17,781	16,196	1,244	235	—	—	3,221
Seuzach . . . . .	6,540	6,381	95	4	39	—	1,352
Töß . . . . .	23,660	21,773	1,481	319	15	469	—
Turbenthal . . . . .	18,123	16,470	1,241	213	—	—	428
Veltheim . . . . .	9,636	8,968	568	—	—	1,302	—
Wiesendangen . . . . .	6,263	5,931	206	33	—	—	1,198
Winterthur . . . . .	222,419	208,117	11,479	1,078	35	18,491	—
Wülflingen . . . . .	23,958	22,667	1,148	75	21	282	—
Zell . . . . .	10,005	8,919	509	134	316	—	3,881
<b>Bezirk Winterthur 1913</b>	<b>471,812</b>	<b>437,823</b>	<b>23,688</b>	<b>3,028</b>	<b>454</b>	<b>26,911</b>	<b>20,091</b>
1912	435,593	404,560	21,367	3,694	1,264	44,431	29,191
Andelfingen . . . . .	25,807	23,835	1,514	373	—	—	571
Benken . . . . .	3,751	3,578	144	—	—	1,183	—
Berg . . . . .	7,967	6,727	293	66	11	—	1,308
Buch . . . . .	7,606	6,769	236	149	50	349	—
Dachsen . . . . .	5,385	5,174	194	17	—	186	—
Dorf . . . . .	1,458	1,199	92	16	151	327	—
Ellikon a. Rh. . . . .	566	501	62	—	—	385	—
Feuerthalen . . . . .	7,586	4,168	466	314	2,228	—	717
Flach . . . . .	9,619	8,711	538	93	—	1,016	—
Flurlingen . . . . .	3,288	3,008	256	—	—	—	841
Henggart . . . . .	2,348	2,237	43	27	—	—	154
Laufen-Uhwiesen . . . . .	4,893	4,627	237	—	—	—	1,023
Marthalen . . . . .	9,864	9,348	376	—	—	571	—
Ossingen . . . . .	9,297	8,771	482	40	2	—	434
Rheinau . . . . .	6,280	6,033	217	—	—	—	1,275
Stammheim, Ober- . . . . .	5,706	5,232	358	—	—	—	730
„ Unter- . . . . .	5,055	4,794	261	—	—	—	692
Thalheim . . . . .	2,984	2,742	188	24	—	398	—
Trüllikon . . . . .	9,157	8,684	354	78	—	215	—
Truttikon . . . . .	3,298	3,124	137	12	—	492	—
Waltalingen . . . . .	7,641	7,396	156	43	—	1,005	—
<b>Bezirk Andelfingen 1913</b>	<b>139,556</b>	<b>126,658</b>	<b>6,614</b>	<b>1,252</b>	<b>2,442</b>	<b>6,127</b>	<b>7,745</b>
1912	135,508	126,080	6,358	746	642	5,268	10,880

**Einnahmen und Ausgaben**

Tab. 16 (Schluß).

Ordnungsnummer	Armen-Gemeinden	Steuerfaktoren, wofür solche für er- höbete Steuern benutzt wurden			Steuerquote  ‰	Korrent-Einnahmen				
		Steuer- kapital Tausende  Fr.	Steuer- pflichtige			Total	Steuern (inkl. Nachzahl- ungen)  Fr.	Zinse von Kapi- talien  Fr.	Ertrag der Liegen- schaften  Fr.	Frei- willige Kirchen- steuern  Fr.
			Haus- halt- ungen	Män- ner						
		Fr.				Fr.	Fr.	Fr.	Fr.	Fr.
134	Bachenbülach . . . . .	710	179	226	2,50	8,968	2,907	475	—	—
135	Bassersdorf . . . . .	1,392	231	251	2,50	6,107	4,805	319	—	—
136	Bülach . . . . .	3,333	338	398	2	16,869	8,140	994	599	—
137	Dietlikon . . . . .	820	85	91	2	4,108	2,038	470	—	—
138	Eglisau . . . . .	2,070	261	307	1,50	7,233	3,956	1,442	—	227
139	Embrach, Ober- . . . . .	794	124	183	2,50	7,082	2,755	433	—	—
140	„ Unter- . . . . .	3,892	382	422	2,50	18,852	12,186	1,595	—	—
141	Freienstein . . . . .	1,595	244	336	2	5,900	4,374	704	—	197
142	Glattfelden . . . . .	1,635	305	389	2,25	11,043	5,474	1,167	—	—
143	Hochfelden . . . . .	434	111	146	2,50	4,543	1,781	809	—	—
144	Höri . . . . .	351	118	155	3	4,467	1,872	165	—	—
145	Hüntwangen . . . . .	610	193	256	2,50	6,202	2,647	362	—	40
146	Kloten . . . . .	3,343	329	381	2	11,276	8,261	669	425	—
147	Lufingen . . . . .	1,250	108	130	2	4,583	2,975	286	—	9
148	Nürensdorf . . . . .	1,102	210	271	2,50	9,385	4,831	413	—	—
149	Opfikon . . . . .	844	131	179	2,50	7,151	3,002	561	240	—
150	Rafz . . . . .	2,309	472	440	2	9,607	6,942	874	—	—
151	Rieden . . . . .	319	61	70	1,50	2,756	782	656	260	—
152	Rorbas . . . . .	775	231	275	2	13,718	2,561	563	—	197
153	Wallisellen . . . . .	1,350	153	181	1,50	3,837	2,526	1,060	—	—
154	Wasterkingen . . . . .	274	105	137	2,50	5,150	1,292	196	—	27
155	Wil . . . . .	1,325	240	322	2	6,037	3,774	610	—	133
156	Winkel . . . . .	1,392	160	229	2	5,132	3,564	325	—	—
	<b>Bez. Bülach 1912</b>	<b>31,919</b>	<b>4,771</b>	<b>5,775</b>		<b>180,006</b>	<b>93,445</b>	<b>15,148</b>	<b>1,524</b>	<b>830</b>
	<b>1912</b>	<b>30,174</b>	<b>4,725</b>	<b>5,808</b>		<b>170,430</b>	<b>90,695</b>	<b>15,326</b>	<b>1,515</b>	<b>799</b>
157	Affoltern . . . . .	1,275	138	177	2	7,434	3,180	1,922	—	—
158	Bachs . . . . .	475	109	171	3	9,590	2,267	363	—	—
159	Boppelsen . . . . .	465	56	76	1,30	2,620	776	473	—	22
160	Buchs . . . . .	663	121	163	2,50	3,651	4,569	511	120	—
161	Dällikon . . . . .	487	77	117	2	2,175	1,362	459	—	—
162	Dänikon . . . . .	207	37	41	3	3,976	854	310	—	—
163	Dielsdorf . . . . .	1,409	119	155	2,50	8,903	4,208	638	—	—
164	Hüttikon . . . . .	196	15	21	2,50	1,166	579	383	17	—
165	Niederhasli . . . . .	1,909	291	366	2,50	16,878	6,735	1,415	—	—
166	Niederweningen . . . . .	1,338	138	223	2	9,557	3,399	1,141	—	—
167	Oberglatt . . . . .	1,166	163	226	2,50	9,828	4,190	901	—	—
168	Otelfingen . . . . .	1,716	105	144	1	2,612	2,002	363	—	39
169	Regensberg . . . . .	663	52	70	2	2,548	1,613	433	53	—
170	Regensdorf . . . . .	2,624	191	281	1,30	5,850	4,103	1,731	—	—
171	Rümlang . . . . .	1,716	174	252	2,50	14,161	5,355	1,126	180	—
172	Schöfflisdorf . . . . .	767	179	238	2,50	10,468	2,961	644	—	—
173	Stadel . . . . .	1,225	203	311	2,50	18,176	4,365	329	304	—
174	Steinmaur . . . . .	1,760	303	420	1,50	10,735	3,864	1,596	—	—
175	Weiach . . . . .	669	163	219	2,50	10,880	2,628	1,459	641	181
	<b>Bez. Dielsdorf 1913</b>	<b>20,730</b>	<b>2,634</b>	<b>3,671</b>		<b>151,208</b>	<b>59,010</b>	<b>16,197</b>	<b>1,315</b>	<b>242</b>
	<b>1912</b>	<b>20,384</b>	<b>2,687</b>	<b>3,648</b>		<b>182,154</b>	<b>60,379</b>	<b>15,344</b>	<b>1,552</b>	<b>317</b>

der Armen-Gemeinden 1913.

Armen-Gemeinden	Korrent-Ausgaben					Überschuss der	
	Total	Betrag der Armenunterstützungen	Besoldungen, allgemeine Verwaltung	Zinse von Passiven	Erstellung und Unterhalt von Gebäuden u. Liegenschaften	Einnahmen	Ausgaben
Bachenbülach . . . . .	8,791	8,387	296	65	—	177	—
Bassersdorf . . . . .	5,970	5,447	323	—	—	137	—
Bülach . . . . .	14,746	13,072	825	—	694	2,123	—
Dietlikon . . . . .	5,436	4,905	387	—	—	—	1,328
Eglisau . . . . .	7,982	7,503	347	8	—	—	749
Embrach, Ober-	7,723	7,266	419	38	—	—	641
„ Unter-	16,334	14,936	1,098	13	—	2,518	—
Freienstein . . . . .	5,810	5,311	389	104	—	90	—
Glattfelden . . . . .	10,670	10,089	278	32	4	373	—
Hochfelden . . . . .	4,869	4,601	231	—	—	—	326
Höri . . . . .	4,360	4,153	114	15	—	107	—
Hüntwangen . . . . .	5,820	5,336	342	81	—	382	—
Kloten . . . . .	13,904	12,828	418	219	81	—	2,628
Lufingen . . . . .	4,361	4,133	222	—	—	222	—
Nürensdorf . . . . .	8,405	7,899	431	—	—	980	—
Opfikon . . . . .	6,857	6,369	407	—	—	294	—
Rafz . . . . .	10,895	9,593	790	11	—	—	1,288
Rieden . . . . .	2,153	1,669	167	178	13	603	—
Rorbas . . . . .	7,479	7,028	431	—	—	6,239	—
Wallisellen . . . . .	4,654	4,144	290	—	—	—	817
Wasterkingen . . . . .	5,348	5,148	188	—	—	—	198
Wil . . . . .	6,224	5,846	272	—	—	—	187
Winkel . . . . .	4,326	3,944	293	85	—	806	—
<b>Bezirk Bülach 1913</b>	<b>173,117</b>	<b>159,607</b>	<b>8,958</b>	<b>849</b>	<b>792</b>	<b>15,051</b>	<b>8,162</b>
1912	170,872	158,234	8,344	1,135	620	12,171	12,613
Affoltern . . . . .	8,431	7,542	540	—	—	—	997
Bachs . . . . .	8,454	7,559	462	221	—	1,136	—
Boppelsen . . . . .	4,227	4,155	48	—	—	—	1,607
Buchs . . . . .	4,565	4,096	208	—	173	—	914
Dällikon . . . . .	3,159	3,056	84	—	—	—	984
Dänikon . . . . .	5,719	5,521	188	3	—	—	1,743
Dielsdorf . . . . .	8,153	7,726	315	—	—	750	—
Hättikon . . . . .	1,313	1,269	39	—	—	—	147
Niederbasli . . . . .	16,940	16,160	616	11	—	—	62
Niederweningen . . . . .	10,438	9,891	272	—	—	—	881
Oberglatt . . . . .	8,685	8,237	416	—	—	1,143	—
Otelfingen . . . . .	2,638	2,314	233	—	—	—	26
Regensberg . . . . .	2,469	2,310	96	—	—	79	—
Regensdorf . . . . .	10,169	8,037	728	35	—	—	4,319
Rümlang . . . . .	12,429	11,680	586	—	141	1,732	—
Schöfflisdorf . . . . .	10,058	9,636	309	—	—	410	—
Stadel . . . . .	18,653	17,383	528	402	270	—	477
Steinmaur . . . . .	14,268	13,717	378	—	—	—	3,533
Weiach . . . . .	10,476	9,913	314	—	5	404	—
<b>Bezirk Dielsdorf 1913</b>	<b>161,244</b>	<b>150,202</b>	<b>6,360</b>	<b>672</b>	<b>589</b>	<b>5,654</b>	<b>15,690</b>
1912	157,009	148,371	5,702	752	417	28,690	3,545

**Aktiven, Passiven und Stammgut**

Tab. 17.

Ordnungsnummer	Armen-Gemeinden	Aktiven					Total aller Aktiven	Pas-siven	Über-schuss der Aktiven (- Passiven)
		Realisierbare			Nicht realisierbare				
		Total	Zins-tragende Kapi-talien	Liegen-schaften	Total	Liegen-schaften			
		Fr.	Fr.	Fr.	Fr.	Fr.			
1	Zürich . . .	2,219,439	1,786,499	375,419	—	—	2,219,439	104,586	2,114,853
2	Aesch . . .	10,682	10,590	—	—	—	10,682	—	10,682
3	Albisrieden . .	56,013	55,180	—	40	—	56,053	—	56,053
4	Altstetten . .	42,921	41,351	—	135	—	43,056	—	43,056
5	Birmensdorf .	21,626	20,945	—	20	—	21,646	3,500	18,146
6	Dietikon, kathol.	24,769	21,650	800	—	—	24,769	211	24,558
7	„ reform.	30,841	29,047	800	16	—	30,857	—	30,857
8	Höngg . . .	66,740	59,326	850	—	—	66,740	3,500	63,240
9	Oerlikon . . .	19,014	16,653	—	—	—	19,014	—	19,014
10	Schlieren . . .	74,528	73,906	—	—	—	74,528	—	74,528
11	Schwamendingen	11,347	11,080	—	54	—	11,401	—	11,401
11a	„ Armenhausbaud.	3,078	3,078	—	—	—	3,078	—	3,078
12	Seebach . . .	42,681	40,976	—	—	—	42,681	—	42,681
13	Uetikon . . .	17,623	17,493	—	—	—	17,623	—	17,623
14	Urdorf . . .	29,656	13,620	15,350	—	—	29,656	6,869	22,787
15	Weiningen . .	27,048	26,097	—	—	—	27,048	1,200	25,848
16	Witikon . . .	18,477	18,127	—	—	—	18,477	1,125	17,352
17	Zollikon . . .	36,872	34,837	—	13	—	36,885	—	36,885
	<b>Zürich 1913</b>	<b>2,753,355</b>	<b>2,280,455</b>	<b>393,219</b>	<b>278</b>	<b>—</b>	<b>2,753,633</b>	<b>120,991</b>	<b>2,632,642</b>
	1912	2,717,635	2,292,016	358,383	278	—	2,717,913	113,015	2,604,898
18	Aeugst . . .	16,117	15,558	—	—	—	16,117	1,900	14,217
19	Affoltern . . .	46,024	45,632	—	—	—	46,024	—	46,024
20	Bonstetten . .	13,689	13,290	—	88	—	13,777	—	13,777
21	Hausen . . .	42,952	42,357	—	107	—	43,059	—	43,059
22	Hedingen . . .	21,770	17,207	3,500	14	—	21,784	—	21,784
23	Kappel . . .	19,740	19,675	—	—	—	19,740	—	19,740
24	Knonau . . .	40,722	40,031	—	84	—	40,806	—	40,806
25	Maschwanden	25,146	24,764	—	—	—	25,146	—	25,146
26	Meitnenstetten .	30,757	23,988	6,700	20	—	30,777	—	30,777
27	Obfelden . . .	22,880	22,664	—	—	—	22,880	—	22,880
28	Ottenbach . . .	23,058	19,123	3,500	—	—	23,058	2,163	20,895
29	Rifferswil . . .	20,837	20,360	—	9	—	20,846	—	20,846
30	Stallikon . . .	61,399	57,081	2,600	800	600	62,199	—	62,199
	<b>Affoltern 1913</b>	<b>385,091</b>	<b>361,730</b>	<b>16,300</b>	<b>1,122</b>	<b>600</b>	<b>386,213</b>	<b>4,063</b>	<b>382,150</b>
	1912	370,477	349,134	16,300	1,122	600	371,599	5,829	365,770

der Armen-Gemeinden 1913.

Ordnungsnummer	Stammgut			Deckung des Stammgutes		Passiven, im Berichtsjahre			
	Ein- nahmen	Ausgaben resp. Abschreib- ungen	Bestand Ende des Jahres	(§ 7, Schlusssatz und § 8 der Verordnung)		neu ge- macht	getilgt	Ver- mehr- ung	Ver- min- derung
				Über- schuss	Defizit				
Fr.	Fr.	Fr.	Fr.	Fr.	Fr.	Fr.	Fr.	Fr.	Fr.
1	52,850	—	2,109,816	5,037	—	2,629	—	2,629	—
2	—	—	10,243	439	—	—	—	—	—
3	—	—	28,500	27,513	—	—	—	—	—
4	250	—	44,518	—	1,597	—	—	—	—
5	—	—	17,486	640	—	4,700	3,400	1,300	—
6	640	—	29,372	—	4,814	5,534	5,380	154	—
7	590	—	30,468	373	—	—	—	—	—
8	108	—	71,370	—	8,130	3,500	—	3,500	—
9	1,275	—	17,460	1,554	—	—	—	—	—
10	116	—	59,568	14,960	—	—	950	—	950
11	—	—	12,808	—	1,461	—	—	—	—
11a	—	—	—	—	—	—	—	—	—
12	1,300	—	50,275	—	7,594	—	—	—	—
13	—	—	15,937	1,686	—	—	—	—	—
14	152	10	27,672	—	4,885	4,003	3,860	143	—
15	320	—	28,193	—	2,345	1,200	—	1,200	—
16	—	—	16,946	406	—	—	—	—	—
17	80	—	28,139	8,733	—	—	—	—	—
	57,681	10	2,598,771	61,341	30,826	21,566	13,590	8,926	950
	50,186	—	2,541,100	83,628	23,061	79,181	12,886	69,863	3,568
18	—	—	15,500	—	1,283	—	1,500	—	1,500
19	75	—	40,858	5,166	—	—	185	—	185
20	60	—	15,630	—	1,941	—	—	—	—
21	938	—	37,388	5,564	—	—	478	—	478
22	—	—	19,550	2,220	—	—	—	—	—
23	320	—	18,320	1,420	—	—	—	—	—
24	300	—	39,048	1,674	—	—	—	—	—
25	—	—	22,253	2,893	—	—	—	—	—
26	1,520	—	29,557	1,200	—	—	—	—	—
27	50	—	14,633	8,247	—	—	—	—	—
28	—	—	20,645	250	—	2,610	1,000	1,610	—
29	500	—	20,690	147	—	—	—	—	—
30	350	—	58,789	2,610	—	—	1,213	—	1,213
	4,113	—	352,861	31,391	3,224	2,610	4,376	1,610	3,376
	960	—	348,748	22,152	6,252	6,774	6,101	3,626	2,953

**Aktiven, Passiven und Stammgut**

Tab. 17 (Fortsetzung).

Ordnungsnummer	Armen-Gemeinden	Aktiven					Total aller Aktiven	Pas-siven	Über-schuss der Aktiven (- Passiven)
		Realisierbare			Nicht realisierbare				
		Total	Zins-tragende Kapi-talien	Liegen-schaften	Total	Liegen-schaften			
31	Adliswil . . .	33,678	32,995	—	30	—	33,708	—	33,708
32	Hirzel . . .	32,093	28,400	2,400	5,000	3,600	37,093	1,558	35,535
33	Horgen . . .	197,755	192,248	—	5,503	—	203,258	6,266	196,992
34	Rütien . . .	19,129	18,183	—	—	—	19,129	—	19,129
35	Kilchberg . .	23,487	22,897	—	—	—	23,487	—	23,487
36	Langnau . . .	15,394	15,288	—	—	—	15,394	300	15,094
37	Oberrieden . .	19,155	18,840	—	211	—	19,366	—	19,366
38	Richterswil .	59,194	49,710	—	122,653	104,360	181,847	30,000	151,847
39	Rüschlikon .	29,528	29,063	—	20	—	29,548	—	29,548
40	Schönenberg .	34,988	5,000	21,600	19,612	18,300	54,600	1,000	53,600
41	Thalwil . . .	78,685	77,155	—	462	—	79,147	—	79,147
42	Wädenswil . .	164,869	76,765	65,300	346,700	313,700	511,569	128,100	383,469
	<b>Horgen</b> 1913	707,955	566,544	89,300	500,191	439,960	1,208,146	167,224	1,040,922
	1912	711,409	576,366	89,300	239,908	206,960	951,317	43,767	907,550
43	Erlenbach . .	20,984	19,450	—	—	—	20,984	2,701	18,283
44	Herrliberg . .	41,233	40,683	—	—	—	41,233	3,680	37,553
45	Hombrechlikon .	46,207	25,220	20,370	53,863	35,700	100,070	17,878	82,192
46	Küsnacht . . .	47,116	26,685	—	80,782	66,900	127,898	—	127,898
47	Männedorf . .	94,075	17,080	63,230	104,601	94,600	198,676	44,000	154,676
48	Meilen . . . .	65,245	57,782	6,400	—	—	65,245	2,491	62,754
49	Oetwil . . . .	63,512	62,800	—	30	—	63,542	—	63,542
50	Stäfa . . . . .	95,391	39,953	46,400	151,903	122,600	247,294	—	247,294
51	Uetikon . . . .	40,630	37,830	—	—	—	40,630	3,000	37,630
52	Zumikon . . . .	18,826	18,550	—	17	—	18,843	—	18,843
	<b>Meilen</b> 1913	533,219	346,033	136,400	391,196	319,800	924,415	73,750	850,665
	1912	550,440	352,552	129,980	365,203	292,030	915,643	72,176	843,467
53	Bäretswil . . .	47,474	35,806	10,450	1,200	—	48,674	5,510	43,164
54	Bubikon . . . .	36,245	31,600	4,100	—	—	36,245	4,241	32,004
55	Dürnten . . . .	53,312	52,800	—	—	—	53,312	—	53,312
56	Fiscenthal . .	65,202	60,575	—	56,642	49,100	121,844	6,547	115,297
57	Goßau . . . . .	21,425	20,800	—	160	—	21,585	1,500	20,085
58	Grüningen . .	23,066	23,013	—	—	—	23,066	600	22,466
59	Hinwil . . . . .	24,832	24,300	—	1,750	1,400	26,582	6,092	20,490
60	Rüti . . . . .	26,246	20,067	—	—	—	26,246	—	26,246
61	Seegräben . . .	9,752	9,600	—	58	—	9,810	200	9,610
62	Wald . . . . .	100,908	42,546	20,000	158,000	158,000	258,908	46,000	212,908
63	Wetzikon . . . .	38,227	2,500	30,000	80	—	38,307	16,338	21,969
	<b>Hinwil</b> 1913	446,689	323,607	64,550	217,890	208,500	664,579	87,028	577,551
	1912	465,357	335,130	64,550	212,720	203,500	678,077	103,849	574,228

der Armen-Gemeinden 1913.

Ordnungsnummer	Stammgut			Deckung des Stammgutes		Passiven, im Berichtsjahre			
	Einnahmen	Ausgaben resp. Abschreibungen	Bestand Ende des Jahres	(§ 7, Schlusssatz und § 8 der Verordnung)		neu gemacht	getilgt	Vermehrung	Verminderung
				Überschuss	Defizit				
Fr.	Fr.	Fr.	Fr.	Fr.	Fr.	Fr.	Fr.	Fr.	Fr.
31	50	—	33,201	477	—	—	—	—	—
32	—	—	33,377	—	2,842	1,500	1,500	—	—
33	1,090	—	143,940	47,549	—	—	394	—	394
34	63	—	18,969	160	—	—	—	—	—
35	140	—	20,196	3,291	—	—	249	—	249
36	100	—	18,153	—	3,059	300	300	—	—
37	130	—	17,761	1,394	—	500	500	—	—
38	954	—	55,232	—	26,038	—	—	—	—
39	120	—	30,394	—	866	—	—	—	—
40	10	—	33,923	65	—	—	2,000	—	2,000
41	939	—	70,733	7,952	—	—	—	—	—
42	760	—	165,403	—	128,634	126,100	—	126,100	—
	4,356	—	641,282	60,888	161,439	128,400	4,943	126,100	2,643
	2,316	150	636,926	67,579	36,863	10,909	2,400	8,909	400
43	—	—	20,997	—	2,714	2,183	1,000	1,183	—
44	—	—	43,215	—	5,662	—	1,600	—	1,600
45	1,050	—	33,414	—	5,085	500	1,000	—	500
46	2,480	—	40,722	6,394	—	—	—	—	—
47	257	—	39,544	10,531	—	—	—	—	—
48	262	—	59,589	3,165	—	6,291	3,800	2,491	—
49	—	—	63,001	511	—	—	—	—	—
50	520	—	91,953	3,438	—	—	—	—	—
51	140	—	29,588	8,042	—	—	—	—	—
52	50	—	18,026	800	—	—	—	—	—
	4,759	—	440,049	32,881	13,461	8,974	7,400	3,674	2,100
	6,026	—	435,290	51,232	8,258	16,718	13,513	15,218	12,013
53	—	—	51,987	—	10,023	3,310	2,673	637	—
54	50	—	39,106	—	7,102	8,084	12,531	—	4,447
55	91	—	57,508	—	4,196	—	—	—	—
56	—	—	62,155	—	3,500	1,930	862	1,068	—
57	50	—	21,808	—	1,883	13,000	11,500	1,500	—
58	23	—	22,029	437	—	600	—	600	—
59	1,000	—	24,519	—	5,779	6,446	4,017	2,429	—
60	329	—	21,002	5,244	—	—	—	—	—
61	50	—	9,642	—	90	200	200	—	—
62	350	—	43,341	11,567	—	20,000	41,700	—	21,700
63	258	—	32,736	—	10,847	24,867	21,775	3,092	—
	2,201	—	385,333	17,248	43,420	78,437	95,258	9,326	26,147
	1,084	200	383,632	8,598	30,722	83,846	53,830	34,325	4,309

**Aktiven, Passiven und Stammgut**

Tab. 17 (Fortsetzung).

Ordnungsnummer	Armen-Gemeinden	Aktiven						Pas-siven	Über-schuss der Aktiven (- Passiven)
		Realisierbare			Nicht realisierbare				
		Total	Zins-tragende Kap-talien	Liegen-schaften	Total	Liegen-schaften	Total aller Aktiven		
64	Dübendorf . . .	42,415	34,325	2,400	—	—	42,415	—	42,415
65	Egg . . . . .	41,738	40,573	—	—	—	41,738	4,499	37,239
66	Fällanden . . .	23,720	22,407	—	—	—	23,720	—	23,720
67	Greifensee . . .	10,769	10,256	—	—	—	10,769	—	10,769
68	Maur . . . . .	25,467	25,150	—	—	—	25,467	1,290	24,177
69	Mönchaltorf . .	15,528	13,700	—	—	—	15,528	2,683	12,845
70	Schwerzenbach .	13,300	13,300	—	—	—	13,300	1,437	11,863
71	Uster . . . . .	83,601	75,848	3,827	300	—	83,901	800	83,101
72	Volketswil . . .	24,171	19,583	—	—	—	24,171	4,300	19,871
73	Wangen . . . . .	23,288	22,620	—	87	—	23,375	—	23,375
	<b>Uster</b> 1913	303,997	277,762	6,227	387	—	304,384	15,009	289,375
	1912	310,339	288,275	6,227	387	—	310,726	10,613	300,113
74	Bauma . . . . .	100,242	28,077	57,100	—	—	100,242	100,924	— 682
75	Fehraltorf . . .	24,716	22,619	—	—	—	24,716	—	24,716
76	Hittnau . . . . .	28,566	25,356	1,800	120	—	28,686	1,400	27,286
77	Illnau . . . . .	34,934	32,734	—	5	—	34,939	18,683	16,256
78	Kyburg . . . . .	11,097	7,100	3,500	37	—	11,134	—	11,134
79	Lindau . . . . .	35,861	25,896	10,000	—	—	35,861	11,500	24,361
80	Pfäffikon . . . .	29,218	26,445	—	186	—	29,404	11,124	18,280
81	Russikon . . . . .	19,753	19,700	—	—	—	19,753	8,122	11,631
82	Sternenberg . . .	36,519	36,492	—	—	—	36,519	5,956	30,563
83	Weißlingen . . .	14,036	12,450	—	—	—	14,036	—	14,036
84	Wila . . . . .	33,125	30,780	1,550	—	—	33,125	700	32,425
85	Wildberg . . . . .	14,601	14,042	—	105	—	14,706	—	14,706
	<b>Pfäffikon</b> 1913	382,668	281,191	73,950	453	—	383,121	158,409	224,712
	1912	368,270	273,063	67,500	448	—	368,718	134,625	234,093
86	Altikon . . . . .	45,258	41,213	3,000	20	—	45,278	913	44,365
87	Bertschikon . . .	18,443	17,502	—	4	—	18,447	—	18,447
88	Brütten . . . . .	21,317	15,807	4,484	58	—	21,375	—	21,375
89	Dägerlen . . . . .	19,306	17,578	—	—	—	19,306	3,202	16,104
90	Dättlikon . . . .	11,624	10,691	—	—	—	11,624	—	11,624
91	Dinhard . . . . .	35,464	35,120	—	—	—	35,464	—	35,464
92	Elgg . . . . .	11,358	8,802	—	—	—	11,358	5,788	5,570
93	Ellikon a. d. Th.	11,445	10,714	550	120	—	11,565	—	11,565
94	Elsau . . . . .	33,747	33,309	—	—	—	33,747	—	33,747
95	Hagenbuch . . . .	7,887	7,528	—	—	—	7,887	—	7,887
96	Hettlingen . . . .	12,552	11,153	—	—	—	12,552	—	12,552
97	Hofstetten . . . .	15,445	13,580	—	3	—	15,448	4,100	11,348
98	Neftenbach . . . .	23,132	22,595	—	—	—	23,132	—	23,132
99	Oberwinterthur . .	28,805	25,126	1,400	—	—	28,805	—	28,805
100	Pfungen . . . . .	25,231	24,038	—	—	—	25,231	—	25,231

der Armen-Gemeinden 1913.

Ordnungsnummer	Stammgut			Deckung des Stammgutes		Passiven, im Berichtsjahre			
	Einnahmen	Ausgaben resp. Abschreibungen	Bestand Ende des Jahres	(§ 7, Schlusssatz und § 8 der Verordnung)		neu gemacht	getilgt	Vermehrung	Verminderung
				Überschuss	Defizit				
	Fr.	Fr.	Fr.	Fr.	Fr.	Fr.	Fr.	Fr.	Fr.
64	—	—	35,789	6,626	—	—	—	—	—
65	—	—	49,506	—	12,267	11,552	8,819	2,733	—
66	—	—	24,100	—	380	—	—	—	—
67	—	—	9,910	859	—	300	450	—	150
68	—	—	30,090	—	5,913	1,290	—	1,290	—
69	—	—	16,198	—	3,353	6,733	6,550	183	—
70	—	—	13,429	—	1,566	287	25	262	—
71	150	—	77,485	5,316	—	12,778	15,000	—	2,222
72	40	—	19,336	535	—	4,000	1,700	2,300	—
73	50	—	16,022	7,266	—	—	—	—	—
	240	—	291,865	20,602	23,479	36,940	32,544	6,768	2,372
	1,470	—	291,625	23,282	15,181	15,797	22,235	3,272	9,710
74	100	—	24,273	—	24,955	14,528	12,354	2,174	—
75	40	—	22,508	2,208	—	—	—	—	—
76	—	—	32,380	—	5,214	—	—	—	—
77	—	—	36,656	—	20,405	20,536	15,500	5,036	—
78	500	—	10,470	627	—	—	—	—	—
79	—	—	24,892	—	531	11,500	1,000	10,500	—
80	120	—	28,673	—	10,579	4,289	3,000	1,289	—
81	—	—	18,065	—	6,434	5,979	4,000	1,979	—
82	—	—	39,434	—	8,871	5,956	3,150	2,806	—
83	2,000	—	18,583	—	4,547	800	800	—	—
84	120	—	35,970	—	3,545	—	—	—	—
85	—	—	14,422	179	—	—	—	—	—
	2,880	—	306,326	3,014	85,081	63,588	39,804	23,784	—
	3,570	—	303,446	3,786	73,587	59,760	59,284	9,683	9,207
86	—	—	43,582	763	—	913	1,000	—	87
87	500	—	17,996	447	—	1,790	1,790	—	—
88	—	—	18,919	2,398	—	2,200	2,200	—	—
89	200	—	19,469	—	3,365	3,085	600	2,485	—
90	—	—	12,730	—	1,106	—	—	—	—
91	—	—	33,133	2,331	—	—	—	—	—
92	—	—	8,240	—	2,670	5,788	2,750	3,038	—
93	—	—	13,623	—	2,178	—	—	—	—
94	920	—	33,484	263	—	800	800	—	—
95	—	—	8,050	—	163	—	—	—	—
96	—	—	8,908	3,644	—	—	—	—	—
97	—	—	12,293	—	948	—	—	—	—
98	—	1,500	21,762	1,370	—	—	—	—	—
99	350	—	43,635	—	14,830	—	—	—	—
100	—	9	26,771	—	1,540	—	—	—	—

**Aktiven, Passiven und Stammgut**

Tab. 17 (Fortsetzung).

Ordnungsnummer	Armen-Gemeinden	Aktiven					Total aller Aktiven	Pas-siven	Über-schuss der Aktiven (- Passiven)
		Realisierbare			Nicht realisierbare				
		Total	Zins-tragende Kapi-talien	Liegen-schaften	Total	Liegen-schaften			
		Fr.	Fr.	Fr.	Fr.	Fr.			
101	Rickenbach	17,492	17,453	—	60	—	17,552	—	17,552
102	Schlatt	8,568	8,428	—	—	—	8,568	600	7,968
103	Schottikon	6,318	6,099	—	—	—	6,318	—	6,318
104	Seen	32,966	32,800	—	240	—	33,206	4,296	28,910
105	Seuzach	20,581	13,700	5,500	—	—	20,581	—	20,581
106	Töb	100,753	92,846	7,500	—	—	100,753	7,500	93,253
107	Turbenthal	23,154	22,945	—	—	—	23,154	681	22,473
108	Veltheim	30,500	27,780	—	181	—	30,681	—	30,681
109	Wiesendangen	27,047	26,750	—	—	—	27,047	800	26,247
110	Winterthur	1,371,411	1,318,960	—	328,138	277,200	1,699,549	—	1,699,549
111	Wülflingen	24,400	23,865	—	5,450	5,200	29,850	—	29,850
112	Zell	13,711	13,595	—	4,550	4,550	18,261	3,406	14,855
	Winterthur 1913	1,997,915	1,899,977	22,434	338,824	286,950	2,336,739	31,286	2,305,453
	1912	1,967,663	1,885,854	23,632	336,042	286,950	2,303,705	22,256	2,281,449
113	Andelfingen	47,819	47,597	—	30	—	47,849	2,281	45,568
114	Benken	40,817	40,011	—	4,540	4,500	45,357	—	45,357
115	Berg	35,895	32,694	1,130	—	—	35,895	2,500	33,395
116	Buch	19,481	16,298	2,250	185	—	19,666	850	18,816
117	Dachsen	26,536	24,117	—	170	—	26,706	—	26,706
118	Dorf	19,114	18,186	—	4,508	4,500	23,622	400	23,222
119	Ellikon a. Rh.	5,018	4,400	—	—	—	5,018	—	5,018
120	Feuerthalen	29,355	19,259	9,500	—	—	29,355	3,000	26,355
121	Flaach	15,324	13,311	—	—	—	15,324	—	15,324
122	Flurlingen	18,529	18,353	—	66	—	18,595	—	18,595
123	Henggart	22,494	21,533	—	21	—	22,515	1,100	21,415
124	Laufen-Uhwiesen	41,940	41,187	—	—	—	41,940	—	41,940
125	Marthalen	57,335	54,731	—	100	—	57,435	—	57,435
126	Ossingen	34,806	28,188	3,000	163	—	34,969	768	34,201
127	Rheinau	61,336	60,240	—	227	—	61,563	—	61,563
128	Stammheim, Ober-	12,950	11,726	—	184	—	13,134	—	13,134
129	„ Unter-	13,588	12,333	—	—	—	13,588	—	13,588
130	Thalheim	8,680	7,400	—	200	200	8,880	—	8,880
131	Trüllikon	26,768	25,420	—	167	—	26,935	—	26,935
132	Truttikon	12,574	11,720	—	—	—	12,574	—	12,574
133	Waltalingen	24,926	22,732	—	17	—	24,943	—	24,943
	Andelfingen 1913	575,285	531,436	15,880	10,578	9,200	585,863	10,899	574,964
	1912	560,149	521,911	11,130	13,228	11,850	573,377	13,084	560,293
134	Bachenbülach	13,454	12,664	—	150	—	13,604	1,500	12,104
135	Bassersdorf	18,228	16,641	—	—	—	18,228	—	18,228
136	Bülach	34,179	26,070	7,000	7,000	7,000	41,179	—	41,179
137	Dietlikon	12,989	11,825	—	—	—	12,989	300	12,689
138	Eglisau	35,616	32,010	—	181	—	35,797	102	35,695

der Armen-Gemeinden 1913.

Ordnungsnummer	Stammgut			Deckung des Stammgutes		Passiven, im Berichtsjahre			
	Einnahmen	Ausgaben resp. Abschreibungen	Bestand Ende des Jahres	(§ 7, Schlusssatz und § 8 der Verordnung)		neue gemacht	getilgt	Vermehrung	Verminderung
				Überschuss	Defizit				
Fr.	Fr.	Fr.	Fr.	Fr.	Fr.	Fr.	Fr.	Fr.	
101	—	—	16,978	514	—	—	—	—	—
102	500	—	9,486	—	1,518	—	—	—	—
103	—	—	5,200	1,118	—	—	—	—	—
104	80	—	32,940	—	4,270	4,296	1,829	2,467	—
105	—	—	22,515	—	1,934	—	—	—	—
106	1,048	—	96,408	—	3,155	—	200	—	200
107	50	—	31,785	—	9,312	9,413	9,500	—	87
108	810	—	33,424	—	2,924	—	—	—	—
109	50	—	28,858	—	2,611	1,470	670	800	—
110	10,303	—	1,306,793	64,618	—	—	—	—	—
111	1,009	—	30,887	—	6,487	—	—	—	—
112	80	—	16,107	—	5,802	3,639	3,025	614	—
	15,900	1,509	1,953,976	77,466	64,813	33,394	24,364	9,404	374
	8,312	—	1,939,585	58,964	53,142	18,417	39,110	2,793	23,486
113	—	—	54,400	—	8,862	2,281	1,688	593	—
114	10,000	—	37,449	3,368	—	—	—	—	—
115	—	—	37,880	—	4,485	2,500	—	2,500	—
116	—	—	18,092	539	—	4,770	6,538	—	1,768
117	—	—	26,725	—	189	—	—	—	—
118	—	—	19,458	—	744	—	300	—	300
119	—	—	3,500	1,518	—	—	—	—	—
120	2,700	—	28,355	—	2,000	—	4,000	—	4,000
121	—	—	14,155	1,169	—	—	—	—	—
122	40	—	15,797	2,732	—	—	—	—	—
123	158	—	19,293	2,101	—	1,100	100	1,000	—
124	—	—	40,421	1,519	—	—	—	—	—
125	2,000	—	56,550	785	—	—	—	—	—
126	—	—	32,468	1,570	—	3,040	2,900	140	—
127	400	—	60,741	595	—	—	—	—	—
128	1,000	—	14,303	—	1,353	—	—	—	—
129	—	—	13,694	—	106	—	—	—	—
130	—	—	8,166	514	—	—	350	—	350
131	—	—	24,470	2,298	—	5,600	5,600	—	—
132	—	—	13,700	—	1,126	480	480	—	—
133	—	—	25,479	—	553	—	—	—	—
	16,298	—	565,096	18,708	19,418	19,771	21,956	4,233	6,418
	16,538	—	548,798	18,715	20,448	20,714	25,227	8,230	12,743
134	—	—	12,889	—	935	—	—	—	—
135	—	—	16,877	1,351	—	—	—	—	—
136	165	—	29,539	4,640	—	—	—	—	—
137	300	—	16,084	—	3,395	300	—	300	—
138	—	—	35,850	—	336	102	1,300	—	1,198

**Aktiven, Passiven und Stammgut**

Tab. 17 (Schluß).

Ordnungsnummer	Armen-Gemeinden	Aktiven					Total aller Aktiven	Pas-siven	Über-schuss der Aktiven (- Passiven)
		Realisierbare			Nicht realisierbare				
		Total	Zins-tragende Kapitalien	Liegen-schaften	Total	Liegen-schaften			
		Fr.	Fr.	Fr.	Fr.	Fr.			
139	Embrach, Ober-	14,257	13,500	—	127	—	14,384	—	14,384
140	„ Unter-	42,401	42,138	—	55	—	42,456	291	42,165
141	Freienstein	18,204	16,950	—	—	—	18,204	—	18,204
142	Glattfelden	31,435	29,065	—	2,380	2,200	33,815	1,100	32,715
143	Hochfelden	20,846	19,920	—	—	—	20,846	—	20,846
144	Höri	5,146	4,576	—	—	—	5,146	—	5,146
145	Hüntwangen	9,772	8,950	—	—	—	9,772	1,228	8,544
146	Kloten	42,527	30,695	11,060	—	—	42,527	4,500	38,027
147	Lufingen	12,626	10,649	—	—	—	12,626	—	12,626
148	Nürensdorf	19,459	17,933	—	—	—	19,459	—	19,459
149	Opfikon	21,854	14,036	3,250	—	—	21,854	—	21,854
150	Rafz	41,246	20,504	9,500	42,666	40,700	83,912	200	83,712
151	Rieden	22,388	15,462	6,000	—	—	22,388	4,208	18,180
152	Rorbas	22,627	21,046	—	—	—	22,627	—	22,627
153	Wallisellen	25,575	24,998	—	—	—	25,575	—	25,575
154	Wasterkingen	7,470	6,440	—	—	—	7,470	—	7,470
155	Wil	16,729	14,445	—	330	—	17,059	—	17,059
156	Winkel	9,057	8,137	—	—	—	9,057	2,050	7,007
	<b>Bülach 1913</b>	<b>498,085</b>	<b>418,654</b>	<b>36,810</b>	<b>52,889</b>	<b>49,900</b>	<b>550,974</b>	<b>15,479</b>	<b>535,495</b>
	1912	490,993	415,530	36,810	52,889	49,900	543,882	19,733	524,149
157	Affoltern	46,779	45,177	—	—	—	46,779	—	46,779
158	Bachs	12,452	8,809	—	—	—	12,452	2,653	9,799
159	Boppelsen	10,648	9,936	—	—	—	10,648	—	10,648
160	Buchs	21,649	15,813	4,366	—	—	21,649	—	21,649
161	Dällikon	11,847	10,491	—	—	—	11,847	—	11,847
162	Dänikon	8,063	7,758	—	18	—	8,081	—	8,081
163	Dielsdorf	19,682	18,222	—	—	—	19,682	—	19,682
164	Hüttikon	9,590	8,980	530	—	—	9,590	100	9,490
165	Niederhasli	39,894	37,503	—	252	—	40,146	—	40,146
166	Niederweingen	32,080	24,988	—	—	—	32,080	—	32,080
167	Oberglatt	26,980	24,403	—	10	—	26,990	—	26,990
168	Otelfingen	11,453	10,362	—	—	—	11,453	—	11,453
169	Regensberg	14,290	11,020	658	—	—	14,290	—	14,290
170	Regensdorf	40,173	36,991	—	—	—	40,173	—	40,173
171	Rümlang	34,930	29,985	2,740	300	—	35,230	—	35,230
172	Schöfflisdorf	20,838	19,818	—	385	—	21,223	—	21,223
173	Stadel	30,767	14,564	13,600	—	—	30,767	11,779	18,988
174	Steinmaur	41,259	39,249	—	415	—	41,674	48	41,626
175	Weiach	43,181	36,943	4,700	315	—	43,496	—	43,496
	<b>Dielsdorf 1913</b>	<b>476,555</b>	<b>410,512</b>	<b>26,594</b>	<b>1,695</b>	<b>—</b>	<b>478,250</b>	<b>14,580</b>	<b>463,670</b>
	1912	485,306	418,360	26,594	1,695	—	487,001	14,920	472,081

der Armen-Gemeinden 1913.

Ordnungsnummer	Stammgut			Deckung des Stammgutes		Passiven, im Berichtsjahre			
	Einnahmen	Ausgaben resp. Abschreibungen	Bestand Ende des Jahres	(§ 7, Schlusssatz und § 8 der Verordnung)		neuge-macht	getilgt	Ver-mehrung	Ver-minderung
				Überschuss	Defizit				
Fr.	Fr.	Fr.	Fr.	Fr.	Fr.	Fr.	Fr.	Fr.	Fr.
139	—	—	13,870	387	—	1,400	1,400	—	—
140	—	—	38,389	3,721	—	1,261	970	291	—
141	1,000	—	17,792	412	—	1,950	2,857	—	907
142	—	—	33,358	—	3,023	1,100	1,100	—	—
143	—	—	20,548	298	—	—	—	—	—
144	—	—	5,336	—	190	600	600	—	—
145	14	—	9,082	—	538	300	600	—	300
146	500	—	34,560	3,467	—	—	1,000	—	1,000
147	—	—	10,500	2,126	—	—	—	—	—
148	1,000	—	17,513	1,946	—	—	—	—	—
149	—	—	26,099	—	4,245	—	—	—	—
150	50	—	38,044	3,002	—	—	50	—	50
151	—	—	16,999	1,181	—	508	1,900	—	1,392
152	—	—	11,343	11,284	—	—	—	—	—
153	1,140	—	22,715	2,860	—	—	—	—	—
154	—	—	6,342	1,128	—	—	—	—	—
155	400	—	14,312	2,417	—	—	—	—	—
156	—	—	5,865	1,142	—	2	—	2	—
	4,569	—	453,906	41,362	12,662	7,523	11,777	593	4,847
	2,672	1,137	449,337	34,258	12,335	8,367	12,326	1,300	5,259
157	1,120	—	49,007	—	2,228	—	—	—	—
158	—	—	11,030	—	1,231	3,521	4,700	—	1,179
159	—	—	9,162	1,486	—	—	—	—	—
160	—	—	22,000	—	351	—	—	—	—
161	—	—	11,800	47	—	—	—	—	—
162	—	—	8,644	—	581	400	400	—	—
163	—	—	15,530	4,152	—	—	—	—	—
164	—	—	9,980	—	490	200	100	100	—
165	—	—	38,734	1,160	—	900	900	—	—
166	1,230	—	31,830	250	—	—	—	—	—
167	—	—	22,585	4,395	—	—	—	—	—
168	—	—	8,070	3,383	—	—	—	—	—
169	180	—	13,248	1,042	—	—	—	—	—
170	—	—	28,000	12,173	—	2,850	2,850	—	—
171	40	—	31,880	3,050	—	—	—	—	—
172	—	—	19,095	1,743	—	—	—	—	—
173	—	—	19,918	—	930	1,304	—	1,304	—
174	—	—	39,205	2,006	—	48	613	—	565
175	—	948	42,792	389	—	—	—	—	—
	2,570	948	432,510	35,276	5,811	9,223	9,563	1,404	1,744
	2,031	—	430,888	43,909	4,411	7,173	7,150	613	590

## Steuernachzahlungen für das Armengut 1913.

(§ 147 des Gemeinde-Gesetzes.)

Tab. 18.

Armen-Gemeinden	Fälle	Betrag Fr.	Armen-Gemeinden	Fälle	Betrag Fr.	Armen-Gemeinden	Fälle	Betrag Fr.
Zürich . . . .	79	16,214	Dübendorf . . .	5	4,126	Bachenbülach . .	1	120
Oerlikon . . . .	1	225	Egg . . . . .	1	319	Bassersdorf . . .	1	120
Schlieren . . . .	2	94	Fällanden . . . .	2	380	Dietlikon . . . .	1	45
<b>Zürich</b> 1913	82	16,533	Maur . . . . .	2	407	Embrach, Unter-	3	444
1912	62	14,257	Mönchaltorf . . .	2	119	Freienstein . . .	1	22
Affoltern . . . .	1	75	Uster . . . . .	6	436	Glattfelden . . .	1	232
Bonstetten . . . .	1	50	Volketswil . . . .	1	136	Hochfelden . . .	1	55
Hausen . . . . .	2	1,224	Wangen . . . . .	2	185	Kloten . . . . .	2	154
Maschwanden . . .	1	170	<b>Uster</b> 1913	21	6,108	Nürensdorf . . . .	1	875
Obfelden . . . . .	1	12	1912	12	5,555	Opfikon . . . . .	1	118
Rifferswil . . . .	1	33	Fehraltorf . . . .	2	87	Rafz . . . . .	2	500
<b>Affoltern</b> 1913	7	1,564	Kyburg . . . . .	1	92	Rieden . . . . .	1	107
1912	15	5,108	Pfäffikon . . . .	2	203	<b>Bülach</b> 1913	16	2,792
Adliswil . . . . .	1	324	Russikon . . . . .	6	488	1912	16	4,194
Horgen . . . . .	2	709	Weiblingen . . . .	1	2,500	Bachs . . . . .	1	2
Hütten . . . . .	1	410	<b>Pfäffikon</b> 1913	12	3,370	Buchs . . . . .	1	200
Kilchberg . . . . .	1	21	1912	12	2,383	Niederhasli . . .	2	320
Langnau . . . . .	1	80	Altikon . . . . .	2	196	Oberglatt . . . .	1	302
Richterswil . . . .	2	475	Brütten . . . . .	2	405	Otelfingen . . . .	1	37
Rüschlikon . . . .	3	1,688	Dinhard . . . . .	1	30	Regensberg . . . .	1	43
Schönenberg . . . .	2	702	Elsau . . . . .	1	75	Regensdorf . . . .	1	78
Thalwil . . . . .	2	268	Hagenbuch . . . .	1	90	Stadel . . . . .	1	17
Wädenswil . . . .	6	1,545	Hettlingen . . . .	1	45	Steinmaur . . . .	2	140
<b>Horgen</b> 1913	21	6,222	Hofstetten . . . .	1	294	<b>Dielsdorf</b> 1913	11	1,139
1912	17	3,160	Neftenbach . . . .	2	265	1912	10	4,202
Erlenbach . . . . .	1	30	Oberwinterthur . .	2	867	<b>Rekapitulation.</b>		
Herrliberg . . . .	1	143	Seen . . . . .	1	340	<b>Bezirke.</b>		
Hombrechtikon . . .	3	310	Turbenthal . . . .	1	203	Zürich . . . . .	82	16,533
Küsnacht . . . . .	3	1,135	Veltheim . . . . .	2	99	Affoltern . . . . .	7	1,564
Männedorf . . . . .	4	1,254	Wiesendangen . . .	1	38	Horgen . . . . .	21	6,222
Meilen . . . . .	3	204	Winterthur . . . .	8	3,344	Meilen . . . . .	23	5,761
Oetwil . . . . .	2	157	Wülflingen . . . .	1	272	Hinwil . . . . .	20	5,407
Stäfa . . . . .	5	2,495	<b>Winterthur</b> 1913	27	6,563	Uster . . . . .	21	6,108
Uetikon . . . . .	1	33	1912	38	6,211	Pfäffikon . . . . .	12	3,370
<b>Meilen</b> 1913	23	5,761	Andelfingen . . . .	1	270	Winterthur . . . .	27	6,563
1912	22	23,250	Benken . . . . .	3	231	Andelfingen . . .	13	2,272
Bäretswil . . . . .	5	1,508	Berg a. I. . . . .	1	370	Bülach . . . . .	16	2,792
Bubikon . . . . .	1	330	Flaach . . . . .	1	108	Dielsdorf . . . .	11	1,139
Dürnten . . . . .	2	251	Marthalen . . . . .	2	517	<b>Kanton</b> 1913	253	57,731
Fischenthal . . . .	2	406	Ossingen . . . . .	4	581	1912	239	77,885
Gossau . . . . .	3	823	Trüllikon . . . . .	1	195			
Grünigen . . . . .	2	538	<b>Andelfingen</b> 1913	13	2,272			
Hinwil . . . . .	1	162	1912	11	1,852			
Rüti . . . . .	1	953						
Wald . . . . .	3	436						
<b>Hinwil</b> 1913	20	5,407						
1912	24	7,443						

Legate und Geschenke der Armen-Gemeinden 1913.

Tab. 19.

Armen-Gemeinden	Betrag Fr.	Armen-Gemeinden	Betrag Fr	Armen-Gemeinden	Betrag Fr.
Zürich . . . . .	120	Grünigen . . . . .	23	Freienstein . . . . .	1,000
Höngg . . . . .	20	Hinwil . . . . .	1,000	Kloten . . . . .	500
Oerlikon . . . . .	1,035	Seegräben . . . . .	50	Rafz . . . . .	50
Seebach . . . . .	800	<b>Bez. Hinwil 1913</b>	1,073	Wil . . . . .	400
<b>Bez. Zürich 1913</b>	1,975	1912	83	<b>Bez. Bülach 1913</b>	1,950
1912	12,192			1912	2,130
		<b>Bez. Uster 1913</b>	—	Affoltern . . . . .	1,000
Hausen . . . . .	938	1912	1,200	Niederweningen . .	1,020
Kappel . . . . .	100			Regensberg . . . . .	100
Knonau . . . . .	300	Bauma . . . . .	100	<b>Bez. Dielsdorf 1913</b>	2,120
Mettmensjetten . .	1,520	<b>Bez. Pfäffikon 1913</b>	100	1912	1,200
Rifferswil . . . . .	500	1912	3,000		
<b>Bez. Affoltern 1913</b>	3,358			<b>Rakapitalation.</b>	
1912	59			<b>Bezirke.</b>	
		Bertschikon . . . .	500	Zürich . . . . .	1,975
Hörgen . . . . .	250	Schlatt . . . . .	500	Affoltern . . . . .	3,358
Kilchberg . . . . .	100	Turbenthal . . . . .	50	Horgen . . . . .	360
Schönenberg . . . .	10	Veltheim . . . . .	500	Meilen . . . . .	3,612
<b>Bez. Horgen 1913</b>	360	Winterthur . . . . .	1,000	Hinwil . . . . .	1,073
1912	110	<b>Bez. Winterthur 1913</b>	2,550	Uster . . . . .	—
		1912	800	Pfäffikon . . . . .	100
Hombrechtikon . .	1,000			Winterthur . . . . .	2,550
Küsnacht . . . . .	2,200	Benken . . . . .	10,000	Andelfingen . . . .	13,000
Meilen . . . . .	12	Marthalen . . . . .	2,000	Bülach . . . . .	1,950
Stäfa . . . . .	400	Stammheim, Ober-	1,000	Dielsdorf . . . . .	2,120
<b>Bez. Meilen 1913</b>	3,612	<b>Bez. Andelfingen 1913</b>	13,000	<b>Kanton 1913</b>	<b>30,098</b>
1912	5,020	1912	3,803	1912	29,597

Spezifikation der

Tab. 20.

Ordnungsnummer	Armen-Gemeinden	Zahl der unterstützten Personen 1913						
		Total	nach Altersstufen und Unterstützungsart			nach ihrem Wohnort		
			Un- erwach- sene	Erwachsene		in der Heimat- ge- meinde	in andern Ge- meinden des Kantons	außer- halb des Kantons
				dauernd unter- stützt	vor- über- gehend			
1	Zürich . . . . .	2,478	918	866	694	1,182	1,048	248
2	Aesch . . . . .	13	1	10	2	1	10	2
3	Albisrieden . . . . .	11	1	5	5	2	9	—
4	Altstetten . . . . .	49	13	22	14	5	42	2
5	Birmensdorf . . . . .	63	15	38	10	16	38	9
6	Dietikon, katholisch . . . . .	40	14	18	8	13	22	5
7	„ reformiert . . . . .	26	5	18	3	10	13	3
8	Höngg . . . . .	104	52	31	21	22	76	6
9	Oerlikon . . . . .	29	9	12	8	5	21	3
10	Schlieren . . . . .	33	10	18	5	3	29	1
11	Schwamendingen . . . . .	32	14	12	6	7	24	1
12	Seebach . . . . .	62	23	31	8	11	41	10
13	Uetikon . . . . .	6	5	1	—	2	3	1
14	Urdorf . . . . .	47	11	27	9	11	29	7
15	Weiningen . . . . .	68	18	32	18	11	47	10
16	Witikon . . . . .	22	4	10	8	—	18	4
17	Zollikon . . . . .	64	22	28	14	4	52	8
	<b>Bezirk Zürich 1913</b>	<b>3,147</b>	<b>1,135</b>	<b>1,179</b>	<b>833</b>	<b>1,305</b>	<b>1,522</b>	<b>320</b>
	1912	3,012	1,139	1,103	770	1,309	1,409	294
18	Aeugst . . . . .	49	19	24	6	6	40	3
19	Affoltern . . . . .	82	29	41	12	10	47	25
20	Bonstetten . . . . .	48	11	23	14	10	34	4
21	Hausen . . . . .	67	21	27	19	5	59	3
22	Hedingen . . . . .	75	31	24	20	11	59	5
23	Kappel . . . . .	29	12	16	1	6	21	2
24	Knonau . . . . .	15	5	6	4	—	8	7
25	Maschwanden . . . . .	22	5	15	2	3	15	4
26	Mettmenstetten . . . . .	74	32	26	16	9	63	2
27	Obfelden . . . . .	25	14	7	4	10	9	6
28	Ottenbach . . . . .	61	16	44	1	14	43	4
29	Rifferswil . . . . .	17	2	7	8	2	12	3
30	Stallikon . . . . .	77	35	40	2	9	58	10
	<b>Bezirk Affoltern 1913</b>	<b>641</b>	<b>232</b>	<b>300</b>	<b>109</b>	<b>95</b>	<b>468</b>	<b>78</b>
	1912	646	234	293	119	93	468	85

Armenunterstützungen 1913.

Ordnungsnummer	Betrag der Unterstützungen 1913								
	Unterstützungen			für Personen			Total	Durchschnittlich	
	für Unerwachsene	für Erwachsene		in der Heimatgemeinde	in andern Gemeinden des Kantons	außerhalb des Kantons		per Unterstützten überhaupt	per Unerwachsenen
		dauernd unterstützt	vorübergehend				Fr.		
1	202,466	338,614	197,788	340,771	336,892	61,705	738,868	298,2	220,5
2	180	2,346	23	180	1,919	450	2,549	196,1	180,0
3	404	2,067	378	507	2,342	—	2,849	259,0	404,0
4	2,555	5,729	1,127	1,103	7,773	535	9,411	192,1	196,5
5	2,403	8,927	196	2,867	7,081	1,578	11,526	183,0	160,2
6	2,034	5,682	408	3,290	4,122	712	8,124	203,1	145,3
7	657	4,525	78	1,056	3,439	765	5,260	202,3	131,4
8	8,589	7,862	2,021	2,746	14,929	797	18,472	177,6	165,2
9	2,464	4,421	906	1,748	5,308	735	7,791	268,7	273,8
10	2,027	5,549	299	680	6,945	250	7,875	238,6	202,7
11	2,817	2,857	69	1,309	4,085	349	5,743	179,5	201,2
12	2,961	5,709	298	1,192	6,967	809	8,968	144,6	215,7
13	792	408	—	101	891	208	1,200	200,0	158,4
14	1,872	5,477	322	1,716	5,214	741	7,671	163,2	170,2
15	3,148	7,707	2,891	1,953	10,572	1,221	13,746	202,1	174,9
16	346	1,356	284	—	1,514	472	1,986	90,3	86,5
17	4,317	7,756	1,279	921	11,031	1,400	13,352	208,6	196,2
	240,032	416,992	208,367	362,140	430,524	72,727	865,391	275,1	211,5
	245,872	384,867	178,497	349,651	388,459	71,126	809,236	268,7	215,9
18	4,027	4,858	68	1,107	7,268	578	8,953	182,7	211,9
19	5,156	10,340	673	1,899	10,049	4,221	16,169	197,2	177,8
20	1,372	5,491	1,422	1,265	6,208	812	8,285	172,6	124,7
21	3,444	6,676	3,356	584	12,067	825	13,476	201,1	164,0
22	4,707	5,015	1,935	1,672	9,234	751	11,657	155,4	151,8
23	2,528	2,286	49	1,358	3,475	30	4,863	167,7	210,7
24	850	1,809	220	—	1,589	1,290	2,879	191,9	170,0
25	891	2,759	47	415	2,662	620	3,697	168,0	178,2
26	6,230	5,894	1,203	1,155	12,090	82	13,327	180,1	194,7
27	420	1,818	299	520	1,867	150	2,537	101,5	30,0
28	2,641	9,076	35	3,027	7,284	1,441	11,752	192,7	165,1
29	325	1,741	998	266	2,224	574	3,064	180,2	162,5
30	6,805	6,880	12	1,164	10,812	1,721	13,697	177,9	194,4
	39,396	64,643	10,317	14,432	86,829	13,095	114,356	178,4	169,8
	40,642	59,034	15,751	14,894	86,552	13,981	115,427	178,6	173,7

Tab. 20 (Fortsetzung).

Spezifikation der

Ordnungsnummer	Armen-Gemeinden	Zahl der unterstützten Personen 1913						
		Total	nach Altersstufen und Unterstützungsart			nach ihrem Wohnort		
			Un- erwach- sene	Erwachsene		in der Heimat- ge- meinde	in andern Ge- meinden des Kantons	außer- halb des Kantons
				dauernd unter- stützt	vor- über- gehend			
31	Adliswil . . . . .	57	21	16	20	19	34	4
32	Hirzel . . . . .	53	11	25	17	13	35	5
33	Horgen . . . . .	256	82	119	55	54	183	19
34	Hütten . . . . .	39	7	16	16	3	33	3
35	Kilchberg . . . . .	27	7	19	1	6	20	1
36	Langnau . . . . .	28	3	20	5	5	22	1
37	Oberrieden . . . . .	36	9	23	4	3	31	2
38	Richterswil . . . . .	175	51	98	26	115	50	10
39	Rüschlikon . . . . .	54	8	38	8	5	45	4
40	Schönenberg . . . . .	105	30	36	39	45	54	6
41	Thalwil . . . . .	117	34	40	43	31	80	6
42	Wädenswil . . . . .	327	80	178	69	191	118	18
	<b>Bezirk Horgen 1913</b>	1,274	343	628	303	490	705	79
	1912	1,268	343	617	308	481	693	94
43	Erlenbach . . . . .	38	13	16	9	2	33	3
44	Herrliberg . . . . .	36	10	15	11	6	28	2
45	Hombrechtikon . . . . .	118	40	50	28	44	66	8
46	Küsnacht . . . . .	97	37	50	10	30	58	9
47	Männedorf . . . . .	133	42	82	9	68	60	5
48	Meilen . . . . .	127	30	66	31	25	91	11
49	Oetwil . . . . .	32	4	22	6	4	26	2
50	Stäfa . . . . .	179	47	100	32	104	61	14
51	Uetikon . . . . .	68	11	36	21	13	47	8
52	Zamikon . . . . .	18	5	3	10	7	11	—
	<b>Bezirk Meilen 1913</b>	846	239	440	167	303	481	62
	1912	813	229	422	162	285	459	69
53	Bäretswil . . . . .	174	55	70	49	37	117	20
54	Bubikon . . . . .	51	8	37	6	8	34	9
55	Dürnten . . . . .	74	29	31	14	14	50	10
56	Fiscenthal . . . . .	146	26	74	46	54	72	20
57	Goßau . . . . .	125	28	56	41	19	81	25
58	Grünigen . . . . .	102	13	77	12	6	91	5
59	Hinwil . . . . .	110	43	47	20	12	84	14
60	Rüti . . . . .	59	22	26	11	8	40	11
61	Seegräben . . . . .	23	14	7	2	11	7	5
62	Wald . . . . .	186	64	75	47	87	81	18
63	Wetzikon . . . . .	173	60	60	53	65	102	6
	<b>Bezirk Hinwil 1913</b>	1,223	362	560	301	321	759	143
	1912	1,182	378	534	270	320	733	129

**Armenunterstützungen 1913.**

Ordnungsnummer	Betrag der Unterstützungen 1913								
	Unterstützungen			für Personen			Total	Durchschnittlich	
	für Unerwachsene	für Erwachsene		in der Heimatgemeinde	in andern Gemeinden des Kantons	außerhalb des Kantons		per Unterstützten überhaupt	per Unerwachsenen
		dauernd unterstützt	vorübergehend				Fr.		
31	3,834	5,258	1,995	4,206	5,832	1,049	11,087	194,5	182,6
32	2,556	4,622	1,522	2,183	6,006	511	8,700	164,2	232,4
33	16,098	37,532	3,876	17,515	37,473	2,518	57,506	224,6	196,3
34	2,362	3,432	2,176	2,094	5,418	458	7,970	204,4	337,4
35	2,396	6,007	25	2,027	6,221	180	8,428	312,1	342,3
36	501	4,468	378	614	4,633	100	5,347	191,0	167,0
37	1,619	8,462	428	1,430	8,520	559	10,509	291,9	179,9
38	15,281	21,978	1,422	25,563	11,097	2,021	38,681	221,0	299,6
39	1,137	11,782	611	806	11,775	949	13,530	250,6	142,1
40	4,400	4,680	3,526	3,649	7,836	1,121	12,606	120,1	146,7
41	6,155	13,118	7,985	7,540	17,985	1,733	27,258	233,0	181,0
42	12,524	41,770	4,853	36,089	20,787	2,271	59,147	180,9	156,5
	68,863	163,109	28,797	103,716	143,583	13,470	260,769	204,7	200,8
	65,713	153,103	30,510	95,464	138,896	14,966	249,326	196,6	191,6
43	1,532	3,966	3,195	385	7,827	481	8,693	228,8	117,8
44	2,816	3,871	696	906	5,697	780	7,383	205,1	281,6
45	8,372	10,714	2,294	6,299	13,783	1,298	21,380	181,2	209,3
46	8,611	12,962	577	5,926	14,364	1,860	22,150	228,3	232,7
47	8,560	18,072	304	14,888	11,074	974	26,936	202,5	203,8
48	5,662	20,277	1,941	5,936	20,208	1,736	27,880	219,5	188,7
49	650	6,371	259	1,091	5,909	280	7,280	227,5	162,5
50	10,382	19,486	1,361	16,840	12,413	1,976	31,229	174,5	220,9
51	2,787	11,586	3,257	4,649	11,455	1,526	17,630	259,3	253,4
52	725	744	1,279	1,810	938	—	2,748	152,7	145,0
	50,097	108,049	15,163	58,730	103,668	10,911	173,309	204,9	209,6
	48,195	103,432	16,491	50,465	105,029	12,624	168,118	206,8	210,5
53	9,421	19,017	4,776	7,798	22,038	3,378	33,214	190,9	171,3
54	2,145	11,731	484	2,518	8,673	3,169	14,360	281,6	268,1
55	4,701	8,529	634	2,275	9,626	1,963	13,864	187,4	162,1
56	5,209	10,724	3,279	4,833	11,326	3,053	19,212	131,6	200,3
57	5,007	14,107	5,399	2,944	17,992	3,577	24,513	196,1	178,8
58	2,441	8,517	204	258	10,023	881	11,162	109,4	187,8
59	9,679	12,767	836	2,843	18,353	2,086	23,282	211,7	225,1
60	5,012	8,039	668	1,477	9,623	2,619	13,719	232,5	227,8
61	1,009	2,502	80	1,102	1,889	600	3,591	156,1	72,1
62	15,995	20,201	9,093	23,969	17,410	3,910	45,289	243,5	249,9
63	15,217	18,023	5,588	19,346	18,592	890	38,828	224,4	253,6
	75,886	134,157	31,041	69,863	145,545	26,126	241,034	197,1	209,5
	75,909	125,371	30,218	68,659	136,296	26,543	231,498	195,9	200,8

Tab. 12 (Fortsetzung).

Ordnungsnummer	Armen-Gemeinden	Zahl der unterstützten Personen 1913						
		Total	nach Altersstufen und Unterstützungsart			nach ihrem Wohnort		
			Un- erwach- sene	Erwachsene		in der Heimat- ge- meinde	in andern Ge- meinden des Kantons	außer- halb des Kantons
				dauernd unter- stützt	vor- über- gehend			
64	Dübendorf . . . . .	103	19	56	28	37	57	9
65	Egg . . . . .	107	23	62	22	19	82	6
66	Fällanden . . . . .	24	6	14	4	3	21	—
67	Greifensee . . . . .	30	13	13	4	1	28	1
68	Maur . . . . .	71	18	44	9	13	53	5
69	Mönchaltorf . . . . .	67	22	36	9	13	50	4
70	Schwerzenbach . . . . .	10	1	6	3	—	10	—
71	Uster . . . . .	174	35	119	20	51	93	30
72	Volketswil . . . . .	95	33	51	11	22	70	3
73	Wangen . . . . .	18	5	6	7	—	16	2
	<b>Bezirk Uster 1913</b>	699	175	407	117	159	480	60
	1912	671	175	370	126	153	457	61
74	Bauma . . . . .	126	33	61	32	45	72	9
75	Fehraltorf . . . . .	24	4	13	7	2	19	3
76	Hittnau . . . . .	52	16	24	12	15	32	5
77	Illnau . . . . .	162	54	52	56	45	96	21
78	Kyburg . . . . .	10	2	4	4	—	9	1
79	Lindau . . . . .	46	18	14	14	8	34	4
80	Pfäffikon . . . . .	117	17	78	22	29	70	18
81	Russikon . . . . .	96	18	44	34	15	81	—
82	Sternenberg . . . . .	107	31	44	32	18	77	12
83	Weißlingen . . . . .	61	8	27	26	8	45	8
84	Wila . . . . .	43	12	20	11	3	36	4
85	Wildberg . . . . .	36	14	17	5	5	25	6
	<b>Bezirk Pfäffikon 1913</b>	880	227	398	255	193	596	91
	1912	881	221	444	216	223	556	102
86	Altikon . . . . .	21	5	12	4	4	15	2
87	Bertschikon . . . . .	43	15	24	4	6	30	7
88	Brütten . . . . .	22	3	10	9	1	20	1
89	Dägerlen . . . . .	42	19	12	11	11	25	6
90	Dättlikon . . . . .	21	7	10	4	2	18	1
91	Dinhard . . . . .	19	4	8	7	5	11	3
92	Elgg . . . . .	40	11	12	17	6	24	10
93	Ellikon a. d. Th. . . . .	17	2	12	3	4	9	4
94	Elsau . . . . .	34	17	15	2	1	30	3
95	Hagenbuch . . . . .	38	14	10	14	8	26	4
96	Hettlingen . . . . .	25	10	10	5	3	17	5
97	Hofstetten . . . . .	34	7	11	16	3	24	7
98	Neftenbach . . . . .	54	28	16	10	20	27	7
99	Oberwinterthur . . . . .	184	110	44	30	32	120	32
100	Pfungen . . . . .	25	11	6	8	10	14	1

Armenunterstützungen 1913.

Ordnungsnummer	Betrag der Unterstützungen 1913								
	Unterstützungen			für Personen			Total	Durchschnittlich	
	für Unerwachsene	für Erwachsene		in der Heimatgemeinde	in andern Gemeinden des Kantons	außerhalb des Kantons		per Unterstützten überhaupt	per Un-erwachsenen
		dauernd unterstützt	vorübergehend				Fr.		
64	4,216	15,683	1,160	4,372	15,713	974	21,059	204,5	221,9
65	5,107	15,527	1,391	4,550	16,297	1,178	22,025	205,8	222,0
66	1,052	3,862	113	425	4,602	—	5,027	209,5	175,3
67	1,839	3,014	326	216	4,933	30	5,179	172,6	141,5
68	2,730	10,599	1,956	1,872	12,425	988	15,285	215,3	151,7
69	4,866	6,796	228	2,051	9,144	695	11,890	177,5	221,2
70	19	1,356	105	—	1,480	—	1,480	148,0	19,0
71	8,632	30,677	919	14,719	21,976	3,533	40,228	231,2	246,6
72	5,515	12,903	278	3,929	14,440	327	18,696	196,8	167,1
73	725	1,612	1,157	—	3,254	240	3,494	194,1	145,0
	34,701	102,029	7,633	32,134	104,264	7,965	144,363	206,5	198,3
	34,289	97,230	6,958	31,688	97,718	9,071	138,477	206,4	195,9
74	7,047	13,363	3,560	6,583	15,222	2,165	23,970	190,2	213,5
75	862	3,831	274	468	3,942	557	4,967	207,0	215,5
76	3,027	6,244	978	2,630	6,627	992	10,249	177,9	189,2
77	10,113	15,165	6,299	6,602	20,267	4,708	31,577	194,9	187,3
78	583	1,105	352	—	1,580	460	2,040	204,0	191,5
79	3,697	2,971	2,886	2,064	7,210	280	9,554	207,7	205,4
80	3,795	13,005	2,100	4,541	12,926	1,433	18,900	161,5	223,2
81	2,875	11,040	1,921	2,375	13,461	—	15,836	164,9	159,7
82	5,067	8,650	2,463	2,375	12,842	963	16,180	151,2	163,5
83	1,802	6,520	1,185	1,550	6,547	1,410	9,507	155,9	225,2
84	2,172	5,277	624	563	6,870	640	8,073	187,7	181,0
85	2,208	3,540	223	761	4,685	525	5,971	165,6	157,7
	43,248	90,711	22,865	30,512	112,179	14,133	156,824	178,2	190,5
	39,244	97,895	14,179	30,487	105,518	15,313	151,318	171,8	177,6
86	1,252	2,293	340	682	2,897	306	3,885	185,0	250,4
87	1,843	5,164	399	655	5,804	947	7,406	172,2	122,9
88	466	3,153	1,448	479	4,348	240	5,067	230,3	155,3
89	3,673	2,837	1,832	1,666	6,003	673	8,342	198,6	193,3
90	829	2,152	696	469	2,953	255	3,677	175,1	118,4
91	411	1,720	401	562	1,660	310	2,532	133,3	102,7
92	2,355	3,453	4,000	1,291	6,307	2,210	9,808	245,2	214,1
93	352	2,711	259	565	1,826	931	3,322	195,4	176,0
94	2,934	3,755	28	823	5,544	350	6,717	197,6	172,6
95	2,504	2,775	1,270	835	5,224	490	6,549	172,3	178,9
96	1,917	3,321	257	689	4,298	508	5,495	219,8	191,7
97	1,188	3,043	1,627	648	4,428	782	5,858	172,3	169,7
98	5,087	4,356	1,375	3,734	6,142	942	10,818	200,3	181,7
99	12,383	11,530	1,356	5,072	16,804	3,393	25,269	137,3	112,6
100	2,412	1,630	1,007	1,665	3,046	338	5,049	202,0	219,3

Tab. 20 (Fortsetzung).

Ordnungsnummer	Armen-Gemeinden	Zahl der unterstützten Personen 1913						
		Total	nach Altersstufen und Unterstützungsart			nach ihrem Wohnort		
			Un- erwach- sene	Erwachsene		in der Heimat- ge- meinde	in andern Ge- meinden des Kantons	außer- halb des Kantons
				dauernd unter- stützt	vor- über- gehend			
101	Rickenbach . . . . .	25	8	11	6	6	16	3
102	Schlatt . . . . .	32	11	17	4	5	18	9
103	Schottikon . . . . .	14	—	9	5	—	10	4
104	Seen . . . . .	77	20	30	27	15	42	20
105	Seuzach . . . . .	30	3	19	8	6	19	5
106	Töb . . . . .	89	34	30	25	20	54	15
107	Turbental . . . . .	104	32	48	24	26	53	25
108	Veltheim . . . . .	33	9	19	5	5	26	2
109	Wiesendangen . . . . .	37	2	19	16	3	31	3
110	Winterthur . . . . .	715	173	385	157	393	260	62
111	Wülflingen . . . . .	106	37	48	21	35	59	12
112	Zell . . . . .	37	8	29	—	10	23	4
	<b>Bezirk Winterthur 1913</b>	1,918	600	876	442	640	1,021	257
	1912	1,866	612	839	415	642	980	244
113	Andelfingen . . . . .	132	45	45	42	34	81	17
114	Benken . . . . .	17	5	8	4	6	6	5
115	Berg . . . . .	33	8	22	3	6	23	4
116	Buch . . . . .	39	16	19	4	12	22	5
117	Dachsen . . . . .	21	5	14	2	4	15	2
118	Dorf . . . . .	8	4	3	1	2	3	3
119	Ellikon a. Rh. . . . .	4	1	3	—	—	4	—
120	Feuerthalen . . . . .	19	10	8	1	—	13	6
121	Flaach . . . . .	58	8	38	12	15	36	7
122	Flurlingen . . . . .	16	4	6	6	8	5	3
123	Henggart . . . . .	6	2	3	1	2	4	—
124	Laufen-Uhwiesen . . . . .	29	6	13	10	6	20	3
125	Marthalen . . . . .	56	29	17	10	29	22	5
126	Ossingen . . . . .	52	13	21	18	16	30	6
127	Rheinau . . . . .	32	6	10	16	10	13	9
128	Stammheim, Ober- . . . . .	33	8	12	13	7	20	6
129	„ Unter- . . . . .	19	2	16	1	4	12	3
130	Thalheim . . . . .	18	3	10	5	4	10	4
131	Trüllikon . . . . .	50	10	24	16	11	33	6
132	Truttikon . . . . .	18	7	6	5	5	12	1
133	Waltalingen . . . . .	36	6	19	11	10	22	4
	<b>Bezirk Andelfingen 1913</b>	696	198	317	181	191	406	99
	1912	696	196	315	185	178	408	110
134	Bachenbülach . . . . .	46	19	17	10	13	27	6
135	Bassersdorf . . . . .	28	6	13	9	3	21	4
136	Bülach . . . . .	73	9	50	14	33	39	1
137	Dietlikon . . . . .	20	6	11	3	7	9	4
138	Eglisau . . . . .	35	6	22	7	12	16	7

### Armenunterstützungen 1913.

Ordnungsnummer	Betrag der Unterstützungen 1913								
	Unterstützungen			für Personen			Total	Durchschnittlich	
	für Unerwachsene	für Erwachsene		in der Heimatgemeinde	in andern Gemeinden des Kantons	außerhalb des Kantons		per Unterstützten überhaupt	per Unerwachsenen
		dauernd unterstützt	vorübergehend				Fr.		
101	776	2,490	946	803	3,130	279	4,212	168,5	97,0
102	2,290	3,424	73	1,367	3,146	1,274	5,787	180,8	208,2
103	—	2,279	329	—	2,013	595	2,608	186,3	—
104	4,746	9,438	2,012	4,120	8,263	3,813	16,196	210,3	237,3
105	928	5,111	342	979	5,083	319	6,381	212,7	309,3
106	7,336	9,091	4,846	7,133	11,845	2,795	21,773	244,6	230,5
107	4,420	10,588	1,462	3,500	10,509	2,461	16,470	158,4	138,1
108	2,846	5,955	167	2,201	5,549	1,218	8,968	271,8	316,2
109	260	4,136	1,535	584	4,897	450	5,931	160,3	130,0
110	59,652	135,969	12,496	131,151	63,322	13,644	208,117	291,1	344,8
111	8,979	11,394	2,294	6,928	14,248	1,491	22,667	213,8	242,7
112	2,262	6,657	—	2,548	5,698	673	8,919	241,1	282,7
	134,601	260,425	42,797	181,149	214,987	41,687	437,823	227,2	224,3
	129,016	232,071	43,473	162,614	204,718	37,228	404,560	216,8	210,8
113	6,020	10,110	7,705	4,366	16,922	2,547	23,835	180,6	133,8
114	1,238	1,885	455	1,560	1,327	691	3,578	210,5	247,6
115	1,248	5,297	182	962	5,005	760	6,727	203,8	156,0
116	1,596	4,917	256	1,071	4,470	1,228	6,769	173,6	99,7
117	776	4,328	70	1,169	3,245	760	5,174	246,4	155,2
118	536	463	200	393	326	480	1,199	149,9	134,0
119	100	401	—	—	501	—	501	125,2	100,0
120	2,017	2,141	10	—	3,139	1,029	4,168	219,4	201,7
121	1,021	6,451	1,239	2,196	5,311	1,204	8,711	150,2	127,6
122	995	1,656	357	1,132	1,287	589	3,008	188,0	248,7
123	590	1,352	295	674	1,563	—	2,237	372,8	295,0
124	1,264	3,024	339	762	3,658	207	4,627	159,6	210,7
125	4,186	4,366	796	4,307	4,275	766	9,348	166,9	144,3
126	2,101	5,109	1,561	2,320	5,386	1,065	8,771	168,7	161,6
127	1,209	1,890	2,934	1,595	2,506	1,932	6,033	188,5	201,5
128	1,109	3,143	980	1,714	2,727	791	5,232	158,5	138,6
129	558	4,211	25	664	3,330	800	4,794	252,3	279,0
130	102	2,205	435	385	2,187	170	2,742	152,3	34,0
131	1,547	5,650	1,487	2,396	5,725	563	8,684	173,7	154,7
132	1,058	1,150	916	582	2,342	200	3,124	173,7	151,1
133	720	5,210	1,466	2,523	4,393	480	7,396	205,4	120,0
	29,991	74,959	21,708	30,771	79,625	16,262	126,658	182,0	151,5
	27,223	73,833	25,024	29,007	79,558	17,515	126,080	181,2	138,9
134	3,192	3,688	1,507	2,205	5,808	374	8,387	182,3	168,0
135	1,323	3,644	480	476	4,598	373	5,447	194,5	220,5
136	1,640	10,044	1,388	5,649	7,358	65	13,072	179,1	182,2
137	976	3,870	59	2,632	1,772	501	4,905	245,2	162,7
138	591	6,261	651	2,364	3,722	1,417	7,503	214,4	98,5

Tab. 20 (Schluß).

Ordnungsnummer	Armen-Gemeinden	Zahl der unterstützten Personen 1913						
		Total	nach Altersstufen und Unterstützungsart			nach ihrem Wohnort		
			Un- erwach- sene	Erwachsene		in der Heimat- ge- meinde	in andern Ge- meinden des Kantons	außer- halb des Kantons
				dauernd unter- stützt	vor- über- gehend			
139	Embrach, Ober- . . . . .	52	20	18	14	12	18	22
140	„ Unter- . . . . .	96	41	34	21	13	72	11
141	Freienstein . . . . .	42	12	15	15	7	26	9
142	Glattfelden . . . . .	48	22	26	—	21	26	1
143	Hochfelden . . . . .	32	14	11	7	—	29	3
144	Höri . . . . .	28	11	10	7	7	17	4
145	Hüntwangen . . . . .	35	9	18	8	10	21	4
146	Kloten . . . . .	58	17	31	10	20	32	6
147	Lufingen . . . . .	18	7	7	4	5	10	3
148	Nürensdorf . . . . .	43	14	23	6	7	31	5
149	Opfikon . . . . .	39	16	17	6	7	28	4
150	Rafz . . . . .	76	25	38	13	40	32	4
151	Rieden . . . . .	9	1	3	5	1	7	1
152	Rorbas . . . . .	33	8	20	5	11	22	—
153	Wallisellen . . . . .	26	4	9	13	3	22	1
154	Wasterkingen . . . . .	30	19	8	3	4	24	2
155	Wil . . . . .	42	12	14	16	19	21	2
156	Winkel . . . . .	24	6	10	8	5	17	2
	<b>Bezirk Bülach 1913</b>	<b>933</b>	<b>304</b>	<b>425</b>	<b>204</b>	<b>260</b>	<b>567</b>	<b>106</b>
	1912	884	304	417	163	268	526	90
157	Affoltern . . . . .	43	15	23	5	9	29	5
158	Bachs . . . . .	34	3	19	12	13	20	1
159	Boppelsen . . . . .	18	1	14	3	4	13	1
160	Buchs . . . . .	18	3	14	1	3	13	2
161	Dällikon . . . . .	15	6	7	2	8	6	1
162	Dänikon . . . . .	25	8	17	—	10	12	3
163	Dielsdorf . . . . .	44	20	18	6	17	23	4
164	Hüttikon . . . . .	8	1	4	3	—	8	—
165	Niederhasli . . . . .	104	54	40	10	30	62	12
166	Niederweningen . . . . .	62	23	25	14	21	35	6
167	Oberglatt . . . . .	47	16	16	15	5	40	2
168	Oteltingen . . . . .	12	3	6	3	2	8	2
169	Regensberg . . . . .	9	3	2	4	1	6	2
170	Regensdorf . . . . .	52	18	21	13	13	32	7
171	Rümlang . . . . .	72	24	29	19	19	47	6
172	Schöfflisdorf . . . . .	59	29	17	13	26	33	—
173	Stadel . . . . .	95	30	48	17	36	56	3
174	Steinmaur . . . . .	94	35	40	19	25	66	3
175	Weiach . . . . .	72	14	32	26	38	33	1
	<b>Bezirk Dielsdorf 1913</b>	<b>883</b>	<b>306</b>	<b>392</b>	<b>185</b>	<b>280</b>	<b>542</b>	<b>61</b>
	1912	872	294	407	171	291	515	66

**Armenunterstützungen 1913.**

Ordnungsnummer	Betrag der Unterstützungen 1913								
	Unterstützungen			für Personen			Total	Durchschnittlich	
	für Unerwachsene	für Erwachsene		in der Heimatgemeinde	in andern Gemeinden des Kantons	außerhalb des Kantons		per Unterstützten überhaupt	per Unerwachsenen
		dauernd unterstützt	vorübergehend				Fr.		
139	2,778	4,041	447	1,879	4,359	1,028	7,266	139,7	138,9
140	6,262	7,827	847	2,239	11,044	1,653	14,936	155,6	152,7
141	1,612	3,043	656	941	3,269	1,101	5,311	126,5	134,3
142	4,973	5,116	—	3,721	6,188	180	10,089	200,2	226,0
143	1,505	2,497	599	—	4,460	141	4,601	143,8	107,5
144	1,613	2,313	227	1,082	2,141	930	4,153	148,3	146,6
145	1,241	3,808	287	2,004	2,981	351	5,336	152,5	137,9
146	3,547	8,777	504	5,100	6,811	917	12,828	221,2	208,6
147	2,204	1,655	274	1,014	2,733	386	4,133	229,6	314,9
148	2,188	5,436	275	1,160	5,999	740	7,899	183,7	156,3
149	2,770	2,916	683	1,413	4,082	874	6,369	163,3	173,1
150	3,257	5,401	935	4,450	4,837	306	9,593	126,2	130,3
151	240	864	565	30	1,399	240	1,669	185,4	240,0
152	1,971	4,834	223	1,734	5,294	—	7,028	213,0	246,4
153	1,001	2,314	829	721	3,183	240	4,144	159,4	250,2
154	3,359	1,446	343	633	4,201	314	5,148	171,6	176,8
155	1,114	3,275	1,457	2,070	3,670	106	5,846	139,2	92,8
156	929	1,923	1,092	1,463	2,100	381	3,944	164,3	154,3
	50,286	94,993	14,328	44,980	102,009	12,618	159,607	171,1	165,4
	47,309	96,891	14,034	47,051	97,595	13,588	158,234	178,9	155,6
157	2,306	4,920	316	1,724	5,424	394	7,542	175,4	153,7
158	320	5,476	1,763	1,997	5,262	300	7,559	222,3	106,7
159	27	3,819	309	824	3,270	61	4,155	230,8	27,0
160	257	3,835	4	570	3,402	124	4,096	227,6	85,7
161	1,060	1,859	137	1,082	1,717	257	3,056	203,7	176,7
162	1,538	3,983	—	2,047	2,993	481	5,521	220,8	192,2
163	2,915	4,499	312	3,492	3,708	526	7,726	175,6	145,7
164	100	891	278	—	1,269	—	1,269	158,6	100,0
165	6,622	9,027	511	5,056	8,603	2,501	16,160	155,4	122,6
166	2,967	6,211	713	3,157	5,467	1,267	9,891	159,5	129,0
167	2,128	4,436	1,673	638	7,393	206	8,237	175,3	133,0
168	965	1,254	95	217	1,817	280	2,314	192,8	321,7
169	748	591	971	48	1,681	581	2,310	256,7	249,3
170	2,343	4,521	1,173	1,858	5,206	973	8,037	154,6	130,2
171	3,940	6,941	799	3,619	7,237	824	11,680	162,2	164,2
172	4,081	3,836	1,719	4,206	5,430	—	9,636	163,3	140,7
173	4,557	12,009	817	7,080	9,924	379	17,383	183,0	151,9
174	4,492	7,629	1,596	2,790	10,444	483	13,717	145,9	128,3
175	2,224	7,445	244	4,003	5,730	180	9,913	137,7	158,9
	43,590	93,182	13,430	44,408	95,977	9,817	150,202	170,1	142,5
	43,209	93,431	11,731	46,594	91,727	10,050	148,371	170,2	146,9

## VI. Finanzen der

### Einnahmen und Ausgaben

Tab. 21.

Ordnungsnummer	Schul-Gemeinden	Steuerfaktoren, wofür solche für er- hobene Steuern benutzt wurden			Steuerquote  ‰	Korrent-Einnahmen				
		Steuer- kapital Tausende Fr.	Steuer- pflichtige			Total	Steuern (inkl. Nachzahl- ungen) Fr.	Zinse von Kapi- talien Fr.	Ertrag der Liegen- schaften Fr.	Staats- beiträge Fr.
			Haus- halt- ungen	Män- ner						
1	Zürich, ordentlicher Verkehr*	—	—	—	—	1,813,091	—	—	—	1,639,710
1a	„ außerordentl. „	—	—	—	—	147,339	—	—	4,316	143,023
2	Aesch . . . . .	301	54	79	3,50	2,284	1,518	182	45	534
3	Albisrieden † . . . . .	—	—	—	—	3,698	—	—	—	3,698
4	Altstetten † . . . . .	—	—	—	—	104,501	—	—	—	104,096
5	Birmensdorf . . . . .	1,252	236	316	4	10,698	7,217	485	—	2,278
6	Dietikon . . . . .	5,342	998	1,309	6,50	71,491	49,901	1,105	3,800	14,009
7	Engstringen, Ober-	671	110	163	4	5,694	3,934	60	20	1,594
8	„ Unter-	1,509	74	108	1	2,569	1,692	343	65	469
9	Höngg . . . . .	8,184	886	1,029	5,20	65,913	50,835	368	2,469	7,797
10	Oerlikon . . . . .	17,866	1,333	1,815	4,05	102,674	85,714	1	6,120	10,587
11	Oetwil-Geroldswil . . . . .	461	72	106	4	3,638	2,558	64	—	988
12	Schlieren . . . . .	6,624	586	868	4	43,183	32,649	149	2,900	4,363
13	Schwamendingen . . . . .	1,613	286	394	4,50	14,993	10,321	830	40	3,193
14	Seebach † . . . . .	—	—	—	—	7,710	—	—	—	7,611
15	Utikon . . . . .	461	61	98	2	2,453	1,454	468	30	580
16	Urdorf . . . . .	921	192	252	5	9,800	6,826	395	25	2,134
17	Weiningen . . . . .	874	132	179	4	6,330	4,742	223	194	1,098
18	Witikon . . . . .	1,033	93	127	4,50	6,615	5,639	292	—	566
19	Zollikon . . . . .	14,753	595	732	2,55	63,000	41,183	1,391	1,120	18,990
	<b>Bezirk Zürich 1913</b>	61,865	5,708	7,575		2,487,674	306,183	6,356	21,144	1,967,318
	1912	61,283	6,613	8,262		2,295,636	368,720	8,875	16,260	1,730,815
20	Aengst . . . . .	424	65	81	1,50	1,693	855	206	140	492
21	Aengsterthal . . . . .	244	56	62	3	2,089	1,085	74	294	593
22	Affoltern . . . . .	3,640	567	680	4,50	32,538	22,158	946	420	5,105
23	Zwillikon . . . . .	725	119	136	3	5,176	2,943	—	16	1,768
24	Bonstetten . . . . .	830	151	189	2,90	5,255	3,407	517	—	1,164
25	Hausen . . . . .	3,263	247	280	1,80	9,873	7,623	606	20	876
26	Ebertswil . . . . .	809	98	132	1,25	2,867	1,425	438	—	625
27	Hedingen . . . . .	1,683	210	260	3,90	11,716	9,272	610	160	1,625
28	Kappel . . . . .	327	33	55	2,50	1,963	1,037	265	50	436
29	Uerzlikon . . . . .	689	76	87	1	1,674	852	245	—	492
30	Knonau . . . . .	1,284	123	180	0,80	2,899	1,313	1,032	86	465
31	Maschwanden . . . . .	1,085	107	133	2,30	4,523	3,461	487	—	477
32	Mettmenstetten . . . . .	2,744	202	226	1,30	5,841	4,124	615	70	1,000
33	Dachelsen . . . . .	398	41	60	2,30	1,946	1,150	300	40	409

\* Die Zahlen betreffend die Stadt Zürich beziehen sich auf das Primar- und Sekundarschulwesen. Sie bilden einen Bestandteil der Rechnung über das städtische Gemeindegut, aus der sie ausgezogen sind (vergl. Anmerkung Seite 2).

† Die Zahlen betreffend die Gemeinden Albisrieden, Altstetten und Seebach bilden einen Bestandteil der Rechnung über das politische Gemeindegut, aus der sie gezogen sind (vergl. Anmerkung Seite 2).

## Primarschul-Gemeinden.

der Primarschul-Gemeinden 1913.

Schul-Gemeinden	Korrent-Ausgaben						Überschuss der	
	Total	Besoldungen, allgemeine Verwaltung	Zinse von Passiven	Erstellung und Unterhalt von Gebäuden u. Liegenschaften	Lehrmittel und Schreibmaterialien	Reinigung und Heizung der Schullokale	Einnahmen	Ausgaben
Zürich, ordentlicher Verkehr	5,745,187	3,953,320 <sup>1</sup>	—	358,097	292,061	351,805	—	3,932,096 <sup>2</sup>
„ außerordentl. „	1,466,322	—	—	1,466,322	—	—	—	1,318,983 <sup>3</sup>
Aesch . . . . .	1,750	1,094	85	29	123	242	534	—
Albisrieden . . . . .	16,434	11,270	—	385	1,421	2,483	—	12,736
Altstetten . . . . .	69,009	44,656	—	5,006	4,575	7,696	35,492	—
Birmensdorf . . . . .	9,128	5,131	739	605	598	1,198	1,570	—
Dietikon . . . . .	62,977	25,565	12,308	2,603	4,534	4,995	8,514	—
Engstringen, Ober-	6,401	3,196	128	472	894	611	—	707
„ Unter-	2,679	1,095	—	359	177	303	—	110
Höngg . . . . .	75,256	24,898	13,652	19,702	1,927	10,251	—	9,343
Oerlikon . . . . .	93,066	43,550	19,964	6,115	4,954	11,699	9,608	—
Oetwil-Geroldswil . . . . .	8,974	2,163	577	5,010	525	446	—	5,336
Schlieren . . . . .	46,134	21,497	3,442	7,718	2,793	2,524	—	2,951
Schwamendingen . . . . .	17,627	7,895	29	4,144	1,547	1,519	—	2,634
Seebach . . . . .	41,201	27,324	—	—	2,910	6,764	—	33,491
Utikon . . . . .	2,031	920	61	136	140	554	422	—
Urdorf . . . . .	11,027	399	1,077	1,927	1,110	1,295	—	1,227
Weiningen . . . . .	9,250	3,113	—	4,213	506	885	—	2,920
Witikon . . . . .	5,242	1,299	445	1,046	215	517	1,373	—
Zollikon . . . . .	44,944	18,791	4,441	15,044	2,282	2,240	18,056	—
<b>Bezirk Zürich 1913</b>	<b>7,734,639</b>	<b>4,197,176</b>	<b>56,948</b>	<b>1,898,933</b>	<b>323,292</b>	<b>408,027</b>	<b>75,569</b>	<b>5,322,534</b>
1912	7,562,603	4,024,653	63,639	1,948,292	320,940	387,320	36,336	5,303,303
Aegst . . . . .	1,975	1,033	—	303	335	204	—	282
Aegsterthal . . . . .	2,126	943	215	389	286	198	—	37
Affoltern . . . . .	69,180	14,077	2,146	43,795	2,220	3,160	—	36,642
Zwillikon . . . . .	4,270	2,345	169	211	535	731	906	—
Bonstetten . . . . .	7,403	2,070	—	3,967	502	567	—	2,148
Hausen . . . . .	5,992	2,678	—	94	956	623	3,881	—
Ebertswil . . . . .	2,471	1,416	—	107	390	273	396	—
Hedingen . . . . .	12,750	4,432	—	6,078	987	699	—	1,034
Kappel . . . . .	2,046	949	72	72	68	243	—	83
Uerzlikon . . . . .	2,027	1,119	—	176	262	329	—	353
Knonau . . . . .	3,157	1,549	16	345	420	390	—	258
Maschwanden . . . . .	9,681	1,290	—	7,232	489	552	—	5,158
Mettmenstetten . . . . .	6,118	3,265	176	730	463	581	—	277
Dachelsen . . . . .	2,193	1,118	65	286	116	167	—	247

<sup>1</sup> Total der Lehrbesoldungen mit Inbegriff des staatlichen Anteils von  $\frac{2}{3}$  der Besoldungen, welcher in Zürich und Winterthur den Gemeinden als Beitrag verabreicht, den Lehrern der übrigen Gemeinden aber mit Umgehung der Verwaltung direkt ausgerichtet wird.

<sup>2</sup> Vergl. Anmerkung 1, Seite 3.

<sup>3</sup> „ „ „ 2, „ 3.

**Einnahmen und Ausgaben**

Tab. 21 (Fortsetzung).

Ordnungsnummer	Schul-Gemeinden	Steuerfaktoren, wofür solche für er- höbete Steuern benutzt wurden			Steuerquote  ‰	Korrent-Einnahmen				
		Steuer- kapital Tausende	Steuer- pflichtige			Total	Steuern (inkl. Nachzahl- ungen)	Zinse von Kapi- talien	Ertrag der Liegen- schaften	Staats- beiträge
			Haus- halt- ungen	Män- ner						
		Fr.				Fr.	Fr.	Fr.	Fr.	Fr.
34	Hefferswil . . . . .	116	28	40	3,30	1,474	668	368	—	382
35	Roßau . . . . .	260	44	59	1,80	1,486	653	341	50	426
36	Obfelden . . . . .	4,279	321	342	2,50	15,732	12,594	934	58	1,841
37	Ottenbach . . . . .	1,864	235	262	3	9,938	7,083	628	106	1,759
38	Rifferswil . . . . .	1,850	121	136	1,50	4,707	3,158	306	180	763
39	Stallikon . . . . .	390	62	96	1,90	2,800	1,041	301	50	851
40	Buchenegg-Dägerst	195	40	65	3,40	2,062	1,021	297	—	637
41	Wettswil . . . . .	604	66	93	1,80	3,660	1,372	307	—	1,065
	<b>Bezirk Affoltern 1913</b>	27,703	3,012	3,654		131,912	88,295	9,823	1,740	23,251
	1912	25,900	2,956	3,575		122,884	86,827	9,708	3,089	18,719
42	Adliswil . . . . .	5,788	1,144	1,166	4	43,991	33,334	678	60	8,249
43	Hirzel-Höhe . . . . .	545	85	102	4	4,794	2,930	440	—	1,191
44	„ Kirche . . . . .	865	80	95	1,50	2,587	1,559	513	—	475
45	Spitzen . . . . .	356	41	58	1,50	1,676	683	438	30	504
46	Horgen . . . . .	20,558	1,642	1,978	3,40	98,239	84,736	4,084	2,330	3,326
47	Hütten . . . . .	1,174	105	152	3	6,402	4,293	486	457	1,101
48	Kilchberg . . . . .	23,790	671	753	1,90	52,523	48,419	939	940	771
49	Langnau . . . . .	2,178	346	449	4,70	18,249	13,973	454	—	3,240
50	Oberrieden . . . . .	10,828	293	351	1,70	24,615	19,521	1,006	3,043	653
51	Richterswil . . . . .	14,250	1,070	1,154	3,15	60,787	53,236	3,348	340	2,591
52	Rüschlikon . . . . .	11,671	493	584	2,80	46,332	38,977	1,337	1,216	1,582
53	Schönenberg,Kirche	892	162	227	2,20	5,291	2,803	639	285	1,146
54	„ Mittelberg	544	58	80	2,20	3,423	2,422	311	145	517
55	Thalwil . . . . .	22,932	1,700	1,994	3,05	87,616	80,840	2,139	1,970	1,600
56	Wädenswil . . . . .	23,814	1,522	1,743	3,90	115,869	106,347	2,998	130	3,442
57	Langrütli . . . . .	969	106	147	3,50	5,782	4,223	653	—	882
58	Ort . . . . .	4,128	145	178	2,90	14,745	12,988	700	—	890
59	Stocken . . . . .	1,689	97	144	4	9,229	7,715	523	—	991
	<b>Bezirk Horgen 1913</b>	146,971	9,760	11,355		602,150	518,999	21,686	10,946	33,151
	1912	137,349	9,648	12,537		632,816	499,251	20,191	10,352	89,910
60	Erlenbach . . . . .	5,639	332	409	3,80	68,701	24,513	523	450	1,625
61	Herrliberg . . . . .	4,489	240	310	2	12,346	10,079	709	—	1,491
62	Hombrechtikon . . . . .	2,725	336	407	2,30	11,408	8,035	725	—	2,618
63	Feldbach . . . . .	3,386	114	145	2,25	12,424	8,204	687	—	1,040
64	Uetzikon . . . . .	201	44	54	3	2,283	897	370	—	516
65	Küsnacht . . . . .	20,940	869	1,052	2,80	71,939	65,513	1,908	840	1,787
66	Limberg . . . . .	324	58	92	2,80	2,494	1,329	468	15	565
67	Männedorf . . . . .	13,925	696	783	2,17	41,659	35,436	1,779	1,220	1,302
68	Meilen, Dorf . . . . .	6,138	373	469	3	25,356	20,938	1,400	750	2,176
69	„ Berg . . . . .	382	47	66	2,50	2,832	1,240	536	—	526
70	„ Feld . . . . .	2,593	139	166	2,20	8,412	6,453	688	—	1,251
71	„ Ober . . . . .	2,433	181	233	1,80	6,716	5,125	546	—	973

der Primarschul-Gemeinden 1913.

Schul-Gemeinden	Korrent-Ausgaben						Überschuss der	
	Total	Besoldungen, allgem. Verwaltung	Zinse von Passiven	Erstellung und Unterhalt von Gebäuden u. Liegen-schaften	Lehr-mittel und Schreib-ma-terialien	Reini-gung und Heizung der Schul-lokale	Ein-nahmen	Aus-gaben
Hefferswil . . . . .	1,383	820	—	25	149	188	91	—
Roßau . . . . .	1,561	1,018	—	22	137	183	—	75
Obfelden . . . . .	14,157	7,029	508	2,026	1,649	1,909	1,575	—
Ottenbach . . . . .	8,441	5,059	—	753	1,064	1,250	1,497	—
Rifferswil . . . . .	5,905	1,940	—	294	487	988	—	1,198
Stallikon . . . . .	2,832	1,255	42	163	405	262	—	32
Buchenegg-Dägerst	2,330	1,119	—	22	463	255	—	268
Wettswil . . . . .	4,684	2,080	431	675	463	498	—	1,024
<b>Bezirk Affoltern</b> 1913	172,682	58,604	3,840	67,765	12,846	14,250	8,346	49,116
1912	109,953	57,418	3,766	12,311	11,934	13,743	15,324	2,398
Adliswil . . . . .	39,304	25,970	1,646	1,894	3,203	1,739	4,687	—
Hirzel-Höhe . . . . .	3,985	2,270	298	32	470	657	809	—
„ Kirche . . . . .	2,214	1,001	—	302	324	455	373	—
Spitzen . . . . .	1,530	1,046	—	38	210	214	146	—
Horgen . . . . .	86,127	52,205	5,322	5,622	6,505	11,641	12,112	—
Hütten . . . . .	5,630	3,007	419	88	671	657	772	—
Kilchberg . . . . .	48,868	22,449	760	2,965	3,563	6,511	3,655	—
Langnau . . . . .	15,227	7,671	179	2,337	1,769	2,219	3,022	—
Oberrieden . . . . .	17,401	8,326	739	4,056	813	2,331	7,214	—
Richterswil . . . . .	58,412	26,575	—	16,744	3,401	5,641	2,375	—
Rüschlikon . . . . .	37,301	8,646	15,766	2,424	1,320	4,917	9,031	—
Schönenberg Kirche	5,213	2,465	117	336	702	746	78	—
„ Mittelberg	1,840	1,000	23	36	306	323	1,583	—
Thalwil . . . . .	78,177	49,957	3,632	2,279	5,372	10,071	9,439	—
Wädenswil . . . . .	100,028	50,822	20,483	4,876	5,836	12,860	15,841	—
Langrütli . . . . .	5,810	2,272	584	1,266	364	1,003	—	28
Ort . . . . .	10,297	4,123	3,618	206	630	1,466	4,448	—
Stocken . . . . .	6,015	2,509	1,600	185	480	994	3,214	—
<b>Bezirk Horgen</b> 1913	523,379	272,314	55,186	45,686	35,939	64,445	78,799	28
1912	491,134	267,456	57,382	23,278	34,852	61,425	146,016	4,334
Erlenbach . . . . .	172,790	7,993	13,642	134,692	676	2,461	—	104,089
Herrliberg . . . . .	11,893	5,718	369	2,102	796	2,078	453	—
Hombrechtikon . . . . .	11,389	8,100	274	323	648	1,356	19	—
Feldbach . . . . .	7,260	3,311	2,116	347	380	1,001	5,164	—
Uetzikon . . . . .	1,950	1,319	36	40	300	255	333	—
Küsnacht . . . . .	58,675	26,934	8,262	7,250	3,458	4,922	13,264	—
Limberg . . . . .	2,425	904	16	738	371	277	69	—
Männedorf . . . . .	28,105	13,378	1,054	2,485	1,762	4,656	13,554	—
Meilen, Dorf- . . . . .	25,548	11,620	8,339	524	1,449	2,288	—	192
„ Berg- . . . . .	2,182	1,433	25	57	199	368	650	—
„ Feld- . . . . .	6,703	4,209	45	183	683	935	1,709	—
„ Ober- . . . . .	6,534	3,940	—	569	503	849	182	—

**Einnahmen und Ausgaben**

Tab. 21 (Fortsetzung).

Ordnungsnummer	Schul-Gemeinden	Steuerfaktoren, wofür solche für er- höbete Steuern benutzt wurden			Steuerquote  ‰	Korrektureinnahmen				
		Steuer- kapital Tausende	Steuer- pflichtige			Total	Steuern (inkl. Nachzahl- ungen)	Zinse von Kapi- talien	Ertrag der Liegen- schaften	Staats- beiträge
			Haus- halt- ungen	Män- ner						
		Fr.				Fr.	Fr.	Fr.	Fr.	Fr.
72	Oetwil . . . . .	1,809	221	245	1,57	6,520	3,769	1,387	110	1,218
73	Stäfa, Kirchbühl . . . . .	16,299	1,021	1,084	2,50	67,829	49,683	163	5,988	10,892
74	Uetikon . . . . .	12,604	355	436	2,70	43,285	36,285	686	—	944
75	Zumikon . . . . .	669	115	189	2,85	4,896	2,876	555	10	1,250
	<b>Bezirk Meilen 1913</b>	<b>94,556</b>	<b>5,141</b>	<b>6,140</b>		<b>389,100</b>	<b>280,375</b>	<b>13,130</b>	<b>9,383</b>	<b>30,174</b>
	1912	88,230	5,173	6,261		360,629	270,285	12,766	7,991	54,509
76	Bäretswil . . . . .	1,096	188	202	3,50	7,650	5,411	379	12	1,352
77	Adetswil . . . . .	618	111	121	2	3,228	2,346	182	—	632
78	Bettswil . . . . .	186	43	59	3,50	1,913	1,007	195	—	558
79	Fehrenwaltsberg . . . . .	105	33	46	3	1,402	554	189	30	493
80	Hof (Müdspach) . . . . .	512	48	57	2	2,082	1,233	241	—	570
81	Tanne (Thal) . . . . .	161	48	60	3	1,835	806	277	—	620
82	Wappenswil . . . . .	242	47	61	1,50	1,506	524	212	40	651
83	Bubikon . . . . .	2,809	369	455	4	19,615	14,716	1,581	79	3,175
84	Dürnten, Ober- . . . . .	792	181	216	7	11,605	8,801	469	368	1,615
85	„ Unter- . . . . .	911	164	194	2,50	5,153	3,172	486	124	1,330
85a	„ „ Schulhausanfond	—	—	—	—	317	—	317	—	—
86	Tann . . . . .	1,859	375	502	5	19,449	13,941	722	1,300	3,032
87	Fiscenthal, Boden . . . . .	524	87	112	2	2,566	1,507	265	—	591
88	Bodmen . . . . .	242	79	106	3	1,980	1,282	—	—	563
89	Gibswil . . . . .	481	48	53	2	2,366	1,495	155	10	580
90	Hörnli . . . . .	19	13	15	4	810	192	127	30	458
91	Lenzen . . . . .	224	63	70	3	1,726	1,070	182	—	474
92	Oberhof . . . . .	489	85	100	1,50	1,837	1,010	240	—	587
93	Strahlegg . . . . .	56	21	33	1	999	206	321	—	540
94	Goßau . . . . .	1,421	159	210	1,90	5,642	4,116	327	10	1,154
95	Bertschikon . . . . .	366	78	85	1,90	1,777	1,006	192	—	574
96	Grüt . . . . .	344	68	96	2,40	2,097	1,220	172	—	627
97	Herschmettlen . . . . .	259	65	74	2,40	2,063	1,166	230	50	617
98	Ottikon . . . . .	629	126	156	4,40	5,041	4,012	329	—	686
99	Grünigen . . . . .	779	101	121	1,50	3,172	1,500	320	750	596
100	Binzikon . . . . .	653	115	134	1,30	2,360	1,505	262	—	593
101	Itzikon . . . . .	472	78	98	2	2,188	1,297	220	20	599
102	Hinwil . . . . .	2,728	284	335	3	13,789	10,193	353	400	2,392
103	Erlosen-Bossikon . . . . .	121	37	45	3,50	1,555	712	201	30	612
104	Girenbad . . . . .	207	53	64	2,50	1,652	811	177	122	540
105	Hadlikon . . . . .	362	70	73	4	3,066	2,020	232	70	732
106	Ringwil . . . . .	311	60	79	3	2,230	1,414	218	—	592
107	Unterbach . . . . .	160	28	44	3,50	1,555	813	197	52	493
108	Unterholz . . . . .	123	33	44	5	1,832	999	239	35	555
109	Wernetshausen . . . . .	353	81	98	2	1,955	1,065	248	35	607
110	Rüti . . . . .	10,416	1,178	1,417	4	66,985	52,942	1,535	2,150	8,295
111	Seegräben . . . . .	1,191	168	212	2	4,750	3,143	305	30	1,239
112	Wald . . . . .	13,438	1,732	1,977	4	92,487	70,375	3,612	1,086	16,329
112a	„ Schulhausanfond . . . . .	—	—	—	1	18,131	17,389	474	—	—

der Primarschul-Gemeinden 1913.

Schul-Gemeinden	Korrent-Ausgaben						Überschuss der	
	Total	Besoldungen, allgem. Verwaltung	Zinse von Passiven	Erstel- lung und Unterhalt von Gebäuden u. Liegen- schaften	Lehr- mittel und Schreib- ma- terialien	Reini- gung und Heizung der Schul- lokale	Ein- nahmen	Aus- gaben
Oetwil . . . . .	5,209	2,713	257	106	693	929	1,311	—
Stäfa, Kirchbühl . .	52,289	33,388	3,465	3,462	3,454	4,232	15,540	—
Uetikon . . . . .	32,828	13,586	5,998	6,294	2,000	3,082	10,457	—
Zumikon . . . . .	4,476	1,983	—	900	720	228	420	—
<b>Bezirk Meilen</b> 1913	430,256	140,529	43,898	160,072	18,092	29,917	63,125	104,281
1912	663,897	185,865	31,484	426,423	16,455	26,945	54,036	357,304
Bäretswil . . . . .	6,587	3,591	325	1,168	623	261	1,063	—
Adetswil . . . . .	2,605	1,466	—	487	343	241	623	—
Bettswil . . . . .	1,837	1,044	65	447	81	177	76	—
Fehrenwaltsberg . .	2,021	839	—	684	99	313	—	619
Hof (Müdspach) . . .	1,564	1,036	—	9	180	285	518	—
Tanne (Thal) . . . .	1,686	879	3	253	181	329	149	—
Wappenswil . . . . .	1,912	1,046	—	251	155	235	—	406
Bubikon . . . . .	36,456	7,682	3,003	20,976	2,066	2,066	—	16,841
Dürnten, Ober- . . .	7,899	3,593	130	109	764	1,537	3,706	—
„ Unter- . . . . .	5,546	3,146	—	123	691	1,022	—	393
„ Schulhausfond . . .	10	6	—	—	—	—	307	—
Tann . . . . .	14,844	6,530	392	2,738	1,757	2,017	4,605	—
Fischenthal, Boden .	2,527	1,123	—	29	219	465	39	—
Bodmen . . . . .	2,254	1,307	10	380	203	216	—	274
Gibswil . . . . .	1,536	988	—	37	82	248	830	—
Hörnli . . . . .	918	728	—	12	62	102	—	108
Lenzen . . . . .	2,008	916	—	454	238	232	—	282
Oberhof . . . . .	1,830	1,238	—	36	173	207	7	—
Strahlegg . . . . .	1,247	965	—	22	97	92	—	248
Goßau . . . . .	4,300	1,819	—	793	653	529	1,342	—
Bertschikon . . . . .	2,479	1,090	—	716	268	179	—	702
Grüt . . . . .	2,216	875	15	576	152	267	—	119
Herschmettlen . . . .	1,738	1,135	—	89	200	162	325	—
Ottikon . . . . .	20,665	1,375	12	17,600	352	363	—	15,624
Grüningen . . . . .	3,244	1,296	600	512	360	340	—	72
Binzikon . . . . .	2,203	1,085	—	473	357	288	157	—
Itzikon . . . . .	2,491	1,111	11	48	396	325	—	303
Hinwil . . . . .	12,389	5,722	143	3,721	1,012	867	1,400	—
Erlösen-Bossikon . .	1,763	1,101	11	255	279	100	—	208
Girenbad . . . . .	1,657	965	—	220	119	249	—	5
Hadlikon . . . . .	2,667	1,028	17	691	346	384	399	—
Ringwil . . . . .	1,735	1,014	12	46	313	300	495	—
Unterbach . . . . .	1,328	769	32	48	210	101	227	—
Unterholz . . . . .	1,887	1,119	121	54	171	226	—	55
Wernetshausen . . . .	1,669	828	—	196	247	325	286	—
Rüti . . . . .	58,766	34,263	3,997	2,719	5,019	9,198	8,219	—
Reesgräben . . . . .	4,356	2,258	—	180	703	520	394	—
Wald . . . . .	77,899	53,455	1,231	6,509	7,039	4,797	14,588	—
„ Schulhausfond . . .	39,083	—	—	33,460	—	—	—	20,952

Tab. 21 (Fortsetzung).

**Einnahmen und Ausgaben**

Ordnungsnummer	Schul-Gemeinden	Steuerfaktoren, wofern solche für er- höbete Steuern benutzt wurden			Steuerquote  ‰	Korrent-Einnahmen				
		Steuer- kapital Tausende Fr.	Steuer- pflichtige			Total	Steuern (inkl. Nachzahl- ungen) Fr.	Zinse von Kapi- talien Fr.	Ertrag der Liegen- schaften Fr.	Staats- beiträge Fr.
			Haus- halt- ungen	Män- ner						
113	Wetzikon, Ober-	3,798	425	491	1	9,347	5,213	558	6	3,508
114	„ Unter-	2,637	272	315	3,50	14,872	11,287	611	152	2,251
115	Ettenhausen . . .	240	91	79	1,50	1,614	617	271	—	679
116	Kempton . . . . .	2,167	347	394	3	13,172	9,056	301	285	2,983
117	Robank . . . . .	174	57	66	3	2,028	890	351	40	606
118	Robenhausen . . .	828	154	187	3	5,059	3,509	71	85	1,367
	<b>Bezirk Hinwil 1913</b>	<b>55,503</b>	<b>7,863</b>	<b>9,356</b>		<b>368,458</b>	<b>267,543</b>	<b>18,466</b>	<b>7,401</b>	<b>67,047</b>
	1912	53,606	7,819	9,205		378,997	284,933	18,285	7,618	59,737
119	Dübendorf . . . .	3,530	489	593	4	28,665	22,999	983	626	3,875
120	Gfenn-Hermikon . .	358	55	73	5	4,332	2,431	157	—	718
121	Wil-Berg . . . . .	554	97	128	6	6,374	4,677	20	50	1,508
122	Egg, Hinter-	819	123	127	3	4,736	3,211	210	—	1,241
123	„ Vorder-	1,547	223	233	2	6,690	4,138	308	—	1,226
124	Eßlingen . . . . .	832	165	187	2,50	6,733	3,359	451	—	2,626
125	Fällanden . . . . .	1,065	179	206	1	3,307	1,451	495	18	1,240
126	Greifensee . . . .	1,219	62	76	3,50	5,732	4,743	178	—	590
127	Maur . . . . .	1,021	113	127	2	4,040	2,523	393	293	675
128	Aesch . . . . .	384	58	86	2	1,943	1,056	160	45	664
129	Ebmatingen . . . .	426	85	110	2	2,084	1,241	158	63	556
130	Uebikon . . . . .	449	44	53	2,50	2,056	1,364	217	10	457
131	Mönchaltorf . . . .	1,072	148	181	2,50	5,351	3,764	241	95	1,250
132	Schwerzenbach . . .	439	47	56	2,50	2,720	1,496	479	112	556
133	Uster, Kirch-	9,761	915	1,116	3,50	48,363	42,127	566	—	5,137
134	„ Nieder-	2,104	274	356	4	13,340	11,036	76	135	1,955
135	„ Ober-	3,848	314	369	3	16,821	13,594	506	529	1,678
136	Freudwil . . . . .	303	31	38	2	1,570	745	258	25	538
137	Nänikon . . . . .	1,359	138	182	2,30	6,199	3,694	772	—	1,150
138	Nossikon . . . . .	149	62	68	4	2,014	1,114	305	35	549
139	Riedikon . . . . .	283	54	86	3,50	2,286	1,484	137	—	665
140	Sulzbach . . . . .	264	54	60	2,60	2,009	983	333	—	600
141	Wermatswil . . . .	494	60	75	3	2,873	1,886	312	30	637
142	Volketswil . . . . .	863	120	156	4	6,966	5,163	504	120	1,045
143	Gutenswil . . . . .	609	91	104	2	2,575	1,680	280	—	589
144	Hegnau . . . . .	553	89	105	2,50	3,131	1,866	482	—	775
145	Kindhausen . . . .	90	34	45	4	1,370	676	177	47	468
146	Zimikon . . . . .	312	24	25	4	5,960	5,136	226	—	598
147	Wangen . . . . .	1,246	116	159	2,50	5,677	4,269	342	25	997
148	Brüttisellen . . . .	1,400	220	299	4,50	13,094	8,636	226	350	1,244
	<b>Bezirk Uster 1913</b>	<b>37,353</b>	<b>4,484</b>	<b>5,479</b>		<b>219,011</b>	<b>162,542</b>	<b>9,952</b>	<b>2,608</b>	<b>35,807</b>
	1912	35,355	4,466	5,531		205,822	158,127	9,900	1,381	29,732
149	Bauma . . . . .	2,924	370	419	2,20	13,248	8,643	968	—	2,711
150	Blitterswil . . . . .	680	80	58	3,20	4,249	2,713	358	—	612
151	Lipperschwendi . . .	205	50	58	3,20	1,960	1,001	278	—	581

**der Primarschul-Gemeinden 1913.**

Schul-Gemeinden	Korrent-Ausgaben						Überschuss der	
	Total	Besoldungen, allgem. Verwaltung	Zinse von Passiven	Erstel- lung und Unterhalt von Gebäuden u. Liegen- schaften	Lehr- mittel und Schreib- ma- terialien	Reini- gung und Heizung der Schul- lokale	Ein- nahmen	Aus- gaben
Wetzikon, Ober-	25,370	10,669	77	10,243	1,322	1,994	—	16,023
„ Unter-	20,194	6,572	1,856	8,459	1,558	1,001	—	5,322
Ettenhausen . . .	3,446	1,121	—	1,339	184	176	—	1,832
Kempten . . . . .	21,376	10,273	1,601	4,935	1,891	855	—	8,204
Robank . . . . .	1,989	1,148	126	121	135	314	39	—
Robenhausen . . .	6,641	2,573	191	1,814	672	935	—	1,582
<b>Bezirk Hinwil 1913</b>	<b>418,838</b>	<b>182,787</b>	<b>13,981</b>	<b>129,032</b>	<b>31,972</b>	<b>34,840</b>	<b>39,794</b>	<b>90,174</b>
1912	390,773	179,299	13,547	100,059	31,814	33,156	43,687	55,463
Dübendorf . . . . .	27,219	12,934	293	4,907	2,023	2,168	1,446	—
Gfenn-Hermikon . .	3,763	1,334	400	1,243	272	404	569	—
Wil-Berg . . . . .	4,566	2,874	21	266	362	653	1,808	—
Egg, Hinter-	3,975	2,933	22	40	372	493	761	—
„ Vorder-	8,047	2,386	48	3,824	782	686	—	1,357
Eßlingen . . . . .	5,615	2,376	134	1,373	451	823	1,118	—
Fällanden . . . . .	4,457	2,426	—	688	648	466	—	1,150
Greifensee . . . . .	3,112	1,594	635	82	315	293	2,620	—
Maur . . . . .	12,317	969	94	9,948	359	621	—	8,277
Aesch . . . . .	1,875	1,295	15	28	136	340	68	—
Ebmatingen . . . .	1,993	1,409	—	52	289	123	91	—
Uessikon . . . . .	11,711	999	24	9,680	51	864	—	9,655
Mönchaltorf . . . .	6,065	2,413	122	2,168	297	705	—	714
Schwerzenbach . . .	2,082	1,056	9	33	231	310	638	—
Uster, Kirch-	45,720	24,049	253	770	2,932	4,651	2,643	—
„ Nieder-	12,040	5,550	1,844	501	726	1,570	1,300	—
„ Ober-	12,296	5,755	848	1,026	1,000	2,271	4,525	—
Freudwil . . . . .	1,590	1,000	—	11	200	308	—	20
Nänikon . . . . .	6,663	3,772	15	278	612	1,185	—	464
Nossikon . . . . .	2,043	1,450	16	15	154	230	—	29
Riedikon . . . . .	2,852	1,324	—	824	248	369	—	566
Sulzbach . . . . .	1,777	955	—	23	329	261	232	—
Wermatswil . . . .	2,582	1,299	61	336	331	379	291	—
Volketswil . . . . .	46,055	1,987	1,475	40,171	448	1,083	—	39,089
Gutenswil . . . . .	2,144	1,128	110	160	294	296	431	—
Hegnau . . . . .	2,230	1,377	—	36	340	298	901	—
Kindhausen . . . .	2,253	847	8	960	68	220	—	883
Zimikon . . . . .	1,975	975	—	459	198	250	3,985	—
Wangen . . . . .	4,949	2,555	69	1,001	133	761	728	—
Brüttisellen . . . .	8,617	3,260	194	1,338	669	1,856	4,477	—
<b>Bezirk Uster 1913</b>	<b>252,583</b>	<b>94,281</b>	<b>6,710</b>	<b>82,241</b>	<b>15,270</b>	<b>24,937</b>	<b>28,632</b>	<b>62,204</b>
1912	192,278	92,048	6,308	38,117	15,021	21,373	37,408	23,864
Bauma . . . . .	13,508	7,104	290	306	1,546	1,618	—	260
Blitterswil . . . . .	22,478	1,135	844	19,122	276	485	—	18,229
Lipperschwendi . . .	2,318	957	117	—	219	251	—	358

Tab. 21 (Fortsetzung).

**Einnahmen und Ausgaben**

Ordnungsnummer	Schul-Gemeinden	Steuerfaktoren, wofern solche für er- hobene Steuern benutzt wurden			Steuquote  ‰	Korrent-Einnahmen				
		Steuer- kapital Tausende Fr.	Steuer- pflichtige			Total	Steuern (inkl. Nachzahl- ungen) Fr.	Zinse von Kapi- talien Fr.	Ertrag der Liegen- schaften Fr.	Staats- beiträge Fr.
			Haus- halt- ungen	Män- ner						
		Fr.	Fr.	Fr.		Fr.	Fr.	Fr.	Fr.	Fr.
152	Undalen . . . . .	486	110	119	1,70	2,569	1,616	331	—	622
153	Fehraltorf . . . . .	3,163	194	231	2	9,795	7,310	1,208	15	1,164
154	Hittnau . . . . .	1,397	260	304	3	9,177	5,885	902	96	2,240
155	Illnau, Ober-	468	83	95	2,50	2,526	1,615	211	25	670
156	Unter-	1,128	136	188	2	4,006	2,904	477	—	625
157	Bisikon . . . . .	453	69	90	2,50	2,409	1,530	224	—	652
158	Horben . . . . .	326	39	54	4	2,595	1,675	388	—	520
159	Ottikon . . . . .	890	131	197	5	7,870	6,290	314	60	1,159
160	Rikon-Effretikon	1,180	161	196	3,50	7,858	5,688	594	20	1,356
161	Kyburg . . . . .	638	63	79	4	4,056	3,120	274	—	542
162	Lindau . . . . .	824	54	72	4	6,417	3,802	142	195	1,018
163	Grafstall . . . . .	3,584	129	214	2	13,482	7,854	125	310	925
164	Tagelswangen . . . . .	708	53	73	2	2,984	1,669	372	—	506
165	Winterberg . . . . .	571	75	107	2	3,221	1,505	228	30	939
166	Pfäffikon . . . . .	6,013	391	475	2,70	24,461	18,866	854	1,500	2,842
167	Auslikon . . . . .	232	92	106	3	2,286	1,291	274	26	591
168	Hermatswil . . . . .	181	32	44	3,50	2,091	901	328	—	438
169	Irgenhausen . . . . .	815	113	141	3	5,749	4,269	412	60	875
170	Wallikon . . . . .	235	57	69	2,50	2,494	903	453	40	804
171	Russikon . . . . .	933	131	152	5	9,901	6,345	427	1,699	1,215
172	Gündisau . . . . .	236	34	36	1	1,225	380	247	36	549
173	Madetswil . . . . .	475	59	71	1	1,556	663	368	15	505
174	Rumlikon . . . . .	124	25	31	2,50	1,075	450	254	—	371
175	Sennhof-Wilhof . . . . .	151	47	50	4	2,069	1,319	295	—	446
176	Sternberg . . . . .	400	152	180	3	31,492	2,198	1,342	85	27,777
177	Weiblingen . . . . .	1,413	145	164	1,50	4,206	2,583	552	—	995
178	Neschwil-Dettenried	312	69	95	2	1,819	953	395	32	433
179	Theilingen . . . . .	224	58	75	3	2,047	1,071	400	30	531
180	Wila . . . . .	927	203	253	2,50	6,800	3,459	850	196	2,269
181	Wildberg . . . . .	400	80	112	2	2,101	1,185	287	60	520
182	Schalchen . . . . .	227	45	62	3,50	2,122	1,173	391	—	558
	<b>Bezirk Pfäffikon 1913</b>	<b>32,923</b>	<b>3,790</b>	<b>4,700</b>		<b>201,916</b>	<b>112,829</b>	<b>15,523</b>	<b>4,530</b>	<b>58,561</b>
	1912	30,087	3,759	4,710		192,723	115,615	14,574	2,712	49,862
183	Altikon . . . . .	644	88	117	3,50	6,575	3,241	1,338	—	1,435
184	Bertschikon . . . . .	286	34	46	3	1,963	1,098	355	—	455
185	Gundetswil . . . . .	516	81	108	3,20	3,525	2,257	84	—	746
186	Zünikon . . . . .	259	31	45	4,50	3,397	1,512	257	—	1,575
187	Brütten . . . . .	949	94	128	3	8,167	4,195	52	—	3,708
188	Dägerlen-Rutschwil	417	69	88	3	2,952	1,723	395	—	795
189	Oberwil-Niederwil	365	52	76	2	1,622	986	325	—	130
190	Dättlikon . . . . .	140	72	91	3,20	1,956	970	242	18	721
191	Dinhard . . . . .	491	81	102	2	1,570	1,349	—	53	18
192	Eschlikon-Welsikon	413	64	83	1	656	560	—	38	54
192a	Dinhard (gemeinsam)	—	—	—	—	2,501	—	1,048	—	1,410
193	Elgg . . . . .	4,366	386	494	3	21,754	15,739	1,984	—	2,358
194	Ellikon . . . . .	567	66	90	1,50	2,256	1,084	478	97	453

der Primarschul-Gemeinden 1913.

Schul-Gemeinden	Korrent-Ausgaben						Überschuss der	
	Total	Besoldungen, allgemeine Verwaltung	Zinse von Passiven	Erstellung und Unterhalt von Gebäuden u. Liegenschaften	Lehrmittel und Schreibmaterialien	Reinigung und Heizung der Schullokale	Einnahmen	Ausgaben
Undalen . . . . .	1,978	1,097	—	73	230	262	591	—
Fehraltorf . . . . .	6,695	3,052	123	742	566	1,228	3,100	—
Hittnau . . . . .	8,433	4,103	90	947	919	1,364	744	—
Illnau, Ober- . . . . .	2,730	1,135	—	397	307	328	—	204
„ Unter- . . . . .	5,522	1,321	—	35	445	506	—	1,516
Bisikon . . . . .	2,370	1,201	—	476	280	242	39	—
Horben . . . . .	2,361	1,204	—	552	195	335	234	—
Ottikon . . . . .	4,187	2,206	367	129	480	718	3,683	—
Rikon-Effretikon . . . . .	5,677	3,735	75	105	569	790	2,181	—
Kyburg . . . . .	3,270	1,306	793	260	125	580	786	—
Lindau . . . . .	5,499	1,500	1,348	1,230	403	588	918	—
Grafstall . . . . .	9,592	5,155	1,643	854	543	1,067	3,890	—
Tagelswangen . . . . .	2,806	1,551	20	26	338	370	178	—
Winterberg . . . . .	2,922	1,818	—	209	427	302	299	—
Pfäffikon . . . . .	21,520	9,655	315	1,162	1,412	3,558	2,941	—
Auslikon . . . . .	2,580	1,229	—	252	444	338	—	294
Hermatswil . . . . .	1,455	824	56	194	78	271	636	—
Irgenhausen . . . . .	4,573	1,557	18	1,258	572	846	1,176	—
Wallikon . . . . .	1,809	1,001	—	261	187	243	685	—
Russikon . . . . .	22,075	2,495	3,523	13,678	339	1,438	—	12,174
Gündisau . . . . .	1,559	867	—	185	148	272	—	334
Madetswil . . . . .	1,604	1,055	—	21	261	233	—	48
Rumlikon . . . . .	1,362	883	6	13	88	176	—	287
Sennhof-Wilhof . . . . .	1,707	864	100	88	278	293	362	—
Sternenberg . . . . .	8,163	3,303	332	2,224	699	912	23,329	—
Weißlingen . . . . .	4,678	2,779	—	527	323	322	—	472
Neschwil-Dettenried . . . . .	1,694	661	85	—	296	299	125	—
Theilingen . . . . .	1,559	918	108	94	74	274	488	—
Wila . . . . .	8,069	4,005	2	1,153	854	1,612	—	1,269
Wildberg . . . . .	2,687	1,061	11	933	156	303	—	586
Schalchen . . . . .	1,811	1,041	80	120	122	341	311	—
<b>Bezirk Pfäffikon 1913</b>	<b>191,251</b>	<b>73,778</b>	<b>10,346</b>	<b>47,626</b>	<b>14,199</b>	<b>22,765</b>	<b>46,696</b>	<b>36,031</b>
1912	152,186	71,310	10,058	15,151	13,472	23,851	45,510	4,973
Altikon . . . . .	6,535	3,665	274	817	507	719	40	—
Bertschikon . . . . .	2,083	1,041	—	519	216	169	—	120
Gundetswil . . . . .	3,247	1,888	86	196	319	347	278	—
Zünikon . . . . .	2,014	1,287	193	72	148	213	1,383	—
Brütten . . . . .	4,484	2,697	11	595	384	288	3,683	—
Dägerlen-Rutschwil . . . . .	2,767	1,225	567	280	354	212	185	—
Oberwil-Niederwil . . . . .	2,169	1,337	29	20	307	297	—	547
Dättlikon . . . . .	2,196	1,190	—	47	225	415	—	240
Dinhard . . . . .	740	147	183	63	—	219	830	—
Eschlikon-Welsikon . . . . .	739	274	38	165	—	105	—	83
Dinhard(gemeinsam) . . . . .	3,229	2,206	23	9	691	32	—	728
Elgg . . . . .	21,278	9,274	1,090	2,000	1,852	2,797	476	—
Ellikon . . . . .	2,981	1,190	—	395	368	265	—	725

**Einnahmen und Ausgaben**

Tab. 21 (Fortsetzung).

Ordnungsnummer	Schul-Gemeinden	Steuerfaktoren, wofür solche für er- höbete Steuern benutzt wurden			Steuerquote  ‰	Korrent-Einnahmen				
		Steuer- kapital Tausende Fr.	Steuer- pflichtige			Total	Steuern (inkl. Nachzahl- ungen) Fr.	Zinse von Kapi- tallen Fr.	Ertrag der Liegen- schaften Fr.	Staats- beiträge Fr.
			Haus- halt- ungen	Män- ner						
		Fr.				Fr.	Fr.	Fr.	Fr.	Fr.
195	Elsau . . . . .	709	176	233	3,80	6,296	3,810	571	—	1,493
196	Hagenbuch . . . . .	432	61	84	1,50	6,375	934	616	—	663
197	Schneit . . . . .	375	49	68	2,50	2,452	1,231	555	—	552
198	Hettlingen . . . . .	851	101	133	2	3,497	2,221	575	—	627
198a	„ Schulhausanfond	—	—	—	—	95	—	95	—	—
199	Hofstetten . . . . .	313	40	58	8	5,463	4,466	140	—	596
200	Dickbuch . . . . .	101	34	47	7	2,354	1,274	80	30	910
201	Huggenberg . . . . .	321	23	31	3	2,297	1,120	99	—	1,058
202	Neffenbach . . . . .	3,391	259	354	4,40	22,290	17,729	1,491	184	2,412
203	Aesch-Ried . . . . .	418	52	60	5	4,059	3,231	—	—	606
204	Hünikon . . . . .	262	44	57	2,50	1,815	908	271	44	570
205	Oberwinterthur . . . . .	5,017	599	795	5,50	45,236	36,229	481	2,406	4,584
206	Hegi . . . . .	670	106	136	4,30	18,564	3,923	330	—	13,575
207	Reutlingen . . . . .	158	59	73	3,30	1,719	959	177	—	536
208	Stadel . . . . .	498	68	92	2,50	2,848	1,644	254	—	605
209	Pfungen . . . . .	1,560	224	339	5,50	14,171	11,676	625	27	1,836
210	Rickenbach . . . . .	1,448	89	111	1,20	4,376	1,978	756	77	539
211	Schlatt . . . . .	588	61	75	2	2,318	1,448	213	—	594
212	Waltenstein . . . . .	436	80	102	1,50	2,109	927	502	40	600
213	Schottikon . . . . .	144	47	56	5	2,313	1,233	319	—	640
214	Seen . . . . .	2,420	531	647	6	30,679	22,748	143	800	6,577
215	Eidberg . . . . .	634	56	77	3	3,112	2,301	143	15	653
216	Iberg . . . . .	214	64	82	5	3,078	1,960	215	42	806
217	Seuzach . . . . .	1,392	144	195	3,50	8,326	6,926	17	—	1,258
218	Ohringen . . . . .	459	56	74	2	2,008	1,179	167	30	630
219	Töb . . . . .	6,314	1,274	1,661	4,80	70,885	44,521	2,309	70	17,320
220	Turbenthal-Hutzikon	2,498	271	338	2,50	11,499	7,768	1,006	344	2,189
221	Bühl . . . . .	65	18	28	3	1,675	630	220	10	406
222	Neubrunn . . . . .	417	83	113	2	2,385	1,221	434	20	683
223	Schmidrüti . . . . .	117	37	45	2,50	1,424	498	396	25	503
224	Veltheim . . . . .	4,256	1,247	1,551	4	66,766	28,330	161	—	20,346
225	Wiesendangen . . . . .	1,384	163	214	4,50	10,302	8,015	337	97	1,158
226	Winterthur* . . . . .	—	—	—	—	129,566	—	21,564	—	102,916
227	Wülflingen . . . . .	2,551	727	940	6	35,871	25,312	901	12	8,498
228	Zell . . . . .	1,122	123	160	3,50	11,809	5,225	54	236	1,174
229	Kollbrunn . . . . .	983	139	167	4	6,858	5,158	263	12	1,327
230	Langenhard . . . . .	223	68	88	4	2,518	1,519	119	—	738
231	Rikon . . . . .	650	153	182	4	5,372	3,942	—	50	1,301
	<b>Bez. Winterthur 1913</b>	<b>52,804</b>	<b>8,444</b>	<b>10,934</b>		<b>609,674</b>	<b>298,908</b>	<b>43,157</b>	<b>4,777</b>	<b>215,339</b>
	1912	50,981	8,381	10,961		596,837	322,126	43,231	1,318	186,827
232	Adlikon . . . . .	399	44	58	2	2,023	1,003	272	30	597
233	Andelfingen, Groß-	4,270	228	250	1,50	10,380	7,121	1,707	497	942
234	„ Klein-	1,042	110	136	2	7,389	2,881	746	—	808
235	Alten . . . . .	107	42	58	6	1,945	1,358	21	—	510

\* Die Zahlen betreffend die Stadt Winterthur bilden ein Bestandteil der Rechnung über das politische Gemeindegut, aus der sie ausgezogen sind (vergl. Anmerkungen Seite 8).

der Primarschul-Gemeinden 1913.

Schul-Gemeinden	Korrent-Ausgaben						Überschuss der	
	Total	Besoldungen, allgem. Verwaltung	Zinse von Passiven	Erstellung und Unterhalt von Gebäuden u. Liegenschaften	Lehrmittel und Schreibmaterialien	Reinigung und Heizung der Schullokale	Einnahmen	Ausgaben
Elsau . . . . .	6,039	3,275	—	340	1,122	1,111	257	—
Hagenbuch . . . . .	2,667	1,339	—	371	394	310	—	292
Schneit . . . . .	2,028	1,336	—	41	117	230	424	—
Hettlingen . . . . .	3,590	1,912	93	547	389	451	—	93
„ Schulhaushaufond	6	—	—	—	—	—	89	—
Hofstetten . . . . .	3,883	942	1,486	44	228	512	1,580	—
Dickbuch . . . . .	2,180	1,185	200	158	246	257	174	—
Huggenberg . . . . .	1,830	1,295	52	39	171	116	467	—
Neftenbach . . . . .	15,452	5,415	4,035	694	1,091	2,915	6,838	—
Aesch-Ried . . . . .	8,610	940	795	5,709	260	716	—	4,551
Hünikon . . . . .	1,778	1,087	—	49	204	270	37	—
Oberwinterthur . . . . .	78,332	14,316	4,921	46,413	2,184	5,131	—	33,096
Hegi . . . . .	5,564	2,946	954	227	547	610	13,000	—
Rentlingen . . . . .	1,348	728	—	27	234	272	371	—
Stadel . . . . .	2,422	1,068	—	103	269	336	426	—
Pfungen . . . . .	11,861	5,783	1,755	1,546	1,169	624	2,310	—
Rickenbach . . . . .	3,754	1,421	—	950	412	857	622	—
Schlatt . . . . .	3,451	1,176	14	205	218	307	—	1,133
Waltenstein . . . . .	2,631	1,255	—	180	691	310	—	522
Schottikon . . . . .	1,757	857	70	16	281	301	556	—
Seen . . . . .	23,880	14,317	1,066	1,354	2,399	2,827	6,799	—
Eidberg . . . . .	2,375	1,297	369	52	204	258	737	—
Iberg . . . . .	2,590	1,401	216	230	237	326	488	—
Seuzach . . . . .	6,925	2,653	780	289	405	1,538	1,401	—
Ohringen . . . . .	1,795	1,174	—	30	253	218	213	—
Töb . . . . .	68,920	38,520	6,438	2,915	5,071	11,267	1,965	—
Turbenthal-Hutzikon	12,109	4,280	—	4,791	1,088	1,034	—	610
Bühl . . . . .	1,091	650	50	130	70	122	584	—
Neunbrunn . . . . .	2,497	1,061	—	5	370	286	—	112
Schmidrüti . . . . .	1,115	837	—	47	77	132	309	—
Veltheim . . . . .	69,115	34,704	10,820	2,026	3,743	5,455	—	2,349
Wiesendangen . . . . .	8,766	3,122	1,310	1,551	360	1,238	1,536	—
Winterthur . . . . .	418,346	288,269 <sup>1</sup>	—	20,363	17,596	14,241	—	288,780 <sup>2</sup>
Wülflingen . . . . .	41,755	22,403	6,702	1,199	2,808	5,433	—	5,884
Zell . . . . .	6,661	2,388	1,800	1,072	390	838	5,148	—
Kollbrunn . . . . .	6,022	2,327	1,545	363	518	952	836	—
Langenhard . . . . .	2,555	988	333	567	313	184	—	37
Rikon . . . . .	4,967	2,141	457	403	783	557	405	—
<b>Bez. Winterthur 1913</b>	<b>895,129</b>	<b>498,229</b>	<b>48,755</b>	<b>100,224</b>	<b>52,283</b>	<b>68,620</b>	<b>54,447</b>	<b>339,902</b>
1912	823,749	486,144	47,607	55,017	51,227	61,990	71,943	298,855
Adlikon . . . . .	2,230	1,095	—	374	215	164	—	207
Andelfingen, Groß-	9,160	4,812	58	1,044	738	1,387	1,220	—
„ Klein-	7,363	2,649	—	3,458	524	533	26	—
Alten . . . . .	1,950	922	346	15	244	136	—	5

<sup>1</sup> Total der Lehrerbesoldungen inbegriffen (vergl. Anmerkung 1, Seite 105).

<sup>2</sup> Vergl. Anmerkung 1, Seite 9.

**Einnahmen und Ausgaben**

Tab. 21 (Fortsetzung).

Ordnungsnummer	Schul-Gemeinden	Steuerfaktoren, wofern solche für er- höbete Steuern benutzt wurden			Steuerquote  ‰	Korrent-Einnahmen				
		Steuer- kapital Tausende Fr.	Steuer- pflichtige			Total	Steuern (inkl. Nachzahl- ungen) Fr.	Zinse von Kapi- talien Fr.	Ertrag der Liegen- schaften Fr.	Staats- beiträge Fr.
			Haus- halt- ungen	Män- ner						
		Fr.	Fr.	Fr.		Fr.	Fr.	Fr.	Fr.	Fr.
236	Oerlingen . . . . .	364	57	68	3	2,265	1,468	230	7	467
237	Benken . . . . .	1,962	126	145	0,50	3,365	1,494	1,112	70	455
238	Berg . . . . .	744	62	70	2	2,869	1,753	347	—	568
239	Gräslikon . . . . .	174	28	39	4	1,724	963	233	22	506
239a	„ Schülhausaufond	—	—	—	—	377	—	377	—	—
240	Buch . . . . .	557	103	133	7,50	8,145	5,961	541	330	1,207
241	Dachsen . . . . .	653	131	151	3	4,293	2,805	182	—	994
242	Dorf . . . . .	1,550	73	98	1,70	3,370	3,066	196	78	—
243	Feuerthalen . . . . .	2,304	470	688	5,10	24,899	17,823	636	2,303	3,648
244	Langwiesen . . . . .	324	94	120	7,50	10,526	4,190	396	120	1,075
245	Flaach . . . . .	772	174	201	3	4,950	3,441	237	—	1,176
246	Flurlingen . . . . .	1,447	223	277	4,50	10,945	8,759	294	25	1,777
247	Henggart . . . . .	748	82	109	2	2,900	1,879	304	—	672
248	Humlikon . . . . .	316	57	69	3	2,338	1,326	429	—	536
249	Laufen, Uhwiesen . . . . .	1,085	137	165	2,80	8,973	4,033	744	—	962
249a	Uhwiesen, Schülhausaufond	—	—	—	—	1,176	—	1,176	—	—
250	Nol . . . . .	176	37	49	2,50	1,519	656	427	15	416
251	Marthalen . . . . .	3,054	258	283	1,50	9,404	5,391	1,764	46	1,384
252	Ellikon a. Rh. . . . .	184	20	22	4	1,782	898	243	—	432
253	Ossingen . . . . .	2,273	199	243	3	12,873	8,548	1,515	258	1,236
254	Rheinau . . . . .	828	142	229	3	6,915	3,625	1,874	230	1,026
255	Stammheim, Ober- . . . . .	1,116	152	176	2	5,120	2,890	698	5	902
256	„ Unter- . . . . .	1,493	152	198	2,50	6,453	4,625	780	—	904
257	Thalheim . . . . .	414	64	77	3	3,228	1,668	284	70	892
258	Gütikhausen . . . . .	269	31	41	3	1,947	1,026	100	—	506
259	Trüllikon . . . . .	981	100	114	1	2,472	1,195	676	32	500
260	Rudolfingen . . . . .	586	67	89	1,50	1,987	1,113	400	—	436
261	Wildensbuch . . . . .	108	27	36	2,50	1,262	427	434	27	372
262	Truttikon . . . . .	808	71	85	1,50	2,596	1,446	482	—	592
263	Volken . . . . .	161	51	67	5	2,285	1,397	192	40	619
264	Waltalingen . . . . .	287	48	57	4,50	2,641	1,763	231	—	570
265	Guntalingen . . . . .	317	58	74	3,50	2,557	1,571	322	53	582
	<b>Bez. Andelfingen 1913</b>	<b>31,873</b>	<b>3,718</b>	<b>4,675</b>		<b>179,893</b>	<b>109,563</b>	<b>20,602</b>	<b>4,258</b>	<b>28,269</b>
	1912	31,003	3,705	4,575		186,763	113,056	19,257	3,355	39,372
266	Bachenbülach . . . . .	683	134	168	3	4,945	3,103	521	735	526
267	Bassersdorf . . . . .	1,719	250	282	5,50	16,589	12,802	849	730	2,064
268	Bülach . . . . .	5,166	572	727	2,75	21,718	17,943	1,340	—	2,164
269	Dietlikon . . . . .	971	142	160	4,50	7,184	5,730	63	—	1,381
270	Eglisau . . . . .	2,220	241	258	2,75	12,531	7,476	1,676	—	1,971
271	Töbriedern . . . . .	227	27	33	3	1,525	864	256	7	380
272	Embrach, Ober- . . . . .	282	52	90	4,20	2,761	1,784	198	—	695
273	Wagenburg, Unter- . . . . .	206	27	53	2,60	1,514	743	228	65	453
274	Embrach, Unter- . . . . .	3,008	333	376	2	10,729	7,900	1,323	—	1,093
275	Freienstein . . . . .	1,812	213	253	1,90	5,854	4,328	140	40	884
276	Teufen . . . . .	401	63	94	1,90	2,208	1,061	320	207	512
277	Glattfelden . . . . .	2,025	309	371	3,75	15,220	10,149	1,392	25	2,870
278	Hochfelden . . . . .	494	99	142	5	5,991	3,790	781	200	1,160

**der Primarschul-Gemeinden 1913.**

Schul-Gemeinden	Korrent-Ausgaben						Überschuss der	
	Total	Besoldungen, allgem. Verwaltung	Zinse von Passiven	Erstellung und Unterhalt von Gebäuden u. Liegenschaften	Lehrmittel und Schreibmaterialien	Reinigung und Heizung der Schullokale	Einnahmen	Ausgaben
Oerlingen . . . . .	2,033	1,213	—	160	222	246	232	—
Benken . . . . .	2,847	1,710	—	138	426	251	518	—
Berg . . . . .	2,867	961	24	626	452	637	2	—
Gräslikon . . . . .	1,808	1,213	31	13	154	55	—	84
„ Schulhausbaufond	18	18	—	—	—	—	359	—
Buch . . . . .	6,158	2,329	1,697	464	407	1,104	1,987	—
Dachsen . . . . .	4,174	2,185	19	295	476	913	119	—
Dorf . . . . .	2,248	1,378	18	50	277	427	1,122	—
Feuerthalen . . . . .	22,273	9,909	4,600	2,637	1,403	2,605	2,626	—
Langwiesen . . . . .	6,253	2,142	1,617	645	686	941	4,273	—
Flaach . . . . .	4,827	2,353	56	576	853	645	123	—
Flurlingen . . . . .	8,448	4,377	1,327	474	548	624	2,497	—
Henggart . . . . .	2,806	1,345	48	188	424	371	94	—
Humlikon . . . . .	2,080	1,108	—	242	319	288	258	—
Laufen, Uhwiesen . . . . .	6,631	3,166	—	1,026	759	1,212	2,342	—
Uhwiesen, Schulhausbaufond	64	64	—	—	—	—	1,112	—
Nol . . . . .	1,510	934	—	107	222	132	9	—
Marthalen . . . . .	9,408	5,404	13	360	1,155	1,275	—	4
Ellikon a. Rh. . . . .	4,581	966	—	3,182	106	194	—	2,799
Ossingen . . . . .	8,148	3,799	501	962	822	1,341	4,725	—
Rheinau . . . . .	5,227	2,914	—	140	817	595	1,688	—
Stammheim, Ober-	5,568	2,764	—	823	550	644	—	448
„ Unter-	4,565	2,836	—	250	361	608	1,888	—
Thalheim . . . . .	2,727	1,578	—	250	285	241	501	—
Gütikhausen . . . . .	1,864	1,120	—	29	82	238	83	—
Trüllikon . . . . .	2,232	1,366	15	32	370	343	240	—
Rudolfingen . . . . .	1,808	1,192	—	40	253	248	179	—
Wildensbuch . . . . .	1,364	745	—	205	198	134	—	102
Truttikon . . . . .	2,090	1,291	—	29	350	329	506	—
Volken . . . . .	2,020	1,143	32	27	400	383	265	—
Waltalingen . . . . .	2,177	1,204	1	167	188	350	464	—
Guntalingen . . . . .	2,183	945	25	53	244	419	374	—
<b>Bez. Andelfingen 1913</b>	<b>153,710</b>	<b>75,150</b>	<b>10,428</b>	<b>19,081</b>	<b>15,530</b>	<b>20,013</b>	<b>29,832</b>	<b>3,649</b>
<b>1912</b>	<b>189,838</b>	<b>74,267</b>	<b>10,084</b>	<b>56,384</b>	<b>14,896</b>	<b>18,011</b>	<b>38,364</b>	<b>41,439</b>
Bachenbülach . . . . .	4,048	1,864	749	18	301	897	897	—
Bassersdorf . . . . .	11,689	6,277	2,142	817	760	1,217	4,900	—
Bülach . . . . .	19,585	13,999	37	391	958	535	2,133	—
Dietlikon . . . . .	6,654	3,170	—	1,398	802	1,008	530	—
Eglisan . . . . .	10,184	5,832	—	181	1,071	1,120	2,347	—
Töbriedern . . . . .	1,529	1,015	—	100	99	185	—	4
Embrach, Ober-	2,508	1,520	88	242	239	220	253	—
Wagenburg, Unter-	1,594	933	—	156	181	226	—	80
Embrach, Unter-	9,536	5,324	—	672	1,015	1,251	1,193	—
Freienstein . . . . .	10,913	2,947	—	5,720	564	1,158	—	5,059
Teufen . . . . .	2,896	1,383	4	352	202	228	—	688
Glattfelden . . . . .	14,841	7,014	77	699	1,808	2,433	379	—
Hochfelden . . . . .	4,682	2,640	308	269	508	738	1,309	—

**Einnahmen und Ausgaben**

Tab. 21 (Schluß).

Ordnungsnummer	Schul-Gemeinden	Steuerfaktoren, wofür solche für er- höbete Steuern benutzt wurden			Steuerquote  ‰	Korrent-Einnahmen				
		Steuer- kapital  Tausende  Fr.	Steuer- pflichtige			Total	Steuern (inkl. Nachzahl- ungen)  Fr.	Zinse von Kapi- talien  Fr.	Ertrag der Liegen- schaften  Fr.	Staats- beiträge  Fr.
			Haus- halt- ungen	Män- ner						
							Fr.	Fr.	Fr.	Fr.
279	Höri . . . . .	347	101	136	5	5,037	2,921	749	—	1,129
280	Hüntwangen . . . . .	678	124	148	3	4,369	2,847	535	—	973
281	Kloten . . . . .	2,875	295	362	3	15,205	10,773	1,302	20	2,051
282	Gerlisberg . . . . .	165	38	42	3,50	1,626	858	52	—	666
283	Lufingen . . . . .	523	73	97	2,60	2,895	1,815	298	40	542
284	Nürensdorf . . . . .	702	156	201	4	8,708	5,469	1,310	—	1,881
285	Opfikon-Oberhausen	975	177	241	4,50	11,324	6,542	264	—	4,518
286	Rafz . . . . .	2,266	398	378	3,50	15,281	11,446	1,460	—	2,214
287	Rieden . . . . .	313	83	107	6	4,738	3,980	—	45	705
288	Rorbas . . . . .	1,954	291	356	3,20	11,333	8,322	722	175	2,061
289	Wallisellen . . . . .	3,991	416	507	2,50	16,852	12,287	509	1,708	2,221
290	Wasterkingen . . . . .	284	63	81	3,50	2,518	1,498	313	—	527
291	Wil . . . . .	1,310	166	203	3	7,646	5,038	488	93	1,887
292	Winkel . . . . .	576	50	74	1,50	2,495	1,050	719	66	520
293	Eschenmosen . . . . .	166	29	39	5	1,966	1,172	209	35	514
294	Rüti . . . . .	332	33	54	1,50	3,069	629	484	1,380	526
	<b>Bezirk Bülach 1913</b>	<b>36,671</b>	<b>4,955</b>	<b>6,033</b>		<b>223,831</b>	<b>154,320</b>	<b>18,501</b>	<b>5,571</b>	<b>39,088</b>
	1912	34,508	4,880	5,933		227,674	152,944	17,356	3,478	37,605
295	Affoltern . . . . .	1,839	410	532	4,45	22,362	12,378	50	727	6,801
296	Bachs . . . . .	455	71	101	3,50	4,317	2,195	668	82	1,227
297	Thal . . . . .	174	20	38	2,50	1,556	581	314	33	622
298	Boppelsen . . . . .	511	51	72	2	2,806	1,269	583	15	761
299	Buchs . . . . .	498	92	120	6,40	7,016	4,890	902	40	896
300	Dällikon . . . . .	420	57	87	2	2,833	1,128	497	—	606
301	Dänikon-Hüttikon . . . . .	466	57	73	6	5,269	3,577	603	138	801
302	Dielsdorf . . . . .	1,685	136	203	2,50	8,728	5,060	1,200	125	1,337
303	Neerach . . . . .	553	86	112	7,50	9,048	6,363	891	450	1,160
304	Ried . . . . .	101	21	31	3	1,323	457	518	—	344
304a	„ Schulhausanfond	—	—	—	—	149	—	149	—	—
305	Niederglatt-Nöschikon . . . . .	963	134	185	3	6,205	3,852	801	—	1,328
306	Niederhasli . . . . .	1,287	169	228	3	14,388	5,049	1,442	23	6,882
307	Niederweningen . . . . .	953	105	168	4	8,594	4,905	1,218	1,403	938
308	Oberglatt . . . . .	1,072	138	187	5	26,316	7,562	509	77	1,576
309	Oberweningen . . . . .	215	54	66	4,30	2,561	1,439	561	—	481
310	Otelfingen . . . . .	1,638	97	131	2,50	6,718	4,666	911	—	1,002
311	Regensberg . . . . .	510	56	65	3,55	3,294	2,328	400	—	559
312	Regensdorf . . . . .	2,176	222	323	5,15	19,893	14,217	903	948	3,473
313	Rümlang . . . . .	1,566	197	284	3	10,522	6,142	1,823	500	2,002
314	Schleinikon . . . . .	354	61	77	1	2,282	491	982	346	412
315	Schöfflisdorf . . . . .	351	66	72	2,80	3,198	1,369	438	360	684
316	Stadel . . . . .	1,228	160	243	3,50	9,766	5,727	1,252	40	2,516
317	Steinmaur, Nieder-	353	34	52	1,60	2,847	702	48	359	427
318	„ Ober-	381	55	90	1,30	1,983	684	383	341	477
319	Sünikon . . . . .	199	44	63	3	1,717	918	185	150	453
320	Weiach . . . . .	648	113	131	3	5,715	2,675	1,453	79	998
	<b>Bezirk Dielsdorf 1913</b>	<b>20,596</b>	<b>2,706</b>	<b>3,734</b>		<b>191,406</b>	<b>100,624</b>	<b>19,684</b>	<b>6,236</b>	<b>38,763</b>
	1912	19,675	2,717	3,674		154,974	94,543	19,146	5,615	26,347

der Primarschul-Gemeinden 1913.

Schul-Gemeinden	Korrent-Ausgaben						Überschuss der	
	Total	Besoldungen, allgemeine Verwaltung	Zinse von Passiven	Erstellung und Unterhalt von Gebäuden u. Liegenschaften	Lehrmittel und Schreibmaterialien	Reinigung und Heizung der Schullokale	Einnahmen	Ausgaben
Höri . . . . .	3,632	2,466	—	199	338	402	1,405	—
Hüntwangen . . . . .	4,031	2,047	—	606	319	839	338	—
Kloten . . . . .	16,108	6,506	707	3,964	1,296	2,138	—	903
Gerlisberg . . . . .	2,377	877	—	775	249	315	—	751
Lufingen . . . . .	2,321	1,515	—	91	235	403	574	—
Nürensdorf . . . . .	15,011	3,511	36	8,259	1,170	1,051	—	6,303
Opfikon-Oberhausen	7,460	3,113	1,603	453	490	1,325	3,864	—
Rafz . . . . .	10,642	6,517	—	406	1,198	1,271	4,639	—
Rieden . . . . .	3,446	1,461	707	137	444	449	1,292	—
Rorbas . . . . .	9,451	6,278	—	485	920	1,479	1,882	—
Wallisellen . . . . .	26,177	7,640	604	13,492	1,254	1,715	—	9,325
Wasterkingen . . . . .	1,991	1,255	198	37	208	205	527	—
Wil . . . . .	5,929	3,782	—	336	605	710	1,717	—
Winkel . . . . .	3,122	1,074	—	1,478	202	282	—	627
Eschenmosen . . . . .	1,853	1,028	316	115	160	162	113	—
Rüti . . . . .	2,153	1,179	—	490	144	273	916	—
<b>Bezirk Bülach 1913</b>	<b>216,363</b>	<b>104,167</b>	<b>7,576</b>	<b>42,338</b>	<b>17,740</b>	<b>24,235</b>	<b>31,208</b>	<b>23,740</b>
1912	185,537	101,996	7,693	16,165	17,333	23,602	48,998	6,861
Affoltern . . . . .	32,846	14,273	4,967	4,558	2,506	3,955	—	10,484
Bachs . . . . .	4,056	2,613	—	286	421	435	261	—
Thal . . . . .	1,427	786	20	193	162	75	129	—
Boppelsen . . . . .	1,900	1,051	112	94	279	108	906	—
Buchs . . . . .	75,301	1,967	2,456	69,407	366	744	—	68,285
Dällikon . . . . .	2,711	1,320	181	21	200	346	122	—
Dänikon-Hüttikon . . . . .	16,876	2,495	150	12,948	263	617	—	11,607
Dielsdorf . . . . .	5,726	2,398	400	1,243	578	714	3,002	—
Neerach . . . . .	7,060	2,282	2,069	1,045	492	869	1,988	—
Ried . . . . .	1,170	845	13	111	54	81	153	—
„ Schulhaushaufond . . . . .	—	—	—	—	—	—	149	—
Niederglatt-Nöschikon . . . . .	4,888	2,967	—	105	730	793	1,317	—
Niederhasli . . . . .	15,957	4,158	107	7,436	1,105	1,540	—	1,569
Niederweningen . . . . .	7,598	1,904	1,061	2,232	472	1,279	996	—
Oberglatt . . . . .	7,326	2,942	1,494	178	686	1,164	18,990	—
Oberweningen . . . . .	1,989	891	420	72	277	89	572	—
Otelfingen . . . . .	5,356	2,511	—	1,140	632	827	1,362	—
Regensberg . . . . .	2,249	776	425	200	220	432	1,045	—
Regensdorf . . . . .	15,041	5,533	3,973	485	1,538	2,132	4,852	—
Rümlang . . . . .	21,579	4,350	—	3,585	1,446	1,455	—	11,057
Schleinikon . . . . .	2,323	983	—	21	221	390	—	41
Schöfflisdorf . . . . .	2,844	1,290	242	220	360	510	354	—
Stadel . . . . .	18,676	3,964	—	2,031	1,275	1,103	—	8,910
Steinmaur, Nieder- . . . . .	1,728	986	134	201	98	173	1,119	—
„ Ober- . . . . .	4,353	931	—	2,832	364	107	—	2,370
Sünikon . . . . .	1,787	816	55	199	290	160	—	70
Weiach . . . . .	10,521	2,512	—	6,302	393	458	—	4,806
<b>Bezirk Dielsdorf 1913</b>	<b>273,288</b>	<b>67,544</b>	<b>18,279</b>	<b>117,145</b>	<b>15,428</b>	<b>20,556</b>	<b>37,317</b>	<b>119,199</b>
1912	145,831	63,611	14,557	19,361	15,415	19,222	24,329	15,186

**Aktiven, Passiven und Stammgut**

Tab. 22.

Ordnungsnummer	Schul-Gemeinden	Aktiven					Total aller Aktiven	Pas-siven	Über-schuss der Aktiven (- Passiven)
		Realisierbare			Nicht realisierbare				
		Total	Zins-tragende Kapitalien	Liegen-schaften	Total	Liegen-schaften			
1	Zürich,								
	ordentlicher Verkehr <sup>1</sup>	—	—	—	—	—	—	—	—
1a	außerordentl. "	—	—	—	—	—	—	—	—
2	Aesch	6,875	5,690	850	27,762	25,800	34,637	1,400	33,237
3	Albisrieden <sup>1</sup>	—	—	—	—	—	—	—	—
4	Altstetten <sup>1</sup>	—	—	—	—	—	—	—	—
5	Birmensdorf	13,837	11,760	—	89,200	84,200	103,037	13,500	89,537
6	Dietikon	109,972	27,225	61,800	495,360	467,700	605,332	268,450	336,882
7	Enzstringen, Ober-	3,057	1,376	—	31,927	26,707	34,984	3,200	31,784
8	" Unter-	9,181	8,277	400	21,687	19,600	30,868	—	30,868
9	Höngg	41,796	9,695	13,670	500,240	490,960	542,036	319,500	222,536
10	Oerlikon	26,008	—	22,597	637,262	612,950	663,270	436,314	226,956
11	Oetwil-Geroldswil	2,887	774	—	44,900	42,000	47,787	14,800	32,987
12	Schlieren	30,364	2,982	16,651	247,932	233,900	278,296	75,000	203,296
13	Schwamendingen	20,885	19,449	—	69,700	60,595	90,585	—	90,585
14	Seebach <sup>1</sup>	—	—	—	—	—	—	—	—
15	Uetikon	11,800	11,151	—	31,148	28,700	42,948	1,115	41,833
16	Urdorf	14,558	9,472	1,800	64,472	56,700	79,030	22,225	56,805
17	Weiningen	6,236	4,265	—	58,562	55,600	64,798	—	64,798
18	Witikon	8,288	7,300	—	54,593	52,500	62,881	9,900	52,981
19	Zollikon	43,083	29,937	10,894	188,052	178,550	231,135	95,239	135,896
	<b>Zürich 1913</b>	<b>348,827</b>	<b>149,353</b>	<b>128,662</b>	<b>2,562,797</b>	<b>2,436,462</b>	<b>2,911,624</b>	<b>1,260,643</b>	<b>1,650,981</b>
	<b>1912</b>	<b>426,763</b>	<b>225,130</b>	<b>149,462</b>	<b>2,910,365</b>	<b>2,759,195</b>	<b>3,337,128</b>	<b>1,464,228</b>	<b>1,872,900</b>
20	Aegst	7,053	4,735	2,220	23,716	21,500	30,769	—	30,769
21	Aegsterthal	7,063	2,333	3,500	21,307	19,400	28,370	5,000	23,370
22	Affoltern	21,215	17,715	3,500	209,905	198,000	231,120	69,892	161,228
23	Zwillikon	9,861	8,736	—	39,900	34,900	49,761	4,030	45,731
24	Bonstetten	12,438	11,537	—	47,716	44,600	60,154	—	60,154
25	Hausen	18,347	16,517	—	66,060	60,000	84,407	—	84,407
26	Ebertswil	9,389	8,953	—	40,241	37,523	49,630	—	49,630
27	Hedingen	18,150	15,427	—	26,851	22,500	45,001	—	45,001
28	Kappel	6,387	5,811	—	22,646	22,100	29,033	1,100	27,933
29	Uerzlikon	7,633	6,386	—	27,685	26,593	35,318	—	35,318
30	Knonau	25,618	24,735	—	40,366	35,650	65,984	400	65,584
31	Maschwanden	12,160	11,544	—	25,418	24,150	37,578	3,000	34,578
32	Meimensletten	40,178	14,097	25,000	49,846	46,200	90,024	25,000	65,024
33	Dachelsen	7,725	7,531	—	18,430	17,000	26,155	1,300	24,855
34	Hefferswil	9,713	9,515	—	13,067	11,899	22,780	—	22,780
35	Rossau	8,674	8,494	—	15,047	13,883	23,721	—	23,721
36	Obfelden	30,441	15,283	5,500	122,303	113,960	152,744	11,000	141,744
37	Ottenbach	20,367	14,990	—	78,450	76,450	98,817	—	98,817
38	Rifferswil	7,860	7,413	—	20,001	17,950	27,861	—	27,861

<sup>1</sup> Im zentralisierten Gemeindegut dieser Gemeinden (vergl. Seite 14/15) enthalten.

der Primarschul-Gemeinden 1913.

Ordnungsnummer	Stammgut			Deckung des Stammgutes		Passiven, im Berichtsjahre			
	Einnahmen	Ausgaben resp. Abschreibungen	Bestand Ende des Jahres	(§ 7, Schlusssatz und § 8 der Verordnung)		neu gemacht	getilgt	Vermehrung	Verminderung
				Überschuss	Defizit				
	Fr.	Fr.	Fr.	Fr.	Fr.	Fr.	Fr.	Fr.	Fr.
1	—	—	—	—	—	—	—	—	—
1a	—	—	—	—	—	—	—	—	—
2	—	—	6,589	—	1,114	—	500	—	500
3	—	—	—	—	—	—	—	—	—
4	—	—	—	—	—	—	—	—	—
5	—	—	24,017	—	23,680	—	—	—	—
6	80	—	58,551	—	217,029	—	1,898	—	1,898
7	—	—	16,310	—	16,453	—	9,620	—	9,620
8	—	—	7,330	1,851	—	—	—	—	—
9	50	—	23,466	—	301,170	16,000	6,000	10,000	—
10	180	—	9,091	—	419,397	6,394	17,372	—	—
11	320	—	6,997	—	18,910	4,500	200	4,300	10,978
12	100	—	26,030	—	70,666	5,000	5,000	—	—
13	—	—	32,620	—	11,735	—	—	—	—
14	—	—	—	—	—	—	—	—	—
15	—	—	13,073	—	2,388	—	300	—	300
16	1,800	—	12,540	—	20,207	1,300	2,400	—	1,100
17	—	—	10,564	—	4,328	—	—	—	—
18	—	—	8,241	—	9,853	161	1,261	—	1,100
19	100	—	38,370	—	90,526	2,500	22,091	—	19,591
	2,630	—	293,789	1,851	1,207,456	35,855	66,642	14,300	45,087
	2,210	—	309,538	1,959	1,348,962	151,869	70,196	123,733	42,060
20	103	—	8,150	—	1,097	—	—	—	—
21	5	—	5,052	—	2,989	—	—	—	—
22	—	—	19,520	—	68,197	25,192	3,300	21,892	—
23	—	—	8,467	—	2,636	1,000	570	430	—
24	50	—	15,704	—	3,266	—	—	—	—
25	—	—	11,505	6,842	—	—	—	—	—
26	—	—	8,851	538	—	—	—	—	—
27	—	—	15,873	2,277	—	—	—	—	—
28	60	—	5,871	—	584	—	700	—	700
29	—	—	6,788	845	—	—	—	—	—
30	—	—	23,595	1,623	—	—	—	—	—
31	—	—	12,572	—	3,412	3,000	—	3,000	—
32	500	—	13,630	1,548	—	25,000	—	25,000	—
33	—	—	7,700	—	1,275	—	—	—	—
34	—	—	8,985	728	—	—	—	—	—
35	—	—	8,610	64	—	—	—	—	—
36	40	—	15,597	3,844	—	—	1,000	—	1,000
37	—	—	17,795	2,572	—	—	—	—	—
38	55	—	8,327	—	467	—	—	—	—

**Aktiven, Passiven und Stammgut**

Tab. 22 (Fortsetzung).

Ordnungsnummer	Schul-Gemeinden	Aktiven						Pas-siven	Über-schuss der Aktiven (- Passiven)
		Realisierbare			Nicht realisierbare				
		Total	Zins-tragende Kapitalien	Liegen-schaften	Total	Liegen-schaften	Total aller Aktiven		
39	Stallikon . . .	8,431	7,527	435	27,487	25,560	35,918	1,000	34,918
40	Buchenegg-Bägerst . . .	8,429	7,471	560	20,414	18,390	28,843	—	28,843
41	Wettswil . . .	7,582	7,067	—	41,041	38,218	48,623	10,800	37,823
	<b>Affoltern</b> 1913	304,714	233,817	40,715	997,897	926,426	1,302,611	132,522	1,170,089
	1912	295,993	250,082	15,155	995,531	925,286	1,291,524	84,600	1,206,924
42	Adliswil . . .	22,888	20,285	—	267,656	242,480	290,544	36,000	254,544
43	Hirzel-Höhe . . .	11,946	10,428	—	33,400	32,000	45,346	5,277	40,039
44	„ -Kirche . . .	11,798	11,239	—	29,412	27,900	41,210	—	41,210
45	Spitzen . . .	11,630	11,004	—	15,750	14,200	27,380	—	27,380
46	Horgen . . .	123,734	120,729	2,080	443,200	432,500	566,934	110,000	456,934
47	Hütten . . .	23,522	11,350	11,870	26,127	23,596	49,649	10,882	38,767
48	Kilchberg . . .	28,060	23,221	—	230,551	218,500	258,611	13,000	245,611
49	Langnau . . .	12,808	10,233	—	136,598	127,150	149,406	1,000	148,406
50	Oberrieden . . .	23,771	22,313	—	215,119	212,700	238,890	10,886	228,004
51	Richterswil . . .	84,591	74,048	2,600	270,870	257,600	355,461	—	355,461
52	Rüschlikon . . .	35,013	22,468	1,250	526,769	517,480	561,782	346,391	215,391
53	Schönenberg, Kirche . . .	19,849	15,900	3,750	41,206	37,122	61,055	2,100	58,955
54	„ Mittelberg . . .	12,322	8,397	2,220	22,079	20,000	34,401	550	33,851
55	Thalwil . . .	56,953	55,071	1,500	584,022	566,000	640,975	80,800	560,175
56	Wädenswil . . .	79,963	77,538	—	914,700	870,000	994,663	457,040	537,623
57	Langrüti . . .	14,928	14,717	—	58,826	55,500	73,754	12,385	61,369
58	Ort . . .	15,700	14,918	—	141,500	134,500	157,200	77,600	79,600
59	Stocken . . .	12,146	10,985	—	110,154	107,485	122,300	40,000	82,300
	<b>Horgen</b> 1913	601,622	534,844	25,270	4,067,939	3,896,713	4,669,561	1,203,911	3,465,650
	1912	588,325	531,761	25,270	4,026,918	3,859,113	4,615,243	1,271,047	3,344,196
60	Erlenbach . . .	19,192	16,919	—	390,011	375,500	409,203	347,225	61,978
61	Herrliberg . . .	21,801	21,801	—	101,704	96,600	123,505	6,160	117,345
62	Hombrechtikon . . .	20,071	17,700	—	73,982	69,100	94,053	2,811	91,242
63	Feldbach . . .	21,978	21,343	—	123,100	120,300	145,078	46,000	99,078
64	Uetzikon . . .	10,015	9,400	—	18,158	16,500	28,173	300	27,873
65	Künsnacht . . .	75,427	51,703	18,000	440,391	416,000	515,818	190,000	325,818
66	Limberg . . .	12,217	11,350	—	19,386	17,405	31,603	300	31,303
67	Männedorf . . .	42,216	36,324	—	349,612	338,100	391,823	16,065	375,763
68	Meilen, Dorf . . .	35,813	35,000	—	242,045	236,500	277,858	195,841	82,017
69	„ Berg . . .	14,183	13,400	—	25,823	22,931	39,466	—	39,466
70	„ Feld . . .	18,949	14,500	—	46,177	42,300	65,126	—	65,126
71	„ Ober . . .	17,051	15,698	—	26,200	22,200	43,251	309	42,942
72	Oetwil . . .	31,659	30,850	—	72,155	66,800	103,814	5,000	98,814
73	Stäfa, Kirchbühl . . .	16,714	4,211	11,000	380,000	367,000	396,714	68,000	328,714
74	Uetikon . . .	17,184	16,379	—	353,085	338,800	370,269	178,400	191,869
75	Zumikon . . .	16,103	14,293	—	60,712	57,665	76,815	—	76,815
	<b>Meilen</b> 1913	390,573	330,871	29,000	2,722,001	2,603,701	3,112,574	1,056,411	2,056,163
	1912	386,866	326,359	32,800	2,630,676	2,517,796	3,017,542	1,010,693	2,006,849

der Primarschul-Gemeinden 1913.

Ordnungsnummer	Stammgut			Deckung des Stammgutes		Passiven, im Berichtsjahre			
	Ein- nahmen	Ausgaben resp. Abschreib- ungen	Bestand Ende des Jahres	(§ 7, Schlusssatz und § 8 der Verordnung)		neu ge- macht	getilgt	Ver- mehr- ung	Ver- minder- ung
				Über- schuss	Defizit				
Fr.	Fr.	Fr.	Fr.	Fr.	Fr.	Fr.	Fr.	Fr.	Fr.
39	—	—	8,753	—	1,322	—	—	—	—
40	—	—	7,347	1,082	—	—	—	—	—
41	200	—	16,374	—	19,592	—	700	—	700
	1,013	—	255,066	21,963	104,837	54,192	6,270	50,322	2,400
	370	—	254,053	18,739	61,399	—	8,657	—	8,657
42	90	—	16,358	—	29,470	—	3,000	—	3,000
43	—	—	12,945	—	6,276	2,194	2,740	—	546
44	—	—	10,623	1,175	—	—	—	—	—
45	—	—	10,367	1,263	—	—	—	—	—
46	280	—	93,069	—	79,335	—	11,192	—	11,192
47	—	—	13,667	—	1,027	—	430	—	430
48	30	—	20,488	—	5,428	—	5,000	—	5,000
49	60	—	13,649	—	1,841	—	3,000	—	3,000
50	60	—	22,799	—	9,914	1,886	8,000	—	6,114
51	477	—	64,369	20,222	—	—	—	—	—
52	40	—	22,019	—	333,397	—	6,500	—	6,500
53	—	—	18,396	—	647	1,600	1,900	—	300
54	—	—	11,565	207	—	—	—	—	—
55	625	—	54,062	—	77,909	—	10,020	—	10,020
56	570	—	87,192	—	464,269	83	16,502	—	16,419
57	—	—	15,600	—	13,057	385	1,000	—	615
58	—	—	14,642	—	76,542	—	4,000	—	4,000
59	—	—	20,720	—	48,574	—	—	—	—
	2,232	—	522,530	22,867	1,147,686	6,148	73,284	—	67,136
	5,680	—	520,298	19,766	1,222,786	3,100	129,719	—	126,619
60	—	—	13,751	—	341,784	189,303	77,173	112,130	—
61	—	—	19,920	—	4,279	160	3,400	—	3,240
62	30	—	18,068	—	808	2,974	3,400	—	426
63	—	—	8,491	—	32,513	—	6,000	—	6,000
64	—	—	9,624	91	—	—	300	—	300
65	160	—	35,991	—	150,564	—	15,000	—	15,000
66	—	—	12,040	—	123	300	—	300	—
67	147	—	34,759	—	8,608	—	14,048	—	14,048
68	40	—	19,456	—	179,484	45,841	46,246	—	405
69	—	—	13,836	347	—	—	446	—	446
70	20	—	14,403	4,546	—	—	1,000	—	1,000
71	20	—	14,795	1,947	—	309	200	109	—
72	—	—	30,946	—	4,287	—	1,050	—	1,050
73	80	—	46,566	—	97,852	—	14,993	—	14,993
74	60	—	16,201	—	177,417	—	9,913	—	9,913
75	30	—	13,100	3,003	—	—	—	—	—
	587	—	321,947	9,934	997,719	238,887	193,169	112,539	66,821
	14,901	—	321,360	7,186	952,373	451,689	137,659	365,552	51,522



der Primarschul-Gemeinden 1913.

Ordnungsnummer	Stammgut			Deckung des Stammgutes		Passiven, im Berichtsjahre			
	Einnahmen	Ausgaben resp. Abschreibungen	Bestand Ende des Jahres	(§ 7, Schlusssatz und § 8 der Verordnung)		neu gemacht	getilgt	Vermehrung	Verminderung
				Überschuss	Defizit				
	Fr.	Fr.	Fr.	Fr.	Fr.	Fr.	Fr.	Fr.	Fr.
76	—	—	8,747	—	4,031	—	1,200	—	1,200
77	—	—	5,330	1,032	—	—	—	—	—
78	—	—	5,184	—	1,430	—	200	—	200
79	—	—	5,154	—	742	50	—	50	—
80	—	—	5,443	1,686	—	—	—	—	—
81	—	—	5,238	576	—	—	300	—	300
82	—	—	5,153	371	—	—	—	—	—
83	—	—	33,838	—	70,686	19,500	1,600	17,900	—
84	—	—	10,497	2,618	—	—	2,000	—	2,000
85	—	—	15,031	1,323	—	—	—	—	—
85a	—	—	—	—	—	—	—	—	—
86	55	—	15,098	—	3,023	—	4,000	—	4,000
87	—	—	6,693	451	—	—	—	—	—
88	—	—	501	—	464	428	—	428	—
89	—	—	3,785	1,765	—	—	—	—	—
90	—	—	3,978	—	793	—	—	—	—
91	—	—	5,551	—	309	—	—	—	—
92	—	—	6,152	135	—	—	—	—	—
93	—	—	5,551	1,416	—	110	110	—	—
94	20	—	7,373	1,523	—	900	900	—	—
95	2	—	4,300	1,520	—	281	281	—	—
96	—	—	4,555	410	—	—	—	—	—
97	—	—	6,158	—	164	—	—	—	—
98	—	—	9,579	—	15,718	17,800	800	17,000	—
99	—	—	7,707	4,964	—	—	—	—	—
100	—	—	6,208	1,540	—	—	—	—	—
101	—	—	5,240	800	—	—	—	—	—
102	—	—	8,169	703	—	4,543	3,200	1,343	—
103	—	—	5,350	—	786	400	—	400	—
104	—	—	4,913	—	38	—	—	—	—
105	—	—	6,054	629	—	1,100	900	200	—
106	—	—	4,665	962	—	—	300	—	300
107	—	—	4,663	1,206	—	—	200	—	200
108	—	—	4,959	—	1,869	1,000	750	250	—
109	—	—	5,925	1,766	—	—	—	—	—
110	197	—	64,230	—	73,926	134	8,134	—	8,000
111	—	—	7,171	1,891	—	—	—	—	—
112	140	—	70,270	—	9,737	—	7,000	—	7,000
112a	—	—	—	—	—	—	—	—	—
113	155	—	8,923	—	7,890	7,601	—	7,601	—
114	—	—	10,438	—	46,708	—	—	—	—
115	—	—	7,056	—	164	—	—	—	—
116	—	—	7,561	—	33,927	7,150	1,800	5,350	—
117	—	—	9,558	—	3,697	500	960	—	460
118	—	—	6,766	—	9,877	—	300	—	300
	569	—	434,715	29,287	290,984	61,497	34,935	50,522	23,960
	1,195	—	434,146	32,323	211,864	129,030	131,530	37,595	40,095

Tab. 22 (Fortsetzung).

**Aktiven, Passiven und Stammgut**

Ordnungsnummer	Schul-Gemeinden	Aktiven					Total aller Aktiven	Pas-siven	Über-schuss der Aktiven (- Passiven)
		Realisierbare			Nicht realisierbare				
		Total	Zins-tragende Kapitalien	Liegen-schaften	Total	Liegen-schaften			
		Fr.	Fr.	Fr.	Fr.	Fr.			
119	Dübendorf	49,677	23,270	15,375	85,412	74,686	135,089	9,000	126,089
120	Gfenn-Hermikon	4,790	3,626	—	40,920	37,760	45,710	8,900	36,810
121	Wil-Berg	5,905	957	1,000	33,680	30,200	39,585	500	39,085
122	Egg, Hinter-	6,647	4,990	—	28,960	25,500	35,607	—	35,607
123	„ Vorder-	9,326	7,700	—	40,805	37,750	50,131	980	49,151
124	Esslingen	12,811	10,700	1,300	38,874	36,250	51,685	1,450	50,235
125	Fällanden	12,564	12,455	—	54,308	50,678	66,872	—	66,872
126	Greifensee	5,986	4,286	—	57,723	55,500	63,709	14,000	49,709
127	Maur	10,612	8,650	—	30,622	29,125	41,234	8,500	32,734
128	Aesch	5,316	4,086	675	21,504	19,150	26,820	300	26,520
129	Ebmatingen	4,874	3,686	500	20,085	19,000	24,959	—	24,959
130	Uessikon	4,520	3,510	400	14,010	12,500	18,530	7,003	11,527
131	Mönchaltorf	9,164	5,462	1,700	41,581	37,600	50,745	3,499	47,246
132	Schwerzenbach	11,588	10,000	500	13,677	12,260	25,265	—	25,265
133	Uster, Kirch-	27,260	19,272	—	196,588	178,713	223,848	—	223,848
134	„ Nieder-	5,461	1,600	1,100	167,016	160,000	172,477	38,729	133,748
135	„ Ober-	22,475	12,000	10,000	112,572	105,700	135,047	12,000	123,047
136	Freudwil	6,861	5,900	500	19,304	18,000	26,165	—	26,165
137	Nänikon	20,047	19,460	—	34,546	31,120	54,593	—	54,593
138	Nossikon	8,688	7,402	594	11,300	9,986	19,988	431	19,557
139	Riedikon	4,109	2,654	—	18,427	17,547	22,536	—	22,536
140	Sulzbach	7,919	7,000	—	17,976	16,485	25,895	—	25,895
141	Wermatswil	5,288	4,400	500	16,619	14,750	21,907	900	21,007
142	Volketswil	13,048	12,333	—	80,255	77,200	93,303	56,000	37,303
143	Gutenswil	9,056	7,000	1,561	15,966	14,500	25,022	1,600	23,422
144	Hegnau	13,402	12,000	—	12,641	10,750	26,043	—	26,043
145	Kindhausen	4,498	4,427	—	11,832	10,812	16,330	450	15,880
146	Zimikon	8,624	4,000	—	15,997	14,650	24,621	—	24,621
147	Wangen	10,978	8,840	453	62,934	59,800	73,912	1,000	72,912
148	Brüttisellen	11,896	7,664	—	97,008	92,000	108,904	2,000	106,904
	<b>Uster 1913</b>	<b>333,390</b>	<b>239,330</b>	<b>36,158</b>	<b>1,413,142</b>	<b>1,309,972</b>	<b>1,746,532</b>	<b>167,242</b>	<b>1,579,290</b>
	1912	322,019	241,013	29,328	1,391,127	1,290,411	1,713,146	130,973	1,582,173
149	Bauma	24,727	22,308	—	110,700	96,000	135,427	5,000	130,427
150	Blitterswil	8,694	8,328	—	34,191	31,600	42,885	17,000	25,885
151	Lipperschwendi	7,922	6,880	—	16,265	14,670	24,187	2,900	21,287
152	Undalen	8,754	8,747	—	12,670	11,100	21,424	—	21,424
153	Fehraltorf	31,262	29,017	—	78,791	74,000	110,053	410	109,643
154	Hittnau	21,375	21,050	—	118,016	113,250	139,391	2,500	136,891
155	Illnau, Ober-	5,224	4,965	—	15,594	13,930	20,818	—	20,818
156	„ Unter-	11,634	11,228	—	34,808	32,200	46,442	—	46,442
157	Bisikon	6,197	5,175	—	19,044	17,800	25,241	—	25,241
158	Horben	7,384	6,725	—	23,311	20,893	30,695	—	30,695
159	Ottikon	10,854	7,346	—	56,379	53,321	67,233	7,000	60,233
160	Rikon-Effretikon	16,219	14,323	—	26,927	22,746	43,146	—	43,146
161	Kyburg	6,304	6,239	—	46,239	44,800	52,543	16,692	35,851
162	Lindau	3,467	3,409	—	71,957	70,422	75,424	29,136	46,288

der Primarschul-Gemeinden 1913.

Ordnungsnummer	Stammgut			Deckung des Stammgutes		Passiven, im Berichtsjahre			
	Einnahmen	Ausgaben resp. Abschreibungen	Bestand Ende des Jahres	(§ 7, Schlusssatz und § 8 der Verordnung)		neu gemacht	getilgt	Vermehrung	Verminderung
				Überschuss	Defizit				
119	—	—	21,695	18,982	—	4,000	1,000	3,000	—
120	—	—	5,848	—	9,958	—	1,000	—	1,000
121	—	—	11,045	—	5,640	—	—	—	—
122	—	—	5,874	773	—	—	400	—	400
123	30	—	9,870	—	1,524	—	—	—	—
124	—	—	10,720	641	—	—	2,000	—	2,000
125	—	—	12,475	89	—	—	—	—	—
126	—	—	15,773	—	23,787	—	2,000	—	2,000
127	—	—	9,619	—	7,507	8,500	—	8,500	—
128	—	—	5,954	—	938	—	—	—	—
129	—	—	4,880	—	6	—	—	—	—
130	—	—	5,692	—	8,175	7,003	—	7,003	—
131	—	—	9,311	—	3,646	1,728	500	1,228	—
132	—	—	11,163	425	—	—	—	—	—
133	60	—	19,442	7,818	—	—	2,300	—	2,300
134	—	—	14,582	—	47,850	1,529	3,700	—	2,171
135	—	—	11,800	—	1,325	—	4,800	—	4,800
136	—	—	5,796	1,065	—	—	—	—	—
137	—	—	24,500	—	4,453	—	—	—	—
138	—	—	5,846	2,411	—	159	—	159	—
139	—	—	5,067	—	958	—	—	—	—
140	—	—	7,824	95	—	—	—	—	—
141	10	—	4,592	—	204	700	700	—	—
142	40	—	16,254	—	59,206	36,000	—	36,000	—
143	—	—	7,276	180	—	1,150	1,550	—	400
144	—	—	9,357	4,045	—	—	—	—	—
145	—	—	4,815	—	767	450	—	450	—
146	—	—	4,241	4,383	—	—	—	—	—
147	20	—	9,550	428	—	—	500	—	500
148	—	—	10,503	—	607	—	4,500	—	4,500
	160	—	301,364	41,335	176,551	61,219	24,950	56,340	20,071
	1,240	—	301,204	32,104	142,262	28,572	39,704	21,172	32,304
149	—	—	24,587	—	4,860	—	2,000	—	2,000
150	—	—	7,737	—	16,043	18,000	1,000	17,000	—
151	—	—	7,735	—	2,713	800	—	800	—
152	—	—	7,043	1,711	—	—	—	—	—
153	20	—	31,107	—	255	—	2,790	—	2,790
154	—	—	21,736	—	2,861	—	500	—	500
155	—	—	5,108	116	—	—	—	—	—
156	—	—	12,293	—	659	—	—	—	—
157	—	—	6,017	180	—	—	—	—	—
158	—	—	6,725	659	—	—	—	—	—
159	—	—	8,437	—	4,583	—	1,200	—	1,200
160	—	—	15,573	646	—	400	2,050	—	1,650
161	—	—	5,509	—	15,897	—	500	—	500
162	—	—	4,886	—	30,555	350	1,263	—	913

Tab. 22 (Fortsetzung).

Aktiven, Passiven und Stammgut

Ordnungsnummer	Schul-Gemeinden	Aktiven					Total aller Aktiven	Pas-siven	Über-schuss der Aktiven (- Passiven)
		Realisierbare			Nicht realisierbare				
		Total	Zins-tragende Kapi-talien	Liegen-schaften	Total	Liegen-schaften			
		Fr.	Fr.	Fr.	Fr.	Fr.			
163	Grafstall . . .	4,934	3,000	—	62,131	59,957	67,065	34,594	32,471
164	Tagelswangen . . .	9,409	9,253	—	29,940	28,300	39,349	—	39,349
165	Winterberg . . .	6,562	5,699	—	26,980	24,681	33,542	—	33,542
166	Pfäffikon . . .	19,731	19,100	—	105,020	100,000	124,751	6,000	118,751
167	Auslikon . . .	7,042	6,810	—	18,312	16,500	25,354	—	25,354
168	Hermatswil . . .	8,310	7,864	—	21,788	20,650	30,098	800	29,298
169	Irgenhausen . . .	11,150	9,895	1,000	30,095	27,500	41,245	—	21,245
170	Wallikon . . .	12,077	11,648	—	18,862	17,900	30,939	—	30,939
171	Russikon . . .	12,262	10,700	1,500	131,866	128,700	144,128	87,775	56,353
172	Gündisau . . .	6,508	5,833	300	27,284	25,225	33,792	—	33,792
173	Madetswil . . .	7,554	7,083	—	14,374	12,916	21,928	—	21,928
174	Rumlikon . . .	6,326	6,183	—	21,160	20,000	27,486	200	27,286
175	Sennhof-Wilhof . . .	7,327	7,300	—	15,310	14,510	22,637	1,600	21,037
176	Sternenberg . . .	36,611	33,953	300	80,534	76,315	117,145	4,114	113,031
177	Weißlingen . . .	14,063	12,950	—	27,526	24,170	41,589	—	41,589
178	Neschwil-Dettenried . . .	10,354	9,300	700	22,015	20,020	32,369	1,700	30,669
179	Theilingen . . .	10,293	9,550	450	22,850	20,800	33,143	1,900	31,243
180	Wila . . .	20,474	20,374	—	101,232	96,196	121,706	3	121,703
181	Wildberg . . .	7,533	7,195	—	18,817	16,550	26,350	187	26,163
182	Schalchen . . .	9,989	9,528	—	35,931	34,240	45,920	1,600	44,320
	<b>Pfäffikon 1913</b>	<b>398,526</b>	<b>368,958</b>	<b>4,250</b>	<b>1,496,919</b>	<b>1,401,862</b>	<b>1,895,445</b>	<b>221,111</b>	<b>1,674,334</b>
	<b>1912</b>	<b>384,869</b>	<b>357,744</b>	<b>4,250</b>	<b>1,466,846</b>	<b>1,375,171</b>	<b>1,851,715</b>	<b>218,518</b>	<b>1,633,197</b>
183	Altikon . . .	36,140	32,157	—	36,000	31,800	72,140	5,447	66,693
184	Bertschikon . . .	10,020	8,953	1,000	17,296	16,150	27,316	100	27,216
185	Gundetswil . . .	2,871	2,595	—	21,805	20,266	24,676	781	23,895
186	Zünikon . . .	10,585	5,747	4,000	19,943	17,900	30,528	3,611	26,917
187	Brütten . . .	3,769	3,625	—	52,185	50,200	55,954	300	55,654
188	Dägerlen-Rutschwil . . .	10,804	9,963	—	42,940	40,200	53,744	11,634	42,110
189	Oberwil-Niederwil . . .	8,046	8,000	—	21,302	19,200	29,348	531	28,817
190	Dättlikon . . .	7,275	5,748	—	33,301	30,870	40,576	—	40,576
191	Dinhard . . .	391	—	—	26,353	25,300	26,744	3,118	23,626
192	Eschlikon-Welsikon . . .	440	—	—	14,756	14,400	15,196	950	14,246
192a	Dinhard (gemeinsam)	29,522	29,300	—	2,071	—	31,593	200	31,393
193	Elgg . . .	49,020	48,141	—	93,522	85,336	142,542	22,665	119,877
194	Ellikon . . .	13,153	12,616	—	17,351	15,450	30,504	—	30,504
195	Elsau . . .	17,895	16,603	—	42,477	40,280	60,372	—	60,372
196	Hagenbuch . . .	15,916	14,876	—	16,050	14,000	31,966	—	31,966
197	Schneit . . .	14,208	13,350	—	26,890	25,000	41,098	—	41,098
198	Hettingen . . .	14,793	13,358	—	27,340	23,850	42,133	2,330	39,803
198a	Schulhausaufond	2,429	—	—	—	—	2,429	—	2,429
199	Hofstetten . . .	2,979	1,075	—	59,878	57,000	62,857	24,884	37,973
200	Dickbuch . . .	2,802	2,000	665	16,415	15,000	19,217	4,230	14,987
201	Huggenberg . . .	2,831	2,201	—	10,957	9,950	13,788	1,050	12,738
202	Nefenbach . . .	33,928	32,041	—	248,727	237,800	282,655	81,400	201,255
203	Aesch-Ried . . .	377	—	—	46,277	43,800	46,654	22,000	24,654
204	Hünikon . . .	7,127	6,780	—	16,760	15,700	23,887	—	23,887

der Primarschul-Gemeinden 1913.

Ordnungsnummer	Stammgut			Deckung des Stammgutes		Passiven, im Berichtsjahre			
	Einnahmen	Ausgaben resp. Abschreibungen	Bestand Ende des Jahres	(§ 7, Schlusssatz und § 8 der Verordnung)		neu gemacht	getilgt	Ver-mehrung	Ver-min-derung
				Über-schuss	Defizit				
Fr.	Fr.	Fr.	Fr.	Fr.	Fr.	Fr.	Fr.	Fr.	Fr.
163	—	—	5,696	—	35,356	—	2,000	—	2,000
164	—	—	8,780	629	—	1,070	1,070	—	—
165	—	—	5,768	794	—	—	—	—	—
166	60	—	20,998	—	7,267	—	3,000	—	3,000
167	—	—	6,597	445	—	—	—	—	—
168	50	—	7,931	—	421	—	600	—	600
169	20	—	12,755	—	1,605	—	725	—	725
170	—	—	11,425	652	—	—	—	—	—
171	—	—	12,288	—	87,801	13,000	1,525	11,475	—
172	—	—	6,495	13	—	—	—	—	—
173	—	—	7,110	444	—	—	—	—	—
174	—	—	4,733	1,393	—	250	50	200	—
175	—	—	7,300	—	1,573	400	800	—	400
176	—	—	29,556	2,941	—	—	9,690	—	9,690
177	—	—	12,894	1,169	—	—	—	—	—
178	—	—	10,430	—	1,776	—	200	—	200
179	—	—	9,451	—	1,058	—	500	—	500
180	70	—	21,395	—	924	—	1	—	1
181	—	—	8,457	—	1,111	234	47	187	—
182	—	—	9,293	—	904	—	400	—	400
	220	—	383,845	11,792	218,222	34,504	31,911	29,662	27,069
	89	—	383,625	11,233	228,507	6,050	43,446	2,099	39,495
183	—	—	32,723	—	2,030	3,999	4,971	—	972
184	750	—	10,058	—	138	200	100	100	—
185	—	—	7,230	—	5,140	1,381	1,758	—	377
186	—	—	10,247	—	3,273	201	1,460	—	1,259
187	—	—	9,780	—	6,311	300	800	—	500
188	80	—	9,624	—	10,454	203	837	—	634
189	—	—	10,480	—	2,965	531	158	373	—
190	—	—	6,240	1,035	—	—	—	—	—
191	—	—	—	—	—	—	666	—	666
192	—	—	—	—	—	—	—	—	—
192a	—	—	30,656	—	1,334	1,500	1,300	200	—
193	—	—	58,608	—	32,253	—	2,000	—	2,000
194	—	—	12,968	185	—	—	—	—	—
195	50	—	16,582	1,313	—	—	—	—	—
196	—	—	15,774	142	—	—	—	—	—
197	—	—	13,830	378	—	—	—	—	—
198	—	—	13,278	—	815	130	—	130	—
198a	—	—	—	—	—	—	—	—	—
199	—	—	8,014	—	29,919	2,084	5,125	—	3,041
200	—	—	2,630	—	4,058	200	400	—	200
201	—	—	5,571	—	3,790	—	400	—	400
202	—	—	33,470	—	80,942	—	8,600	—	8,600
203	—	—	4,310	—	25,933	4,500	240	4,260	—
204	—	—	6,484	643	—	—	—	—	—

**Aktiven, Passiven und Stammgut**

Tab. 22 (Fortsetzung).

Ordnungsnummer	Schul-Gemeinden	Aktiven					Total aller Aktiven	Pas-siven	Über-schuss der Aktiven (- Passiven)
		Realisierbare			Nicht realisierbare				
		Total	Zins-tragende Kapi-talien	Liegen-schaften	Total	Liegen-schaften			
205	Oberwinterthur	26,952	15,413	—	245,542	232,150	272,494	108,453	164,041
206	Hegi	8,519	7,155	—	60,348	57,960	68,867	20,568	48,299
207	Reutlingen	5,107	4,469	—	21,166	20,000	26,273	—	26,273
208	Stadel	7,066	6,112	—	20,905	18,800	27,971	—	27,971
209	Pfungen	20,344	14,756	600	95,625	92,700	115,969	35,900	80,069
210	Rickenbach	18,598	18,223	—	1,624	600	20,222	—	20,222
211	Schlatt	5,793	5,670	—	24,844	23,730	30,637	1,000	29,637
212	Waltenstein	12,408	12,090	—	22,259	20,950	34,667	—	34,667
213	Schottikon	8,751	7,838	120	33,980	32,180	42,731	1,500	41,231
214	Seen	5,068	4,397	—	120,478	106,000	125,546	21,000	104,546
215	Eidberg	5,055	3,521	350	32,372	30,300	37,427	9,522	27,905
216	Iberg	5,219	5,040	—	34,150	31,450	39,369	6,433	32,936
217	Seuzach	2,350	400	—	64,946	61,200	67,296	17,000	50,296
218	Ohringen	5,632	4,000	—	22,255	20,800	27,887	—	27,887
219	Töb	66,741	50,815	—	476,010	442,123	542,751	134,573	408,178
220	Turbenthal-Itzikon	20,163	20,082	—	40,804	37,950	60,967	88	60,879
221	Bühl	5,799	5,236	—	9,783	9,200	15,582	800	14,782
222	Neubrunn	10,785	10,308	400	22,187	21,000	32,972	—	32,972
223	Schmidrüti	11,621	10,164	1,000	10,073	8,950	21,694	—	21,694
224	Veltheim	18,837	3,592	—	356,069	332,000	374,906	234,804	140,102
225	Wiesendangen	8,649	8,005	—	83,595	80,690	92,244	27,050	65,194
226	Winterthur	541,709	541,709	—	—	—	541,709	—	541,709
227	Wülflingen	44,031	20,928	10,600	254,596	233,750	298,627	162,233	136,394
228	Zell	5,941	5,200	—	80,421	78,250	86,362	43,985	42,377
229	Kollbrunn	6,243	6,000	—	84,825	82,000	91,068	34,000	57,068
230	Langenhard	2,823	2,650	—	21,850	20,000	24,673	4,250	20,423
231	Rikon	71	—	—	51,923	47,845	51,994	12,010	39,984
	Winterthur 1913	1,177,596	1,062,903	18,735	3,203,226	2,992,030	4,380,822	1,060,400	3,320,422
	1912	1,169,014	1,058,339	19,505	3,159,893	2,954,579	4,328,907	1,061,287	3,267,620
232	Adlikon	7,630	6,771	400	20,186	18,100	27,816	—	27,816
233	Andelfingen, Groß-	46,239	43,632	—	174,418	170,100	220,657	—	220,657
234	„ Klein-	19,297	18,055	200	47,042	42,786	66,339	—	66,339
235	Alten	1,817	549	—	21,310	18,900	23,127	8,105	15,022
236	Oerlingen	6,172	5,446	—	26,053	23,800	32,225	—	32,225
237	Benken	31,683	30,796	150	38,360	32,800	70,043	—	70,043
238	Berg	10,257	8,584	—	37,992	36,800	48,249	600	47,649
239	Gräslikon	6,218	5,610	—	4,100	3,300	10,318	550	9,768
239a	„ Schulhaushaufond	9,376	9,256	—	—	—	9,376	—	9,376
240	Buch a. I.	21,961	10,656	8,950	87,712	83,400	109,673	35,780	73,893
241	Dachsen	6,131	4,885	—	77,129	73,600	83,260	310	82,950
242	Dorf	8,268	6,031	1,500	27,186	23,966	35,454	—	35,454
243	Feuerthalen	17,778	12,314	—	235,280	225,751	253,058	99,000	154,058
244	Langwiesen	11,215	11,207	—	87,477	83,300	98,692	33,650	65,042
245	Flaach	7,877	5,926	—	40,000	37,200	47,877	200	47,677
246	Hurlingen	10,697	8,240	1,860	101,700	94,983	112,397	27,000	85,397
247	Henggart	9,621	6,267	1,616	22,255	20,200	31,876	1,200	30,676

der Primarschul-Gemeinden 1913.

Ordnungsnummer	Stammgut			Deckung des Stammgutes		Passiven, im Berichtsjahre			
	Einnahmen	Ausgaben resp. Abschreibungen	Bestand Ende des Jahres	(§ 7, Schlusssatz und § 8 der Verordnung)		neu gemacht	getilgt	Vermehrung	Verminderung
				Überschuss	Defizit				
	Fr.	Fr.	Fr.	Fr.	Fr.	Fr.	Fr.	Fr.	Fr.
205	120	—	19,909	—	101,410	36,000	4,665	31,335	—
206	40	—	7,779	—	19,828	—	13,432	—	13,432
207	40	—	5,425	—	318	—	—	—	—
208	—	—	5,763	1,303	—	—	—	—	—
209	—	—	17,553	—	33,109	—	3,300	—	3,300
210	—	—	18,510	88	—	—	—	—	—
211	500	—	5,941	—	1,148	1,000	—	1,000	—
212	—	—	11,937	471	—	—	—	—	—
213	—	—	10,451	—	3,200	—	500	—	500
214	262	—	13,637	—	29,569	800	6,672	—	5,872
215	—	—	4,259	—	8,726	—	1,031	—	1,031
216	—	—	5,384	—	6,598	660	1,071	—	411
217	—	—	8,269	—	22,919	—	644	—	644
218	—	—	4,847	785	—	—	—	—	—
219	555	—	58,186	—	126,018	10,133	10,560	—	427
220	—	—	19,483	592	—	88	—	88	—
221	—	—	5,810	—	811	200	500	—	300
222	—	—	10,601	184	—	—	—	—	—
223	—	—	11,207	414	—	—	—	—	—
224	180	—	35,154	—	251,121	8,201	4,458	3,743	—
225	35	—	9,075	—	27,476	3,500	3,500	—	—
226	2,605	—	541,709	—	—	—	—	—	—
227	1,364	—	63,429	—	181,631	21,954	16,253	5,701	—
228	25	—	8,973	—	47,017	739	1,740	—	1,001
229	25	—	7,385	—	35,142	—	1,200	—	1,200
230	—	—	4,223	—	5,650	150	200	—	50
231	200	—	2,917	—	14,856	—	1,000	—	1,000
	6,831	—	1,236,373	7,533	1,127,396	98,654	99,541	46,930	47,817
	5,440	—	1,229,542	8,348	1,128,519	78,070	122,315	17,710	61,955
232	—	—	6,900	730	—	—	—	—	—
233	—	—	48,490	—	2,251	—	—	—	—
234	—	—	19,836	—	539	—	—	—	—
235	—	—	4,913	—	11,201	—	—	—	—
236	—	—	6,250	—	78	—	—	—	—
237	—	—	30,865	818	—	—	—	—	—
238	—	—	8,520	1,137	—	—	—	—	—
239	—	—	5,480	188	—	—	—	—	—
239a	—	—	—	—	—	—	—	—	—
240	—	—	12,809	—	26,628	251	3,821	—	3,570
241	—	—	10,376	—	4,555	19	—	19	—
242	—	—	5,884	2,384	—	—	400	—	400
243	150	—	18,701	—	99,923	—	5,000	—	5,000
244	—	—	16,695	—	34,130	—	3,350	—	3,350
245	—	—	15,260	—	7,583	—	300	—	300
246	20	—	6,653	—	22,956	—	2,500	—	2,500
247	—	—	5,650	2,771	—	—	—	—	—

Tab. 22 (Fortsetzung).

Aktiven, Passiven und Stammgut

Ordnungsnummer	Schul-Gemeinden	Aktiven					Pas-siven	Über-schuss der Aktiven (- Passiven)	
		Realisierbare			Nicht realisierbare				Total aller Aktiven
		Total	Zins-tragende Kapi-talien	Liegen-schaften	Total	Liegen-schaften			
248	Humlikon	11,174	10,035	—	15,085	12,800	26,259	—	26,259
249	Laufen-Uhwiesen	18,571	16,066	—	19,742	14,200	38,313	—	38,313
249a	Uhwiesen, Schulhausanfond	29,811	29,466	—	—	—	29,811	—	29,811
250	Nol	12,617	12,146	—	15,617	15,080	28,234	—	28,234
251	Marthalen	45,744	43,226	900	78,744	75,566	124,488	—	124,488
252	Ellikon a. Rh.	4,999	4,885	—	14,451	13,200	19,450	1,250	18,200
253	Ossingen	41,095	39,983	—	65,361	60,500	106,456	6,822	99,634
254	Rheinau	50,401	45,306	—	74,204	68,521	124,605	—	124,605
255	Stammheim, Ober-	19,249	16,227	—	75,386	71,220	94,635	—	94,635
256	„ Unter-	22,746	19,327	—	51,039	48,000	73,785	—	73,785
257	Thalheim	8,925	7,118	700	7,105	5,000	16,030	—	16,030
258	Gütikhäusen	3,748	2,152	—	22,959	21,600	26,707	—	26,707
259	Trüllikon	18,390	17,085	453	24,598	22,450	42,988	413	42,575
260	Rudolfingen	10,604	10,021	—	24,123	22,100	34,727	—	34,727
261	Wildensbuch	11,589	10,539	500	15,396	13,800	26,985	—	26,985
262	Truttikon	13,563	13,040	—	19,394	17,700	32,957	—	32,957
263	Volken	5,819	4,312	—	39,000	37,500	44,819	—	44,819
264	Waltalingen	7,208	5,456	—	12,118	10,500	19,326	—	19,326
265	Guntalingen	10,274	7,540	770	28,419	25,647	38,693	—	38,693
	Andelfingen 1913	578,764	508,155	17,999	1,650,941	1,544,370	2,229,705	214,880	2,014,825
	1912	542,901	484,341	15,549	1,649,611	1,544,470	2,192,512	236,914	1,955,598
266	Bachenbülach	15,953	12,404	1,280	59,119	55,416	75,072	16,060	59,012
267	Bassersdorf	27,655	19,489	—	100,930	95,700	128,585	45,196	83,389
268	Bülach	36,542	34,503	—	149,258	135,000	185,800	—	185,800
269	Dietlikon	3,392	2,063	—	57,606	53,600	60,998	—	60,998
270	Eglisau	47,087	39,995	—	102,821	97,000	149,908	—	149,908
271	Töbriedern	7,414	6,000	500	15,916	15,223	23,330	—	23,330
272	Embrach, Ober-	5,883	4,800	—	19,596	17,384	25,479	2,783	22,696
273	Wagenburg, Unter-	7,782	5,719	1,600	16,331	15,200	24,113	—	24,113
274	Embrach, Unter-	34,456	34,239	—	104,589	98,800	139,045	—	139,045
275	Freienstein	6,481	3,500	2,300	73,848	71,250	80,329	1,800	78,529
276	Teufen	13,770	8,000	5,000	61,769	60,500	75,539	—	75,539
277	Glattfelden	39,033	35,300	800	84,771	74,800	123,804	—	123,804
278	Hochfelden	18,090	17,083	—	49,049	44,700	67,139	4,300	62,839
279	Höri	21,789	18,828	—	25,902	22,820	47,691	—	47,691
280	Hüntwangen	14,788	12,990	—	75,600	72,000	90,388	—	90,388
281	Kloten	61,477	59,490	—	132,191	125,400	193,668	15,890	177,778
282	Gerlisberg	5,578	5,348	—	13,510	12,100	19,088	104	18,984
283	Lufingen	13,086	11,073	500	34,891	32,700	47,977	—	47,977
284	Nürensdorf	35,858	34,950	—	98,275	93,065	134,133	7,600	126,533
285	Opfikon-Oberhausen	18,868	13,025	—	133,960	128,900	152,828	33,661	119,167
286	Rafz	49,836	39,026	—	72,632	69,650	122,468	—	122,468
287	Rieden	2,088	7	400	44,052	42,730	46,140	15,300	30,840
288	Rorbas	21,140	20,133	—	87,500	84,000	108,640	—	108,640
289	Wallisellen	11,476	11,450	—	121,335	116,500	132,811	15,400	117,411

der Primarschul-Gemeinden 1913.

Ordnungsnummer	Stammgut			Deckung des Stammgutes		Passiven, im Berichtsjahre			
	Ein- nahmen	Ausgaben resp. Abschreib- ungen	Bestand Ende des Jahres	(§ 7, Schlusssatz und § 8 der Verordnung)		neu ge- macht	getilgt	Ver- mehr- ung	Ver- minder- ung
				Über- schuss	Defizit				
	Fr.	Fr.	Fr.	Fr.	Fr.	Fr.	Fr.	Fr.	Fr.
248	—	—	11,032	142	—	—	100	—	100
249	—	—	16,235	2,336	—	—	—	—	—
249a	—	—	—	—	—	—	—	—	—
250	—	—	12,059	558	—	—	—	—	—
251	—	—	45,630	114	—	2,000	2,000	—	—
252	—	—	4,903	—	1,154	1,250	—	1,250	—
253	28,363	—	45,984	—	11,711	4,877	12,010	—	7,133
254	—	—	48,684	1,717	—	—	—	—	—
255	—	—	20,515	—	1,266	—	250	—	250
256	—	—	23,497	—	751	—	—	—	—
257	230	—	7,792	1,133	—	—	—	—	—
258	—	—	4,968	—	1,220	—	—	—	—
259	—	—	18,000	—	23	—	—	—	—
260	—	—	11,700	—	1,096	—	—	—	—
261	—	—	11,230	359	—	—	—	—	—
262	—	—	13,251	312	—	—	—	—	—
263	—	—	6,670	—	851	—	500	—	500
264	—	—	9,187	—	1,979	—	200	—	200
265	—	—	9,795	479	—	—	—	—	—
	28,763	—	539,414	15,178	229,895	8,397	30,431	1,269	23,303
	1,450	—	510,651	8,307	250,687	22,771	32,567	19,651	29,447
266	—	—	21,228	—	21,335	—	640	—	640
267	—	—	29,026	—	46,567	—	2,804	—	2,804
268	100	—	49,099	—	12,557	—	—	—	—
269	—	—	16,870	—	13,478	—	—	—	—
270	—	—	55,629	—	8,542	—	—	—	—
271	—	—	5,588	1,826	—	—	—	—	—
272	—	—	6,994	—	3,894	600	500	100	—
273	—	—	7,047	735	—	—	—	—	—
274	—	—	32,526	1,930	—	—	—	—	—
275	—	—	8,980	—	4,299	1,800	—	1,800	—
276	515	—	10,000	3,770	—	250	250	—	—
277	—	—	35,877	3,156	—	3,800	3,800	—	—
278	—	—	26,479	—	12,689	—	2,643	—	2,643
279	—	—	22,492	—	703	—	—	—	—
280	7	—	21,056	—	6,268	—	—	—	—
281	—	—	63,567	—	17,980	3,000	2,830	170	—
282	395	—	5,424	50	—	104	—	104	—
283	—	—	11,846	1,240	—	—	—	—	—
284	2,608	—	39,111	—	10,853	6,800	728	6,072	—
285	—	—	12,177	—	26,970	3,000	7,239	—	4,239
286	—	—	56,047	—	6,211	—	—	—	—
287	—	—	7,372	—	20,584	227	560	—	333
288	—	—	13,315	7,825	—	—	—	—	—
289	—	—	15,717	—	19,641	12,400	4,285	8,115	—

**Aktiven, Passiven und Stammgut**

Tab. 22 (Schluß).

Ordnungsnummer	Schul-Gemeinden	Aktiven						Pas-siven	Über-schuss der Aktiven (- Passiven)
		Realisierbare			Nicht realisierbare				
		Total	Zins-tragende Kapitalien	Liegen-schaften	Total	Liegen-schaften	Total aller Aktiven		
290	Wasterkingen	8,856	7,065	—	28,530	27,400	37,386	4,000	33,386
291	Wil	18,500	14,711	—	82,538	78,450	101,038	—	101,038
292	Winkel	20,204	17,654	—	30,656	28,150	50,860	144	50,716
293	Eschenmosen	5,830	5,000	—	46,224	44,800	52,054	7,600	44,454
294	Rüti	21,858	21,500	—	30,634	29,540	52,492	—	52,492
	<b>Bülach</b> 1913	594,770	515,345	12,380	1,954,033	1,842,778	2,548,803	169,838	2,378,965
	1912	564,130	489,827	12,335	1,947,026	1,839,613	2,511,156	164,892	2,346,264
295	Affoltern	25,767	—	22,140	184,050	172,100	209,817	116,525	93,292
296	Bachs	25,439	15,470	6,900	21,740	18,900	47,179	—	47,179
297	Thal	9,062	7,189	700	17,938	17,020	27,000	—	27,000
298	Boppelsen	17,559	16,570	—	27,861	26,600	45,420	1,033	44,387
299	Buchs	22,600	20,714	—	101,585	97,900	124,185	65,092	59,093
300	Dällikon	15,126	11,181	—	29,171	27,750	44,297	3,612	40,685
301	Dänikon-Hüttikon	19,588	15,090	1,900	22,899	21,000	42,487	13,600	28,887
302	Dielsdorf	28,662	26,592	—	130,747	127,070	159,409	7,000	152,409
303	Neerach	26,488	20,509	700	98,182	94,745	124,670	43,900	80,770
304	Ried	12,839	12,390	—	4,426	3,858	17,265	230	17,035
304a	„ Schulhausbaufond	3,625	3,625	—	—	—	3,625	—	3,625
305	Niederglatt-Nöschikon	23,545	19,968	—	40,808	36,100	64,353	—	64,353
306	Niederhasli	37,343	34,582	370	91,798	86,900	129,141	4,700	124,441
307	Niederweningen	39,075	27,890	6,000	101,751	98,505	140,826	20,299	120,527
308	Oberglatt	24,214	17,058	3,140	81,970	80,000	106,184	24,900	81,284
309	Oberweningen	16,034	14,599	—	53,969	52,650	70,003	10,000	60,003
310	Otelfingen	29,946	26,706	—	71,125	69,000	101,071	—	101,071
311	Regensberg	13,910	10,847	400	29,790	27,000	43,700	10,000	33,700
312	Regensdorf	25,852	22,601	1,750	161,979	155,384	187,831	85,051	102,780
313	Rümlang	34,698	33,112	—	92,470	85,800	127,168	—	127,168
314	Schleinikon	27,628	22,850	3,500	11,475	9,250	39,103	—	39,103
315	Schöfflisdorf	14,933	12,870	1,223	53,241	51,500	68,174	4,250	63,924
316	Stadel	38,252	31,701	575	94,885	89,625	133,137	—	133,137
317	Steinmaur, Nieder-	6,725	2,753	3,100	20,157	18,800	26,882	3,000	23,882
318	„ Ober-	16,819	9,660	6,000	38,954	37,400	55,773	950	54,823
319	Sünikon	9,293	4,631	1,700	22,898	21,300	32,191	1,300	30,891
320	Weiach	35,072	33,368	1,000	35,774	31,900	70,846	2,500	68,346
	<b>Dielsdorf</b> 1913	600,094	474,526	61,098	1,641,643	1,558,057	2,241,737	417,942	1,823,795
	1912	617,166	492,642	56,450	1,586,068	1,506,548	2,203,234	358,307	1,844,927

der Primarschul-Gemeinden 1913.

Ordnungsnummer	Stammgut			Deckung des Stammgutes		Passiven, im Berichtsjahre			
	Ein- nahmen	Ausgaben resp. Abschreib- ungen	Bestand Ende des Jahres	(§ 7. Schlusssatz und § 8 der Verordnung)		neu ge- macht	getilgt	Ver- mehr- ung	Ver- minder- ung
				Über- schuss	Defizit				
	Fr.	Fr.	Fr.	Fr.	Fr.	Fr.	Fr.	Fr.	Fr.
290	—	—	8,755	—	3,899	—	600	—	600
291	—	—	22,918	—	4,418	—	—	—	—
292	—	—	21,108	—	1,048	144	—	144	—
293	—	—	5,445	—	7,215	—	300	—	300
294	8,805	—	19,516	2,342	—	—	—	—	—
	12,430	—	651,209	22,874	249,151	32,125	27,179	16,505	11,559
	2,414	108	638,779	16,456	255,997	8,185	30,665	2,883	25,363
295	120	—	25,305	—	116,063	5,337	105	5,232	—
296	—	—	25,225	214	—	—	—	—	—
297	—	—	10,800	—	1,738	—	350	—	350
298	—	—	19,740	—	3,214	107	1,000	—	893
299	—	—	22,255	—	64,747	65,092	—	65,092	—
300	—	—	18,360	—	6,846	—	400	—	400
301	—	—	20,640	—	14,652	12,800	1,300	11,500	—
302	—	—	24,600	—	2,938	—	3,000	—	3,000
303	—	—	26,080	—	43,492	—	1,700	—	1,700
304	—	—	12,455	154	—	—	100	—	100
304a	—	—	—	—	—	—	—	—	—
305	—	—	21,872	1,673	—	—	—	—	—
306	—	—	49,771	—	17,128	3,000	100	2,900	—
307	—	—	40,370	—	21,594	—	2,500	—	2,500
308	—	—	19,210	—	19,896	255	14,455	—	14,200
309	—	—	22,395	—	16,361	—	500	—	500
310	—	—	33,434	—	3,488	—	—	—	—
311	100	400	16,253	—	12,343	—	—	—	—
312	—	—	29,190	—	88,889	2,000	6,192	—	4,192
313	—	—	44,590	—	9,892	—	—	—	—
314	—	—	27,232	346	—	—	—	—	—
315	—	—	15,220	—	4,537	300	500	—	200
316	—	—	55,855	—	17,603	—	—	—	—
317	—	—	11,270	—	7,545	—	206	—	206
318	—	—	17,450	—	1,581	950	298	652	—
319	—	—	8,894	—	901	—	—	—	—
320	—	—	38,195	—	5,623	2,500	—	2,500	—
	220	400	656,711	2,387	480,571	92,341	32,706	87,876	28,241
	320	—	656,891	5,881	407,389	31,335	25,914	15,906	10,485

## Steuernachzahlungen für das Primarschulgut 1913.

(§ 147 des Gemeinde-Gesetzes.)

Tab. 23.

Schul-Gemeinden	Fälle	Betrag	Schul-Gemeinden	Fälle	Betrag
		Fr.			Fr.
Dietikon . . . . .	2	176	Bäretswil . . . . .	1	210
Engstringen, Ober- . . . . .	1	157	Adetswil . . . . .	2	645
Höngg . . . . .	3	788	Bubikon . . . . .	1	180
Oerlikon . . . . .	1	608	Dürnten, Ober- . . . . .	2	480
Schlieren . . . . .	2	337	Tann . . . . .	1	259
Uitikon . . . . .	1	89	Boden . . . . .	1	61
Zollikon . . . . .	1	178	Gibswil . . . . .	1	330
<b>Bezirk Zürich 1913</b>	<b>11</b>	<b>2,333</b>	Strahlegg . . . . .	1	97
1912	10	5,385	Goßau . . . . .	3	715
Affoltern . . . . .	1	166	Herschmettlen . . . . .	2	209
Hausen . . . . .	1	800	Binzikon . . . . .	2	334
Ebertswil . . . . .	1	126	Hinwil . . . . .	1	150
Hedingen . . . . .	1	873	Ringwil . . . . .	1	64
Knonau . . . . .	2	44	Rüti . . . . .	2	882
Maschwanden . . . . .	1	414	Wald . . . . .	7	1,788
Hefferswil . . . . .	1	60	„ Schulhausbaufond . . . . .	7	242
Obfelden . . . . .	1	240	Wetzikon, Ober- . . . . .	1	498
<b>Bezirk Affoltern 1913</b>	<b>9</b>	<b>2,723</b>	Kempton . . . . .	1	332
1912	24	5,498	<b>Bezirk Hinwil 1913</b>	<b>37</b>	<b>7,476</b>
Adliswil . . . . .	3	943	1912	23	6,731
Horgen . . . . .	5	2,531	Dübendorf . . . . .	3	4,548
Kilchberg . . . . .	4	338	Egg, Vorder- . . . . .	1	132
Oberrieden . . . . .	1	19	Eßlingen . . . . .	1	399
Richterswil . . . . .	2	1,311	Mönchaltorf . . . . .	2	261
Rüschlikon . . . . .	2	2,636	Uster Kirch- . . . . .	5	856
Schönenberg-Mittelberg . . . . .	2	945	„ Nieder- . . . . .	1	98
Wädenswil . . . . .	6	1,851	Volketswil . . . . .	3	607
Langrüti . . . . .	3	35	Gutenswil . . . . .	1	71
Ort . . . . .	2	76	Zimikon . . . . .	1	3,650
<b>Bezirk Horgen 1913</b>	<b>30</b>	<b>10,685</b>	Wangen . . . . .	1	467
1912	23	10,840	<b>Bezirk Uster 1913</b>	<b>19</b>	<b>11,089</b>
Erlenbach . . . . .	1	33	1912	24	7,109
Hombrechtikon . . . . .	1	57	Bauma . . . . .	2	476
Küsnacht . . . . .	3	1,500	Undalen . . . . .	1	399
Männedorf . . . . .	5	1,969	Fehraltorf . . . . .	2	132
Meilen, Feld- . . . . .	3	76	Hittnau . . . . .	1	3
Oetwil . . . . .	1	160	Ottikon . . . . .	1	200
Stäfa, Kirchbühl . . . . .	9	3,673	Rikon-Effretikon . . . . .	1	308
Uetikon . . . . .	1	116	Pfäffikon . . . . .	2	291
<b>Bezirk Meilen 1913</b>	<b>24</b>	<b>7,584</b>	Irgenhausen . . . . .	1	1,062
1912	43	33,283	Russikon . . . . .	1	264
			Gündisau . . . . .	2	75
			Madetswil . . . . .	1	58
			Sennhof-Wilhof . . . . .	2	324
			<b>Bezirk Pfäffikon 1913</b>	<b>17</b>	<b>3,592</b>
			1912	15	5,847

## Steuernachzahlungen für das Primarschulgut 1913.

(§ 147 des Gemeinde-Gesetzes.)

Tab. 23 (Schluß).

Schul-Gemeinden	Fälle	Betrag Fr.	Schul-Gemeinden	Fälle	Betrag Fr.
Altikon . . . . .	1	270	Nürensdorf . . . . .	1	1,235
Brütten . . . . .	1	678	Opfikon-Oberhausen . . . . .	1	272
Elsau . . . . .	1	120	Rafz . . . . .	2	800
Hagenbuch . . . . .	1	70	Rieden . . . . .	1	959
Hettlingen . . . . .	1	52	<b>Bezirk Bülach 1913</b>	16	4,764
Hofstetten . . . . .	1	1,176	1912	21	8,182
Neftenbach . . . . .	1	109			
Aesch-Ried . . . . .	1	581	Boppelsen . . . . .	1	27
Oberwinterthur . . . . .	1	970	Buchs . . . . .	1	345
Seen . . . . .	3	1,158	Neerach . . . . .	1	731
Iberg . . . . .	1	159	Niederglatt-Nöschikon . . . . .	1	6
Töb . . . . .	1	122	Oberglatt . . . . .	1	578
Bühl . . . . .	1	297	Regensberg . . . . .	1	91
Veltheim . . . . .	1	114	Regensdorf . . . . .	2	204
Wiesendangen . . . . .	1	90	Stadel . . . . .	2	19
Zell . . . . .	1	308	<b>Bezirk Dielsdorf 1913</b>	10	2,001
<b>Bezirk Winterthur 1913</b>	18	6,274	1912	8	2,696
1912	27	7,295	<b>Rekapitulation.</b>		
Andelfingen, Klein- . . . . .	1	305	<b>Bezirke.</b>		
Alten . . . . .	1	113	Zürich . . . . .	11	2,333
Benken . . . . .	2	378	Affoltern . . . . .	9	2,723
Dorf . . . . .	1	141	Horgen . . . . .	30	10,685
Laufen, Uhwiesen . . . . .	1	150	Meilen . . . . .	24	7,584
Ossingen . . . . .	2	400	Hinwil . . . . .	37	7,476
Rheinau . . . . .	1	27	Uster . . . . .	19	11,089
Stammheim, Unter- . . . . .	1	34	Pfäffikon . . . . .	17	3,592
<b>Bezirk Andelfingen 1913</b>	10	1,548	Winterthur . . . . .	18	6,274
1912	11	2,653	Andelfingen . . . . .	10	1,548
Bachenbülach . . . . .	1	149	Bülach . . . . .	16	4,764
Bassersdorf . . . . .	1	420	Dielsdorf . . . . .	10	2,001
Bülach . . . . .	2	162	<b>Kanton 1913</b>	201	60,069
Embrach, Unter- . . . . .	3	467	1912	229	95,519
Hochfelden . . . . .	1	110			
Kloten . . . . .	2	178			
Lufingen . . . . .	1	12			

## Legate und Geschenke an die Primarschul-Gemeinden 1913.

Tab. 24.

Ordnungs- nummer	Legate	Fr.	Ordnungs- nummer	Legate	Fr.
20	Aeugst . . . . .	3.—	253	Ossingen . . . . .	Fr. 28,363.—
32	Mettmenstetten . . . . .	500.—	284	Nürensdorf . . . . .	2,500.—
211	Schlatt . . . . .	500.—		<b>Kanton 1913</b>	Fr. 32,228.—
214	Seen . . . . .	162.—		1912	17,676.—
231	Rikon . . . . .	200.—			

## VII. Finanzen der

### Einnahmen und Ausgaben der Sekundarschulkreis-Gemeinden 1913.

Tab. 25.

Ordnungsnummer	Sekundarschulkreis-Gemeinden	Korrent-Einnahmen			Korrent-Ausgaben				Überschuss der	
		Total	Steuern (inkl. Nachzahlungen)	Zinse von Kapitalien	Total	Besoldungen, allgem. Verwaltung	Erstellung n. Unterh. von Gebäuden u. Liegenschaften	Lehrmittel und Schreibmaterialien	Ein-nahmen	Ausgaben
1	Albisrieden <sup>2</sup>	1,733	—	—	6,548	5,597	—	691	—	4,815
2	Altstetten <sup>2</sup>	4,116	—	—	23,609	14,106	—	1,738	—	19,493
3	Birmensdorf	4,105	2,834	322	3,915	2,799	—	637	190	—
4	Dietikon	22,622	18,064	143	20,485	10,690	626	2,510	2,137	—
5	Höngg	12,703	8,905	310	12,323	8,641	—	1,687	380	—
6	Oerlikon	34,208	28,408	—	36,224	21,551	—	4,742	—	2,016
7	Schlieren	10,002	6,152	660	12,301	6,179	—	1,233	—	2,299
8	Seebach <sup>2</sup>	3,959	—	—	14,201	9,373	—	1,225	—	10,242
9	Weiningen	4,223	3,530	149	4,759	1,780	2,188	468	—	536
10	Zollikon	32,364	16,160	64	24,386	7,501	604	1,270	7,978	—
	<b>Bez. Zürich 1913</b>	130,035	84,053	1,648	158,751	88,217	3,418	16,201	10,685	39,401
	1912	134,241	97,429	1,533	147,417	82,817	2,912	16,944	12,193	25,369
11	Affoltern	8,436	6,802	64	10,441	6,122	—	2,450	—	2,005
12	Hausen	7,569	5,580	213	7,627	5,335	37	1,006	—	58
13	Hedingen	3,927	2,939	65	3,134	1,830	—	275	793	—
14	Mettmenstetten	6,379	4,985	111	6,501	4,260	—	1,102	—	122
15	Obfelden	4,470	3,466	224	2,964	2,232	49	379	1,506	—
	<b>Bez. Affoltern 1913</b>	30,781	23,772	677	30,667	19,779	86	5,212	2,299	2,185
	1912	28,859	21,646	735	29,681	21,152	60	4,827	589	1,411
16	Adliswil	23,322	18,707	1,346	22,205	7,996	899	1,406	1,117	—
17	Hirzel	2,286	1,674	59	2,096	1,765	—	325	190	—
18	Horgen	27,788	24,545	454	32,035	25,715	340	2,606	—	4,247
19	Kilchberg	46,010	35,574	687	33,050	7,871	3,881	2,668	12,960	—
20	Langnau	4,624	3,567	133	5,031	3,550	—	955	—	407
21	Oberrieden	3,875	3,441	124	3,741	2,478	30	502	134	—
22	Richterswil	10,852	9,291	650	11,862	10,022	—	990	—	1,010
23	Rüschlikon	10,563	9,617	58	9,287	4,736	—	1,021	1,276	—
24	Thalwil	79,789	46,700	218	56,304	17,525	20,463	2,612	23,485	—
25	Wädenswil	32,495	29,106	1,308	32,478	25,919	—	3,924	17	—
25a	Schönenberg, Sekundarschulfond	305	—	305	—	—	—	—	305	—
	<b>Bez. Horgen 1913</b>	241,909	182,222	5,342	208,089	107,577	25,613	17,009	39,484	5,664
	1912	283,864	179,024	6,136	232,196	104,634	34,630	17,451	65,009	313,311

<sup>1</sup> Bezüglich der Stadt Zürich vergl. Anmerkung Seite 104.

<sup>2</sup> Auszug aus der zentralisierten Gemeindegutsrechnung (vergl. Anmerkung Seite 104).

## Sekundarschulkreis-Gemeinden.

Aktiven, Passiven und Stammgut der Sekundarschulkreis-Gemeinden 1913.

Ordnungsnummer	Aktiven				Total aller Aktiven	Pas-siven	Über-schuss der Aktiven (— Pas-siven)	Stammgut		Deckung des Stamm-gutes — Überschuss (— Defizit) Fr.
	Realisierbare		Nicht realisierbare					Ein-nah-men	Bestand Ende des Jahres	
	Total	Kapi-talien	Total	Liegen-schaften						
	Fr.	Fr.	Fr.	Fr.						
1	—	—	—	—	—	—	—	—	—	
2	—	—	—	—	—	—	—	—	—	
3	8,508	7,803	1,280	—	9,788	—	9,788	—	8,000	508
4	11,260	3,400	12,161	—	23,421	5,927	17,494	—	3,400	1,933
5	11,750	8,065	4,050	—	15,800	—	15,800	—	12,386	636
6	1,640	682	14,657	—	16,297	4,501	11,796	30	4,840	7,701
7	17,856	16,569	4,000	—	21,856	—	21,856	1,000	14,000	3,856
8	—	—	—	—	—	—	—	—	—	—
9	5,285	2,243	35,531	33,242	40,816	—	40,816	—	2,350	2,935
10	29,170	1,539	267,690	259,450	296,860	204,000	92,860	—	1,665	-176,495
	85,469	40,301	339,369	292,692	424,838	214,428	210,410	1,030	46,641	-175,600
	84,736	41,531	393,393	338,092	478,129	278,953	199,176	1,000	47,586	-241,803
11	4,455	—	2,188	—	6,643	130	6,513	—	4,068	257
12	6,524	4,902	6,757	1,575	13,281	—	13,281	—	6,250	274
13	4,061	2,490	3,978	1,500	8,039	—	8,039	—	3,000	1,061
14	3,073	2,429	1,560	—	4,633	—	4,633	—	2,833	240
15	9,363	7,029	4,352	—	13,715	—	13,715	—	5,000	4,363
	27,476	16,850	18,835	3,075	46,311	130	46,181	—	21,151	6,195
	27,231	18,237	17,675	3,075	44,906	—	44,906	—	21,151	6,080
16	32,952	31,400	248,857	241,700	281,809	179,953	101,856	—	—	—
17	2,652	1,400	1,650	—	4,302	—	4,302	—	1,280	1,372
18	14,911	5,033	14,578	—	29,489	—	29,489	1,000	6,860	8,051
19	80,978	17,095	233,950	269,150	364,928	270,500	94,428	—	8,829	-198,351
20	3,928	3,327	3,676	—	7,604	800	6,804	—	1,851	1,277
21	3,102	3,000	3,428	—	6,530	120	6,410	20	3,042	60
22	15,904	13,257	3,768	—	19,672	—	19,672	—	13,041	2,863
23	3,505	1,250	6,353	—	9,858	—	9,858	12	1,250	2,255
24	5,891	5,861	323,428	320,000	329,319	284,800	44,519	—	5,321	-284,230
25	15,390	14,837	8,592	—	23,982	—	23,982	—	10,253	5,137
25a	7,460	7,460	—	—	7,460	—	7,460	305	7,460	—
	186,673	103,920	898,280	830,850	1,084,953	736,173	348,780	1,337	59,187	-461,686
	192,717	107,661	893,958	827,850	1,086,675	777,070	309,605	275	57,850	-494,085

## Einnahmen und Ausgaben der Sekundarschulkreis-Gemeinden 1913.

Tab. 25 (Fortsetzung).

Ordnungsnummer	Sekundarschulkreis-Gemeinden	Korrek-Einnahmen			Korrek-Ausgaben				Überschuss der	
		Total	Steuern (inkl. Nachzahlungen)	Zinse von Kapitalien	Total	Besoldungen, allgemeine Verwaltung	Erstellung u. Unterh. von Gebäuden u. Liegenschaften	Lehrmittel und Schreibmaterialien	Einnahmen	Ausgaben
26	Erlenbach . . . . .	12,814	11,501	97	9,055	2,619	—	376	3,759	—
27	Herrliberg . . . . .	4,903	4,031	192	3,845	2,836	—	768	1,058	—
28	Hombrechtikon . . . . .	10,082	6,929	318	11,214	4,631	1,943	877	—	1,132
29	Küsnacht . . . . .	19,074	16,193	457	23,678	12,283	63	3,294	—	4,604
30	Männedorf . . . . .	8,218	7,137	139	8,261	6,326	—	1,377	—	43
31	Meilen . . . . .	17,743	15,321	466	17,001	10,481	1,192	1,906	742	—
32	Stäfa . . . . .	18,970	16,762	870	18,359	10,447	—	1,598	611	—
33	Uetikon . . . . .	6,678	5,375	25	5,830	3,086	—	694	848	—
	<b>Bez. Meilen 1913</b>	98,482	83,249	2,564	97,243	52,709	3,198	10,890	7,018	5,779
	1912	98,385	83,819	1,851	87,038	51,186	717	10,592	11,733	386
34	Bäretswil . . . . .	8,593	6,412	261	6,233	2,406	401	487	2,360	—
35	Bubikon . . . . .	5,404	3,709	606	3,924	2,379	170	473	1,480	—
36	Dürnten . . . . .	9,265	6,969	180	7,685	4,624	12	900	1,580	—
37	Fisenthal . . . . .	7,622	4,775	719	6,495	3,599	1,000	739	1,127	—
38	Goßau . . . . .	6,815	4,908	173	6,440	3,946	118	1,072	375	—
39	Grünigen . . . . .	3,272	2,337	189	3,276	1,468	—	647	—	4
40	Hinwil . . . . .	60,071	15,794	601	14,661	5,493	129	1,253	45,410	—
41	Rüti . . . . .	19,645	15,900	289	18,701	11,945	856	2,035	944	—
42	Wald . . . . .	33,700	26,574	1,355	24,893	12,530	1,052	2,619	8,807	—
43	Wetzikon . . . . .	25,330	17,644	104	21,480	13,298	1,260	2,377	3,850	—
	<b>Bez. Hinwil 1913</b>	179,717	105,022	4,477	113,788	61,688	4,998	12,602	65,933	4
	1912	132,400	104,785	4,225	122,991	61,428	14,405	12,891	18,055	8,646
44	Brüttsellen . . . . .	4,567	3,211	—	4,515	2,547	2	639	52	—
45	Dübendorf . . . . .	21,408	17,604	453	19,950	9,646	4,841	1,312	1,458	—
46	Egg . . . . .	10,244	7,543	—	11,682	4,857	2,679	1,588	—	1,438
47	Maur . . . . .	2,809	1,510	662	2,746	1,985	—	259	63	—
48	Mönchaltorf . . . . .	3,319	2,710	14	1,834	1,326	26	172	1,485	—
49	Nänikon . . . . .	6,791	5,465	9	6,966	2,431	2,667	602	—	175
50	Uster . . . . .	42,388	36,174	137	36,975	23,987	1,030	4,293	5,413	—
51	Volketswil . . . . .	6,095	4,905	94	4,825	2,465	48	779	1,270	—
	<b>Bez. Uster 1913</b>	97,621	79,122	1,369	89,493	49,244	11,293	9,644	9,741	1,613
	1912	102,272	80,170	1,235	83,745	45,476	8,083	10,723	19,240	713
52	Bauma . . . . .	7,968	5,233	471	6,621	5,078	—	862	1,347	—
53	Fehraltorf . . . . .	3,576	2,575	138	3,526	2,131	—	437	50	—
54	Hittnau . . . . .	5,758	4,275	93	4,209	1,496	216	315	1,549	—
55	Illnau . . . . .	9,699	8,188	20	7,646	3,648	698	1,056	2,053	—

**Aktiven, Passiven und Stammgut der Sekundarschulkreis-Gemeinden 1913.**

Ordnungsnummer	Aktiven					Pas- siven	Über- schuss der Aktiven (- Pas- siven)	Stammgut		Deckung des Stamm- gutes — Über- schuss (- Defizit)
	Realisierbare		Nicht realisierbare		Total aller Aktiven			Ein- nah- men	Bestand Ende des Jahres	
	Total	Kapi- talien	Total	Liegen- schaften						
	Fr.	Fr.	Fr.	Fr.						
26	6,297	4,859	4,753	—	11,050	—	11,050	—	2,033	4,264
27	7,201	5,031	1,775	—	8,976	—	8,976	—	2,578	4,623
28	7,919	7,500	100,963	96,800	108,882	10,288	98,594	—	4,888	7,257
29	10,799	9,409	13,079	—	23,878	—	23,878	—	7,281	3,518
30	3,773	3,271	4,700	—	8,473	—	8,473	—	2,791	982
31	12,235	11,500	101,763	97,000	113,998	11,085	102,913	80	12,685	11,535
32	10,230	2,000	5,048	—	15,278	—	15,278	—	2,000	8,230
33	1,437	66	6,667	—	8,104	—	8,104	—	—	—
	59,891	43,636	238,748	193,800	298,639	21,373	277,266	80	34,256	2,825
	59,851	46,030	234,679	193,800	294,530	22,161	272,369	60	34,176	2,376
34	10,129	6,150	57,957	53,800	68,086	2,500	65,586	—	7,724	95
35	15,105	13,500	38,767	35,850	53,872	—	53,872	225	13,525	1,580
36	8,501	6,500	67,235	63,000	75,736	—	75,736	340	4,498	4,003
37	19,991	19,051	34,416	30,770	54,407	—	54,407	—	14,466	5,525
38	5,238	4,200	48,620	45,000	53,858	486	53,372	—	4,345	407
39	5,455	4,273	1,251	—	6,736	—	6,736	—	3,818	1,637
40	20,130	17,619	144,146	135,000	164,276	80,249	84,027	—	6,990	67,109
41	9,384	9,261	98,776	88,200	108,160	—	108,160	—	6,722	2,662
42	45,220	21,000	184,172	168,000	229,392	62,000	167,392	—	30,517	47,297
43	2,768	1,000	137,631	124,768	140,399	10,000	130,399	—	3,434	10,666
	141,921	102,554	813,001	744,388	954,922	155,235	799,687	565	96,039	109,353
	128,485	97,004	813,442	744,388	941,927	208,070	733,857	1,108	95,474	175,059
44	5,052	3,030	3,717	—	8,769	1,783	6,986	—	2,500	769
45	21,367	18,907	68,253	58,133	89,620	—	89,620	2,096	12,794	8,573
46	3,045	—	64,195	57,900	67,240	9,133	58,107	—	—	—
47	16,658	16,024	2,122	—	18,786	—	18,780	—	15,189	1,469
48	2,044	111	25,538	22,300	27,582	—	27,582	—	2,474	430
49	5,066	16	42,700	39,500	47,766	7,500	40,266	—	708	3,142
50	4,630	3,037	260,652	235,800	265,282	21,159	244,123	—	2,672	19,201
51	4,466	2,514	40,646	37,000	45,112	1,900	43,212	—	1,895	671
	62,328	43,639	507,823	450,633	570,151	41,475	528,676	2,096	38,232	11,291
	61,907	33,060	507,060	451,233	568,967	49,797	519,170	-2,096	36,136	18,776
52	11,529	11,150	6,234	—	17,763	599	17,164	—	12,775	1,845
53	4,550	3,444	3,713	—	8,263	—	8,263	10	3,916	634
54	4,259	2,332	43,382	40,700	47,641	30,923	16,718	—	2,215	28,879
55	1,848	500	39,715	34,889	41,563	8,767	32,796	—	800	7,719

## Einnahmen und Ausgaben der Sekundarschulkreis-Gemeinden 1913.

Tab. 25 (Fortsetzung).

Ordnungsnummer	Sekundarschulkreis-Gemeinden	Korrent-Einnahmen			Korrent-Ausgaben				Überschuss der	
		Total	Steuern (inkl. Nachzahlungen)	Zinse von Kapitalien	Total	Besoldungen, allgemeine Verwaltung	Erstellung u. Unterh. von Gebäuden u. Liegenschaften	Lehrmittel und Schreibmaterialien	Einnahmen	Ausgaben
56	Pfäffikon . . . . .	9,305	7,680	316	8,480	5,290	1,500	703	825	—
56a	„ Schulhausbaufond	227	—	227	—	—	—	—	227	—
57	Rikon-Lindau . . . .	14,374	12,542	44	11,164	4,457	433	1,536	3,210	—
58	Russikon . . . . .	4,439	3,303	110	4,146	2,442	—	382	293	—
59	Weißlingen . . . . .	5,546	3,328	100	4,522	2,020	330	329	1,024	—
60	Wila . . . . .	4,391	3,282	89	3,432	1,233	170	405	959	—
	<b>Bez. Pfäffikon 1913</b>	<b>65,283</b>	<b>50,406</b>	<b>1,608</b>	<b>53,746</b>	<b>27,795</b>	<b>3,347</b>	<b>6,025</b>	<b>11,537</b>	<b>—</b>
	1912	73,321	51,451	1,720	77,823	27,177	20,754	6,349	7,159	11,661
61	Elgg . . . . .	22,584	16,405	4,144	18,526	5,424	460	694	4,058	—
62	Neftenbach . . . . .	5,277	3,567	173	5,520	4,050	—	884	—	243
63	Oberwinterthur . . .	17,326	14,247	36	15,869	7,908	2,400	2,427	1,457	—
64	Pfungen . . . . .	2,807	1,942	59	2,520	1,098	—	407	287	—
65	Räterschen . . . . .	3,745	2,598	—	3,495	2,432	37	394	250	—
66	Rickenbach . . . . .	7,679	5,993	136	6,880	4,090	589	996	799	—
67	Rikon-Zell . . . . .	5,297	4,150	—	3,437	1,500	250	446	1,860	—
68	Seen . . . . .	8,386	6,095	22	9,074	6,238	—	1,361	—	688
69	Seuzach . . . . .	4,639	2,279	266	6,419	4,411	—	1,428	—	1,780
70	TöB . . . . .	21,244	16,012	144	22,372	17,310	—	2,770	—	1,128
71	Turbenthal . . . . .	5,772	4,452	53	6,169	3,027	—	84	—	397
72	Veltheim . . . . .	26,221	15,578	—	28,564	15,502	—	2,634	—	2,343
73	Wiesendangen . . . .	2,987	1,716	237	2,592	1,582	—	276	395	—
74	Winterthur* . . . . .	52,753	—	412	190,678	137,378†	4,496	11,661	—	137,925
75	Wülflingen . . . . .	11,724	8,459	—	15,040	8,601	622	2,712	—	3,316
	<b>Bez. Winterthur 1913</b>	<b>198,441</b>	<b>103,493</b>	<b>5,682</b>	<b>337,155</b>	<b>220,551</b>	<b>8,854</b>	<b>29,174</b>	<b>9,106</b>	<b>147,320</b>
	1912	211,715	113,238	6,005	335,639	214,510	9,770	30,010	22,853	146,777
76	Andelfingen . . . . .	13,295	10,391	391	11,076	7,402	—	1,545	2,219	—
77	Benken . . . . .	4,534	3,394	340	2,466	2,098	—	121	2,068	—
78	Feuerthalen . . . . .	7,219	4,186	138	7,077	5,915	5	790	142	—
79	Flaach . . . . .	3,374	2,647	40	3,303	1,954	730	302	71	—
80	Marthalen . . . . .	850	—	464	3,027	2,234	—	573	—	2,177
81	Ossingen . . . . .	3,117	1,844	626	4,532	2,194	—	490	—	1,415
82	Stammheim . . . . .	10,556	8,335	167	7,201	4,076	289	1,392	3,355	—
83	Uhwiesen . . . . .	5,486	4,568	195	4,839	3,143	—	384	647	—
	<b>Bez. Andelfingen 1913</b>	<b>48,431</b>	<b>35,365</b>	<b>2,361</b>	<b>43,521</b>	<b>29,016</b>	<b>1,024</b>	<b>5,597</b>	<b>8,502</b>	<b>3,592</b>
	1912	39,203	29,003	2,162	41,107	27,095	495	6,221	1,843	3,747

\* Auszug aus der zentralisierten Gemeindegutsrechnung (vergl. Anmerkungen Seite 8 und 9).

† Total der Lehrbesoldungen inbegriffen (vergl. Anmerkung Seite 105).

**Aktiven, Passiven und Stammgut der Sekundarschulkreis-Gemeinden 1913.**

Ordnungsnummer	Aktiven					Pas-siven	Über-schuss der Aktiven (- Pas-siven)	Stammgut		Deckung des Stammgutes — Über-schuss (- Defizit)
	Realisierbare		Nicht realisierbare		Total aller Aktiven			Ein-nah-men	Bestand Ende des Jahres	
	Total	Kapi-talien	Total	Liegen-schaften						
	Fr.	Fr.	Fr.	Fr.						
56	9,391	9,181	2,370	—	11,761	—	11,761	—	5,000	4,391
56a	5,814	5,814	—	—	5,814	—	5,814	—	—	—
57	4,978	2,085	108,503	92,700	113,481	36,789	76,692	-2,660	2,084	-33,895
58	3,379	3,000	3,122	—	6,501	—	6,501	—	3,100	279
59	2,361	2,300	67,010	63,200	69,371	12,700	56,671	—	2,300	-12,639
60	3,025	2,209	47,040	43,300	50,065	29,360	20,705	—	2,100	-28,435
	51,134	42,015	321,089	274,789	372,223	119,138	253,085	-2,650	34,290	-108,108
	49,979	42,759	321,657	274,789	371,636	126,869	244,767	36	36,940	-119,418
61	94,661	86,570	206,514	200,000	301,175	155,665	145,510	—	5,600	-66,604
62	4,847	4,433	3,844	—	8,691	—	8,691	—	3,841	1,006
63	5,268	900	8,149	—	13,417	3,936	9,481	—	910	422
64	2,518	1,495	1,524	—	4,042	—	4,042	—	2,309	209
65	1,300	—	19,274	18,100	20,574	—	20,574	—	—	—
66	6,341	4,271	2,650	—	8,991	—	8,991	—	2,914	3,427
67	1,105	—	36,999	34,250	38,104	4,500	33,604	—	—	—
68	3,340	2,394	4,768	—	8,108	—	8,108	—	—	—
69	6,898	5,350	3,935	—	10,833	—	10,833	—	5,350	1,548
70	8,444	6,516	8,423	—	16,867	—	16,867	—	—	—
71	3,250	1,500	23,957	21,900	27,207	1,441	25,766	—	2,050	241
72	5,634	—	12,981	—	18,615	6,493	12,122	250	1,710	-2,569
73	6,273	5,600	3,134	—	9,407	—	9,407	—	5,600	673
74	*10,300	10,300	—	—	10,300	—	10,300	—	10,300	—
75	3,382	—	19,572	14,700	22,954	2,570	20,384	—	325	487
	163,561	129,329	355,724	288,950	519,285	174,605	344,680	250	40,909	-61,642
	169,479	138,539	353,376	288,950	522,855	179,509	343,346	450	40,659	-60,310
76	15,233	11,014	4,335	—	19,568	—	19,568	—	10,260	4,973
77	10,977	10,213	2,500	—	13,477	—	13,477	—	8,873	2,104
78	4,818	4,720	3,203	—	8,021	—	8,021	—	3,781	1,037
79	2,779	1,000	15,603	12,828	18,382	—	18,382	—	1,000	1,779
80	12,114	12,000	2,872	35	14,986	—	14,986	100	13,750	-1,636
81	15,663	14,574	4,333	—	19,996	—	19,996	—	14,365	1,298
82	8,588	4,819	78,950	72,370	87,538	—	87,538	—	8,710	122
83	6,724	5,870	3,478	—	10,202	—	10,202	—	5,514	1,210
	76,896	64,210	115,274	85,233	192,170	—	192,170	100	66,253	10,643
	74,745	65,417	115,379	85,233	190,124	2,856	187,268	100	66,153	5,736

\* Sekundarschulfond. Die übrigen den Zwecken der Sekundarschule dienenden Aktiven sind im Gemeindegut (Seite 20/21) enthalten.

## Einnahmen und Ausgaben der Sekundarschulkreis-Gemeinden 1913.

Tab. 25 (Schluß).

Ordnungsnummer	Sekundarschulkreis-Gemeinden	Korrent-Einnahmen			Korrent-Ausgaben				Überschuss der	
		Total	Steuern (inkl. Nachzahlungen)	Zinse von Kapitalien	Total	Besoldungen, allgemeine Verwaltung	Erstellung u. Unterb. von Gebäuden u. Liegen-schaften	Lehrmittel und Schreibmaterialien	Ein-nahmen	Aus-gaben
84	Bassersdorf . . . . .	4,095	3,336	13	3,908	2,089	562	474	187	—
85	Bülach . . . . .	1,046	—	450	7,280	5,065	—	1,414	—	6,234
86	Eglisau . . . . .	3,845	3,023	347	5,930	2,106	—	251	—	2,085
87	Embrach . . . . .	3,526	2,151	392	4,124	2,112	—	767	—	598
88	Freienstein . . . . .	3,911	3,251	168	2,923	2,033	—	424	988	—
89	Glattfelden . . . . .	3,800	2,707	217	3,820	1,706	813	358	—	20
90	Kloten . . . . .	3,451	2,647	143	3,368	1,733	—	597	83	—
91	Rafz . . . . .	2,318	1,520	214	2,125	1,374	—	347	193	—
92	Wallisellen . . . . .	7,756	6,614	160	9,446	4,951	800	1,218	—	1,690
93	Wil . . . . .	3,759	3,029	301	1,451	1,042	—	211	2,308	—
	<b>Bez. Bülach 1913</b>	<b>37,507</b>	<b>28,278</b>	<b>2,405</b>	<b>44,375</b>	<b>24,211</b>	<b>2,175</b>	<b>6,061</b>	<b>3,759</b>	<b>10,627</b>
	1912	41,862	33,681	2,237	37,818	22,239	3,975	5,038	5,437	1,393
94	Affoltern . . . . .	6,390	4,172	103	7,437	5,016	—	909	—	1,047
95	Dielsdorf . . . . .	2,982	2,024	137	2,393	1,671	2	273	589	—
96	Niederhasli . . . . .	2,899	2,156	224	3,083	1,809	350	479	—	184
97	Niederweningen . . . . .	2,736	2,097	193	2,436	1,192	—	348	300	—
98	Otelfingen . . . . .	4,158	3,037	474	2,947	2,263	—	265	1,211	—
99	Regensdorf . . . . .	3,536	2,397	390	3,500	1,702	505	502	36	—
100	Rümlang . . . . .	2,888	2,063	166	3,038	2,112	—	495	—	150
101	Schöfflisdorf . . . . .	3,003	1,864	393	2,912	1,851	280	245	91	—
102	Stadel . . . . .	3,108	2,173	92	2,848	1,509	21	569	260	—
	<b>Bez. Dielsdorf 1913</b>	<b>31,700</b>	<b>21,983</b>	<b>2,172</b>	<b>30,594</b>	<b>19,125</b>	<b>1,158</b>	<b>4,085</b>	<b>2,487</b>	<b>1,381</b>
	1912	32,203	23,018	2,186	31,114	18,181	1,168	4,128	3,055	1,966

**Aktiven, Passiven und Stammgut der Sekundarschulkreis-Gemeinden 1913.**

Ordnungsnummer	Aktiven					Pas- siven	Über- schuss der Aktiven (- Pas- siven)	Stammgut		Deckung des Stamm- gutes — Über- schuss (- Defizit)
	Realisierbare		Nicht realisierbare		Total aller Aktiven			Ein- nah- men	Bestand Ende des Jahres	
	Total	Kapi- talien	Total	Liegen- schaften						
	Fr.	Fr.	Fr.	Fr.						
84	2,959	2,531	40,725	38,300	43,684	—	43,684	—	1,967	992
85	2,569	2,124	6,275	—	8,844	—	8,844	—	4,300	- 1,731
86	9,037	8,480	3,772	—	12,809	3,580	9,229	—	8,000	- 2,543
87	10,177	9,769	2,272	—	12,449	—	12,449	—	7,779	2,398
88	5,352	3,219	2,198	—	7,550	—	7,550	—	4,300	1,052
89	6,927	4,990	2,289	—	9,216	—	9,216	—	5,250	1,677
90	10,720	9,264	3,013	—	13,733	—	13,733	—	9,000	1,720
91	6,411	5,515	2,432	—	8,843	—	8,843	—	5,290	1,121
92	4,524	3,781	3,796	—	8,320	—	8,320	—	3,860	664
93	10,183	7,770	2,197	—	12,380	—	12,380	—	5,500	4,683
	68,859	57,443	68,969	38,300	137,828	3,580	134,248	—	55,246	10,033
	73,250	61,881	66,952	38,300	140,202	1,100	139,102	—	55,246	16,904
94	3,616	2,338	3,256	—	6,872	—	6,872	—	4,450	- 834
95	4,551	3,728	2,130	—	6,681	—	6,681	—	2,200	2,351
96	6,974	5,149	2,299	—	9,273	—	9,273	—	3,300	3,674
97	6,808	4,700	2,272	—	9,080	1,300	7,780	—	5,090	418
98	20,789	12,080	1,469	—	22,258	—	22,258	—	20,250	539
99	11,349	9,488	2,108	—	13,457	—	13,457	—	10,640	709
100	5,524	4,416	3,110	—	8,634	—	8,634	—	5,000	524
101	9,319	8,650	2,623	—	11,942	—	11,942	—	8,120	1,199
102	4,287	2,978	13,659	10,200	17,946	—	17,946	—	3,315	972
	73,217	53,527	32,926	10,200	106,143	1,300	104,843	—	62,365	9,552
	73,063	51,506	32,806	10,200	105,869	2,250	103,619	570	62,365	8,448

### Bewegung der Passiven der Sekundarschulkreis-Gemeinden 1913.

Tab. 26.

Sekundarschulkreis- Gemeinden	Bestand Ende des Vorjahres Fr.	Bewegung der Passiven im Berichts- jahre				Bestand Ende des Berichts- jahres Fr.
		neu gemacht Fr.	getilgt Fr.	Ver- mehrung Fr.	Vermin- derung Fr.	
Birmensdorf . . . . .	—	310	310	—	—	—
Dietikon . . . . .	4,733	1,194	—	1,194	—	5,927
Oerlikon . . . . .	1,900	4,500	1,899	2,601	—	4,501
Weiningen . . . . .	800	—	800	—	800	—
Zollikon . . . . .	211,500	—	7,500	—	7,500	204,000
<b>Bezirk Zürich</b> 1913	218,933	6,004	10,509	3,795	8,300	214,428
1912	284,884	10,399	16,330	4,369	10,300	278,953
Affoltern . . . . .	—	130	—	130	—	130
<b>Bezirk Affoltern</b> 1913	—	130	—	130	—	130
1912	—	—	—	—	—	—
Adliswil . . . . .	185,953	—	6,000	—	6,000	179,953
Kilchberg . . . . .	283,000	—	12,500	—	12,500	270,500
Langnau . . . . .	—	1,300	500	800	—	800
Oberrieden . . . . .	506	120	506	—	386	120
Thalwil . . . . .	307,611	18,674	41,485	—	22,811	284,800
<b>Bezirk Horgen</b> 1913	777,070	20,094	60,991	800	41,697	736,173
1912	547,168	316,203	86,301	307,882	77,980	777,070
Hombrechtikon . . . . .	10,796	492	1,000	—	508	10,288
Meilen . . . . .	11,315	1,465	1,695	—	230	11,085
Uetikon . . . . .	50	—	50	—	50	—
<b>Bezirk Meilen</b> 1913	22,161	1,957	2,745	—	788	21,373
1912	25,645	5,865	9,349	50	3,534	22,161
Bäretswil . . . . .	2,500	—	—	—	—	2,500
Bubikon . . . . .	100	1,300	1,400	—	100	—
Goßau . . . . .	9	4,177	3,700	477	—	486
Hinwil . . . . .	123,149	—	42,900	—	42,900	80,249
Wald . . . . .	68,000	—	6,000	—	6,000	62,000
Wetzikon . . . . .	14,312	—	4,312	—	4,312	10,000
<b>Bezirk Hinwil</b> 1913	208,070	5,477	58,312	477	53,312	155,235
1912	216,520	8,721	17,171	4,321	12,771	208,070
Brüttsellen . . . . .	906	877	—	877	—	1,783
Egg . . . . .	6,551	4,082	1,500	2,582	—	9,133
Maur . . . . .	—	56	56	—	—	—
Mönchaltorf . . . . .	1,000	—	1,000	—	1,000	—
Nänikon . . . . .	7,500	—	—	—	—	7,500
Uster . . . . .	30,690	159	9,690	—	9,531	21,159
Volketswil . . . . .	3,150	—	1,250	—	1,250	1,900
<b>Bezirk Uster</b> 1913	49,797	5,174	13,496	3,459	11,781	41,475
1912	54,191	5,306	9,700	1,050	5,444	49,797
Bauma . . . . .	2,014	5,028	6,443	—	1,415	599
Hittnau . . . . .	32,159	—	1,236	—	1,236	30,923
Illnau . . . . .	10,059	4,508	5,800	—	1,292	8,767
Rikon-Lindau . . . . .	38,789	—	2,000	—	2,000	36,789

### Bewegung der Passiven der Sekundarschulkreis-Gemeinden 1913.

Tab. 26 (Fortsetzung).

Sekundarschulkreis- Gemeinden	Bestand Ende des Vorjahres Fr.	Bewegung der Passiven im Berichts- jahre				Bestand Ende des Berichts- jahres Fr.
		neu gemacht Fr.	getilgt Fr.	Ver- mehrung Fr.	Vermind- erung Fr.	
Russikon . . . . .	268	—	268	—	268	—
Weißlingen . . . . .	13,800	—	1,100	—	1,100	12,700
Wila . . . . .	29,780	750	1,170	—	420	29,360
<b>Bezirk Pfäffikon</b> 1913	126,869	10,286	18,017	—	7,731	119,138
1912	123,781	24,375	21,287	8,575	5,487	126,869
Elgg . . . . .	165,165	—	9,500	—	9,500	155,665
Oberwinterthur . . . . .	3,522	3,034	2,620	414	—	3,936
Rikon-Zell . . . . .	5,600	400	1,500	—	1,100	4,500
Turbenthal . . . . .	—	1,441	—	1,441	—	1,441
Veltheim . . . . .	3,701	6,493	3,701	2,792	—	6,493
Wülflingen . . . . .	1,521	2,570	1,521	1,049	—	2,570
<b>Bezirk Winterthur</b> 1913	179,509	13,938	18,842	5,696	10,600	174,605
1912	209,490	8,329	38,310	1,521	31,502	179,509
Flaach . . . . .	56	—	56	—	56	—
Stammheim . . . . .	2,800	—	2,800	—	2,800	—
<b>Bezirk Andelfingen</b> 1913	2,856	—	2,856	—	2,856	—
1912	2,906	2,302	2,352	—	50	2,856
Eglisau . . . . .	1,100	3,980	1,500	2,480	—	3,580
Freienstein . . . . .	—	700	700	—	—	—
<b>Bezirk Bülach</b> 1913	1,100	4,680	2,200	2,480	—	3,580
1912	1,250	3,650	3,800	—	150	1,100
Affoltern . . . . .	450	—	450	—	450	—
Niederweningen . . . . .	1,800	—	500	—	500	1,300
<b>Bezirk Dielsdorf</b> 1913	2,250	—	950	—	950	1,300
1912	2,550	450	750	450	750	2,250

### Rekapitulation der Bezirke.

Tab. 26 (Schluß).

Zürich . . . . .	218,933	6,004	10,509	3,795	8,300	214,428
Affoltern . . . . .	—	130	—	130	—	130
Horgen . . . . .	777,070	20,094	60,991	800	41,697	736,173
Meilen . . . . .	22,161	1,957	2,745	—	788	21,373
Hinwil . . . . .	208,070	5,477	58,312	477	53,312	155,235
Uster . . . . .	49,797	5,174	13,496	3,459	11,781	41,475
Pfäffikon . . . . .	126,869	10,286	18,017	—	7,731	119,138
Winterthur . . . . .	179,509	13,938	18,842	5,696	10,600	174,605
Andelfingen . . . . .	2,856	—	2,856	—	2,856	—
Bülach . . . . .	1,100	4,680	2,200	2,480	—	3,580
Dielsdorf . . . . .	2,250	—	950	—	950	1,300
<b>Kanton</b> 1913	1,588,615	67,740	188,918	16,837	138,015	1,467,437
1912	1,468,385	385,600	205,350	328,218	147,968	1,648,635

## Steuernachzahlungen für das Sekundarschulgut 1913.

(§ 147 des Gemeinde-Gesetzes.)

Tab. 27.

Sekundarschulkreis-Gemeinden	Fälle	Betrag Fr.	Sekundarschulkreis-Gemeinden	Fälle	Betrag Fr.	Sekundarschulkreis-Gemeinden	Fälle	Betrag Fr.
Dietikon . . . . .	2	38	Dübendorf . . . . .	6	3,536	Eglisau . . . . .	1	24
Högg . . . . .	1	121	Egg . . . . .	4	457	Embrach . . . . .	3	107
Oerlikon . . . . .	1	441	Mönchaltorf . . . . .	2	188	Kloten . . . . .	2	69
Schlieren . . . . .	2	93	Uster . . . . .	5	449	Wallisellen . . . . .	1	112
Zollikon . . . . .	1	80	Volketswil . . . . .	4	1,738	<b>Bülach</b> 1913	7	312
<b>Zürich</b> 1913	7	773	<b>Uster</b> 1913	21	6,368	1912	10	502
1912	8	912	1912	20	2,639	Rümlang . . . . .	1	67
Hausen . . . . .	10	1,465	Bauma . . . . .	3	389	Stadel . . . . .	1	48
<b>Affoltern</b> 1913	10	1,465	Fehraltorf . . . . .	2	63	<b>Dielsdorf</b> 1913	2	115
1912	8	276	Illnau . . . . .	2	71	1912	5	467
Adliswil . . . . .	3	487	Pfäffikon . . . . .	3	389	<b>Rekapitulation.</b>		
Horgen . . . . .	3	367	Russikon . . . . .	1	244	<b>Bezirke.</b>		
Kilchberg . . . . .	4	274	<b>Pfäffikon</b> 1913	11	1,156	Zürich . . . . .	7	773
Richterswil . . . . .	3	339	1912	13	1,952	Affoltern . . . . .	10	1,465
Rüschlikon . . . . .	3	694	Elgg . . . . .	1	264	Horgen . . . . .	23	2,521
Wädenswil . . . . .	7	360	Neftenbach . . . . .	2	97	Meilen . . . . .	19	2,766
<b>Horgen</b> 1913	23	2,521	Oberwinterthur . . . . .	1	186	Hinwil . . . . .	29	3,440
1912	20	3,753	Räterschen . . . . .	1	46	Uster . . . . .	21	6,368
Erlenbach . . . . .	1	16	Rikon-Zell . . . . .	2	87	Pfäffikon . . . . .	11	1,156
Hombrechtikon . . . . .	5	326	Seen . . . . .	3	352	Winterthur . . . . .	16	1,580
Küsnacht . . . . .	3	368	Seuzach . . . . .	1	30	Andelfingen . . . . .	10	931
Stäfa . . . . .	9	2,039	Töb . . . . .	2	379	Bülach . . . . .	7	312
Uetikon . . . . .	1	17	Turbenthal . . . . .	1	63	Dielsdorf . . . . .	2	115
<b>Meilen</b> 1913	19	2,766	Veltheim . . . . .	1	60	<b>Kanton</b> 1913	<b>155</b>	<b>21,427</b>
1912	21	8,758	Wiesendangen . . . . .	1	16	1912	156	24,955
Bäretswil . . . . .	3	424	<b>Winterthur</b> 1913	16	1,580			
Bubikon . . . . .	1	75	1912	24	2,377			
Dürnten . . . . .	4	340	Andelfingen . . . . .	3	415			
Fischtenthal . . . . .	1	106	Benken . . . . .	2	223			
Gossau . . . . .	4	379	Flaach . . . . .	1	175			
Grünigen . . . . .	2	284	Ossingen . . . . .	2	55			
Hinwil . . . . .	3	571	Stammheim . . . . .	1	23			
Rüti . . . . .	2	282	Uhwiesen . . . . .	1	40			
Wald . . . . .	7	653	<b>Andelfingen</b> 1913	10	931			
Wetzikon . . . . .	2	326	1912	8	396			
<b>Hinwil</b> 1913	29	3,440						
1912	19	2,923						

## Legate und Geschenke der Sekundarschulkreis-Gemeinden 1913.

Tab. 28.

Marthalen . . . . .	Fr. 100. —
<b>Kanton</b> 1913 . . . . .	<b>Fr. 100. —</b>
1912 . . . . .	„ 300. —

**Steuerverhältnisse der Sekundarschulkreis-Gemeinden,  
in denen Steuern erhoben wurden 1913.**

Tab. 29.

Sekundarschul- kreis- Gemeinden	Steuer- kapital, Tau- sende Fr.	Steuer- pflichtige		Steuer- quote ‰	Sekundarschul- kreis- Gemeinden	Steuer- kapital, Tau- sende Fr.	Steuer- pflichtige		Steuer- quote ‰
		Haus- halt- ungen	Män- ner				Haus- halt- ungen	Män- ner	
Birmensdorf . .	1,997	350	487	1	Meilen . . . . .	11,590	754	979	1,15
Dietikon . . . .	6,263	1,189	1,560	2	Stäfa . . . . .	16,299	1,021	1,084	0,80
Höngg . . . . .	8,820	990	1,170	0,80	Uetikon . . . . .	12,604	355	436	0,40
Oerlikon . . . .	19,478	1,619	2,208	1,20	<b>Bez. Meilen</b> 1913	103,495	5,192	6,220	
Schlieren . . . .	6,624	586	868	0,75	1912	88,237	5,196	6,247	
Weiningen . . .	2,860	278	392	1	Bäretswil . . . .	2,884	511	596	1,50
Zollikon . . . .	14,753	595	732	1	Bubikon . . . . .	2,809	369	455	1
<b>Bez. Zürich</b> 1913	60,795	5,607	7,417		Dürnten . . . . .	3,542	706	852	1,30
1912	58,469	5,889	7,941		Fischenthal . . .	2,197	402	513	1,50
Affoltern . . . .	5,034	808	959	1	Gossau . . . . .	3,020	497	621	1,10
Hausen . . . . .	6,959	577	693	0,50	Grüningen . . . .	1,910	297	359	0,80
Hedingen . . . .	3,688	524	687	0,60	Hinwil . . . . .	4,384	658	813	2,60*
Metmenstetten .	5,885	545	691	0,70	Rüti . . . . .	10,416	1,179	1,418	1,20
Obfelden . . . .	5,772	555	604	0,50	Wald . . . . .	13,446	1,734	1,979	1,50
<b>Bez. Affoltern</b> 1913	27,338	3,009	3,634		Wetzikon . . . . .	11,072	1,535	1,825	1,20
1912	25,424	2,947	3,538		<b>Bez. Hinwil</b> 1913	55,680	7,888	9,431	
Adliswil . . . . .	5,788	1,144	1,166	2,25	1912	53,615	7,856	9,268	
Hirzel . . . . .	1,770	206	256	0,75	Brütisellen . . . .	2,388	363	460	1
Horgen . . . . .	20,932	1,843	2,408	1	Dübendorf . . . .	7,184	987	1,218	1,50
Kilchberg . . . .	23,790	671	753	1,40	Egg . . . . .	3,292	528	608	1,60
Langnau . . . . .	2,178	346	449	1,20	Maur . . . . .	2,319	313	388	0,50
Oberrieden . . .	10,828	239	351	0,30	Mönchaltorf . . . .	1,072	148	181	1,80
Richterswil . . .	15,424	1,174	1,306	0,50	Nänikon . . . . .	2,578	200	258	1,80
Rüschlikon . . .	11,671	493	584	0,70	Uster . . . . .	17,110	1,752	2,152	1,70
Thalwil . . . . .	22,932	1,700	1,994	1,75	Volketswil . . . . .	2,383	342	442	1
Wädenswil . . .	31,801	2,072	2,497	0,80	<b>Bez. Uster</b> 1913	38,326	4,933	5,707	
<b>Bez. Horgen</b> 1913	147,114	9,888	11,764		1912	38,466	4,753	5,936	
1912	138,800	9,715	11,608		Bauma . . . . .	4,523	720	811	0,80
Erlenbach . . . .	5,639	332	409	1,80	Fehraltorf . . . . .	3,163	194	231	0,70
Herrliberg . . . .	4,489	240	310	0,80	Hittnau . . . . .	1,511	289	338	2
Hombrechtikon . .	6,219	492	626	0,90	Illnau . . . . .	3,036	436	586	2
Küsnacht . . . .	31,933	1,079	1,333	0,65	Pfäffikon . . . . .	7,566	694	855	0,80
Männedorf . . . .	14,722	919	1,043	0,43	Rikon-Lindau . . .	7,132	508	722	1,50

\* Inklusive 1,30 ‰ Bausteuer.

## Steuerverhältnisse der Sekundarschulkreis-Gemeinden, in denen Steuern erhoben wurden 1913.

Tab. 29 (Fortsetzung).

Sekundarschul- kreis- Gemeinden	Steuer- kapital, Tau- sende Fr.	Steuer- pflichtige		Steuer- quote ‰	Sekundarschul- kreis- Gemeinden	Steuer- kapital, Tau- sende Fr.	Steuer- pflichtige		Steuer- quote ‰
		Haus- halt- ungen	Män- ner				Haus- halt- ungen	Män- ner	
Russikon . . .	1,944	299	346	1,20	Freienstein . .	4,154	565	701	0,60
Weißlingen . .	2,575	332	421	1	Glattfelden . .	2,026	309	371	1
Wila . . . . .	1,443	329	415	1,50	Kloten . . . . .	4,001	509	646	0,50
<b>Bez. Pfäffikon</b> 1913	32,893	3,801	4,725		Rafz . . . . .	2,266	398	378	0,50
1912	30,079	3,778	4,697		Wallisellen . .	4,304	500	614	1,20
					Wil . . . . .	2,255	345	429	1
					<b>Bez. Bülach</b> 1913	27,907	3,821	4,487	
Elgg . . . . .	6,542	662	865	2	1912	31,365	4,378	5,331	
Neftenbach . .	4,115	361	481	0,70					
Oberwinterthur .	6,344	832	1,095	1,70	Affoltern . . .	1,839	410	532	1,50
Pfungen . . . .	1,701	296	431	0,80	Dielsdorf . . .	1,685	136	203	1
Räterschen . .	1,420	305	401	1,20	Niederhasli . .	2,311	325	444	0,70
Rickenbach . .	3,680	404	525	1,80	Niederweningen	1,273	162	243	1,25
Rikon-Zell . . .	2,969	484	608	1	Oteltingen . . .	2,557	205	275	1
Seen . . . . .	3,347	652	786	1,20	Regensdorf . .	3,094	371	530	0,60
Seuzach . . . .	3,493	434	569	0,50	Rümlang . . . .	2,580	311	435	0,60
Töb . . . . .	7,263	1,369	1,790	1,50	Schöfflisdorf . .	1,955	306	401	0,70
Turbenthal . . .	3,348	451	589	1	Stadel . . . . .	3,125	471	655	0,50
Veltheim . . . .	4,256	1,247	1,551	2,20	<b>Bez. Dielsdorf</b> 1913	20,419	2,697	3,718	
Wiesendangen .	1,669	196	206	0,80	1912	16,920	2,488	3,409	
Wülflingen . . .	2,560	728	941	2					
<b>Bez. Winterthur</b> 1913	52,707	8,421	10,838		<b>Rekapitulation der Bezirke.</b>				
1912	49,870	8,284	10,749		Tab. 29 (Schluß).				
					Zürich . . . . .	60,795	5,607	7,417	
Andelfingen . .	8,285	762	929	1	Affoltern . . . .	27,338	3,009	3,634	
Benken . . . . .	2,490	292	389	1	Horgen . . . . .	147,114	9,888	11,764	
Feuerthalen . .	2,601	528	672	1,10	Meilen . . . . .	103,495	5,192	6,220	
Flaach . . . . .	3,854	489	603	0,50	Hinwil . . . . .	55,680	7,888	9,431	
Ossingen . . . .	2,976	271	331	0,50	Uster . . . . .	38,326	4,933	5,707	
Stammheim . . .	3,222	419	514	2	Pfäffikon . . . .	32,893	3,801	4,725	
Uhwiesen . . . .	3,358	528	642	1	Winterthur . . .	52,707	8,421	10,838	
<b>Bez. Andelfingen</b> 1913	26,786	3,289	4,080		Andelfingen . . .	26,786	3,289	4,080	
1912	24,860	3,166	3,825		Bülach . . . . .	27,907	3,821	4,487	
					Dielsdorf . . . .	20,419	2,697	3,718	
Bassersdorf . . .	2,443	407	484	1	<b>Kanton</b> 1913	<b>593,460</b>	<b>58,546</b>	<b>72,021</b>	
Eglisau . . . . .	2,447	265	287	1	1912	556,105	58,450	72,549	
Embrach . . . .	4,011	523	577	0,40					

### VIII. Finanzen der Stiftungs- und Separatgüter 1913.

#### Einnahmen, Ausgaben und Bestand der Stiftungs- und Separatgüter 1913.

Tab. 30.

Gemeinden	Stiftungs- und Separatgüter	Bestand zu Anfang des Jahres Fr.	Einnahmen Fr.	Ausgaben Fr.	Bestand zu Ende des Jahres Fr.
<b>I. Bezirk Zürich.</b>					
<b>Stadtgemeinde</b>					
<b>A. Allgemeine Fonds der Stadt Zürich.</b>					
Zürich . . .	Waser'sche Stiftung für Verschönerung der Stadt . . . . .	289,435	12,470	299	301,606
" . . .	Fäsy-Hurterfond . . . . .	16,345	674	622	16,397
" . . .	Aquariumfond . . . . .	20,863	885	28	21,720
" . . .	Cholera-Hilfsfond . . . . .	86,996	3,790	97	90,689
" . . .	Krankenmobilien-Magazin . . . . .	108,628	6,343	4,219	110,752
" . . .	Französischer Kirchenfond . . . . .	169,953	9,013	8,530	170,436
" . . .	Versicherungskasse . . . . .	5,148,341	917,366	65,020	6,000,687
" . . .	Stipendienstiftung f. deutsche Studierende . . . . .	5,194	221	7	5,408
" . . .	Stipendienfond der ehemaligen Landtöchter- schule . . . . .	35,659	1,521	1,294	35,886
" . . .	Allgemeiner Feuerwehr-Unterstützungs- fond . . . . .	151,246	7,225	643	157,828
" . . .	Stipendienfond der Gewerbeschule . . . . .	132,958	11,525	4,278	140,205
" . . .	Otto Bleulerfond . . . . .	71,560	3,058	2,981	71,637
" . . .	Friedrich Zellerfond . . . . .	33,219	1,447	41	34,625
" . . .	Fond zur Unterstützung von Fach- und Arbeitslehrerinnen . . . . .	38,750	1,667	647	39,770
" . . .	E. Näf-Hatt'scher Reisefond . . . . .	19,279	804	25	20,058
" . . .	Pestalozzifond . . . . .	409,193	125,750	118,016	416,927
" . . .	Stipendienfond für Sekundarschüler . . . . .	23,267	973	500	23,740
" . . .	Ida Stapferfond . . . . .	25,033	1,109	969	25,173
" . . .	Legatenfond des Belvoirparkes . . . . .	19,924	857	26	20,755
" . . .	Aktienbauvereins-Stiftung . . . . .	231,819	9,646	5,658	235,807
" . . .	Louis Risfond . . . . .	22,461	1,448	929	22,980
" . . .	Fond für einen Löwenzwinger . . . . .	15,076	648	20	15,704
" . . .	Fond zur Errichtung historischer Denk- mäler . . . . .	—	4,009	—	4,009
" . . .	Fond zur Förderung der Luftschiffahrt . . . . .	33,084	1,195	5,041	29,238
" . . .	Fond für das Jugendheim . . . . .	7,120	3,390	50	10,460
" . . .	Bibliothekfond Enge . . . . .	7,440	316	12	7,744
" . . .	Escherstiftung Enge . . . . .	86,915	3,807	2,017	88,705
" . . .	Christbaumfond Enge . . . . .	5,818	293	259	5,852
	1913	7,215,576	1,131,450	222,228	8,124,798
	1912	6,441,960	799,410	191,207	7,050,163
<b>B. Bürgerliche Fonds der Stadt Zürich.</b>					
Zürich . . .	Stiftung des stadtzürcherischen Nutzgutes . . . . .	2,231,213	775,908	819,493	2,187,628
" . . .	Waser'sches Legat für Waisenhäuser . . . . .	155,073	6,585	165	161,493
" . . .	Waser'sches Legat für Pfrundhäuser . . . . .	151,331	6,527	161	157,697
" . . .	Stadtbibliothekfond . . . . .	264,102	73,984	71,122	266,964

**Einnahmen, Ausgaben und Bestand der Stiftungs- und Separatgüter 1913.**

Tab. 30 (Fortsetzung).

Gemeinden	Stiftungs- und Separatgüter	Bestand zu Anfang des Jahres Fr.	Einnahmen Fr.	Ausgaben Fr.	Bestand zu Ende des Jahres Fr.
Zürich . . .	Stiftung von X Schnyder-von Wartensee	108,131	6,467	1,736	112,862
" . . .	Speerli-Stiftung für Gründung wohlthätiger Anstalten . . . . .	423,147	17,716	433	440,430
" . . .	Stadtspital-Legatenfond . . . . .	324,695	18,415	15,461	327,649
" . . .	Meyer'sche Stiftung für Hausarme . . . . .	157,405	8,332	8,655	157,082
" . . .	Spargutfond für die Waisenhauszöglinge	45,201	2,033	2,029	45,205
" . . .	Ostereierfond für die Waisenhauszöglinge	8,352	425	423	8,354
" . . .	Waisenhausfond . . . . .	2,687,108	117,114	116,709	2,687,513
" . . .	Wolf'scher Reisefond für die Waisenhauszöglinge . . . . .	11,598	1,040	594	12,044
" . . .	Pfrundhausfond . . . . .	2,195,245	83,713	59,081	2,219,877
" . . .	Ott-Imhof-Stiftung . . . . .	73,283	3,703	1,619	75,367
" . . .	Predigerwitwen- und Waisenfond . . . . .	528,064	25,976	9,826	544,214
" . . .	Pfarrpfrundfond . . . . .	210,926	10,934	7,759	214,101
" . . .	Lehrerpensionsfond . . . . .	92,620	4,910	4,427	93,103
" . . .	Speerli'scher Stipendienfond . . . . .	161,228	8,066	6,816	162,478
" . . .	Thomann'sche Stiftung . . . . .	389,541	19,754	14,336	394,959
" . . .	Köchly-Stiftung . . . . .	2,359	187	187	2,359
" . . .	Brüggerfond . . . . .	985,755	63,512	29,254	1,020,013
" . . .	Bürgerasyl . . . . .	603,305	48,634	46,876	605,063
" . . .	Bürgerasyl-Hausfond . . . . .	46,917	1,942	56	48,803
" . . .	Bürgerasyl-Legatenfond . . . . .	167,585	11,283	177	178,691
" . . .	Wildgartenstiftung . . . . .	54,807	16,950	20,619	51,138
" . . .	Sealsfield'sches Legat . . . . .	2,133	107	46	2,194
" . . .	Legat Rudolf Hofmeister . . . . .	79,474	3,482	3,469	79,487
" . . .	Aeufnungsfond . . . . .	425,597	51,262	—	476,859
" . . .	Bürgertrunkfond Fluntern . . . . .	19,850	1,000	988	19,862
" . . .	Legatenfond Fluntern . . . . .	4,202	209	200	4,211
" . . .	Schützengut Hirslanden . . . . .	2,868	144	138	2,874
" . . .	Bürgerschulfond Hirslanden . . . . .	14,618	737	673	14,682
" . . .	Bürgerfreischul- und Stipendienfond Hottingen . . . . .	15,976	801	791	15,986
" . . .	Heinrich Zimmermannfond (Weinfond) Hottingen . . . . .	6,706	330	325	6,711
" . . .	Bürgerfreischulfond Riesbach . . . . .	19,314	959	940	19,333
" . . .	Sidlerfond Unterstraß . . . . .	38,522	1,944	1,348	39,118
" . . .	Armenholz- und Waisenfond Wiedikon . . . . .	23,480	1,194	1,167	23,507
	1913	12,731,731	1,396,279	1,248,099	12,879,911
	1912	12,530,691	1,390,067	1,189,027	12,731,731
<b>C. Fonds der Kirchgemeinden der Stadt Zürich.</b>					
Großmünster	Restaurationsfond . . . . .	121,079	67,641	107,657	81,063
Fraumünster	Privat-Armenfond . . . . .	10,000	434	434	10,000
Predigern . .	Kirchenalmosenfond . . . . .	11,121	3,736	3,296	11,561
Enge . . . .	Legat Tobler-Hagens . . . . .	3,757	85	134	3,708
Neumünster	Fond für Anschaffung eines Oelgemäldes	1,018	3,057	—	4,075
" . . . .	Amortisationsfond . . . . .	—	2,398	—	2,398
Oberstraß . .	Spendgut . . . . .	2,771	4,816	5,233	2,354
" . . . .	Pfarrhausamortisationsfond . . . . .	2,333	4,496	513	6,216
" . . . .	Kirchweihfond . . . . .	286	94	—	380
Unterstraß . .	Spendgut . . . . .	27,200	5,054	5,054	27,200
" . . . .	Orgelgut . . . . .	8,250	460	300	8,410

## Einnahmen, Ausgaben und Bestand der Stiftungs- und Separatgüter 1913.

Tab. 30 (Fortsetzung).

Gemeinden	Stiftungs- und Separatgüter	Bestand zu Anfang des Jahres Fr.	Ein- nahmen Fr.	Aus- gaben Fr.	Bestand zu Ende des Jahres Fr.
Untersträß	Luisenstiftung . . . . .	1,300	52	52	1,300
Wiedikon	Fehr-Baderstiftung . . . . .	10,000	563	563	10,000
"	Kirchenalmosenfond . . . . .	4,050	6,169	6,213	4,006
Wipkingen	Spendgut . . . . .	1,283	805	1,047	1,041
Wollishofen	Spendgut . . . . .	44,026	2,036	1,806	44,256
"	Christbaumfond . . . . .	4,444	192	190	4,446
Kath. Zürich	Baufond . . . . .	8,586	1,493	3,425	6,654
"	Nachsteuerfond . . . . .	7,010	368	—	7,378
"	Amortisationsfond . . . . .	10,617	441	—	11,058
	1913 .	279,031	104,390	135,917	247,504
	1912 .	480,494	58,768	261,452	277,810
	Stadt Zürich Total (A—C) 1913 .	20,226,338	2,632,119	1,606,244	21,252,213
	1912 .	19,453,145	2,248,245	1,641,686	20,059,704
<b>Landgemeinden des Bezirkes.</b>					
Albisrieden	Spendgut . . . . .	3,067	189	—	3,256
Altstetten	Suppenanstaltsfond . . . . .	2,000	54	54	2,000
"	Spendkasse . . . . .	4,262	110	110	4,262
"	Altersasylfond . . . . .	674	20	—	694
"	Glockenfond . . . . .	502	20	—	522
"	Orgelfond . . . . .	661	19	—	680
Dietikon	Separatfond der Sekundarschulgemeinde . . . . .	4,427	167	2	4,592
"	katholisch Anniversarien- und Bruderschaftsfond . . . . .	26,545	1,094	844	26,795
Engstringen Ober-	Vogelsang'sches Legat (zu Armenzwecken) . . . . .	3,237	134	—	3,371
"	Separatbürgergut . . . . .	871	35	—	906
"	Unter- Separatfond zu Armenzwecken . . . . .	530	20	20	530
Geroldswil	Separat-Armengut . . . . .	5,521	220	235	5,506
Höngg	Spendgut . . . . .	20,442	1,574	1,321	20,695
"	Militär-Unterstützungsfond . . . . .	958	38	—	996
"	Feuerwehrfond . . . . .	383	21	—	404
Oetwil a. d. L.	Separat-Armengut . . . . .	17,178	707	175	17,710
"	Separat-Schulgut . . . . .	15,519	445	23	15,941
"	Unter- Separat-Armenfond . . . . .	3,874	159	154	3,879
Schwamendingen	Spendgut . . . . .	2,368	1,952	1,910	2,410
"	Fond für bessere Ausbildung almosen- genössiger Kinder . . . . .	642	25	30	637
Seebach	Spendgut . . . . .	7,235	1,004	904	7,335
"	Fond für gemeinnützige Zwecke . . . . .	3,250	527	500	3,277
"	Fond für außerordentliche Instandhal- tung der Kirche . . . . .	3,407	143	2	3,548
"	Duchinskyfond für Schulreisen . . . . .	551	21	50	522
"	Benninger'sche Stiftung für eine Jugend- bibliothek . . . . .	404	17	—	421
"	Stauber'sche Stiftung für Jugendfeste . . . . .	3,519	212	202	3,529
"	Dorothea-Stiftung . . . . .	8,001	315	223	8,093
"	Pfarrer Heinrich Müller-Stiftung . . . . .	505	21	—	526
"	Feuerwehr-Unfallfond . . . . .	421	17	—	438
"	Maria Desfoursfond . . . . .	1,307	53	—	1,360
"	Fischerfond . . . . .	80	4	—	84
"	Stipendienfond der Sekundarschule . . . . .	180	7	—	187
"	Reisefond der Sekundarschule . . . . .	12	193	77	128

**Einnahmen, Ausgaben und Bestand der Stiftungs- und Separatgüter 1913.**

Tab. 30 (Fortsetzung).

Gemeinden	Stiftungs- und Separatgüter	Bestand zu Anfang des Jahres Fr.	Ein- nahmen Fr.	Aus- gaben Fr.	Bestand zu Ende des Jahres Fr.
Weiningen	Separat-Bürgergut . . . . .	5,618	5,463	12	11,064
Witikon	Schützengut . . . . .	499	17	11	505
"	Spendgut . . . . .	6,419	254	240	6,433
"	Kirchenverschönerungsfond . . . . .	1,297	54	1	1,350
Zollikon	Spendgut . . . . .	24,006	1,025	909	24,122
"	Fond zu einer Abdankungskapelle . . . . .	1,771	72	1	1,842
"	Einwohnerarmengut . . . . .	1,317	789	675	1,431
"	Pestalozzifond der Schulgemeinde . . . . .	2,136	263	147	2,252
"	Pestalozzistiftung der Schulgemeinde . . . . .	947	40	25	962
"	Kindergartenfond . . . . .	1,259	45	—	1,304
"	Schattenplatzfond . . . . .	577	23	—	600
"	Schützenfond . . . . .	900	37	37	900
"	Ferienkoloniefond . . . . .	369	1,291	1,616	44
	Landgemeinden . . . . .	189,643	18,910	10,510	198,043
	Stadt Zürich . . . . .	20,226,338	2,632,119	1,606,244	21,252,213
	<b>Bezirk Zürich 1913</b>	<b>20,415,981</b>	<b>2,651,029</b>	<b>1,616,754</b>	<b>21,450,256</b>
	1912	19,640,714	2,663,859	1,654,407	20,250,166
<b>II. Landbezirke.</b>					
Bez. Affoltern	Gemeinnützige Gesellschaft . . . . .	123,075	9,201	10,103	122,173
"	Huberfond der Gemeinnützigen Gesellschaft . . . . .	80,000	3,378	3,378	80,000
"	Hirzelfond der Gemeinnützigen Gesellschaft . . . . .	54,971	2,287	1,200	56,058
"	Fond für das Dubsdenkmal der Gemeinnützigen Gesellschaft . . . . .	433	17	—	450
"	Reservefond der Gemeinnützigen Gesellschaft . . . . .	—	3,135	—	3,135
"	Armen- und Korrekationsanstalt Kappel	128,628	224,694	131,980	221,342
"	Krankenfond der Armen- und Korrekationsanstalt Kappel . . . . .	22,360	1,012	1,012	22,360
"	Huberfond (Krankenasyfond) der Armen- und Korrekationsanstalt Kappel . . . . .	20,000	857	857	20,000
"	Fond für Weihnachtsbescherungen der Armen- und Korrekationsanstalt Kappel . . . . .	10,955	1,189	818	11,326
"	Huberfond des Krankenasyfs . . . . .	40,000	1,700	1,700	40,000
"	Spendfond des Krankenasyfs . . . . .	4,534	313	143	4,704
"	Freibettfond des Krankenasyfs . . . . .	1,472	54	—	1,526
"	Reservefond des Krankenasyfs . . . . .	23,341	7,519	4,407	26,453
Affoltern	Spendgut . . . . .	21,276	1,482	412	22,346
"	Huberfond . . . . .	40,021	1,680	1,680	40,021
Bonstetten	Spendgut (Reif'scher Fond) . . . . .	6,387	268	—	6,655
"	Vieh- und Güterfond . . . . .	6,419	267	253	6,433
Hausen	Spendgut . . . . .	44,577	2,191	1,619	45,149
"	Allgemeines Spendgut . . . . .	476	19	—	495
"	Militär-Unterstützungsfond . . . . .	2,108	87	47	2,148
"	Huberfond . . . . .	75,950	2,922	2,821	76,051
"	Legat von Oberst Zürrer . . . . .	33,665	1,412	4,258	30,819
"	Näfstiftung . . . . .	90,826	3,761	4,618	89,969
Hedingen	Freiwilliger Armenfond . . . . .	4,620	197	167	4,650
"	Kirchenverschönerungsfond . . . . .	672	210	48	834

Einnahmen, Ausgaben und Bestand der Stiftungs- und Separatgüter 1913.

Tab. 30 (Fortsetzung).

Gemeinden	Stiftungs- und Separatgüter	Bestand zu Anfang des Jahres Fr.	Ein- nahmen Fr.	Aus- gaben Fr.	Bestand zu Ende des Jahres Fr.
Hedingen . . .	Christbaumfond . . . . .	1,153	51	45	1,159
Kappel . . . .	Adam Näfstiftung . . . . .	3,500	1,152	152	4,500
Maschwanden .	Spendgut . . . . .	4,656	325	174	4,807
" . . . . .	Grob'scher Stipendienfond .	2,302	95	66	2,331
" . . . . .	Christbaumfond . . . . .	936	136	57	1,015
Mettmenstetten	Spendgut . . . . .	10,588	996	403	11,181
" . . . . .	Huberfond der Sekundarschule .	12,536	533	334	12,735
" . . . . .	Dispositionfond der Sekundarschule .	1,244	49	52	1,241
Obfelden . . . .	Spendgut . . . . .	9,354	454	399	9,409
" . . . . .	Gemeindebibliothekfond . . . . .	1,532	113	101	1,544
" . . . . .	Nähschulfond . . . . .	1,606	63	59	1,610
" . . . . .	Kindergartenfond . . . . .	8,577	1,048	938	8,687
" . . . . .	Jugendbibliothekfond . . . . .	2,981	133	68	3,046
" . . . . .	Huber'sches Legat für Straßenbeleuchtung .	1,538	61	—	1,599
" . . . . .	Reisefond der Primarschule . . . . .	5,418	238	137	5,519
" . . . . .	Armbrustschützenfond . . . . .	1,037	38	37	1,038
" . . . . .	Sonntagschulfond . . . . .	5,205	235	157	5,288
Rifferswil . . . .	Metzgfond . . . . .	7,512	301	2,007	5,806
Stallikon . . . .	Separatbürgerfond . . . . .	7,747	1,537	1,107	8,177
" . . . . .	Spendgut . . . . .	1,066	127	43	1,150
Wettswil . . . .	Separatbürgergut . . . . .	9,982	448	444	9,986
" . . . . .	Christbaumfond . . . . .	1,490	60	40	1,510
" . . . . .	Zuchtstierfond . . . . .	2,898	978	944	2,932
" . . . . .	Bühlerfond . . . . .	10,351	10,466	509	20,308
	<b>Bezirk Affoltern 1913</b>	<b>951,975</b>	<b>289,489</b>	<b>179,794</b>	<b>1,061,670</b>
	1912 . . . . .	963,147	189,054	200,226	951,975
Adliswil . . . .	Fond für den Krankenwagen . . . . .	959	40	254	745
" . . . . .	Legat von Günthart für Winterkleider .	1,062	19	—	1,081
" . . . . .	Legat Bär . . . . .	500	20	20	500
" . . . . .	Bürgerholzfond . . . . .	1,691	72	—	1,763
" . . . . .	Spendgut . . . . .	23,457	1,778	1,367	23,868
" . . . . .	Krankenasyll . . . . .	182,545	14,707	33,689	163,563
" . . . . .	Bürgerfond Oberleimbach . . . . .	286	12	—	298
" . . . . .	Jugenbibliothekfond . . . . .	2,000	80	56	2,024
Hirzel . . . . .	Spendgut . . . . .	4,395	221	197	4,419
" . . . . .	Höhn-ürnerstiftung . . . . .	12,488	570	313	12,745
" -Höhe . . . . .	Baumann'sche Stiftung . . . . .	6,639	277	195	6,721
Horgen . . . . .	Fond der Suppenanstalt . . . . .	1,226	53	—	1,279
" . . . . .	Pfrundfond . . . . .	13,192	548	—	13,740
" . . . . .	Waisenfond . . . . .	20,646	877	—	21,523
" . . . . .	Witwen- und Blindenfond . . . . .	11,481	480	50	11,911
" . . . . .	Hüni'scher Stipendienfond . . . . .	7,540	311	275	7,576
" . . . . .	Fierz'scher Stipendienfond . . . . .	21,530	949	737	21,742
" . . . . .	Orgelfond . . . . .	26,024	2,420	16,140	12,304
" . . . . .	Spendfond . . . . .	47,499	2,494	1,620	48,373
" . . . . .	Krankenasyll . . . . .	443,958	227,582	232,668	438,872
" . . . . .	Gemeindeschulfond . . . . .	57,830	2,407	2,130	58,107
" . . . . .	Waisenhausaufond . . . . .	96,753	5,988	4	102,737
" . . . . .	Legat Helene Leuthold . . . . .	15,261	615	333	15,543
" . . . . .	Stiftung der Ausstellungskommission 1878 für die Primarschule . . . . .	506	21	—	527

Einnahmen, Ausgaben und Bestand der Stiftungs- und Separatgüter 1913.

Tab. 30 (Fortsetzung).

Gemeinden	Stiftungs- und Separatgüter	Bestand zu Anfang des Jahres Fr.	Einnahmen Fr.	Ausgaben Fr.	Bestand zu Ende des Jahres Fr.
Horgen . . . .	Stiftung der Ausstellungskommission 1878 für die Sekundarschule . . . .	2,492	107	—	2,599
" . . . .	Jägerfond . . . . .	562	24	—	586
" . . . .	Arbeitsschulfond . . . . .	3,915	167	167	3,915
" . . . .	Vikariatsfond . . . . .	3,284	140	—	3,424
" . . . .	Separatarmenfond . . . . .	600	25	25	600
" . . . .	Trottoirfond . . . . .	3,627	155	837	2,945
" . . . .	Fond für Instandstellung des Sekundarschulplatzes . . . . .	3,114	132	—	3,246
" . . . .	Major Stünzifond der Sekundarschule . . . . .	6,132	293	—	6,425
" . . . .	Gottfried Hünifond der Sekundarschule . . . . .	2,413	103	—	2,516
" . . . .	Oberst Stapperfond der Sekundarschule . . . . .	1,717	73	—	1,790
" . . . .	Fond für Reparaturen am Schulhaus „Baumgärtli“ . . . . .	2,497	61	1,800	758
" . . . .	Fond für neue Schullokalitäten . . . . .	283	12	—	295
" . . . .	Fond für eine Kinderkrippe . . . . .	858	652	—	1,510
" . . . .	Hch. Baumannstiftung . . . . .	—	10,000	—	10,000
" . . . .	Fond zur Errichtung einer Bedürfnisanstalt . . . . .	2,841	118	—	2,959
" . . . .	Fond für Reparaturen am Krankenautomobil . . . . .	—	1,338	—	1,338
Hütten . . . .	Spendgut . . . . .	4,770	193	—	4,963
" . . . .	Fond Hch. Lattmann . . . . .	5,751	238	153	5,836
" . . . .	Reisefond G. Hofmann . . . . .	1,309	55	—	1,364
" . . . .	Frau Gattiker-Toblerfond . . . . .	1,070	47	41	1,076
Kilchberg . . . .	Separatspendgut . . . . .	15,187	2,114	540	16,761
" . . . .	Spendgut . . . . .	22,657	3,449	1,899	24,207
" . . . .	Krankenmobiliendfond . . . . .	4,757	91	65	4,783
" . . . .	Bühlerfond . . . . .	10,212	432	644	10,000
Langnau . . . .	Holzarmenfond . . . . .	25,260	669	21	25,908
" . . . .	Spendfond . . . . .	3,289	387	299	3,377
" . . . .	Arbeitsschulfond . . . . .	2,300	100	100	2,300
" . . . .	Fond des ehem. Handwerker- und Gewerbevereins . . . . .	700	34	34	700
Oberrieden . . . .	Spendgut . . . . .	33,674	1,436	637	34,473
" . . . .	Krankenfond . . . . .	18,960	1,225	471	19,714
" . . . .	Schäppi-Näf-Stiftung für Erziehung und Versorgung armer Bürgerskinder . . . . .	32,176	1,275	1,093	32,358
Richterswil . . . .	Hotz'sche Stiftung (Spendgut) . . . . .	72,645	3,096	2,689	73,052
" . . . .	Waisenfond . . . . .	28,064	1,182	1,309	27,937
" . . . .	Krankenasyll . . . . .	174,008	12,384	12,384	174,008
" . . . .	Jugendbibliothekfond . . . . .	5,875	242	181	5,936
" . . . .	Separatfond des Schulgutes (Pestalozzifond) . . . . .	14,167	592	533	14,226
" . . . .	Altersasyllfond . . . . .	19,713	811	6	20,518
" . . . .	Kleinkinderschulfond . . . . .	15,949	12,192	2,085	26,056
" . . . .	Fond für Hausarme (Pfisterfond) . . . . .	9,451	407	388	9,470
" . . . .	Krankenmobiliendmagazin . . . . .	2,846	173	119	2,900
" . . . .	Fond für arme Kranke im Asyl . . . . .	27,658	1,174	643	28,189
" . . . .	Fond für Ferienversorgung . . . . .	12,322	2,066	2,148	12,240
" . . . .	Reserve-Konto des Krankenasylls . . . . .	3,179	135	2	3,312
" . . . .	Orgelkasse . . . . .	722	193	50	865
" -Hütten . . . .	Fierz'scher Stipendienfond . . . . .	5,423	230	79	5,574
" . . . .	Fond für Schulreisen . . . . .	440	18	—	458

**Einnahmen, Ausgaben und Bestand der Stiftungs- und Separatgüter 1913.**

Tab. 30 (Fortsetzung).

Gemeinden	Stiftungs- und Separatgüter	Bestand	Ein-	Aus-	Bestand
		zu Anfang des Jahres Fr.	nahmen Fr.	gaben Fr.	zu Ende des Jahres Fr.
Richterswil-Häfen	Professor Dr. Wildfond . . . . .	5,573	234	78	5,729
Rüschlikon	Fond für Weihnachtsgaben . . . . .	2,000	85	85	2,000
"	Spendfond . . . . .	25,031	1,973	764	26,240
"	Fond für bedürftige Militärs . . . . .	796	34	—	830
"	Fond für Anschaffung von Lehrmitteln	3,121	120	118	3,123
"	Fond für Aufbesserung der Lehrerbeldungen . . . . .	1,000	42	40	1,002
"	Glocken- und Turmuhrfond . . . . .	2,279	146	—	2,425
"	Marien- und Luisenstiftung . . . . .	5,108	204	200	5,112
"	Reisefond der Schulgemeinde . . . . .	3,929	128	315	3,742
"	Krankpflegerinfond . . . . .	4,230	977	922	4,285
"	Orgelfond . . . . .	1,668	67	—	1,735
Schönenberg	Spendfond (Baumann und Hürlimannfond) . . . . .	5,666	347	180	5,833
Thalwil	Militär-Unterstützungsfond . . . . .	10,340	439	—	10,779
"	Krankenasyll . . . . .	164,679	20,266	18,674	166,271
"	Spendgut . . . . .	34,212	2,274	2,111	34,375
"	Fond zur Unterstützung verunglückter Feuerwehrmänner . . . . .	1,257	54	—	1,311
"	Fond für Freimachung der Kirchenstühle	3,650	154	—	3,804
"	Stiftung von Richard Schwarzenbach für Herz- und Augenleidende . . . . .	51,858	2,061	2,186	51,733
"	Stiftung von Richard Schwarzenbach für gemeinnützige Zwecke . . . . .	20,450	823	777	20,496
"	Höhn-Ürnerstiftung . . . . .	12,412	571	755	12,228
"	Altersasyllfond . . . . .	11,238	451	—	11,689
Wädenswil	Spendgut . . . . .	19,950	3,589	3,606	19,933
"	Fond der höheren Lehranstalten . . . . .	24,733	1,060	1,060	24,733
"	Adelenstiftung . . . . .	11,221	431	253	11,399
"	Krankenasyll . . . . .	202,272	22,518	21,147	203,643
"	Baufond für ein Altersasyll . . . . .	128,547	16,936	12,271	133,212
"	Legat Hauser-Lyner . . . . .	3,145	128	120	3,153
"	Stiftung Altschloß . . . . .	16,258	3	—	16,261
"	Fond für arme Geistesranke . . . . .	6,232	255	4	6,483
"	Fond für arme Kurbedürftige . . . . .	3,518	141	2	3,657
"	Alfred Hauserfond . . . . .	5,000	225	225	5,000
	<b>Bezirk Horgen 1913</b> . . . . .	2,399,710	399,317	387,383	2,411,644
	1912 . . . . .	2,431,154	385,651	413,220	2,403,585
Erlenbach	Freiwilliger Hausarmenfond . . . . .	15,022	887	856	15,053
Herrliberg	Spendgut . . . . .	12,447	694	446	12,695
"	Fierz'scher Stipendienfond . . . . .	6,206	248	104	6,350
"	Hasler'scher Stipendienfond . . . . .	556	23	20	559
"	Fierz-Petersburgfond . . . . .	10,211	412	400	10,223
"	Kindergartenfond . . . . .	1,656	66	—	1,722
"	Orgelfond . . . . .	2,760	1,473	—	4,233
Hombrechtikon	Waisenhausfond . . . . .	25,662	461	460	25,663
"	Spendgut . . . . .	38,115	2,031	1,378	38,768
"	Jugendbibliothekfond . . . . .	2,718	175	103	2,790
"	Freiwilliger Armenverein . . . . .	15,487	1,023	972	15,538
"	Arbeitsschulfond . . . . .	1,005	63	32	1,036
"	Kindergartenfund . . . . .	10,319	1,185	908	10,596

## Einnahmen, Ausgaben und Bestand der Stiftungs- und Separatgüter 1913.

Tab. 30 (Fortsetzung).

Gemeinden	Stiftungs- und Separatgüter	Bestand zu Anfang des Jahres Fr.	Ein- nahmen Fr.	Aus- gaben Fr.	Bestand zu Ende des Jahres Fr.
Hombrechtikon .	Waisenhausbaufond . . . . .	28,965	1,173	7	30,131
"	Orgelfond . . . . .	482	194	10	666
"	Separatfond des Schulgutes (Reisefond)	696	27	71	652
"	Krankenpflegefond . . . . .	15,038	2,381	1,755	15,664
"	-Feldbach Schulreisefond . . . . .	2,293	121	106	2,308
Küsnacht . . . . .	Fennerstiftung . . . . .	59,221	2,546	1,203	60,564
"	Spendfond . . . . .	30,836	4,748	1,457	34,127
"	Waisenhausbaufond . . . . .	186,586	12,112	16	198,682
"	Orgelfond . . . . .	2,029	187	—	2,216
"	Reisefond der Primarschule . . . . .	3,833	163	—	3,996
"	Reisefond der Sekundarschule . . . . .	3,300	2,164	130	5,334
"	Stipendienfond der Sekundarschule . . . . .	3,347	138	—	3,485
"	Krankenasyfond . . . . .	60,986	2,472	13	63,445
Männedorf . . . . .	Oetikerstiftung . . . . .	101,490	4,235	4,138	101,587
"	Maria-Elisabethastiftung . . . . .	14,348	595	237	14,706
"	Krankenkasse der Armenanstalt . . . . .	8,652	2,085	607	10,130
"	Kinderkasse der Armenanstalt . . . . .	7,772	1,497	106	9,163
"	Spendgut . . . . .	59,054	4,482	3,681	59,855
"	Orgelfond . . . . .	15,219	14,683	993	28,909
"	Waisenfond . . . . .	25,432	4,008	1,776	27,664
"	Stipendien- und Reisefond der Sekundarschule . . . . .	1,313	57	24	1,346
"	Krankenasyf . . . . .	189,524	17,655	20,938	186,241
"	Separatfond der Armenanstalt . . . . .	7,051	287	316	7,022
"	Altersasyf . . . . .	107,578	11,736	6,986	112,328
"	Waisenhaus-Baufond . . . . .	98,502	6,187	104,689	—
"	Pestalozzifond . . . . .	4,943	943	778	5,108
"	Pfister'sches Familienstift . . . . .	6,460	264	267	6,457
"	Alterskasse . . . . .	5,008	253	20	5,241
Meilen . . . . .	Orgelfond . . . . .	27,925	9,333	9,332	27,926
"	Wunderli-Zollinger-Stiftung . . . . .	68,891	2,678	2,607	68,462
"	Spendgut . . . . .	22,681	1,342	1,351	22,672
"	Fierz'scher Stipendienfond für die Sekundarschule . . . . .	23,450	975	658	23,767
"	Hasler'scher Stipendienfond für die Sekundarschule . . . . .	2,591	111	46	2,656
"	Dorf-Korporationsgut . . . . .	79,938	2,552	3,060	79,430
"	Wunderlifond . . . . .	18,018	720	728	18,010
"	Krankenasyf . . . . .	74,368	3,900	1,055	77,213
"	Reisefond der Sekundarschule . . . . .	2,950	114	101	2,963
"	Sammlungsfond der Sekundarschule . . . . .	330	13	—	343
"	Hotz'scher Fond . . . . .	3,082	162	52	3,192
Meilen-Feld . . . . .	Reisefond (Dr. Willefond) . . . . .	2,518	193	202	2,509
Oetwil a. S. . . . .	Spendgut . . . . .	17,761	829	885	17,705
"	Wunderlilegat . . . . .	6,282	248	18	6,512
"	Rudolf Stauberstiftung . . . . .	3,608	156	83	3,681
Stäfa . . . . .	Heitz-Huggenberg- und Baumann-Zürrer-Stiftung . . . . .	2,000	85	85	2,000
"	Orgelfond . . . . .	277	211	—	488
"	Legatenfond für Armen- und Waisenhausbewohner . . . . .	7,798	338	314	7,822
"	Allgemeiner Freischul-Prämienfond . . . . .	25,850	1,110	1,110	25,850
"	Waisenhausfond . . . . .	37,340	2,046	16,098	23,288
"	Hausarmfond . . . . .	28,782	1,318	1,219	28,881

### Einnahmen, Ausgaben und Bestand der Stiftungs- und Separatgüter 1913.

Tab. 30 (Fortsetzung).

Gemeinden	Stiftungs- und Separatgüter	Bestand zu Anfang des Jahres Fr.	Einnahmen Fr.	Ausgaben Fr.	Bestand zu Ende des Jahres Fr.
Stäfa . . . .	Kölla-Bühlerstiftung . . . . .	5,500	542	242	5,500
" . . . .	Jennystiftung . . . . .	3,095	133	1	3,227
" . . . .	Brändli-Stadtmannstiftung . . . . .	3,550	150	150	3,550
" . . . .	Krankenasyllfond . . . . .	58,560	2,417	—	60,977
" . . . .	Altersasyl „Rudolfheim“ . . . . .	52,765	8,113	6,993	53,885
" . . . .	Fond für eine neue Kirchenbestuhlung . . . . .	5,753	1,231	—	6,984
" . . . .	Straßenfond . . . . .	3,410	145	—	3,555
" . . . .	Feuerwehrfond . . . . .	1,288	55	—	1,343
Uetikon . . . .	Rüegg'sches Legat . . . . .	50,000	2,125	2,125	50,000
" . . . .	Meierfond . . . . .	11,561	1,060	706	11,915
" . . . .	Perrey-Leuthold'sche Stiftung . . . . .	8,002	333	328	8,007
" . . . .	Waisenfond . . . . .	5,098	205	200	5,103
" . . . .	Schnorf'sche Stiftungen . . . . .	60,253	2,700	2,618	60,335
" . . . .	Spendgut . . . . .	38,001	1,594	1,601	37,994
" . . . .	Lehrerpensionsfond . . . . .	11,000	600	600	11,000
Zumikon . . . .	Orgelfond . . . . .	229	94	200	123
" . . . .	Spendgut . . . . .	568	89	48	609
	<b>Bezirk Meilen 1913</b> . . . . .	<b>1,966,695</b>	<b>155,854</b>	<b>210,819</b>	<b>1,911,730</b>
	1912 . . . . .	1,873,099	255,756	163,908	1,964,947
Bäretswil . . .	Hausarmenfond . . . . .	3,217	129	123	3,223
" . . . .	Fond für Gemeindecrankenpflege . . . . .	3,626	1,154	1,262	3,518
" . . . .	Krankenasyllfond . . . . .	19,046	703	21	19,728
" . . . .	Guyer-Zellerfond . . . . .	21,303	1,069	989	21,383
" . . . .	Orgelfond . . . . .	1,236	4,802	13	6,025
" . . . .	Spendgut . . . . .	2,976	222	22	3,176
" -Hof-Müdspach	Separatgut der Arbeitsschule . . . . .	1,000	42	42	1,000
" -Tanne . . . .	Separatfond der Arbeitsschule . . . . .	1,000	42	42	1,000
Bubikon . . . .	Waisenfond . . . . .	80,616	3,593	3,902	80,307
" . . . .	Spendfond . . . . .	19,573	595	1,017	19,151
" . . . .	Hottinger'scher Gabenfond . . . . .	1,022	57	44	1,035
" . . . .	Hottinger'scher Schulreisefond . . . . .	3,639	176	22	3,793
" . . . .	Weihnachtsfond . . . . .	4,727	196	198	4,725
" . . . .	Süsette Reiserfond . . . . .	3,033	120	105	3,048
" . . . .	Orgelfond . . . . .	—	1,420	59	1,361
Dürnten . . . .	Wunderli-Legat . . . . .	8,455	337	492	8,300
" . . . .	Spendgut . . . . .	26,602	1,548	1,294	26,856
" . . . .	Krankenpflegefond . . . . .	9,173	1,576	1,527	9,222
" -Ober-	Hotz'sche Stiftung . . . . .	4,539	275	213	4,601
" -Unter-	Hotz'sche Stiftung . . . . .	6,518	349	267	6,600
" -Tann	Hotz'sche Stiftung . . . . .	4,466	286	262	4,490
Fiscenthal . . .	Spendgut . . . . .	36,702	3,604	1,478	38,828
" . . . .	Arbeitsschulfond . . . . .	2,088	85	85	2,088
" . . . .	Eglstiftung . . . . .	2,042	86	7	2,121
" . . . .	Bürgerasyllfond . . . . .	6,902	330	403	6,829
Goßau . . . .	Freiwilliger Armenverein (Spendgut) . . . . .	14,203	1,071	986	14,288
" . . . .	Boßhard'scher Stiftsfond . . . . .	750	30	30	750
" . . . .	Brennwald'sche Stiftung . . . . .	2,500	90	90	2,500
" . . . .	Glockenfond . . . . .	3,052	133	7	3,178
" -Herschmetten	Schulreisefond . . . . .	1,066	46	—	1,112
Grünigen . . . .	Stiftsarmenfond . . . . .	11,547	490	495	11,542
" . . . .	Susannastiftung (Schulreiselegat) . . . . .	1,262	51	38	1,275

### Einnahmen, Ausgaben und Bestand der Stiftungs- und Separatgüter 1913.

Tab. 30 (Fortsetzung).

Gemeinden	Stiftungs- und Separatgüter	Bestand zu Anfang des Jahres Fr.	Ein- nahmen Fr.	Aus- gaben Fr.	Bestand zu Ende des Jahres Fr.
Grünigen . .	Heinrichstiftung . . . . .	1,005	43	41	1,007
" . . . . .	Orgelfond . . . . .	6,794	428	9	7,213
" . . . . .	Reisefond der Sekundarschule . . . . .	1,065	37	93	1,009
" -Itzikon . . . . .	Schulreisefond . . . . .	1,338	59	88	1,309
Hinwil . . . . .	Meili-Legat der Sekundarschule . . . . .	3,351	148	—	3,499
" . . . . .	Alb. Webers Schulreiselegat der Sekundarschule . . . . .	87	210	—	297
" . . . . .	Lehrmittelfond der Sekundarschule . . . . .	1,058	1,043	—	2,101
" . . . . .	Unterstützungsfond der Sekundarschule . . . . .	201	9	—	210
" . . . . .	Schulreisefond der Sekundarschule . . . . .	—	510	—	510
" . . . . .	Spendgut . . . . .	15,528	3,342	3,414	15,456
" . . . . .	Luisenstiftung . . . . .	3,000	138	120	3,018
" . . . . .	Hotz'sche Stiftung . . . . .	7,600	345	46	7,899
Rüti . . . . .	Spendgut . . . . .	12,053	2,012	1,740	12,325
" . . . . .	Jugendfestfond . . . . .	4,250	172	2	4,420
Seegräben . . . . .	Dorf- und Brunnengut . . . . .	4,082	158	64	4,176
" . . . . .	Spendgut . . . . .	6,134	565	574	6,125
" . . . . .	Jugendbibliothek- und Schulreisefond . . . . .	1,983	85	281	1,787
" . . . . .	Pestalozzifond . . . . .	1,367	57	31	1,393
" . . . . .	Guyerscher Fond für Straßenbeleuchtung . . . . .	6,078	354	627	5,805
Wald . . . . .	Hausarmenfond . . . . .	57,167	2,430	2,262	57,335
" . . . . .	Militär-Unterstützungsfond . . . . .	3,030	117	—	3,147
" . . . . .	Reisefond für Sekundarschüler . . . . .	3,287	102	300	3,089
" . . . . .	Reisefond der Primarschule . . . . .	2,159	91	86	2,164
" . . . . .	Gewerbeschulfond der Primarschule . . . . .	1,153	49	—	1,202
" . . . . .	Festspielfond . . . . .	1,131	46	—	1,177
" . . . . .	Versicherungsfond . . . . .	204	213	—	417
" . . . . .	Neujahrsfond des Bürgerasyls . . . . .	—	1,026	19	1,007
" . . . . .	Krankenwagenfond . . . . .	—	412	—	412
" . . . . .	Ferienkoloniefond . . . . .	263	62	—	325
" -Hischwil . . . . .	Krankenfond . . . . .	589	25	—	614
" -Laupen . . . . .	Wolfensperger'sche Stiftung (Prämienfond für fleißige Schüler) . . . . .	1,000	42	42	1,000
Wetzikon . . . . .	Separatfond der Kirchgemeinde . . . . .	5,705	242	242	5,705
" . . . . .	Militär-Unterstützungsfond . . . . .	2,324	95	—	2,419
" -Unter- . . . . .	Separatfond der Zivilgemeinde . . . . .	8,429	461	285	8,605
" -Kempton . . . . .	Armengut der Zivilgemeinde (Spendgut) . . . . .	15,508	657	277	15,888
" -Seegräben . . . . .	Stipendiengut der Sekundarschule . . . . .	5,408	320	240	5,488
<b>Bezirk Hinwil 1913</b>		<b>492,212</b>	<b>40,812</b>	<b>26,418</b>	<b>506,606</b>
1912		513,405	80,021	102,502	490,924
Dübendorf . . . . .	Spendgut . . . . .	10,987	580	602	10,965
" -Glenn-Hermikon . . . . .	Separatfond der Schulgemeinde . . . . .	25,680	1,017	1,017	25,680
Egg . . . . .	Separatfond des Sekundarschulkreises . . . . .	1,072	42	46	1,068
" . . . . .	Spendfond . . . . .	12,709	720	979	12,450
" . . . . .	Joh. Weber'sches Legat . . . . .	1,000	40	40	1,000
" . . . . .	Jak. Christ. Weber'sches Legat . . . . .	300	12	12	300
" . . . . .	Krankenasylstift . . . . .	16,127	5,394	6	21,515
" -Eßlingen . . . . .	Arbeitsschulfond . . . . .	500	333	33	800
" . . . . .	Reisefond der Schulgemeinde . . . . .	102	307	—	409
" Hinter- . . . . .	Boller'sches Legat für arme Schüler . . . . .	450	18	68	400
" . . . . .	Bildungsfond für Handwerker- und Gewerbeschulen . . . . .	1,019	40	50	1,009

## Einnahmen, Ausgaben und Bestand der Stiftungs- und Separatgüter 1913.

Tab. 30 (Fortsetzung).

Gemeinden	Stiftungs- und Separatgüter	Bestand	Ein-	Aus-	Bestand
		zu Anfang des Jahres Fr.	nahmen Fr.	gaben Fr.	zu Ende des Jahres Fr.
Fällanden . . .	Spendgut der Kirchgemeinde . . . . .	3,544	163	49	3,658
" . . . . .	Spendgut der Bürgergemeinde . . . . .	1,071	47	20	1,098
Greifensee . . .	Spendgut . . . . .	5,295	312	237	5,370
" . . . . .	Kaspar Wettsteinfond . . . . .	1,673	71	71	1,673
Maur . . . . .	Fenner-Korrodi-Familienstift . . . . .	13,014	526	196	13,344
" . . . . .	Fenner-Korrodi-Legat . . . . .	23,521	1,028	456	24,093
" . . . . .	Spendgut . . . . .	3,291	132	134	3,289
Mönchaltorf . . .	Zangerfond . . . . .	4,284	188	367	4,105
" . . . . .	Kranken- und Altersasylfond . . . . .	45,158	1,576	29	46,705
" . . . . .	Harmoniumfond . . . . .	833	38	2	869
Nänikon-Greifensee	Separatfond des Sekundarschulkreises . . . . .	12,048	493	98	12,443
Uster . . . . .	Hilfsfond . . . . .	30,785	3,412	3,794	30,403
" . . . . .	Berchthold-Bollierstiftung . . . . .	20,027	857	627	20,257
" . . . . .	Altersasylfond . . . . .	125,625	101,343	71,959	155,009
" . . . . .	Altersasyl-Separatfond . . . . .	984	42	—	1,026
" . . . . .	Knecht-Bürgilegat . . . . .	1,817	74	101	1,790
" . . . . .	Stipendienfond des Sekundarschulkreises . . . . .	5,500	222	222	5,500
" . . . . .	Armbrustfond . . . . .	525	40	20	545
" . . . . .	Reisefond der Sekundarschule (Legat von Frau Boßhardt-Jacot) . . . . .	2,032	407	205	2,234
" . . . . .	Fond für Lungenkranke . . . . .	1,559	65	—	1,624
" . . . . .	Treppenfond . . . . .	9,308	360	—	9,668
" . . . . .	Fond ehemaliger Arbeiter der Chappe- und Cordonnetspinnerei Niederuster . . . . .	1,793	78	96	1,775
" -Nossikon . . .	Hämmig-Legat (Schulreisefond) . . . . .	567	22	46	543
Volketswil . . .	Spendgut . . . . .	8,371	352	290	8,433
" . . . . .	Krankmobilienfond . . . . .	641	127	—	768
Wangen . . . . .	Spendgut . . . . .	7,155	632	364	7,423
<b>Bezirk Uster 1913</b>		<b>400,367</b>	<b>121,110</b>	<b>82,236</b>	<b>439,241</b>
1912		377,218	22,780	9,041	390,957
Bauma . . . . .	Spendgut . . . . .	35,975	2,768	2,652	36,091
" . . . . .	Krankenasyllfond . . . . .	137,834	5,777	—	143,611
" . . . . .	Heinrichfond . . . . .	1,563	67	—	1,630
" -Wellnau . . .	Separatschulgut . . . . .	1,413	57	59	1,411
Fehraltorf . . .	Nähschulfond . . . . .	3,387	313	304	3,396
" . . . . .	Spendgut . . . . .	16,421	752	670	16,503
" . . . . .	Orgelfond . . . . .	2,181	93	—	2,274
" . . . . .	Adolf Guyerstiftung . . . . .	10,456	400	279	10,577
" . . . . .	Kleinkinderschulfond . . . . .	520	20	20	520
Hittnau . . . . .	Spendgut . . . . .	20,819	1,361	1,130	21,050
" . . . . .	Elisabethastiftung . . . . .	1,000	42	42	1,000
" . . . . .	Gottfried Walderstiftung . . . . .	1,000	42	42	1,000
Ullnau, Unter-	Fredy Ammannfond der Schulgemeinde . . . . .	3,289	131	—	3,420
" -Rikon-Effretikon	Reisefond der Schulgemeinde . . . . .	1,000	42	42	1,000
" -Rikon-Lindau .	Reisefond der Sekundarschule . . . . .	2,700	108	108	2,700
Lindau . . . . .	Spendgut . . . . .	9,940	494	401	10,033
Pfäffikon . . . .	Spendgut . . . . .	15,569	2,950	3,001	15,518
" . . . . .	Hanhardfond für Schulreisen . . . . .	3,541	149	111	3,579
" . . . . .	Altersasyl . . . . .	9,360	220,612	63,548	166,424
" -Hittnau . . .	Stipendienfond der Sekundarschule . . . . .	5,489	221	—	5,710
" . . . . .	Suterfond der Sekundarschule . . . . .	255	11	—	266

Einnahmen, Ausgaben und Bestand der Stiftungs- und Separatgüter 1913.

Tab. 30 (Fortsetzung).

Gemeinden	Stiftungs- und Separatgüter	Bestand zu Anfang des Jahres	Ein-	Aus-	Bestand zu Ende des Jahres
		Fr.	Fr.	Fr.	Fr.
Russikon . . .	Spendgut . . . . .	20,879	1,324	972	21,231
„ -Gündisau	Näherschulfond . . . . .	1,603	68	60	1,611
„ -Wilhof . . .	Separatschulgut der Zivilgemeinde . . .	1,617	64	54	1,627
Sternenberg . .	Spendgut . . . . .	19,760	749	124	20,385
„ . . . . .	Fond der Fortbildungsschule . . . . .	2,243	162	149	2,256
„ . . . . .	Viehleihkasse . . . . .	9,726	403	77	10,052
Weißlingen . .	Spendgut . . . . .	5,099	1,231	840	5,490
„ . . . . .	Orgelfond . . . . .	407	265	500	172
Wila . . . . .	Spendgut . . . . .	11,682	343	236	11,789
Wildberg . . .	Spendgut . . . . .	642	27	1	668
„ -Schalchen	Spendgut . . . . .	12,063	527	285	12,305
<b>Bezirk Pfäffikon 1913</b>		<b>369,433</b>	<b>241,573</b>	<b>75,707</b>	<b>535,299</b>
1912		350,936	26,937	17,800	360,073
Altikon . . . .	Leichenwagenfond . . . . .	604	328	932	—
Bertschikon . .	Schulreisefond . . . . .	51	25	—	76
Brütten . . . .	Ziegenassekuranzgut . . . . .	606	24	—	630
„ . . . . .	Pestalozzistiftung . . . . .	6,160	247	196	6,211
„ . . . . .	Spendgut . . . . .	1,258	427	150	1,535
„ . . . . .	Kaiser Heinrichfond . . . . .	2,015	86	67	2,034
„ . . . . .	Rudolf Steffenfond . . . . .	2,103	89	102	2,090
Dägerlen . . .	Spendgut . . . . .	800	317	293	824
Dättlikon . . .	Pestalozzifond . . . . .	2,683	102	80	2,705
„ . . . . .	Friedhofverschönerungsfond (Bretscherlegat) . . . . .	1,076	41	46	1,071
„ . . . . .	Bretscherlegat der Schulgemeinde . . . . .	1,000	40	40	1,000
„ . . . . .	Unterstützungsfond für Kranke . . . . .	3,680	147	145	3,682
Dinhard . . . .	Spendfond . . . . .	1,683	56	56	1,683
„ -Eschlikon	Wiesendanger'sches Legat . . . . .	1,158	45	50	1,153
„ -Eschlikon-Weisikon	Zollikerlegat (Separatschulgut) . . . . .	1,122	45	2	1,165
Elgg . . . . .	Hegnauer-Hauser'sches Legat . . . . .	24,456	1,036	692	24,800
„ . . . . .	Spitalgut der Zivilgemeinde . . . . .	55,180	2,356	1,872	55,644
„ . . . . .	Otto Werdmüller'sches Legat der Zivilgemeinde . . . . .	10,020	415	410	10,025
„ . . . . .	Stadelmann-Hofmann'sches Legat . . . . .	2,066	87	87	2,066
„ . . . . .	Legat für Krankenpflege . . . . .	17,906	1,539	759	18,686
Elsau . . . . .	Spendgut . . . . .	10,342	1,018	855	10,505
Hagenbuch . .	Steinemann'sches Legat der Schulgemeinde . . . . .	1,645	60	3	1,702
„ . . . . .	Ernst Kesselring'sches Legat . . . . .	591	21	5	607
„ -Hagenstall	Separatschulfond . . . . .	149	6	21	134
„ -Schneit . . .	Schützengut . . . . .	606	28	24	610
Hettlingen . .	Schwarz'sches Legat . . . . .	1,800	79	72	1,807
„ . . . . .	Schulreisefond . . . . .	1,039	47	—	1,086
„ . . . . .	Christbaumfond . . . . .	1,000	42	42	1,000
„ . . . . .	Spendgut . . . . .	2,352	187	80	2,459
„ . . . . .	Kramerfond der Schulgemeinde . . . . .	2,475	104	68	2,511
„ . . . . .	Sulzer-Steinerfond . . . . .	2,093	90	116	2,067
Hofstetten . .	Jakobs-Stiftung der Schulgemeinde . . . . .	2,028	80	108	2,000
„ . . . . .	Erhardfond . . . . .	300	13	13	300
„ . . . . .	Elisabethenfond . . . . .	1,000	40	40	1,000
„ . . . . .	Meßmerfond der Schulgemeinde . . . . .	4,381	174	176	4,379

## Einnahmen, Ausgaben und Bestand der Stiftungs- und Separatgüter 1913.

Tab. 30 (Fortsetzung).

Gemeinden	Stiftungs- und Separatgüter	Bestand zu Anfang des Jahres Fr.	Ein- nahmen Fr.	Aus- gaben Fr.	Bestand zu Ende des Jahres Fr.
Hofstetten-Dickbach	Legat der Anna Peter . . . . .	2,256	131	50	2,337
" -Dickbach-Wenzikon	Hebammenfond . . . . .	172	7	4	175
" -Huggenberg	Legat Boßhard der Schulgemeinde . . . . .	500	22	22	500
Neftenbach . . . . .	Zuchtstierfond . . . . .	13,519	1,787	940	14,366
" . . . . .	Sulzerfond . . . . .	4,085	156	154	4,087
" . . . . .	Fond für arme, kranke Kinder . . . . .	2,734	248	111	2,871
" -Aesch-Ried	Schulreisefond (Huber'sches Legat) . . . . .	113	4	—	117
Oberwinterthur	Güttinger'scher Armenfond der Zivilgemein- de . . . . .	6,004	240	240	6,004
" . . . . .	Güttinger'scher Arbeits- und Klein- kinderschulfond . . . . .	8,913	275	268	8,920
" . . . . .	Stipendienfond der Sekundar- und Fort- bildungsschule . . . . .	2,768	981	1,079	2,670
" . . . . .	Ziegenfond . . . . .	2,059	204	215	2,048
" . . . . .	Zuchtstierfond . . . . .	20,062	1,182	1,003	20,241
" . . . . .	Spendgut . . . . .	14,075	4,465	6,672	11,868
" . . . . .	Fond für freiwillige Gemeindegrenzen- pflege . . . . .	7,581	2,132	1,880	7,833
" -Hegi	Zuchtstierfond der Zivilgemeinde . . . . .	13,000	748	520	13,228
Pfungen . . . . .	Marthastiftung . . . . .	3,743	140	118	3,765
" . . . . .	Spendgut . . . . .	3,512	144	111	3,545
" . . . . .	Mariastiftung der Sekundarschule . . . . .	986	39	20	1,005
" . . . . .	Mariastiftung der Primarschule . . . . .	943	38	—	981
" . . . . .	Krankenunterstützungsfond . . . . .	10,212	400	595	10,017
Rickenbach . . . . .	Separatfond der Schulgemeinde . . . . .	794	24	—	818
" . . . . .	Unterstützungsfond . . . . .	5,477	223	112	5,588
Schlatt . . . . .	Spendgut . . . . .	5,181	235	45	5,371
Seen . . . . .	Cleophea Peterfond . . . . .	10,229	431	435	10,225
" . . . . .	Spendgut . . . . .	12,638	2,803	1,234	14,207
Seuzach . . . . .	Ackeret'scher Stipendienfond . . . . .	21,734	937	738	21,933
Töb . . . . .	Waisenfond der Bürgergemeinde . . . . .	2,437	102	—	2,539
Turbenthal . . . . .	Schützengut . . . . .	569	23	2	590
" . . . . .	Kirchenbeheizungsfond . . . . .	1,427	173	—	1,600
" . . . . .	Stipendienfond der Sekundarschule . . . . .	2,605	105	—	2,710
" . . . . .	Kirchenbestuhlungsfond . . . . .	209	63	—	272
" -Schmidrüti	Telephonfond . . . . .	833	38	13	858
" -Sitzberg . . . . .	Rebsamen'sche Stiftung . . . . .	9,900	418	532	9,786
Veltheim . . . . .	Ernst'sche Stiftung . . . . .	2,815	116	112	2,819
" . . . . .	Grübler'sche Stiftung . . . . .	501	20	21	500
Wiesendangen . . . . .	Spendgut . . . . .	6,320	252	255	6,317
" . . . . .	Spezialfond . . . . .	1,093	46	—	1,139
Wülflingen . . . . .	Separatgut der Fortbildungsschule . . . . .	1,732	276	253	1,755
" . . . . .	Marienstiftung . . . . .	10,000	400	400	10,000
" . . . . .	Kleinkinderschulfond . . . . .	7,803	524	139	8,188
" . . . . .	Fond für Ferienversorgung . . . . .	6,994	2,137	—	9,131
" . . . . .	Spendfond (Sulzerfond) . . . . .	13,000	3,052	552	15,500
Zell . . . . .	Gewerbeschulfond . . . . .	430	336	298	468
" . . . . .	Stipendienfond der Bürgergemeinde . . . . .	8,697	380	10	9,067
" . . . . .	Spendgut . . . . .	6,673	489	429	6,733
" . . . . .	Bäntelifond . . . . .	—	510	—	510
" . . . . .	Straßenbaufond . . . . .	1,000	40	—	1,040
" -Rikon . . . . .	Sannicolofond . . . . .	312	12	24	300
Landgemeinden		426,068	36,949	27,208	435,809

**Einnahmen, Ausgaben und Bestand der Stiftungs- und Separatgüter 1913.**

Tab. 30 (Fortsetzung).

Gemeinden	Stiftungs- und Separatgüter	Bestand	Ein-	Aus-	Bestand
		zu Anfang des Jahres Fr.	nahmen Fr.	gaben Fr.	zu Ende des Jahres Fr.
Winterthur	Stipendienfond der Bürgergemeinde . .	155,669	9,757	5,725	159,701
"	Stiftungsfond für die höhern Schulan- stalten . . . . .	110,808	4,704	4,704	110,808
"	Stiftungsfond für Mädchenausbildung .	38,676	3,909	813	41,772
"	Stadtbibliothekfond der Bürgergemeinde	86,426	25,475	24,024	87,877
"	Ed. Steiner'sche Stiftung für Kunst- zwecke . . . . .	25,000	1,000	1,000	25,000
"	Feuerwehrfond . . . . .	3,019	5,134	191	7,962
"	Schützenfond } der Bürger-	13,400	568	568	13,400
"	Kadettenfond } gemeinde . . . . .	8,117	1,111	895	8,333
"	Heimrich-, Schellen- und Rebstocklegat	5,850	239	239	5,850
"	Dr. Weinmann'scher Fond für sanitaris- hygienische Zwecke . . . . .	52,800	2,112	10	54,902
"	Dr. Jonas Furrerstiftung . . . . .	27,853	1,114	7	28,960
"	Fond für Ferienversorgung armer, kränk- licher Kinder . . . . .	121,765	27,803	5,303	144,265
"	Städtischer Krankenfond . . . . .	123,951	4,910	4,910	123,951
"	Spezialfond „August Volkart“ für Ver- pfelegung armer, kranker Kinder . .	65,655	2,590	2,590	65,655
"	Bürgerasylfond . . . . .	22,312	948	—	23,260
"	Stipendienfond der Berufsschule für Metallarbeiter . . . . .	1,297	52	52	1,297
"	Fond für malerische Ausschmückung des Stadthauses . . . . .	10,493	420	5	10,908
"	Fond für den Kinderhort . . . . .	49,395	4,610	2,110	51,895
"	Bleulerfond . . . . .	14,218	533	1,505	13,246
"	Fond für Schulreisen des Gymnasiums	26,163	4,777	809	30,131
"	Huberfond . . . . .	40,000	1,600	1,600	40,000
"	Fond für öffentliche Lesesäle . . . . .	5,500	220	220	5,500
"	Versicherungsfond . . . . .	257,619	46,217	904	302,932
"	Fond für Krankenschwestern . . . . .	653	26	20	659
"	Fond für Schulreisen der Primarschule	597	24	—	621
"	Fond für Schulreisen der Sekundar- schule . . . . .	2,388	95	1	2,482
"	Friedhoffond . . . . .	1,235	49	21	1,263
"	Heinrich Fischerfond . . . . .	18,505	740	—	19,245
"	Carl Sträuli-Haggenmacher-Fond für Sänglingsfürsorge . . . . .	—	50,172	—	50,172
"	Saalbaufond . . . . .	—	10,034	—	10,034
"	Fond für Ausschmückung des Gym- nasiums . . . . .	—	718	—	718
"	Paul Hahnloser-Fond . . . . .	51,991	2,079	10	54,060
" reform.	Vortragsfond . . . . .	—	2,008	—	2,008
" kathol.	Jahrzeitfond . . . . .	11,580	735	375	11,940
	Stadt Winterthur . . . . .	1,352,935	216,483	58,611	1,510,807
	Landgemeinden . . . . .	426,068	36,949	27,208	435,809
	<b>Bezirk Winterthur 1913</b> . . . . .	<b>1,779,003</b>	<b>253,432</b>	<b>85,819</b>	<b>1,946,616</b>
	1912 . . . . .	1,863,735	168,192	272,472	1,759,455
Adlikon . . . . .	Reisefond der Primarschule . . . . .	1,158	47	2	1,203
"	Pestalozzifond der Schulgemeinde . .	1,580	64	43	1,601
Andelfingen . . . . .	Spendfond . . . . .	7,558	2,246	2,127	7,677

Einnahmen, Ausgaben und Bestand der Stiftungs- und Separatgüter 1913.

Tab. 30 (Fortsetzung).

Gemeinden	Stiftungs- und Separatgüter	Bestand zu Anfang des Jahres Fr.	Einnahmen Fr.	Ausgaben Fr.	Bestand zu Ende des Jahres Fr.
Andelfingen . .	Reisefond der Sekundarschule (Stiftung ehemaliger Schüler) . . . . .	2,338	206	162	2,382
" . . . . .	Orgelbaufond . . . . .	18,599	2,734	28	21,305
" . . . . .	Freimüller'sche Stiftung . . . . .	5,000	200	200	5,000
" . . . . .	Grob'sche Stiftung . . . . .	1,866	78	—	1,944
" . . . . .	Groß-Kleinkinderschulfond . . . . .	11,317	887	733	11,471
" . . . . .	Fond für Gemeinnützigkeit (Stauberfond) Kleinkinderschulfond . . . . .	26,388	1,067	90	27,365
" . . . . .	Kleinkinderschulfond . . . . .	2,134	405	429	2,110
" . . . . .	Separatschulfond der Schulgemeinde . . . . .	5,211	188	1,930	3,469
" . . . . .	Separatarmenfond der Zivilgemeinde . . . . .	1,546	64	—	1,610
" . . . . .	Separatarbeitsschulfond . . . . .	1,116	44	—	1,160
" . . . . .	Separat-Kleinkinderschulgut . . . . .	119	5	—	124
" . . . . .	Separat-Schulreisefond . . . . .	1,039	1,048	4	2,083
" . . . . .	-Oerlingen Ulrich Moser'sche Stiftung (Separat- armenfond) . . . . .	2,843	105	85	2,863
Benken . . . . .	Separatfond des Armengutes (Meister'sche Stiftung) . . . . .	2,316	91	361	2,046
" . . . . .	Walder'sches Legat (Reisefond der Pri- marschule) . . . . .	902	49	50	901
" . . . . .	Separatfond (Reisefond der Sekundar- schule) . . . . .	2,766	118	1	2,883
" . . . . .	Krankenfond . . . . .	2,341	97	166	2,272
" . . . . .	Orgelfond . . . . .	4,967	354	17	5,304
" . . . . .	Zuchtstierfond . . . . .	4,785	4,922	4,845	4,862
Berg . . . . .	Stiftung der Arbeitsschule . . . . .	600	24	24	600
Buch . . . . .	Stolz'scher Fond der Armengemeinde . . . . .	5,000	200	200	5,000
Dachsen . . . . .	Separatfond der Sekundarschule (Ge- schwister R. und J. Vogel) . . . . .	5,631	225	187	5,669
" . . . . .	Legat Vogel der Schugemeinde . . . . .	445	18	2	461
" . . . . .	Vogel-Kollerfond . . . . .	10,956	430	268	11,118
Feuerthalen . .	Separatarmengut der Zivilgemeinde (Arbenz-Bleuler'sche Stiftung) . . . . .	12,077	622	514	12,185
" . . . . .	Wegenstein-Bleuler'sche Stiftung . . . . .	4,119	161	3	4,277
" . . . . .	Spendfond . . . . .	3,133	628	457	3,304
" . . . . .	Feuerwehrfond . . . . .	1,542	64	4	1,602
" . . . . .	Schulreisefond der Primarschule . . . . .	2,053	127	—	2,180
" . . . . .	Schulreisefond der Sekundarschule . . . . .	916	74	130	860
Flaach . . . . .	Christbaumfond . . . . .	2,421	62	105	2,378
" . . . . .	Schulreisefond (Kramer-Frei-Stiftung) . . . . .	1,556	62	40	1,578
" . . . . .	Richi'sche Stiftung der Sekundarschule . . . . .	5,256	268	293	5,231
" . . . . .	Leuthold'scher Fond der Sekundarschule . . . . .	321	14	—	335
Flurlingen . . .	Ord. Müllerstiftung für Schulzwecke . . . . .	873	35	—	908
Henggart . . . .	Sulzer-Steinerstiftung . . . . .	2,474	96	32	2,538
" . . . . .	Schulreisefond der Primarschule . . . . .	2,135	133	72	2,196
" . . . . .	Reisefond der Primarschule . . . . .	1,093	43	92	1,044
Humlikon . . . .	Spendfond der Kirchengemeinde . . . . .	—	360	—	360
Laufen . . . . .	Uferfond . . . . .	1,768	65	235	1,598
Laufen-Uhwiesen, Nol	Zuchtstierfond . . . . .	28,734	2,300	1,906	29,128
Marthalen . . . .	Kleinkinderschulfond . . . . .	2,116	289	—	2,405
" . . . . .	Orgelfond . . . . .	13,419	685	5	14,099
Ossingen . . . . .	Gemeindehaus-Baufond . . . . .	10,400	442	—	10,843
" . . . . .	-Burghof Separatschulgut . . . . .	7,970	328	44	8,254
Rheinau . . . . .	Separatfond . . . . .	30,000	1,244	1,244	30,000
" . . . . .	Jahrtagsfond . . . . .	18,182	1,084	699	18,567

**Einnahmen, Ausgaben und Bestand der Stiftungs- und Separatgüter 1913.**

Tab. 30 (Fortsetzung).

Gemeinden	Stiftungs- und Separatgüter	Bestand zu Anfang des Jahres Fr.	Ein- nahmen Fr.	Aus- gaben Fr.	Bestand zu Ende des Jahres Fr.
Stammheim . .	Reisefond der Sekundarschule . . . . .	3,493	156	131	3,518
„ Ober-	Marktbretterfond . . . . .	2,529	364	349	2,544
„ „	Kleinkinderschulfond . . . . .	4,235	915	874	4,276
„ „	Orellstiftung (Reisefond der Primar- schule) . . . . .	1,192	50	156	1,086
„ „	Freiwilliger Armenfond . . . . .	9,307	365	512	9,160
„ „	Krankenschwesterfond . . . . .	2,645	115	—	2,760
„ „	Krankenwagenfond . . . . .	340	13	—	353
„ Unter-	Reisefond der Primarschule . . . . .	1,261	52	109	1,204
Thalheim . . .	Frei-Wepfer'sches Legat . . . . .	20,000	800	800	20,000
„ . . .	Stiftung von Hermann Frei (Schulreise- fond) . . . . .	1,248	48	148	1,148
„ . . .	Orgelfond . . . . .	500	66	—	566
„ -Gütikhansen	Stiftung von Hermann Frei (Schulreise- fond) . . . . .	617	25	57	585
„ „	Stiftung der Anna Hagenbuch (Schul- reisefond) . . . . .	617	25	57	585
Trüllikon . . .	Zuchtstierfond . . . . .	8,294	993	882	8,405
„ . . .	Krankenschwesterfond . . . . .	—	1,349	—	1,349
„ . . .	Trachsler'sches Legat für Hausarme . .	500	20	20	500
„ . . .	Spendfond . . . . .	2,960	320	1	3,279
„ -Rudolfingen	Arbeitsschulfond . . . . .	500	23	23	500
„ „	Reisefond der Schulgemeinde . . . . .	602	24	—	626
„ „	Zuchtstierfond . . . . .	2,024	774	804	1,994
„ -Wildensbuch	Zuchtstierfond . . . . .	8,041	635	960	7,716
Waltalingen . .	Orellstiftung (Reisefond der Primar- schule) . . . . .	586	27	—	613
„ -Guntalingen	Orellstiftung (Reisefond der Primar- schule) . . . . .	2,272	142	203	2,211
„ „	Weihnachtsstiftung der Primarschule . .	7,005	316	307	7,014
	<b>Bezirk Andelfingen 1913 . . . . .</b>	<b>363,847</b>	<b>32,719</b>	<b>24,222</b>	<b>372,344</b>
	<b>1912 . . . . .</b>	<b>374,314</b>	<b>43,409</b>	<b>27,648</b>	<b>390,075</b>
Bachenbülach .	Separatarmfond . . . . .	4,971	220	145	5,046
„ . . .	Krankenfond . . . . .	759	28	—	787
„ . . .	Fritschi's Schulreisefond . . . . .	1,026	42	1	1,067
„ . . .	Zuchtstierfond . . . . .	14,994	4,391	1,263	18,122
„ . . .	Ziegenbockfond . . . . .	1,705	465	156	2,014
Bassersdorf . .	Spendgut . . . . .	8,966	3,496	192	12,270
„ . . .	Lauferstiftung . . . . .	4,173	165	50	4,288
Bülach . . . .	Bezirksschulfond des Sekundarschul- kreises . . . . .	6,000	240	240	6,000
„ . . . .	Unterstützungsfond der Sekundarschule	699	2,344	—	3,043
„ . . . .	Fürsorgefond der Sekundarschule . . .	346	14	—	360
„ . . . .	Bibliothekfond der Sekundarschule . . .	168	27	66	129
„ . . . .	Zuchtstierfond . . . . .	25,086	3,011	2,953	15,144
„ . . . .	Separatschulgut . . . . .	3,318	2,229	45	5,502
„ . . . .	Josephenfond . . . . .	1,642	64	62	1,644
„ . . . .	Georgenfond . . . . .	2,029	81	75	2,035
„ . . . .	Johannesfond . . . . .	1,058	44	40	1,062
„ . . . .	Jakobenfond . . . . .	505	21	18	508
„ . . . .	Annafond . . . . .	301	12	12	301
„ . . . .	Separatarmfond . . . . .	18,819	785	730	18,874

## Einnahmen, Ausgaben und Bestand der Stiftungs- und Separatgüter 1913.

Tab. 30 (Fortsetzung).

Gemeinden	Stiftungs- und Separatgüter	Bestand zu Anfang des Jahres Fr.	Einnahmen Fr.	Ausgaben Fr.	Bestand zu Ende des Jahres Fr.
Bülach	Krankenfond	1,542	63	60	1,545
"	Unterstützungsfond der politischen Gemeinde	2,032	85	70	2,047
"	Kleinkinderschulfond	1,470	1,051	1,051	1,470
Dietlikon	Dr. Julius Stadelmannlegat	761	22	25	758
"	Hintermeister-Boßhard'sches Legat	6,722	259	617	6,364
Eglisau	Schmid'scher Stipendienfond	10,400	444	444	10,400
"	Zuchtstierfond	16,409	600	1,012	15,997
"	Sabinafond	600	24	24	600
"	Hilfsfond	3,898	171	221	3,848
"	Spendfond	3,001	346	356	2,991
"	Glockenfond	1,679	67	2	1,744
"	Bestuhlungsfond	3,562	144	2	3,704
Embrach	Krankenpflegefond der Kirchgemeinde	15,763	2,112	2,342	15,533
"	Ober- Separatarmenfond	921	134	120	935
"	Spörrifond	5,965	237	201	6,001
"	Unter- Separatarmenfond	10,414	656	521	10,549
"	Zuchtstierfond	29,667	3,284	3,090	29,861
"	Kranken-Mobiliarfond	1,718	106	84	1,740
"	Pestalozzifond	936	36	35	937
"	Spörrifond	15,893	626	1,150	15,369
"	Unholzfond	1,504	61	61	1,504
Freienstein	Barbarastiftung der Schulgemeinde	1,200	48	48	1,200
"	Legat von Hrch. Ganz (Armenunterstützungsfond)	620	26	37	609
"	-Teufen Barbarastiftung der Schulgemeinde	1,300	52	52	1,300
Glattfelden	Spendgut	554	802	828	528
"	Luisenfond	3,568	140	140	3,568
Hochfelden	Schützengut	269	10	10	269
"	Krankenfond	700	30	30	700
"	Stiftgut	415	16	15	416
"	Katharinenfond	3,000	1,656	162	4,494
"	Zuchtstierfond	9,407	851	745	9,513
Höri	Krankenfond	1,120	45	45	1,120
"	Legatenfond für Hausarme	1,160	47	47	1,160
Hüntwangen	Zuchtstierfond	8,480	2,284	2,004	8,760
"	Schulreisefond	2,065	86	7	2,144
Kloten	Spendgut	21,794	540	461	21,873
"	Zuchtstierfond	14,070	6,222	7,006	13,286
"	-Opfikon Lauferfond der Sekundarschule	4,149	8	12	4,145
Nürensdorf	Spendgut	2,969	142	98	3,013
Opfikon	Zuchtstierfond der Zivilgemeinde	1,412	132	153	1,391
"	-Oberhausen Spendgut	4,974	147	101	5,020
Rafz	Zuchtstierfond	25,127	6,505	5,617	26,015
"	Spendfond	1,645	394	405	1,634
Rieden	Zuchtstierfond	1,015	940	1,207	748
"	Jgfr. Aepli-Legat	572	23	—	595
Rorbas	Zuchtstierfond	7,989	296	299	7,986
"	Barbara-Stiftung	2,616	150	146	2,620
"	Spendgut	8,028	618	173	8,473
"	-Freienstein-Teufen Krankenasyll	39,852	19,934	8,874	50,912
Wallisellen	Separatgut der Kirchgemeinde	267	1,068	1,008	327
"	Spendgut der Kirchgemeinde	14,400	912	585	14,727
"	Kuhn-Reisefond der Sekundarschule	1,633	79	—	1,712

**Einnahmen, Ausgaben und Bestand der Stiftungs- und Separatgüter 1913.**

Tab. 30 (Schluß).

Gemeinden	Stiftungs- und Separatgüter	Bestand zu Anfang des Jahres Fr.	Einnahmen Fr.	Ausgaben Fr.	Bestand zu Ende des Jahres Fr.
Wallisellen . . .	Kleinkinderschulfond . . . . .	12,772	662	—	13,434
" . . .	Ferienkoloniefond . . . . .	4,228	168	140	4,256
" . . .	Turnhallefond . . . . .	222	9	—	231
" . . .	Reisefond der Primarschule . . . . .	1,429	52	41	1,440
" . . .	Automobilfond . . . . .	103	4	—	107
" . . .	Gartengeschirrfond . . . . .	500	21	21	500
" . . .	Winterkleiderfond . . . . .	967	39	41	965
Wasterkingen . . .	Spühlerfond . . . . .	5,000	202	202	5,000
Wil . . . . .	Spendgut der Kirchgemeinde . . . . .	889	34	34	889
" . . . . .	Spendfond der politischen Gemeinde . . . . .	10,351	455	388	10,418
Winkel . . . . .	Krankenfond . . . . .	878	35	33	880
	<b>Bezirk Bülach 1913</b>	<b>455,131</b>	<b>74,091</b>	<b>48,751</b>	<b>480,471</b>
	1912	455,032	71,344	71,245	455,131
Affoltern . . . .	Kleinkinderschulfond . . . . .	1,249	873	1,141	981
Bachs . . . . .	Willi'scher Fond . . . . .	1,083	43	—	1,126
" -Thal . . . . .	Christbaumfond der Schulgemeinde . . . . .	1,617	72	71	1,618
Buchs . . . . .	Irmingerfond . . . . .	7,789	265	99	7,955
Dänikon . . . . .	Meier'scher Stiftungsfond . . . . .	1,963	110	7	2,066
Dielsdorf . . . . .	Unterstützungsfond (Hirsstiftung) . . . . .	3,776	125	—	3,901
" . . . . .	Spendgut . . . . .	4,201	438	441	4,198
" . . . . .	Bürgerfond . . . . .	2,498	101	—	2,599
Neerach . . . . .	Meierlegat der Zivilgemeinde . . . . .	550	23	—	573
Neerach u. Ried . . .	Meier-Frei-Stiftung der Schulgemeinden . . . . .	3,080	127	50	3,157
Niederglatt . . . .	Stiftungsfond für die Schuljugend . . . . .	2,193	246	6	2,433
Niederhasli . . . .	Spendgut . . . . .	9,730	1,038	640	10,128
" -Oberhasli . . . .	Reisefond der Zivilgemeinde . . . . .	543	13	—	556
Niederweningen . . .	Weidmann'scher Fond . . . . .	8,525	347	449	8,423
" . . . . .	Kleisli'sches Legat . . . . .	1,100	46	46	1,100
Oberglatt . . . . .	Derrerrfond . . . . .	2,747	70	252	2,565
Regensdorf . . . . .	Schützengut . . . . .	400	17	17	400
" . . . . .	Schullegat . . . . .	539	21	60	500
" . . . . .	Steffenfond für die Sekundarschule . . . . .	1,042	42	—	1,084
" . . . . .	Bibliothekfond der Sekundarschule . . . . .	46	2	—	48
Rümlang . . . . .	Spendgut . . . . .	2,458	662	524	2,596
Schöfflisdorf . . . .	Strehlerfond für die Sekundarschule . . . . .	1,519	75	28	1,566
Stadel . . . . .	Hauser'sches Legat (Weihnachtsspendfond) . . . . .	1,517	64	58	1,523
" . . . . .	Separatfond zum Zwecke günstiger Verkehrsverhältnisse . . . . .	28,050	—	872	27,178
" . . . . .	Legat David Bucher . . . . .	799	40	839	—
" . . . . .	Separatgut der Arbeitsschule . . . . .	1,115	—	—	1,115
" . . . . .	Legat von Nationalrat Hauser für bessere Verkehrsverhältnisse . . . . .	11,803	375	12,178	—
" . . . . .	Legat von Nationalrat Hauser (Kurfond) . . . . .	1,074	43	50	1,067
" . . . . .	Hauser-Stiftung der Sekundarschule . . . . .	1,126	45	—	1,171
" . . . . .	Separatfond der Primarschule . . . . .	3,387	—	—	3,387
	<b>Bezirk Dielsdorf 1913</b>	<b>107,519</b>	<b>5,323</b>	<b>17,828</b>	<b>95,014</b>
	1912	105,386	5,756	3,623	107,519

Legate und Geschenke der Stiftungs- und Separatgüter 1913.

Tab. 31.

Gemeinden	Stiftungs- und Separatgüter	Betrag Fr.
<b>I. Bezirk Zürich.</b>		
<b>Stadtgemeinde.</b>		
<b>A. Allgemeine Fonds der Stadt Zürich.</b>		
Zürich . . . . .	Versicherungskasse . . . . .	682
" . . . . .	Pestalozzifond . . . . .	10,000
" . . . . .	Louis Risfond . . . . .	500
" . . . . .	Fond zur Errichtung historischer Denkmäler . . . . .	3,922
" . . . . .	Fond für das Jugendheim . . . . .	3,000
	1913 . . . . .	18,104
	1912 . . . . .	12,953
<b>B. Bürgerliche Fonds der Stadt Zürich.</b>		
Zürich . . . . .	Stadtbibliothekfond . . . . .	1,000
" . . . . .	Meyer'sche Stiftung für Hausarme . . . . .	50
" . . . . .	Waisenhausfond . . . . .	500
" . . . . .	Wolf'scher Reisefond für die Waisenhauszöglinge . . . . .	450
" . . . . .	Predigerwitwen- und Waisenfond . . . . .	250
" . . . . .	Bürgerfond . . . . .	1,000
" . . . . .	Bürgerasyl-Legatenfond . . . . .	4,000
	1913 . . . . .	7,250
	1912 . . . . .	36,000
<b>C. Fonds der Kirchgemeinden der Stadt Zürich.</b>		
Großmünster . . . . .	Restaurationsfond . . . . .	700
Neumünster . . . . .	Fond für Anschaffung eines Oelgemäldes . . . . .	3,000
Obersträß . . . . .	Kirchweihfond . . . . .	5
Wiedikon . . . . .	Kirchenalmosenfond . . . . .	250
Wipkingen . . . . .	Spendgut . . . . .	752
Wollishofen . . . . .	Spendgut . . . . .	200
	1913 . . . . .	4,907
	1912 . . . . .	14,828
	Stadt Zürich A—C 1913 . . . . .	30,261
	1912 . . . . .	63,781
<b>Landgemeinden des Bezirkes.</b>		
Albisrieden . . . . .	Spendgut . . . . .	69
Dietikon, katholisch . . . . .	Anniversarien- und Bruderschaftsfond . . . . .	200
Höngg . . . . .	Spendgut . . . . .	521
Seebach . . . . .	Spendgut . . . . .	135
" . . . . .	Fond für gemeinnützige Zwecke . . . . .	400
Weiningen . . . . .	Separat-Bürgergut . . . . .	5,180
Zollikon . . . . .	Pestalozzifond der Schulgemeinde . . . . .	50
" . . . . .	Ferienkoloniefond . . . . .	1,258
	<b>Bezirk Zürich 1913 . . . . .</b>	<b>38,074</b>
	1912 . . . . .	68,058

Legate und Geschenke der Stiftungs- und Separatgüter 1913.

Tab. 31 (Fortsetzung).

Gemeinden	Stiftungs- und Separatgüter	Betrag Fr.
<b>II. Landbezirke.</b>		
Bez. Affoltern . . . . .	Armen- und Korrekationsanstalt Kappel . . . . .	4,400
„ „ . . . . .	Fond für Weihnachtsbescherungen der Armen- und Korrekationsanstalt Kappel . . . . .	742
„ „ . . . . .	Spendfond des Krankenasyls . . . . .	161
„ „ . . . . .	Reservefond des Krankenasyls . . . . .	7,519
Affoltern . . . . .	Spendgut . . . . .	664
Hedingen . . . . .	Kirchenverschönerungsfond . . . . .	183
Kappel . . . . .	Adam Nästiftung . . . . .	1,000
Maschwanden . . . . .	Spendgut . . . . .	129
„ „ . . . . .	Christbaumfond . . . . .	98
Mettmenstetten . . . . .	Spendgut . . . . .	570
Obfelden . . . . .	Gemeindebibliothekfond . . . . .	20
„ „ . . . . .	Kindergartenfond . . . . .	400
„ „ . . . . .	Jugendbibliothekfond . . . . .	16
„ „ . . . . .	Sonntagschulfond . . . . .	20
Stallikon . . . . .	Separatbürgerfond . . . . .	1,300
„ „ . . . . .	Spendgut . . . . .	45
Wettswil . . . . .	Bühlerfond . . . . .	10,000
<b>Bezirk Affoltern 1913</b> . . . . .		27,267
1912 . . . . .		20,000
Adliswil . . . . .	Krankenasyll . . . . .	2,784
Horgen . . . . .	Orgelfond . . . . .	1,500
„ „ . . . . .	Spendfond . . . . .	500
„ „ . . . . .	Krankenasyll . . . . .	7,241
„ „ . . . . .	Waisenhausbaufond . . . . .	2,000
„ „ . . . . .	Fond für eine Kinderkrippe . . . . .	615
„ „ . . . . .	Hrch. Baumannstiftung . . . . .	10,000
Kilchberg . . . . .	Separatspendgut . . . . .	1,500
„ „ . . . . .	Spendgut . . . . .	1,200
Langnau . . . . .	Spendfond . . . . .	251
Richterswil . . . . .	Kleinkinderschulfond . . . . .	10,000
„ „ . . . . .	Krankenmobiliemagazin . . . . .	42
„ „ . . . . .	Fond für Ferienversorgung . . . . .	482
Rüschlikon . . . . .	Spendfond . . . . .	600
„ „ . . . . .	Glocken- und Turmuhrfond . . . . .	50
„ „ . . . . .	Krankenpflegerinfond . . . . .	707
Schönenberg . . . . .	Spendfond (Baumann- und Hürlimannfond) . . . . .	119
Thalwil . . . . .	Krankenasyll . . . . .	700
„ „ . . . . .	Spendgut . . . . .	15
Wädenswil . . . . .	Krankenasyll . . . . .	1,350
„ „ . . . . .	Baufond für ein Altersasyll . . . . .	700
<b>Bezirk Horgen 1913</b> . . . . .		42,356
1912 . . . . .		135,775
Erlenbach . . . . .	Freiwilliger Hausarmenfond . . . . .	200
Herrliberg . . . . .	Spendgut . . . . .	200
„ „ . . . . .	Orgelfond . . . . .	1,005
Hombrechtikon . . . . .	Spendgut . . . . .	500

Legate und Geschenke der Stiftungs- und Separatgüter 1913.

Tab. 31 (Fortsetzung).

Gemeinden	Stiftungs- und Separatgüter	Betrag Fr.
Hombrechtikon	Freiwilliger Armenverein	250
	Krankenpflegefond	226
Küsnacht	Spendfond	3,000
"	Waisenhausbaufond	4,066
"	Reisefond der Sekundarschule	2,000
Männedorf	Krankenkasse der Armenanstalt	1,500
"	Kinderkasse der Armenanstalt	1,060
"	Spendgut	20
"	Orgelfond	13,437
"	Waisenfond	2,000
"	Krankenasyll	90
"	Altersasyll	2,000
"	Waisenhaus-Baufond	3,054
"	Pestalozzifond	270
Meilen	Spendgut	200
"	Krankenasyll	500
" -Feld	Reisefond (Dr. Willefond)	100
Oetwil a. See	Spendgut	100
Stäfa	Waisenhausfond	200
"	Hausarmenfond	50
"	Krankenasyllfond	1
"	Altersasyll „Rudolfheim“	700
Utikon	Meierfond	600
	<b>Bezirk Meilen 1913</b>	<b>37,329</b>
	1912	121,692
Bäretswil	Fond für Gemeindecrankenpflege	635
"	Krankenasyllfond	550
"	Orgelfond	4,706
"	Spendgut	100
Bubikon	Orgelfond	1,000
Dürnten	Krankenpflegefond	590
" Ober-	Hotz'sche Stiftung	100
" Unter-	Hotz'sche Stiftung	100
" -Tann	Hotz'sche Stiftung	100
Fiscenthal	Spendgut	2,000
Grünigen	Orgelfond	1
Hinwil	Alb. Webers Schulreiselegat der Sekundarschule	200
"	Lehrmittelfond der Sekundarschule	1,000
"	Schulreisefond der Sekundarschule	500
"	Spendgut	930
Wald	Neujahrsfond des Bürgerasylls	1,000
"	Krankenwagenfond	407
"	Ferienkoloniefond	50
	<b>Bezirk Hinwil 1913</b>	<b>13,969</b>
	1912	17,768
Egg	Krankenasyllstift	4,775
" -Eblingen	Arbeitsschulfond	300
"	Reisefond der Schulgemeinde	300
Nänikon-Greifensee	Separatfond des Sekundarschulkreises	5

## Legate und Geschenke der Stiftungs- und Separatgüter 1913.

Tab. 31 (Fortsetzung).

Gemeinden	Stiftungs- und Separatgüter	Betrag Fr.
Uster . . . . .	Altersasylfond . . . . .	24,519
„ . . . . .	Armbrustfond . . . . .	20
„ . . . . .	Reisefond der Sekundarschule (Legat von Frau BoBhardt-Jacot) . . . . .	320
Volketswil . . . . .	Krankensmobilienfond . . . . .	100
	<b>Bezirk Uster 1913 . . . . .</b>	<b>30,339</b>
	1912 . . . . .	4,509
Bauma . . . . .	Krankenasylfond . . . . .	200
Pfäffikon . . . . .	Altersasyl . . . . .	207,300
	<b>Bezirk Pfäffikon 1913 . . . . .</b>	<b>207,500</b>
	1912 . . . . .	9,453
Altikon . . . . .	Leichenwagenfond . . . . .	185
Bertschikon . . . . .	Schulreisefond . . . . .	22
Brütten . . . . .	Spendgut . . . . .	200
Elgg . . . . .	Legat für Krankenpflege . . . . .	780
Elsau . . . . .	Spendgut . . . . .	100
Hagenbuch-Schneit . . . . .	Schützengut . . . . .	4
Neftenbach . . . . .	Fond für arme, kranke Kinder . . . . .	75
Oberwinterthur . . . . .	Spendgut . . . . .	2,000
„ . . . . .	Fond für freiwillige Gemeindecrankenpflege . . . . .	100
Seen . . . . .	Spendgut . . . . .	1,200
Wülflingen . . . . .	Kleinkinderschulfond . . . . .	230
„ . . . . .	Fond für Ferienversorgung . . . . .	1,860
„ . . . . .	Spendfond (Sulzerfond) . . . . .	2,500
Zell . . . . .	Stipendienfond der Bürgergemeinde . . . . .	50
„ . . . . .	Bäntelfond . . . . .	500
	<b>Landgemeinden . . . . .</b>	<b>9,806</b>
Winterthur . . . . .	Stipendienfond der Bürgergemeinde . . . . .	3,000
„ . . . . .	Stiftungsfond für Mädchenausbildung . . . . .	2,150
„ . . . . .	Stadtbibliothekfond der Bürgergemeinde . . . . .	1,000
„ . . . . .	Feuerwehrfond . . . . .	15
„ . . . . .	Fond für Ferienversorgung armer, kränklicher Kinder . . . . .	22,500
„ . . . . .	Fond für den Kinderhort . . . . .	2,500
„ . . . . .	Fond für Schulreisen des Gymnasiums . . . . .	3,487
„ . . . . .	Carl Sträuli-Haggenmacher-Fond für Säuglingsfür- sorge . . . . .	50,000
„ . . . . .	Saalbaufond . . . . .	10,000
„ . . . . .	Fond für Ausschmückung des Gymnasiums . . . . .	696
„ reformiert . . . . .	Vortragsfond . . . . .	2,000
„ katholisch . . . . .	Jahrzeitfond . . . . .	360
	<b>Stadt Winterthur . . . . .</b>	<b>97,708</b>
	<b>Landgemeinden . . . . .</b>	<b>9,806</b>
	<b>Bezirk Winterthur 1913 . . . . .</b>	<b>107,514</b>
	1912 . . . . .	27,673

**Legate und Geschenke der Stiftungs- und Separatgüter 1913.**

Tab. 31 (Schluß).

Gemeinden	Stiftungs- und Separatgüter	Betrag Fr.
Andelfingen . . . . .	Spendfond . . . . .	100
„ . . . . .	Reisefond der Sekundarschule (Stiftung ehemaliger Schüler) . . . . .	110
„ . . . . .	Orgelbaufond . . . . .	2,000
„ Klein- . . . . .	Kleinkinderschulfond . . . . .	20
„ „ . . . . .	Separatschulreisefond . . . . .	1,000
Laufen . . . . .	Spendfond der Kirchgemeinde . . . . .	60
Marthalen . . . . .	Kleinkinderschulfond . . . . .	200
Ossingen . . . . .	Orgelfond . . . . .	136
Rheinau . . . . .	Jahrtagsfond . . . . .	350
Stammheim, Ober- . . . . .	Kleinkinderschulfond . . . . .	261
Trüllikon . . . . .	Krankenschwesterfond . . . . .	1,349
	<b>Bezirk Andelfingen 1913 . . . . .</b>	<b>5,586</b>
	1912 . . . . .	3,349
Bachenbülach . . . . .	Separatarmfond . . . . .	21
Bassersdorf . . . . .	Spendgut . . . . .	3,300
Bülach . . . . .	Unterstützungsfond der Sekundarschule . . . . .	2,326
„ . . . . .	Separatschulgut . . . . .	2,030
„ . . . . .	Kleinkinderschulfond . . . . .	709
Embrach . . . . .	Krankenpflegefond der Kirchgemeinde . . . . .	301
Hochfelden . . . . .	Katharinenfond . . . . .	1,500
Rafz . . . . .	Spendfond . . . . .	100
Rorbas . . . . .	Spendgut . . . . .	300
Wallisellen . . . . .	Kleinkinderschulfond . . . . .	5
	<b>Bezirk Bülach 1913 . . . . .</b>	<b>10,592</b>
	1912 . . . . .	2,723
Niederglatt . . . . .	Stiftungsfond für die Schuljugend . . . . .	149
Niederhasli . . . . .	Spendgut . . . . .	350
	<b>Bezirk Dielsdorf 1913 . . . . .</b>	<b>499</b>
	1912 . . . . .	630

**Rekapitulation.**

**Bezirke.**

Zürich . . . . .	Fr.	38,074. —
Affoltern . . . . .	„	27,267. —
Horgen . . . . .	„	42,356. —
Meilen . . . . .	„	37,329. —
Hinwil . . . . .	„	13,969. —
Uster . . . . .	„	30,339. —
Pfäffikon . . . . .	„	207,500. —
Winterthur . . . . .	„	107,514. —
Andelfingen . . . . .	„	5,586. —
Bülach . . . . .	„	10,592. —
Dielsdorf . . . . .	„	499. —
<b>Kanton 1913 . . . . .</b>	<b>Fr.</b>	<b>521,025. —</b>
1912 . . . . .	„	411,630. —

## IX. Gesamtbetrag der Steuerquoten im Jahre 1913 und im Jahrfünft 1909—1913 in den einzelnen Gemeinden.

Tab. 32.

Gemeinden	Steuern, erhoben im Jahre 1913						Steuern, erhoben im Jahrfünft 1909/13 (inkl. Armensteuer)		
	Von sämtlichen Gemeinde-Steuerpflichtigen für das					Von den Gemeindebürgern für das Armengut	Total	durchschnittlich jährlich	
	politische Gemeinde-gut o/100	Zivil-Gemeinde-gut o/100	Kirchen-gut o/100	Schul-gut o/100	Summe o/100				o/100
<b>Bezirk Zürich.</b>									
Fraumünster, Zürich			1		9,94	1,01	50,59	10,12	
Predigern, "			1		9,94		51,89	10,28	
Großmünster, "			0,50		9,44		48,89	9,78	
St. Peter, "			0,60		9,54		48,79	9,76	
Außersihl, "			1,10		10,04		51,99	10,40	
Enge, "			0,50		9,44		48,89	9,78	
Fluntern, "	8,94 †		1		9,94		51,89	10,24	
Neumünster, "			0,60	— §	9,54		48,99	9,80	
Oberstraß, "			1,10		10,04		51,89	10,38	
Unterstraß, "			1		9,94		51,99	10,22	
Wiedikon, "			1		9,94		51,89	10,38	
Wipkingen, "			1		9,94		51,89	10,38	
Wollishofen, "			1		9,94		49,69	9,94	
Kathol. Gemeinde			1		9,94		51,89	10,28	
Aesch . . . . .		2	—	2 1)	4,50		8,50	2,40	55,60
Albisrieden . . . . .		11	—	0,50	— §	11,50	0,50	62,25	12,45
Altstetten . . . . .		12,25	—	0,25	— §	12,50	0,80	65	13
Birmensdorf . . . . .		3,50	—	2	5	10,50	2,50	63	12,60
Dietikon, reformiert . . . . .		3,50	—	1	8,50	13		78,40	15,68
" katholisch . . . . .		3,50	—	1,50	8,50	13,50	2	82,40	16,48
Engstringen, Ober- . . . . .		6,40	—	{ 0,55 2)	4,80	{ 11,75	{ 2 **1)	{ 73,65	{ 14,73
" Unter- . . . . .	4,40	—	{ 0,50 3)	2	{ 11,70	{ 2 **2)	{ 73,15	{ 14,63	
Geroldswil . . . . .	2,90	—	{ 0,50 3)	5	8,40	2 **2)	42,95	8,59	
Höngg . . . . .	3,45	—	0,55	{ 6 *1)	{ 10	2	{ 63,50	{ 12,70	
Oerlikon . . . . .	4,25	—	1,80 4)	5,25	11,30	1,50	58,85	11,77	
Oetwil . . . . .	3,90	—	0,50 3)	5	9,40	2 **2)	63,20	12,64	
Schlieren . . . . .	3,25	—	0,50	4,75	8,50	1,50	51,20	10,24	
Schwamendingen . . . . .	5,50	—	1,80	5,70	13	2	45	9	
Seebach . . . . .	12,40	—	0,60	— §	13	2	72,50	14,50	
Uitikon . . . . .	4	—	2,20	3	9,20	0,30	52,30	10,46	
Ringlikon . . . . .	4	5	2,20	3	14,20	0,30	73,30	14,66	
Urdorf, Nieder- . . . . .	4	—	1,25	7	12,25	2	62,95	12,59	
" Ober- . . . . .	4	—	1,25	7	12,25	2	65,45	12,69	
Weiningen . . . . .	2,40	—	0,50	5	7,90	2	47,10	9,42	
Witikon . . . . .	4,50	—	0,50	4,50	9,50	1,20	53,40	10,68	
Zollikon . . . . .	3,80	—	0,65	3,55	8	1,50	51,80	10,36	

† Inbegriffen Einkommens- und Liegenschaftensteuer.

§ In der politischen Gemeindesteuer inbegriffen.

Kirchgemeinden: 1) Birmensdorf, 2) Höngg, 3) Weiningen, 4) Schwamendingen.

Schulgemeinden: \*1) Höngg, 2) Ober-Engstringen.

Armengemeinden: \*\*1) Höngg, \*\*2) Weiningen.

Tab. 32 (Fortsetzung).

Gemeinden	Steuern, erhoben im Jahre 1913						Steuern, erhoben im Jahrfünft 1909/13 (inkl.Armensteuer)	
	Von sämtlichen Gemeinde-Steuerpflichtigen für das					Von den Gemeindebürgern für das Armengut	Total	durchschnittlich jährlich
	politische Gemeinde-gut ‰	Zivil-Gemeinde-gut ‰	Kirchen-gut ‰	Schul-gut ‰	Summe ‰			
<b>Bezirk Affoltern.</b>								
Aeugst . . . . .	4	—	2	2,50	8,50	2,50	42,95	8,59
Aeugsterthal . . . . .	4	—	2	4	10	2,50	54,45	10,89
Wengi . . . . .	4	—	2	2,50 *1)	8,50	2,50	45,45	9,09
Affoltern . . . . .	3	—	1	5,50	9,50	2,50	55,40	11,08
Zwillikon . . . . .	3	—	1	4	8	2,50	46,90	9,38
Bonstetten . . . . .	3,50	—	1	3,50	8	2	44	8,80
Hausen . . . . .	4	—	1	2,30	7,30	2	35,30	7,06
Ebertswil . . . . .	4	—	1	1,75	6,75	2	37,95	7,59
Hedingen . . . . .	3	—	1	4,50	8,50	2,50	48	9,60
Kappel . . . . .	1,50	—	1,50	3	6	1,50	37,50	7,50
Hauptikon . . . . .	1,50	—	1,50	1,50 *2)	4,50	1,50	37	7,40
Uerzlikon . . . . .	1,50	0,40	1,50	1,50	4,90	1,50	35,20	7,04
Knöna . . . . .	3,50	—	1	1,50	6	—	30	6
Maschwanden . . . . .	1,50	—	1	3	5,50	1,50	30,50	6,10
Mettmenstetten . . . . .	3	1	1	2	7	2	40,75	8,15
Dachelsen . . . . .	3	0,50	1	3	7,50	2	45,75	9,15
Hefferswil . . . . .	3	1	1	4	9	2	46,75	9,35
Roßau . . . . .	3	1	1	2,50	7,50	2	44,25	8,85
Obfelden . . . . .	2,50	—	0,50	3	6	1	35	7
Ottenbach . . . . .	3	—	1	3,50	7,50	2	43,50	8,70
Rifferswil . . . . .	1,20	—	0,80	2	4	0,80	20,80	4,16
Stallikon . . . . .	3	—	1	2,50	6,50	2	48,60	9,72
Buchenegg-Dägerst . . . . .	3	—	1	4	8	2	59,10	11,82
Gamlikon . . . . .	3	—	1	2,50 *3)	6,50	2	47,60	9,52
Medikon-Baldern . . . . .	3	—	1	2,50 *3)	6,50	2	47,60	9,52
Sellenbüren . . . . .	3	—	1	2,50 *3)	6,50	2	47,60	9,52
Wettswil . . . . .	3,50	—	1 1)	2,40	6,90	2 **1)	49,90	9,98
<b>Bezirk Horgen.</b>								
Adliswil . . . . .	3,75	—	1,20	6,25	11,20	2	64,20	12,84
Hirzel-Kirche . . . . .	3,50	—	0,75	2,25	6,50	1,50	38,50	7,70
„ -Höhe . . . . .	3,50	—	0,75	4,75	9	1,50	53,50	10,70
„ -Spitzen . . . . .	3,50	—	0,75	2,25	6,50	1,50	41,50	8,30
Horgen-Dorf . . . . .	3,10	0,20	0,50	4,40	8,20	1,90	45,90	9,18
„ -Berg . . . . .	3,10	—	0,50	4,40	8	1,90	44,90	8,98
„ -Arn . . . . .	3,10	—	0,50	4,40	8	1,90	44,90	8,98
Hütten . . . . .	0,50	—	{ — 2)	{ 3,50 *4)	{ 4	{ 2,25 **2)	{ 33,25	{ 6,65
			{ 1 3)	{ 3 *5)	{ 4,50	{ 2,50 **3)	{ 34,60	{ 6,92
Kilchberg . . . . .	2,35	—	0,35	3,30	6	0,50	32,25	6,45
Langnau . . . . .	4,20	—	1	5,90	11,10	2	61,70	12,34
Oberrieden . . . . .	2	—	0,50	2	4,50	0,90	26,30	5,26
Richterswil . . . . .	2,80	—	1,80	3,65	8,25	1,75	45	9
Rüschlikon . . . . .	3,15	—	0,35	3,50	7	2	42	8,40

Kirchgemeinden: 1) Stallikon, 2) Hütten, 3) Schönenberg.

Schulgemeinden: \*1) Aeugst, \*2) Uerzlikon, \*3) Stallikon, \*4) Hütten, \*5) Schönenberg-Kirche.

Armengemeinden: \*\*1) Stallikon, \*\*2) Hütten, \*\*3) Schönenberg.

Tab. 32 (Fortsetzung).

Gemeinden	Steuern, erhoben im Jahre 1913						Steuern, erhoben im Jahr fünf 1909/13 (inkl. Armensteuer)	
	Von sämtlichen Gemeinde-Steuerpflichtigen für das					Von den Gemeindebürgern für das Armengut	Total	durchschnittlich jährlich
	politische Gemeinde-gut	Zivil-Gemeinde-gut	Kirchen-gut	Schul-gut	Summe			
‰/100	‰/100	‰/100	‰/100	‰/100	‰/100	‰/100	‰/100	
Schönenberg, Kirche . . . . .	3	—	1	3	7	2,50	52,40	10,48
„ -Mittelberg . . . . .	3	—	1	3	7	2,50	52,90	10,58
Thälwil . . . . .	3,21	—	0,50	4,79	8,50	0,70	41,30	8,26
Wädenswil-Dorf . . . . .	3,70	—	0,40	4,70	8,80	2	47,80	9,56
„ -Langrütli . . . . .	3,70	—	0,40	4,30	8,40	2	47,40	9,48
„ -Ort . . . . .	3,70	—	0,40	3,70	7,80	2	46,60	9,32
„ -Stocken . . . . .	3,70	—	0,40	4,80	8,90	2	49,70	9,94
<b>Bezirk Meilen.</b>								
Erlenbach . . . . .	3,70	—	0,70	5,60	10	2	49,80	9,96
Herrliberg . . . . .	4,50	—	0,80	2,80	8,10	1,20	44,10	8,82
Wetzwil . . . . .	4,50	—	1,80	2,80	9,10	1,20	49,10	9,82
Hombrechtikon . . . . .	6	—	0,80	3,20	10	2	59,90	11,86
Feldbach . . . . .	6	—	0,80	3,15	9,95	2	62	12,40
Uetzikon . . . . .	6	—	0,80	3,90	10,70	2	62	12,40
Küsnacht . . . . .	3,10	—	0,25	3,45	6,80	1,80	43,40	8,68
Limberg . . . . .	3,10	—	0,25	3,45	6,80	1,80	44,70	8,94
Männedorf . . . . .	3,10	—	0,40	2,60	6,10	1,80	40,20	8,04
Meilen, Dorf- . . . . .	4,15	—	0,40	4,15	8,70	1,60	47,70	9,54
„ Ober- . . . . .	4,15	—	0,40	2,95	7,50	1,80	44,20	8,84
„ Berg- . . . . .	4,15	—	0,40	3,65	8,20	1,60	50,20	10,04
„ Feld- . . . . .	4,15	—	0,40	3,95	7,90	1,60	48,40	9,68
Oetwil . . . . .	4,50	—	1	2	7,50	1	46,10	9,22
Stäfa, Kirchbühl . . . . .	3,60	—	0,40	3,30	7,30	1,50	42,30	8,46
Uelikon . . . . .	3,60	—	0,40	3,30	7,30	1,50	44,30	8,86
Uerikon . . . . .	3,60	1	0,40	3,30	8,30	1,50	42,30	8,46
Uetikon . . . . .	2,20	—	0,20	3,10	5,50	0,80	30	6
Zumikon . . . . .	10,80	—	1,70	3,50	16	1,50	70,70	14,14
<b>Bezirk Hinwil.</b>								
Bäretswil . . . . .	6	0,60	1	5	12,60	2	71,90	14,38
Adetswil . . . . .	6	0,60	1	3,50	11,10	2	63,90	12,78
Bettswil . . . . .	6	—	1	5	12	2	68	13,60
Fehrenwaltsberg . . . . .	6	—	1	4,50	11,50	2	67	13,40
Hof (Müdspach) . . . . .	6	—	1	3,50	10,50	2	60,50	12,10
Tanne (Thal) . . . . .	6	—	1	4,50	11,50	2	68	13,60
Wappenswil . . . . .	6	—	1	3	10	2	61,50	12,30
Bubikon . . . . .	5,50	{ 0,50 —*)	1	5	{ 12 11,50	2	{ 66,50 64,32	{ 13,30 12,86
Dürnten, Unter- . . . . .	3,50	2,50	1,50	3,80	11,30	2	65,30	13,06
„ Ober- . . . . .	3,50	—	1,50	8,30	13,30	2	60,80	12,16
Tann . . . . .	3,50	0,50	1,50	6,30	11,80	2	71,30	14,26
Fischenthal, Boden . . . . .	6	—	0,50	3,50	10	2	55	11
Bodmen . . . . .	6	—	0,50	4,50	11	2	64,50	12,90
Gibswil . . . . .	6	—	0,50	3,50	10	2	61	12,20
Hörnli . . . . .	6	—	0,50	5,50	12	2	76,50	15,30

\*) Ohne Zivilgemeindeverband.

Tab. 32 (Fortsetzung).

Gemeinden	Steuern, erhoben im Jahre 1913					Steuern, erhoben im Jahr fünf 1909/13 (inkl. Armensteuer)		
	Von sämtlichen Gemeinde-Steuerpflichtigen für das				Summe	Von den Gemeindebürgern für das Armengut	Total	durchschnittlich jährlich
	politische Gemeinde-gut	Zivil-Gemeinde-gut	Kirchen-gut	Schul-gut				
‰ <sub>100</sub>	‰ <sub>100</sub>	‰ <sub>100</sub>	‰ <sub>100</sub>	‰ <sub>100</sub>	‰ <sub>100</sub>	‰ <sub>100</sub>	‰ <sub>100</sub>	
Lenzen . . . . .	6	—	0,50	4,50	11	2	67,50	13,50
Oberhof . . . . .	6	—	0,50	3	9,50	2	57,50	11,50
Strahlegg . . . . .	6	—	0,50	2,50	9	2	61,50	12,30
Goßau . . . . .	5,50	{ 0,80 — *)	1,50	3	{ 10,80 10	2	{ 63 59	{ 12,60 11,80
Bertschikon . . . . .	5,50	0,50	1,50	3	10,50	2	60,80	12,16
Grüt . . . . .	5,50	—	1,50	3,50	10,50	2	59,50	11,90
Herschmettlen . . . . .	5,50	—	1,50	3,50	10,50	2	60,50	12,10
Ottikon . . . . .	5,50	{ 1 —	1,50	5,50	{ 13,50 12,50	2	{ 64,50 61,90	{ 12,90 12,26
Grünigen . . . . .	6,10	{ — — *)	0,60	2,30	{ 9 9	2	{ 57 57	{ 11,40 11,40
Binzikon . . . . .	6,10	—	0,60	2,10	8,80	2	54,10	10,82
Itzikon . . . . .	6,10	—	0,60	2,80	9,50	2	57,50	11,50
Hinwil . . . . .	4,80	{ 1,80 — *)	1	5,60	{ 13,20 11,40	2	{ 72,20 60,30	{ 14,44 12,06
Erlosen-Bossikon . . . . .	4,80	—	1	6,10	11,90	2	65,20	13,04
Girenbad . . . . .	4,80	—	1	5,10	10,90	2	61,70	12,34
Hadlikon . . . . .	4,80	—	1	6,60	12,40	2	70,20	14,04
Ringwil . . . . .	4,80	—	1	5,60	11,40	2	64,20	12,84
Unterbach . . . . .	4,80	—	1	6,10	11,90	2	67,70	13,54
Unterholz . . . . .	4,80	—	1	7,60	13,40	2	74,20	14,84
Wernetshausen . . . . .	4,80	1	1	{ 4,60 *1) 7,60 *2)	{ 11,40 14,40	2	{ 64,70 74,45	{ 12,94 14,89
Rüti . . . . .	4	—	0,80	5,20	10	1,40	56,10	11,22
Seegräben . . . . .	4,50	—	1	3,20	8,70	1,50	50,50	10,10
Wald . . . . .	3	—	1	6,50	10,50	2,50	62	12,40
Wetzikon, Ober- . . . . .	4	—	2,50	{ 2,20 *3) 4,70 *4)	{ 8,70 11,20	2,50	{ 64 71,50	{ 12,80 14,36
„ Unter- . . . . .	4	—	2,50	4,70	11,20	2,50	74,50	14,90
Ettenhausen . . . . .	4	—	2,50	2,70	9,20	2,50	67,50	13,50
Kempton . . . . .	4	{ — — *)	2,50	4,20	{ 10,70 10,70	2,50	{ 73,50 73,50	{ 14,70 14,70
Robank . . . . .	4	—	2,50	4,20	10,70	2,50	66,50	13,30
Robenhausen . . . . .	4	1	2,50	4,20	11,70	2,50	73	14,60
<b>Bezirk Uster.</b>								
Dübendorf . . . . .	4,50	1	1	{ 5,50 *5) 7,50 *6)	{ 12 14	2	{ 66 74,50	{ 13,20 14,90
Berg . . . . .	4,50	0,40	1	{ 5,50 *5) 7,50 *6)	{ 11,40 13,40	2	{ 65,80 74,80	{ 13,16 14,86
Gfenn . . . . .	4,50	1	1	6,50	13	2	74,50	14,90
Hermikon . . . . .	4,50	5	1	6,50	17	2	78	15,60
Wil-Berg . . . . .	4,50	{ 1 1) 0,40 2)	1	7,50	{ 14 13,40	2	{ 74,50 74,80	{ 14,90 14,86
Egg, Vorder- . . . . .	7	{ 1 3) — *)	1,20	3,60	{ 12,80 11,80	2	{ 70,70 65,70	{ 14,14 13,14

\*) Ohne Zivilgemeindeverband.

Zivilgemeinden: 1) Dübendorf, 2) Berg, 3) Egg.

Schulgemeinden: \*1) Wernetshausen, \*2) Wald (Sekundarschule Hinwil), \*3) Ober-Wetzikon,

\*\*4) Unter-Wetzikon, \*5) Dübendorf, \*6) Wil-Berg.

Tab. 32 (Fortsetzung).

Gemeinden	Steuern, erhoben im Jahre 1913					Von den Gemein- bürgern für das Armengut	Steuern, erhoben im Jahr fünf 1909/13 (inkl. Armensteuer)	
	Von sämtlichen Gemeinde-Steuerpflichtigen für das						Total	durch- schnitt- lich jährlich
	poli- tische Ge- meinde- gut o/oo	Zivil- Ge- meinde- gut o/oo	Kirchen- gut o/oo	Schul- gut o/oo	Summe o/oo			
Egg, Hinter- . . . . .	7	{ — <sup>1)</sup> — <sup>*</sup> }	1,20	4,60	{ 12,80 12,80	2	{ 72,70 72,70	{ 14,54 14,54
Eßlingen . . . . .	7	—	1,20	4,10	{ 12,80 12,80	2	{ 67,70 67,70	{ 13,54 13,54
Bad . . . . .	7	—	1,20	{ 4,60 <sup>*1)</sup> 3,60 <sup>*2)</sup> }	{ 12,80 11,80	2	{ 72,70 65,70	{ 14,54 13,14
Lieburg . . . . .	7	—	1,20	4,10 <sup>*3)</sup>	12,30	2	67,70	13,54
Fällanden . . . . .	7	—	1	2,50	10,50	1,50	60,50	12,10
Greifensee . . . . .	1,50	—	1	5,30	7,80	2	52,70	10,54
Maur . . . . .	5,50	3	1	2,50	12	2	55	11
Aesch . . . . .	5,50	4	1	2,50	13	2	69,50	13,90
Binz . . . . .	5,50	0,50	1	2,50 <sup>*4)</sup>	9,50	2	55,50	11,10
Ebmatingen . . . . .	5,50	3	1	2,50	12	2	55,50	11,10
Uefikon . . . . .	5,50	0,50	1	3	10	2	52,50	10,50
Mönchaltorf . . . . .	5	{ 0,70 — <sup>*</sup> }	0,60	{ 4,30 <sup>*5)</sup> 3 <sup>*6)</sup> }	{ 10,60 8,60	2,30	{ 58,50 50,50	{ 11,70 10,10
Brand . . . . .	5	0,70	0,60	4,30	10,60	2,30	58,50	11,70
Schwerzenbach . . . . .	5	—	1	4	10	—	52,76	10,55
Uster, Kirch- . . . . .	3,20	1,50	1	5,20	10,90	1,50	57,90	11,58
„ Ober- . . . . .	3,20	1,50	1	4,70	10,40	1,50	53,90	10,78
„ Nieder- . . . . .	3,20	1,70	1	5,70	11,60	1,50	63,70	12,74
Freudwil . . . . .	3,20	0,50	1	3,70	8,40	1,30	46,90	9,38
Nänikon . . . . .	3,20	—	1	4,10	8,30	1,50	46,70	9,34
Nossikon . . . . .	3,20	1,50	1	5,70	11,40	1,30	58,70	11,74
Riedikon . . . . .	3,20	2,50	1	5,20	11,90	1,50	63,40	12,68
Sulzbach . . . . .	3,20	3,30	1	4,30	11,80	1,50	58,70	11,74
Werrikon . . . . .	3,20	—	1	4,10 <sup>*7)</sup>	8,30	1,50	47,70	9,54
Winikon . . . . .	3,20	1,60	1	5,20 <sup>*8)</sup>	11	1,50	52,50	10,50
Wermatswil . . . . .	3,20	1	1	4,70	9,90	1,50	52,40	10,48
Volketswil . . . . .	2	0,50	1,50	5	9	2,50	51	10,20
Gutenswil . . . . .	2	1,50	1,50	3	8	2,50	52	10,40
Hegnau . . . . .	2	—	1,50	3,50	7	2,50	51	10,20
Kindhausen . . . . .	2	2	1,50	5	10,50	2,50	63,50	12,70
Zimikon . . . . .	2	2	1,50	5	10,50	2,50	58,50	11,70
Wangen . . . . .	2	1	1,50	4	8,50	0,50	50,50	10,10
Brüttisellen . . . . .	2	1	1,50	5,50	10	0,50	53	10,60
<b>Bezirk Pfäffikon.</b>								
Bauma . . . . .	6,80	{ 1 — <sup>*</sup> }	1,20	3	{ 12 11	2	{ 67 61,50	{ 13,40 12,30
Blitterswil . . . . .	6,80	—	1,20	4	12	2	61,80	12,36
Lipperschwendi . . . . .	6,80	—	1,20	4	12	2	68,30	13,66
Undalen . . . . .	6,80	—	1,20	2,50	10,50	2	61,80	12,36
Fehraltorf . . . . .	3	—	3	2,70	8,70	0,80	41,30	8,26
Hittnau, Ober- . . . . .	2	1,50	—	5	8,50	2,50	52,50	10,50
„ Unter- . . . . .	2	1	—	5	8	2,50	53,50	10,70
Dürstelen . . . . .	2	1,50	—	5	8,50	2,50	52	10,40

\*1) Ohne Zivilgemeindeverband.

Zivilgemeinden: 1) Bad.

Schulgemeinden: \*1) Hinter-Egg, \*2) Vorder-Egg, \*3) Eßlingen, \*4) Ebmatingen, \*5) Mönchaltorf,

\*6) Bertschikon (Goßau), \*7) Nänikon, \*8) Kirch-Uster.

Tab. 32 (Fortsetzung).

Gemeinden	Steuern, erhoben im Jahre 1913					Steuern, erhoben im Jahrfinft 1909/13 (inkl. Armensteuer)		
	Von sämtlichen Gemeinde-Steuerpflichtigen für das				Von den Gemeindegürgern für das Armengut	Total	durchschnittlich jährlich	
	politische Gemeindegut	Zivil-Gemeindegut	Kirchen-gut	Schul-gut				Summe
o/oo	o/oo	o/oo	o/oo	o/oo	o/oo	o/oo	o/oo	
Hasel . . . . .	2	1	—	5	8	2,50	49	9,50
Isikon . . . . .	2	2	—	4,50 *1)	8,50	2,50	55	11
Illnau, Ober- . . . . .	4	2	—	4,50	10,50	2	58	11,60
„ Unter- . . . . .	4	2	—	4	10	2	56,50	11,30
Bisikon . . . . .	4	{ 1	—	{ 4,50 †1)	{ 9,50	2	{ 49	{ 9,80
Effretikon . . . . .	4	{ —*)	—	{ 4 †2)	{ 8	2	{ 50,25	{ 10,05
		3	—	5 †2)	12	2	69,25	13,85
			—	{ 6 *2)	{ 10		{ 56	{ 11,20
Oberhofgemeinde . . . . .	4	—	—	{ 7 *3)	{ 11	2	{ 61,50	{ 12,30
			—	{ 4,50 *4)	{ 8,50		{ 52,50	{ 10,50
Ottikon . . . . .	4	1,50	—	7	12,50	2	66	13,20
Rikon . . . . .	4	2	—	5 †2)	11	2	66,25	13,25
Horben . . . . .	4	—1)	—	6	10	2	56	11,20
		{ 1	—	{ 5 *5)	{ 9,50		{ 53	{ 10,60
		{ —*)	—	{ 5 *6)	{ 8,50		{ 49	{ 9,80
Kyburg . . . . .	3,50	{ —*)	—	{ 2,50 *6)	{ 6	1,50	{ 37,50	{ 7,50
		{ —*)	—	{ 7,20 *7)	{ 10,70		{ 60,90	{ 12,18
		{ —*)	—	{ 5 *8)	{ 8,50		{ 52	{ 10,40
Lindau . . . . .	2,25	1	1,50	5,50	10,25	2	63	12,60
Grafstall . . . . .	2,25	0,50	1,50	3,50	7,75	2	48,50	9,70
Tagelswangen . . . . .	2,25	1	1,50	3,50	8,25	2	50,50	10,10
Winterberg . . . . .	2,25	1	1,50	3,50	8,25	2	55	11
Pfäffikon . . . . .	2	2,50	1	3,50	9	2	54,40	10,88
Auslikon . . . . .	2	1	1	3,80	7,80	2	47,60	9,52
Balm, Ober- . . . . .	2	—	1	3,80 *9)	6,80	2	43,10	8,62
„ Unter- . . . . .	2	—	1	3,80 *9)	6,80	2	42,60	8,52
Faichrüti . . . . .	2	3	1	{ 3,80 *10)	{ 9,80	2	{ 58,40	{ 11,68
			—	{ 3,50 *11)	{ 9,50		{ 57,90	{ 11,58
Hermatswil . . . . .	2	—	1	4,30	7,30	2	48,10	9,62
Irgenhausen . . . . .	2	2,50	1	3,80	9,30	2	54,10	10,82
Oberwil . . . . .	2	0,50	1	3,80 *12)	7,30	2	47,60	9,52
Sulzberg . . . . .	2	1	1	3,50 *11)	7,50	2	45,90	9,18
Wallikon . . . . .	2	0,50	1	3,30	6,80	2	45,10	9,02
Russikon . . . . .	2,50	1	2	6,20	11,70	2	65,15	13,03
Gündisau . . . . .	2,50	1	2	2,20	7,70	2	49,15	9,83
Ludetswil . . . . .	2,50	0,50	2	2,20	7,20	2	43,15	8,63
Madetswil . . . . .	2,50	—	2	2,20	6,70	2	41,65	8,33
Rumlikon . . . . .	2,50	1,50	2	3,70	9,70	2	58,65	11,73
Sennhof . . . . .	2,50	1	2	5,20	10,70	2	60,15	12,03
Wilhof . . . . .	2,50	—	2	5,20	9,70	2	55,15	11,03
			—	{ 3,80 †3)	{ 10,80		{ 61,61	{ 12,32
Sternenberg . . . . .	5	—	2	{ 4,50 †4)	{ 11,50	2	{ 61,50	{ 12,30
Weißlingen . . . . .	3	2	1	2,50	8,50	2	51,30	10,26
			—	{ 3 *13)	{ 7,50		{ 49,80	{ 9,96
Dettenried . . . . .	3	0,50	1	{ 5 *14)	{ 9,50	2	{ 57,30	{ 11,46

\*) Ohne Zivilgemeindeverband.

Zivilgemeinden: 1) Oberhofgemeinde.

Sekundarschulkreise: †1) Illnau, †2) Rikon-Lindau, †3) Bauma, †4) Wila.

Schulgemeinden: \*1) Wallikon (Sekundarschule Hittnau), \*2) Horben, \*3) Ottikon, \*4) Ober-Illnau, \*5) Kyburg, \*6) Weißlingen, \*7) Seen, \*8) Kollbrunn, \*9) Auslikon, \*10) Wermatswil (Sekundarschule Pfäffikon), \*11) Pfäffikon, \*12) Irgenhausen, \*13) Neschwil-Dettenried, \*14) Rikon (Zell).

Tab. 32 (Fortsetzung).

Gemeinden	Steuern, erhoben im Jahre 1913						Steuern, erhoben im Jahrfünft 1909/13 (inkl. Armensteuer)	
	Von sämtlichen Gemeinde-Steuerpflichtigen für das					Von den Gemeindebürgern für das Armengut	Total	durchschnittlich jährlich
	politische Gemeinde-gut ‰/00	Zivil-Gemeinde-gut ‰/00	Kirchen-gut ‰/00	Schul-gut ‰/00	Summe ‰/00			
Lendikon . . . . .	3	1	1	3 *1)	8	2	52,80	10,56
Neschwil . . . . .	3	—	1	3	7	2	47,80	9,56
Theilingen . . . . .	3	3	1	4	11	2	64,80	12,96
Wila . . . . .	6	{ — — *)	—	4	{ 10 10	2	{ 67,50 67,50	{ 13,50 13,50
Wildberg . . . . .	2,50	—	2	3 †1)	7,50	2	45,30	9,06
Ehrikon . . . . .	2,50	0,50	2	3 †1)	8	2	46,80	9,36
Schalchen . . . . .	2,50	1	2	5 †2)	10,50	2	61	12,20
<b>Bezirk Winterthur.</b>								
Altikon . . . . .	3	—	3	4,80	10,80	1	60,20	12,04
Bertschikon . . . . .	3	—	1 1)	3,50†3)	7,80	2,50	48,40	9,68
Gündlikon . . . . .	3	2	0,90 2)	6,50†4)	12,40	2,50	76,50	15,30
Gundetswil . . . . .	3	0,80	1	4,50†5)	9,30	2,50	54,80	10,96
Kefikon . . . . .	3	—	1	4,50†5)	8,50	2,50	51,50	10,30
Libensberg . . . . .	3	—	1	4,50†5)	8,50	2,50	51,50	10,30
Stegen . . . . .	3	1	1	4,50*2)	9,50	2,50	55	11
Zünikon . . . . .	3	0,70	0,90 2)	6,50†4)	11,10	2,50	64,70	12,94
Brütten . . . . .	—	—	3	4,50	7,50	2	48	9,60
Dägerlen . . . . .	2	1,50	1,20	3,50	8,20	2	62,40	12,48
Benk . . . . .	2	1	1,20	3,50	7,70	2	61,20	12,24
Berg . . . . .	2	4	1,20	3,50	10,70	2	74,20	14,84
Oberwil . . . . .	2	2	1,20	3 †6)	8,20	2	57,40	11,48
Rutschwil . . . . .	2	1	1,20	3,50	7,70	2	63,20	12,64
Dättlikon . . . . .	5	—	1,50	4	10,50	2,50	62,50	12,50
Dinhard . . . . .	6	1	1	3,80	11,30	1	63,80	12,76
Eschlikon . . . . .	6	2	1	1,50†7)	10,50	1	71,50	14,30
Sulz . . . . .	6	2	1	3,80	12,30	1	69,80	13,96
Vordergrüt . . . . .	6	—	1	3,80	10,30	1	60,80	12,16
Welsikon . . . . .	6	2,50	1	1,50†7)	11	1	66,50	13,30
Elgg . . . . .	2,70	{ — *) — *) — *)	{ 0,90 2) 0,90 2) 1 3)	{ 5 *3) 10 *4) 5 *3)	{ 8,60 13,60 8,70	1,80	{ 48,40 69,80 48,90	{ 9,68 13,96 9,78
Ellikon . . . . .	1	—	0,50	2,80	4,30	2	34,40	6,88
Elsau . . . . .	3,50	—	2	{ 4,50*5) 2,70*6)	{ 10 8,20	1,50	{ 57,50 51,10	{ 11,50 10,22
Hagenbuch . . . . .	4	—	{ 1 3) 0,50 4) 0,90 2) 0,90 2)	{ 3,50*7) 3,50*7) 5 *3)	{ 8,50 8 9,90	2	{ 53 53,70 52,50 60	{ 10,60 10,74 10,50 12
Schneit . . . . .	4	1,30	0,90 2)	4,50	10,70	2	63,80	12,76

\*) Ohne Zivilgemeindeverband.

**Kirchgemeinden:** 1) Gachnang (Thurgau), 2) Elgg, 3) Aadorf (Thurgau), 4) Aawangen (Thurgau).

**Schulgemeinden:** \*1) Neschwil-Dettenried, \*2) Schneit, \*3) Elgg, \*4) Hofstetten, \*5) Elsau, \*6) Waltenstein (Sekundarschule Rätterschen), \*7) Hagenbuch.

**Sekundarschulkreise:** †1) Turbenthal, †2) Wila, †3) Wiesendangen, †4) Elgg, †5) Rickenbach, †6) Andelfingen, †7) Seuzach.

Tab. 32 (Fortsetzung).

Gemeinden	Steuern, erhoben im Jahre 1913					Steuern, erhoben im Jahr fünf 1909/13 (inkl. Armensteuer)		
	Von sämtlichen Gemeinde-Steuerpflichtigen für das					Von den Gemeindebürgern für das Armengut	Total	durchschnittlich jährlich
	politische Gemeinde-gut	Zivil-Gemeinde-gut	Kirchen-gut	Schul-gut	Summe			
‰	‰	‰	‰	‰	‰	‰	‰	
Hettlingen . . . . .	—	—	1,50	2,50	4	2	27	5,40
Hofstetten . . . . .	5	1	0,90 <sup>†1)</sup>	10	16,90	2	89,40	17,88
Dickbuch . . . . .	5	2	0,90	9	16,90	2	98	19,60
Geretswil . . . . .	5	—	0,90	5	10,90	2	66	13,20
Huggenberg . . . . .	5	—	0,90	5	10,90	2	76	15,20
Wenzikon . . . . .	5	0,50	0,90	{ 3,50* 1) 9 * 2)	{ 9,90 15,40	2	{ 61 86,30	{ 12,20 17,26
Nefthenbach . . . . .	1,50	—	0,80	5,10	7,40	2	52	10,40
Aesch . . . . .	1,50	1,50	0,80	5,70	9,50	2	62,70	12,54
Hünikon . . . . .	1,50	3,50	0,80	3,20	9	2	59	11,80
Ried . . . . .	1,50	1,50	0,80	5,70	9,50	2	64,20	12,84
Oberwinterthur . . . . .	3,50	1	1	7,20	12,70	2,50	72	14,40
Grundhof . . . . .	3,50	—	1	4,20* 3)	8,70	2,50	52,70	10,54
Hegi . . . . .	3,50	—	1	6	10,50	2,50	67,10	13,42
Reutlingen . . . . .	3,50	2	1	5	11,50	2,50	71,60	14,32
Ricketwil . . . . .	3,50	2,30	1	4,20* 4)	11	2,50	62,20	12,44
Stadel . . . . .	3,50	2	1	4,20	10,70	2,50	62	12,40
Zinzikon . . . . .	3,50	—	1	7,20* 5)	11,70	2,50	67	13,40
Pfungen . . . . .	1,50	—	0,80	6,30	8,60	2,50	51,40	10,28
Rickenbach . . . . .	0,50	—	0,50	2,50	3,50	1,50	24,80	4,96
Schlatt . . . . .	3	—	1	{ 3,20 §1) 4 §2) 3,20 §3)	{ 7,20 8 7,20	2	{ 48 51,40 50	{ 9,60 10,28 10
Waltenstein . . . . .	3	1	1	2,70	7,70	2	48,70	9,74
Schottikon, Ober- . . . . .	4	—	0,90 <sup>†1)</sup>	6,20	11,10	2	65,10	13,02
„ Unter- . . . . .	4	—	0,90	6,20	11,10	2	65,10	13,02
Seen . . . . .	5	—	1	7,20	13,20	2	75,50	15,10
Eidberg . . . . .	5	—	1	4,20	10,20	2	66,70	13,34
Iberg . . . . .	5	2,50	1	{ 6,20* 6) 4,20* 7)	{ 14,70 12,70	2	{ 85,40 79,70	{ 17,08 15,94
Oberseen . . . . .	5	—	1	{ 7,20* 8) 5* 9)	{ 13,20 12,50	2	{ 75,50 70,10	{ 15,10 14,02
Sennhof . . . . .	5	1,50	1	{ 6,20* 6) 13,70	{ 13,70	2	{ 75,90 79	{ 15,18 15,80
Seuzach . . . . .	2,50	1	1	4	8,50	2	56,25	11,25
Ohringen, Ober- . . . . .	2,50	—	1	2,50	6	2	44,25	8,85
„ Unter- . . . . .	2,50	1,50	1	2,50	7,50	2	51,25	10,25
TöB . . . . .	4	—	0,70	6,30	11	2,20	70,60	14,12
Turbenthal . . . . .	5	2	1,20	3,50	11,70	2,25	67,95	13,59
Bühl . . . . .	5	— <sup>1)</sup>	1,20	4	10,20	2,25	61,75	12,35
Hutzikon . . . . .	5	0,70	1,20	3,50	10,40	2,25	61,35	12,27
Landenberg . . . . .	5	—	1,20	{ 4* 10) 3,50* 11)	{ 10,20 9,70	2,25	{ 61,75 57,95	{ 12,35 11,59
Neubrunn . . . . .	5	2,50	1,20	3	11,70	2,25	66,35	13,27
Oberhofen . . . . .	5	1	1,20	3* 12)	10,20	2,25	56,85	11,37

Zivilgemeinden: 1) Landenberg.

Kirchgemeinden: †1) Elgg.

Schulgemeinden: \*1) Waltenstein (Sekundarschule Elgg), \*2) Dickbuch, \*3) Stadel, \*4) Waltenstein (Sekundarschule Rätterschen), \*5) Oberwinterthur, \*6) Iberg, \*7) Eidberg, \*8) Seen, \*9) Kollbrunn, \*10) Bühl, \*11) Turbenthal-Hutzikon, \*12) Neubrunn.

Sekundarschulkreise: §1) Rätterschen, §2) Elgg, §3) Seen.

Tab. 32 (Fortsetzung).

Gemeinden	Steuern, erhoben im Jahre 1913					Steuern, erhoben im Jahrfünft 1909/13 (inkl. Armensteuer)		
	Von sämtlichen Gemeinde-Steuerpflichtigen für das				Summe	Von den Gemeindebürgern für das Armengut	Total	durchschnittlich jährlich
	politische Gemeinde-gut	Zivil-Gemeinde-gut	Kirch-en-gut	Schul-gut				
‰	‰	‰	‰	‰	‰	‰	‰	
Ramsberg . . . . .	5	—	1,20	3,50 *1)	9,70	2,25	57,95	11,59
Schmidrüti . . . . .	5	1	1 † <sup>1)</sup>	4 § <sup>1)</sup>	11	2,25	66,25	13,25
Seelmatten . . . . .	5	0,70	{ 1 † <sup>1)</sup>	{ — *}	{ 6,70	2,25	{ 43,15	{ 8,63
Sitzberg . . . . .	5	(1 <sup>1)</sup>	1	{ 3 * <sup>2)</sup>	{ 8,70	2,25	{ 50,25	{ 10,05
Steinenbach . . . . .	5	(0,70 <sup>2)</sup>	—	{ 4 * <sup>3)</sup>	{ 11	2,25	{ 66,25	{ 13,25
Tablat . . . . .	5	1	1,20	{ — **}	{ 6,70	2,25	{ 43,15	{ 8,63
Veltheim . . . . .	5	2	1,20	{ 4 * <sup>4)</sup>	{ 11,20	2,25	{ 67,25	{ 13,45
Wiesendangen . . . . .	3,50	—	0,80	{ 4,50 * <sup>5)</sup>	{ 11,70	2,25	{ 63,75	{ 12,75
Attikon } . . . . .	2,80	7	2,80	4 * <sup>4)</sup>	12,20	2,25	71,75	14,35
Wallikon f . . . . .	2,80	7	2,80	5,20	10,50	2	69,50	13,90
Buch . . . . .	2,80	1,30	2,80	5,30 * <sup>6)</sup>	17,90	1,50	54,50	10,90
Menzengrüt . . . . .	2,80	1,50	2,80	3,80 * <sup>7)</sup>	16,40	1,50	89,30	17,86
Winterthur . . . . .	2,80	—	2,80	3,80 * <sup>7)</sup>	10,70	1,50	49,80	9,96
„ kath. Gemeinde	7,90 †	—	0,50	4,50 * <sup>8)</sup>	11,60	1,50	54,40	10,88
„ Wülflingen . . . . .	7,90 †	—	1	—	8,20	1,18	46,05	9,21
Zell . . . . .	4	—	1	—	8,90	1,18	49,55	9,91
Au-Kollbrunn . . . . .	5	3	0,70	8	13	2,50	76,50	15,30
Langenhard, Ober- . . . . .	5	1,50	0,70	5	12,20	2	62,90	12,58
„ Unter- . . . . .	5	1	0,70	5	11,70	2	82,40	16,48
Rikon . . . . .	5	3	0,70	5	13,70	2	80,90	16,18
<b>Bezirk Andelfingen.</b>								
Adlikon . . . . .	1,50	4	— † <sup>2)</sup>	3	8,50	2 **1)	58	11,60
Dätwil . . . . .	1,50	6	—	2,50 * <sup>11)</sup>	10	2	55	11
Niederwil . . . . .	1,50	3	—	3 * <sup>12)</sup>	7,50	2	52,20	10,44
Andelfingen, Groß- . . . . .	1,50	—	—	2,50	4	2	30,50	6,10
„ Klein- . . . . .	1,50	—	—	3	4,50	2	33	6,60
Alten . . . . .	1,50	2	—	7	10,50	2	51,50	10,30
Oerlingen . . . . .	1,50	—	—	4	5,50	2	38,50	7,70
Benken . . . . .	—	—	1	1,50	2,50	1	15	3
Berg . . . . .	0,50	—	1	2,50	4	2	31,10	6,22
Gräslikon . . . . .	0,50	5	1	4,50	11	2	59,10	11,82
Buch . . . . .	3	—	2	8 * <sup>13)</sup>	13	2,50	74,80	14,96
Dachsen . . . . .	2,10	—	0,90 † <sup>3)</sup>	5,10 * <sup>14)</sup>	10,10	2,50	55,10	11,02
				4	7	2,50	42	8,40

† Inbegriffen Einkommenssteuer.

Zivilgemeinden: 1) Schmidrüti, 2) Seelmatten.

Kirchgemeinden: †<sup>1)</sup> Sitzberg, †<sup>2)</sup> Andelfingen, †<sup>3)</sup> Laufen.

\* Ein Teil der Zivilgemeinde kirch-, der andere schulgenössig in den Kanton Thurgau.

Schulgemeinden: \*<sup>1)</sup> Hutzikon-Turbenthal, \*<sup>2)</sup> Neubrunn, \*<sup>3)</sup> Schmidrüti, \*<sup>4)</sup> Wila, \*<sup>5)</sup> Steinenberg (Sekundarschule Wila), \*<sup>6)</sup> Wiesendangen, \*<sup>7)</sup> Bertschikon, \*<sup>8)</sup> Gundetswil, \*<sup>9)</sup> Kollbrunn, \*<sup>10)</sup> Rikon, \*<sup>11)</sup> Groß-Andelfingen, \*<sup>12)</sup> Oberwil-Niederwil (Bez. Winterthur), \*<sup>13)</sup> Buch, \*<sup>14)</sup> Neftenbach.

\*\* Ein Teil der Zivilgemeinde schulgenössig in den Kanton Thurgau.

§ In der politischen Gemeindesteuer inbegriffen.

Sekundarschulkreise: §<sup>1)</sup> Wila.

Armengemeinden: \*\*<sup>1)</sup> Andelfingen.

Tab. 32 (Fortsetzung).

Gemeinden	Steuern, erhoben im Jahre 1913					Steuern, erhoben im Jahr fünf 1909/13 (inkl. Armensteuer)		
	Von sämtlichen Gemeinde-Steuerpflichtigen für das				Summe	Von den Gemeindebürgern für das Armengut	Total	durchschnittlich jährlich
	politische Gemeinde-gut ‰	Zivil-Gemeinde-gut ‰	Kirchen-gut ‰	Schul-gut ‰				
Dorf . . . . .	1	—	0,50	2,20	3,70	1	25,70	5,14
Feuerthalen . . . . .	2,20	1,70	0,90	6,20	11	1,70	65,80	13,16
Langwiesen . . . . .	2,20	—	0,90	8,60	11,70	1,70	57,50	11,50
Flaach . . . . .	2	—	1,50	3,50	7	2,50	46,80	9,26
Flurlingen . . . . .	3,40	—	0,90 <sup>1)</sup>	5,50	9,80	1,70	54,30	10,86
Henggart . . . . .	5	—	1,50	3	9,50	1	45,50	9,10
Humlikon . . . . .	1,50	—	— <sup>2)</sup>	4	5,50	2 <sup>**1)</sup>	37,50	7,50
Laufen . . . . .	0,10	—	0,90	3,80	4,80	1	26,50	5,30
Uhwiesen . . . . .	0,10	—	0,90	3,80	4,80	1	26,50	5,30
Nol . . . . .	0,10	—	0,90	3,50	4,50	1	21	4,20
Marthalen . . . . .	—	—	—	1,50	1,50	1,50	19	3,80
Ellikon a. Rh. . . . .	—	—	—	4	4	1,50	38	7,60
Ossingen . . . . .	—	—	0,50	3,50	4	2	26,50	5,30
Rheinau . . . . .	1,50	—	—	4	5,50	2,50	36,50	7,30
Stammheim, Ober- . . . . .	1,50	—	{ 1	{ 4	{ 6,50	2	{ 42	{ 8,40
" Unter- . . . . .	—	—	{ — **	{ 4,50	{ 1,50	1,50	{ 17,50	{ 3,50
Thalheim . . . . .	3	1	—	4	8	2	37	7,40
Gütikhausen . . . . .	3	—	—	4	7	2	52,50	10,50
Trüllikon . . . . .	1	1	1	1	4	2	31,50	6,30
Rudolfingen . . . . .	1	0,50	1	1,50	4	2	30,50	6,10
Wildensbuch . . . . .	1	—	1	3,50 <sup>†1)</sup>	5,50	2	33,50	6,70
Truttikon . . . . .	1	—	1 <sup>3)</sup>	2	4	2	31	6,20
Volken . . . . .	5	—	1,50 <sup>4)</sup>	5,50	12	2,50 <sup>**2)</sup>	76,30	15,26
Waltalingen . . . . .	2	—	1 <sup>5)</sup>	6,50	9,50	2	55,50	11,10
Guntalingen . . . . .	2	—	1	5,50	8,50	2	52,50	10,50
<b>Bezirk Bülach.</b>								
Bachensbülach . . . . .	—	—	1 <sup>6)</sup>	3	4	2,50	31,50	6,30
Bassersdorf . . . . .	2,50	—	1	6,50	10	2,50	59,30	11,86
Bülach . . . . .	—	—	1	2,75	3,75	2	32,15	6,43
Dietlikon . . . . .	0,50	—	2,50	5,50	8,50	2	49,25	9,85
Eglisau . . . . .	0,25	—	1	3,75	5	1,50	32,50	6,50
Töbriedern . . . . .	0,25	—	1	4	5,25	1,50	34,50	6,90
Embrach, Ober- . . . . .	3,50	—	1	4,60	9,10	2,50	58,90	11,78
" Wagenburg, Unter- . . . . .	3,50	—	1	{ 3 <sup>*1)</sup>	{ 7,80	2,50	{ 50,80	{ 10,06
" . . . . .				{ 4,60 <sup>*2)</sup>	{ 9,10		{ 58,90	{ 11,78
" . . . . .				{ 4 <sup>*3)</sup>	{ 8,50		{ 56,30	{ 11,26
" . . . . .				{ 5 <sup>*4)</sup>	{ 9,50		{ 60,70	{ 12,14
" . . . . .				{ 1 <sup>7)</sup>	{ 2,40 <sup>*5)</sup>		{ 3,40	{ 28,90
" . . . . .				{ 1 <sup>7)</sup>	{ 3,80 <sup>*6)</sup>	{ 4,80	{ 34,70	{ 6,94
" . . . . .				{ 1 <sup>7)</sup>	{ 2,50 <sup>*7)</sup>	{ 3,50	{ 30,80	{ 6,06
" . . . . .				{ — <sup>8)</sup>	{ 2,50 <sup>*7)</sup>	{ 2,50	{ 27,80	{ 5,56
" . . . . .				{ — <sup>8)</sup>	{ 2,50 <sup>*6)</sup>	{ 3,80	{ 32,20	{ 6,44

\*\* Wilen kirch- und primarschulgenössig in den Kanton Thurgau.

Kirchgemeinden: 1) Laufen, 2) Andelfingen, 3) Trüllikon, 4) Flaach, 5) Stammheim, 6) Bülach

7) Embrach, 8) Rorbas.

Schulgemeinden: \*1) Unterwagenburg, \*2) Ober-Embrach, \*3) Gerlisberg, \*4) Nürensdorf, \*5) Unter-Embrach, \*6) Rorbas, \*7) Freienstein.

Armengemeinden: \*\*1) Andelfingen, \*\*2) Flaach.

Sekundarschulkreise: †1) Benken.

Tab. 32 (Fortsetzung).

Gemeinden	Steuern, erhoben im Jahre 1913					Steuern, erhoben im Jahr fünf 1909/13 (inkl. Armensteuer)			
	Von sämtlichen Gemeinde-Steuerpflichtigen für das					Von den Gemeindebürgern für das Armengut		Total	durchschnittlich jährlich
	politische Gemeinde-gut ‰	Zivil-Gemeinde-gut ‰	Kirchen-gut ‰	Schul-gut ‰	Summe ‰	‰	‰		
Freienstein . . . . .	1	2,50	— 1)	2,50	6	2	40,70	8,14	
Teufen . . . . .	1	5	—	2,50	8,50	2	49,70	9,94	
Glattfelden . . . . .	3,50	—	1,25	4,75	9,50	2,25	57,75	11,55	
Zweidlen . . . . .	3,50	3	1,25	4,75	12,50	2,25	72,75	14,55	
Hochfelden . . . . .	—	—	1 2)	5	6	2,50	38,50	7,70	
Höri . . . . .	—	—	1 2)	5	6	3	42,50	8,50	
Hüntwangen . . . . .	—	—	— 3)	4	4	2,50	31,50	6,30	
Kloten . . . . .	{ 2,50 † 3,50 §	—	1	3,50	{ 7 8	2	{ 46,90 51,90	{ 9,38 10,38	
Gerlisberg . . . . .	3,50	—	1	4	8,50	2	58,40	11,68	
Lufingen . . . . .	—	—	1	3	4	2	24,70	4,94	
Nürensdorf . . . . .	3	—	1 4)	5	9	2,50	51,80	10,36	
Baltenswil . . . . .	3	3	1	5,50 *1)	12,50	2,50	73,70	14,74	
Birchwil . . . . .	3	—	1	5	9	2,50	59,10	11,82	
Breite . . . . .	3	—	1	5	9	2,50	53,70	10,74	
Oberwil . . . . .	3	—	1	5	9	2,50	61,10	12,22	
Opfikon . . . . .	6	—	1 5)	5	12	2,50	63,60	12,72	
Oberhausen . . . . .	6	1	1	5	13	2,50	68,60	13,72	
Rafz . . . . .	—	—	1	4	5	2	36	7,20	
Rieden . . . . .	2,50	—	2,50 6)	7,20	12,20	1,50	63,95	12,79	
Rorbas . . . . .	2	—	—	3,80	5,80	2	41,90	8,38	
Wallisellen . . . . .	5	—	{ 2 7) (1,80 8)	{ 3,70 *2) (5,70 *3)	{ 10,70 12,50	1,50	{ 60,30 74,10	{ 12,06 14,82	
Wasterkingen . . . . .	—	—	— 3)	4,50	4,50	2,50	34	6,80	
Wil . . . . .	—	—	—	4	4	2	26,50	5,30	
Winkel . . . . .	—	—	1 2)	1,50	2,50	2	22,30	4,46	
Eschenmosen . . . . .	—	2	1	5	8	2	50,80	10,16	
Rüti . . . . .	—	—	1	1,50	2,50	2	26,30	5,26	
<b>Bezirk Dielsdorf.</b>									
Affoltern . . . . .	6,45	—	0,60	5,95	13	2	73,80	14,76	
Bachs . . . . .	3,50	—	3,50	4	11	3	58,50	11,70	
Thal (Hub) . . . . .	3,50	—	3,50	3	10	3	53,40	10,68	
Boppelsen . . . . .	—	—	0,60 9)	3	3,60	1,30	24,40	4,88	
Buchs . . . . .	2	—	1,50	7	10,50	2,50	51,50	10,30	
Dällikon . . . . .	—	—	1	2,60	3,60	2	26,40	5,28	
Dänikon . . . . .	—	—	1 10)	7	8	3	44,80	8,96	
Dielsdorf . . . . .	2,50	—	1	3,50	7	2,50	49	9,80	
Hüttikon . . . . .	2,50	—	0,60 9)	7	10,10	2,50	51,60	10,32	
Neerach . . . . .	1,50	—	1,50 11)	8	11	1,50 **1)	64,50	12,90	
Ried . . . . .	1,50	—	1,50	3,50	6,50	1,50	40,50	8,10	
Niederlatt . . . . .	3	—	0,50 12)	3,70	7,20	2,50 **2)	47,60	9,52	

† Zivilgemeinde Kloten, § Hof Egetswil.

Kirchgemeinden: 1) Rorbas, 2) Bülach, 3) Wil, 4) Bassersdorf, 5) Kloten, 6) Dietlikon, 7) Wallisellen, 8) Schwamendingen, 9) Otelfingen, 10) Dällikon, 11) Steinmaur, 12) Niederhasli.

Schulgemeinden: \*1) Brütisellen (Bez. Uster), \*2) Wallisellen, \*3) Schwamendingen.

Armengemeinden: \*\*1) Steinmaur, \*\*2) Niederhasli.

Tab. 32 (Schluß).

Gemeinden	Steuern, erhoben im Jahre 1913					Steuern, erhoben im Jahr fünf 1909/13 (inkl. Armensteuer)		
	Von sämtlichen Gemeinde-Steuerpflichtigen für das				Summe	Von den Gemeindebürgern für das Armengut	Total	durchschnittlich jährlich
	politische Gemeinde-gut	Zivil-Gemeinde-gut	Kirchen-gut	Schul-gut				
‰	‰	‰	‰	‰	‰	‰	‰	
Niederhasli . . . . .	2,50	1	0,50	3,70	7,70	2,50	49,60	9,92
Mettmenhasli . . . . .	2,50	—	0,50	3,70	6,70	2,50	44,60	8,92
Nassenwil . . . . .	2,50	2,50	0,50	3,70	9,20	2,50	66,80	13,26
Oberhasli . . . . .	2,50	—	0,50	3,70	6,70	2,50	42,60	8,52
Niederweningen . . . . .	—	—	1,80	5,25	7,05	2	43,65	8,73
Oberglatt . . . . .	3,50	—	1	5,60	10,10	2,50	58,40	11,68
Hofstetten . . . . .	3,50	—	1	5,70 *1)	10,20	2,50	58,90	11,66
Oberweningen . . . . .	—	—	1,50 1)	5	6,50	2,50 **1)	45	9
Otelfingen . . . . .	—	—	0,60	3,50	4,10	1	25,80	5,06
Regensberg . . . . .	2	—	3	4,25	9,25	2	48	9,60
Regensdorf . . . . .	2	—	0,75	5,75	8,50	1,80	49,40	9,88
Adlikon . . . . .	2	2,50	0,75	5,75	11	1,80	61,90	12,38
Watt . . . . .	2	—	0,75	5,75	8,50	1,80	54,90	10,98
Rümlang . . . . .	2	—	0,80	3,60	6,40	2,50	44,50	8,90
Schleinikon . . . . .	—	—	{ 1,80 2) ( 1,50 1)	2,25	{ 4,05 ( 3,75	{ 2,50 **1) ( 2 **2)	{ 33,15 ( 33,95	{ 6,63 ( 6,79
Schöfflisdorf . . . . .	—	—	1,50	3,50	5	2,50	36,50	7,30
Stadel . . . . .	1	—	2	4	7	2,50	49,50	9,90
Windlach . . . . .	1	—	2	4	7	2,50	49,50	9,90
Steinmaur, Nieder- . . . . .	3	—	1,50	2,80	6,80	1,50	44,80	8,86
„ Ober- . . . . .	3	—	1,50	2	6,50	1,50	38	7,60
Sünikon . . . . .	3	—	1,50	3,70	8,20	1,50	47,70	9,54
Weiach . . . . .	—	—	0,50	3,50	4	2,50	28,50	5,70

Kirchgemeinden: 1) Schöfflisdorf, 2) Niederweningen.

Schulgemeinden: \*1) Oberglatt (Sekundarschule Niederhasli).

Armengemeinden: \*\*1) Schöfflisdorf, \*\*2) Niederweningen.

## X. Die Steuerfaktoren und die Steuer-Belastung in den politischen Gemeinden (mit Bezirkszusammenzug).

Tab. 33.

Politische Gemeinden	Mittlere Einwohnerzahl 1913 *	Gemeindesteuerpflichtige			Steuerkapital		Gesamtsteuerbelastung per Faktor	
		Haushaltungen	Männer		im Ganzen Tausende Fr.	per Einwohner Fr.	im Jahr 1913	durchschnittlich im Jahrzehnt 1909 bis 1913
			absolut	o/o der Einwohner				
Zürich . . . . .	200,516	(44,020 <sup>1</sup> )	61,541	30,7	1,077,204	5,372	10,86	9,96
Aesch . . . . .	309	54	80	25,9	300	971	10,90	11,12
Albisrieden . . . . .	1,805	388	598	33,1	4,304	2,385	12	12,45
Altstetten . . . . .	6,217	1,246	1,642	26,4	10,084	1,621	13,80	13,10
Birmensdorf . . . . .	1,205	236	316	26,2	1,252	1,039	13	12,60
Dietikon . . . . .	5,430	998	1,309	24,1	5,342	984	15,17	15,91
Engstringen, Ober-	569	90	138	24,3	666	1,170	13,74	14,71
Unter-	394	75	111	28,2	1,509	3,830	8,90	8,59
Geroldswil . . . . .	210	34	44	21,0	176	838	10,40	10,64
Höngg . . . . .	4,194	905	1,053	25,1	8,232	1,963	11,99	12,69
Oerlikon . . . . .	6,979	1,333	1,815	26,0	17,866	2,560	12,80	12,64
Oetwil . . . . .	225	40	67	29,8	296	1,316	11,40	10,24
Schlieren . . . . .	3,129	586	868	27,7	6,624	2,117	10	9
Schwamendingen . . . . .	1,592	274	371	23,3	1,019	640	15	14,50
Seebach . . . . .	4,489	792	1,041	23,2	4,324	963	15	14,50
Uitikon . . . . .	385	61	98	25,5	461	1,197	10,60	11,38
Urdorf, Nieder-	302	53	64	21,2	242	801	14,25	12,59
Ober-	689	140	186	27,0	690	1,002	14,25	12,69
Weiningen . . . . .	708	132	178	25,1	870	1,229	9,90	9,42
Witikon . . . . .	541	93	127	23,5	1,033	1,909	10,70	10,68
Zollikon . . . . .	2,872	595	732	25,5	14,753	5,138	9,50	10,36
<b>Bezirk Zürich 1913</b>	<b>242,760</b>	<b>52,145</b>	<b>72,379</b>	<b>29,8</b>	<b>1,157,247</b>	<b>4,767</b>		
1912	<b>238,994</b>	<b>52,244</b>	<b>72,442</b>	<b>30,3</b>	<b>1,073,823</b>	<b>4,493</b>		
Aengst . . . . .	600	119	145	24,2	665	1,108	11,58	9,53
Affoltern . . . . .	3,290	690	823	25,0	4,362	1,326	11,75	10,79
Bonstetten . . . . .	721	151	189	26,2	830	1,151	10	8,80
Hausen . . . . .	1,524	347	409	26,8	4,077	2,675	9,18	7,17
Hedingen . . . . .	978	212	264	27,0	1,682	1,720	11	9,60
Kappel . . . . .	734	109	142	19,3	1,015	1,383	6,64	7,30
Knonau . . . . .	572	123	180	31,5	1,284	2,245	6	6
Maschwanden . . . . .	418	105	127	30,4	1,094	2,617	7	6,10
Mettmenstetten . . . . .	1,428	315	393	27,5	3,529	2,471	9,19	8,38
Obfelden . . . . .	1,385	320	342	24,7	4,279	3,090	7	7
Otenbach . . . . .	1,103	235	262	23,8	1,864	1,690	9,50	8,70
Rifferswil . . . . .	528	122	143	27,1	1,867	3,536	4,80	4,16
Stallikon . . . . .	641	103	162	25,3	598	933	9,01	10,33
Wettswil . . . . .	333	64	94	28,2	602	1,808	8,90	9,98
<b>Bezirk Affoltern 1913</b>	<b>14,255</b>	<b>3,015</b>	<b>3,675</b>	<b>25,8</b>	<b>27,748</b>	<b>1,946</b>		
1912	<b>13,992</b>	<b>2,977</b>	<b>3,610</b>	<b>25,8</b>	<b>25,950</b>	<b>1,855</b>		

\* Fortgeschriebenes Mittel der Wohnbevölkerung pro 1913.

<sup>1</sup> Die approximativ ermittelte Zahl der Haushaltungen der Städte Zürich und Winterthur ist - obschon diese nicht steuerpflichtig sind - mitgerechnet. Die Steuerquote für beide Städte wird in der Weise berechnet, daß der Steuerertrag (inbegriffen die Einkommenssteuer, sowie für Zürich die Liegenschaftsteuer) zu den Vermögenssteuerfaktoren, den Haushaltungen und Männern (wie sie in den Landgemeinden zur Besteuerung gelangen) ins Verhältnis gesetzt wird.

Tab. 33 (Fortsetzung).

Politische Gemeinden	Mittlere Ein- wohner- zahl 1913	Gemeindesteuerpflichtige			Steuerkapital		Gesamtsteuer- belastung per Faktor	
		Haus- halt- ungen	Männer		im Ganzen Tausende Fr.	per Ein- wohner Fr.	im Jahr 1913	durch- schnittlich im Jahrzehnt 1909 bis 1913
			absolut	% der Ein- wohner				
Adliswil . . . . .	5,253	1,144	1,166	22,2	5,788	1,102	13,20	12,84
Hirzel . . . . .	1,209	206	255	21,1	1,767	1,462	8,82	8,79
Horgen . . . . .	8,512	1,642	1,978	23,2	20,558	2,415	10,08	9,16
Hütten . . . . .	524	110	159	30,3	1,203	2,296	6,27	6,65
Kilchberg . . . . .	3,301	671	753	22,8	23,790	7,207	6,50	6,45
Langnau . . . . .	2,155	346	449	20,8	2,178	1,011	13,10	12,84
Oberrieden . . . . .	1,341	293	351	26,2	10,828	8,075	5,40	5,26
Richterswil . . . . .	4,534	1,069	1,154	25,5	14,250	3,143	10	9
Rüschlikon . . . . .	2,277	493	584	25,6	11,671	5,126	9	8,40
Schönenberg . . . . .	1,060	207	301	28,4	1,401	1,322	9,50	10,51
Thalwil . . . . .	8,024	1,700	1,994	24,9	22,932	2,858	9,20	8,26
Wädenswil . . . . .	9,582	1,827	2,253	23,5	30,642	3,198	10,66	9,55
<b>Bezirk Horgen</b> 1913	47,772	9,708	11,397	23,9	147,008	3,077		
1912	46,875	9,628	11,525	24,4	137,461	2,954		
Erlenbach . . . . .	1,670	332	409	24,5	5,639	3,377	12	9,96
Herrliberg . . . . .	1,212	240	320	26,4	4,489	3,704	9,41	8,92
Hombrechtikon . . . . .	2,444	492	626	25,6	6,219	2,545	12	12,14
Küsnacht . . . . .	4,603	928	1,144	24,9	21,264	4,620	8,60	8,69
Männedorf . . . . .	3,188	696	783	24,6	13,925	4,368	7,90	8,04
Meilen . . . . .	3,686	754	979	26,6	11,590	3,144	9,84	9,43
Oetwil . . . . .	1,070	223	247	23,1	1,811	1,693	8,50	9,22
Stäfa . . . . .	4,442	1,021	1,084	24,4	16,299	3,669	8,96	8,50
Utikon . . . . .	1,744	355	436	25,0	12,604	7,228	6,30	6
Zemikon . . . . .	697	151	189	27,1	669	960	17,50	14,14
<b>Bezirk Meilen</b> 1913	24,756	5,192	6,217	25,1	94,509	3,818		
1912	24,400	5,170	6,285	25,8	88,254	3,617		
Bäretswil . . . . .	2,485	517	610	24,5	2,919	1,175	13,57	13,36
Bubikon . . . . .	1,748	369	455	26,0	2,809	1,607	13,63	12,97
Dürnten . . . . .	3,255	706	852	26,2	3,542	1,888	14,02	13,44
Fiscenthal . . . . .	1,876	402	513	27,3	2,197	1,171	12,15	12,07
Goßau . . . . .	2,367	487	626	26,5	2,977	1,258	13,15	12,35
Grüningen . . . . .	1,278	297	360	28,2	1,910	1,494	11,06	11,21
Hinwil . . . . .	3,119	658	813	26,1	4,384	1,406	14,59	13,91
Rüti . . . . .	5,714	1,179	1,419	24,8	10,417	1,823	11,40	11,22
Seegräben . . . . .	817	168	216	26,4	1,188	1,454	10,20	10,10
Wald . . . . .	7,562	1,734	1,979	26,2	13,446	1,778	13	12,40
Wetzikon . . . . .	6,948	1,376	1,620	23,3	9,881	1,422	12,64	13,92
<b>Bezirk Hinwil</b> 1913	37,169	7,893	9,463	25,5	55,670	1,498		
1912	36,321	7,830	9,253	25,5	53,586	1,475		
Dübendorf . . . . .	3,381	641	792	23,4	4,449	1,316	14,48	13,61
Egg . . . . .	2,325	528	608	26,2	3,292	1,416	14,34	13,75
Fällanden . . . . .	754	182	214	28,4	1,074	1,424	12	12,10

Tab. 33 (Fortsetzung).

Politische Gemeinden	Mittlere Ein- wohner- zahl 1913	* Gemeindesteuerpflichtige			Steuerkapital		Gesamtsteuer- belastung per Faktor	
		Haus- halt- ungen	Männer		im Ganzen Tausende Fr.	per Ein- wohner Fr.	im Jahr 1913	durch- schnittlich im Jahrfließt 1909 bis 1913
			absolut	% der Ein- wohner				
Greifensee . . . . .	271	62	76	28,0	1,219	4,498	9,80	10,54
Maur . . . . .	1,555	319	388	25,0	2,319	1,491	13,52	11,46
Mönchaltorf . . . . .	749	162	194	25,9	1,107	1,478	12,81	11,63
Schwerzenbach . . . . .	267	48	57	21,4	434	1,626	10	10,55
Uster . . . . .	8,918	1,888	2,332	26,1	18,466	2,071	12,17	11,27
Volketswil . . . . .	1,555	346	450	28,9	2,408	1,548	11,04	10,55
Wangen . . . . .	1,446	240	351	24,3	2,453	1,696	9,75	10,34
<b>Bezirk Uster 1913</b>	<b>21,221</b>	<b>4,416</b>	<b>5,462</b>	<b>25,7</b>	<b>37,221</b>	<b>1,754</b>		
1912	21,006	4,427	5,526	26,3	35,286	1,679		
Bauma . . . . .	2,832	621	694	24,5	4,291	1,515	13,57	12,87
Fehraltorf . . . . .	928	194	231	24,9	3,163	3,408	9,50	8,26
Hittnau . . . . .	1,284	289	335	26,1	1,507	1,174	10,75	10,53
Illnau . . . . .	3,103	613	792	25,5	4,429	1,427	12,76	12,10
Kyburg . . . . .	385	75	99	25,7	1,182	3,070	10,62	10,43
Lindau . . . . .	1,837	320	493	26,8	5,696	3,101	10,24	10,36
Pfäffikon . . . . .	3,264	694	855	26,2	7,566	2,318	10,76	10,63
Russikon . . . . .	1,427	288	333	23,3	1,934	1,355	11,80	11,42
Sternenberg . . . . .	584	129	152	26,0	257	440	12,94	12,31
Weißlingen . . . . .	1,244	271	353	28,4	1,789	1,438	10,63	10,58
Wila . . . . .	938	193	239	25,5	872	930	12,03	13,38
Wildberg . . . . .	721	132	188	26,1	665	922	10,80	10,34
<b>Bezirk Pfäffikon 1913</b>	<b>18,547</b>	<b>3,819</b>	<b>4,764</b>	<b>25,7</b>	<b>33,351</b>	<b>1,798</b>		
1912	18,371	3,800	4,752	25,8	30,558	1,662		
Altikon . . . . .	455	88	117	25,8	644	1,418	11,80	12,04
Bertschikon . . . . .	691	129	180	26,0	954	1,381	12,12	11,49
Brütten . . . . .	472	94	128	27,1	949	2,010	9,50	9,60
Dägerlen . . . . .	557	102	132	23,7	642	1,153	10,43	12,52
Dättlikon . . . . .	397	72	91	22,9	140	353	13	12,50
Dinhard . . . . .	787	145	186	23,6	904	1,149	12,24	13,35
Elgg . . . . .	1,949	392	502	25,8	4,348	2,231	10,57	9,81
Ellikon . . . . .	408	64	89	21,8	493	1,208	6,30	6,88
Elsau . . . . .	911	177	241	26,5	747	820	11,41	11,44
Hagenbuch . . . . .	522	113	155	29,7	743	1,423	11,29	11,51
Hettlingen . . . . .	491	101	133	27,1	851	1,733	6	5,40
Hofstetten . . . . .	524	95	132	25,2	698	1,332	15,41	15,75
Neftenbach . . . . .	1,754	351	468	26,7	4,056	2,313	9,75	10,73
Oberwinterthur . . . . .	4,363	865	1,133	26,0	6,448	1,478	14,66	13,99
Pfungen . . . . .	1,438	224	338	23,5	1,560	1,085	11,10	10,28
Rickenbach . . . . .	365	89	111	30,4	1,448	3,967	5	4,96
Schlatt . . . . .	556	95	128	23,0	772	1,388	9,61	10,11
Schottikon . . . . .	243	47	55	22,6	145	597	13,10	13,02
Seen . . . . .	3,408	706	865	25,4	3,455	1,014	14,92	15,01
Senzach . . . . .	946	205	269	28,4	1,831	1,935	10,03	10,70
TöB . . . . .	6,215	1,274	1,662	26,7	6,314	1,016	13,20	14,12

Tab. 33 (Fortsetzung).

Politische Gemeinden	Mittlere Ein- wohner- zahl 1913	Gemeindesteuerpflichtige			Steuerkapital		Gesamtsteuer- belastung per Faktor	
		Haus- halt- ungen	Männer		im Gesamten Tausende Fr.	per Ein- wohner Fr.	im Jahr 1913	durch- schnittlich im Jahrfünft 1909 bis 1913
			absolut	o/ der Ein- wohner				
Turbenthal . . . . .	2,214	459	605	27,3	3,312	1,496	12,97	12,56
Veltheim . . . . .	5,762	1,247	1,551	26,9	4,256	739	12,50	13,90
Wiesendangen . . . . .	999	190	252	25,2	1,589	1,591	13,03	11,44
Winterthur . . . . .	25,812	(5,995)	8,107	31,4	156,196	6,051	9,42	9,25
Wülflingen . . . . .	3,925	728	941	24,0	2,560	652	15,50	15,30
Zell . . . . .	2,157	429	549	25,5	2,491	1,155	14,08	14,50
<b>Bezirk Winterthur</b> 1913	68,320	14,476	19,120	28,0	208,546	3,052		
1912	67,067	14,234	19,159	28,6	198,740	2,963		
Adlikon . . . . .	418	88	118	28,2	616	1,474	10,51	11,21
Andelfingen, Groß-	930	206	214	23,0	4,185	4,500	6	6,10
„ Klein-	1,067	215	269	25,2	1,519	1,424	7,37	7,26
Benken . . . . .	522	126	145	27,8	1,962	3,758	3,50	3
Berg . . . . .	439	89	112	25,5	925	2,107	7,51	7,64
Buch . . . . .	483	108	140	29,0	578	1,197	15,40	14,87
Dachsen . . . . .	649	131	152	23,4	644	992	9,50	8,40
Dorf . . . . .	322	73	98	30,4	1,550	4,814	4,70	5,14
Feuerthalen . . . . .	2,914	567	824	28,3	2,732	938	12,80	12,91
Flaach . . . . .	818	179	207	25,3	772	944	9,50	9,26
Flurlingen . . . . .	1,052	223	277	26,3	1,445	1,374	11,50	10,86
Henggart . . . . .	406	82	109	26,8	748	1,842	10,50	9,10
Humlikon . . . . .	263	58	70	26,6	318	1,209	7,50	7,50
Laufen-Uhwiesen . . . . .	910	161	192	21,1	1,273	1,399	5,75	5,13
Marthalen . . . . .	1,336	258	282	21,1	3,054	2,286	3,15	4
Ossingen . . . . .	874	199	244	27,9	2,273	2,601	6	5,30
Rheinau . . . . .	* 1,820	142	229	26,0	677	768	8	7,30
Stammheim, Ober-	759	168	195	25,7	1,237	1,630	8,01	7,94
„ Unter-	674	152	198	29,4	1,493	2,215	7	7,40
Thalheim . . . . .	453	95	119	26,3	684	1,510	9,62	10,56
Trüllikon . . . . .	896	196	238	26,6	2,230	2,489	6,12	6,26
Truttikon . . . . .	322	70	85	26,4	717	2,227	6	6,20
Volken . . . . .	266	51	67	25,2	161	605	14,50	15,26
Waltalingen . . . . .	510	101	128	25,1	630	1,235	10,97	10,77
<b>Bez. Andelfingen</b> 1913	19,103	3,738	4,712	25,9	32,423	1,784		
1912	18,825	3,715	4,534	25,3	31,276	1,749		
Bachenbülach . . . . .	565	134	168	29,7	683	1,209	6,50	6,30
Bassersdorf . . . . .	1,190	248	280	23,5	1,719	1,444	12,50	11,86
Bülach . . . . .	2,909	572	727	25,0	5,166	1,775	5,75	6,43
Dietlikon . . . . .	762	144	162	21,3	886	1,163	10,50	9,85
Eglisau . . . . .	1,286	265	287	22,3	2,447	1,902	6,52	6,54
Embrach, Ober-	670	89	161	24,0	548	818	11,01	11,18
„ Unter-	1,759	363	402	22,8	3,935	2,265	5,83	5,80
Freienstein . . . . .	1,245	255	327	26,3	1,802	1,447	8,58	8,55

\* Wovon 939 Pflinglinge der Pflgeanstalt, die bei der Berechnung der Verhältniszahlen der Gemeinde Rheinau nicht berücksichtigt sind.

Tab. 33 (Fortsetzung).

Politische Gemeinden	Mittlere Ein- wohner- zahl. 1913	Gemeindesteuerpflichtige			Steuerkapital		Gesamtsteuer- belastung per Faktor	
		Haus- halt- ungen	Männer		im Ganzen Tausende Fr.	per Ein- wohner Fr.	im Jahr 1913	durch- schnittlich im Jahr 1909 bis 1913
			absolut	o/ o der Ein- wohner				
Glattfelden . . . . .	1,614	309	371	23,0	2,026	1,255	11,91	11,70
Hochfelden . . . . .	575	99	143	24,9	494	859	8,50	7,70
Höri . . . . .	548	101	136	24,8	347	633	9	8,50
Hüntwangen . . . . .	537	124	147	27,4	678	1,262	6,50	6,90
Kloten . . . . .	1,647	321	390	23,7	2,995	1,818	9,10	9,52
Lufingen . . . . .	359	73	97	27,0	523	1,457	6	4,94
Nürensdorf . . . . .	1,117	194	250	22,4	983	880	12,50	11,94
Opfikon . . . . .	1,028	177	241	23,4	975	948	14,83	13,16
Rafz . . . . .	1,505	398	378	25,1	2,266	1,505	7	7,20
Rieden . . . . .	412	83	107	26,0	313	760	13,70	12,79
Rorbas . . . . .	1,261	269	335	26,6	1,728	1,370	7,80	8,98
Wallisellen . . . . .	2,002	429	530	26,5	4,574	2,284	12,40	12,44
Wasterkingen . . . . .	286	63	81	28,3	284	993	7	6,80
Wil . . . . .	779	166	203	26,1	1,310	1,682	6	5,90
Winkel . . . . .	641	112	167	26,1	1,074	1,675	5,45	5,67
<b>Bezirk Bülach 1913</b>	<b>24,697</b>	<b>4,988</b>	<b>6,090</b>	<b>24,7</b>	<b>37,806</b>	<b>1,530</b>		
1912	24,174	4,898	6,004	25,9	35,498	1,532		
Affoltern . . . . .	2,251	410	532	23,6	1,839	817	15	14,76
Bachs . . . . .	506	84	124	24,5	478	945	13,73	11,40
Boppelsen . . . . .	268	51	71	26,5	511	1,906	4,90	4,88
Buchs . . . . .	578	92	120	20,8	498	862	13	10,30
Dällikon . . . . .	344	57	87	25,3	420	1,221	5,60	5,28
Dänikon . . . . .	197	32	41	20,8	227	1,152	11	8,96
Dielsdorf . . . . .	907	136	203	23,5	1,590	1,841	9,50	9,80
Hüttikon . . . . .	134	25	32	23,9	239	1,783	12,60	10,32
Neerach . . . . .	627	107	143	22,8	652	1,040	11,74	12,03
Niederglatt . . . . .	759	134	185	24,4	938	1,236	9,70	9,52
Niederhasli . . . . .	831	169	228	27,4	1,287	1,549	9,71	9,33
Niederweningen . . . . .	646	105	168	26,0	953	1,475	9,05	8,73
Oberglatt . . . . .	762	138	187	24,5	1,072	1,407	12,61	11,68
Oberweningen . . . . .	319	54	66	20,7	215	674	9	9
Otelfingen . . . . .	544	97	131	24,1	1,638	3,011	5,10	5,06
Regensberg . . . . .	364	56	65	17,9	510	1,401	11,25	9,60
Regensdorf . . . . .	1,546	222	323	20,9	2,176	1,407	9,96	10,49
Rümlang . . . . .	1,093	195	276	25,2	1,566	1,432	8,90	8,90
Schleinikon . . . . .	329	61	77	23,4	353	1,073	6,24	6,67
Schöfflisdorf . . . . .	334	66	72	21,6	351	1,051	7,50	7,30
Stadel . . . . .	1,117	160	243	21,8	1,228	1,099	9,50	9,90
Steinmaur . . . . .	876	131	205	23,4	929	1,060	8,54	8,48
Weiach . . . . .	575	113	131	22,8	648	1,127	6,50	5,70
<b>Bezirk Dielsdorf 1913</b>	<b>15,907</b>	<b>2,695</b>	<b>3,710</b>	<b>23,3</b>	<b>20,318</b>	<b>1,277</b>		
1912	15,594	2,689	3,683	23,6	19,544	1,253		

Zusammenzug.

Tab. 33 (Schluß).

Bezirke	Mittlere Einwohner- zahl 1913	Gemeindesteuerpflichtige			Steuerkapital	
		Haus- haltungen	Männer		im Ganzen Tausende Fr.	per Ein- wohner Fr.
			absolut	$\frac{0}{0}$ der Ein- wohner		
Zürich . . . . .	242,760	52,145	72,379	29,8	1,157,247	4,767
Affoltern . . . . .	14,255	3,015	3,675	25,8	27,748	1,946
Horgen . . . . .	47,772	9,708	11,397	23,9	147,008	3,077
Meilen . . . . .	24,756	5,192	6,217	25,1	94,509	3,818
Hinwil . . . . .	37,169	7,893	9,463	25,5	55,670	1,498
Uster . . . . .	21,221	4,416	5,462	25,7	37,221	1,754
Pfäffikon . . . . .	18,547	3,819	4,764	25,7	33,351	1,798
Winterthur . . . . .	68,320	14,476	19,120	28,0	208,546	3,052
Andelfingen . . . . .	19,103	3,738	4,712	25,9	32,423	1,784
Bülach . . . . .	24,697	4,988	6,090	24,7	37,806	1,530
Dielsdorf . . . . .	15,907	2,695	3,710	23,3	20,318	1,277
<b>Kanton 1913</b>	534,507	112,085	146,989	27,5	1,851,847	3,471
1912	525,619	111,612	146,774	28,0	1,729,976	3,297

## B. Bezirksweise

### I. Finanzen der

#### Einnahmen und Ausgaben

Tab. 34.

Bezirke	Zahl der Güter	Steuerfaktoren, wofern solche für er- höbete Steuern benutzt wurden			Korrent-Einnahmen				
		Steuer- kapital Tausende Fr.	Steuer- pflichtige		Total  Fr.	Steuern (inkl. Nachzahl- ungen)  Fr.	Zinse		Ertrag der Liegen- schaften  Fr.
			Haus- halt- ungen	Män- ner			vom Anlage- kapital gewerbl. Geme- betriebe Fr.	von anderen Kapi- talien Fr.	
Zürich . . .	24	1,157,247	8,125	72,379	25,907,129	10,995,876	1,991,157	1,715,906	727,420
Affoltern . .	14	27,748	3,015	3,675	189,548	105,653	—	3,626	11,832
Horgen . . .	12	147,008	9,708	11,397	991,605	525,164	145,960	65,166	62,456
Meilen . . .	10	94,509	5,192	6,217	774,083	396,664	98,086	31,980	11,075
Hinwil . . .	11	55,670	7,893	9,463	482,248	319,606	62,716	5,371	4,785
Uster . . .	10	37,221	4,416	5,462	281,781	191,570	2,370	6,375	5,888
Pfäffikon . .	12	33,351	3,819	4,764	195,728	148,641	1,983	2,597	3,166
Winterthur .	27	206,746	8,286	18,859	3,845,061	1,571,249	307,962	242,873	546,341
Andelfingen .	28	23,641	3,003	3,843	344,756	54,444	12,465	12,217	173,477
Bülach . . .	27	20,996	2,783	3,441	428,588	78,651	27,262	44,221	193,682
Dielsdorf . .	23	15,002	2,059	2,866	327,344	58,690	8,657	11,057	138,222
<b>Kanton 1913</b>	198	1,819,139	58,299	142,366	33,767,871	14,446,208	2,658,618	2,141,389	1,878,344
1912	199	1,694,715	57,288	141,682	31,850,720	13,347,831	2,458,052	1,974,012	1,838,355
Zu- und Abnahme	-1	+124,424	+1,011	+684	+1,917,151	+1,098,377	+200,566	+167,377	+39,989

Tab. 35.

#### Aktiven, Passiven und Stammgut

Bezirke	Aktiven						Pas- siven	Über- schuss der Aktiven  (- Passiven)
	Realisierbare				Nicht realisier- bare Aktiven	Total aller Aktiven		
	Total (realisier- bare)	Anlage- kapi- talien gewerbl. Geme- betriebe Fr.	Übrige zins- tragen- de Kapi- talien Fr.	Liegen- schaften Fr.				
Zürich . . .	131,430,764	46,968,381	44,652,979	37,076,781	35,908,153	167,338,917	162,032,891	5,306,026
Affoltern . .	210,812	—	93,711	107,237	448,519	659,331	240,038	419,293
Horgen . . .	6,099,129	3,481,978	1,593,206	970,437	1,788,417	7,887,546	6,567,104	1,320,442
Meilen . . .	3,162,535	2,360,740	674,934	49,110	2,006,339	5,168,874	4,665,324	503,550
Hinwil . . .	1,680,842	1,384,060	125,817	104,620	436,266	2,117,108	1,952,036	165,072
Uster . . .	268,055	51,359	122,696	61,350	297,350	565,405	590,665	- 25,260
Pfäffikon . .	218,565	57,518	73,284	72,263	352,508	571,073	577,902	- 6,829
Winterth.	23,258,967	7,020,168	5,815,124	9,478,380	5,471,617	28,730,584	26,399,667	2,330,917
Andelfing.	2,544,258	241,555	237,435	1,913,903	489,431	3,033,689	710,033	2,323,656
Bülach . . .	3,511,027	604,683	514,722	2,208,624	584,708	4,095,735	1,258,445	2,837,290
Dielsdorf . .	2,578,919	179,561	282,789	1,965,982	205,096	2,784,015	979,011	1,805,004
<b>Kant. 1913</b>	174,963,873	62,350,003	54,186,697	54,008,687	47,988,404	222,952,277	205,973,116	16,979,161
Bei Gütern	—	—	—	—	—	—	—	—
1912	160,145,634	59,305,204	42,720,859	53,879,449	39,955,179	200,140,813	187,105,060	13,035,753
Bei Gütern	—	—	—	—	—	—	—	—
Zu- und Abnahme	+14,818,239	+3,044,799	+11,465,838	+129,238	+7,993,225	+22,811,464	+18,868,056	+3,943,408

# Übersichten.

## politischen Gemeinden.

### der politischen Gemeinden 1913.

Korrent-Ausgaben							Überschuss der	
Total	Besoldungen, allgem. Verwaltung	Zinse von Passiven	Erstellung und Unterhalt von		Straßenbeleuchtung	Polizei-, Bestattungs- und Löschwesen	Einnahmen	Ausgaben
			Gebäuden und Liegenschaften	Straßen				
Fr.	Fr.	Fr.	Fr.	Fr.	Fr.	Fr.	Fr.	Fr.
24,568,337	3,185,154	5,558,624	3,364,061	4,638,460	315,694	1,790,659	4,442,492	3,103,700
312,824	27,717	8,875	140,566	28,198	12,670	66,029	5,020	128,296
1,076,947	136,203	272,361	176,781	163,301	40,079	142,297	24,509	109,851
919,371	98,050	189,881	217,300	162,492	37,100	108,737	115,034	260,322
442,746	88,459	86,044	8,566	57,628	17,218	140,403	51,681	12,179
285,801	55,470	26,307	3,571	33,255	2,263	106,426	28,430	32,450
207,583	34,236	23,469	29,772	43,748	368	44,873	28,784	40,639
3,210,993	673,472	929,791	283,329	260,658	79,539	265,091	660,274	26,206
302,509	56,295	26,356	57,883	53,644	8,371	38,773	54,796	12,549
477,704	74,863	54,665	110,308	72,915	16,169	* 82,117	42,617	91,733
353,064	43,982	44,631	47,916	57,964	13,962	32,542	16,652	42,372
32,157,879	4,473,901	7,221,004	4,440,053	5,572,263	543,433	2,817,947	5,470,289	3,860,297
29,162,576	4,252,307	6,719,004	3,205,458	6,222,754	504,599	2,534,398	5,713,868	3,025,724
+2,995,303	+221,594	+502,000	+1,234,595	-650,491	+38,834	+283,549	-243,579	+834,573

\* Die in der gemeindeweisen Darstellung Seite 13 aufgeführte Zahl von Fr. 182,117 ist unrichtig.

### der politischen Gemeinden 1913.

Stammgut			Deckung des Stammgutes		Passiven, im Berichtsjahre			
Einnahmen	Ausgaben resp. Abschreibungen	Bestand Ende des Jahres	(§ 7, Schlusssatz und § 8 der Verordnung)		neuge-macht	getilgt	Ver-mehr-ung	Ver-minder-ung
			Über-schuss	Defizit				
Fr.	Fr.	Fr.	Fr.	Fr.	Fr.	Fr.	Fr.	Fr.
54,631	17,504	6,116,673	1,837	36,702,270	34,106,078	16,616,594	17,723,545	234,061
595	—	148,505	15,734	193,465	159,935	13,012	150,348	3,425
2,073	5,680	476,333	9,293	953,601	349,475	299,715	140,568	90,808
820	—	423,210	11,229	1,937,228	469,430	286,454	381,750	198,774
758	—	122,369	33,016	426,579	185,582	174,425	62,860	51,703
70	—	70,732	4,894	398,236	57,090	61,431	21,591	25,932
207	—	56,102	57,995	131,533	117,921	109,635	34,106	25,820
5,004	10	5,138,337	74,052	8,353,339	3,758,252	2,983,463	835,223	60,434
1,346	590	1,757,570	143,315	70,337	56,321	59,622	27,402	30,703
108,404	—	2,327,492	149,740	219,673	122,136	102,666	60,542	41,072
91,561	3,000	1,548,572	128,830	72,494	65,682	105,647	47,977	87,942
265,469	26,784	18,180,895	629,935	49,458,755	39,447,902	20,812,664	19,485,912	850,674
—	—	—	71	113	103	144	59	100
128,597	17,520	17,921,856	640,444	45,145,331	20,724,320	19,180,369	3,169,589	1,625,638
—	—	—	71	112	101	147	63	98
+136,872	+9,264	+259,039	-10,509	+4,313,424	+18,723,582	+1,632,295	+16,316,323	-774,964

## II. Finanzen der

### Einnahmen und Ausgaben der Zivil-Gemeinden 1913.

Tab. 36.

Bezirke	Zahl der Güter	Korrent-Einnahmen				Korrent-Ausgaben			Überschuss der	
		Total	Steuern (inkl. Nachzahlungen)	Zinse von Kapi- talien	Ertrag der Lieg- schaften	Total	Zinse von Pas- siven	Erstellung u. Unterh. von Strassen u. Liegen- schaften	Ein- nah- men	Aus- gaben
Zürich . . . .	2	4383	685	2082	276	3331	921	1283	1052	—
Affoltern . . . .	15	7209	4439	1046	976	7988	134	597	610	1389
Horgen . . . .	3	12126	4383	1512	94	12957	12	430	—	831
Meilen . . . .	1	3623	3613	—	—	738	697	—	2885	—
Hinwil . . . .	21	39753	16725	7667	285	34904	9069	910	9363	4514
Uster . . . .	35	321307	55846	25376	4088	260611	53321	22296	74405	13709
Pfäffikon . . . .	46	100761	47791	19141	6971	83063	18063	14881	24618	6920
Winterthur . . . .	66	249378	32760	52211	110370	244519	67913	85423	28589	23730
Andelfingen . . . .	19	143163	12966	19669	94469	122886	9696	47668	25655	5378
Bülach . . . .	17	150851	9907	77418	57545	125421	12783	37532	49740	24310
Dielsdorf . . . .	16	124350	1300	52986	54307	93284	19328	17130	35227	4161
<b>Kanton 1913</b>	<b>241</b>	<b>1156904</b>	<b>190415</b>	<b>259108</b>	<b>329381</b>	<b>989702</b>	<b>191937</b>	<b>228150</b>	<b>252144</b>	<b>84942</b>
<b>1912</b>	<b>242</b>	<b>1151779</b>	<b>178922</b>	<b>144399</b>	<b>339461</b>	<b>1075059</b>	<b>185138</b>	<b>202442</b>	<b>247140</b>	<b>170420</b>
Zu- u. Abnahme	-1	+5125	+11493	+114709	-10080	-85357	+6799	+25708	+5004	-85478

## III. Finanzen der

### Einnahmen und Ausgaben der Bürgerlichen Nutzungsgüter 1913.

Tab. 37.

Bezirke	Zahl der Güter	Korrent-Einnahmen				Korrent-Ausgaben			Überschuss der	
		Total	Steuern (inkl. Nachzahlungen)	Zinse von Kapi- talien	Ertrag der Lieg- schaften	Total	Zinse von Pas- siven	Erstellung u. Unterh. von Strassen u. Liegen- schaften	Ein- nah- men	Aus- gaben
Zürich . . . .	4	88,721	—	32,403	55,680	55,827	9,181	29,530	34,310	1,416
Horgen . . . .	1	31,679	—	297	30,725	42,478	1,951	18,255	—	10,799
Pfäffikon . . . .	1	645	—	127	518	591	—	150	54	—
Dielsdorf . . . .	1	242	—	113	122	250	—	90	—	8
<b>Kanton 1913</b>	<b>7</b>	<b>121,287</b>	<b>—</b>	<b>32,940</b>	<b>87,045</b>	<b>99,146</b>	<b>11,132</b>	<b>48,025</b>	<b>34,364</b>	<b>12,223</b>
<b>1912</b>	<b>7</b>	<b>112,985</b>	<b>—</b>	<b>21,389</b>	<b>91,264</b>	<b>98,220</b>	<b>11,835</b>	<b>42,738</b>	<b>22,301</b>	<b>7,536</b>
Zu- u. Abnahme	—	+8,302	—	+1,551	-4,219	+926	-703	+5287	+2,063	+4,687

## Zivil-Gemeinden.

### Aktiven, Passiven und Stammgut der Zivil-Gemeinden 1913.

Aktiven					Pas- siven	Über- schuss der Aktiven (— Pas- siven)	Stammgut		Deckung des Stamm- gutes (realisier- bar) — Über- schuss (— Defizit) Fr.
Realisierbare			Nicht realisier- bare Aktiven	Total aller Aktiven			Ein- nah- men	Bestand Ende des Jahres	
Total (realisier- bare)	Zins- trag- ende Kapi- tallen	Liegen- schaften							
Fr.	Fr.	Fr.	Fr.	Fr.	Fr.	Fr.	Fr.	Fr.	
45516	44343	810	571	46087	19274	26813	—	32369	— 6127
40067	27489	9903	35431	75498	5500	69998	80	29099	5468
39536	37006	2300	7690	47226	2918	44308	280	19741	16877
289	—	—	—	289	13350	— 13061	—	—	—
275033	231864	5003	97742	372775	210632	162143	52	32845	26738
1484212	542430	420372	246849	1731061	1240947	490114	110	350666	— 76886
569904	418076	107774	339668	909572	369657	539915	170	239067	26102
2593160	1154473	1334869	238006	2831166	1487307	1343859	35331	1142492	— 35472
1595607	432241	1041140	371942	1967549	220255	1747294	791	1218342	157010
1426226	724178	660002	195600	1621826	208033	1413793	245021	1128531	89662
1188339	429804	698035	147215	1335554	462600	872954	137488	651401	74338
9257889	4041904	4280208	1680714	10938603	4240473	6698130	419323	4844553	278710
8814539	3389543	4553297	1766419	10580958	4470077	6110881	58540	4415315	53234
+443350	+652361	— 273089	— 85705	+357645	— 229604	+587249	+360,783	+429238	+225476

## Bürgerlichen Nutzungsgüter.

### Aktiven, Passiven und Stammgut der Bürgerlichen Nutzungsgüter 1913.

Aktiven					Pas- siven	Über- schuss der Aktiven (— Pas- siven)	Stammgut		Deckung des Stamm- gutes (realisier- bar) — Über- schuss (— Defizit) Fr.
Realisierbare			Nicht realisier- bare Aktiven	Total aller Aktiven			Ein- nah- men	Bestand Ende des Jahres	
Total (realisier- bare)	Zins- trag- ende Kapi- tallen	Liegen- schaften							
Fr.	Fr.	Fr.	Fr.	Fr.	Fr.	Fr.	Fr.	Fr.	
2,163,232	847,717	1,304,954	800	2,164,032	223,926	1,940,106	470	1,420,533	489,159
244,026	502	236,670	—	244,026	45,600	198,426	191	150,068	48,358
18,555	3,000	15,300	—	18,555	—	18,555	—	18,105	450
4,439	2,823	1,600	1,400	5,839	8	5,831	—	4,000	431
2,430,252	854,042	1,558,524	2,200	2,432,452	269,534	2,162,918	661	1,592,706	538,398
2,407,516	755,965	1,625,715	2,202	2,409,718	269,526	2,140,192	— 9,516	1,592,045	515,782
+22,736	+98,077	— 67,191	— 2	+22,734	+8	+22,726	+10,177	+661	+22,616

## IV. Finanzen der Einnahmen und Ausgaben

Tab. 38.

Bezirke	Zahl der Güter	Steuerfaktoren, wofern solche für er- hobene Steuern benutzt wurden			Korrent-Einnahmen			
		Steuer- kapital Tausende Fr.	Steuer- pflichtige		Total  Fr.	Steuern (inkl. Nachzahl- ungen)  Fr.	Zinse von Kapi- talien  Fr.	Ertrag der Liegen- schaften  Fr.
			Haus- halt- ungen	Män- ner				
		Fr.	Fr.	Fr.	Fr.	Fr.	Fr.	Fr.
Zürich . . . . .	32	968,247	32,452	39,994	1,122,759	773,781	60,216	47,105
Affoltern . . . . .	13	27,056	2,779	3,287	40,603	33,003	3,691	15
Horgen . . . . .	12	142,488	8,043	9,065	123,427	101,320	6,469	4,110
Meilen . . . . .	11	94,371	5,093	6,072	57,733	47,670	4,172	570
Hinwil . . . . .	11	54,371	6,749	7,851	102,273	88,633	6,248	19
Uster . . . . .	11	35,935	3,945	4,812	56,085	50,409	3,961	375
Pfäffikon . . . . .	13	25,213	2,539	3,110	66,242	47,196	7,051	4,317
Winterthur . . . . .	25	203,653	13,646	17,238	173,086	126,629	26,035	4,235
Andelfingen . . . . .	20	19,943	2,364	2,832	42,025	25,005	9,770	680
Bülach . . . . .	12	29,145	3,767	4,464	58,045	46,176	5,329	37
Dielsdorf . . . . .	17	19,783	2,579	3,569	37,539	29,209	5,068	566
<b>Kanton 1913</b>	177	1,620,205	83,956	102,294	1,879,817	1,369,031	138,010	62,029
1912	178	1,523,150	83,076	101,452	2,047,886	1,229,504	130,864	49,257
Zu- u. Abnahme	-1	+97,055	+880	+842	-168,069	+139,527	+7,146	+12,772

Tab. 39.

## Aktiven, Passiven und Stammgut

Bezirke	Aktiven					Pas- siven  Fr.	Über- schuss der Aktiven (- Passiven)  Fr.	
	Realisierbare			Nicht realisierbare				Total aller Aktiven  Fr.
	Total  Fr.	Zins- tragende Kapi- talien  Fr.	Liegen- schaften  Fr.	Total  Fr.	Liegen- schaften  Fr.			
								Fr.
Zürich . . . . .	2,477,779	1,224,101	1,112,630	10,223,790	10,005,700	12,701,569	5,181,294	7,520,275
Affoltern . . . . .	117,814	97,234	13,000	788,031	748,950	905,845	29,346	876,499
Horgen . . . . .	251,559	148,494	86,400	2,062,998	1,911,645	2,314,557	330,617	1,933,940
Meilen . . . . .	113,660	101,698	7,200	1,324,686	1,246,240	1,438,346	71,305	1,367,041
Hinwil . . . . .	196,648	146,183	40,600	1,285,509	1,159,850	1,482,157	281,210	1,200,947
Uster . . . . .	117,154	100,262	4,064	734,544	706,200	851,698	40,215	811,483
Pfäffikon . . . . .	209,045	173,107	29,490	898,427	831,300	1,107,472	121,899	985,573
Winterthur . . . . .	339,104	216,999	83,450	2,008,141	1,918,200	2,347,245	118,402	2,228,843
Andelfingen . . . . .	270,664	244,078	16,708	1,044,036	948,860	1,314,700	17,181	1,297,519
Bülach . . . . .	165,677	150,459	800	1,311,599	1,272,701	1,477,276	134,799	1,342,477
Dielsdorf . . . . .	158,355	120,802	18,390	899,146	854,960	1,057,501	36,595	1,020,906
<b>Kanton 1913</b>	4,417,459	2,723,417	1,412,732	22,580,907	21,604,606	26,998,366	6,412,863	20,585,503
Bei Gütern	—	—	—	—	—	—	—	—
1912	4,793,218	3,244,374	1,291,552	21,905,973	20,954,777	26,699,191	6,362,978	20,336,213
Bei Gütern	—	—	—	—	—	—	—	—
Zu- und Abnahme	-375,759	-520,957	+121,180	+674,934	+649,829	+299,175	+49,885	+249,290

## Kirch-Gemeinden.

der Kirch-Gemeinden 1913.

Bezirke	Korrent-Ausgaben				Überschuss der	
	Total	Besoldungen, allgemeine Verwaltung	Zinse von Passiven	Erstellung und Unterhalt von Gebäuden u. Liegenschaften	Einnahmen	Ausgaben
Zürich . . . . .	1,269,910	257,136	210,103	393,349	164,665	311,816
Affoltern . . . . .	33,773	15,443	942	5,722	8,895	2,065
Horgen . . . . .	109,223	39,508	17,009	19,635	28,822	14,618
Meilen . . . . .	99,914	23,068	1,125	49,284	8,020	50,201
Hinwil . . . . .	83,995	33,719	11,935	18,877	22,291	4,013
Uster . . . . .	35,252	11,915	2,217	5,399	21,849	1,016
Pfäffikon . . . . .	48,519	17,111	6,056	11,510	24,084	6,361
Winterthur . . . . .	693,950	67,336	4,183	574,913	22,437	543,301
Andelfingen . . . . .	33,645	5,355	1,222	3,751	13,386	5,006
Bülach . . . . .	65,548	19,651	4,884	25,407	13,178	20,681
Dielsdorf . . . . .	36,965	15,191	1,767	9,818	5,015	4,441
<b>Kanton 1913</b>	<b>2,510,694</b>	<b>505,433</b>	<b>261,443</b>	<b>1,117,665</b>	<b>332,642</b>	<b>963,519</b>
1912	2,295,042	471,013	226,416	1,083,383	390,283	637,439
Zu- und Abnahme	+215,652	+34,420	+35,027	+34,282	-57,641	+326,080

der Kirch-Gemeinden 1913.

Stammgut			Deckung des Stammgutes		Passiven, im Berichtsjahre			
Einnahmen	Ausgaben resp. Abschreibungen	Bestand Ende des Jahres	(§ 7, Schlussatz und § 8 der Verordnung)		neu gemacht	getilgt	Vermehrung	Verminderung
			Überschuss	Defizit				
512	425	1,223,224	224,507	4,412,035	315,923	263,520	250,895	198,492
790	—	98,393	4,871	14,796	3,946	6,698	2,098	4,850
923	—	118,698	34,104	281,860	42,500	58,401	5,200	21,101
175	—	108,562	4,847	71,054	50,500	6,824	48,766	5,090
560	—	154,058	5,320	243,940	11,174	29,149	4,389	22,364
1,050	—	101,648	8,295	46,293	10,196	20,768	301	10,873
530	—	203,075	7,826	124,768	2,516	21,707	1,060	20,251
2,301	—	502,705	26,996	308,999	35,012	9,825	32,271	7,084
3,071	700	269,084	7,658	23,259	1,381	12,523	81	11,223
70	—	169,167	4,117	142,406	16,218	5,775	16,150	5,707
2,768	1,050	169,104	4,341	52,002	119	4,410	52	4,343
12,750	2,175	3,117,718	332,882	5,721,412	489,485	439,600	361,263	311,378
—	—	—	63	108	52	88	28	76
186,270	1,531	3,107,143	369,248	5,588,811	1,193,470	823,304	607,898	237,732
—	—	—	60	111	55	82	36	63
-173,520	+644	+10,575	-36,366	+132,601	-703,985	-383,704	-246,635	+73,646

## V. Finanzen der Einnahmen und Ausgaben

Tab. 40.

Bezirke	Zahl der Güter	Steuerfaktoren, wofern solche für er- höbete Steuern benutzt wurden			Korrent-Einnahmen				
		Steuer- kapital Tausende Fr.	Steuer- pflichtige		Total  Fr.	Steuern (inkl. Nachzahl- ungen)  Fr.	Zinse von Kapi- talien  Fr.	Ertrag der Liegen- schaften  Fr.	Frei- willige Kirchen- steuern  Fr.
			Haus- halt- ungen	Män- ner					
				Fr.	Fr.	Fr.	Fr.	Fr.	Fr.
Zürich . . .	18	646,643	2,855	16,823	1,030,842	703,574	94,196	19,061	1,337
Affoltern . . .	13	29,707	2,699	3,194	132,638	65,779	14,220	450	974
Horgen . . .	12	111,313	5,185	5,940	274,737	193,559	23,825	120	895
Meilen . . .	10	69,656	3,708	4,251	170,709	122,142	14,801	1,035	103
Hinwil . . .	11	54,005	5,794	6,714	259,733	143,660	14,116	1,190	901
Uster . . .	10	32,884	3,548	4,103	143,684	76,994	11,576	174	362
Pfäffikon . . .	12	32,001	4,078	4,963	164,705	80,603	11,197	485	291
Winterthur . . .	27	167,513	5,086	9,781	478,632	261,298	78,234	2,598	660
Andelfingen . . .	21	30,294	3,800	4,622	137,938	72,087	21,374	872	468
Bülach . . .	23	31,919	4,771	5,775	180,006	93,445	15,148	1,542	830
Dielsdorf . . .	19	20,730	2,634	3,671	151,208	59,010	16,197	1,315	242
<b>Kanton 1913</b>	176	1,226,665	44,158	69,837	3,124,832	1,872,151	314,884	28,842	7,063
<b>1912</b>	176	1,156,575	43,713	68,948	2,997,909	1,773,144	311,495	29,458	8,654
Zu- und Abnahme	—	+70,090	+445	+889	+126,923	+99,007	+3,389	-616	-1,591

## Aktiven, Passiven und Stammgut

Tab. 41.

Bezirke	Aktiven						Pas- siven  Fr.	Über- schuss der Aktiven  (- Passiven)  Fr.
	Realisierbare			Nicht realisierbare		Total aller Aktiven  Fr.		
	Total (realisier- bare)  Fr.	Zins- tragende Kapi- talien  Fr.	Liegen- schaften  Fr.	Total  Fr.	Liegen- schaften  Fr.			
			Fr.	Fr.	Fr.	Fr.		
Zürich . . .	2,753,355	2,280,455	393,219	278	—	2,753,633	120,991	2,632,642
Affoltern . . .	385,091	361,730	16,300	1,122	600	386,213	4,063	382,150
Horgen . . .	707,955	566,544	89,300	500,191	439,960	1,208,146	167,224	1,040,922
Meilen . . .	533,219	346,033	136,400	391,196	319,800	924,415	73,750	850,665
Hinwil . . .	446,689	323,607	64,550	217,890	208,500	664,579	87,028	577,551
Uster . . .	303,997	277,762	6,227	387	—	304,384	15,009	289,375
Pfäffikon . . .	382,668	281,191	73,950	453	—	383,121	158,409	224,712
Winterthur . . .	1,997,915	1,899,977	22,434	338,824	286,950	2,336,739	31,286	2,305,453
Andelfingen . . .	575,285	531,436	15,880	10,578	9,200	585,863	10,899	574,964
Bülach . . .	498,085	418,654	36,810	52,889	49,900	550,974	15,479	535,495
Dielsdorf . . .	476,555	410,512	26,594	1,695	—	478,250	14,580	463,670
<b>Kanton 1913</b>	9,060,814	7,697,901	881,664	1,515,503	1,314,910	10,576,317	698,718	9,877,599
Bei Gütern . . .	—	—	—	—	—	—	—	—
<b>1912</b>	8,998,038	7,708,191	830,406	1,223,920	1,051,790	10,221,958	553,867	9,668,091
Bei Gütern . . .	—	—	—	—	—	—	—	—
Zu- und Abnahme	+62,776	-10,290	+51,258	+291,583	+263,120	+354,359	+144,851	+209,508

## Armen-Gemeinden.

der Armen-Gemeinden 1913.

Bezirke	Korrent-Ausgaben					Überschuss der	
	Total	Betrag der Armen- unter- stützungen	Besold- ungen, allge- meine Ver- waltung	Zinse von Passiven	Erstel- lung und Unterhalt von Gebäuden u. Liegen- schaften	Ein- nahmen	Aus- gaben
Zürich . . .	1,060,770	865,391	101,352	4,621	5,016	1,365	31,293
Affoltern . . .	120,527	114,356	3,428	238	85	13,594	1,483
Horgen . . .	280,516	260,769	10,029	6,268	697	8,067	13,846
Meilen . . .	194,260	173,309	8,837	2,349	2,302	976	24,527
Hinwil . . .	260,071	241,034	11,246	3,133	203	13,990	14,328
Uster . . .	154,667	144,363	6,598	1,290	96	4,576	15,559
Pfäffikon . . .	173,174	156,824	7,092	4,102	1,018	4,295	12,764
Winterthur . . .	471,812	437,823	23,688	3,028	454	26,911	20,091
Andelfingen . . .	139,556	126,658	6,614	1,252	2,442	6,127	7,745
Bülach . . .	173,117	159,607	8,958	849	792	15,051	8,162
Dielsdorf . . .	161,244	150,202	6,360	672	589	5,654	15,690
Kanton 1913	3,189,714	2,830,336	194,202	27,802	13,694	100,606	165,488
1912	3,090,080	2,700,645	178,811	20,087	45,568	152,196	244,367
Zu- u. Abnahme	+99,634	+129,691	+15,391	+7,715	-31,874	-51,590	-78,879

der Armen-Gemeinden 1913.

Stammgut			Deckung des Stammgutes		Passiven, im Berichtsjahre			
Ein- nahmen	Ausgaben resp. Abschrei- bungen	Bestand Ende des Jahres	(§ 7, Schlussatz und § 8 der Verordnung)		neu ge- macht	getilgt	Ver- mehr- ung	Ver- minder- ung
			Über- schuss	Defizit				
Fr.	Fr.	Fr.	Fr.	Fr.	Fr.	Fr.	Fr.	Fr.
57,681	10	2,598,771	61,341	30,826	21,566	13,590	8,926	950
4,113	—	352,861	31,391	3,224	2,610	4,376	1,610	3,376
4,356	—	641,282	60,888	161,439	128,400	4,943	126,100	2,643
4,759	—	440,049	32,881	13,461	8,974	7,400	3,674	2,100
2,201	—	385,833	17,248	43,420	78,437	95,258	9,326	26,147
240	—	291,865	20,602	23,479	36,940	32,544	6,768	2,372
2,880	—	306,326	3,014	85,081	63,588	39,804	23,784	—
15,900	1,509	1,953,976	77,466	64,813	33,394	24,364	9,404	374
16,298	—	565,096	18,708	19,418	19,771	21,956	4,233	6,418
4,569	—	453,906	41,362	12,662	7,523	11,777	593	4,847
2,570	948	432,510	35,276	5,811	9,223	9,563	1,404	1,744
115,567	2,467	8,422,475	400,177	463,634	410,426	265,575	195,822	50,971
—	—	—	97	78	71	76	41	29
95,165	1,487	8,309,375	416,103	284,260	327,656	254,062	157,832	84,238
—	—	—	98	77	66	67	30	42
+20,402	+980	+113,100	-15,926	+179,374	+82,770	+11,513	+37,990	-33,267

Spezifikation der

Tab. 42.

Bezirke	Zahl der unterstützten Personen 1913						
	Total	nach Altersstufen und Unterstützungsart			nach ihrem Wohnort		
		Un- erwach- sene	Erwachsene		in der Heimat- ge- meinde	in andern Ge- meinden des Kantons	außer- halb des Kantons
dauernd unter- stützt	vor- über- gehend						
Zürich . . . . .	3,147	1,135	1,179	833	1,305	1,522	320
Affoltern . . . . .	641	232	300	109	95	468	78
Horgen . . . . .	1,274	343	628	303	490	705	79
Meilen . . . . .	846	239	440	167	303	481	62
Hinwil . . . . .	1,223	362	560	301	321	759	143
Uster . . . . .	699	175	407	117	159	480	60
Pfäffikon . . . . .	880	227	398	255	193	596	91
Winterthur . . . . .	1,918	600	876	442	640	1,021	257
Andelfingen . . . . .	696	198	317	181	191	406	99
Bülach . . . . .	933	304	425	204	260	567	106
Dielsdorf . . . . .	883	306	392	185	280	542	61
<b>Kanton 1913</b>	<b>13,140</b>	<b>4,121</b>	<b>5,922</b>	<b>3,097</b>	<b>4,237</b>	<b>7,547</b>	<b>1,356</b>
1912	12,791	4,125	5,761	2,905	4,243	7,204	1,344
Zu- und Abnahme	+349	-4	+161	+192	-6	+343	+12

### Armenunterstützungen 1913.

Betrag der Unterstützungen 1913								
Unterstützungen			für Personen			Total	Durchschnittlich	
für Unerwachsene	für Erwachsene		in der Heimatgemeinde	in andern Gemeinden des Kantons	außerhalb des Kantons		per Unterstützten überhaupt	per Unerwachsenen
	dauernd unterstützt	vorübergehend						
240,082	416,992	208,367	362,140	430,524	72,727	865,391	275,1	211,5
39,396	64,643	10,317	14,432	86,829	13,095	114,356	178,4	169,8
68,863	163,109	28,797	103,716	143,583	13,470	260,769	204,7	200,8
50,097	108,049	15,163	58,730	103,668	10,911	173,309	204,9	209,6
75,836	134,157	31,041	69,363	145,545	26,126	241,034	197,1	209,5
34,701	102,029	7,633	32,134	104,264	7,965	144,363	206,5	198,8
43,248	90,711	22,865	30,512	112,179	14,133	156,824	178,2	190,5
134,601	260,425	42,797	181,149	214,987	41,687	437,823	227,2	224,8
29,991	74,959	21,708	30,771	79,625	16,262	126,658	182,0	151,5
50,286	94,993	14,328	44,980	102,009	12,618	159,607	171,1	165,4
43,590	93,182	13,430	44,408	95,977	9,817	150,202	170,1	142,5
810,641	1,603,249	416,446	972,335	1,619,190	238,811	2,830,336	215,4	196,7
796,621	1,517,158	386,866	926,574	1,532,066	242,005	2,700,645	211,1	193,1
+14,020	+86,091	+29,580	+45,761	+87,124	-3,194	+129,691	+4,3	+3,6

## VI. Finanzen der Einnahmen und Ausgaben

Tab. 43.

Bezirke	Zahl der Güter	Steuerfaktoren, wofern solche für er- höhere Steuern benutzt wurden			Korrent-Einnahmen				
		Steuer- kapital Tausende Fr.	Steuer- pflichtige		Total Fr.	Steuern (inkl. Nachzahl- ungen) Fr.	Zinse von Kapi- talien Fr.	Ertrag der Liegen- schaften Fr.	Staats- beiträge Fr.
			Haus- halt- ungen	Män- ner					
		Fr.	Fr.	Fr.	Fr.	Fr.	Fr.	Fr.	Fr.
Zürich . . . .	20	61,865	5,708	7,575	2,487,674	306,183	6,356	21,144	1,967,318
Affoltern . . . .	22	27,703	3,012	3,654	131,912	88,295	9,823	1,740	23,251
Horgen . . . .	18	146,971	9,760	11,355	602,150	518,999	21,686	10,946	33,151
Meilen . . . .	16	94,556	5,141	6,140	389,100	280,375	13,130	9,383	30,174
Hinwil . . . .	45	55,503	7,863	9,356	368,458	267,543	18,466	7,401	67,047
Uster . . . .	30	37,353	4,484	5,479	219,011	162,542	9,952	2,608	35,807
Pfäffikon . . . .	34	32,923	3,790	4,700	201,916	112,829	15,523	4,530	58,561
Winterthur . . . .	51	52,804	8,444	10,934	609,674	298,908	43,157	4,777	215,339
Andelfingen . . . .	36	31,873	3,718	4,675	179,893	109,563	20,602	4,258	28,269
Bülach . . . .	29	36,671	4,955	6,033	223,831	154,320	18,501	5,571	39,088
Dielsdorf . . . .	27	20,596	2,706	3,734	191,406	100,624	19,684	6,236	38,763
<b>Kanton 1913</b>	<b>328</b>	<b>598,818</b>	<b>59,581</b>	<b>73,635</b>	<b>5,605,025</b>	<b>2,400,181</b>	<b>196,880</b>	<b>78,594</b>	<b>2,536,768</b>
1912	336	567,977	60,117	74,224	5,355,755	2,466,427	193,289	63,169	2,323,455
Zu- u. Abnahme	-8	+30,841	-536	-589	+249,270	-66,246	+3,591	+15,425	+213,313

Tab. 44.

## Aktiven, Passiven und Stammgut

Bezirke	Aktiven						Pas- siven Fr.	Über- schuss der Aktiven (- Passiven) Fr.
	Realisierbare			Nicht realisierbare				
	Total	Zins- tragende Kapi- talien Fr.	Liegen- schaften Fr.	Total	Liegen- schaften Fr.	Total aller Aktiven Fr.		
Zürich . . . .	348,827	149,353	128,662	2,562,797	2,436,462	2,911,624	1,260,643	1,650,981
Affoltern . . . .	304,714	233,817	40,715	997,897	926,426	1,302,611	132,522	1,170,089
Horgen . . . .	601,622	534,844	25,270	4,067,939	3,896,713	4,669,561	1,203,911	3,465,650
Meilen . . . .	390,573	330,871	29,000	2,722,001	2,603,701	3,112,574	1,056,411	2,056,163
Hinwil . . . .	525,247	412,794	55,489	2,370,271	2,226,459	2,895,518	341,216	2,554,302
Uster . . . .	333,390	239,330	36,158	1,413,142	1,309,972	1,746,532	167,242	1,579,290
Pfäffikon . . . .	398,526	368,958	4,250	1,496,919	1,401,862	1,895,445	221,111	1,674,334
Winterthur . . . .	1,177,596	1,062,903	18,735	3,203,226	2,992,030	4,380,822	1,060,400	3,320,422
Andelfingen . . . .	578,764	508,155	17,999	1,650,941	1,544,370	2,229,705	214,880	2,014,825
Bülach . . . .	594,770	515,345	12,380	1,954,033	1,842,778	2,548,803	169,838	2,378,965
Dielsdorf . . . .	600,094	474,526	61,098	1,641,643	1,558,057	2,241,737	417,942	1,823,795
<b>Kanton 1913</b>	<b>5,854,123</b>	<b>4,830,896</b>	<b>429,756</b>	<b>24,080,809</b>	<b>22,738,830</b>	<b>29,934,932</b>	<b>6,246,116</b>	<b>23,688,816</b>
Bei Gütern . . . .	—	—	—	—	—	—	193	—
1912	5,842,288	4,899,183	411,922	24,120,753	22,784,957	29,963,041	6,316,113	23,646,928
Bei Gütern . . . .	—	—	—	—	—	—	188	—
Zu- und Abnahme	+11,835	-68,287	+17,834	-39,944	-46,127	-28,109	-69,997	+41,888

## Primarschul-Gemeinden.

der Primarschul-Gemeinden 1913.

Bezirke	Korrent-Ausgaben						Überschuss der	
	Total	Besoldungen, allgem. Verwaltung	Zinse von Passiven	Erstellung und Unterhalt von Gebäuden u. Liegen- schaften	Lehr- mittel und Schreib- ma- terialien	Reini- gung und Heizung der Schul- lokale	Ein- nahmen	Aus- gaben
Zürich . . .	7,734,639	4,197,176	56,948	1,898,933	323,292	408,027	75,569	5,322,534
Affoltern . .	172,682	58,604	3,840	67,765	12,846	14,250	8,346	49,116
Horgen . . .	523,379	272,314	55,186	45,686	35,939	64,445	78,799	28
Meilen . . .	430,256	140,529	43,898	160,072	18,092	29,917	63,125	104,281
Hinwil . . .	418,838	182,787	13,981	129,032	31,972	34,840	39,794	90,174
Uster . . .	252,583	94,281	6,710	82,241	15,270	24,937	28,632	62,204
Pfäffikon . .	191,251	73,778	10,346	47,626	14,199	22,765	46,696	36,031
Winterthur .	895,129	498,229	48,755	100,224	52,283	68,620	54,447	339,902
Andelfingen .	153,710	75,150	10,428	19,081	15,530	20,013	29,832	3,649
Bülach . . .	216,363	104,167	7,576	42,338	17,740	24,235	31,208	23,740
Dielsdorf . .	273,288	67,544	18,279	117,145	15,428	20,556	37,317	119,199
<b>Kanton 1913</b>	<b>11,262,118</b>	<b>5,764,559</b>	<b>275,947</b>	<b>2,710,143</b>	<b>552,591</b>	<b>732,605</b>	<b>493,765</b>	<b>6,150,858</b>
1912	10,907,779	5,554,067	266,125	2,710,558	543,359	690,638	561,951	6,113,975
Zu- und Abnahme	+354,339	+210,492	+9,822	-415	+9,232	+41,967	-68,186	+36,883

der Primarschul-Gemeinden 1913.

Stammgut			Deckung des Stammgutes		Passiven, im Berichtsjahre			
Ein- nahmen	Ausgaben resp. Ab- schrei- bungen	Bestand Ende des Jahres	(§ 7, Schlussatz und § 8 der Verordnung)		neu ge- macht	getilgt	Ver- mehr- ung	Ver- minder- ung
			Über- schuss	Defizit				
2,630	—	293,789	1,851	1,207,456	35,855	66,642	14,300	45,087
1,013	—	255,066	21,963	104,837	54,192	6,270	50,322	2,400
2,232	—	522,530	22,867	1,147,686	6,148	73,284	—	67,136
587	—	321,947	9,934	997,719	238,887	193,169	112,539	66,821
569	—	434,715	29,287	290,984	61,497	34,935	50,522	23,960
160	—	301,364	41,335	176,551	61,219	24,950	56,340	20,071
220	—	383,845	11,792	218,222	34,504	31,911	29,662	27,069
6,831	—	1,236,373	7,533	1,127,396	98,654	99,541	46,930	47,817
28,763	—	539,414	15,178	229,895	8,397	30,431	1,269	23,303
12,430	—	651,209	22,874	249,151	32,125	27,179	16,505	11,559
220	400	656,711	2,387	480,571	92,341	32,706	87,876	28,241
55,655	400	5,596,963	187,001	6,230,468	723,819	621,018	466,265	363,464
—	—	—	112	203	106	171	56	128
35,309	108	5,560,087	162,302	6,210,745	910,671	772,372	606,301	468,002
—	—	—	103	219	89	175	39	140
+20,346	+292	+36,876	+24,699	+19,723	-186,852	-151,354	-140,036	-104,538

## VII. Finanzen der

### Einnahmen und Ausgaben der Sekundarschulkreis-Gemeinden 1913.

Tab. 45.

Bezirke	Zahl der Güter	Korrent-Einnahmen			Korrent-Ausgaben				Überschuss der	
		Total	Steuern (inkl. Nachzahlungen)	Zinse von Kapitalien	Total	Besoldungen, allgemeine Verwaltung	Erstellung u. Unterh. von Gebäuden u. Liegenschaften	Lehrmittel und Schreibmaterialien	Einnahmen	Ausgaben
		Fr.	Fr.	Fr.	Fr.	Fr.	Fr.	Fr.	Fr.	Fr.
Zürich . . .	10	130,035	84,053	1,648	158,751	88,217	3,418	16,201	10,685	39,401
Affoltern . .	5	30,781	23,772	677	30,667	19,779	86	5,212	2,299	2,185
Horgen . . .	11	241,909	182,222	5,342	208,089	107,577	25,613	17,009	39,484	5,664
Meilen . . .	8	98,482	83,249	2,564	97,243	52,709	3,198	10,890	7,018	5,779
Hinwil . . .	10	179,717	105,022	4,477	113,788	61,688	4,998	12,602	65,933	4
Üster . . .	8	97,621	79,122	1,369	89,493	49,244	11,293	9,644	9,741	1,613
Pfäffikon . .	10	65,283	50,406	1,608	53,746	27,795	3,347	6,025	11,537	—
Winterthur .	15	198,441	103,493	5,682	337,155	220,551	8,854	29,174	9,106	147,820
Andelfingen .	8	48,431	35,365	2,361	43,521	29,016	1,024	5,597	8,502	3,592
Bülach . . .	10	37,507	28,278	2,405	44,375	24,211	2,175	6,061	3,759	10,627
Dielsdorf . .	9	31,700	21,983	2,172	30,594	19,125	1,158	4,085	2,487	1,381
<b>Kanton 1913</b>	104	1,159,907	796,965	30,305	1,207,422	699,912	65,164	122,500	170,551	218,066
1912	104	1,178,325	817,264	30,025	1,526,569	675,945	411,969	125,174	167,166	515,410
Zu- und Abnahme	—	-18,418	-20,299	+280	-319,147	+23,967	-346,805	-2,674	+3,385	-297,344

## Sekundarschulkreis-Gemeinden.

### Aktiven, Passiven und Stammgut der Sekundarschulkreis-Gemeinden 1913.

Aktiven				Total aller Aktiven	Pas- siven	Über- schuss der Aktiven (— Pas- siven)	Stammgut		Deckung des Stamm- gutes — Über- schuss (— Defizit)
Realisierbare		Nicht realisierbare					Ein- nah- men	Bestand Ende des Jahres	
Total	Kapi- talien	Total	Liegen- schaften						
Fr.	Fr.	Fr.	Fr.	Fr.	Fr.	Fr.	Fr.	Fr.	
85,469	40,301	339,369	292,692	424,838	214,428	210,410	1,030	46,641	—175,600
27,476	16,850	18,835	3,075	46,311	130	46,181	—	21,151	6,195
186,673	103,920	898,280	830,850	1,084,953	736,173	348,780	1,337	59,187	—461,686
59,891	43,636	238,748	193,800	298,639	21,373	277,266	80	34,256	2,825
141,921	102,554	813,001	744,388	954,922	155,235	799,687	565	96,039	—109,353
62,328	43,639	507,823	450,633	570,151	41,475	528,676	2,096	38,232	— 11,291
51,134	42,015	321,089	274,789	372,223	119,138	253,085	—2,650	34,290	—108,108
163,561	129,329	355,724	288,950	519,285	174,605	344,680	250	40,909	— 61,642
76,896	64,210	115,274	85,233	192,170	—	192,170	100	66,253	10,643
68,859	57,443	68,969	38,300	137,828	3,580	134,248	—	55,246	10,033
73,217	53,527	32,926	10,200	106,143	1,300	104,843	—	62,365	9,552
997,425	697,424	3,710,038	3,212,910	4,707,463	1,467,437	3,240,026	2,808	554,569	— 888,432
995,443	703,625	3,750,377	3,255,910	4,745,820	1,648,635	3,097,185	1,503	553,736	—1,069,907
+1,982	—6,201	—40,339	—43,000	—38,357	+18,802	+142,841	+1,305	+833	+ 181,475

### VIII. Finanzen der Stiftungs- und Separatgüter 1913.

#### Einnahmen, Ausgaben und Bestand.

Tab. 46.

Bezirke	Zahl der Güter	Bestand	Ein-	Aus-	Bestand
		zu Anfang des Jahres Fr.	nahmen Fr.	gaben Fr.	zu Ende des Jahres Fr.
Zürich . . . . .	131	20,415,981	2,651,029	1,616,754	21,450,256
Affoltern . . . . .	49	951,975	289,489	179,794	1,061,670
Horgen . . . . .	101	2,399,710	399,317	387,383	2,411,644
Meilen . . . . .	79	1,966,695	155,854	210,819	1,911,730
Hinwil . . . . .	68	492,212	40,812	26,418	506,606
Uster . . . . .	37	400,367	121,110	82,236	439,241
Pfäffikon . . . . .	32	369,433	241,573	75,707	535,299
Winterthur . . . . .	117	1,779,003	253,432	85,819	1,946,616
Andelfingen . . . . .	74	363,847	32,719	24,222	372,344
Bülach . . . . .	82	455,131	74,091	48,751	480,471
Dielsdorf . . . . .	30	107,519	5,323	17,328	95,014
<b>Kanton 1913</b>	800	29,701,873	4,264,749	2,755,731	31,210,891
1912	789	28,948,140	3,512,759	2,936,092	29,524,807

#### Aktiven, Passiven, Nettovermögen.

Tab. 47.

Bezirke	Aktiven					Pas- siven Fr.	Netto- ver- mögen Fr.
	Realisierbare			Nicht realisier- bare Aktiven Fr.	Total aller Aktiven Fr.		
	Total (realisier- bare) Fr.	Zins- tragende Kapitalien Fr.	Liegen- schaften Fr.				
Zürich . . . . .	20,260,283	16,619,318	2,830,305	3,130,115	23,390,398	1,940,142	21,450,256
Affoltern . . . . .	1,093,366	811,819	97,000	—	1,093,366	31,696	1,061,670
Horgen . . . . .	1,974,728	1,730,283	174,000	547,763	2,522,491	110,847	2,411,644
Meilen . . . . .	1,782,532	1,616,746	138,345	153,997	1,936,529	24,799	1,911,730
Hinwil . . . . .	490,140	486,125	380	17,284	507,424	818	506,606
Uster . . . . .	437,741	346,526	84,377	1,500	439,241	—	439,241
Pfäffikon . . . . .	537,385	425,991	107,000	800	538,185	2,886	535,299
Winterthur . . . . .	1,945,761	1,938,383	—	870	1,946,631	15	1,946,616
Andelfingen . . . . .	368,385	357,326	4,000	4,659	373,044	700	372,344
Bülach . . . . .	442,115	395,472	9,400	43,289	485,404	4,933	480,471
Dielsdorf . . . . .	95,014	66,693	—	—	95,014	—	95,014
<b>Kanton 1913</b>	29,427,450	24,794,682	3,444,807	3,900,277	33,327,727	2,116,836	31,210,891
1912	27,863,560	23,436,949	3,371,803	3,615,245	31,478,805	1,953,998	29,524,807


Zweiter Teil.

---

Uebersicht

der

Gesamt-Ergebnisse.



## Einnahmen und Ausgaben

(Kantonsweise)

Tab. 48.

Güter		Steuerfaktoren, wofür solche für erhöhte Steuern benutzt wurden			Korrent-Einnahmen			
		Steuerkapital Tausende Fr.	Steuerpflichtige		Total  Fr.	Steuern (inkl. Nachzahlungen)  Fr.	Zinse von Kapitalien  Fr.	Ertrag der Liegenschaften  Fr.
			Haushaltungen	Männer				
Arten	Zahl							
Gemeindegüter, politische	198	1,819,139	58,299	142,366	33,767,871	14,446,208	4,800,007	1,878,344
Zivilgüter	241	113,879	13,321	16,571	1,156,904	190,415	259,108	329,381
Bürgerliche Nutzungsgüter	7	—	—	—	121,237	—	32,940	87,045
Kirchengüter	177	1,620,205	83,956	102,294	1,879,817	1,369,031	138,010	62,029
Armengüter	176	1,226,665	44,158	69,837	3,124,832	1,872,151	314,884	28,842
Primarschulgüter	328	598,818	59,581	73,635	5,605,025	2,400,181	196,880	78,594
Sekundarschulgüter	104	593,460	58,546	72,021	1,159,907	796,965	30,305	24,186
Stiftungs- und Separatgüter	800	—	—	—	4,264,749	—	968,431	880,203
Summe 1913	<b>2,031</b>				<b>51,080,392</b>	<b>21,074,951</b>	<b>6,740,565</b>	<b>3,368,624</b>
1912	2,031				48,208,118	19,813,092	6,201,952	3,216,132
Zu- und Abnahme	—				+2,872,274	+1,261,859	+538,613	+152,492

## Die hauptsächlichsten

Tab. 49.

Bezirke	Besoldungen, allgemeine Verwaltung		Zinse von Passiven		Erstellung und Unterhalt von			
			Zinsbetrag		Gebäuden und Liegenschaften		Straßen	
	Fr.	%	Fr.	%	Fr.	%	Fr.	%
Zürich	17,936,971	21,8	5,903,879	16,2	6,469,100	17,7	4,641,271	12,7
Affoltern	144,384	16,8	15,091	1,8	224,606	26,2	28,556	3,3
Horgen	596,887	22,6	391,925	14,8	484,582	18,3	167,212	6,3
Meilen	335,761	17,2	240,286	12,3	563,524	28,9	162,492	8,3
Hinwil	381,620	27,6	131,609	9,5	162,519	11,8	57,703	4,2
Uster	268,852	23,2	92,591	8,0	190,831	16,4	38,784	3,3
Pfäffikon	166,852	19,1	67,982	7,8	163,439	18,7	50,924	5,8
Winterthur	1,508,839	25,4	1,061,881	17,9	1,022,848	17,2	292,453	4,9
Andelfingen	186,179	22,7	49,100	6,0	119,488	14,6	66,235	8,1
Bülach	246,681	21,4	81,108	7,0	206,277	17,9	85,715	7,4
Dielsdorf	160,078	16,6	84,774	8,8	190,810	19,7	61,000	6,3
Kanton 1913	<b>11,933,104</b>	<b>22,0</b>	<b>8,120,226</b>	<b>15,0</b>	<b>9,798,024</b>	<b>18,1</b>	<b>5,652,345</b>	<b>10,4</b>
1912	11,402,197	22,3	7,552,938	14,8	8,731,885	17,1	6,275,363	12,3
Zu- und Abnahme	+530,907	-0,3	+567,288	+0,2	+1,066,139	+1,0	-623,018	-1,9

<sup>1</sup> Vergl. Anmerkung 1, Seite 105.

<sup>2</sup> Zählung 1910.

### der verschiedenen Güter 1913.

Übersicht.)

Korrent-Ausgaben							Überschuss der	
Total	Besoldungen, allgem. Verwaltung	Zinse von Passiven	Erstellung und Unterhalt von		Polizei-, Bestattungs- und Löschwesen	Lehrmittel und Schreibmaterialien	Einnahmen	Ausgaben
			Gebäuden und Liegenschaften	Straßen				
Fr.	Fr.	Fr.	Fr.	Fr.	Fr.	Fr.	Fr.	Fr.
32,157,879	4,473,901	7,221,004	4,440,053	5,572,263	2,817,947	—	1,609,992	—
989,702	99,164	191,937	153,309	74,841	72,448	—	167,202	—
99,146	7,902	11,132	42,784	5,241	—	—	22,141	—
2,510,694	505,433	261,443	1,117,665	—	—	—	—	630,877
3,189,714	194,202	27,802	13,694	—	—	—	—	64,882
11,262,118	5,764,559	275,947	2,710,143	—	—	552,591	—	5,657,093
1,207,422	699,912	66,197	65,164	—	—	122,500	—	47,515
2,755,731	188,031	64,764	1,255,212	—	—	—	1,509,018	—
<b>54,172,406</b>	<b>11,933,104</b>	<b>8,120,226</b>	<b>9,798,024</b>	<b>5,652,345</b>	<b>2,890,395</b>	<b>675,091</b>	<b>3,308,353</b>	<b>6,400,367</b> (3,092,014)
51,091,417	11,402,197	7,552,938	8,731,884	6,275,363	2,611,073	668,533	3,356,296	6,239,595 (2,883,299)
+3,080,989	+530,907	+567,288	+1,066,140	-623,018	+279,322	+6,558	-47,943	+160,772
								-208,715

### Ausgaben nach Bezirken 1913.

Straßenbeleuchtung		Polizei-, Bestattungs- und Löschwesen		Lehrmittel und Schreibmaterialien		Armenunterstützungen		
						Total		per Kopf <sup>a</sup> der in der Schweiz befindlichen Bürger
Fr.	%	Fr.	%	Fr.	%	Fr.	%	Fr.
315,773	0,9	1,790,666	4,9	339,493	0,9	865,391	2,4	12,41
12,906	1,5	66,770	7,8	18,058	2,1	114,356	13,3	6,70
47,549	1,8	143,595	5,4	52,948	2,0	260,769	9,9	9,43
37,100	1,9	108,737	5,6	28,982	1,5	173,309	8,9	8,54
25,685	1,9	141,703	10,3	44,574	3,2	241,034	17,5	7,84
20,341	1,8	124,373	10,7	24,914	2,1	144,363	12,4	7,42
5,984	0,7	56,525	6,5	20,224	2,3	156,824	17,9	6,53
93,941	1,6	283,079	4,8	81,457	1,4	437,823	7,4	9,65
14,497	1,8	48,128	5,9	21,127	2,6	126,658	15,4	5,52
21,063	1,8	87,061	7,6	23,801	2,1	159,607	13,9	5,71
16,200	1,7	39,758	4,1	19,513	2,0	150,202	15,5	7,83
<b>611,039</b>	<b>1,1</b>	<b>2,890,395</b>	<b>5,3</b>	<b>675,091</b>	<b>1,2</b>	<b>2,830,336</b>	<b>5,2</b>	<b>8,67</b>
573,124	1,1	2,611,073	5,1	668,533	1,3	2,700,645	5,3	8,27
+37,915	—	+279,322	+0,2	+6,558	-0,1	+129,691	-0,1	+0,40

Bei den Stiftungs- und Separatgütern sind nur die Passivzinse, Verwaltungskosten und Ausgaben für Erstellung und Unterhalt von Liegenschaften ermittelt worden, nicht aber die erteilten Unterstützungen und andere gemäß dem Stiftungszwecke gemachte Ausgaben.

Die hauptsächlichsten Einnahmen

Tab. 50.

Bezirke	Zinse von Kapitalien		Ertrag von Liegenschaften		Steuern	
	Zinsbetrag	% der Einnahmen	Ertrags-summe	% der Einnahmen	Politisches Gemeinwesen <sup>1</sup>	Zivil-gemeinwesen
	Fr.		Fr.		Fr.	Fr.
Zürich . . . . .	4,532,474	13,6	1,703,762	5,1	10,995,876	685
Affoltern . . . . .	65,974	8,0	67,958	8,3	105,653	4,439
Horgen . . . . .	344,203	12,9	112,238	4,2	525,164	4,383
Meilen . . . . .	234,651	14,2	24,941	1,5	396,664	3,613
Hinwil . . . . .	138,801	9,4	18,881	1,3	319,606	16,725
Uster . . . . .	77,196	6,2	13,783	1,1	191,570	55,846
Pfäffikon . . . . .	80,897	7,8	25,220	2,4	148,641	47,791
Winterthur . . . . .	829,317	14,3	668,331	11,5	1,571,249	32,760
Andelfingen . . . . .	112,482	12,1	274,225	29,5	54,444	12,966
Bülach . . . . .	205,797	17,9	258,517	22,4	78,651	9,907
Dielsdorf . . . . .	118,773	13,7	200,768	23,1	58,690	1,300
<b>Kanton 1913</b>	<b>6,740,565</b>	<b>13,2</b>	<b>3,368,624</b>	<b>6,6</b>	<b>14,446,208</b>	<b>190,415</b>
1912	6,201,952	12,9	3,216,132	6,7	13,347,831	178,922
Zu- und Abnahme	+538,613	+0,3	+152,492	-0,1	+1,098,377	+11,493

<sup>1</sup> Ohne die Feuerwehersatzsteuern.  
<sup>2</sup> Fortgeschriebenes Mittel der Wohnbevölkerung pro 1913.

Die Steuerquoten im Jahre 1913 nach der

Tab. 51.

Bezirke	Anzahl Gemeinde-Einwohner (Zählung vom Jahr 1910), wovon						
	1—3 <sup>0</sup> / <sub>100</sub>	3,01—4 <sup>0</sup> / <sub>100</sub>	4,01—5 <sup>0</sup> / <sub>100</sub>	5,01—6 <sup>0</sup> / <sub>100</sub>	6,01—7 <sup>0</sup> / <sub>100</sub>	7,01—8,5 <sup>0</sup> / <sub>100</sub>	8,51—10 <sup>0</sup> / <sub>100</sub>
Zürich . . . . .	—	—	—	—	327	5,667	160,868
Affoltern . . . . .	—	478	335	2,628	2,126	5,090	2,876
Horgen . . . . .	—	—	1,826	2,733	3,677	21,477	8,326
Meilen . . . . .	—	—	—	1,762	7,139	8,111	5,557
Hinwil . . . . .	—	—	—	—	—	—	11,201
Uster . . . . .	—	—	—	—	379	2,040	2,139
Pfäffikon . . . . .	—	—	—	—	553	4,837	5,757
Winterthur . . . . .	—	785	358	153	—	23,826	10,073
Andelfingen . . . . .	1,690	3,479	1,359	2,989	2,217	923	1,721
Bülach . . . . .	459	6,599	2,861	3,370	—	3,125	3,663
Dielsdorf . . . . .	—	1,140	1,150	—	4,275	3,453	500
<b>Kanton 1913</b>	<b>2,149</b>	<b>12,481</b>	<b>7,889</b>	<b>13,635</b>	<b>20,693</b>	<b>78,549</b>	<b>212,681</b>
1912	5,033	5,915	9,771	11,660	24,747	63,813	195,659
In % 1913	0,4	2,5	1,6	2,7	4,1	15,6	42,2
1912	1,2	1,4	2,3	2,7	5,7	14,8	45,4

**inkl. erhobene Steuern nach Bezirken 1913.**

Steuern							
Kirchenwesen	Armenwesen	Primarschulwesen	Sekundarschulwesen	Total	Auf 1 Einwohner <sup>2</sup>	Auf 1 verfügbaren Steuerfaktor <sup>3</sup>	% der Einnahmen
Fr.	Fr.	Fr.	Fr.	Fr.	Fr.	Fr.	
773,781	703,574	306,183	84,053	<b>12,864,152</b>	<b>52</b> ,99	10,04	38,5
33,003	65,779	88,295	23,772	<b>320,941</b>	22,51	9,32	39,0
101,320	193,559	518,999	182,222	<b>1,525,647</b>	31,94	9,08	57,0
47,670	122,142	280,375	83,249	<b>933,713</b>	37,72	8,82	56,6
88,633	143,660	267,543	105,022	<b>941,189</b>	25,32	12,89	<b>63</b> ,9
50,409	76,994	162,542	79,122	<b>616,483</b>	29,05	<b>13</b> ,09	49,7
47,196	80,603	112,829	50,406	<b>487,466</b>	26,28	11,62	47,0
126,629	261,298	298,908	103,493	<b>2,394,337</b>	35,05	9,89	41,2
25,005	72,087	109,563	35,365	<b>309,430</b>	16,20	7,57	33,3
46,176	93,445	154,320	28,278	<b>410,777</b>	16,63	8,40	35,6
29,209	59,010	100,624	21,983	<b>270,816</b>	17,02	10,14	31,2
<b>1,369,031</b>	<b>1,872,151</b>	<b>2,400,181</b>	<b>796,965</b>	<b>21,074,951</b>	39,43	9,98	41,3
1,229,504	1,773,144	2,466,427	817,264	<b>19,813,092</b>	37,77	9,96	41,1
+139,527	+99,007	-66,246	-20,299	<b>+1,261,859</b>	+1,66	+0,02	+0,2

<sup>3</sup> Vermögensfaktoren, Haushaltungen und Männer, auch für die Städte Zürich und Winterthur, wo das Steuerwesen teilweise auf anderer Grundlage beruht (vergl. Seite 191).

**Anzahl der betroffenen Gemeinde-Einwohner.**

Gemeindesteuern (exkl. Armensteuer) erhoben wurden im Betrage von:							Bezirke
10,01—12 ‰	12,01—14 ‰	über 14 ‰	1—5 ‰	5,01—8,5 ‰	8,51—12 ‰	über 12 ‰	
44,527	16,252	50	—	5,994	205,395	16,302	Zürich
—	—	—	813	9,844	2,876	—	Affoltern
7,020	—	—	1,826	27,887	15,346	—	Horgen
231	—	654	—	17,012	5,788	654	Meilen
19,457	4,851	—	—	—	30,658	4,851	Hinwil
10,307	5,413	80	—	2,419	12,446	5,493	Uster
6,081	632	—	—	5,390	11,838	632	Pfäffikon
17,797	10,276	806	1,143	23,979	27,870	11,082	Winterthur
3,136	496	—	6,528	6,129	4,857	496	Andelfingen
2,032	1,211	—	9,919	6,495	5,695	1,211	Bülach
2,485	2,044	—	2,290	7,728	2,985	2,044	Dielsdorf
<b>113,073</b>	<b>41,175</b>	<b>1,590</b>	<b>22,519</b>	<b>112,877</b>	<b>325,754</b>	<b>42,765</b>	1913 Kanton
65,624	44,128	4,686	20,719	100,220	261,283	48,814	1912
22,4	8,2	0,3	4,5	22,4	64,6	8,5	1913 In ‰
15,2	10,2	1,1	4,8	23,3	60,6	11,3	1912

Zahl der Gemeinden nach dem  
(Politische, Zivil-, Schul-,

Tab. 52.

Bezirke	Zahl aller Gemeinden	Gemeinden mit Steuern von						
		1-3 ‰	3,01-4 ‰	4,01-5 ‰	5,01-6 ‰	6,01-7 ‰	7,01-8,5 ‰	8,51-10 ‰
Zürich . . . . .	36	—	—	—	—	—	—	5
Affoltern . . . . .	27	—	—	1	2	3	5	9
Horgen . . . . .	20	—	—	—	1	2	2	8
Meilen . . . . .	19	—	—	—	—	1	2	9
Hinwil . . . . .	43	—	—	—	—	—	—	—
Uster . . . . .	38	—	—	—	—	—	—	7
Pfäffikon . . . . .	50	—	—	—	—	—	—	17
Winterthur . . . . .	82	—	—	1	1	1	1	9
Andelfingen . . . . .	37	1	1	1	10	2	6	4
Bülach . . . . .	35	—	—	2	3	7	3	3
Dielsdorf . . . . .	34	—	—	1	2	2	4	12
<b>Kanton 1913</b>	<b>421</b>	<b>1</b>	<b>1</b>	<b>6</b>	<b>19</b>	<b>18</b>	<b>23</b>	<b>83</b>
1912	425	1	1	10	12	16	22	78
In ‰ 1913	100	0,2	0,2	1,5	4,5	4,3	5,5	19,7
1912	100	0,2	0,2	2,4	2,8	3,8	5,2	18,3

Zahl der Gemeinden nach den jährlichen durchschnittlichen  
(Politische, Zivil-, Schul-,

Tab. 53.

Bezirke	Zahl aller Gemeinden	Gemeinden mit Steuern von						
		1-3 ‰	3,01-4 ‰	4,01-5 ‰	5,01-6 ‰	6,01-7 ‰	7,01-8,5 ‰	8,51-10 ‰
Zürich . . . . .	36	—	—	—	—	—	—	8
Affoltern . . . . .	27	—	—	1	1	2	6	14
Horgen . . . . .	20	—	—	—	1	2	4	8
Meilen . . . . .	19	—	—	—	1	—	3	10
Hinwil . . . . .	43	—	—	—	—	—	—	—
Uster . . . . .	38	—	—	—	—	—	—	3
Pfäffikon . . . . .	50	—	—	—	—	—	2	15
Winterthur . . . . .	82	—	—	1	1	1	—	10
Andelfingen . . . . .	37	1	1	1	4	7	7	2
Bülach . . . . .	35	—	—	2	3	6	5	3
Dielsdorf . . . . .	34	—	—	1	3	1	3	15
<b>Kanton 1909/13</b>	<b>421</b>	<b>1</b>	<b>1</b>	<b>6</b>	<b>14</b>	<b>19</b>	<b>30</b>	<b>88</b>
1908/12	425	1	2	6	15	17	38	92
In ‰ 1909/13	100	0,3	0,3	1,4	3,3	4,5	7,1	20,9
1908/12	100	0,2	0,5	1,4	3,5	4,0	8,9	21,7

### Gesamtsteuerfuß im Jahr 1913.

Armen- und Kirch-Gemeinden.)

Gemeinden mit Steuern von							Bezirke
10,01—12 ‰	12,01—14 ‰	über 14 ‰	1—5 ‰	5,01—8,5 ‰	8,51—12 ‰	über 12 ‰	
20	4	7	—	—	25	11	Zürich
6	1	—	1	10	15	1	Affoltern
5	2	—	—	5	13	2	Horgen
5	1	1	—	3	14	2	Meilen
10	27	6	—	—	10	33	Hinwil
8	13	10	—	—	15	23	Uster
18	14	1	—	—	35	15	Pfäffikon
23	31	15	1	3	32	46	Winterthur
6	4	2	3	18	10	6	Andelfingen
10	3	4	2	13	13	7	Bülach
4	8	1	1	8	16	9	Dielsdorf
<b>115</b>	<b>108</b>	<b>47</b>	<b>8</b>	<b>60</b>	<b>198</b>	<b>155</b>	1913 Kanton
116	110	59	12	50	194	169	1912
27,3	25,6	11,2	1,9	14,3	47,0	36,8	1913 In ‰
27,3	25,9	13,9	2,8	11,8	45,6	39,8	1912

### Gemeindesteuern im Jahrfünft 1909/1913.

Armen- und Kirch-Gemeinden.)

Gemeinden mit Steuern von							Bezirke
10,01—12] ‰	12,01—14 ‰	über 14 ‰	1—5 ‰	5,01—8,5 ‰	8,51—12 ‰	über 12 ‰	
15	7	6	—	—	23	13	Zürich
3	—	—	1	9	17	—	Affoltern
3	2	—	—	7	11	2	Horgen
2	2	1	—	4	12	3	Meilen
8	26	9	—	—	8	35	Hinwil
20	9	6	—	—	23	15	Uster
19	14	—	—	2	34	14	Pfäffikon
17	33	19	1	2	27	52	Winterthur
11	1	2	3	18	13	3	Andelfingen
9	5	2	2	14	12	7	Bülach
7	3	1	1	7	22	4	Dielsdorf
<b>114</b>	<b>102</b>	<b>46</b>	<b>8</b>	<b>63</b>	<b>202</b>	<b>148</b>	1909/13 Kanton
117	92	45	9	70	209	137	1908/12
27,1	24,2	10,9	1,9	15,0	48,0	35,1	1909/13 In ‰
27,5	21,7	10,6	2,1	16,5	49,2	32,2	1908/12

Steuernachzahlungen an die

(§ 147 des

Tab. 54.

Bezirke	Politisches Gemeindegut		Zivil- gemeindegut		Kirchengut	
	Fälle	Betrag Fr.	Fälle	Betrag Fr.	Fälle	Betrag Fr.
Zürich . . . . .	118	206,201	—	—	85	19,990
Affoltern . . . . .	9	4,019	2	280	9	1,168
Horgen . . . . .	26	10,651	4	91	24	2,203
Meilen . . . . .	22	14,075	2	696	24	1,862
Hinwil . . . . .	29	10,725	8	886	26	2,634
Uster . . . . .	17	10,052	17	2,051	14	2,407
Pfäffikon . . . . .	17	7,618	13	1,782	12	864
Winterthur . . . . .	28	21,183	7	499	29	2,816
Andelfingen . . . . .	3	239	—	—	10	883
Bülach . . . . .	6	1,260	—	—	15	954
Dielsdorf . . . . .	5	919	—	—	5	666
<b>Kanton 1913</b>	<b>280</b>	<b>286,942</b>	<b>53</b>	<b>6,285</b>	<b>253</b>	<b>36,447</b>
1912	313	245,383	52	6,267	292	31,784
Zu- und Abnahme	-33	+41,559	+1	+18	-39	+4,663

Aktiven, Passiven und Stammgut

Tab. 55.

Arten der Güter	Aktiven					Pas- siven	Über- schuss der Aktiven (- Passiven)
	Realisierbare			Nicht reali- sierbare Aktiven	Total aller Aktiven		
	Total (realisier- bare)	Zins- tragende Kapi- talen	Liegen- schaften				
Fr.	Fr.	Fr.	Fr.	Fr.	Fr.	Fr.	
Gemeindegüter, pol.	174,963,873	116,536,700	54,008,687	47,988,404	222,952,277	205,973,116	16,979,161
Zivilgüter . . . . .	9,257,889	4,041,904	4,280,208	1,680,714	10,938,603	4,240,473	6,698,130
Bürg. Nutzungsgüt.	2,430,252	854,042	1,558,524	2,200	2,432,452	269,534	2,162,918
Kirchengüter . . . . .	4,417,459	2,723,417	1,412,732	22,580,907	26,998,366	6,412,863	20,585,503
Armengüter . . . . .	9,060,814	7,697,901	881,664	1,515,503	10,576,317	698,718	9,877,599
Primarschulgüter . . . . .	5,854,123	4,830,896	429,756	24,080,809	29,934,932	6,246,116	23,688,816
Sekundarschulgüter . . . . .	997,425	697,424	109,066	3,710,038	4,707,463	1,467,437	3,240,026
Stiftungs- und Separatgüter . . . . .	29,427,450	24,794,682	3,444,807	3,900,277	33,327,727	2,116,836	31,210,891
<b>Summe 1913</b>	<b>236,409,285</b>	<b>162,176,966</b>	<b>66,125,444</b>	<b>105,458,852</b>	<b>341,868,137</b>	<b>227,425,093</b>	<b>114,443,044</b>
1912	219,860,236	146,163,893	66,072,202	96,380,068	316,240,304	208,680,254	107,560,050
Zu- und Abnahme	+16,549,049	+16,013,073	+53,242	+9,077,784	+25,627,833	+18,744,839	+6,882,994

## öffentlichen Gemeindegüter 1913.

(Gemeinde-Gesetzes.)

Armengut		Primarschul- gut		Sekundar- schulgut		Total 1913	Total 1912	Zu- und Abnahme
Fälle	Betrag Fr.	Fälle	Betrag Fr.	Fälle	Betrag Fr.	Fr.	Fr.	Fr.
82	16,533	11	2,333	7	773	<b>245,830</b>	158,440	+ 87,390
7	1,564	9	2,723	10	1,465	<b>11,219</b>	18,619	— 7,400
21	6,222	30	10,685	23	2,521	<b>32,373</b>	30,583	+ 1,790
23	5,761	24	7,584	19	2,766	<b>32,744</b>	117,885	— 85,141
20	5,407	37	7,476	29	3,440	<b>30,568</b>	32,541	— 1,973
21	6,108	19	11,089	21	6,368	<b>38,075</b>	30,158	+ 7,917
12	3,370	17	3,592	11	1,156	<b>18,382</b>	18,474	— 92
27	6,563	18	6,274	16	1,580	<b>38,915</b>	39,275	— 360
13	2,272	10	1,548	10	931	<b>5,873</b>	6,943	— 1,070
16	2,792	16	4,764	7	312	<b>10,082</b>	18,464	— 8,382
11	1,139	10	2,001	2	115	<b>4,840</b>	10,411	— 5,571
<b>253</b>	<b>57,731</b>	<b>201</b>	<b>60,069</b>	<b>155</b>	<b>21,427</b>	<b>468,901</b>	481,793	— 12,892
239	77,885	229	95,519	156	24,955	<b>481,793</b>	—	— 346,835
+14	-20,154	-28	-35,450	-1	-3,528	<b>-12,892</b>	—	+333,943

## der verschiedenen Güter 1913.

Stammgut			Deckung des Stammgutes		Passiven, im Berichtsjahre			
Ein- nahmen	Ausgaben resp. Abschrei- bungen	Bestand Ende des Jahres	(§ 7, Schlusssatz und § 8 der Verordnung)		neu ge- macht	getilgt	Ver- mehr- ung	Ver- minder- ung
			Über- schuss	Defizit				
Fr.	Fr.	Fr.	Fr.	Fr.	Fr.	Fr.	Fr.	Fr.
265,469	26,784	18,180,895	—	*48,828,820	39,447,902	20,812,664	19,485,912	850,674
545,126	125,803	4,844,553	278,710	—	380,138	609,742	—	229,604
661	—	1,592,706	538,398	—	8	—	8	—
12,750	2,175	3,117,718	—	5,388,530	489,485	439,600	49,885	—
115,567	2,467	8,422,475	—	63,457	410,426	265,575	144,851	—
55,655	400	5,596,963	—	6,043,467	723,819	621,018	102,801	—
5,508	2,700	554,569	—	888,432	67,740	188,918	—	121,178
—	—	27,310,614	—	—	286,508	123,670	162,838	—
<b>1,000,736</b>	<b>160,329</b>	<b>69,620,493</b>	<b>817,108</b>	<b>61,212,706</b>	<b>41,806,026</b>	<b>23,061,187</b>	<b>19,946,295</b>	<b>1,201,456</b>
(840,407)	—	—	—	(60,395,598)	—	—	(18,744,839)	—
509,745	34,523	67,369,119	700,859	56,842,800	24,425,983	21,716,402	2,733,081	23,500
(475,222)	—	—	—	(56,141,941)	—	—	(2,709,581)	—
+490,991	+125,806	+2,251,374	+116,249	+4,369,906	+17,380,043	+1,344,785	+17,213,214	+1,177,956
—	—	—	—	(-4,253,657)	—	—	(+16,095,258)	—
<b>+365,185</b>	—	—	—	—	—	—	—	—

\* Bei Berücksichtigung des Amortisationsfond der Stadt Zürich im Betrage von Fr. 7,356,067 stellt sich das Netto-Stammgutdefizit der politischen Gemeinden auf Fr. 41,472,753 und dasjenige sämtlicher Güter auf Fr. 59,039,531. Gegenüber dem Jahr 1912 (Defizit Fr. 49,227,262) ergibt sich eine Verschlechterung des Resultates (Vermehrung des Defizites) um Fr. 3,812,269.

Brutto-Vermögen aller öffentlichen

Tab. 56.

Bezirke	Politische Gemeinde- güter	Zivil- gemeinde- güter	Bürger- liche Nutzungs- güter	Kirchen- güter	Armen- güter	Primar- schul- güter
	Fr.	Fr.	Fr.	Fr.	Fr.	Fr.
Zürich . . .	167,338,917	46,087	2,164,032	12,701,569	2,753,633	2,911,624
Affoltern . . .	659,331	75,498	—	905,845	386,213	1,302,611
Horgen . . .	7,887,546	47,226	244,026	2,314,557	1,208,146	4,669,561
Meilen . . .	5,168,874	289	—	1,438,346	924,415	3,112,574
Hinwil . . .	2,117,108	372,775	—	1,482,157	664,579	2,895,518
Uster . . .	565,405	1,731,061	—	851,698	304,384	1,746,532
Pfäffikon . . .	571,073	909,572	18,555	1,107,472	383,121	1,895,445
Winterthur . . .	28,730,584	2,831,166	—	2,347,245	2,336,739	4,380,822
Andelfingen . . .	3,033,689	1,967,549	—	1,314,700	585,863	2,229,705
Bülach . . .	4,095,735	1,621,826	—	1,477,276	550,974	2,548,803
Dielsdorf . . .	2,784,015	1,335,554	5,839	1,057,501	478,250	2,241,737
<b>Kanton 1913</b>	<b>222,952,277</b>	<b>10,938,603</b>	<b>2,432,452</b>	<b>26,998,366</b>	<b>10,576,317</b>	<b>29,934,932</b>
1912	200,140,813	10,580,958	2,409,718	26,699,191	10,221,958	29,963,041
Zu- u. Abnahme	+22,811,464	+357,645	+22,734	+299,175	+354,359	—28,109

Passiven aller öffentlichen

Tab. 57.

Bezirke	Politische Gemeinde- güter	Zivil- gemeinde- güter	Bürger- liche Nutzungs- güter	Kirchen- güter	Armen- güter	Primar- schul- güter
	Fr.	Fr.	Fr.	Fr.	Fr.	Fr.
Zürich . . .	162,032,891	19,274	223,926	5,181,294	120,991	1,260,643
Affoltern . . .	240,038	5,500	—	29,346	4,063	132,522
Horgen . . .	6,567,104	2,918	45,600	380,617	167,224	1,203,911
Meilen . . .	4,665,324	13,350	—	71,305	73,750	1,056,411
Hinwil . . .	1,952,036	210,632	—	281,210	87,028	341,216
Uster . . .	590,665	1,240,947	—	40,215	15,009	167,242
Pfäffikon . . .	577,902	369,657	—	121,899	158,409	221,111
Winterthur . . .	26,399,667	1,487,307	—	113,402	31,286	1,060,400
Andelfingen . . .	710,033	220,255	—	17,181	10,899	214,880
Bülach . . .	1,258,445	208,033	—	134,799	15,479	169,838
Dielsdorf . . .	979,011	462,600	8	36,595	14,580	417,942
<b>Kanton 1913</b>	<b>205,973,116</b>	<b>4,240,473</b>	<b>269,534</b>	<b>6,412,863</b>	<b>698,718</b>	<b>6,246,116</b>
1912	187,105,060	4,470,077	269,526	6,362,978	553,867	6,316,113
Zu- u. Abnahme	+18,868,056	—229,604	+8	+49,885	+144,851	—69,997

Gemeindegüter auf Ende 1913.

Sekundar- schul- güter Fr.	Stiftungs- und Separat- güter Fr.	Total 1913 Fr.	Total 1912 Fr.	Zu- und Abnahme Fr.	Auf den Einwohner entfallen	
					1913* Fr.	1912 Fr.
424,838	23,390,398	<b>211,731,098</b>	188,669,131	+23,061,967	<b>872</b>	<b>789</b>
46,311	1,093,866	<b>4,469,175</b>	4,167,062	+ 302,113	<i>314</i>	<i>298</i>
1,084,953	2,522,491	<b>19,978,506</b>	19,507,659	+ 470,847	<i>418</i>	<i>416</i>
298,639	1,936,529	<b>12,879,666</b>	12,462,599	+ 417,067	<i>520</i>	<i>511</i>
954,922	507,424	<b>8,994,483</b>	8,917,314	+ 77,169	<i>242</i>	<i>246</i>
570,151	439,241	<b>6,208,472</b>	5,937,199	+ 271,273	<i>293</i>	<i>283</i>
372,223	538,185	<b>5,795,646</b>	5,548,719	+ 246,927	<i>312</i>	<i>302</i>
519,285	1,946,631	<b>43,092,472</b>	42,800,254	+ 292,218	<i>631</i>	<i>638</i>
192,170	373,044	<b>9,696,720</b>	9,614,216	+ 82,504	<i>503</i>	<i>511</i>
137,828	485,404	<b>10,917,846</b>	10,573,560	+ 344,286	<i>442</i>	<i>456</i>
106,143	95,014	<b>8,104,053</b>	8,042,591	+ 61,462	<i>509</i>	<i>516</i>
<b>4,707,463</b>	<b>33,327,727</b>	<b>341,868,137</b>	316,240,304	+25,627,833	<i>640</i>	<i>603</i>
4,745,820	31,478,805	316,240,304	—	+ 3,170,223	<i>603</i>	—
-38,357	+1,848,922	+25,627,833	—	+22,457,610	+37	—

\* Fortgeschriebenes Mittel der Wohnbevölkerung pro 1913.

Gemeindegüter auf Ende 1913.

Sekundar- schul- güter Fr.	Stiftungs- und Separat- güter Fr.	Total 1913 Fr.	Total 1912 Fr.	Zu- und Abnahme Fr.	Auf den Einwohner entfallen	
					1913 Fr.	1912 Fr.
214,428	1,940,142	<b>170,993,589</b>	153,388,234	+17,605,355	<b>704</b>	<b>642</b>
130	31,696	<b>443,295</b>	257,068	+ 186,227	<i>31</i>	<i>18</i>
736,173	110,847	<b>9,214,394</b>	9,079,030	+ 135,364	<i>193</i>	<i>194</i>
21,373	24,799	<b>5,926,312</b>	5,661,537	+ 264,775	<i>239</i>	<i>232</i>
155,235	818	<b>3,028,175</b>	3,068,679	— 40,504	<i>81</i>	<i>84</i>
41,475	—	<b>2,095,553</b>	2,021,400	+ 74,153	<i>99</i>	<i>96</i>
119,138	2,886	<b>1,571,002</b>	1,601,588	— 30,586	<i>83</i>	<i>87</i>
174,605	15	<b>29,271,682</b>	28,456,033	+ 815,649	<i>428</i>	<i>424</i>
—	700	<b>1,173,948</b>	1,233,631	— 59,683	<i>61</i>	<i>66</i>
3,580	4,933	<b>1,795,107</b>	1,943,665	— 148,558	<i>73</i>	<i>84</i>
1,300	—	<b>1,912,036</b>	1,969,389	— 57,353	<i>120</i>	<i>126</i>
<b>1,467,437</b>	<b>2,116,836</b>	<b>227,425,093</b>	208,680,254	+18,744,839	<i>425</i>	<i>398</i>
1,648,635	1,953,998	208,680,254	—	+ 2,709,581	<i>398</i>	—
-181,198	+162,838	+18,744,839	—	+16,035,258	+27	—

Netto-Vermögen (bzw. Schulden) aller

Tab. 58.

Bezirke	Politische Gemeinde- güter	Zivil- gemeinde- güter	Bürger- liche Nutzungs- güter	Kirchen- güter	Armen- güter	Primar- schul- güter
	Fr.	Fr.	Fr.	Fr.	Fr.	Fr.
Zürich . . . . .	5,306,026	26,813	1,940,106	7,520,275	2,632,642	1,650,981
Affoltern . . . . .	419,293	69,998	—	876,499	382,150	1,170,089
Horgen . . . . .	1,320,442	44,308	198,426	1,933,940	1,040,922	3,465,650
Meilen . . . . .	503,550	— 13,061	—	1,367,041	850,665	2,056,163
Hinwil . . . . .	165,072	162,143	—	1,200,947	577,551	2,554,302
Uster . . . . .	— 25,260	490,114	—	811,483	289,375	1,579,290
Pfäffikon . . . . .	— 6,829	539,915	18,555	985,573	224,712	1,674,334
Winterthur . . . . .	2,330,917	1,343,859	—	2,228,843	2,305,453	3,320,422
Andelfingen . . . . .	2,323,656	1,747,294	—	1,297,519	574,964	2,014,825
Bülach . . . . .	2,897,290	1,413,793	—	1,342,477	535,495	2,378,965
Dielsdorf . . . . .	1,805,004	872,954	5,831	1,020,906	463,670	1,823,795
<b>Kanton 1913</b>	<b>16,979,161</b>	<b>6,698,130</b>	<b>2,162,918</b>	<b>20,585,503</b>	<b>9,877,599</b>	<b>23,688,816</b>
1912	13,035,753	6,110,881	2,140,192	20,336,213	9,668,091	23,646,928
Zu- u. Abnahme	+3,943,408	+587,249	+22,726	+249,290	+209,508	+41,888

Legate und Geschenke an die öffentlichen

Tab. 59.

Bezirke	Politische Gemeinde- güter	Zivil- gemeinde- güter	Bürger- liche Nutzungs- güter	Kirchen- güter	Armen- güter
	Fr.	Fr.	Fr.	Fr.	Fr.
Zürich . . . . .	38,893	—	—	16,404	1,975
Affoltern . . . . .	—	—	—	500	3,358
Horgen . . . . .	—	—	—	—	360
Meilen . . . . .	300	—	—	—	3,612
Hinwil . . . . .	—	—	—	—	1,073
Uster . . . . .	—	—	—	1,000	—
Pfäffikon . . . . .	—	—	—	100	100
Winterthur . . . . .	—	—	—	836	2,550
Andelfingen . . . . .	—	—	—	—	13,000
Bülach . . . . .	—	—	—	—	1,950
Dielsdorf . . . . .	—	—	—	—	2,120
<b>Kanton 1913</b>	<b>39,193</b>	—	—	<b>18,840</b>	<b>30,098</b>
1912	2,808	1,000	—	2,607	29,597
Zu- und Abnahme	+36,385	-1,000	—	+16,233	+501

öffentlichen Gemeindegüter auf Ende 1913.

Sekundarschulgüter Fr.	Stiftungs- und Separatgüter Fr.	Total 1913 Fr.	Total 1912 Fr.	Zu- und Abnahme Fr.	Auf den Einwohner entfallen	
					1913 Fr.	1912 Fr.
210,410	21,450,256	<b>40,737,509</b>	35,280,897	+5,456,612	168	148
46,181	1,061,670	<b>4,025,880</b>	3,909,994	+ 115,886	282	279
348,780	2,411,644	<b>10,764,112</b>	10,428,629	+ 335,483	225	222
277,266	1,911,730	<b>6,953,354</b>	6,801,062	+ 152,292	281	279
799,687	506,606	<b>5,966,308</b>	5,848,635	+ 117,673	161	161
528,676	439,241	<b>4,112,919</b>	3,915,799	+ 197,120	194	186
253,085	535,299	<b>4,224,644</b>	3,947,131	+ 277,513	228	215
344,680	1,946,616	<b>13,820,790</b>	14,344,221	— 523,431	202	214
192,170	372,344	<b>8,522,772</b>	8,380,585	+ 142,187	<b>446</b>	<b>445</b>
134,248	480,471	<b>9,122,739</b>	8,629,895	+ 492,844	369	372
104,843	95,014	<b>6,192,017</b>	6,073,202	+ 118,815	389	389
<b>3,240,026</b>	<b>31,210,891</b>	<b>114,443,044</b>	107,560,050	+6,882,994	214	205
3,097,185	29,524,807	107,560,050	—	+ 460,642	205	—
+142,841	+1,686,084	+6,882,994	—	+6,422,352	+9	—

Gemeindegüter im Jahre 1913.

Primarschulgüter Fr.	Sekundarschulgüter Fr.	Stiftungs- und Separatgüter Fr.	Total 1913 Fr.	Total 1912 Fr.	Zu- und Abnahme Fr.
—	—	38,074	<b>95,346</b>	83,430	+ 11,916
503	—	27,267	<b>31,628</b>	21,662	+ 9,966
—	—	42,356	<b>42,716</b>	135,885	— 93,169
—	—	37,329	<b>41,241</b>	141,262	— 100,021
—	—	13,969	<b>15,042</b>	18,433	— 3,391
—	—	30,339	<b>31,339</b>	6,222	+ 25,117
—	—	207,500	<b>207,700</b>	13,453	+ 194,247
862	—	107,514	<b>111,762</b>	29,698	+ 82,064
28,363	100	5,586	<b>47,049</b>	7,252	+ 39,797
2,500	—	10,592	<b>15,042</b>	6,363	+ 8,679
—	—	499	<b>2,619</b>	2,030	+ 589
<b>32,228</b>	<b>100</b>	<b>521,025</b>	<b>641,484</b>	465,690	+ 175,794
17,676	300	411,630	<b>465,690</b>	—	+ 49,437
+14,552	—200	+109,395	<b>+175,794</b>	—	+ 126,357



# Beschluß des Regierungsrates

betreffend

## die Verteilung der Staatsbeiträge an die Armenausgaben der Gemeinden im Jahre 1913.

(Vom 12. November 1914.)

A. Mit Beschluß vom 15. und 16. Dezember 1913 hat der Kantonsrat den Kredit für allgemeine Beiträge an die Armenausgaben der Gemeinden (mit Inbegriff der Beiträge an die Stammgutdefizite) für das Jahr 1913 auf Fr. 480,000 festgesetzt und hat ferner einen Kredit von Fr. 10,000 für Beiträge an die Ausgaben der Gemeinden für bessere Erziehung almosengenössiger Kinder bewilligt (Voranschlag für 1914 Titel B. IX. B. a. 1. und 2.). Eine bestimmte Verteilungsweise hat der Kantonsrat nicht vorgeschrieben.

B. Für die diesjährige Verteilung dieser Staatsbeiträge fallen die eigentlichen Armenausgaben der Gemeinden vom Jahre 1913 in Betracht, d. h. diejenigen Beiträge, welche sich ergeben, wenn von den Totalausgaben der Armengemeinden für Unterstützung ihrer Armen je die Rückerstattungen, die Steuernachzahlungen, der Ertrag des Armengutes unter Abrechnung der Passivzinse, und die übrigen Einnahmen des letztern (Abgaben, Bußen etc.) — mit Ausschluß der sonntäglichen Kirchensteuern — abgezogen werden. Diese Ausgaben belaufen sich im Jahre 1913 auf **Fr. 2,050,129** (gegen Fr. 1,923,597 im Jahre 1912, Fr. 1,833,011 im Jahre 1911, Fr. 1,775,017 im Jahre 1910, Fr. 1,660,232 im Jahre 1909, Fr. 1,635,325 im Jahre 1908, Fr. 1,509,908 im Jahre 1907, Fr. 1,470,166 im Jahre 1906, Fr. 1,467,297 im Jahre 1905).

C. Von dem Gesamtkredite von Fr. 480,000 wird ein Teil speziell für Beiträge zur Deckung der Stammgutdefizite der am schwersten belasteten Armengemeinden verwendet. Das Steuerminimum der schwer belasteten Gemeinden stellt sich in den fünf Jahren 1909—1913 auf mindestens 11<sup>0</sup>/<sub>00</sub>; diese Gesamtsteuer musste bezogen werden, wenn die betreffenden Gemeinden nicht die seit 1900 verabfolgten Beiträge an die Stammgutdefizite zu Korrentzwecken verwenden und die Defizite vermehren wollten. Demgemäß rechtfertigt es sich, nur Gemeinden mit mindestens 11<sup>0</sup>/<sub>00</sub> Gesamtarmensteuern Beiträge von je 10<sup>0</sup>/<sub>0</sub> an die Stammgutdefizite zu verabfolgen.

Das Total der auf dieser Grundlage berechneten Beiträge an die Stammgutdefizite beträgt **Fr. 5106**, so daß für allgemeine Beiträge noch Fr. 474,894 zur Verfügung stehen.

D. Um mit diesem Kredite annähernd auszukommen, müssen die Beitragsquoten in Anlehnung an die bisherige Verteilungsweise folgendermaßen festgesetzt werden:

Rückvergütung an das 3. halbe	$\frac{0}{100}$ Steuer:	8 $\frac{0}{100}$	= Fr.	19,273.—
"	"	4. "	$\frac{0}{100}$ "	25 $\frac{0}{100}$ = " 47,590.—
"	"	5. "	$\frac{0}{100}$ "	51 $\frac{0}{100}$ = " 63,080.—
"	"	über 2,5 $\frac{0}{100}$	Steuerbedürfnis: 100 $\frac{0}{100}$	= " 345,062.—
Zusammen				Fr. 475,005.—

Der nach Abzug des Staatsbeitrages verbleibende Rest der **reinen** Armenausgaben (siehe oben unter B) des **Jahres 1913** hätte danach in keiner Gemeinde zur Deckung mehr als 2,08  $\frac{0}{100}$  Armensteuer erfordert (1912: 2,01  $\frac{0}{100}$ , 1911: 1,87  $\frac{1}{2}$   $\frac{0}{100}$ , 1910: 1,82  $\frac{1}{2}$   $\frac{0}{100}$ , 1909: 1,91  $\frac{0}{100}$ , 1908: 1,71  $\frac{3}{4}$   $\frac{0}{100}$ , 1907: 1,6  $\frac{0}{100}$ , 1906: 2,27  $\frac{0}{100}$ , 1905: 2,26  $\frac{1}{2}$   $\frac{0}{100}$ ), nämlich:

1 $\frac{0}{100}$ , an welches kein Staatsbeitrag bezahlt wird,	
+0,46 $\frac{0}{100}$ , nicht durch Staatsbeitrag gedeckte	92 $\frac{0}{100}$ des 3. halben $\frac{0}{100}$ Steuer,
+0,375 $\frac{0}{100}$ , " " " " "	75 $\frac{0}{100}$ " 4. " $\frac{0}{100}$ "
+0,245 $\frac{0}{100}$ , " " " " "	49 $\frac{0}{100}$ " 5. " $\frac{0}{100}$ "
= 2,08 $\frac{0}{100}$ wie oben.	

E. Für Beiträge an die Ausgaben, welche den Gemeinden für bessere Erziehung almosengenössiger junger Leute erwachsen sind, hat der Kantonsrat pro 1913 einen Kredit von Fr. 10,000 bewilligt. (Voranschlag B. IX. B. a. 2.) Eine bestimmte Verteilungsweise ist vom Kantonsrate nicht vorgeschrieben.

Um mit diesem Kredite annähernd auszukommen, wird folgende Verteilung vorgenommen:

Gemeinden bis und mit 5  $\frac{0}{100}$  Gesamtarmensteuer im letzten Jahrfünft erhalten eine Rückvergütung von 4  $\frac{0}{100}$  der Ausgaben für den genannten speziellen Zweck, solche mit über 5—10  $\frac{0}{100}$  Steuer erhalten 14  $\frac{0}{100}$  Rückvergütung, solche mit über 10  $\frac{0}{100}$  Steuer erhalten 19  $\frac{0}{100}$  Rückvergütung. (Es ist hierbei nicht außer acht zu lassen, daß die Ausgaben der Gemeinden für diese Zwecke in den allgemeinen Ausgaben inbegriffen sind und daher schon bei der Ausmessung des allgemeinen Staatsbeitrages berücksichtigt wurden.)

In Betracht fallen dabei folgende Ausgaben:

1. Ausgaben für Kinder, welche in Spezialanstalten für anormale Kinder versorgt sind.
2. Ausgaben für junge Leute über 10 Jahren in Erziehungsanstalten.
3. Ausgaben für junge Leute zum Besuche der III. Klasse der Sekundarschule.
4. Ausgaben für junge Leute zum Zwecke der Erlernung eines Berufes (bis zum vollendeten 20. Altersjahr).

Dagegen fallen außer Betracht:

1. Ausgaben für Personen über 20 Jahren.
2. Ausgaben für Personen unter 20 Jahren, welche in dem Vorstehenden nicht ausdrücklich genannt sind.
3. Ausgaben, an welche aus anderen Krediten Staatsbeiträge (Stipendien etc.) ausgerichtet werden.

Die im Jahre 1913 erhaltenen Rückerstattungen an die Ausgaben werden abgerechnet und überhaupt nur die Nettoleistungen der Gemeinden berücksichtigt.

Diese belaufen sich auf Fr. 105,595 (gegen Fr. 106,088 im Jahre 1912, Fr. 96,387 im Jahre 1911, Fr. 92,526 im Jahre 1910, Fr. 86,797 im Jahre 1909, Fr. 78,919 im Jahre 1908, Fr. 73,978 im Jahre 1907, Fr. 78,505 im Jahre 1906 und Fr. 71,857 im Jahre 1905). Diese Verteilung der Beiträge erfordert einen Betrag von Fr. 9961 (gegen Fr. 9982 im Jahre 1912, Fr. 10,015 im Jahre 1911, Fr. 10,000 im Jahre 1910, Fr. 5173 im Jahre 1909, Fr. 5089 im Jahre 1908, Fr. 4968 im Jahre 1907, Fr. 5258 im Jahre 1906 und Fr. 5096 im Jahre 1905).

Nach diesen Grundsätzen erfolgte die Berechnung der einzelnen auf die Gemeinden entfallenden Beiträge.

Nach Einsicht eines Antrages der Direktion des Armenwesens  
beschließt der Regierungsrat:

I. Die Verteilung der Staatsbeiträge aus Titel B. IX. B. a. 1. und 2. (total Fr. 490,000) des Voranschlages pro 1913 wird nach den vorstehend angegebenen Grundsätzen durchgeführt und es wird den speziellen Berechnungen der Direktion des Armenwesens die Genehmigung erteilt.

Beiträge im Gesamtbetrage von unter 10 Fr. werden nicht ausgerichtet.

II. Mitteilung an die Direktionen der Finanzen und des Armenwesens, an letztere zum Zwecke der Zahlungsanweisung und mit der Ermächtigung, allfällige nachweislich begründete Beschwerden von sich aus zu erledigen.

ZÜRICH, den 12. November 1914.

**Vor dem Regierungsrate,**

**Der Staatsschreiber:**

i. V.

**Dr. O. Hungerbühler.**

## I. Berechnung der

Armen- Gemeinden	Zahl der unter- stützten Armen	Gesamt- betrag der Armen- unter- stützungen	In Abzug fallende Einnahmen (Armen- guts- Ertrag,**)	Überschuß der Armen- ausgaben	Total der Steuer- faktoren (bezw. Ertrag von 1 <sup>0</sup> / <sub>100</sub> Steuer)	Nach Abzug von 1 <sup>0</sup> / <sub>100</sub> Steuer
			Rücker- stattungen, Steuer- nach- zahlungen etc.)			für Staats- beiträge in Betracht fallender Rest der Armen- ausgaben
		Fr.	Fr.	Fr.	Fr.	Fr.
Zürich . . . . .	2,478	738,868	273,189	465,679	714,563	—
Aesch . . . . .	13	2,549	578	1,971	616	1,355
Albisrieden . . . . .	11	2,849	2,235	614	2,728	—
Altstetten . . . . .	49	9,411	3,062	6,349	4,025	2,324
Birmensdorf . . . . .	63	11,526	886	10,640	1,631	9,009
Dietikon, kath. . . . .	40	8,124	1,060	7,064	1,055	6,009
„ reform. . . . .	26	5,260	2,335	2,925	865	2,060
Höngg . . . . .	104	18,472	2,820	15,652	5,665	9,987
Oerlikon . . . . .	29	7,791	2,007	5,784	4,325	1,459
Schlieren . . . . .	33	7,875	3,586	4,289	2,760	1,529
Schwamendingen . . . . .	32	5,743	762	4,981	1,175	3,806
Seebach . . . . .	62	8,968	2,428	6,540	1,931	4,609
Uitikon . . . . .	6	1,200	737	463	1,426	—
Urdorf . . . . .	47	7,671	1,447	6,224	723	5,501
Weiningen . . . . .	68	13,746	1,286	12,460	2,270	10,190
Witikon . . . . .	22	1,986	694	1,292	1,075	217
Zollikon . . . . .	64	13,352	3,182	10,170	6,418	3,752
<b>Bezirk Zürich 1913</b>	<b>3,147</b>	<b>865,391</b>	<b>302,294</b>	<b>563,097</b>	<b>753,251</b>	<b>61,807</b>
1912	3,012	809,236	280,774	528,462	704,721	56,788
Aeugst . . . . .	49	8,953	2,775	6,178	1,240	4,938
Affoltern . . . . .	82	16,169	2,487	13,682	3,726	9,956
Bonstetten . . . . .	48	8,285	1,721	6,564	1,347	5,217
Hausen . . . . .	67	13,476	3,723	9,753	5,505	4,248
Hedingen . . . . .	75	11,657	1,972	9,685	2,562	7,123
Kappel . . . . .	29	4,863	2,024	2,839	2,075	764
Knonau . . . . .	15	2,879	2,967	—	—	—
Maschwanden . . . . .	22	3,697	1,285	2,412	1,710	702
Metmenstetten . . . . .	74	13,327	4,873	8,454	4,105	4,349
Obfelden . . . . .	25	2,537	803	1,734	6,156	—
Ottensbach . . . . .	61	11,752	2,995	8,757	2,597	6,160
Rifferswil . . . . .	17	3,064	1,281	1,783	2,217	—
Stallikon . . . . .	77	13,697	4,996	8,701	2,360	6,341
<b>Bezirk Affoltern 1913</b>	<b>641</b>	<b>114,356</b>	<b>33,902</b>	<b>80,542</b>	<b>35,600</b>	<b>49,798</b>
1912	646	115,427	31,826	83,636	34,362	55,422

\*\*) Unter Abrechnung der Passivzinsen.

# ordentlichen Staatsbeiträge.

Vom Restbetrag der Armenausgaben wird durch weitere Halbe. <sup>0</sup> / <sub>100</sub> Steuer gedeckt und es entfallen hierauf an Staatsbeiträgen						Über 2,5 <sup>0</sup> / <sub>100</sub> Steuer erfordernder Rest bezw. Staats- beitrag 100 <sup>0</sup> / <sub>100</sub>	Total des ordentlichen Staats- beitrages
Von 1—1 <sup>1</sup> / <sub>2</sub> <sup>0</sup> / <sub>100</sub>		Von 1 <sup>1</sup> / <sub>2</sub> —2 <sup>0</sup> / <sub>100</sub>		Von 2—2 <sup>1</sup> / <sub>2</sub> <sup>0</sup> / <sub>100</sub>			
Betrag bezw. Rest Fr.	Staats- beitrag 8 <sup>0</sup> / <sub>100</sub> Fr.	Betrag bezw. Rest Fr.	Staats- beitrag 25 <sup>0</sup> / <sub>100</sub> Fr.	Betrag bezw. Rest Fr.	Staats- beitrag 51 <sup>0</sup> / <sub>100</sub> Fr.	Fr.	Fr.
—	—	—	—	—	—	—	—
308	25	308	77	308	157	431	690
—	—	—	—	—	—	—	—
2,012	161	312	78	—	—	—	239
815	65	815	204	815	416	6,564	7,249
527	42	527	132	527	269	4,428	4,871
432	35	432	108	432	220	764	1 127
2,832	226	2,832	708	2,832	1,444	1,491	3,869
1,459	117	—	—	—	—	—	117
1,380	110	149	37	—	—	—	147
587	47	587	147	587	300	2,045	2,539
965	77	965	241	965	492	1,714	2,524
—	—	—	—	—	—	—	—
361	29	361	90	361	184	4,418	4,721
1,135	91	1,135	284	1,135	579	6,785	7,739
217	17	—	—	—	—	—	17
3,209	257	543	136	—	—	—	393
16,239	1,299	8,966	2,242	7,962	4,061	28,640	36,242
15,358	1,536	10,268	3,080	6,847	3,971	24,315	32,902
—	—	—	—	—	—	—	—
620	50	620	155	620	316	3,078	3,599
1,863	149	1,863	466	1,863	950	4,367	5,932
673	54	673	168	673	343	3,198	3,763
2,752	220	1,496	374	—	—	—	594
1,281	103	1,281	320	1,281	654	3,280	4,357
764	61	—	—	—	—	—	61
—	—	—	—	—	—	—	—
702	56	—	—	—	—	—	56
2,052	164	2,052	513	245	125	—	802
—	—	—	—	—	—	—	—
1,298	104	1,298	325	1,298	662	2,266	3,357
—	—	—	—	—	—	—	—
1,180	94	1,180	295	1,180	602	2,801	3,792
13,185	1,055	10,463	2,616	7,160	3,652	18,990	26,313
12,726	1,273	11,429	3,429	7,279	4,222	23,988	32,912

Armen-Gemeinden	Zahl der unterstützten Armen	Gesamt-betrag der Armen-Unterstützungen		In Abzug fallende Einnahmen (Armen-guts-Ertrag, **), Rückstellungen, Steuer-nachzahlungen (etc.)		Überschuß der Armen-ausgaben		Total der Steuer-faktoren (bezw. Ertrag von 100/00 Steuer)		Nach Abzug von 100/00 Steuer für Staats-beiträge in Betracht fallender Rest der Armen-ausgaben	
		Fr.	Fr.	Fr.	Fr.	Fr.	Fr.	Fr.	Fr.	Fr.	Fr.
Adliswil	57	11,087	3,504	7,583	3,128	4,455					
Hirzel	53	8,700	2,199	6,501	4,006	2,495					
Horgen	256	57,506	12,735	44,771	25,056	19,715					
Hütten	39	7,970	1,239	6,731	1,641	5,090					
Kilchberg	27	8,428	1,501	6,927	7,926						
Langnau	28	5,347	1,042	4,305	1,233	3,072					
Oberrieden	36	10,509	1,424	9,085	11,528						
Richterswil	175	38,681	1,852	26,829	16,310	10,519					
Rüschlikon	54	13,530	4,931	8,599	4,035	4,564					
Schönenberg	105	2,606	2,303	10,303	2,497	7,806					
Thalwil	117	27,258	8,889	18,369	19,642						
Wädenswil	327	59,147	5,021	54,126	125,440	28,686					
<b>Bezirk Horgen</b>	1913	1,274	260,769	56,640	204,129	122,442	86,402				
	1912	1,268	249,326	63,572	185,754	116,788	74,985				
Erlenbach	38	8,693	1,252	7,441	2,326	5,115					
Herrliberg	36	7,383	2,625	4,758	3,918	840					
Hombrechtikon	118	21,380	3,426	17,954	5,288	12,666					
Künacht	97	22,150	4,007	18,143	8,679	9,464					
Männedorf	133	26,936	2,530	24,406	13,978	10,428					
Meilen	127	27,880	5,499	22,381	9,874	12,507					
Oetwil	32	7,280	3,347	3,933	2,928	1,005					
Stäfa	179	31,229	4,901	26,328	16,504	9,824					
Uetikon	68	17,630	4,510	13,120	12,849	271					
Zumikon	18	2,748	930	1,818	1,273	545					
<b>Bezirk Meilen</b>	1913	846	173,309	33,027	140,282	77,617	62,665				
	1912	813	168,118	49,889	118,229	75,772	49,019				
Bäretswil	174	33,214	4,938	28,276	16,063	22,213					
Bubikon	51	14,360	2,493	11,867	2,859	9,008					
Därnten	74	13,864	3,484	10,380	2,856	7,524					
Fiscenthal	146	19,212	5,647	13,565	4,681	8,884					
Goßau	125	24,513	2,161	22,352	5,070	17,282					
Grüningen	102	11,162	2,121	9,041	2,402	6,639					
Hinwil	110	23,282	2,143	21,139	7,387	13,752					
Rüti	59	13,719	2,840	10,879	9,302	1,577					
Seegraben	23	3,591	481	3,110	2,235	875					
Wald	186	45,289	12,713	32,576	17,501	15,075					
Wetzikon	173	38,828	3,631	35,197	6,160	29,037					
<b>Bezirk Hinwil</b>	1913	1,223	241,034	42,652	198,382	66,516	131,866				
	1912	1,182	231,498	43,374	188,124	63,659	124,465				

\*\*) Unter Abrechnung der Passivzinsen.

Vom Restbetrag der Armenausgaben wird durch weitere Halbe- <sup>0</sup> / <sub>100</sub> Steuer gedeckt und es entfallen hierauf an Staatsbeiträgen						Über 2,5 <sup>0</sup> / <sub>100</sub> Steuer erfordernder Rest bezw. Staatsbeitrag 100%	Total des ordentlichen Staatsbeitrages
Von 1-1 <sup>1</sup> / <sub>2</sub> <sup>0</sup> / <sub>100</sub>		Von 1 <sup>1</sup> / <sub>2</sub> -2 <sup>0</sup> / <sub>100</sub>		Von 2-2 <sup>1</sup> / <sub>2</sub> <sup>0</sup> / <sub>100</sub>			
Betrag bezw. Rest Fr.	Staatsbeitrag 8%	Betrag bezw. Rest Fr.	Staatsbeitrag 25%	Betrag bezw. Rest Fr.	Staatsbeitrag 51%	Fr.	Fr.
1,564	125	1,564	391	1,327	677	—	1,193
2,003	160	1,843	452	1,392	—	—	283
12,528	1,002	11,526	1,797	—	—	—	2,799
820	66	754	1,205	820	418	2,630	3,319
7616	49	7567	154	7413	314	1,224	1,741
—	—	—	—	—	—	—	—
8,155	653	7,502	1,364	6,138	—	—	1,244
2,017	161	1,856	2,017	—	270	—	935
1,248	100	1,148	312	1,248	637	4,062	5,111
12,720	1,018	11,702	3,180	8,522	1,656	—	5,854
41,671	3,334	38,337	7,257	31,080	3,972	7,916	22,479
38,044	3,804	34,240	6,885	27,355	3,283	8,333	22,305
1,163	93	1,070	1,291	1,163	593	1,626	2,603
840	67	773	—	—	—	—	67
2,644	212	2,432	661	2,644	1,348	4,734	6,955
4,339	347	3,992	1,085	2,907	401	—	1,833
6,989	559	6,430	860	—	—	—	1,419
4,937	395	4,542	1,234	2,633	1,343	—	2,972
1,005	80	925	—	—	—	—	80
8,252	660	7,592	1,393	—	—	—	1,053
271	22	249	—	—	—	—	—
545	44	501	—	—	—	—	44
30,985	2,479	28,506	4,524	23,982	3,685	6,360	17,048
26,478	2,648	23,830	4,809	19,021	2,362	2,439	12,258
3,031	243	2,788	758	3,031	1,546	13,120	15,667
1,429	114	1,315	357	1,429	729	4,721	5,921
1,428	114	1,314	357	1,428	728	3,240	4,439
2,340	187	2,153	585	2,340	1,193	1,864	3,829
2,535	203	2,332	634	2,535	1,293	9,677	11,807
1,201	96	1,105	300	1,201	612	3,036	4,044
3,693	296	3,397	923	3,693	1,883	2,673	5,775
1,577	126	1,451	—	—	—	—	126
875	70	805	—	—	—	—	70
8,750	700	8,050	1,581	—	—	—	2,281
3,080	246	2,834	770	3,080	1,571	19,797	22,384
29,939	2,395	27,544	6,265	18,737	9,555	58,128	76,343
28,776	2,878	25,898	7,779	18,821	10,916	50,937	72,510

(\*) Unter Abrechnung der Passivseiten. (†) Steuerfaktoren pro 1912.

Armen- Gemeinden	Zahl der unter- stützten Armen	Gesamt- betrag der Armen- unter- stützungen	In Abzug fallende Einnahmen (Armen- ertrag,**)	Überschuß der Armen- ausgaben	Total der Steuer- faktoren (bezw. Ertrag von 1000 Steuer)	Nach Abzug von 1000 Steuer für Staats- beiträge in Betracht fallender Rest der Armen- ausgaben
			Fr.		Fr.	Fr.
Dübendorf . . . . .	103	21,059	7,591	13,468	4,413	9,055
Egg . . . . .	107	22,025	2,149	19,876	4,508	15,368
Fällanden . . . . .	24	5,027	1,333	3,694	1,484	2,210
Greifensee . . . . .	30	5,179	1,623	3,556	646	2,910
Maur . . . . .	71	15,285	2,475	12,810	3,866	8,944
Mönchaltorf . . . . .	67	11,890	809	11,081	2,034	9,047
Schwerzenbach . . . . .	10	1,480	1,239	241	(4,77*)	—
Uster . . . . .	174	40,228	7,139	33,089	17,402	15,687
Volketswil . . . . .	95	18,696	1,546	17,150	3,961	13,189
Wangen . . . . .	18	3,494	2,654	840	2,226	—
<b>Bezirk Uster 1913</b>	699	144,363	28,558	115,805	41,017	76,410
1912	671	138,477	26,940	111,537	39,116	72,421
Bauma . . . . .	126	23,970	377	23,593	6,897	16,696
Fehraltorf . . . . .	24	4,967	1,439	3,528	4,467	—
Hittnau . . . . .	52	10,249	1,872	8,377	2,179	6,198
Illnau . . . . .	162	31,577	4,817	26,760	5,213	21,547
Kyburg . . . . .	10	2,040	361	1,679	1,127	552
Lindau . . . . .	46	9,554	2,053	7,501	2,924	4,577
Pfäffikon . . . . .	117	18,900	3,388	15,512	7,903	7,609
Russikon . . . . .	96	15,836	2,015	13,821	3,344	10,477
Sternenberg . . . . .	107	16,180	2,404	13,776	1,284	12,492
Weißlingen . . . . .	61	9,507	3,312	6,195	2,588	3,607
Wila . . . . .	43	8,073	2,864	5,209	1,771	3,438
Wildberg . . . . .	36	5,971	1,622	4,349	1,350	2,999
<b>Bezirk Pfäffikon 1913</b>	880	156,824	26,524	130,300	41,047	90,192
1912	881	151,318	24,377	126,941	38,028	88,913
Altikon . . . . .	21	3,885	2,638	1,247	956	291
Bertschikon . . . . .	43	7,406	1,616	5,790	1,040	4,750
Brütten . . . . .	22	5,067	2,485	2,582	2,307	275
Dägerlen . . . . .	42	8,342	1,063	7,279	1,340	5,939
Dättlikon . . . . .	21	3,677	456	3,221	340	2,881
Dinhard . . . . .	19	2,532	1,447	1,085	1,458	—
Elgg . . . . .	40	9,808	720	9,088	3,700	5,388
Ellikon a. d. Th. . . . .	17	3,322	884	2,438	515	1,923
Elsau . . . . .	34	6,717	2,446	4,271	1,318	2,953
Hagenbuch . . . . .	38	6,549	2,661	3,888	974	2,914
Hettlingen . . . . .	25	5,495	1,922	3,573	1,976	1,597
Hofstetten . . . . .	34	5,858	736	5,122	1,450	3,672

\*\*) Unter Abrechnung der Passivzinsen.

\*) Steuerfaktoren pro 1912.

Vom Restbetrag der Armenausgaben  
wird durch weitere Halbe-<sup>0</sup>/<sub>100</sub> Steuer gedeckt und  
es entfallen hierauf an Staatsbeiträgen

Über 2,5<sup>0</sup>/<sub>100</sub>  
Steuer  
erfordernder

Total  
des  
ordentlichen  
Staats-  
beitrages

Von 1—1 <sup>1</sup> / <sub>2</sub> <sup>0</sup> / <sub>100</sub>		Von 1 <sup>1</sup> / <sub>2</sub> —2 <sup>0</sup> / <sub>100</sub>		Von 2—2 <sup>1</sup> / <sub>2</sub> <sup>0</sup> / <sub>100</sub>		Rest bezw. Staats- beitrag 100 <sup>0</sup> / <sub>100</sub>	Fr.
Betrag bezw. Rest Fr.	Staats- beitrag 8 <sup>0</sup> / <sub>100</sub> Fr.	Betrag bezw. Rest Fr.	Staats- beitrag 25 <sup>0</sup> / <sub>100</sub> Fr.	Betrag bezw. Rest Fr.	Staats- beitrag 51 <sup>0</sup> / <sub>100</sub> Fr.		
2,206	177	2,206	552	2,206	1,125	2,437	4,291
2,254	180	2,254	564	2,254	1,149	8,606	10,499
742	59	742	185	726	370	—	614
323	26	323	81	323	165	1,941	2,213
1,933	155	1,933	483	1,933	986	3,145	4,769
1,017	81	1,017	254	1,017	519	5,996	6,850
—	—	—	—	—	—	—	—
8,701	696	6,986	1,746	—	—	—	2,442
1,980	158	1,980	495	1,980	1,010	7,249	8,912
—	—	—	—	—	—	—	—
19,156	1,532	17,441	4360	10,439	5,324	29,374	40,590
18,873	1,885	16,213	4864	8,102	4,699	29,233	40,681
—	—	—	—	—	—	—	—
3,448	276	3,448	862	3,448	1,759	6,352	9,249
—	—	—	—	—	—	—	—
1,089	87	1,089	272	1,089	555	2,931	3,845
2,606	208	2,606	652	2,606	1,329	13,729	15,918
552	44	—	—	—	—	—	44
1,462	117	1,462	366	1,462	746	191	1,420
3,951	316	3,658	914	—	—	—	1,230
1,672	134	1,672	418	1,672	853	5,461	6,866
642	51	642	161	642	327	10,566	11,105
1,294	104	1,294	324	1,019	520	—	948
885	71	885	221	885	451	783	1,526
675	54	675	168	675	344	974	1,540
—	—	—	—	—	—	—	—
18,276	1,462	17,431	4,358	13,498	6,884	40,987	53,691
16,788	1,672	16,335	4,901	13,112	7,604	42,678	56,855
—	—	—	—	—	—	—	—
291	23	—	—	—	—	—	23
520	42	520	130	520	265	3,190	3,627
275	22	—	—	—	—	—	22
670	54	670	168	670	342	3,929	4,493
170	14	170	43	170	87	2,371	2,515
—	—	—	—	—	—	—	—
1,850	148	1,850	462	1,688	861	—	1,471
257	20	257	64	257	131	1,152	1,367
659	53	659	165	659	336	976	1,530
487	39	487	122	487	248	1,453	1,862
988	79	609	152	—	—	—	231
725	58	725	181	725	370	1,497	2,106

Total des Armen- Gemeinden	Zahl der unter- stützten Armen	Gesamt- betrag der Armen- unter- stützungen		In Abzug fallende Einnahmen (Armen- guts- Rück- stellungen, Steuer- nach- zahlungen etc.)		Überschub der Armen- ausgaben		Total der Steu- faktoren (bezw. Ertrag von 100/0 Steuer)		Nach Abzug von 100/0 Steuer für Staats- beiträge Betracht fallender Rest der Armen- ausgaben	
		Fr.	Fr.	Fr.	Fr.	Fr.	Fr.	Fr.	Fr.	Fr.	Fr.
Nettenbach	54	10,818	3,907	6,911	2,677	4,234					
Oberwinterthur	184	25,269	3,538	21,731	3,777	17,954					
Pfingen	25	5,049	1,832	3,217	862	2,355					
Rickenbach	25	4,212	1,143	3,069	1,957	1,112					
Schlatt	32	5,787	1,056	4,731	1,240	3,491					
Schottikon	14	2,608	338	2,270	313	1,957					
Seen	77	16,196	2,278	13,918	4,147	9,771					
Seuzach	30	6,381	1,302	5,079	1,270	3,809					
Tös	89	21,773	9,862	11,911	3,853	8,058					
Turbenthal	104	16,470	1,387	15,083	3,460	11,623					
Veltheim	33	8,968	4,184	4,784	2,354	2,430					
Wiesendangen	37	5,931	1,353	4,578	2,307	2,271					
Winterthur	715	208,117	84,111	124,006	158,564	68,431					
Wülflingen	106	22,667	2,818	19,849	2,452	17,397					
Zell	37	8,919	887	8,032	1,662	6,370					
<b>Bezirk Winterthur</b>	<b>1913</b>	<b>1,918</b>	<b>437,823</b>	<b>139,070</b>	<b>298,753</b>	<b>208,269</b>	<b>125,415</b>				
	<b>1912</b>	<b>1,866</b>	<b>404,560</b>	<b>135,315</b>	<b>269,245</b>	<b>199,986</b>	<b>118,369</b>				
Andelfingen	132	23,835	5,666	18,169	8,086	10,083					
Benken	17	3,578	1,896	1,682	3,038	—					
Berg	33	6,727	2,092	4,635	1,335	3,300					
Büch	39	6,769	1,619	5,150	1,133	4,017					
Dachsen	21	5,174	1,067	4,107	1,274	2,833					
Dorf	8	1,199	878	321	748	—					
Ellikon a. Rh.	4	501	548	—	256	—					
Feuerthalen	19	4,168	3,283	885	1,834	—					
Flaach	58	8,711	1,285	7,426	1,787	5,639					
Flurlingen	16	3,008	909	2,099	904	1,195					
Henggart	6	2,237	1,234	1,003	933	70					
Laufen-Uhwiesen	29	4,627	2,497	2,130	1,344	786					
Marthalen	56	9,348	3,390	5,958	4,102	1,856					
Ossingen	52	8,771	3,014	5,757	2,560	3,197					
Rheinau	32	6,033	2,441	3,592	893	2,699					
Stammheim, Ober-	33	5,232	716	4,516	1,324	3,192					
Stammheim, Unter-	19	4,794	773	4,021	1,913	2,108					
Thalheim	18	2,742	342	2,400	1,077	1,323					
Trüllikon	50	8,684	2,667	6,017	2,282	3,735					
Truttikon	18	3,124	888	2,236	984	1,252					
Wattalingen	36	7,396	2,149	5,247	911	4,336					
<b>Bezirk Andelfingen</b>	<b>1913</b>	<b>696</b>	<b>126,658</b>	<b>39,354</b>	<b>87,351</b>	<b>38,718</b>	<b>51,621</b>				
	<b>1912</b>	<b>696</b>	<b>126,080</b>	<b>37,174</b>	<b>88,906</b>	<b>37,897</b>	<b>54,571</b>				

\*\*) Unter Abrechnung der Passivzinsen.

Vom Restbetrag der Armenausgaben wird durch weitere Halbe <sup>1/2</sup> Steuer gedeckt und es entfallen hierauf an Staatsbeiträgen						Über 2,5 <sup>1/2</sup> % Steuer erfordernder	Total des ordentlichen Staats- beitrages
Von 1—1 <sup>1/2</sup> % <sup>1/2</sup>	Von 1 <sup>1/2</sup> —2 <sup>1/2</sup> %	Von 2—2 <sup>1/2</sup> %	Von 2 <sup>1/2</sup> —3 <sup>1/2</sup> %	Von 3 <sup>1/2</sup> —4 <sup>1/2</sup> %	Von 4 <sup>1/2</sup> —5 <sup>1/2</sup> %	Rest bezw. Staats- beitrag 100 %	Fr.
Fr.	Fr.	Fr.	Fr.	Fr.	Fr.	Fr.	Fr.
4,338	11,107	40,338	88,334	88,1,338	682	220	1,343
1,888	1,151	1,888	38,472	1,1,888	963	12,290	13,876
0,431	0,034	0,431	1,108	0,431	220	1,062	1,424
1,978	78	1,134	33	—	—	—	111
620	50	620	155	620	316	1,631	2,152
156	113	156	39	156	80	1,489	1,621
2,073	166	2,073	518	2,073	1,057	3,552	5,293
635	51	635	159	635	324	1,904	2,438
1,926	154	1,926	482	1,926	982	2,280	3,898
1,730	138	1,730	432	1,730	882	6,433	7,885
1,177	94	1,177	294	76	39	—	427
1,153	92	1,118	279	—	—	—	371
12,26	198	1,226	307	1,226	625	13,719	14,749
831	166	831	208	831	424	3,877	4,575
23,054	1,844	21,230	5,307	18,106	9,234	63,025	79,410
22,898	2,290	19,865	5,959	17,833	10,343	57,773	76,365
4,043	323	4,043	1,011	1,997	1,018	—	2,352
667	153	667	167	667	340	1,299	1,859
566	45	566	142	566	289	2,319	2,795
637	51	637	159	637	325	922	1,457
—	—	—	—	—	—	—	—
—	—	—	—	—	—	—	—
893	72	893	223	893	455	2,960	3,710
452	136	452	113	291	148	—	297
70	—	—	—	—	—	—	—
672	54	672	28	—	—	—	82
1,856	149	—	—	—	—	—	149
1,280	102	1,280	320	637	325	—	747
446	36	446	112	446	227	1,361	1,736
662	153	662	165	662	338	1,206	1,762
1,956	77	1,956	239	196	100	—	416
538	43	538	134	247	126	—	303
1,141	191	1,141	285	1,141	582	312	1,270
492	139	492	123	268	137	—	299
455	136	455	114	455	232	2,971	3,353
15,826	1,260	13,342	3,335	9,103	4,642	13,350	22,587
15,493	1,549	13,715	4,114	9,830	5,701	15,533	26,897

Armen- Gemeinden	Zahl der unter- stützten Armen	Gesamt- betrag der Armen- unter- stützungen	In Abzug fallende Einnahmen (Armen- guts- Ertrag, **)	Überschuß der Armen- ausgaben	Total der Steuer- faktoren (bezw. Ertrag von 100/00 Steuer)	Nach Abzug von 100/00 Steuer für Staats- beiträge in Betracht fallender Rest der Armen- ausgaben
			Fr.			Fr.
Bachenbülach . . . . .	46	8,387	883	7,504	1,115	6,389
Bassersdorf . . . . .	28	5,447	692	4,755	1,874	2,881
Bülach . . . . .	73	13,072	7,192	5,880	4,070	1,810
Dietlikon . . . . .	20	4,905	977	3,928	997	2,931
Eglisau . . . . .	35	7,503	2,471	5,032	2,638	2,394
Embrach, Ober- . . . . .	52	7,266	785	6,481	1,102	5,379
„ Unter- . . . . .	96	14,936	2,838	12,098	4,697	7,401
Freienstein . . . . .	42	5,311	954	4,357	2,176	2,181
Glattfelden . . . . .	48	10,089	1,804	8,285	2,330	5,955
Hochfelden . . . . .	32	4,601	879	3,722	691	3,031
Höri . . . . .	28	4,153	421	3,732	624	3,108
Hüntwangen . . . . .	35	5,336	1,091	4,245	1,059	3,186
Kloten . . . . .	58	12,828	1,658	11,170	4,053	7,117
Lufingen . . . . .	18	4,133	1,097	3,036	1,488	1,548
Nürensdorf . . . . .	43	7,899	1,963	5,936	1,583	4,353
Opfikon . . . . .	39	6,369	1,934	4,435	1,154	3,281
Rafz . . . . .	76	9,593	2,074	7,519	3,221	4,298
Rieden . . . . .	9	1,669	1,854	—	450	—
Rorbas . . . . .	33	7,028	8,149	—	1,281	—
Wallisellen . . . . .	26	4,144	1,311	2,833	1,684	1,149
Wasterkingen . . . . .	30	5,148	1,901	3,247	517	2,730
Wil . . . . .	42	5,846	778	5,068	1,887	3,181
Winkel . . . . .	24	3,944	1,158	2,786	1,782	1,004
<b>Bezirk Bülach 1913</b>	<b>933</b>	<b>159,607</b>	<b>44,864</b>	<b>116,049</b>	<b>42,473</b>	<b>75,307</b>
<b>1912</b>	<b>884</b>	<b>158,234</b>	<b>38,988</b>	<b>119,246</b>	<b>40,707</b>	<b>78,833</b>
Affoltern . . . . .	43	7,542	3,184	4,358	1,590	2,768
Bachs . . . . .	34	7,559	1,118	6,441	755	5,686
Boppelsen . . . . .	18	4,155	1,822	2,333	597	1,736
Buchs . . . . .	18	4,096	896	3,200	948	2,252
Dällikon . . . . .	15	3,056	581	2,475	681	1,794
Dänikon . . . . .	25	5,521	834	4,687	285	4,402
Dielsdorf . . . . .	44	7,726	2,064	5,662	1,683	3,979
Hüttikon . . . . .	8	1,269	420	849	232	617
Niederhasli . . . . .	104	16,160	2,716	13,444	2,566	10,878
Niederweningen . . . . .	62	9,891	2,220	7,671	1,699	5,972
Oberglatt . . . . .	47	8,237	2,589	5,648	1,555	4,093
Otelfingen . . . . .	12	2,314	574	1,740	1,966	—
Regensberg . . . . .	9	2,310	698	1,612	785	827
Regensdorf . . . . .	52	8,037	1,790	6,247	3,096	3,151
Rümlang . . . . .	72	11,680	3,762	7,918	2,142	5,776
Schöfflisdorf . . . . .	59	9,636	2,626	7,010	1,184	5,826


\*) Unter Abrechnung der Passivzinsen.

Vom Restbetrag der Armenausgaben wird durch weitere Halbe. <sup>o</sup> / <sub>100</sub> Steuer gedeckt und es entfallen hierauf an Staatsbeiträgen						Über 2,5 <sup>o</sup> / <sub>100</sub> Steuer erfordernder Rest bezw. Staats- beitrag 100 <sup>o</sup> / <sub>100</sub>	Total des ordentlichen Staats- beitrages
Von 1—1½ <sup>o</sup> / <sub>100</sub>		Von 1½—2 <sup>o</sup> / <sub>100</sub>		Von 2—2½ <sup>o</sup> / <sub>100</sub>			
Betrag bezw. Rest Fr.	Staats- beitrag 8 <sup>o</sup> / <sub>100</sub> Fr.	Betrag bezw. Rest Fr.	Staats- beitrag 25 <sup>o</sup> / <sub>100</sub> Fr.	Betrag bezw. Rest Fr.	Staats- beitrag 51 <sup>o</sup> / <sub>100</sub> Fr.	Fr.	Fr.
557	45	557	139	557	284	4,718	5,186
937	75	937	234	937	478	70	857
1,810	145	—	—	—	—	—	145
498	40	498	125	498	254	1,437	1,856
1,319	105	1,075	269	—	—	—	374
551	44	551	138	551	281	3,726	4,189
2,348	188	2,348	587	2,348	1,197	357	2,329
1,088	87	1,088	272	5	3	—	362
1,165	93	1,165	291	1,165	594	2,460	3,438
345	28	345	86	345	176	1,996	2,286
312	25	312	78	312	159	2,172	2,434
529	42	529	132	529	270	1,599	2,043
2,026	162	2,026	506	2,026	1,033	1,039	2,740
744	60	744	186	60	31	—	277
791	63	791	198	791	403	1,980	2,644
577	46	577	144	577	294	1,550	2,034
1,610	129	1,610	403	1,078	550	—	1,082
—	—	—	—	—	—	—	—
—	—	—	—	—	—	—	—
842	67	307	77	—	—	—	144
258	21	258	65	258	132	1,956	2,174
943	75	943	236	943	481	352	1,144
891	71	113	28	—	—	—	99
20,141	1,611	16,774	4,194	12,980	6,620	25,412	37,837
19,635	1,963	19,027	5,708	13,251	7,686	26,920	42,277
795	64	795	199	795	406	383	1,052
377	30	377	94	377	192	4,555	4,871
298	24	298	75	298	152	842	1,093
474	38	474	119	474	242	830	1,229
340	27	340	85	340	173	774	1,059
142	11	142	35	142	73	3,976	4,095
841	67	841	210	841	429	1,456	2,162
116	9	116	29	116	59	269	366
1,283	103	1,283	321	1,283	654	7,029	8,107
849	68	849	212	849	433	3,425	4,138
777	62	777	194	777	396	1,762	2,414
—	—	—	—	—	—	—	—
392	31	392	98	43	22	—	151
1,548	124	1,548	387	55	28	—	539
1,071	86	1,071	268	1,071	546	2,563	3,463
592	47	592	148	592	302	4,050	4,547

Armen-Gemeinden		Zahl der unterstützten Armen	Gesamt betrag der Armenunterstützungen	In Abzug fallende Einnahmen (Armen-guts-Rückstellungen, Steuer-nachzahlungen etc.)	Überschuß der Armenausgaben	Total der Steuer-faktoren (bezw. Ertrag von 1000 Steuer)	Nach Abzug von 1000 Steuer für Staats-beiträge in Betracht fallender Rest der Armenausgaben	
			Fr.	Fr.	Fr.	Fr.	Fr.	
Stadel	4,718	95	17,383	1,949	15,434	1,739	13,695	
Steinmaur	4,70	94	13,717	2,119	11,598	2,483	9,115	
Weiach	1,430	72	9,913	2,801	7,112	1,051	6,061	
<b>Bezirk Dielsdorf</b>		883	150,202	34,763	115,439	27,037	88,628	
		1912	148,371	54,407	103,517	26,719	80,563	
<b>Zusammen-</b>								
<b>Bezirke</b>								
Zürich	3,147	3,147	865,391	302,294	563,097	753,251	61,807	
Affoltern	641	641	114,356	33,902	80,542	35,600	49,798	
Horgen	1,274	1,274	260,769	56,640	204,129	122,442	86,402	
Meilen	846	846	173,309	33,027	140,282	77,617	62,665	
Hirwil	1,223	1,223	241,034	42,652	198,382	66,516	131,866	
Uster	699	699	144,363	28,558	115,805	41,017	76,410	
Pfäffikon	880	880	156,824	26,524	130,300	41,047	90,192	
Winterthur	1,918	1,918	437,823	139,070	298,753	208,269	125,415	
Andelfingen	696	696	126,658	39,354	87,351	38,718	51,621	
Bülach	933	933	159,607	44,864	116,049	42,473	75,307	
Dielsdorf	883	883	150,202	34,763	115,439	27,037	88,628	
<b>Kanton</b>		13,140	2,830,336	781,648	2,050,129	1,453,987	900,111	
		1912	2,700,645	786,636	1,923,597	1,377,755	854,349	

(\*\*) Unter Abrechnung der Passivzinsen.

Vom Restbetrag der Armenausgaben wird durch weitere Halbe- <sup>0</sup> / <sub>100</sub> Steuer gedeckt und es entfallen hierauf an Staatsbeiträgen						Über 2,5 <sup>0</sup> / <sub>100</sub> Steuer erfordernder Rest bezw. Staats- beitrag 100 <sup>0</sup> / <sub>100</sub>	Total des ordentlichen Staats- beitrages
Von 1—1 <sup>1</sup> / <sub>2</sub> <sup>0</sup> / <sub>100</sub>		Von 1 <sup>1</sup> / <sub>2</sub> —2 <sup>0</sup> / <sub>100</sub>		Von 2—2 <sup>1</sup> / <sub>2</sub> <sup>0</sup> / <sub>100</sub>			
Betrag bezw. Rest Fr.	Staats- beitrag 8 <sup>0</sup> / <sub>100</sub> Fr.	Betrag bezw. Rest Fr.	Staats- beitrag 25 <sup>0</sup> / <sub>100</sub> Fr.	Betrag bezw. Rest Fr.	Staats- beitrag 51 <sup>0</sup> / <sub>100</sub> Fr.		
869	<b>70</b>	869	<b>217</b>	869	<b>443</b>	<b>11,088</b>	<b>11,818</b>
1,241	<b>99</b>	1,241	<b>310</b>	1,241	<b>633</b>	<b>5,392</b>	<b>6,434</b>
525	<b>42</b>	525	<b>131</b>	525	<b>268</b>	<b>4,486</b>	<b>4,927</b>
12,530	<b>1,002</b>	12,530	<b>3,132</b>	10,688	<b>5,451</b>	<b>52,880</b>	<b>62,465</b>
10,839	1,083	10,494	3,148	10,032	5,819	49,198	59,248
<b>zug.</b>							
16,239	<b>1,299</b>	8,966	<b>2,242</b>	7,962	<b>4,061</b>	<b>28,640</b>	<b>36,242</b>
13,185	<b>1,055</b>	10,463	<b>2,616</b>	7,160	<b>3,652</b>	<b>18,990</b>	<b>26,313</b>
41,671	<b>3,334</b>	29,028	<b>7,257</b>	7,787	<b>3,972</b>	<b>7,916</b>	<b>22,479</b>
30,985	<b>2,479</b>	18,094	<b>4,524</b>	7,226	<b>3,685</b>	<b>6,360</b>	<b>17,048</b>
29,939	<b>2,395</b>	25,062	<b>6,265</b>	18,737	<b>9,555</b>	<b>58,128</b>	<b>76,343</b>
19,156	<b>1,532</b>	17,441	<b>4,360</b>	10,439	<b>5,324</b>	<b>29,374</b>	<b>40,590</b>
18,276	<b>1,462</b>	17,431	<b>4,358</b>	13,498	<b>6,884</b>	<b>40,987</b>	<b>53,691</b>
23,054	<b>1,844</b>	21,230	<b>5,307</b>	18,106	<b>9,234</b>	<b>63,025</b>	<b>79,410</b>
15,826	<b>1,260</b>	13,342	<b>3,335</b>	9,103	<b>4,642</b>	<b>13,350</b>	<b>22,587</b>
20,141	<b>1,611</b>	16,774	<b>4,194</b>	12,980	<b>6,620</b>	<b>25,412</b>	<b>37,837</b>
12,530	<b>1,002</b>	12,530	<b>3,132</b>	10,688	<b>5,451</b>	<b>52,880</b>	<b>62,465</b>
241,002	<b>19,273</b>	190,361	<b>47,590</b>	123,686	<b>63,080</b>	<b>345,062</b>	<b>475,005</b>
225,908	22,581	182,255	54,676	114,839	66,606	331,347	475,210



## 2. Berechnung der Spezialbeiträge, Total der Staatsbeiträge.

Armen- Gemeinden	Total des ordent- lichen Staats- beitrages	Ge- samt- armen- steuer im Jahr- fünft 1909 bis 1913	Berechnung der Beiträge an				Total der Staats- bei- träge
			die Stammgut- Defizite		die Ausgaben für bessere Aus- bildung armer junger Leute		
			Betrag des Stammgut- Defizites	Staats- beitrag	Unter- stüt- zungs- betrag	Staats- beitrag	
Fr.	‰	Fr.	Fr.	Fr.	Fr.	Fr.	
Zürich . . . . .	—	4,20	—	—	49,219	1,969	1,969
Aesch . . . . .	690	10,60	—	—	—	—	690
Albisrieden . . . . .	—	2,50	—	—	—	—	—
Altstetten . . . . .	239	3,50	1,597	—	258	10	249
Birmensdorf . . . . .	7,249	10,50	—	—	—	—	7,249
Dietikon, kath. . . . .	4,871	10	4,814	—	—	—	4,871
„ reformiert . . . . .	1,127	10	—	—	150	21	1,148
Höngg . . . . .	3,869	10	8,130	—	2,377	333	4,202
Oerlikon . . . . .	117	7,50	—	—	710	99	216
Schlieren . . . . .	147	4	—	—	—	—	147
Schwamendingen . . . . .	2,539	9,50	1,461	—	—	—	2,539
Seebach . . . . .	2,524	10	7,594	—	—	—	2,524
Uitikon . . . . .	—	3,30	—	—	—	—	—
Urdorf . . . . .	4,721	10	4,885	—	—	—	4,721
Weiningen . . . . .	7,739	9,50	2,345	—	200	28	7,767
Witikon . . . . .	17	7,20	—	—	65	3	20
Zollikon . . . . .	393	8,05	—	—	150	21	414
Bezirk Zürich 1913	36,242	—	30,826	—	53,129	2,484	38,726
1912	32,902	—	23,061	—	57,600	2,428	35,330
Aeugst . . . . .	3,599	10,50	1,283	—	—	—	3,599
Affoltern . . . . .	5,932	12,50	—	—	1,973	375	6,307
Bonstetten . . . . .	3,763	9,50	1,941	—	—	—	3,763
Hausen . . . . .	594	6,80	—	—	—	—	594
Hedingen . . . . .	4,357	12,50	—	—	145	28	4,385
Kappel . . . . .	61	7	—	—	503	70	131
Knonau . . . . .	—	—	—	—	—	—	—
Maschwanden . . . . .	56	4,50	—	—	409	16	72
Mettmenstetten . . . . .	802	9,75	—	—	—	—	802
Obfelden . . . . .	—	2	—	—	—	—	—
Ottenbach . . . . .	3,357	10,50	—	—	—	—	3,357
Rifferswil . . . . .	—	4	—	—	—	—	—
Stallikon . . . . .	3,792	11,50	—	—	—	—	3,792
Bezirk Affoltern 1913	26,313	—	3,224	—	3,030	489	26,802
1912	32,912	—	6,252	—	2,617	447	33,359

Armen-Gemeinden	Total des ordentlichen Staatstrages	Gesamt-armen-steuer im Jahr-fünft 1909 bis 1913	Berechnung der Beiträge an				Total der Staats-beiträge
			die Stammgut-Defizite		die Ausgaben für bessere Aus-bildung armer junger Leute		
			Betrag des Stammgut-Defizites	Staats-beitrag	Unter-süt-zungs-beitrag	Staats-beitrag	
Fr.	Fr.	Fr.	Fr.	Fr.	Fr.		
Adliswil	1,193	10	—	—	—	1,193	
Hirzel	283	7,50	2,842	—	—	283	
Horgen	2,799	7,80	—	—	—	2,799	
Hütten	3,319	10,25	—	—	—	3,319	
Kjllchberg	—	3,25	—	—	494	20	
Langnau	1,741	10,50	3,059	—	—	1,741	
Oberrieden	—	3,80	—	—	—	—	
Richterswil	1,244	8,60	26,038	—	2,387	334	
Rüschlikon	935	10	866	—	—	935	
Schönenberg	5,111	11,70	—	—	150	29	
Thalwil	—	3,50	—	—	100	—	
Wädenswil	5,854	8,60	128,634	—	1,020	143	
<b>Bezirk Horgen</b> 1913	22,479	—	161,439	—	4,151	526	
1912	22,305	—	36,863	133	7,220	1,091	
Erlenbach	2,603	9,40	2,714	—	481	67	
Herrliberg	67	4,50	5,662	—	—	67	
Hombrechtikon	6,955	10	5,085	—	1,601	224	
Küsnacht	1,833	9,40	—	—	—	1,833	
Männedorf	1,419	7,40	—	—	—	1,419	
Meilen	2,972	7,40	—	—	—	2,972	
Oetwil	80	6,50	—	—	—	80	
Stäfa	1,053	7,50	—	—	516	72	
Uetikon	22	3,50	—	—	—	22	
Zumikon	44	6	—	—	—	44	
<b>Bezirk Meilen</b> 1913	17,048	—	13,461	—	2,598	363	
1912	12,258	—	8,258	—	1,597	191	
Bäretswil	15,667	10	10,023	—	1,204	169	
Bubikon	5,921	10	7,102	—	561	79	
Dürnten	4,439	10	4,196	—	—	—	
Fiscenthal	3,829	10	3,500	—	1,337	187	
Goßau	11,870	10	1,883	—	1,225	171	
Grünigen	4,044	10	—	—	—	—	
Hinwil	5,775	10	5,779	—	—	—	
Rüti	126	5,70	—	—	155	22	
Seegraben	70	5	90	—	40	2	
Wald	2,281	12,50	—	—	4,432	842	
Wetzikon	22,384	12	10,847	1,085	2,805	533	
<b>Bezirk Hinwil</b> 1913	76,343	—	43,420	1,085	11,759	2,005	
1912	72,510	—	30,722	722	10,015	2,029	

Armen- Gemeinden	Total		Gesamt- steuer im Jahr- fünft 1909 bis 1913	Berechnung der Beiträge an			Total der Staats- beiträge	
	des ordent- lichen Staats- beitrages			die Stammgut- Defizite		die Ausgaben für bessere Aus- bildung armer junger Leute		
	Fr.	%		Fr.	Fr.	Fr.		Fr.
Dübendorf . . . . .	4,291	11	—	—	188	36	4,327	
Egg . . . . .	10,499	10	12,267	—	1,020	143	10,642	
Fällanden . . . . .	614	9 <sup>80</sup>	380	—	—	—	614	
Greifensee . . . . .	2,213	10	—	—	—	—	2,213	
Maur . . . . .	4,769	10	5,913	—	661	92	4,861	
Mönchaltorf . . . . .	6,850	11 <sup>50</sup>	3,353	335	—	—	7,185	
Schwerzenbach . . . . .	2,442	4	1,566	—	—	—	2,442	
Uster . . . . .	8,912	12	—	—	2,976	417	2,859	
Volketswil . . . . .	—	4 <sup>50</sup>	—	—	296	56	8,968	
Wangen . . . . .	—	—	—	—	—	—	—	
<b>Bezirk Uster 1913</b>	<b>40,590</b>	—	<b>23,479</b>	<b>335</b>	<b>5,141</b>	<b>744</b>	<b>41,669</b>	
1912	40,681	—	15,181	401	4,379	673	41,755	
Bauma . . . . .	9,249	9 <sup>50</sup>	24,955	—	2,991	419	9,668	
Fehraltorf . . . . .	—	5 <sup>20</sup>	—	—	—	—	—	
Hittnau . . . . .	3,845	11	5,214	521	—	—	4,366	
Illnau . . . . .	15,918	10	20,405	—	250	35	15,953	
Kyburg . . . . .	44	8 <sup>50</sup>	—	—	—	—	44	
Lindau . . . . .	1,420	10	531	—	—	—	1,420	
Pfäffikon . . . . .	1,230	9 <sup>40</sup>	10,579	—	176	25	1,255	
Russikon . . . . .	6,866	9 <sup>50</sup>	6,434	—	—	—	6,866	
Sternenberg . . . . .	11,105	10	8,871	—	—	—	11,105	
Weißlingen . . . . .	948	9	4,547	—	—	—	948	
Wila . . . . .	1,526	9 <sup>50</sup>	3,545	—	500	70	1,596	
Wildberg . . . . .	1,540	9 <sup>50</sup>	—	—	541	76	1,616	
<b>Bezirk Pfäffikon 1913</b>	<b>53,691</b>	—	<b>85,081</b>	<b>521</b>	<b>4,458</b>	<b>625</b>	<b>54,837</b>	
1912	56,855	—	73,587	—	4,506	693	57,548	
Altikon . . . . .	23	9	—	—	—	—	23	
Bertschikon . . . . .	3,627	11	—	—	—	—	3,627	
Brütten . . . . .	22	9	—	—	—	—	22	
Dägerlen . . . . .	4,493	10	3,365	—	945	132	4,625	
Dättlikon . . . . .	2,515	12 <sup>50</sup>	1,106	111	—	—	2,626	
Dinhard . . . . .	—	6	—	—	—	—	—	
Elgg . . . . .	1,471	7 <sup>80</sup>	2,670	—	—	—	1,471	
Ellikon a. d. Thur . . . . .	1,367	10	2,178	—	—	—	1,367	
Elsau . . . . .	1,530	9	—	—	409	57	1,587	
Hagenbuch . . . . .	1,862	10 <sup>50</sup>	163	—	292	55	1,917	
Hettlingen . . . . .	231	7	—	—	255	36	267	
Hofstetten . . . . .	2,106	10 <sup>50</sup>	948	—	—	—	2,106	

Armen- Gemeinden	Total des ordent- lichen Staats- bei- trages	Ge- samt- armen- steuer im Jahr- fünft 1909 bis 1913	Berechnung der Beiträge an				Total der Staats- bei- träge
			die Stammgut- Defizite		die Ausgaben für bessere Aus- bildung armer junger Leute		
			Betrag des Stammgut- Defizites	Staats- beitrag	Unter- stüt- zungs- betrag	Staats- beitrag	
Fr.	Fr.	Fr.	Fr.	Fr.	Fr.	Fr.	
Neftenbach . . . . .	1,343	11	—	—	—	—	1,343
Oberwinterthur . . . . .	13,876	11 <sup>50</sup>	14,830	1,483	177	34	15,393
Pfungen . . . . .	1,424	11	1,540	154	—	—	1,578
Rickenbach . . . . .	111	7 <sup>70</sup>	—	—	125	17	128
Schlatt . . . . .	2,152	10	1,518	—	—	—	2,152
Schottikon . . . . .	1,621	10	—	—	—	—	1,621
Seen . . . . .	5,293	10	4,270	—	520	73	5,366
Seuzach . . . . .	2,438	10	1,933	—	—	—	2,438
Töß . . . . .	3,898	10 <sup>80</sup>	3,155	—	2,096	398	4,296
Turbenthal . . . . .	7,885	11 <sup>25</sup>	9,312	931	—	—	8,816
Veltheim . . . . .	427	9	2,924	—	935	131	558
Wiesendangen . . . . .	371	8	2,611	—	—	—	371
Winterthur . . . . .	—	4 <sup>60</sup>	—	—	7,113	285	285
Wülflingen . . . . .	14,749	10 <sup>50</sup>	6,487	—	4,099	779	15,528
Zell . . . . .	4,575	10	5,802	—	—	—	4,575
Bez. Winterthur 1913	79,410	—	64,812	2,679	16,966	1,997	84,086
1912	76,365	—	53,142	2,898	15,128	1,859	81,122
Andelfingen . . . . .	2,352	10	8,862	—	395	55	2,407
Benken . . . . .	—	3	—	—	150	—	—
Berg . . . . .	1,859	10	4,485	—	—	—	1,859
Buch . . . . .	2,795	10 <sup>50</sup>	—	—	—	—	2,795
Dachsen . . . . .	1,457	10 <sup>50</sup>	189	—	50	9	1,466
Dorf . . . . .	—	5	744	—	—	—	—
Ellikon a. Rh. . . . .	—	9	—	—	—	—	—
Feuerthalen . . . . .	—	8 <sup>40</sup>	2,000	—	—	—	—
Flaach . . . . .	3,710	12	—	—	50	9	3,719
Flurlingen . . . . .	297	10 <sup>10</sup>	—	—	—	—	297
Henggart . . . . .	—	4 <sup>50</sup>	—	—	—	—	—
Laufen-Uhwiesen . . . . .	82	5	—	—	—	—	82
Marthalen . . . . .	149	7 <sup>50</sup>	—	—	424	59	208
Ossingen . . . . .	747	10 <sup>50</sup>	—	—	—	—	747
Rheinau . . . . .	1,736	11 <sup>50</sup>	—	—	—	—	1,736
Stammheim, Ober-	1,762	10	1,353	—	—	—	1,762
„ Unter-	416	11	106	11	—	—	427
Thalheim . . . . .	303	11 <sup>50</sup>	—	—	25	5	308
Trüllikon . . . . .	1,270	10 <sup>50</sup>	—	—	366	70	1,340
Truttikon . . . . .	299	10 <sup>50</sup>	1,126	—	—	—	299
Waltalingen . . . . .	3,353	10	553	—	—	—	3,353
Bez. Andelfingen 1913	22,587	—	19,418	11	1,460	207	22,805
1912	26,897	—	20,448	—	887	152	27,049

Armen- Gemeinden	Total des ordent- lichen Staats- bei- trages  Fr.	Ge- sam- armen- steuer im Jahr- fünft 1909 bis 1913  ‰	Berechnung der Beiträge an				Total der Staats- bei- träge  Fr.
			die Stammgut- Defizite		die Ausgaben für bessere Aus- bildung armer junger Leute		
			Betrag des Stammgut- Defizites  Fr.	Staats- beitrag  Fr.	Unter- stüt- zungs- betrag  Fr.	Staats- beitrag  Fr.	
Bachenbülach . . . . .	5,186	11,50	935	93	—	—	5,279
Bassersdorf . . . . .	857	10,50	—	—	—	—	857
Bülach . . . . .	145	10,40	—	—	—	—	145
Dietlikon . . . . .	1,856	10,50	3,395	—	—	—	1,856
Eglisau . . . . .	374	6	336	—	—	—	374
Embrach, Ober- . . . . .	4,189	12,50	—	—	—	—	4,189
„ Unter- . . . . .	2,329	11,50	—	—	—	—	2,329
Freienstein . . . . .	362	6,50	—	—	—	—	362
Glattfelden . . . . .	3,438	10	3,023	—	250	35	3,473
Hochfelden . . . . .	2,286	12,50	—	—	146	28	2,314
Höri . . . . .	2,434	13,50	190	19	484	92	2,545
Hüntwangen . . . . .	2,043	12,50	538	54	—	—	2,097
Kloten . . . . .	2,740	10	—	—	—	—	2,740
Lufingen . . . . .	277	9,70	—	—	—	—	277
Nürensdorf . . . . .	2,644	12,50	—	—	—	—	2,644
Opfikon . . . . .	2,034	9,70	4,245	—	—	—	2,034
Rafz . . . . .	1,082	12	—	—	—	—	1,082
Rieden . . . . .	—	7,50	—	—	—	—	—
Rorbas . . . . .	—	11,50	—	—	75	14	14
Wallisellen . . . . .	144	9	—	—	—	—	144
Wasterkingen . . . . .	2,174	13	—	—	389	74	2,248
Wil . . . . .	1,144	10	—	—	—	—	1,144
Winkel . . . . .	99	8,80	—	—	—	—	99
<b>Bezirk Bülach 1913</b>	<b>37,837</b>	—	<b>12,662</b>	<b>166</b>	<b>1,344</b>	<b>243</b>	<b>38,246</b>
1912	42,277	—	12,335	233	1,572	300	42,810
Affoltern . . . . .	1,052	9,50	2,228	—	—	—	1,052
Bachs . . . . .	4,871	13,50	1,231	123	—	—	4,994
Boppelsen . . . . .	1,093	9,30	—	—	—	—	1,093
Buchs . . . . .	1,229	12,50	351	35	—	—	1,264
Dällikon . . . . .	1,059	10	—	—	—	—	1,059
Dänikon . . . . .	4,095	17,50	581	58	—	—	4,153
Dielsdorf . . . . .	2,162	13,50	—	—	—	—	2,162
Hüttikon . . . . .	366	9,50	490	—	—	—	366
Niederhasli . . . . .	8,107	12,10	—	—	255	48	8,155
Niederweningen . . . . .	4,138	10,50	—	—	—	—	4,138
Oberglatt . . . . .	2,414	12,50	—	—	—	—	2,414
Otelfingen . . . . .	—	4,20	—	—	—	—	—
Regensberg . . . . .	151	10	—	—	—	—	151
Regensdorf . . . . .	539	7,10	—	—	344	48	587
Rümlang . . . . .	3,463	12,10	—	—	—	—	3,463
Schöflisdorf . . . . .	4,547	13,50	—	—	—	—	4,547

Armen- Gemeinden	Total des ordent- lichen Staats- bei- trages  Fr.	Ge- samt- armen- steuer im Jahr- fünft 1909 bis 1913  ‰/00	Berechnung der Beiträge an				Total der Staats- bei- träge  Fr.
			die Stammgut- Defizite		die Ausgaben für bessere Aus- bildung armer junger Leute		
			Betrag des Stammgut- Defizites  Fr.	Staats- beitrag  Fr.	Unter- stüt- zungs- betrag  Fr.	Staats- beitrag  Fr.	
Stadel . . . . .	11,818	12,50	930	93	—	—	11,911
Steinmaur . . . . .	6,434	11	—	—	960	182	6,616
Weiach . . . . .	4,927	12,50	—	—	—	—	4,927
Bezirk Dielsdorf 1913	62,465	—	5,811	309	1,559	278	63,052
1912	59,248	—	4,411	283	567	119	59,650

### Zusammenzug.

Armen- Gemeinden	Total des ordent- lichen Staats- bei- trages  Fr.	Berechnung der Beiträge an				Total der Staats- bei- träge  Fr.
		die Stammgut- Defizite		die Ausgaben für bessere Aus- bildung armer junger Leute		
		Betrag des Stammgut- Defizites  Fr.	Staats- beitrag  Fr.	Unter- stüt- zungs- betrag  Fr.	Staats- beitrag  Fr.	
Zürich . . . . .	36,242	30,826	—	53,129	2,484	38,726
Affoltern . . . . .	26,313	3,224	—	3,030	489	26,802
Horgen . . . . .	22,479	161,439	—	4,151	526	23,005
Meilen . . . . .	17,048	13,461	—	2,598	363	17,411
Hinwil . . . . .	76,343	43,420	1,085	11,759	2,005	79,433
Uster . . . . .	40,590	23,479	335	5,141	744	41,669
Pfäffikon . . . . .	53,691	85,081	521	4,458	625	54,837
Winterthur . . . . .	79,410	64,812	2,679	16,966	1,997	84,086
Andelfingen . . . . .	22,587	19,418	11	1,460	207	22,805
Bülach . . . . .	37,837	12,662	166	1,344	243	38,246
Dielsdorf . . . . .	62,465	5,811	309	1,559	278	63,052
Kanton 1913	475,005	463,633	5,106	105,595	9,961	490,072
1912	475,210	284,260	4,670	106,088	9,982	489,862

## Heft

43. Ergebnisse der Irrenzählung 1888.
44. Gemeindefinanzstatistik 1888.
45. Bevölkerungsstatistik 1888.
46. Vereinigung von Zürich und Ausgemeinden. Die Verhältnisse der politischen Gemeinden. Zürich 1888.
47. Vereinigung von Zürich und Ausgemeinden. Die Verhältnisse der Primarschul-, Sekundarschulkreis- u. Bürgergemeinden. Zürich 1888.
48. Landwirtschaftliche Statistik 1889.
49. Hauptergebnisse der Volkszählung v. 1. Dez. 1888 mit Ortsverzeichnis.
50. Gemeindefinanzstatistik 1889.
51. Bevölkerungsstatistik 1889.
52. Landwirtschaftliche Statistik 1890.
53. Gemeindefinanzstatistik 1890.
54. Bevölkerungsstatistik 1890.
55. Ergebnisse der Rechtsstatistik 1885/91.
56. Arealstatistik 1891. 4 Karten.
57. Landwirtschaftliche Statistik 1891. 2 Karten.
58. Gemeindefinanzstatistik 1891.
59. Bevölkerungsstatistik 1891.
60. Bodenwertstatistik 1892, mit 3 Waser'schen Tabellen und 2 Karten.
61. Landwirtschaftl. Statistik 1892, mit 2 Waser'schen Tabellen u. 1 Karte.
62. Gemeindefinanzstatistik 1892. 1 Karte.
63. Bevölkerungsstatistik 1892.
64. Ertrag und Geldwert der Weinernte in den Jahren 1892 und 1893.
65. Landwirtschaftliche Statistik 1893.
66. Gemeindefinanzstatistik 1893 mit Kärtchen.
67. Bevölkerungsstatistik 1893.
68. Gemeindefinanzstatistik 1894 mit Kärtchen.
69. Ertrag und Geldwert der Weinernte in den Jahren 1894 und 1895.
70. Gemeindefinanzstatistik 1895 mit Kärtchen betr. die gemeindeweisen prozent. Aenderungen des Staatssteuerkapitals 1871/95.
71. Gemeindefinanzstatistik 1896.
72. Ertrag und Geldwert der Weinernte in den Jahren 1896 und 1897.
73. Viehversicherungsstatistik 1896 und 1897 mit Kärtchen.
74. Gemeindefinanzstatistik 1897.
75. Viehversicherungsstatistik 1898.
76. Gemeindefinanzstatistik 1898.
77. Ertrag und Geldwert der Weinernte in den Jahren 1898 und 1899.
78. Viehversicherungsstatistik 1899.
79. Gemeindefinanzstatistik 1899.
80. Viehversicherungsstatistik 1900.
81. Gemeindefinanzstatistik 1900, mit Beilage und graphischer Darstellung betr. die Armenunterstützungsverhältnisse 1886—1900.
82. Ertrag und Geldwert der Weinernte im Jahre 1900.
83. Hauptergebnisse der Volkszählung vom 1. Dezember 1900, mit Ortsverzeichnis und zwei Kärtchen.
84. Gemeindefinanzstatistik 1901.
85. Ertrag und Geldwert der Weinernte im Jahre 1901.
86. Gemeindefinanzstatistik 1902.
87. Ertrag und Geldwert der Weinernte im Jahre 1902.
88. Gemeindefinanzstatistik 1903.
89. Ertrag und Geldwert der Weinernte im Jahre 1903.
90. Gemeindefinanzstatistik 1904.
91. Ertrag und Geldwert der Weinernte im Jahre 1904.
92. Diverse Beiträge zur Bevölkerungs-Statistik und zur Wirtschafts-Statistik der Jahre 1900—1905.

Inhalt: 1. Der Bevölkerungsaustausch zwischen dem Kanton Zürich und den andern Kantonen nach den Volkszählungsergebnissen von 1888 und 1900. 2. Die Bevölkerungsbewegung in den Jahren 1904 und 1905. 3. Landwirtschaftliche Arbeitslöhne im Kanton Zürich für das Wirtschaftsjahr 1902/1903. 4. Die Ernte-Erträge für das Jahr 1904. 5. Die Weinernte im Jahre 1905. 6. Die Akkordlöhne bei Bearbeitung der Reben für das Jahr 1902. 7. Die Milchwirtschaft für das Jahr 1905.

## Heft

93. Gemeindefinanzstatistik 1905.
  94. Diverse Beiträge zur Wirtschafts- und Bevölkerungs-Statistik der Jahre 1905 und 1906.  
Inhalt: 1. Die Milchwirtschaft für das Jahr 1906. 2. Die Weinernte im Jahre 1906. 3. Die Ernte-Erträge für die Jahre 1905 und 1906. 4. Die landwirtschaftliche Bevölkerung nach der Zählung vom 1. Dezember 1900. 5. Die Bevölkerungsbewegung im Jahre 1906.
  95. Die Ergebnisse der Vieh- und Güterzählung von 1896, sowie der Viehzählungen von 1901 und 1906.
  96. Gemeindefinanzstatistik 1906.
  97. Beiträge zur Wirtschafts-Statistik: Inhalt: 1. Die Milchwirtschaft in den Jahren 1894—1907. 2. Die Milchwirtschaft des Jahres 1907. 3. Die Weinernte im Jahre 1907.
  98. Die Hauptergebnisse der Gemeindefinanzstatistik von 1879—1906.
  99. Beiträge zur Bevölkerungs- und Wirtschafts-Statistik. Inhalt: 1. Wohnort und Arbeitsort der erwerbstätigen Bevölkerung von Winterthur und Vororten 1900. Eine bevölkerungs- und steuerstatistische Untersuchung. 2. Die Ernte-Erträge nach Quantum und Geldwert im Kanton Zürich für das Jahr 1907.
  100. Der Arbeitstarifvertrag im Kanton Zürich 1908.
  101. Gemeindefinanzstatistik 1907.
  102. Die Wasser-, Gas- und Elektrizitäts-Versorgungsanlagen in den Gemeinden des Kantons Zürich. I. Abteilung: Die Wasserversorgungs-Anlagen im Jahre 1908 (mit einem Kärtchen).
  103. Gemeindefinanzstatistik 1908.
  104. Die Wasser-, Gas- und Elektrizitäts-Versorgungsanlagen in den Gemeinden des Kantons Zürich. II. Abteilung: Die Gas- und Elektrizitäts-Versorgungsanlagen im Jahr 1908 (mit einem Kärtchen).
  105. Beiträge zur Wirtschafts-Statistik: 1. Die Weinernte in den Jahren 1908 und 1909. 2. Die Milchwirtschaft in den Jahren 1908 und 1909.
  106. Gemeindefinanzstatistik 1909.
  107. Der Gemeinde-Liegenschaftsbesitz im Kanton Zürich zu Ende des Jahres 1909, mit Kärtchen.
  108. Beiträge zur Wirtschafts-Statistik: Die Arealverhältnisse im Jahre 1910, mit 2 Kärtchen.
  109. Gemeindefinanzstatistik 1910.
  110. Die Bevölkerung von Winterthur und Vororten 1910 nach Wohnort und Arbeitsort. Eine wirtschafts-, bevölkerungs- und steuerstatistische Untersuchung.
  111. Beiträge zur Wirtschafts-Statistik: 1. Die Weinernte in den Jahren 1910 und 1911. 2. Die Milchwirtschaft in den Jahren 1910 und 1911.
  112. Beiträge zur Bevölkerungs-Statistik: Inhalt: 1. Die Bewegung der Bevölkerung mit Einschluß der Wanderungen im Jahre 1911. 2. Die Eheschließungen, Geburten und Sterbefälle in den Jahren 1894—1910. Mit zwei graphischen Tabellen.
  113. Gemeindefinanzstatistik 1911.
  114. Die Ergebnisse der Wohnungszählung in Winterthur und Vororten und in der Gemeinde Thalwil vom 1. Dezember 1910.
  115. Die Berufswahl der im Frühjahr 1913 aus der Volksschule ausgetretenen Schüler. Mit zwei graphischen Tabellen.
  116. Gemeindefinanzstatistik 1912.
  117. Die Hauptergebnisse der Eidgenössischen Volkszählung vom 1. Dezember 1910 im Kanton Zürich mit Berücksichtigung der Gemeindeverhältnisse und der Gliederung der politischen Gemeinden in Einzelsiedelungen (Städte, Dörfer, Ortschaften, Weiler und Höfe). Mit einer kartographischen Beilage.
  118. Beiträge zur Wirtschafts-Statistik: 1. Die Weinernte in den Jahren 1912 und 1913. 2. Die Milchwirtschaft in den Jahren 1912 und 1913.
  119. Die Berufswahl der im Frühjahr 1914 aus der Volksschule ausgetretenen Schüler.
  120. Gemeindefinanzstatistik 1913.
- ~~~~~

