



PK 295

# Statistische Mitteilungen

betreffend den

## Kanton Zürich.

---

Heft 140.

---

Herausgegeben  
vom  
Kantonalen statistischen Bureau.

---

# Gemeindefinanz - Statistik

für das Jahr 1919.

Nebst Anhang:  
Die Armenunterstützungs-Verhältnisse  
und die  
Staatsbeiträge an die Armenausgaben der Gemeinden  
vom Jahre 1919.

---

WINTERTHUR  
Buchdruckerei Geschwister Ziegler  
1921.

31/3

# Publikationen des kantonalen statistischen Bureaus.

## Heft

- 1—4. Statistik der Rechtspflege des Kantons Zürich 1867—1870.
5. Die Volkszählung im Kanton Zürich vom 1. Dezember 1870 mit alphabetischem Ortsverzeichnis.
6. Statistik der Berufsarten des Kantons Zürich nach der Volkszählung v. 1. Dezember 1870.
- 7—14. Statistik der Rechtspflege des Kantons Zürich 1871—1878.
15. Statistische Beilage zum Rechenschaftsbericht des Regierungsrates 1878.  
Inhalt: 1. Gemeindefinanzstatistik 1877. 2. Landwirtschaftliche Statistik 1878. 3. Statistik der Obstbäume nach der Zählung in den Jahren 1877 und 1878. 4. Statistischer Jahresbericht der Direktion des Erziehungswesens im Schuljahr 1878/79. 5. Statistik der Geburten, Todesfälle und Trauungen 1878.
16. Statistik der Rechtspflege des Kantons Zürich 1879.
17. Statistische Beilage zum Rechenschaftsbericht des Regierungsrates 1879.  
Inhalt: 1. Landwirtschaftliche Statistik 1879. 2. Gemeindefinanzstatistik 1878. 3. Statistik der Geburten, Todesfälle und Trauungen 1879. 4. Gemeindefinanzstatistik 1879. 5. Monatliche und jährliche Niederschlagsmengen auf den zürcherischen Regenstationen 1878 und 1879 mit Kärtchen.
18. Statistik der Rechtspflege des Kantons Zürich 1880.
19. Statistische Beilage zum Rechenschaftsbericht des Regierungsrates 1880.  
Inhalt: 1. Landwirtschaftliche Statistik 1880. 2. Statistik der Geburten, Todesfälle und Trauungen 1880. 3. Gemeindefinanzstatistik 1880.
20. Die Volkszählung im Kanton Zürich vom 1. Dezember 1880.
21. Berufs-Statistik. Die Bevölkerung des Kantons Zürich nach ihren Berufsarten auf Grund der Volkszählung vom 1. Dezember 1880.
22. Statistik der Rechtspflege des Kantons Zürich 1881.
23. Statistische Beilage zum Rechenschaftsbericht des Regierungsrates 1881.  
Inhalt: 1. Landwirtschaftliche Statistik 1881. 2. Statistik der Geburten, Todesfälle und Trauungen 1881. 3. Statistik der Berufsarten der Bevölkerung des Kantons Zürich 1880. 4. Statistik der gegenseitigen Hülfsvereine und Krankenvereine im Kanton Zürich 1880. 5. Gemeindefinanzstatistik 1881.
24. Statistik der Rechtspflege des Kantons Zürich 1882.
25. Statistische Beilage zum Rechenschaftsbericht des Regierungsrates 1882.  
Inhalt: 1. Landwirtschaftliche Statistik 1882. 2. Statistik der Geburten, Todesfälle und Trauungen 1882. 3. Gemeindefinanzstatistik 1882. 4. Statistik der Sparkassen im Kanton Zürich 1882.
26. Statistik der Rechtspflege des Kantons Zürich 1883.
27. Statistische Beilage zum Rechenschaftsbericht des Regierungsrates 1883.  
Inhalt: 1. Landwirtschaftliche Statistik 1883. 2. Bevölkerungsstatistik 1883. 3. Unfall-Statistik 1879—1883. 4. Gemeindefinanzstatistik 1883.
28. Statistik der Rechtspflege des Kantons Zürich 1884.
29. Landwirtschaftliche Statistik 1884.
30. Bevölkerungsstatistik 1884.
31. Gemeindefinanzstatistik 1884.
32. Landwirtschaftliche Statistik 1885.
33. Bevölkerungsstatistik 1885.
34. Gemeindefinanzstatistik 1885.
35. Ergebnisse der Vieh-, Güter- und Obstbaumzählung 1886.
36. Landwirtschaftliche Statistik 1886.
37. Gemeindefinanzstatistik 1886.
38. Bevölkerungsstatistik 1886.
39. Landwirtschaftliche Statistik 1887.
40. Gemeindefinanzstatistik 1887.
41. Bevölkerungsstatistik 1887.
42. Landwirtschaftliche Statistik 1888.
43. Ergebnisse der Irrenzählung 1888.
44. Gemeindefinanzstatistik 1888.
45. Bevölkerungsstatistik 1888.
46. Vereinigung von Zürich und Ausgemeinden. Die Verhältnisse der politischen Gemeinden Zürich 1888.
47. Vereinigung von Zürich und Ausgemeinden. Die Verhältnisse der Primarschul-, Sekundarschulkreis- und Bürgergemeinden. Zürich 1888.

(Fortsetzung auf Seite 3 des Umschlags.)

3

# Statistische Mitteilungen

betreffend den  
Kanton Zürich.

---

Heft 140.

---

Herausgegeben  
vom  
Kantonalen statistischen Bureau.

---

## Gemeindefinanz - Statistik für das Jahr 1919.

Nebst Anhang:

Die Armenunterstützungs-Verhältnisse

und die

Staatsbeiträge an die Armenausgaben der Gemeinden  
vom Jahre 1919.

---

WINTERTHUR  
Buchdruckerei Geschwister Ziegler  
1921.



# Inhalt.

Einleitung . . . . .	Seite 5*—35*
----------------------	-----------------

## Erster Teil.

### A. Gemeindeweise Zusammenstellungen.

I. Finanzen der politischen Gemeinden:	
Tab. 1. Einnahmen und Ausgaben. Gemeindesteuerkraft und Steuer-Ansätze . . . . .	2
" 2. Aktiven, Passiven und Stammgut . . . . .	14
" 3. Nach- und Strafsteuern (mit Bezirkszusammenzug) . . . . .	26
" 4. Legate und Geschenke . . . . .	27
" 5. Außerordentliche Steuern (mit Bezirkszusammenzug) . . . . .	28
II. Finanzen der Zivilgemeinden:	
Tab. 6. Einnahmen und Ausgaben, Steueransätze. Aktiven, Passiven und Stammgut . . . . .	30
" 7. Bewegung der Passiven (mit Bezirkszusammenzug) . . . . .	42
" 8. Nach- und Strafsteuern (mit Bezirkszusammenzug) . . . . .	47
" 9. Legate und Geschenke . . . . .	47
III. Finanzen der bürgerlichen Nutzungsgüter:	
Tab. 10. Einnahmen und Ausgaben. Aktiven, Passiven und Stammgut . . . . .	48
" 11. Bewegung der Passiven . . . . .	48
" 12. Legate und Geschenke . . . . .	49
IV. Finanzen der Kirch-Gemeinden:	
Tab. 13. Einnahmen und Ausgaben. Gemeindesteuerkraft und Steuer-Ansätze . . . . .	50
" 14. Aktiven, Passiven und Stammgut . . . . .	60
" 15. Nach- und Strafsteuern (mit Bezirkszusammenzug) . . . . .	70
" 16. Legate und Geschenke . . . . .	71
V. Finanzen der Armen-Gemeinden:	
Tab. 17. Einnahmen und Ausgaben. Gemeindesteuerkraft und Steuer-Ansätze . . . . .	72
" 18. Aktiven, Passiven und Stammgut . . . . .	82
" 19. Nach- und Strafsteuern (mit Bezirkszusammenzug) . . . . .	92
" 20. Legate und Geschenke . . . . .	93
VI. Finanzen der Primarschul-Gemeinden:	
Tab. 21. Einnahmen und Ausgaben. Gemeindesteuerkraft und Steuer-Ansätze . . . . .	94
" 22. Aktiven, Passiven und Stammgut . . . . .	110
" 23. Nach- und Strafsteuern (mit Bezirkszusammenzug) . . . . .	124
" 24. Legate und Geschenke . . . . .	125
VII. Finanzen der Sekundarschulkreis-Gemeinden:	
Tab. 25. Einnahmen und Ausgaben, Steueransätze. Aktiven, Passiven und Stammgut . . . . .	126
" 26. Bewegung der Passiven (mit Bezirkszusammenzug) . . . . .	134
" 27. Nach- und Strafsteuern (mit Bezirkszusammenzug) . . . . .	136
" 28. Legate und Geschenke . . . . .	136
VIII. Finanzen der Stiftungs- und Separatgüter:	
Tab. 29. Einnahmen, Ausgaben und Bestand . . . . .	137
" 30. Legate und Geschenke (mit Bezirkszusammenzug) . . . . .	156
IX. Tab. 31. Gesamtbetrag der Gemeindesteueransätze im Jahre 1919 in den einzelnen Gemeinden . . . . .	162

## B. Bezirksweise Übersichten.

	Seite
I. Finanzen der politischen Gemeinden:	
Tab. 32. Einnahmen und Ausgaben. Gemeindesteuerkraft . . . . .	174
" 33. Aktiven, Passiven und Stammgut . . . . .	174
II. Finanzen der Zivil-Gemeinden:	
Tab. 34. Einnahmen und Ausgaben. Aktiven, Passiven und Stammgut . . . .	176
III. Finanzen der bürgerlichen Nutzungsgüter:	
Tab. 35. Einnahmen und Ausgaben. Aktiven, Passiven und Stammgut . . . .	176
IV. Finanzen der Kirch-Gemeinden:	
Tab. 36. Einnahmen und Ausgaben. Gemeindesteuerkraft . . . . .	178
" 37. Aktiven, Passiven und Stammgut . . . . .	178
V. Finanzen der Armen-Gemeinden:	
Tab. 38. Einnahmen und Ausgaben. Gemeindesteuerkraft . . . . .	180
" 39. Aktiven, Passiven und Stammgut . . . . .	180
VI. Finanzen der Primarschul-Gemeinden:	
Tab. 40. Einnahmen und Ausgaben. Gemeindesteuerkraft . . . . .	182
" 41. Aktiven, Passiven und Stammgut . . . . .	182
VII. Finanzen der Sekundarschulkreis-Gemeinden:	
Tab. 42. Einnahmen und Ausgaben. Aktiven, Passiven und Stammgut . . . .	184
VIII. Finanzen der Stiftungs- und Separatgüter:	
Tab. 43. Einnahmen, Ausgaben und Bestand . . . . .	186
" 44. Aktiven, Passiven, Nettovermögen . . . . .	186

## Zweiter Teil.

### Übersicht der Gesamtergebnisse.

Tab. 45. Einnahmen und Ausgaben der verschiedenen Güter (kantonsweise Übersicht)	188
" 46. Die hauptsächlichsten Ausgaben nach Bezirken . . . . .	188
" 47. Die hauptsächlichsten Einnahmen inkl. erhobene Steuern nach Bezirken	190
" 48. Die Steueransätze im Jahre 1919 nach der Anzahl der betroffenen Gemeinde-Einwohner . . . . .	190
" 49. Zahl der Gemeinden nach dem Gemeindesteuerfuß im Jahr 1919 . . . .	192
" 50. Steueransätze nach den einzelnen Gemeindegütern im Jahr 1919 . . . .	192
" 51. Nach- und Strafsteuern an die öffentlichen Gemeindegüter 1919 . . . .	194
" 52. Aktiven, Passiven und Stammgut der verschiedenen Güter 1919 (kantonsweise Übersicht) . . . . .	194
" 53. Brutto-Vermögen aller öffentlichen Gemeindegüter auf Ende 1919 . . . .	196
" 54. Passiven aller öffentlichen Gemeindegüter auf Ende 1919 . . . . .	196
" 55. Netto-Vermögen (bezw. Schulden) aller öffentlichen Gemeindegüter auf Ende 1919 . . . . .	198
" 56. Legate und Geschenke an die öffentlichen Gemeindegüter im Jahre 1919	198

## Anhang.

Die Armenunterstützungs-Verhältnisse und die Staatsbeiträge an die Armenausgaben der Gemeinden vom Jahre 1919:

Tab. I. Spezifikation der Armenunterstützungen (mit Bezirkszuzammenzug)	202
Bezirksweise Übersichten:	
" II. Unterstützte Einzelpersonen in Anstalten nach der Art der Anstalten . .	212
" III. Unterstützte Einzelpersonen in Privatpflege nach dem Wohnort . . . .	212
" IV. Unterstützte Einzelpersonen in freier Niederlassung nach dem Wohnort	214
" V. Unterstützte Familien nach dem Wohnort . . . . .	215
Die Staatsbeiträge an die Armenausgaben der Gemeinden (mit Bezirkszuzammenzug).	

# Gemeindefinanzstatistik

für das

**Jahr 1919.**

## Einleitung.

### 1. Die Betriebsausgaben.

Die Betriebsausgaben der Gemeinden des Kantons Zürich beliefen sich in sämtlichen Güterarten mit Einschluß der Stiftungs- und Separatfonds im Jahre 1919 auf die Summe von **Fr. 109,479,638**. Die 100 Millionen Franken sind demnach mit einem scharfen Ruck überschritten worden; die Zunahme gegenüber dem Vorjahr beträgt nicht weniger als **Fr. 26,320,590** oder **31,6** <sup>0</sup>/<sub>0</sub>. Wenn in der letztjährigen Ausgabe dieser Statistik die Ansicht ausgesprochen wurde, das Jahr 1919 werde an kommunalen Ausgaben den dreifachen Betrag des Jahres 1900 aufweisen, so ist diese pessimistische Voraussage durch die Wirklichkeit noch weit übertroffen worden; die Zunahme des Aufwandes beträgt in diesem Zeitraum von 19 Jahren nicht weniger als 243,2 <sup>0</sup>/<sub>0</sub>, die Ausgabensumme ist nahezu auf das 3<sup>1</sup>/<sub>2</sub>fache gestiegen.

Auch jetzt müssen wir an die festgestellten Zahlen den Vorbehalt knüpfen, daß sie anders bewertet werden müssen, als man dies noch vor wenigen Jahren gewohnt war. Unzweifelhaft ist bei weitem keine der Steigerung des Aufwandes entsprechende Zunahme der Gemeindeleistungen auf wirtschaftlichem, kulturellem oder idealem Gebiete zu verzeichnen; die Bedeutung des Wertmessers „Geld“ hat sich nur verändert. Daß die Staatsverwaltung durch diese Verhältnisse noch in stärkerem Maße betroffen wurde, zeigt die Tatsache, daß die Ausgaben, die der Kanton gemacht hat, von 19,3 Millionen Franken im Jahr 1900 auf rund 86 Millionen Franken im Jahr 1919 angewachsen sind; es ist bei diesem beinahe eine 4<sup>1</sup>/<sub>2</sub>fachung des Aufwandes eingetreten.

In welchem Maße eine Erhöhung der ausgegebenen Summen seit dem letzten Vorkriegsjahre zu verzeichnen ist, geht aus nachstehenden Zahlen hervor.

	1913	1919	Zunahme absolut	in
	Fr.	Fr.	Fr.	%
Gemeindefaufwand . . . . .	54,172,406	109,479,638	55,307,232	102
Staatsaufwand . . . . .	31,665,964	86,064,930	54,398,966	172

Es ergibt sich die bemerkenswerte Tatsache, daß die beiden sich ergänzenden öffentlichen Institutionen „Staat und Gemeinden“ ihren Betriebsaufwand während der Kriegszeit der absoluten Summe nach beinahe in gleichem Maße gesteigert haben. Verhältnismäßig betrachtet fällt aber die Zunahme der

Staats-(Kantons-)Ausgaben mit 172 % erheblich stärker ins Gewicht, als es bei den Gemeindeausgaben mit 102 % der Fall ist.

Will man feststellen, auf welchen Gebieten die im Jahr 1919 gegenüber dem Vorjahr eingetretene Ausgabenvermehrung der Gemeinden von über 26 Millionen Franken zu suchen ist, so kommt man zunächst für die einzelnen Gemeinde- beziehungsweise Güterkategorien zu folgenden Angaben.

	Zu- bzw. Abnahme des Aufwandes		
	Absolut Fr.	in %	% des Totals
Politische Gemeinden . . . . .	19,567,434	39,9	74,8
Zivilgemeinden . . . . .	429,106	26,3	1,6
Bürgerliche Nutzungsgüter . . . . .	53,004	29,4	0,2
Kirchgemeinden . . . . .	896,527	31,0	3,4
Armengemeinden . . . . .	939,205	17,2	3,6
Primarschulgemeinden . . . . .	4,683,140	29,5	17,8
Sekundarschulgemeinden . . . . .	284,320	16,5	1,1
Stiftungs- und Separatgüter . . . . .	— 532,146	— 8,3	— 2,0
Total .	26,320,590	31,6	100

Die politischen Gemeinden sind demnach mit annähernd drei Viertel an der gesamten im Jahr 1919 eingetretenen Ausgabenzunahme beteiligt und auf die Primarschulgemeinden entfällt ungefähr ein Sechstel derselben. Die übrigen Gemeindearten haben entsprechend der geringeren Ausdehnung ihres Aufgabenskreises nur in bescheidenem Maße zu der starken Steigerung beigetragen. Die Stiftungs- und Separatgüter verzeigen in ihrem Aufwand einen nicht unwesentlichen Rückgang.

Auch im Vergleich zur letztjährigen Ausgabensumme stellt sich die Zunahme bei den Gütern der politischen Gemeinden mit 39,9 % (rund zwei Fünftel) weitaus am höchsten. Ferner haben die Kirchgemeinden mit 31 %, die Primarschulgemeinden mit 29,5 %, die bürgerlichen Nutzungsgüter mit 29,4 % und die Zivilgemeindegüter mit 26,3 % eine starke Ausgabensteigerung zu verzeichnen. Einzig bei den Armengemeinden und den Sekundarschulgemeinden hält sich die Zunahme mit 17,2 bzw. 16,5 % in mäßigeren Grenzen.

Es ist von besonderem Interesse, festzustellen, in welchem Maße der Aufwand der einzelnen Gemeindekategorien mit der Jahrhundertwende gestiegen ist. Setzt man die Ausgaben des Jahres 1900 gleich Hundert, so erhält man folgende Indexziffern.

bei den	für das Jahr:				
	1910	1914	1917	1918	1919
Politischen Gemeinden . . . . .	125	173	190	249	349
Zivilgemeinden und Nutzungsgütern	114	116	156	215	272
Kirchgemeinden . . . . .	121	157	159	219	287
Armengemeinden . . . . .	142	188	230	282	330
Primarschulgemeinden . . . . .	171	199	219	267	346
Sekundarschulgemeinden . . . . .	191	161	193	229	267
Stiftungs- und Separatgütern . . . . .	137	180	257	445	408
Total .	137	176	199	261	343

Aus diesen Verhältniszahlen ergibt sich, daß der Aufwand der politischen Gemeinden, der Armengemeinden und der Primarschulgemeinden im Laufe des

gegenwärtigen Jahrhunderts bis 1919 annähernd in gleichem Maße gestiegen ist. Die Zivilgemeinden, Kirchgemeinden und Sekundarschulgemeinden bleiben mit ihrer verhältnismäßigen Ausgabenvermehrung etwas zurück. Trotz des Rückgangs im Rechnungsjahr 1919 hat sich die Bedeutung der Ausgaben der Stiftungs- und Separatgüter am stärksten gehoben, was darauf zurückzuführen ist, daß diese in der Hauptsache durch Spenden, Vermächtnisse und Vergabungen geäußerten Güter unter günstigeren Verhältnissen bewirtschaftet werden können, als die in der Hauptsache auf Steuern angewiesenen eigentlichen Gemeindegüter.

Eine weitere Untersuchung der innert Jahresfrist eingetretenen Ausgabensteigerung läßt sich vom territorialen Gesichtspunkte aus durchführen und da interessiert in erster Linie die Frage, wie sich die Verhältnisse in den Städten einerseits und in den Landgemeinden andererseits gestaltet haben. Wir erhalten folgendes Bild:

Alle Güter der	Betriebsausgaben	%	Zunahme	in %	% des Totals
	im Jahr 1919	des Totals	1918/19		
	Fr.		Fr.		
Stadt Zürich . . . . .	71,549,987	65,3	20,200,606	39,3	76,8
Stadt Winterthur . . . . .	7,515,185	6,9	1,740,522	30,1	6,6
Landgemeinden . . . . .	30,414,466	27,8	4,379,462	16,8	16,6
Kanton . . . . .	109,479,638	100	26,320,590	31,6	100

Die Stadt Zürich verzeichnet demnach mit nahezu zwei Fünftel der vorjährigen Summe weitaus die stärkste Vermehrung ihres Aufwandes. Auch in der Stadt Winterthur stellt sich die verhältnismäßige Zunahme innert Jahresfrist mit über 30 % wesentlich höher als in den Landgemeinden zusammen mit nur 16,8 %. Die Ausgaben sämtlicher Güter des Kantonshauptortes machen demnach im Jahr 1919 mit 65,3 % nahezu zwei Drittel sämtlicher kommunaler Ausgaben des Kantons aus, während sie im Vorjahr noch mit 61,8 % die drei Fünftel nur wenig überschritten. Die Bedeutung des Aufwandes der Stadt Winterthur ist mit 6,9 % gleich geblieben wie pro 1918, wogegen die Ausgaben der Landgemeinden nur noch 27,8 % des kantonalen Totals ausmachen, gegen 31,3 % im Vorjahr.

Geht man in der Untersuchung über die Entwicklung der Ausgabenwirtschaft für die drei Unterabteilungen des Kantons wieder auf den Beginn des Jahrhunderts zurück, indem man den damaligen Aufwand zu 100 annimmt, so kommt man auf folgende Verhältniszahlen für

	1910	1914	1917	1919
Stadt Zürich . . . . .	134	184	206	373
Stadt Winterthur . . . . .	130	185	169	293
Landgemeinden . . . . .	144	162	194	303

Diese Indexziffern des Gemeindeaufwandes bieten nach verschiedenen Richtungen Interesse. Im ersten Jahrzehnt hat sich die Ausgaben Summe in den Landgemeinden relativ stärker gesteigert als in den Städten. Auch in den letzten 9 Jahren ergibt sich in der Entwicklung der Ausgaben Summe zwischen Stadt und Land durchaus nicht die Diskrepanz, die man angesichts der rapiden Steigerung des stadtzürcherischen Finanzbedarfes etwa vermuten könnte. Die Stadt Winterthur hat die geringste Vermehrung des Gesamtaufwandes zu verzeichnen und zwar ist dies offenbar auf eine in den ersten Kriegsjahren (1914 bis 1917) geübte Zurückhaltung zurückzuführen.

Gliedert man die Gesamtausgaben der Gemeinden des Kantons nach den Bezirken, so konstatiert man überall ein Ansteigen derselben seit dem Vorjahr, doch ergeben sich, wie den nachstehenden Zahlen entnommen werden kann, im Grad dieser Zunahme verschiedene Abstufungen.

Bezirke	Betriebsausgaben	% des	Zunahme 1918—19	% des	
	1919 Fr.	Totals	Fr. in %	Totals	
Zürich . . . . .	76,773,647	70,1	20,825,860	37,2	79,1
Affoltern . . . . .	1,294,472	1,2	244,949	23,3	0,9
Horgen . . . . .	4,872,382	4,4	653,321	15,5	2,5
Meilen . . . . .	3,130,396	2,9	507,740	19,4	1,9
Hinwil . . . . .	2,856,896	2,6	296,076	11,6	1,1
Uster . . . . .	2,500,231	2,3	558,010	28,7	2,1
Pfäffikon . . . . .	1,398,954	1,3	157,830	12,7	0,6
Winterthur . . . . .	10,809,771	9,9	2,246,880	26,2	8,6
Andelfingen . . . . .	1,673,405	1,5	307,783	22,5	1,2
Bülach . . . . .	2,547,333	2,3	259,116	11,3	1,0
Dielsdorf . . . . .	1,622,151	1,5	262,525	19,3	1,0
Kanton . . . . .	109,479,638	100	26,320,590	31,6	100

Die kolossale Zunahme des kommunalen Aufwandes innert Jahresfrist ist demnach in starkem Maße auf die Finanzwirtschaft der Stadt Zürich zurückzuführen; in keinem der Landbezirke reicht die Vermehrung der Ausgaben auch nur annähernd an die Zunahme in der Stadt Zürich heran. Immerhin ist der Grad der Zunahme in allen Bezirken als sehr hoch und ungewöhnlich zu bezeichnen. Neben den beiden Städtebezirken haben die Gemeinden der Bezirke Andelfingen, Affoltern und Uster mit 22,5 bis 28,7 % eine starke Vermehrung ihres Aufwandes aufzuweisen; in Horgen, Meilen und Dielsdorf beträgt die prozentuale Zunahme von 15,5 bis 19,4 % und nur in Hinwil, Pfäffikon und Bülach hält sie sich mit 11,3 bis 12,7 % unter 15 %. Es mag in diesem Zusammenhang hervorgehoben werden, daß in zahlreichen Gemeinden, in welchen der Wald der Allgemeinheit erhalten blieb, bedeutende Einlagen in die neu gegründeten Forstreservekassen gemacht wurden und daß durch diese rechnungsmäßigen Ausgaben die Gesamtausgaben in einzelnen Fällen in erheblichem Maße gesteigert wurden.

Untersucht man wieder, in welchem Maße die Bezirke seit 1900 ihren Gemeindeaufwand vermehrt haben, so erhält man folgende Verhältniszahlen (Ausgaben von 1900 = 100):

Bezirke	1910	1914	1917	1919
Zürich . . . . .	135	183	206	372
Affoltern . . . . .	113	121	197	239
Horgen . . . . .	182	175	219	340
Meilen . . . . .	145	179	207	325
Hinwil . . . . .	109	195	173	266
Uster . . . . .	182	233	305	486
Pfäffikon . . . . .	136	135	205	254
Winterthur . . . . .	134	167	167	273
Andelfingen . . . . .	98	100	112	183
Bülach . . . . .	149	135	174	319
Dielsdorf . . . . .	148	151	215	319

Aus diesen Verhältniszahlen geht hervor, daß die Ausgabenvermehrung im ersten Jahrzehnt dieses Jahrhunderts in der Mehrzahl der Landbezirke in stärkerem Maße vor sich ging, als im Bezirk Zürich. Noch im Jahr 1917 hebt sich der letztere Bezirk von den übrigen keineswegs durch eine übertriebene Steigerung seines Gemeindeaufwandes ab; erst in den letzten zwei Jahren trat die Aufwärtsbewegung hier in außergewöhnlich starkem Maße in Erscheinung. An der Spitze aller Bezirke steht aber Uster, der seinen Aufwand seit 1900 nahezu verfünffacht hat. Das Gegenstück hiezu bildet der Bezirk Andelfingen, wo nicht einmal eine Verdoppelung der Gemeindeausgaben eingetreten ist.

Die nachfolgenden tabellarischen Darstellungen enthalten eine Ausscheidung der Ausgaben nach Rechnungstiteln, die einen tieferen Einblick in den Aufgabenkreis und die Finanzgebarung der einzelnen Gemeindegüter gestattet. Der nachfolgenden Tabelle I ist zu entnehmen, wie sich die Ausgaben der einzelnen dieser Gemeindegüter auf die verschiedenen Titel verteilen. Dieser Gliederung der Summen vorgängig wollen wir im nachstehenden eine Ausscheidung des Aufwandes aller Güterarten nach Rechnungstiteln vornehmen.

Rechnungstitel	Ausgabenbetrag		Zunahme gegen 1918		% des Totals
	Fr.	% des Totals	Fr.	in %	
Besoldungen, allgemeine Verwaltung . . . . .	25,306,466	23,1	6,673,136	35,8	25,4
Verzinsung der Passiven . . . . .	13,666,045	12,5	2,993,733	28,0	11,4
Bau und Unterhalt von Gebäuden und Liegenschaften . . . . .	12,481,103	11,4	2,366,876	23,4	9,0
Straßenwesen . . . . .	10,060,181	9,2	4,773,620	90,3	18,1
Polizei-, Bestattungs- und Löschwesen . . . . .	5,692,038	5,2	1,633,258	40,2	6,2
Straßenbeleuchtung . . . . .	784,952	0,7	201,997	34,6	0,7
Reinigung u. Beheizung der Schullokale . . . . .	2,857,437	2,6	812,201	39,7	3,1
Lehrmittel und Schulmaterialien . . . . .	1,243,788	1,1	136,158	12,3	0,5
Armenunterstützungen . . . . .	5,338,576	4,9	708,857	15,3	2,7
Übrige Ausgaben . . . . .	32,049,052	29,3	6,020,754	23,1	22,9
Total . . . . .	109,479,638	100	26,320,590	31,6	100

Dem absoluten Betrage nach nehmen die Ausgaben für Besoldungen und Barauslagen der Verwaltung mit 6,67 Millionen Franken am stärksten an der Ausgabenvermehrung im Jahre 1919 teil; rund 1 Viertel des Mehrbetrages entfällt auf diesen Titel. In zweiter Linie kommen die unausgeschiedenen „übrigen Ausgaben“, unter welchen die Kosten der zahlreichen kriegswirtschaftlichen Maßnahmen enthalten sind, mit einer Zunahme von etwas über 6 Millionen Franken (22,9 % der gesamten Vermehrung). Auch die Kosten des Straßenwesens sind mit einem Mehrbetrag von 4,77 Millionen Franken (18,1 %) in starkem Maße an der Steigerung des Gesamtaufwandes beteiligt und ferner die Passivzinse mit nahezu 3 Millionen Franken (11,4 %). Bei den übrigen Ausgabebetiteln erreicht der absolute Mehrbetrag eine weniger ins Gewicht fallende Höhe.

Zur Gesamtsumme der vorjährigen Ausgaben ins Verhältnis gesetzt, ergibt sich die bedeutendste Steigerung der Ausgaben beim Titel „Straßenwesen“ mit über 90 %. Stark gestiegen sind auch die Kosten des Polizei-, Bestattungs- und Löschwesens, die in unserer Darstellung zusammengefaßt sind, mit 40,2 % und die Ausgaben für Reinigung und Beheizung der Schullokale mit 39,7 %.

Erst an vierter Stelle steht der Ausgabentitel „Besoldungen, Barauslagen der Verwaltung“ (inklusive Lehrerbesoldungen) mit einer Zunahme von 35,8 0/0. Von den übrigen Titeln verzeichnet einzig noch der Aufwand für Straßenbeleuchtung mit 34,6 0/0 eine Zunahme, welche die im Total sich ergebende Verhältniszahl übersteigt. Die Kosten für Beschaffung der Lehrmittel und Schulmaterialien und der Armenunterstützungsaufwand haben sich mit 12,3 bzw. 15,3 0/0 am geringsten vermehrt.

Es ist eingangs nachgewiesen worden, daß der Gemeindeaufwand vom letzten Vorkriegsjahr 1913 bis zum Jahr 1919 um 102 0/0 gestiegen ist, mithin sich etwas mehr als verdoppelt hat. Es dürfte von Interesse sein, festzustellen, wie die Ausgaben unter den einzelnen Titeln während dieser sechs Jahre sich vermehrt haben und wir erhalten folgende Angaben. Es steigerten sich die Ausgaben unter dem Titel:

Reinigung und Beheizung der Schullokale . . . . .	um	250 0/0
Übrige Ausgaben (inkl. kriegswirtschaftliche) . . . . .	„	195 0/0
Besoldungen, Verwaltungskosten . . . . .	„	112 0/0
Polizei-, Bestattungs- und Löschwesen . . . . .	„	97 0/0
Armenunterstützungen . . . . .	„	89 0/0
Lehrmittel und Schulmaterialien . . . . .	„	84 0/0
Straßenwesen . . . . .	„	78 0/0
Passivzinsen . . . . .	„	68 0/0
Straßenbeleuchtung . . . . .	„	28 0/0
Erstellung und Unterhalt von Gebäuden und Liegenschaften . . . . .	„	27 0/0

Nur unter drei Rechnungstiteln erfolgte demnach eine Steigerung des Aufwandes, welche die für alle Ausgaben sich ergebende Verhältniszahl übersteigt. Die Beheizungskosten sind bekanntlich nicht nur im öffentlichen, sondern auch im privaten Haushalt, relativ am stärksten gestiegen. Der Titel „Übrige Ausgaben“ wurde während der Kriegszeit mit Aufwendungen belastet, die man früher nicht kannte. Die Steigerung der Besoldungen ist eine Folge der Verteuerung der Lebenshaltungskosten, welcher sämtliche öffentliche Institutionen, durch Erhöhung der Bezüge ihrer Funktionäre oder Verabfolgung von Teuerungszulagen Rechnung tragen mußten.

Die Kosten der Erstellung und Unterhaltung von Gebäuden und der Bewirtschaftung von Liegenschaften haben sich mit 27 0/0 am geringsten vermehrt. Dieses Ergebnis birgt den Nachweis in sich, daß auf diesem Gebiet tatsächlich Einsparungen gemacht wurden, das heißt, daß man in der Erstellung von Neubauten Zurückhaltung beobachtete, genau wie das auch bei Privaten und Unternehmern der Fall war. Die Straßenbeleuchtung, die ebenfalls einen unwesentlich größeren Aufwand als vor dem Krieg erforderte, wird in der Regel von den Gemeinde-, Gas- und Elektrizitätsbetrieben besorgt, weshalb eine allzuweit gehende Verteuerung derselben verhütet werden konnte.

# Verteilung der Ausgaben der Gemeinden nach Güterkategorien und nach den einzelnen Rechnungstiteln in absoluten und Verhältniszahlen.

Tab. I.

Ausgabebetitel	Politische Gemeinde- güter		Zivil- gemeinde- güter		Bürgerl. Nutzungs- güter		Kirchen- güter		Armen- güter		Primarschul- güter		Sekundar- schulgüter		Stiftungs- und Separat- güter	
	Fr.	%	Fr.	%	Fr.	%	Fr.	%	Fr.	%	Fr.	%	Fr.	%	Fr.	%
Allgemeine Verwaltung und Besoldungen . . . . .	10,581,117	15,4	205,420	10,0	17,049	7,3	942,743	24,9	414,424	6,5	11,804,423	57,4	1,067,192	53,2	274,098	4,7
Verzinsung von Passiven . . . . .	12,655,227	18,5	169,690	8,2	14,763	6,3	307,947	8,1	95,430	1,5	283,290	1,4	80,044	4,0	59,654	1,0
Bau und Unterhalt von Ge- bäuden u. Liegenschaften	4,729,139	6,9	520,092	25,2	123,490	53,0	1,499,018	39,5	63,140	1,0	2,396,108	11,7	177,696	8,9	2,972,420	50,7
Bau und Unterhalt von Straßen . . . . .	9,939,308	14,5	104,295	5,1	16,578	7,1	—	—	—	—	—	—	—	—	—	—
Straßenbeleuchtung . . . . .	706,573	1,0	78,379	2,8	—	—	—	—	—	—	—	—	—	—	—	—
Polizei, Bestattungs- und Löschwesen . . . . .	5,598,491	8,2	93,547	4,5	—	—	—	—	—	—	—	—	—	—	—	—
Lehrmittel und Schreib- materialien . . . . .	—	—	—	—	—	—	—	—	—	—	—	—	—	—	—	—
Reinigung und Beheizung der Schullokale . . . . .	—	—	—	—	—	—	—	—	—	—	1,030,499	5,0	213,289	10,6	—	—
Armenunterstützung . . . . .	24,356,309	35,5	891,508	43,2	61,343	26,3	1,042,309	27,5	486,634	7,6	2,598,518	12,6	258,919	12,9	2,560,854	43,6
Übrige Ausgaben . . . . .	68,566,164	100	2,062,951	100	233,223	100	3,792,017	100	6,398,204	100	20,555,166	100	2,004,907	100	5,867,026	100
Total																

Die Gesamtausgaben für Besoldungen und Kosten der Verwaltung haben sich seit dem Jahr 1913 um rund 13,4 Millionen Franken vermehrt. Hievon entfallen nach der vorstehenden Tabelle I je rund 6,1 Millionen Franken auf die politischen Gemeinden und die Primarschulgemeinden und der Rest von 1,2 Millionen Franken entfällt auf die übrigen Güterarten.

Die unausgeschiedenen „Übrigen Ausgaben“ haben eine Steigerung um rund 21,2 Millionen Franken erfahren, von denen 17,3 Millionen Franken einzig auf die politischen Gemeinden, 1,3 Millionen Franken auf die Stiftungs- und Separatfonds, 1,2 Millionen Franken auf die Primarschulgüter und der Rest auf die übrigen Güter entfallen. Eine tatsächliche Einschränkung in der Erstellung von Neubauten trat bei den Primarschulgütern ein und zwar haben sich die bezüglichen Ausgaben gegenüber 1913 um 314,000 Fr. vermindert, während bei den übrigen Gütern auch unter diesem Titel ein wenn auch nur mäßiger Mehraufwand zu konstatieren ist. Inbezug auf die Bedeutung, welche den einzelnen Ausgabeteiln bei den verschiedenen Güterarten zukommt, verweisen wir auf die Verhältniszahlen der vorstehenden Tabelle, während die gleichen Angaben für die Bezirke aus der Tabelle 46 des nachfolgenden Tabellenwerkes ersichtlich sind.

Ausgaben des Staates und der Gemeinden für das Volksschulwesen im Jahre 1919.

Tab. II.

Bezirke	Ausgaben des Staates		Ausgaben der Primar- und Sekundarschulgemeinden				Ausgaben von Staat und Gemeinden Fr.
	absolut*	In % der Gesamt- ausgaben	Brutto Fr.	Staats- beiträge in Ein- nahmen Fr.	Netto		
					absolut	In % der Gesamt- ausgaben	
Fr.		Fr.	Fr.	Fr.		Fr.	
Zürich . . . . .	5,039,276	32,2	15,670,894	5,061,521	10,609,373	67,8	15,648,649
Affoltern . . . . .	388,402	61,3	349,729	104,411	245,318	38,7	633,720
Horgen . . . . .	908,643	45,6	1,194,513	109,377	1,085,136	54,4	1,993,779
Meilen . . . . .	466,858	47,8	561,700	52,815	508,885	52,2	975,743
Hinwil . . . . .	923,144	61,2	722,301	138,043	584,258	38,8	1,507,402
Uster . . . . .	630,559	66,8	477,486	164,817	312,669	33,2	943,228
Pfäffikon . . . . .	500,578	64,4	359,105	81,998	277,107	35,6	777,685
Winterthur . . . . .	1,697,529	52,6	2,209,642	680,646	1,528,996	47,4	3,226,525
Andelfingen . . . . .	450,338	66,2	288,185	58,164	230,021	33,8	680,359
Bülach . . . . .	579,105	63,5	415,756	82,322	333,434	36,5	912,539
Dielsdorf . . . . .	419,547	62,4	310,762	57,999	252,763	37,6	672,310
Summa der Ausgaben nach Bezirken . . . . .	12,003,979	42,9	22,560,073	6,592,113	15,967,960	57,1	27,971,939
Thurg. Grenzsulen . . . . .	1,180	100	—	—	—	—	1,180
Vikariatsbesoldungen . . . . .	478,529	100	—	—	—	—	478,529
Ruhegehälter . . . . .	500,978	100	—	—	—	—	500,978
Total 1919	12,984,666	44,8	22,560,073	6,592,113	15,967,960	55,2	28,952,626
1918	8,718,437	41,5	17,592,613	5,297,689	12,294,924	58,5	21,013,361

\* Vergl. Rechenschaftsbericht des Regierungsrates 1919, pag. 413, Tabelle b, Rubrik „Total“.

\*\* Bezüglich der Lehrerbesoldungen der Städte Zürich und Winterthur, vergl. Anmerkung 1, Seite 95.

Aus der vorstehenden Tabelle II (Seite 12\*) geht hervor, wie hoch sich die Kosten des Volksschulwesens im Jahre 1919 belaufen und mit welchen Beträgen die beiden Träger dieser Lasten „Staat einer- und Gemeinden anderseits“ hieran teilnehmen.

Wir entnehmen dieser Darstellung, daß die Gesamtsumme der bezüglichen Aufwendungen mit Fr. 28,952,626 gegenüber dem Vorjahr um Fr. 7,939,265 oder 37,8 % gestiegen ist. Diese haben sich demnach stärker vermehrt als die Gemeindeausgaben im Allgemeinen (31,6 %) und die Bruttoausgaben der Primarschul- und Sekundarschulgüter im Speziellen (29,5 bzw. 16,5 %). Schon diese kurzen Nachweise zeigen, daß der Mehrbetrag des Schulaufwandes mehr zu Lasten des Staates als der Gemeinden entfällt.

Tatsächlich hat der Kanton seine Aufwendungen für die Volksschule (Fr. 12,984,666) im Jahr 1919 um nicht weniger als Fr. 4,266,229 oder 48,9 %, also nahezu um die Hälfte der vorjährigen Summe erhöht. Die Steigerung des Nettoaufwandes der beiden Kategorien der Schulgemeinden nach Abzug der erhaltenen Staatsbeiträge stellt sich auf Fr. 3,673,036 oder 29,9 % des Betrages von 1918. Die indirekten Leistungen des Staates in der Form von Beiträgen an die Gemeinden haben sich im Jahre 1919 nur von Fr. 5,297,689 auf Fr. 6,592,113, also um Fr. 1,294,424 oder 24,4 % gesteigert, was darauf zurückzuführen ist, daß die erhöhten Beiträge an die Lehrerbesoldungen unter Umgehung der Gemeindegeldkassen möglichst den Lehrern direkt ausgerichtet wurden. Infolge einer Neuordnung der diesbezüglichen Bestimmungen wird das Jahr 1920 in dieser Hinsicht ganz andere Zahlen aufweisen.

Untersucht man, in welchem Maße sich die Kosten der Volksschule auf die beiden Träger verteilen, so ist zunächst festzustellen, daß die Bedeutung des Staatsanteils von 41,5 % im Vorjahr auf 44,8 % pro 1919 gestiegen ist, während der Gemeindeanteil gleichzeitig von 58,5 auf 55,2 % zurückging. In allen Bezirken mit Ausnahme von Zürich, Horgen und Meilen trägt der Staat mehr als die Hälfte an die Volksschullasten bei; in einzelnen derselben (Uster, Andelfingen, Pfäffikon, Bülach, Dielsdorf und Hinwil) stellt sich die Staatsleistung auf völlig bzw. nahezu 2 Drittel der Gesamtlasten. Einzig im Bezirk Zürich sinkt der Staatsanteil auf unter 1 Drittel.

Im Vorstehenden ist nachgewiesen worden, daß der Aufwand der Armengemeinden im Gesamten und für Armenunterstützungen im Speziellen im Jahr 1919 keine so rapide Aufwärtsbewegung erfahren hat, wie dies bei den übrigen Gemeindekategorien mit ihren Ausgaben der Fall ist. Es ist das unzweifelhaft auf die während der Kriegsjahre durchgeführte Lebensmittelverbilligung für notleidende Familien, die ausgerichteten Arbeitslosenunterstützungen und nicht zuletzt auf das bei Gewährung von Teuerungszulagen seitens der Arbeitgeber meistens geübte System der Berücksichtigung kinderreicher Familien zurückzuführen. Trotz dieser sozialen Leistungen, die geeignet waren, die Armenunterstützungen zu vermindern, ist das Anwachsen der Armenlasten im Vergleich zur Vorkriegszeit als außerordentlich stark zu bezeichnen.

## Ausgaben des Staates und der Gemeinden für das Armenwesen im Jahre 1919.

Tab. III.

Bezirke	Ausgaben des Staates* und der Gemeinden Fr.	Ausgaben des Staates		Ausgaben der Gemeinden		
		Absolut Fr.	In % der Gesamt- Ausgaben	Brutto Fr.	Netto (Nach Abzug der Staats- beiträge) Fr.	In % der Gesamt- Ausgaben
Zürich . . . . .	2,768,819	84,340	3,0	2,768,819	2,684,479	97,0
Affoltern . . . . .	221,122	83,150	37,6	221,122	137,972	62,4
Horgen . . . . .	538,197	56,791	10,6	538,197	481,406	89,4
Meilen . . . . .	325,685	38,400	11,8	325,685	287,285	88,2
Hinwil . . . . .	421,959	124,981	29,6	421,959	296,978	70,4
Uster . . . . .	265,616	86,492	32,6	265,616	179,124	67,4
Pfäffikon . . . . .	303,527	117,407	38,7	303,527	186,120	61,3
Winterthur . . . . .	749,494	106,161	14,2	749,494	643,333	85,8
Andelfingen . . . . .	224,708	60,614	27,0	224,708	164,094	73,0
Bülach . . . . .	314,235	119,407	38,0	314,235	194,828	62,0
Dielsdorf . . . . .	264,842	132,623	50,1	264,842	132,219	49,9
Kanton 1919	6,398,204	1,010,366	15,8	6,398,204	5,387,838	84,2
1918	5,458,999	1,189,520	21,8	5,458,999	4,269,479	78,2

\* In diesen Ziffern sind nur die direkten Beiträge des Staates an die Gemeindelasten enthalten. Die übrigen Leistungen des Staates auf dem Gebiete der Armenunterstützung (Subventionierung von Hilfsgesellschaften, Bestreitung von Arzneien und Verband für die Universitäts-poliklinik, Verpflegung und Beerdigung kantonsfremder armer Personen, Beihilfe an die Kriegs-  
notunterstützung, Beiträge an Armen- und Versorgungsanstalten etc.) fallen hier nicht in Betracht.

Der vorstehenden Tabelle ist zu entnehmen, daß einer Vermehrung der Gesamtausgaben für das Armenwesen von Fr. 939,205 eine Verminderung der Staatsleistungen von Fr. 179,154 gegenübersteht. Diese Tatsache ist auf die Einführung des neuen Steuergesetzes zurückzuführen. Einerseits erfuhr die Steuerkraft der Landgemeinden durch die neu eingeführte Besteuerung der Einkommen und namentlich der bisher in Armensachen steuerfreien juristischen Personen in den meisten Fällen eine bedeutende Stärkung, andererseits wurde eine den neuen Verhältnissen entsprechende Staatsbeitragsskala eingeführt. Nach welchen Grundsätzen diese Staatsbeiträge an die Armenunterstützungsausgaben im Jahre 1919 ausgerichtet wurden, ist dem im Anhang zu diesem Heft enthaltenen Regierungsratsbeschluß zu entnehmen. Die bis anhin der Darstellung der Finanzen der Armengemeinden beigegebene Spezifikation der Unterstützten und der Unterstützungsbeträge ist im vorliegenden Heft nach anderen Grundsätzen erhoben und bearbeitet, in den Anhang verwiesen worden.

Die Kultusausgaben, die, soweit es sich um staatlich anerkannte Kirchengemeinden handelt, ebenfalls von Staat und Gemeinden gemeinsam getragen werden, stellten sich im Jahre 1919 wie folgt:

	Ausgaben für das Kirchenwesen				
	Staat		Gemeinden		Zusammen
	Fr.	%	Fr.	%	Fr.
Verwaltungskosten und Besoldungen . . . . .	1,783,944	65,4	942,743	34,6	2,726,687
Zinsen von Passiven . . . . .	—	—	307,947	100,0	307,947
Gebäude und Liegenschaften . . . . .	215,228	12,6	1,496,390*	87,4	1,711,618
Andere Ausgaben . . . . .	41,108	3,8	1,042,309	96,2	1,083,417
Total 1919	2,040,280	35,0	3,789,389	65,0	5,829,669
1918	1,208,912	29,5	2,887,490	70,5	4,096,402

\* Fr. 2628 Staatsbeiträge an Bauten abgerechnet.

Die Gesamtsumme der Aufwendungen für das Kirchenwesen hat sich nach diesen Angaben um Fr. 1,733,267 oder 42,8 % gesteigert. Die Staatsleistungen vermehrten sich um Fr. 831,368 oder 68,7 %, während die Gemeindeausgaben eine Vermehrung um Fr. 901,899 oder 31,2 % erfuhren. Das relativ stärkere Anwachsen der Staatsausgaben für diese Zwecke hat zur Folge, daß deren Anteil an den Gesamtausgaben nun 35 % ausmacht, gegen nur 29,5 % im Vorjahr. Die Ausgaben für Besoldungen und Verwaltung stiegen innert Jahresfrist um insgesamt Fr. 911,606 oder 50,2 %; die Bauausgaben haben um Fr. 626,425 oder 57,7 % zugenommen, die Passivzinsen nur um Fr. 42,911 oder 16,2 % und die unausgeschiedenen übrigen Ausgaben um Fr. 152,325 oder 16,3 %.

## 2. Die Betriebseinnahmen.

### a) Allgemeines.

Der rapiden Aufwärtsbewegung des Betriebsaufwandes der Gemeinden im Jahre 1919 vermochten die Einkünfte derselben nicht zu folgen. Die Gesamtsumme der Betriebseinnahmen aller Güter hat mit Fr. 92,312,381 gegenüber dem Vorjahr (Fr. 75,027,464) nur eine Vermehrung um Fr. 17,284,917 oder von 23 % erfahren. Wurden somit die 100 Millionen nicht erreicht, geschweige denn überschritten, so ist die Zunahme der Einnahmen, für sich betrachtet, im Vergleich zu früheren Jahren doch als außerordentlich hoch zu bezeichnen.

Seit dem Jahre 1900 gestaltete sich die Entwicklung der Einnahmen im Vergleich zu den Ausgaben wie folgt (Summe von 1900 = 100):

	1910	1914	1917	1918	1919
Betriebs-Einnahmen . . . . .	146	179	206	249	306
Betriebs-Ausgaben . . . . .	137	176	199	261	343

Aus diesen Indexziffern geht mit Deutlichkeit hervor, daß die Einkünfte mit den Ausgaben bis zum Jahr 1917 durchaus Schritt hielten, daß sie aber in den letzten zwei Jahren stark zurückgeblieben sind. Die Erwartungen, die man an das Inkrafttreten des neuen Steuergesetzes knüpfte, haben sich im Jahre 1919 noch nicht erfüllt.

Untersucht man, wie sich die Mehreinnahmen des Jahres 1919 auf die einzelnen Gemeindegüterarten verteilen, so erhält man folgendes Bild:

	Zu- bzw. Abnahme der Einnahmen		
	Fr.	in %	% des Totals
Politische Gemeinden . . . . .	11,643,048	25,1	67,4
Zivilgemeinden . . . . .	246,576	12,1	1,4
Bürgerliche Nutzungsgüter . . . . .	— 61,886	— 16,7	— 0,4
Kirchgemeinden . . . . .	309,660	12,7	1,8
Armengemeinden . . . . .	1,223,737	24,1	7,1
Primarschulgemeinden . . . . .	2,009,637	23,2	11,6
Sekundarschulgemeinden . . . . .	36,514	2,2	0,2
Stiftungs- und Separatgüter . . . . .	1,877,631	22,4	10,9
Total .	17,284,917	23,0	100

An dem zu konstatierenden Mehrbetrag der Betriebseinnahmen aller Güterarten sind demnach die politischen Gemeinden mit dem Hauptanteil von 67,4 % beteiligt, während deren Anteil an der Ausgabensteigerung bekanntlich 74,3 % beträgt. Im weitern kommt den Primarschulgemeinden mit 11,6 %, den Stiftungs- und Separatgütern mit 10,9 % und den Armengütern mit 7,1 % noch ein erwähnenswerter Anteil an der Steigerung der Einkünfte zu, während die wenigen vorhandenen bürgerlichen Nutzungsgüter einen Rückgang derselben aufweisen. Am günstigsten haben wieder die Stiftungs- und Separatfonds abgeschnitten, indem einer Ausgabenverminderung von einer halben Million Franken eine Steigerung der Einnahmen von über 1,8 Millionen Franken gegenübersteht.

Mit dem vorjährigen Bestand verglichen haben wieder die politischen Gemeinden mit 25,1 % ihre Einkünfte am stärksten vermehrt, die Armengemeinden, die Primarschulgemeinden und die Stiftungs- und Separatfonds stehen ihnen hierin aber mit einer prozentualen Vermehrung von 24,1 % bis 22,4 % nur wenig nach. Neben den bürgerlichen Nutzungsgütern, die eine Verminderung ihrer Einkünfte um ziemlich genau einen Sechstel aufweisen, haben die Sekundarschulgemeinden das ungünstigste, doch immer noch ein positives Ergebnis zu verzeichnen.

Gliedert man die Rechnungsergebnisse nach den einzelnen Unterabteilungen des Kantons und zwar in erster Linie nach Stadt und Land, so erhält man folgende Zahlen.

Alle Güter der	Betriebseinnahmen %		Zunahme 1918/19	in %	% des Totals
	im Jahr 1919 Fr.	des Totals			
Stadt Zürich . . . . .	54,970,631	59,6	10,974,084	24,9	63,5
Stadt Winterthur . . . . .	6,731,535	7,3	1,372,848	25,6	7,9
Landgemeinden . . . . .	30,610,215	33,1	4,937,985	19,2	28,6
Kanton .	92,312,381	100	17,284,917	23,0	100

Die Stadt Zürich ist an der Einnahmenvermehrung mit nahezu 2 Drittel (63,5 %) beteiligt, während ihr Anteil an der Steigerung der Ausgaben über 3 Viertel des Totals ausmacht. Für die Stadt Winterthur ergibt sich eine bessere Übereinstimmung der Verhältniszahlen (Anteil am Mehrbetrag der Einnahmen 7,9 % und der Ausgaben 6,6 %), während für die Landgemeinden das überaus günstige Ergebnis resultiert, daß sie an der Steigerung der Einnahmen mit 28,6 %, an der der Ausgaben aber nur mit 16,6 % partizipieren.

Im Vergleich zur vorjährigen Summe haben die beiden Städte ihre Einkünfte in stärkerem Maße gesteigert als die Landgemeinden (24,9 % bzw. 25,6 % gegen 19,2 %), es ist aber die bereits berührte Tatsache in Betracht zu ziehen, daß in diesen größten Gemeinwesen des Kantons zwischen der Zunahme der Einnahmen und Ausgaben eine bedeutende Diskrepanz zu Ungunsten der ersteren sich ergibt, während die Landgemeinden, zusammengefaßt, eine günstigere Entwicklung der Geldeingänge aufweisen.

Diese Bessergestaltung der Finanzwirtschaft der Landgemeinden ergibt sich namentlich aus folgenden Verhältniszahlen:

	Index der Betriebseinnahmen aller Güter (1900 = 100)			
	1910	1914	1917	1919
Stadt Zürich . . . . .	149	185	210	309
Stadt Winterthur . . . . .	141	184	174	253
Landgemeinden . . . . .	137	167	207	314

und aus der Vergleichung derselben mit den Ziffern, die sich in bezug auf die Ausgaben ergaben. Während der Index der Ausgaben von Zürich auf der Basis von 1900 bis zum Jahr 1919 auf 373 anstieg, ergibt sich oben nur eine Vermehrung auf 309. Umgekehrt stellt sich die Ziffer der Landgemeinden für die Einnahmen auf 314, für die Ausgaben aber nur auf 303. In der Stadt Winterthur folgte die Entwicklung der der Stadt Zürich, mit dem Unterschied, daß weder Ausgaben noch Einnahmen im selben rapiden Maße sich vermehrten.

Geht man in der Gliederung der Betriebseinnahmen der Gemeinden in territorialer Hinsicht noch einen Schritt weiter, so erhält man folgende Bezirksübersicht.

	Betriebseinnahmen 1919		Zunahme 1918/19	in %	% des Totals
	Fr.	% des Totals			
Zürich . . . . .	59,869,892	64,9	11,556,549	23,9	66,9
Affoltern . . . . .	1,330,092	1,4	266,105	25,0	1,5
Horgen . . . . .	4,961,299	5,4	1,079,750	27,8	6,2
Meilen . . . . .	2,927,254	3,2	617,672	26,7	3,6
Hinwil . . . . .	2,825,522	3,0	310,668	12,4	1,8
Uster . . . . .	2,492,234	2,7	621,315	33,2	3,6
Pfäffikon . . . . .	1,450,330	1,6	113,287	8,5	0,7
Winterthur . . . . .	10,521,088	11,4	2,119,835	25,2	12,3
Andelfingen . . . . .	1,856,967	2,0	144,726	8,5	0,8
Bülach . . . . .	2,486,098	2,7	342,228	16,0	2,0
Dielsdorf . . . . .	1,591,605	1,7	112,782	7,6	0,6
Kanton . . . . .	92,312,381	100	17,284,917	23,0	100

Um die Ergebnisse dieser Übersicht richtig würdigen zu können, muß man sie denjenigen der entsprechenden Darstellung bei den Ausgaben gegenüberstellen. Man konstatiert sodann, daß der Bezirk Zürich mit 66,9 % an der bescheideneren Vermehrung der Gemeindeeinkünfte in wesentlich geringerem Grade beteiligt ist, als an der bedeutenderen Zunahme der Ausgaben (79,1 %). Es ergibt sich denn auch, daß der Grad der Vermehrung der Einnahmen in nicht weniger als fünf Bezirken mit 33,2 % bis herab auf 25 % ein bedeutenderer ist als im Bezirk Zürich. Nur in den Bezirken Dielsdorf, Andelfingen, Pfäffikon, Hinwil und Bülach stellt sich die relative Zunahme der Gemeindeeinkünfte mit 7,6 % bis 16 % unter das kantonale Mittel.

Mit Rücksicht auf die außerordentliche Entwicklung der letzten Jahre in den Gemeindefinanzverhältnissen verdient die Gliederung der Einnahmen nach den verschiedenen Rechnungstiteln besonderes Interesse. Den bezüglichlichen Darstellungen der Tabellen 45 und 47 des nachfolgenden Tabellenwerkes, welche nur 4 bzw. 3 der hauptsächlich in Betracht fallenden Einnahmequellen unterscheiden, fügen wir einige weitere Titel zu und gelangen zu folgender Übersicht.

	Betriebeinnahmen 1919 Fr.	% des Totals	Vermehrung bzw. Verminderung		
			absolut Fr.	in %	% des Totals
Zinsen von Anlagekapitalien gewerblicher Gemeindebetriebe . . . . .	6,240,863	6,8	2,697,247	76,1	15,6
Zinsen von anderen Kapitalien . . . . .	3,708,672	4,0	— 1,237,897	— 33,4	— 7,2
Ertrag der Liegenschaften . . . . .	9,513,748	10,3	1,533,838	19,2	8,9
Ertrag von Gemeindebetrieben . . . . .	4,486,878	4,9	— 411,822	— 9,2	— 2,4
Steuern . . . . .	37,290,914	40,4	10,312,375	38,2	59,7
Nach- und Strafsteuern . . . . .	602,385	0,6	— 85,824	— 14,2	— 0,5
Rückerstattungen an Armenunterstützungen . . . . .	643,482	0,7	93,999	17,1	0,6
Staatsbeiträge . . . . .	8,621,916	9,3	1,476,080	20,7	8,5
Übrige Einnahmen . . . . .	21,203,523	23,0	2,906,921	15,9	16,8
Total . . . . .	92.312,381	100	17,284,917	23,0	100

Annähernd 3 Fünftel der gesamten Einnahmenvermehrung entfallen demnach auf die ergiebigste Quelle „die direkten Steuern“. Es ist zu beachten, daß im Jahre 1919 zum ersten Mal das neue Steuergesetz zur Anwendung gelangte, an dessen Einführung man große Erwartungen mit Bezug auf eine Bessergestaltung der Gemeindefinanzverhältnisse knüpfte. In erwähnenswertem Maße, das heißt mit etwa einem Sechstel, sind an den Mehreinnahmen im weiteren die unausgeschiedenen „übrigen Einnahmen“, unter welchen unter anderem die Rückerstattungen von Bund und Kanton an die verschiedenen Fürsorgemaßnahmen enthalten sind, beteiligt. Die Zinsen von Anlagekapitalien gewerblicher Betriebe (Wasser-, Gas-, Elektrizitätsanlagen etc.) trugen mit 15,6 %/o, die Liegenschaftenerträge mit 8,9 %/o und die Staatsbeiträge mit 8,5 %/o noch in erwähnenswertem Maße an die Mehreinnahmen der Gemeinden bei.

Im Verhältnis zur letztjährigen Summe haben sich die Zinsen von Betrieben mit 76,1 %/o am stärksten vermehrt. Die Zunahme der Steuererträge stellt sich nur halb so hoch, nämlich auf 38,2 %/o. Bei den übrigen Titeln, die eine Vermehrung aufweisen, erfolgte diese in der Höhe von 15,9 %/o bis 20,7 %/o, folglich in nur unbedeutend von einander abweichendem Maße.

Ungünstige Rechnungsergebnisse zeigen sich nur inbezug auf die Entwicklung der Einnahmen aus Kapitalzinsen, dem Ertrag der Gemeindebetriebe und aus Nach- und Strafsteuern, indem alle diese Titel einen Rückgang derselben aufweisen, der von 9 %/o bis auf 33 %/o ansteigt. Bei den ersten zwei dieser Einnahmequellen spielen die Rechnungsergebnisse der Stadt Zürich eine ausschlaggebende Rolle, wie übrigens auch bei der günstigen Entwicklung der Zinsen aus Anlagekapitalien gewerblicher Betriebe.

Eine Gliederung der Einnahmen nach Titeln ist für die einzelnen Gemeinde- bzw. Güterarten in der Tabelle 45 und für die einzelnen Bezirke in der Tabelle 47 enthalten, auf welche verwiesen wird.

## b) Die Gemeindesteuern im besonderen.

Auf das Inkrafttreten des neuen Steuergesetzes vom 25. November 1917 mit dem Jahr 1919 ist im Vorstehenden wiederholt hingewiesen worden. Durch Beschluß des Regierungsrates vom 1. Mai 1919 wurde der Bezug der Staatsteuer und durch Verfügung der Finanzdirektion vom 29. Juli auch der Bezug der Gemeindesteuern auf Grund der eingereichten Steuererklärungen der Pflichtigen angeordnet. Die Erledigung der Steuerausscheidungen zwischen den verschiedenen Gemeinden mußte unter solchen Umständen verschoben werden und ein Abschluß der Gemeindesteuerregister konnte nicht erfolgen.

Da die Gutsverwaltungen infolgedessen nicht in der Lage waren, über die Steuerkraft (steuerpflichtiges Einkommen und Vermögen) Angaben zu machen, muß für dieses Jahr auf eine bezügliche Darstellung verzichtet werden. Die in die Tabellen eingesetzten Steuererträge zu 100 %, welche eine Vergleichung der Steuerkraft der verschiedenen Gemeinden ermöglichen sollten, sind unvollständig, einerseits wegen des provisorischen Charakters der Zahlen, andererseits weil von den Steuerämtern an die Gutsverwaltungen vielfach nur Zahlungen à conto der Gemeindesteuer von 1919 geleistet wurden, unter Vorbehalt späterer Abrechnung.

Unsere Darstellungen beschränken sich daher auf die Steueransätze der Gemeinden für die verschiedenen Güterarten. Da bei Dekretierung dieser Steuern in bezug auf die Erträge völlige Unklarheit herrschte, können die bezogenen Ansätze keineswegs als maßgebend und den Bedürfnissen entsprechend angesehen werden. Den vorstehend gemachten Angaben ist immerhin zu entnehmen, daß den Gemeinden unter dem Titel „Steuern“ beträchtliche Mehreinnahmen zugeflossen sind. Die Vergleichung der Verhältniszahlen der Tabelle 47 (letzte Spalte) mit den entsprechenden Ziffern des Vorjahres ergibt, daß die Bedeutung der Steuern als Einnahmequelle in allen Bezirken gestiegen ist. Im Bezirk Horgen entstammen als Maximum nicht weniger als 63,6 % der Gemeindeeinkünfte den Steuern und auch in den Oberlandbezirken Hinwil und Pfäffikon und im zweiten Seebezirk Meilen machen diese mehr als die Hälfte aus. In Affoltern, Uster und Winterthur, wo der Anteil der Steuern an den Einnahmen nur 42 und 43 % beträgt, bilden sie immer noch die ergiebigste Quelle. Einzig in den Bezirken Andelfingen, Bülach und Dielsdorf sind die Erträge der Gemeindeliegenschaften den Steuern überlegen.

Da mangels der nötigen Unterlagen noch keine Durchschnittssteuern für die politischen Gemeinden berechnet werden können, müssen wir uns im Nachstehenden auf eine Besprechung der Gesamtsteuern der kleinsten Gemeindeverbände (Zivil- oder Primarschulgemeinden) mit eigener Steuerdekretierung auf dem einen oder andern Gebiet beschränken. Die Zahl dieser kleinsten Steuerbelastungskreise stellt sich im Jahre 1919 bei 186 politischen Gemeinden auf 406 mit folgenden Gesamtsteueransätzen in Prozenten des Staatssteuerertrages.

Gemeindesteuern	Gemeinden	
	Zahl	‰
bis 50 ‰ . . . . .	2	0,5
50,1 bis 100 ‰ . . . .	45	11,1
100,1 „ 150 ‰ . . . .	151	37,2
150,1 „ 200 ‰ . . . .	120	29,6
200,1 „ 250 ‰ . . . .	85	20,9
über 250 ‰ . . . . .	3	0,7
Total .	406	100

In rund zwei Drittel der Gemeindeverbände (66,8 ‰) beträgt die Gesamtsteuer demnach über 100 bis zu 200 ‰ der Staatssteuer, nur 11,6 ‰ derselben bezogen unter und 21,6 ‰ über dieser Norm. Die größte Zahl der Verbände entfällt auf die Steuerklasse mit 100 bis 150 ‰ Zuschlag zur Staatssteuer, nämlich deren 151 oder 37,2 ‰.

Diese Art der Darstellung leidet an dem Nachteil, daß alle Gemeindeverbände ohne Rücksicht auf ihre Größe gleich behandelt sind. In Tabelle 48 ist daher die Steuerbelastung nach der Anzahl der betroffenen Gemeindeeinwohner festgestellt, wobei allerdings die von den Bürgern in und außer der Gemeinde bezogene Armensteuer außer Betracht gelassen werden muß. Es ergibt sich in dieser Beschränkung folgende verhältnismäßige Verteilung der Bevölkerung auf die verschiedenen Steuerklassen.

Es wurden bezogen

Gemeindesteuern ohne (Armensteuern) in ‰ der Staatssteuer	von ‰ der Kantonseinwohner
bis 50	1,0
50,1 bis 100	28,8
100,1 „ 150	53,4
150,1 „ 200	15,2
200,1 „ 250	1,6
über 250	—

Die von der Mehrzahl der Einwohner des Kantons bezogenen Gemeindesteuern ohne Armensteuern betragen demnach zwischen 100 und 150 ‰. Die Klasse mit 50 bis 100 ‰ Belastung umfaßt im weitern nahezu doppelt so viele Personen, wie die obere Klasse mit 150 bis 200 ‰. Steuern von unter 50 ‰ und über 200 ‰ bezahlte nur ein geringer Bruchteil der Bevölkerung.

Über die Höhe der Steueransätze der einzelnen Gemeindekategorien gibt die Tabelle 50 Aufschluß. Die verhältnismäßige Verteilung der Gemeinden auf die verschiedenen Steuerklassen gestaltet sich wie folgt:

	Politische Gemeinden	Zivil- gemeinden	Kirch- gemeinden	Armen- gemeinden	Primar- schulgemeinden	Sekundar- schulgemeinden
Keine Steuern . . . .	17,2	43,4	5,8	1,7	3,4	7,8
Bis 10 ‰ Steuer .	3,2	23,0	38,1	5,7	2,7	37,3
10,1 bis 20 ‰ „ .	7,5	16,8	37,6	17,7	6,8	39,2
20,1 „ 30 ‰ „ .	7,0	8,8	15,0	37,7	19,0	13,7
30,1 „ 40 ‰ „ .	15,1	3,5	2,9	22,8	25,1	1,0

	Politische Gemeinden	Zivil- gemeinden	Kirch- gemeinden	Armen- gemeinden	Primar- schulgemeinden	Sekundar- schulgemeinden
40,1 bis 50 0/0 Steuer .	10,2	2,7	0,6	8,6	18,0	1,0
50,1 " 60 0/0 " .	7,0	0,9	—	2,9	9,1	—
60,1 " 70 0/0 " .	10,2	—	—	2,9	5,8	—
70,1 " 80 0/0 " .	4,3	0,9	—	0,5	5,1	—
80,1 " 90 0/0 " .	3,8	—	—	—	2,7	—
90,1 " 100 0/0 " .	7,5	—	—	—	1,3	—
Über 100 0/0 " .	7,0	—	—	—	1,0	—
Total Gemeinden .	100	100	100	100	100	100

Die Steueransätze der Kirchengemeinden und Sekundarschulgemeinden weisen nach diesen Verhältniszißern am meisten Übereinstimmung auf, während die Ansätze der Politischen und Primarschulgemeinden am stärksten differieren. Von den Zivilgemeinden bezogen zwei Drittel entweder gar keine oder höchstens bis 10 0/0 Steuern und nur ein Sechstel über 20 0/0. Von den 175 bestehenden Armengemeinden konnten nur 3 vom Bezug einer Steuer absehen.

Die Ausscheidung der Gemeinden nach der Höhe der Gesamtsteuer verzeichnet 3 Gemeinden mit über 250 0/0. Es sind das die Gemeinden Hedingen (Bezirk Affoltern) mit 265 0/0, Libensberg (politische Gemeinde Bertschikon, Bezirk Winterthur) mit 261 0/0 und Menzengrüt (politische Gemeinde Wiesendangen, Bezirk Winterthur) mit 254 0/0. Nach § 138 des Steuergesetzes wären diese Gemeinden berechtigt gewesen, den 250 0/0 übersteigenden Betrag der Steuer vom Staate zu verlangen. Für die zwei ersteren Gemeinden ist die Staatshilfe ohne Beitragsgesuch durch das System der Staatsbeiträge an die Armengemeinden verwirklicht. Hedingen hätte mit 36 0/0 und Bertschikon mit 39 0/0 Armensteuer auskommen können, während erstere Gemeinde 65 0/0 und letztere 50 0/0 bezogen hat.

Im III. Abschnitt des Steuergesetzes werden die politischen Gemeinden ermächtigt, Liegenschaftensteuern, Grundstückgewinnsteuern und Handänderungssteuern zu beziehen. Nach den Angaben der Tabelle 5 haben 21 Gemeinden im Jahr 1919 von dieser Ermächtigung Gebrauch gemacht und zwar führte eine Gemeinde nur die Grundstückgewinnsteuer, zwei Gemeinden führten nur die Handänderungssteuer, acht Gemeinden die Handänderungs- und Grundstückgewinnsteuer und zehn Gemeinden sämtliche drei Arten dieser außerordentlichen Steuern ein.

Inbezug auf die Ansätze dieser Steuern ist zu bemerken, daß für die Grundstückgewinnsteuer durchwegs die in § 165 der Verordnung zum Steuergesetz aufgestellte Skala maßgebend ist und daß in allen Gemeinden mit Ausnahme von Zollikon der in § 166 der Verordnung vorgesehene Zuschlag von 2 bis 5 0/0 vom absoluten Gewinn erhoben wird. Die Ansätze der Liegenschaftensteuer betragen in Zürich, Oerlikon, Schwamendingen und Seebach  $\frac{1}{2}$  0/00, in Affoltern bei Zürich  $\frac{1}{4}$  0/00. In Seen, Winterthur, Oberwinterthur, Veltheim und Wülflingen wird zwischen einfachen Wohnbauten und übrigen Liegenschaften unterschieden und zwar beträgt der Ansatz für erstere  $\frac{1}{4}$  0/0 und für letztere  $\frac{1}{2}$  0/00, in allen diesen Gemeinden mit Ausnahme von Seen, wo  $\frac{1}{5}$  bzw.  $\frac{1}{4}$  0/00 erhoben werden.

Die Festsetzung der Handänderungssteuer ist innert den im Gesetz bestimmten Grenzen (200 ‰ der Staatsgebühr oder  $\frac{1}{4}$  bis höchstens 2 ‰ des Kaufpreises) den Gemeinden überlassen. Wir unterscheiden drei verschiedene Systeme der Erhebung dieser Steuer:

1. Bemessung nach dem Kaufpreis der Liegenschaften: Schwamendingen 1 ‰;
2. Bemessung nach der staatlichen Handänderungsgebühr,
  - a) einfacher Ansatz: Affoltern a. A., Seen;
  - b) doppelter Ansatz: Hirzel, Kilchberg, Elsau, Oberwinterthur, Veltheim, Winterthur, Wülflingen;
3. Abstufung der Ansätze,
  - a) nach der Höhe der Kaufsumme: Zürich, Oerlikon, Seebach, Thalwil, Küsnacht, Dübendorf, Opfikon und Affoltern b. Zeh. In der Bemessung der Stufen wie der Steueransätze ergeben sich verschiedene Abweichungen;
  - b) nach der Besitzesdauer: Zollikon;
  - c) nach der Höhe der Kaufsumme und der Besitzesdauer: Höngg.

Die Erträgnisse dieser drei außerordentlichen Auflagen stellen sich im ganzen Kanton im Jahr 1919 auf Fr. 2,452,731 oder auf 6,5 ‰ der Gesamteingänge an Steuern. Nachstehende Ausscheidung gibt über deren Bedeutung noch einige weitere Aufschlüsse.

	Ertrag Fr.	Davon entfallen auf			
		die Stadt Zürich		Winterthur u. Ausgem.	
	Fr.	Fr.	‰	Fr.	‰
Liegenschaftsteuer . . . . .	696,309	675,366	97,0	—	—
Grundstückgewinnsteuer . . . . .	721,195	558,591	77,5	6,203	0,9
Handänderungssteuer . . . . .	1,035,227	845,421	81,7	47,769	4,6
Total . . . . .	2,452,731	2,079,378	84,8	53,972	2,2

Auf die Stadt Zürich entfällt demnach mit 84,4 ‰ der Hauptanteil am Erträgnis dieser Steuern; der Anteil von Groß-Winterthur ist mit 2,2 ‰ von geringer Bedeutung. Zum Gesamtertrag der Steuern überhaupt ins Verhältnis gesetzt, machen diese außerordentlichen Auflagen aus:

- In Dübendorf und Wülflingen unter 1 ‰;
- „ Seen und Winterthur zwischen 1 bis 2 ‰;
- „ Affoltern a. A., Bonstetten, Thalwil, Elsau und Oberwinterthur zwischen 2 bis 3 ‰;
- „ Hirzel, Kilchberg und Veltheim zwischen 6 bis 7 ‰;
- „ Seebach 9,4 ‰;
- „ Zürich 11,7 ‰, Opfikon 18,4 ‰;
- „ Oerlikon 20,5 ‰, Affoltern b. Z. 22,2 ‰, Küsnacht 25,6 ‰;
- „ Höngg 39,0 ‰; Zollikon 46,5 ‰, Schwamendingen 47,4 ‰.

In der Mehrzahl der Ausgemeinden der Stadt Zürich sind demnach die Eingänge an solchen Steuern relativ von größerer Bedeutung als in der Stadt selbst.

### 3. Die Ergebnisse der Betriebsrechnung.

Das Betriebsrechnungsergebnis der sämtlichen Gemeindegüter im Jahre 1919 ist ein außerordentlich ungünstiges, indem sich ein Ausgaben-Überschuß in der Höhe von nicht weniger als **Fr. 17,167,257** ergibt. Nicht weniger als 15,7% der Ausgaben haben demnach keine Deckung durch Einnahmen gefunden. Läßt man die für spezielle Zwecke bestimmten Stiftungs- und Separatgüter, die einen günstigen Abschluß ihrer Rechnungen verzeigen, außer Betracht, so stellt sich der Korrentrechnungs-Rückschlag der eigentlichen Gemeindegüter auf die Summe von Fr. 21,550,455. Nichts ist geeignet, die Entwicklung der Gemeindegüterwirtschaft in den letzten Jahren so zu kennzeichnen, wie der Hinweis darauf, daß dieser Rückschlag von 21,5 Millionen Franken dem gesamten jährlichen Gemeindeaufwand bis zum Jahr 1895 überlegen ist. Schon das Jahr 1918 ergab mit Fr. 8,131,584 einen Ausgabenüberschuß, der als ganz außergewöhnlich zu bezeichnen war, der aber weniger als die Hälfte des diesjährigen betrug, während die drei Kriegsjahre 1915–17 zusammengefaßt einen Korrentrechnungsvorschlag in der Höhe von Fr. 6,514,237 verzeigen.

Will man zu einer richtigen Gliederung des Betriebsrechnungsergebnisses nach Güterarten gelangen, so hat man acht in den Tabellen bezeichnete Gemeinden mit zentralisierter Verwaltung des Gemeinde- und Schulwesens für sich zu behandeln. Dann erhält man folgendes Bild.

	Es verzeichnen einen Überschuß			
	der Einnahmen von Fr.	in % der Einnahmen	der Ausgaben von Fr.	in % der Ausgaben
Politisches Gemeinde- und Schulwesen von acht zentralisierten Gemeinden . . . . .	—	—	20,409,967	28,7
Politische Gemeinden (übrige) . . . . .	—	—	664,872	4,9
Zivilgemeinden . . . . .	220,433	9,6	—	—
Bürgerliche Nutzungsgüter . . . . .	74,982	24,3	—	—
Kirchgemeinden . . . . .	—	—	1,041,817	27,5
Armengemeinden . . . . .	—	—	97,316	1,5
Primarschulgemeinden (übrige) . . . . .	297,883	5,9	—	—
Sekundarschulgemeinden (übrige) . . . . .	70,219	4,7	—	—
Stiftungs- und Separatgüter . . . . .	4,383,198	42,7	—	—
Total . . . . .	5,046,715	—	22,213,972	—
Total aller Güterarten . . . . .			17,167,257	15,7

Aus diesen Zahlen geht hervor, daß der von den acht Gemeinden mit zentralisierter Gemeinde- und Schulverwaltung erzielte Korrentrechnungsrückschlag mit 20,4 Millionen Franken allein mehr ausmacht, als der Rückschlag im ganzen. Diese Gemeinden verzeichnen in den drei Zweigen der Verwaltung einen ungedeckten Ausgabenüberschuß von 28,7%. Auf die beiden Städte entfallen von diesem Fehlbetrag in den Einnahmen allein Fr. 19,973,158 und zwar auf Zürich Fr. 17,373,854 im ordentlichen und Fr. 1,788,799 im außerordentlichen Verkehr und auf Winterthur Fr. 508,007 im ersteren und Fr. 302,498 im letzteren.

Die übrigen 6 Gemeinden sind demnach mit Fr. 436,809 an diesem Rückschlag beteiligt.

Während die übrigen 178 Gemeinden des Kantons im politischen Gemeinwesen ebenfalls einen Korrentrechnungsrückschlag in der Höhe von Fr. 664,872 oder 4,9 0/0 verzeichnen, schließen sie im Primarschul- und Sekundarschulwesen mit einem bescheidenen Vorschlag von 5,9 0/0 bzw. 4,7 0/0 ab. Ungünstig lautet dagegen wieder das Ergebnis der Korrentrechnung für die Kirchgemeinden, das in einem Rückschlag besteht, der prozentual mit 27,5 0/0 als sehr hoch zu bezeichnen ist. Ein für die Armengemeinden sich ergebender Ausgabenüberschuß ist dagegen absolut und relativ von mäßiger Bedeutung. Günstig fiel der Rechnungsabschluß doch wieder aus für die Zivilgemeinden- und die bürgerlichen Nutzungsgüter, wurde die letztjährige Höhe der Vorschläge von rund Fr. 403,000 bzw. Fr. 190,000 nicht mehr erreicht. Die Stiftungs- und Separatgüter haben im Jahr 1919 wieder gut abgeschnitten; der erzielte Vorschlag stellt sich auf nicht weniger als 42,7 0/0 der Einnahmen.

Für sämtliche Güterarten zusammengefaßt stellt sich das Korrentrechnungsergebnis nach Städten und Landgemeinden ausgeschieden wie folgt.

	Überschuß der			
	Einnahmen		Ausgaben	
	im Korrentverkehr sämtlicher Güter			
	Fr.	0/0	Fr.	0/0
Stadt Zürich . . . . .	—	—	16,579,356	23,2
Stadt Winterthur . . . . .	—	—	783,650	10,4
Landgemeinden . . . . .	195,749	0,6	—	—
Total . . . . .	195,749	0,2	17,363,006	15,9

Aus dieser Ausscheidung der Abschlußzahlen der Betriebsrechnung geht mit Deutlichkeit hervor, daß die Städte, selbst wenn man die Güter mit besseren Resultaten wie zum Beispiel die Stiftungs- und Separatfonds miteinrechnet, auf ein außerordentlich ungünstiges Rechnungsjahr zurückblicken, während die Verhältnisse für die Landgemeinden insgesamt, wenn für sich betrachtet auch nicht besonders rosig, so doch sehr viel besser liegen. Für die Mehrzahl der Landbezirke verwandelt sich, wie der nachstehenden Darstellung entnommen werden kann, der oben festgestellte Vorschlag, wie in den Städten, in einen Betriebsrückschlag.

Bezirke	Überschuß der			
	Einnahmen		Ausgaben	
	im Korrentverkehr sämtlicher Güter			
	Fr.	0/0	Fr.	0/0
Zürich . . . . .	—	—	16,903,755	22,0
Affoltern . . . . .	35,620	2,7	—	—
Horgen . . . . .	88,917	1,8	—	—
Meilen . . . . .	—	—	203,142	6,5
Hinwil . . . . .	—	—	31,374	1,1
Uster . . . . .	—	—	7,997	0,3
Pfäffikon . . . . .	51,376	3,5	—	—
Winterthur . . . . .	—	—	288,683	2,7
Andelfingen . . . . .	183,562	9,9	—	—
Bülach . . . . .	—	—	61,235	2,4
Dielsdorf . . . . .	—	—	30,546	1,9
Kanton . . . . .	359,475	0,4	17,526,732	16,0

Nur vier Bezirke verzeichnen nach diesen Angaben einen Korrentrechnungsvorschlag, sieben Bezirke dagegen einen Mehrbetrag der Ausgaben in sämtlichen Gütern. Unter den Bezirken mit günstigem Rechnungsabschluß steht Andelfingen an erster Stelle, beinahe 10 % der Einnahmen wurden nicht verbraucht, das heißt sie standen eventuell für die Schuldentilgung zur Verfügung. Auch in dieser Darstellung kommt dem ungünstigen Rechnungsergebnis, das sich für die Stadt Zürich ergibt, im Gesamtergebnis aller Gemeindegüter des Kantons entscheidende Bedeutung zu. Während im Bezirk Winterthur durch Hinzufügung der Landgemeinden zur Stadt das Ergebnis verbessert wird, tritt im Bezirk Zürich das entgegengesetzte Resultat ein; der Korrentrechnungsrückschlag der Stadt Zürich wird durch Rückschläge in den Landgemeinden noch um Fr. 324,399 vergrößert.

## 4. Das Gemeindevermögen.

### a) Die Aktiven.

Der Totalbetrag der in den sämtlichen Gutsrechnungen mit Einschluß der Stiftungs- und Separatgüter ausgewiesenen Aktiven stellt sich per Ende 1919 auf Fr. 520,330,439. Gegenüber dem Vorjahr mit Fr. 443,147,737 Aktivenbestand ergibt sich ein Zuwachs von nicht weniger als Fr. 77,182,702 oder von 17,4 %. Dieses Ergebnis ist teilweise auf die gemäß den Bestimmungen der Verordnung über das Rechnungswesen der Gemeinden im Jahre 1919 durchgeführte Neuinventarisierung der Gemeindeaktiven zurückzuführen. Zum Teil ist es aber eine Folge der aus rechnungstechnischen Gründen vorgenommenen Einstellung der Rückschläge der Stadt Zürich aus den kriegswirtschaftlichen Maßnahmen im Betrage von Fr. 24,079,449 in den Aktivenzeiger. Diese Rückschläge betragen im Vorjahr erst Fr. 6,705,595.

Läßt man diese Summen außer Betracht, so erhält man auf Ende 1919 einen wirklichen Bestand der Aktiven von Fr. 496,250,990 gegen Fr. 436,442,142 im Vorjahr. Die Zunahme stellt sich auf Fr. 59,808,848 oder 13,7 %. Auf die einzelnen Gemeinde- bzw. Güterkategorien verteilt sich die wirkliche Summe der Aktiven und deren Zunahme im Jahre 1919 wie folgt.

	Bestand 1919- % des Totals		Zunahme 1918/19 % des Totals	
	Fr.	in %	Fr.	in %
Politische Gemeinden . . . . .	314,573,208	69,4	46,958,573	15,8
Zivilgemeinden . . . . .	12,821,962	2,6	1,714,358	15,4
Bürgerliche Nutzungsgüter . . . . .	4,314,670	0,9	1,179,037	37,6
Kirchgemeinden . . . . .	33,312,887	6,7	3,292,231	11,0
Armengemeinden . . . . .	13,467,140	2,7	911,501	7,2
Primarschulgemeinden . . . . .	34,214,213	6,9	1,093,964	3,3
Sekundarschulgemeinden . . . . .	5,785,905	1,2	439,725	8,2
Stiftungs- und Separatgüter . . . . .	47,761,005	9,6	4,219,459	9,7
Total .	496,250,990	100	59,808,848	13,7

Rund 7 Zehntel der gesamten Gemeindeaktiven entfallen demnach auf die politischen Gemeinden; am Zuwachs pro 1919 sind deren Güter mit nahezu 4 Fünftel (78,5 %) beteiligt. Hier wie bei den Zivilgemeindegütern stellt sich die Vermehrung des Aktivenbestandes pro 1919 über den kantonalen Ansatz; relativ

die bedeutendste Zunahme verzeichnen aber mit 37,6<sup>0</sup>/<sub>0</sub> die bürgerlichen Nutzungsgüter. Es ist darauf hinzuweisen, daß den politischen Gemeinden durch Zentralisation des Gemeinderechnungswesens in Hörgen ein Zuwachs an Aktiven von Fr. 657,889, den Zivilgemeinden (Fr. 46,352), den Primarschulgemeinden (Franken 580,336) und den Sekundarschulgemeinden (Fr. 31,201) dagegen ein entsprechender Abgang erwachsen ist.

Einen tieferen Einblick in die Bedeutung des Wertzuwachses der Gemeindegüter erhält man, wenn man die Aktiven nach ihrer Qualität unterscheidet. Es ist zu beachten, daß die realisierbaren Aktiven in der Regel produktiv, die nichtrealisierbaren dagegen unproduktiv sind. Für die einzelnen Güterarten gestaltet sich die Ausscheidung nach diesen Gesichtspunkten in Verhältniszahlen wie folgt.

	vom Gesamtbetrag der Aktiven sind		vom Zuwachs im Jahr 1919 sind	
	realisierbar	nichtrealisierbar	realisierbar	nichtrealisierbar
	<sup>0</sup> / <sub>0</sub>	<sup>0</sup> / <sub>0</sub>	<sup>0</sup> / <sub>0</sub>	<sup>0</sup> / <sub>0</sub>
Politische Gemeinden . . . . .	81,8	18,2	91,8	8,2
Zivilgemeinden . . . . .	87,9	12,1	99,5	0,5
Bürgerliche Nutzungsgüter . . . . .	99,9	0,1	100,0	0,0
Kirchgemeinden . . . . .	17,1	82,9	20,4	79,6
Armengemeinden . . . . .	75,9	24,1	— 8,3	108,3
Primarschulgemeinden . . . . .	18,8	81,2	26,6	73,4
Sekundarschulgemeinden . . . . .	19,9	80,1	17,7	82,3
Stiftungs- und Separatgüter . . . . .	92,4	7,6	124,7	— 24,7
Total . . . . .	73,6	26,4	87,3	12,7

Die politischen Gemeinden, die Zivil- und Armengemeinden, die bürgerlichen Nutzungs- und die Stiftungs- und Separatgüter sind demnach weit überwiegend (zu 75,9 bis 99,9<sup>0</sup>/<sub>0</sub>) im Besitze von realisierbaren das heißt abträglichen Aktiven, während umgekehrt die Kirchgemeinden, Primar- und Sekundarschulgemeinden zu 80,1 bis 82,9<sup>0</sup>/<sub>0</sub> Vermögenswerte aufweisen, die zur Erfüllung des Gemeindezweckes notwendig und daher als nichtrealisierbar bezeichnet sind.

Die Entwicklung der Wertsumme der Aktiven im Jahr 1919 ist bei allen Güterarten mit Ausnahme der Armengüter in der dominierenden Richtung erfolgt, das heißt bei den einen wurde der Bestand an realisierbaren, bei den andern an nichtrealisierbaren Aktiven entsprechend seiner überwiegenden Bedeutung vermehrt. Im Total aller Güter ergibt sich eine Steigerung des Anteils des „abträglichen Gutes“ gegenüber dem Vorjahr von 71,7 auf 73,6<sup>0</sup>/<sub>0</sub>. Die Armengüter haben die realisierbaren und die Stiftungs- und Separatgüter die nichtrealisierbaren Aktiven vermindert.

Die realisierbaren Aktiven lassen sich nach der Art der Vermögenswerte noch weiter ausscheiden wie folgt:

	Bestand 1919		Zunahme 1918/19		% des Totals	
	Fr.	<sup>0</sup> / <sub>0</sub> des Totals	Fr.	in <sup>0</sup> / <sub>0</sub>	<sup>0</sup> / <sub>0</sub> des Totals	<sup>0</sup> / <sub>0</sub>
Anlagekapital gewerbl. Gemeindebetriebe . . . . .	148,097,327	29,8	17,760,311*	13,6	29,7	
Andere Kapitalien . . . . .	85,784,748	17,3	6,082,185*	7,6	10,2	
Realisierbare Liegenschaften . . . . .	89,070,916	18,0	14,852,663	20,0	24,8	
Barschaft, Guthaben, Vorräte etc. . . . .	42,128,613	8,5	13,525,662	47,3	22,6	
Total realisierbare Aktiven . . . . .	365,081,604	73,6	52,220,821	16,7	87,3	
Nicht realisierbare Aktiven . . . . .	131,169,386	26,4	7,588,027	6,1	12,7	
Total aller Aktiven . . . . .	496,250,990	100	59,808,848	13,7	100	

\* Infolge Einstellung der Guthaben auf die Straßenbahn, das Abfuhrwesen, den Schlachthof, die städtischen Wohnhäuser und die Materialverwaltung der Stadt Zürich unter die Anlagekapitalien statt unter die anderen Kapitalien, ergibt sich eine Korrektur der Vergleichszahlen von 1918 in der Höhe von Fr. 42,506,360.

Der liquideste Posten der realisierbaren Aktiven, enthaltend die Barschaft, Restanzen, Vorräte etc. hat sich mit über 47 % relativ am stärksten vermehrt. Eine namhafte Steigerung erfuhr ferner mit 20 % die Wertung der realisierbaren Liegenschaften, als Folge der bereits erwähnten Neuinventarisierung. Ohne Zweifel ist die Einschätzung dieser Aktiven auch jetzt noch eine sehr bescheidene und es dürfte in denselben immer noch eine stille Reserve liegen.

Wie sich das gesamte Bruttovermögen der öffentlichen Gemeindegüter auf die Städte einer- und die Landgemeinden anderseits verteilt, kann den nachstehenden Angaben entnommen werden.

	Bestand Ende 1919		Zunahme 1918/19		% des Totals	
	Fr.	% des Totals	Fr.	in %	% des Totals	
Stadt Zürich . . . . .	311,125,940	62,7	44,590,317	16,7	74,6	
Stadt Winterthur . . . . .	40,448,794	8,1	3,848,724	10,5	6,4	
Landgemeinden . . . . .	144,676,256	29,2	11,369,807	8,5	19,0	
Total . . . . .	496,250,990	100	59,808,848	13,7	100	

In der Stadt Zürich war demnach der Zuwachs an Aktiven im Jahr 1919 ein wesentlich größerer und relativ stärker ins Gewicht fallender als in den übrigen Teilen des Kantons, trotzdem der Kriegsschuldenkonto von uns aus dem Aktivenzeiger ausgemerzt wurde. Unter den Aktiven dieses größten Gemeinwesens des Kantons figurirt in der Rechnung neben dem Kriegsschuldenkonto noch ein Betrag von Fr. 20,231,163 als „Vorschüsse an neue Rechnung“ (1920).

Über den Bestand und die Vermehrung des Bruttovermögens nach Bezirken enthält die Tabelle 53 genaue Nachweise, denen zu entnehmen ist, daß in allen diesen Unterabteilungen des Kantons eine Aufwärtsbewegung eingetreten ist, daß aber die einzelnen derselben in sehr ungleichem Maße daran beteiligt sind. Wir beschränken uns im Nachstehenden auf eine Ausscheidung der Aktiven sämtlicher Gemeindegüter der einzelnen Bezirke nach ihrer Liquidität.

Bezirke	Vom Gesamtbetrag der Aktiven sind			
	realisierbar		nichtrealisierbar	
	Fr.	%	Fr.	%
Zürich Stadt . . . . .	252,156,622	81,0	58,969,318	19,0
Zürich, Land . . . . .	10,643,448	58,6	7,510,519	41,4
Affoltern . . . . .	2,526,812	44,7	3,127,129	55,3
Horgen . . . . .	13,623,331	55,0	11,152,537	45,0
Meilen . . . . .	9,011,090	59,2	6,201,711	40,8
Hinwil . . . . .	6,147,587	45,3	7,426,231	54,7
Uster . . . . .	4,554,820	45,7	5,409,820	54,3
Pfäffikon . . . . .	3,475,344	48,7	3,664,503	51,3
Winterthur, Stadt . . . . .	31,729,978	78,4	8,718,816	21,6
Winterthur, Land . . . . .	9,206,603	58,7	6,492,373	41,3
Andelfingen . . . . .	7,504,502	64,7	4,090,888	35,3
Bülach . . . . .	8,434,849	63,0	4,964,963	37,0
Dielsdorf . . . . .	6,066,618	63,8	3,440,578	36,2
Kanton . . . . .	365,081,604	73,6	131,169,386	26,4

Nach den Verhältniszahlen dieser Übersicht ist das realisierbare Vermögen in allen Bezirken mit Ausnahme von Hinwil in stärkerem Maße gestiegen, als dies mit Bezug auf die nicht realisierbaren Aktiven der Fall ist. Im Verhältnis der abträglichen Güter und den unabträglichen Aktiven der einzelnen Bezirke ist allerdings keine wesentliche Änderung eingetreten.

## b) Die Passiven.

Die Summe der Passiven sämtlicher Gemeinden des Kantons stellt sich am Ende des Jahres 1919 auf **Fr. 358,761,373** gegen Fr. 301,271,056 im Vorjahr. Die Zunahme stellt sich somit auf Fr. 57,490,317 oder 19,1 %<sub>0</sub>, während die Aktiven sich bekanntlich netto nur um 13,7 %<sub>0</sub> vermehrten. Seit Ende des Jahres 1917 ist die Schuldenlast der Gemeinden um nicht weniger als über 110 Millionen Franken — ein Betrag, welcher der gesamten Schuldenlast gegen Ende des letzten Jahrhunderts entspricht — gestiegen. Neben der Steigerung des Gemeindeaufwandes geben auch diese Zahlen einen Begriff von der Entwicklung der kommunalen Wirtschaft in den letzten Jahren. Auf die einzelnen Güterarten verteilen sich die Passiven Ende 1919 und deren Vermehrung in diesem Jahr wie folgt.

	Bestand Ende 1919	% des Totals	Zunahme oder Verminderung 1918/19		% des Totals
	Fr.		Fr.	in %	
Politische Gemeinden . . . . .	335,902,677	93,7	55,898,394	20,0	97,2
Zivilgemeinden . . . . .	4,041,914	1,1	399,551	11,0	0,7
Bürgerliche Nutzungsgüter . . . . .	316,903	0,1	2,885	0,9	0,0
Kirchgemeinden . . . . .	8,348,580	2,3	1,630,075	24,3	2,8
Armengemeinden . . . . .	1,686,235	0,5	— 104,909	— 5,8	— 0,2
Primarschulgemeinden . . . . .	5,414,515	1,5	— 183,572	— 3,3	— 0,3
Sekundarschulgemeinden . . . . .	1,493,020	0,4	102,152	7,3	0,2
Stiftungs- und Separatgüter . . . . .	1,557,529	0,4	— 254,529	— 14,0	— 0,4
Total . . . . .	358,761,373	100	57,490,317	19,1	100

Beinahe die gesamte Vermehrung der Schuldenlast, nämlich 97,2 %<sub>0</sub> derselben, entfällt demnach zu Lasten der politischen Gemeinden. Diese Gemeindekategorie ist Trägerin von 93,7 %<sub>0</sub> des Gesamtbetrages der Passiven, während ihr Anteil im Vorjahr noch 92,9 %<sub>0</sub> ausmachte. Daneben haben die Kirchgemeinden ihre Passiven noch in erwähnenswertem Maße vermehrt, ihr Anteil an der Zunahme stellt sich aber nur auf 2,7 %<sub>0</sub> des gesamten Zuwachses. Im Verhältnis zum letztjährigen Bestand fällt die Vermehrung der Schulden bei den Kirchgemeinden mit 24,3 %<sub>0</sub> immerhin noch stärker ins Gewicht als bei den politischen Gemeinden mit 20 %<sub>0</sub>.

Die Verminderung der Passiven der Primarschulgemeinden ist teilweise auf die Vereinigung des Schulgutes Horgen mit dem politischen Gemeindegut zurückzuführen, woraus dem letzteren eine Vermehrung um Fr. 70,783 Passiven und den ersteren eine entsprechende Entlastung resultierte. Die Schuldenverminderung bei den Stiftungs- und Separatgütern ist ausschließlich die Folge des Wegfallens von drei Gütern mit insgesamt Fr. 493,691 Passiven.

Gliedert man die Schuldensumme der Gemeinden und deren Zunahme im Jahr 1919 nach Stadt und Land, so erhält man folgendes Bild.

	Bestand Ende 1919	% des Totals	Zunahme 1918/19		% des Totals
	Fr.		Fr.	in %	
Stadt Zürich . . . . .	276,551,031	77,1	51,664,569	23,0	89,9
Stadt Winterthur . . . . .	31,408,416	8,7	3,307,064	11,8	5,7
Landgemeinden . . . . .	50,801,926	14,2	2,518,684	5,2	4,4
Total . . . . .	358,761,373	100	57,490,317	19,1	100

Über drei Viertel der kommunalen Schuldenlast entfallen demnach auf die Stadt Zürich, nur etwa ein Siebtel kommt auf die Landgemeinden und etwas über ein Zwölftel auf die Stadt Winterthur. Von welcher Bedeutung diese Verpflichtungen in den einzelnen dieser Unterabteilungen des Kantons sind, ergibt sich aus der Tatsache, daß es in Zürich Fr. 1306, in Winterthur Fr. 1190, in den Landgemeinden insgesamt aber nur Fr. 167 Gemeindefschulden auf den Kopf der Bevölkerung trifft. In der Stadt Winterthur stellt sich die verhältnismäßige Vermehrung der Schulden mit 11,8 % nur halb so hoch wie in Zürich (23 %), die Landgemeinden bleiben mit 5,2 % gegenüber beiden Städten weit zurück. Rund neun Zehntel der neu eingegangenen Schuldverpflichtungen entfallen auf die Stadt Zürich.

Eine Gliederung der Gemeindefschulden nach Bezirken und nach den einzelnen Güterarten ist in Tabelle 54 der nachfolgenden Darstellungen enthalten. Wir entnehmen derselben die Tatsache, daß in allen diesen Teilen des Kantons die Schuldenlast im Jahr 1919 vermehrt wurde. Daß der Grad der Verschuldung aber ein sehr verschiedener ist, geht daraus hervor, daß auf den Einwohner in den Bezirken Andelfingen und Affoltern nur Fr. 54 bzw. 55, im Bezirk Zürich aber Fr. 1138 Gemeindefpassiven entfallen.

### c) Das Nettovermögen.

Das Nettovermögen der sämtlichen Gemeindegüter stellt sich auf den im Vergleich zu den anderen Bilanzsummen etwas bescheidenen Betrag von **Fr. 161,569,066**, der rund 31 % des Aktivenbestandes entspricht. Gegenüber dem Vorjahr mit Fr. 141,876,681 vermehrte sich das buchmäßige Nettovermögen um Fr. 19,692,385 oder 13,9 %. Diese Vermehrung würde im Vergleich zum Vorjahr (Zunahme um Fr. 4,349,276 oder 3,16 %) als sehr günstig erscheinen, wenn nicht die übrigen Bilanzsummen, wie bereits hervorgehoben wurde, größere Posten von nur rechnungsmäßiger Bedeutung enthalten würden.

Läßt man den im Aktivenzeiger als Kriegsschuldenkonto eingestellten Betrag von Fr. 24,079,449 außer Betracht und entlastet man die Gesamtsumme der Passiven ferner um den in derselben enthaltenen Amortisationsfonds der Stadt Zürich von Fr. 10,374,546, so erhält man einen wirklichen Bestand des Reinvermögens aller Gemeindegüter von Fr. 147,864,163, gegen die auf dieser Grundlage ebenfalls berichtigte Summe des Vorjahres von Fr. 144,995,142. Es resultiert demnach nur eine tatsächliche Vermehrung des Nettoüberschusses der Aktiven von Fr. 2,869,021 oder von 1,98 %. Diese Summe erscheint sehr bescheiden, wenn man bedenkt, daß die Neuinventarisierung der Liegenschaften zu bedeutenden Mehrwerten geführt hat.

Gewiß ist es von Interesse, die Entwicklung der drei Hauptpositionen der Vermögensbilanz: „Aktiven, Passiven und Reinvermögen“ seit der Jahrhundertwende zu verfolgen. Nimmt man den Bestand von 1900 zu Hundert an, so ergeben sich folgende Verhältniszahlen für

	1910	1914	1917	1918	1919
die Aktiven . . . .	143	171	189	213	243
die Passiven . . . .	146	177	191	233	278
das Nettovermögen .	139	162	185	183	186

Aus diesen Ziffern geht hervor, daß die Entwicklung der drei Bilanzhauptposten bis zum Jahr 1917, abgesehen von einem etwas stärkeren Ansteigen der Passiven, immer noch als gleichmäßig bezeichnet werden konnte. In den letzten zwei Jahren hat die Vermehrung der Passiven die Zunahme der Aktiven beträchtlich überholt und die Entwicklung des Reinvermögens ist zum Stillstand gekommen. Es ist darauf hinzuweisen, daß auch bei dieser Berechnung die Aktiven ohne den Kriegsschuldenkonto und die Passiven ohne den Amortisationsfonds der Stadt Zürich angenommen wurden, da die so berichtigten Summen den tatsächlichen Verhältnissen besser entsprechen.

Stellt man das wirkliche Nettovermögen nach den einzelnen Güterarten fest, so erhält man folgendes Bild.

	Bestand Ende 1919	% des Totals	Zu- oder Abnahme	
	Fr.		Fr.	in %
Politische Gemeinden . . . . .	19,045,077	12,9	— 8,389,331	— 30,6
Zivilgemeinden . . . . .	8,780,048	5,9	1,314,807	17,6
Bürgerliche Nutzungsgüter . . . . .	3,997,767	2,7	1,176,152	41,7
Kirchgemeinden . . . . .	24,964,307	16,9	1,662,156	7,1
Armengemeinden . . . . .	11,780,905	8,0	1,016,410	9,4
Primarschulgemeinden . . . . .	28,799,698	19,5	1,277,536	4,6
Sekundarschulgemeinden . . . . .	4,292,885	2,9	337,573	8,5
Stiftungs- und Separatgüter . . . . .	46,203,476	31,2	4,473,718	10,7
Total .	147,864,163	100	2,869,021	1,98

Der Abschluß der Vermögensrechnung lautet demnach für alle Güterarten mit Ausnahme derjenigen der politischen Gemeinden günstiger als im Vorjahr. Für die allerdings in der Gemeindegewirtschaft eine bescheidene Rolle spielenden Zivilgemeinde- und bürgerlichen Nutzungsgüter ergibt sich sogar ein glänzender Abschluß. Das Reinvermögen der wichtigsten Gemeindekategorie — der politischen Gemeinden — ist dagegen mit über 30 % unverhältnismäßig stark zurückgegangen. Die Aktiven dieser Gemeinden sind nach den berichtigten Zahlen zu nicht weniger als 94,4 % verschuldet, während dies bei den andern Güterarten nur zu 3,3 % (Stiftungs- und Separatgüter) bis 31,5 % (Zivilgemeindegüter) der Fall ist.

Besonders interessante Zahlen erhält man, wenn man das Reinvermögen nach Stadt und Land ausscheidet.

	Bestand Ende 1919	% des Totals	Zu- oder Abnahme	
	Fr.		Fr.	in %
Stadt Zürich . . . . .	44,949,455	30,4	— 6,523,762	— 12,7
Stadt Winterthur . . . . .	9,040,378	6,1	541,660	6,4
Landgemeinden . . . . .	93,874,330	63,5	8,851,123	10,4
Total .	147,864,163	100	2,869,021	1,98

Die Stadt Zürich, deren Betriebsaufwand rund 2 Drittel des kantonalen Totals ausmacht und die an der Gesamtsumme der Gemeindeaktiven mit 62,7 % beteiligt ist, partizipiert an Nettovermögen nur mit 30,4 %. Seit dem Vorjahr hat sich der reine Aktivenüberschuß dieses größten Gemeinwesens, das 38,5 % der Kantonsbevölkerung umfaßt, in sämtlichen Güterarten um rund 6,5 Millionen Franken oder 31,5 Fr. per Einwohner vermindert. Auf das politische Gemeindegut entfällt bei diesem den Kriegsschuldenkonto und den Amortisationsfonds

nicht berücksichtigenden Nachweis allein ein Vermögensrückschlag von Fr. 12,617,590; die übrigen Güter der Stadt verzeigen demnach einen Vorschlag von Fr. 6,093,828. Für die Stadt Winterthur, namentlich aber für die Landgemeinden lauten die Resultate der vorstehenden Übersicht wesentlich günstiger. Immerhin verzeichnet das allgemeine Gemeindegut der Stadt Winterthur ebenfalls einen Rückgang des Nettovermögens von Fr. 493,759 und die übrigen Güter derselben daher einen Vermögensvorschlag von Fr. 1,035,419.

In der Tabelle 55 ist das Nettovermögen aller öffentlichen Gemeindegüter bezirksweise zur Darstellung gebracht und es ergeben sich für sämtliche dieser Unterabteilungen des Kantons aus der Vergleichung mit dem Jahr 1918 sehr günstige Abschlußziffern. Wie den vorstehenden Ausführungen zu entnehmen ist, haben aber die buchmäßigen Zahlen für den Bezirk Zürich eine Korrektur zu erfahren. Tatsächlich ergibt sich ein Aktivenüberschuß von nur Fr. 51,312,369 und ein Rückschlag gegenüber dem Vorjahr von Fr. 6,263,755.

Vom strengen Finanzstandpunkte aus beurteilt bilden nur die abträglichen und realisierbaren Aktiven eine einwandfreie Deckung für die vorhandenen Passiven. Auch bei den in den öffentlichen Gutsrechnungen vorgeschriebenen Nachweisen über die Stammgutdeckung wird nur auf das realisierbare Reinvermögen, abgestellt. Es ist daher von verschiedenen Gesichtspunkten aus von Interesse, zu untersuchen, wie sich die Gemeindefinanzen bei einer solchen Betrachtungsweise gestalten.

#### Güter mit Überschuß der realisierbaren Aktiven gegenüber den Passiven.

	Betrag des Überschusses Verbesserung oder Verschlechterung gegenüber 1918	
	Fr.	Fr.
Zivilgüter . . . . .	7,226,025	+ 1,306,209
Bürgerliche Nutzungsgüter .	3,995,294	+ 1,175,646
Armengüter . . . . .	8,534,467	+ 29,080
Primarschulgüter . . . . .	1,015,639	+ 474,237
Stiftungs- und Separatgüter .	42,597,775	+ 5,517,108
Summa der Aktiv- Überschüsse . . . . .	63,369,200	+ 8,502,280

#### Güter mit Überschuß der Passiven gegenüber den realisierbaren Aktiven.

Politische Gemeinden . . . . .	43,678,840	- 12,238,148
Kirchgemeinden . . . . .	2,657,230	- 958,968
Sekundarschulgemeinden . .	338,303	- 24,170
Summa der Passiv- Überschüsse . . . . .	46,674,423	- 13,221,286
Reiner Aktivüberschuß im Total aller Güter . . . . .	16,694,777	- 4,719,006
Gegen im Jahr 1918 . . . . .	21,413,783	

Sämtliche Güterarten mit Überschuß des liquiden Vermögens haben demnach ihren Vermögensabschluß verbessert, während sich für die Güter mit einem Überwiegen der Passiven das Resultat der Abrechnung noch ungünstiger gestaltet als im Vorjahr. Läßt man die für besondere und nicht in allen Fällen

für öffentliche Zwecke bestimmten Stiftungs- und Separatgüter, welche mehr als doppelt so viel unbelastetes Vermögen aufweisen wie alle Gemeindegüterarten zusammen, außer Betracht, so erhält man einen Fehlbetrag des realisierbaren Gutes gegenüber den Passiven von rund 26 Millionen Franken und eine Verschlechterung des Resultates dieses Vergleichs gegenüber dem Vorjahr von 10,2 Millionen Franken. Um ein falsches Urteil über die Finanzlage der Gemeinden zu verhüten, ist darauf hinzuweisen, daß der ungünstige Abschluß der Gemeindegutsrechnung der Stadt Zürich allein zu vorstehendem Resultat führt. Da die fiktiven Rechnungsposten im Aktiven- und Passivenzeiger von 24 bzw. 10,3 Millionen Franken außer Betracht gelassen sind, verzeichnet dieses einzige Gemeinwesen in diesem Hauptgut einen Fehlbetrag des realisierbaren Vermögens gegenüber den Passiven von rund 46,2 Millionen Franken und eine Verschlechterung gegenüber der Vergleichszahl des Vorjahres von 14,2 Millionen Franken. Für die übrigen Gemeinden und Güterarten zusammen ergibt sich demnach eine Verbesserung der hier dargestellten Finanzverhältnisse.

#### d) Das Stammgut.

Der Sollbetrag der Stammgüter sämtlicher Güterkategorien ist in Tabelle 52 zu Ende 1919 auf Fr. 91,745,290 festgestellt, wovon Fr. 42,597,775 auf die Stiftungs- und Separatgüter und somit **Fr. 49,147,515** auf die eigentlichen Gemeindegüter entfallen. Nach bestehenden gesetzlichen Vorschriften sind dem Stammgutbetrag die Bürgereinkaufsgebühren, die nicht zu sofortiger Verwendung bestimmten Legate und Geschenke, ferner die Werterhöhungen von Aktiven, die nicht bloß als Ertrag der letzteren zu betrachten sind, gutzuschreiben. Andererseits können Vermögensaufwendungen für Anstalten und Unternehmungen zur Förderung des öffentlichen Wohles mit Zustimmung des Bezirksrates am Stammgutsoll abgeschrieben werden.

Der Betrag der Stammguteinnahmen stellt sich pro 1919 mit Fr. 6,390,543 außerordentlich hoch, was in der Hauptsache auf die durchgeführte Neueinschätzung der Liegenschaften zurückzuführen ist. Die Güter der politischen Gemeinden, der Zivil- und Armengemeinden und die bürgerlichen Nutzungsgüter sind an dieser Erhöhung des Sollbestandes der Stammgüter mit Beträgen von je über 1 Million Franken beteiligt.

Aber auch die Stammgutabschreibungen erreichen mit der Summe von Fr. 1,661,186 eine außerordentliche Höhe. Hieran sind die Armengüter mit der Hauptsumme von Fr. 1,462,559 und zwar die Stadt Zürich allein mit Fr. 1,456,854 beteiligt. Es ist hier der Wert der in den letzten Jahrzehnten erworbenen und erstellten Versorgungsanstalten, der als nichtrealisierbar betrachtet wird, mit Genehmigung des Bezirksrates am Stammgutsoll abgeschrieben worden.

Die Legate und Geschenke, die wie bereits bemerkt zum Stammgut zu schlagen sind, haben insgesamt mit Fr. 632,335 im Jahre 1919 gegenüber dem Vorjahr eine Zunahme um Fr. 60,129 erfahren. Es ist aber zu beachten, daß nicht weniger als 94,4% dieser Einkünfte den Stiftungs- und Separatfonds zukamen und daß auf die zur Führung einer Stammgutrechnung verpflichteten eigentlichen Gemeindegüter nur Fr. 35,591 entfallen, gegen Fr. 105,595 im Vorjahr. Auffallend ist nach der Tabelle 56 namentlich der starke Rückgang der Vergabungen an die Armengemeinden von Fr. 48,874 auf Fr. 25,211.

Mit Rücksicht auf bestehende gesetzliche Bestimmungen ist der Nachweis, in welchem Maße die Stammgut-Sollbestände durch unbelastetes realisierbares Gemeindevermögen gedeckt sind, von besonderem Interesse, zumal aus den bezüglichlichen Angaben wieder auf das Resultat der Finanzgebarung der Gemeinden geschlossen werden kann. Wir gehen bei diesen Nachweisen von den einzelnen Gemeindegütern aus und erhalten folgendes Bild.

	Gemeindegüter mit			
	Überschuß		Defizit	
	der Stammgutdeckung			
	Zahl	Betrag Fr.	Zahl	Betrag Fr.
Politische Gemeinden . . . . .	80	1,807,935	105	66,962,074
Zivilgemeinden . . . . .	157	1,361,540	50	88,847
Bürgerliche Nutzungsgüter . . .	6	882,315	—	—
Kirchengüter . . . . .	61	325,642	110	6,918,098
Armengüter . . . . .	73	565,828	102	1,010,989
Primarschulgüter . . . . .	116	319,667	171	5,046,349
Sekundarschulgüter . . . . .	63	222,437	26	985,572
<b>Total 1919 . . . . .</b>	<b>556</b>	<b>5,485,364</b>	<b>564</b>	<b>80,961,929</b>
1918 . . . . .	563	4,656,684	579	65,026,889
1917 . . . . .	587	4,144,924	557	55,515,878
1916 . . . . .	574	3,884,159	575	55,415,579
1915 . . . . .	576	3,400,695	575	56,053,079
1914 . . . . .	565	3,051,185	591	58,288,634
1913 . . . . .	546	2,833,509	613	55,873,040

Infolge verschiedener Gemeindevereinigungen ist die Zahl der öffentlichen Güter mit Stammgut von 1142 im Vorjahr auf 1119 im Jahr 1919 zurückgegangen. Die Gemeindegüter mit Überdeckung des Stammgutbetrages mit realisierbarem Reinvermögen sind wieder um 7 zurückgegangen, der Betrag des Überschusses hat sich aber um Fr. 828,680 erhöht. Auch die Zahl der Gemeindegüter mit Defizit weist einen Rückgang und zwar um 15 auf, während aber das Defizit sich um nicht weniger als Fr. 15,935,040 vermehrt hat. Wir konstatieren daher einerseits eine Verbesserung der Situation der ohnehin günstiger gestellten Güter und daneben eine weit stärker ins Gewicht fallende Verschlechterung der ungünstig abschließenden Güter. Das Endresultat dieser Nachweise verzeigt, wie den nachstehenden Zahlen entnommen werden kann, in den letzten zwei Jahren eine bedeutende Verschlechterung der finanziellen Situation der Gemeinden.

	Netto-Stammgutdefizit aller Güter
	Fr.
<b>1919 . . . . .</b>	<b>75,476,565</b>
1918 . . . . .	60,370,205
1917 . . . . .	51,370,954
1916 . . . . .	51,531,420
1915 . . . . .	52,652,384
1914 . . . . .	55,237,449
1913 . . . . .	53,039,531

An dieser Verschlechterung sind namentlich die Finanzen der Stadt Zürich beteiligt, deren Stammgutdefizit bei Ausmerzung der buchmäßigen Rechnungsposten im allgemeinen Gemeindegut von Fr. 29,309,446 im Jahr 1917 auf

Fr. 51,182,782 zu Ende des Jahres 1919 gestiegen ist. Diese besonders ungünstige Entwicklung der Finanzlage der Stadt Zürich tritt auch in der nachstehenden bezirkswisen Übersicht der Stammgut-Deckungsverhältnisse in die Erscheinung.

Bezirke	Stammgut-Überschuß		Stammgut-Defizit	
	Zahl der Güter	Betrag Fr.	Zahl der Güter	Betrag Fr.
Zürich . . . . .	24	1,039,943	68	61,673,117
Affoltern . . . . .	45	130,293	36	558,913
Horgen . . . . .	22	344,551	38	2,969,602
Meilen . . . . .	22	141,444	29	2,244,682
Hinwil . . . . .	52	396,689	38	1,227,104
Uster . . . . .	45	137,721	50	1,385,925
Pfäffikon . . . . .	61	324,676	52	649,212
Winterthur . . . . .	92	657,104	107	8,627,285
Andelfingen . . . . .	76	1,148,624	50	276,511
Bülach . . . . .	60	548,864	44	648,251
Dielsdorf . . . . .	56	615,455	52	701,327
Kanton . . . . .	555	5,485,364	564	80,961,929

Der Bezirk Zürich ist an der Gesamtsumme der Überschüsse nur mit 19 0/0, am Totalbetrag der Defizite dagegen mit nicht weniger als 76,2 0/0, also mehr als 3 Viertel, beteiligt. Rechnet man die Überschüsse und Defizite der 17 städtischen Güter mit Stammgut von den Gesamtsummen ab, so verbleibt für die sämtlichen übrigen Gemeinden des Kantons mit Einschluß von Winterthur eine Summe der Überschüsse von Fr. 4,669,944 und der Defizite von Fr. 24,484,169, mithin ein Nettodefizit von Fr. 19,814,225, ein Betrag, der bei Berücksichtigung der Steuerkraft der in Betracht fallenden Gemeinden keineswegs als unaufbringlich zu bezeichnen ist. Zu Bedenken Anlaß bietet nur das bedeutende Nettodefizit der Stadt Zürich im Betrage von rund 55,6 Millionen Franken, doch ist auch hier die Gesundung der Finanzverhältnisse ausschließlich von der künftigen Befolgung einer etwas vorsichtigeren Finanzgebarung, als in den letzten zwei Jahren, abhängig.

In den einzelnen Bezirken stellt sich das Nettoergebnis der Stammgutrechnung für alle Güter wie folgt.

Bezirke	Nettoüberschuß (+) bzw. Nettodefizit (-) der Stammgutdeckung		per Ein- wohner	Verbesserung (+) oder Verschlechterung (-) gegenüber dem Vorjahr	
	Fr.	Fr.		Fr.	Fr.
Zürich . . . . .	- 60,633,174		239	-	15,365,056
Affoltern . . . . .	- 428,620		32	+	3,219
Horgen . . . . .	- 2,625,051		56	+	168,160
Meilen . . . . .	- 2,103,238		85	-	301,362
Hinwil . . . . .	- 830,415		22	-	72,308
Uster . . . . .	- 1,248,204		59	-	170,454
Pfäffikon . . . . .	- 324,536		17	+	33,223
Winterthur . . . . .	- 7,970,181		117	+	478,366
Andelfingen . . . . .	+ 872,113		+ 47	+	140,141
Bülach . . . . .	- 99,387		4	-	21,849
Dielsdorf . . . . .	- 85,872		5	+	1,560
Kanton . . . . .	- 75,476,565		139	-	15,106,360

Wie im Vorjahr ist der überwiegend landwirtschaftliche Bezirk Andelfingen der einzige, der mit einem Überschuß der Stammgutdeckung bei Berücksichtigung sämtlicher Gemeindegüter abschließt. Von den übrigen Bezirken verzeichnen Bülach und Dielsdorf nur bescheidene Defizite, namentlich bei Betrachtung des Betreffnisses per Einwohner. Dem die ungünstigsten Deckungsverhältnisse aufweisenden Bezirk Zürich stellt sich der zweite Stadtbezirk Winterthur an die Seite, doch erreicht das Kopfbetreffnis hier kaum die halbe Höhe desjenigen von Zürich. Auffallen muß im weiteren die verhältnismäßig große Bedeutung des Netto-Defizites der Gemeinden des Bezirkes Meilen mit Fr. 85 per Einwohner.

Die letzte Zahlenreihe bringt am eindruckvollsten das Resultat der Gemeindegewirtschaft im Jahre 1919 zur Anschauung. Bemerkenswert ist namentlich, daß bei dem konstatierten starken Anwachsen des Gemeindeaufwandes im Rechnungsjahr 1919 mehr als die Hälfte der Bezirke günstiger abschließen als im Vorjahr. Es ergibt sich sogar, daß bei Ausschaltung des Resultates des Bezirkes Zürich für die übrigen Bezirke zusammen eine Verbesserung der Stammgut-Deckungsverhältnisse resultiert.



Erster Teil.

---

# Ergebnisse

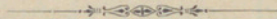
der

# Gemeinde-Rechnungen

auf

Ende 1919

Nach den Gemeinden und Bezirken.



# A. Gemeindeweise

## I. Finanzen der Einnahmen und Ausgaben

Tab. 1.

Ordnungsnummer	Politische Gemeinden	Gemeindesteuerkraft (Steuerertrag 100 ‰)	Steueransatz in	Korrent-Einnahmen					
				Total	Steuern (ordentliche und außerordentliche)	Zinse		Ertrag der Liegenschaften	Indirekte Steuern und Abgaben
						vom Anlage- kapital gewerbl. Gemeinde- betriebe	von anderen Kapitalien		
Fr.	Fr.	Fr.	Fr.	Fr.	Fr.	Fr.	Fr.		
1	Zürich <sup>1</sup>								
	ordentlicher Verkehr	14,772,729	100	34,932,960	17,802,254	4,844,213	580,484	1,295,329	864,867
1a	außerordentlicher Verkehr	—	—	2,682,796	—	—	—	—	—
2	Aesch . . . . .	—	†	2,643	867	—	1,116	—	397
3	Albisrieden <sup>2</sup> . . .	74,784	100	203,946	79,632	12,293	907	16,644	7,039
4	Altstetten <sup>2</sup> . . .	122,386	175	365,672	233,374	11,222	4,262	8,179	30,605
5	Birmensdorf . . .	26,636	70	71,625	21,517	—	1,120	—	2,334
6	Dietikon . . . . .	108,467	64	315,133	80,336	8,257	3,908	2,594	10,441
7	Engstringen, Ober-	7,199	100	11,466	8,029	1,399	204	—	729
8	„ Unter-	—*	80	11,153	8,560	1,616	308	26	633
9	Geroldswil . . . .	2,726	70	3,887	2,283	548	390	68	198
10	Höngg . . . . .	102,229	45	379,615	88,972	20,724	11,998	7,977	36,865
10a	„ -Ober-Engstringen, Friedhofgut	—	5	6,222	5,186	—	—	—	—
11	Oerlikon . . . . .	315,171	84	797,242	357,982	41,829	99,348	30,883	54,087
12	Oetwil . . . . .	5,620	15	3,802	1,453	359	1,176	60	238
13	Schlieren . . . . .	120,844	50	317,315	66,477	9,477	7,820	52,001	23,058
14	Schwamendingen	23,290	50	44,931	27,074	3,605	798	2,876	2,212
15	Seebach <sup>2</sup> . . . . .	84,309	160	445,662	160,151	21,498	4,357	35,757	11,762
16	Uetikon . . . . .	5,808	48	7,068	3,405	308	1,220	537	1,013
17	Urdorf, Nieder-	2,866	50	4,044	1,982	585	47	919	214
18	„ Ober-	8,389	75	14,380	7,735	4,283	204	105	1,317
19	Weiningen . . . .	12,007	40	9,658	6,228	119	622	1,085	1,114
19a	„ Friedhofgut	—	—	512	—	—	15	—	—
20	Witikon . . . . .	8,667	90	10,466	8,806	318	420	97	515
21	Zollikon . . . . .	202,983	40	370,188	164,705	28,995	12,579	5,418	32,173
	<b>Bez. Zürich 1919</b>	<b>16,007,116</b>		<b>41,012,386</b>	<b>19,137,008</b>	<b>5,011,648</b>	<b>733,303</b>	<b>1,460,555</b>	<b>1,081,811</b>
	1918	—		33,301,382	13,909,919	2,470,760	2,197,661	1,336,218	—
22	Aeugst . . . . .	8,262	40	5,574	4,635	—	19	—	318
23	Affoltern . . . . .	66,548	65	70,021	50,306	—	188	4,154	7,022
24	Bonstetten . . . .	11,863	129	23,557	17,397	—	641	23	510

<sup>1</sup> Korrentverkehr des zentralen Gemeindegutes mit Ausscheidung der Einnahmen und Ausgaben für Schulzwecke und Einstellung dieser unter Titel A, VI. (Finanzen der Primarschulgemeinden). Eine Ausscheidung der für Schulzwecke nötigen Steuern und des auf die ehemaligen Schulgüter entfallenden Zinsbetrages etc. ist seit der Stadtvereinigung (1893) nicht mehr möglich.

<sup>2</sup> Zentralisierte Verwaltung des Gemeindegutes und der Schulgüter. Einnahmen und Ausgaben der letztern sind soweit möglich hier ausgeschieden und unter Titel A, VI. und VII. (Finanzen der Primar- und Sekundarschul-Gemeinden) eingestellt.

† Aesch hat die Steuer pro 1919 (2 ‰) nach dem alten Gesetz bezogen.

In den mit \* bezeichneten Fällen ist die Angabe der Gemeindesteuerkraft noch nicht möglich (Steuerertrag nur à conto eingesetzt).

In den mit \*\* bezeichneten Gemeinden wurde nur eine Personalsteuer bezogen.

# Zusammenstellungen.

## politischen Gemeinden.

der politischen Gemeinden 1919.

Ordnungsnummer	Korrent-Ausgaben						Überschuss der		
	Total	Besoldungen, allgemeine Verwaltung	Zinse von Passiven	Erstellung und Unterhalt von		Straßenbeleuchtung	Polizei-, Bestattungs- und Löschwesen	Einnahmen	Ausgaben
				Gebäuden und Liegenschaften	Straßen				
Fr.	Fr.	Fr.	Fr.	Fr.	Fr.	Fr.	Fr.	Fr.	
1	43,671,991	6,774,803	9,932,594	1,493,829	5,239,730	431,550	3,844,810	—	8,739,031 <sup>1</sup>
1a	3,815,864	—	—	556,670	2,050,787	—	—	—	1,133,068 <sup>2</sup>
2	4,367	1,471	—	9	1,681	370	425	—	1,724
3	202,103	35,864	23,768	5,252	10,168	10,586	14,233	1,843 <sup>3</sup>	—
4	370,765	77,443	80,639	17,110	58,727	4,779	43,436	—	5,093 <sup>3</sup>
5	62,710	6,512	48	23	1,757	867	3,084	8,915	—
6	463,481	60,225	14,195	14,734	112,879	2,775	11,520	—	148,348
7	13,184	4,486	2,403	159	1,182	343	2,512	—	1,718
8	14,542	3,540	1,531	53	2,265	280	1,312	—	3,389
9	3,883	1,977	646	5	112	102	102	4	—
10	386,744	62,265	36,753	13,028	46,097	4,546	16,118	—	7,129
10a	6,236	—	950	—	—	—	5,286	—	14
11	742,985	112,239	179,913	169,436	87,468	—	47,792	54,257	—
12	4,433	2,322	216	495	208	241	146	—	631
13	384,387	38,677	10,657	29,524	24,575	3,365	21,075	—	67,072
14	54,171	16,019	6,996	11	5,137	1,000	4,574	—	9,240
15	419,312	63,331	54,382	39,425	15,447	5,200	12,489	26,350 <sup>3</sup>	—
16	17,661	3,733	542	199	658	342	8,681	—	10,593
17	4,154	1,257	681	204	210	195	1,101	—	110
18	16,001	2,859	5,210	33	1,424	489	3,707	—	1,621
19	11,640	4,917	157	674	1,343	381	1,282	—	1,982
19a	1,264	—	—	—	—	—	1,264	—	752
20	10,414	3,351	797	336	1,896	831	1,977	52	—
21	318,392	89,293	44,768	27,134	49,956	500	27,056	51,796	—
	51,000,684	7,366,584	10,397,846	2,368,343	7,713,707	468,742	4,073,982	143,217	10,131,515
	35,480,878	4,956,865	7,800,698	2,563,854	4,011,986	301,906	2,661,775	114,616	2,294,112
22	8,086	3,291	667	—	2,281	—	1,377	—	2,512
23	64,240	16,495	2,200	10,675	4,731	2,329	12,673	5,781	—
24	16,147	3,292	258	2,196	4,582	538	518	7,410	—

<sup>1</sup> Wird noch nahezu verdoppelt durch den Ausgaben-Überschuß bei Titel A, VI. „Primarschulgemeinden (vergl. Anmerkung 1, Seite 2). Die Korrentrechnung der Stadt Zürich im ordentlichen Verkehr schließt nach Zuwendung eines Beitrages von Fr. 2,603,035 (nach Abzug der belasteten Zinsen von Fr. 921,769 netto Fr. 1,681,266) an den außerordentlichen Verkehr mit einem Ausgaben-Überschuß von Fr. 17,373,854.

<sup>2</sup> Der außerordentliche Verkehr verzeigt bei obiger Zuwendung aus dem ordentlichen Verkehr einen Netto-Rückschlag von Fr. 1,788,799.

<sup>3</sup> Bei Berücksichtigung der unter den Schulgemeinden eingestellten Einnahmen und Ausgaben ergeben sich Ausgaben-Überschüsse: für Albisrieden Fr. 32,890, für Altstetten Fr. 134,478, für Seebach Fr. 35,669.

## Einnahmen und Ausgaben

Tab. 1 (Fortsetzung).

Ordnungsnummer	Politische Gemeinden	Gemeindesteuerkraft (Steuerertrag 100 ‰)	Steuer-Ansatz in ‰	Korrektureinnahmen					
				Total	Steuern (ordentliche und außerordentliche)	Zinse		Ertrag der Liegenschaften	Indirekte Steuern und Abgaben
						vom Anlagekapital gewerbl. Gemeindebetriebe	von anderen Kapitalien		
Fr.	Fr.	Fr.	Fr.	Fr.	Fr.	Fr.	Fr.		
25	Hausen . . . . .	42,390	60	35,825	28,449	—	1,121	1,764	2,005
26	Hedingen . . . . .	11,921	70	13,219	10,336	—	223	1,091	940
27	Kappel . . . . .	11,200	35	6,500	5,117	—	5	—	798
28	Knouau . . . . .	10,162	50	7,250	5,692	—	285	313	824
29	Maschwanden . . . . .	7,767	30	7,927	3,235	—	46	2,333	583
30	Mettmenstetten . . . . .	32,819	80	37,813	29,195	—	89	1,298	2,421
31	Obfelden . . . . .	—*	40	36,778	13,274	—	453	1,507	1,973
32	Ottenbach . . . . .	18,192	65	29,155	14,067	—	204	583	1,373
33	Rifferswil . . . . .	13,728	35	7,788	6,730	—	225	8	647
34	Stallikon . . . . .	6,785	40	10,698	5,434	—	200	1	1,076
35	Wettswil . . . . .	4,231	35	18,299	2,516	—	369	9,111	429
	<b>Bez. Affoltern</b> 1919	245,868		310,404	196,383	—	4,068	22,186	20,919
	1918	—		219,465	132,587	—	4,274	15,417	—
36	Adliswil . . . . .	172,050	44	133,446	86,349	9,704	689	2,036	13,541
37	Hirzel . . . . .	12,006	80	15,182	11,854	—	1,603	—	857
38	Horgen <sup>1</sup> . . . . .	292,717	110	543,531	327,639	63,266	5,715	46,987	28,572
39	Hütten . . . . .	—**	—	29,060	1,144	—	2,153	24,501	538
40	Kilchberg . . . . .	268,598	49	273,184	151,901	24,907	15,324	5,045	23,704
41	Langnau . . . . .	80,657	35	43,119	32,000	387	60	220	5,774
42	Oberrieden . . . . .	—*	80	49,327	38,200	2,631	3,165	1,438	1,759
43	Richterswil . . . . .	178,933	57	136,319	112,718	—	225	4,390	12,077
44	Rüschlikon . . . . .	190,073	56	173,560	114,012	14,509	1,362	24,720	9,903
45	Schönenberg . . . . .	14,080	60	13,750	9,950	—	1,129	323	1,550
46	Thalwil . . . . .	551,073	78	649,294	463,407	63,970	31,982	31,777	29,536
47	Wädenswil . . . . .	533,077	52	446,656	293,512	20,574	31,251	22,988	11,213
	<b>Bezirk Horgen</b> 1919	2,293,264		2,506,428	1,642,686	199,948	94,928	164,425	139,024
	1918	—		1,633,758	783,931	192,791	77,322	154,975	—
48	Erlenbach <sup>1</sup> . . . . .	97,453	100	139,370	105,081	9,059	2,357	3,107	3,670
49	Herrliberg . . . . .	40,928	100	73,124	48,354	15,143	2,275	15	3,299
50	Hombrechtikon . . . . .	58,609	113	193,998	72,566	17,762	1,406	292	4,948
51	Küsnacht . . . . .	286,630	56	442,462	235,021	17,346	3,390	10,828	22,889
52	Männedorf . . . . .	146,157	65	161,348	107,562	21,437	440	2,434	7,569
53	Meilen . . . . .	121,293	83	185,593	112,255	39,423	12,198	1,657	11,101
54	Oetwil . . . . .	13,907	100	21,134	15,545	2,276	942	—	1,019
55	Stäfa . . . . .	165,540	82	221,909	135,209	41,240	4,171	2,101	13,221
56	Uetikon . . . . .	107,575	37	123,311	43,523	9,336	1,630	329	5,321
57	Zumikon . . . . .	8,156	120	17,974	12,456	—	1,659	22	834
	<b>Bezirk Meilen</b> 1919	1,046,248		1,580,223	887,572	173,022	30,468	20,785	73,871
	1918	—		1,102,682	536,512	161,735	31,807	10,520	—

<sup>1</sup> Zentralisierte Verwaltung des Gemeindegutes und der Schulgüter. Einnahmen und Ausgaben der letztern sind soweit möglich hier ausgeschieden und unter Titel A, VI. und VII. (Finanzen der Primar- und Sekundarschul-Gemeinden) eingestellt.

der politischen Gemeinden 1919.

Ordnungsnummer	Korrent-Ausgaben						Überschuss der		
	Total	Besoldungen, allgem. Verwaltung	Zinse von Passiven	Erstellung und Unterhalt von		Straßenbeleuchtung	Polizei-, Bestattungs- und Löschwesen	Einnahmen	Ausgaben
				Gebäuden und Liegenschaften	Straßen				
Fr.	Fr.	Fr.	Fr.	Fr.	Fr.	Fr.	Fr.	Fr.	
25	32,587	9,377	3,585	4,001	6,724	1,476	2,632	3,238	—
26	9,891	4,655	60	484	1,278	767	1,305	3,328	—
27	8,388	2,160	51	—	737	474	1,254	—	1,888
28	7,232	2,856	185	89	768	541	1,481	18	—
29	8,104	2,817	110	962	1,322	260	1,612	—	177
30	52,397	9,519	560	2,631	5,588	1,369	3,211	—	14,584
31	36,044	6,263	—	1,864	3,031	1,124	5,131	734	—
32	39,453	5,165	558	484	826	628	3,845	—	10,298
33	8,135	2,833	—	20	917	628	1,026	—	347
34	9,200	3,318	—	—	1,752	379	2,097	1,498	—
35	20,544	2,347	—	4,156	1,326	422	634	—	2,245
	320,448	74,388	8,234	27,562	35,863	10,935	38,796	22,007	32,051
	226,204	61,370	7,626	31,628	22,158	10,657	31,103	5,757	12,496
36	116,625	33,494	16,146	2,704	10,178	8,747	17,560	16,821	—
37	19,388	8,535	192	372	4,012	295	2,800	—	4,206
38	585,444	90,839	100,240	147,278	52,091	8,934	48,804	—	41,913 <sup>1</sup>
39	19,268	2,728	106	9,279	4,548	172	873	9,792	—
40	256,891	54,627	63,020	42,038	29,651	6,493	17,901	16,293	—
41	38,854	16,084	1,143	1,191	5,177	1,458	6,743	4,265	—
42	73,348	14,801	7,003	4,329	8,352	2,300	9,132	—	24,021
43	113,843	46,600	1,463	1,385	17,303	5,917	19,382	22,476	—
44	179,980	34,318	31,523	34,951	14,332	8,039	13,907	—	6,420
45	13,451	3,980	1,062	—	3,045	511	1,737	299	—
46	610,884	69,273	113,777	143,679	37,572	9,396	40,152	38,410	—
47	513,545	90,727	77,612	67,104	96,525	10,692	118,815	—	66,889
	2,541,521	466,006	413,287	454,310	282,786	62,954	297,806	108,356	143,449
	2,160,428	293,147	342,385	422,411	204,093	43,507	202,115	10,401	537,071
48	152,307	28,418	24,585	44,058	16,881	2,698	12,201	—	12,937 <sup>2</sup>
49	90,239	20,836	14,124	12,751	13,172	2,000	9,829	—	17,115
50	167,020	31,740	19,308	892	6,814	3,597	10,167	26,978	—
51	669,354	91,455	45,362	32,281	236,839	3,000	36,622	—	226,892
52	278,750	43,229	31,432	1,398	19,909	2,318	14,173	—	117,402
53	208,182	45,423	62,502	15,911	16,451	4,573	18,196	—	22,589
54	24,009	4,655	4,382	—	3,909	—	2,709	—	2,875
55	324,257	49,237	51,977	14,631	97,154	628	18,782	—	102,348
56	116,991	25,720	10,208	1,648	10,434	2,742	9,596	6,320	—
57	14,184	2,011	3,836	60	2,012	—	1,181	3,790	—
	2,045,293	342,724	267,716	123,630	423,575	21,556	133,456	37,088	502,158
	1,387,677	247,899	228,663	181,845	112,528	20,926	105,747	22,620	307,615

<sup>1</sup> Bei Berücksichtigung der unter den Schulgemeinden eingestellten Einnahmen und Ausgaben ergibt sich ein Ausgaben-Überschuß von Fr. 208,873.

<sup>2</sup> Bei Berücksichtigung der unter den Schulgemeinden eingestellten Einnahmen und Ausgaben ergibt sich ein Ausgaben-Überschuß von Fr. 38,910.

## Einnahmen und Ausgaben

Tab. 1 (Fortsetzung).

Ordnungsnummer	Politische Gemeinden	Gemeinde- steuer- kraft (Steuer- ertrag 100 %)	Steuer- er- An- satz in	Korrek-Einnahmen					Ertrag der Liegen- schaften	In- direkte Steuern und Ab- gaben	
				Total	Steuern (ordent- liche und außeror- dentliche)	Zinse		Fr.			Fr.
						vom Anlage- kapital gewerbl. Gemein- betriebe	von anderen Kapi- talien				
Fr.	%	Fr.	Fr.	Fr.	Fr.	Fr.	Fr.				
58	Bäretswil . . . . .	56,355	100	89,094	66,127	—	61	—	2,599		
59	Bubikon . . . . .	36,633	120	73,265	47,706	7,125	422	10	1,722		
60	Dürnten . . . . .	50,647	60	43,992	36,408	—	1,053	80	2,658		
61	Fiscenthal . . . . .	38,090	40	27,579	19,893	—	2,236	—	1,852		
62	Goßau . . . . .	37,818	130	87,833	55,254	10	—	12	2,415		
63	Grünigen . . . . .	18,542	133	37,461	27,408	728	157	80	1,439		
64	Hinwil . . . . .	68,578	60	66,861	47,622	—	429	4,289	4,570		
65	Rüti . . . . .	237,342	60	260,993	151,693	76,024	800	—	12,051		
66	Seegräben . . . . .	59,300	20	16,126	13,752	—	133	318	319		
67	Wald . . . . .	—*	40	319,176	159,044	10,342	489	4,769	12,034		
68	Wetzikon . . . . .	—*	40	247,591	99,247	51,920	53	1,043	27,610		
	<b>Bezirk Hinwil</b> 1919	603,305		1,269,971	724,154	146,149	5,833	10,601	69,269		
	1918	—		1,199,576	470,606	143,675	5,700	6,612	—		
69	Dübendorf . . . . .	75,553	100	134,934	83,403	—	60	10,634	11,550		
70	Egg . . . . .	32,892	105	99,633	39,504	—	4,189	260	4,593		
71	Fällanden . . . . .	9,896	70	15,828	8,577	1,180	—	4,752	758		
72	Greifensee . . . . .	8,631	35	4,988	3,671	—	428	352	255		
73	Maur . . . . .	23,284	90	33,847	26,226	—	182	3,927	1,511		
74	Mönchaltorf . . . . .	12,398	100	17,388	14,374	—	109	366	765		
75	Schwerzenbach . . . . .	3,132	60	4,291	2,344	—	1,452	243	226		
76	Uster . . . . .	287,576	90	424,652	278,317	—	564	22,617	31,691		
77	Volketswil . . . . .	21,700	50	16,822	15,337	—	175	91	1,835		
78	Wangen . . . . .	24,697	65	24,537	19,280	—	—	251	1,073		
	<b>Bezirk Uster</b> 1919	499,759		776,920	491,033	1,180	7,159	43,493	54,257		
	1918	—		388,517	269,933	2,285	5,664	11,333	—		
79	Bauma . . . . .	—*	65	60,368	51,728	—	804	—	4,208		
80	Fehraltorf . . . . .	22,608	24	54,071	8,328	495	2,154	27,831	1,340		
81	Hittnau . . . . .	37,455	60	21,735	15,000	—	330	4,137	1,212		
82	Jilnau . . . . .	54,563	65	51,150	43,438	—	19	540	3,986		
83	Kyburg . . . . .	8,198	100	15,675	9,070	—	64	—	463		
84	Lindau . . . . .	79,787	40	48,139	35,250	1,300	—	—	637		
85	Pfäffikon . . . . .	252,136	50	163,475	127,272	12,750	449	11,478	2,669		
86	Russikon . . . . .	22,316	50	16,048	14,532	—	53	60	1,250		
87	Sternenberg . . . . .	6,062	40	20,712	3,491	—	1,398	—	747		
88	Weißlingen . . . . .	44,100	40	24,639	20,231	—	107	—	1,652		
89	Wila . . . . .	12,184	25	7,744	5,228	—	314	25	1,118		
90	Wildberg . . . . .	9,647	40	23,646	5,291	—	276	10	941		
	<b>Bez. Pfäffikon</b> 1919	549,056		507,402	338,859	14,545	5,968	44,081	20,223		
	1918	—		523,740	224,097	15,122	3,571	19,044	—		

der politischen Gemeinden 1919.

Ordnungsnummer	Korrent-Ausgaben							Überschuss der	
	Total	Besoldungen, allgemeine Verwaltung	Zinse von Passiven	Erstellung und Unterhalt von		Straßenbeleuchtung	Polizei-, Bestattungs- und Löschwesen	Einnahmen	Ausgaben
				Gebäuden und Liegenschaften	Straßen				
Fr.	Fr.	Fr.	Fr.	Fr.	Fr.	Fr.	Fr.	Fr.	
58	57,916	26,767	3,977	681	6,179	—	5,570	31,178	—
59	65,953	12,726	7,949	31	22,250	—	6,246	7,312	—
60	44,326	24,622	554	3,069	3,206	—	7,623	—	334
61	35,679	8,553	143	77	7,250	816	3,534	—	8,100
62	102,454	13,335	497	16,124	2,196	—	10,273	—	14,621
63	33,937	8,485	1,598	2	1,580	56	4,355	3,524	—
64	81,449	24,100	7,474	11,046	11,189	—	12,848	—	14,588
65	486,961	47,861	83,237	13,232	53,712	6,940	24,494	—	225,968
66	13,243	5,365	—	175	1,520	427	2,227	2,883	—
67	258,569	61,616	13,993	5,345	32,443	3,619	26,955	60,607	—
68	319,037	52,701	59,562	18,991	13,376	8,510	37,810	—	71,446
	1,499,524	286,131	178,984	68,773	154,901	20,368	141,935	105,504	335,057
	1,250,630	208,575	164,834	75,127	59,544	18,736	112,590	144,883	195,937
69	183,907	22,176	7,670	3,151	74,111	—	14,137	—	48,973
70	129,722	14,262	12,491	468	6,806	1,963	38,183	—	30,089
71	18,241	3,250	1,635	1,847	2,566	697	4,164	—	2,413
72	6,475	1,218	—	849	355	174	816	—	1,487
73	29,840	8,618	1,825	141	6,399	1,272	3,173	4,007	—
74	20,954	4,810	2,116	625	—	707	2,954	—	3,566
75	5,380	1,041	776	132	105	210	661	—	1,089
76	398,422	87,006	31,374	66,961	26,756	—	32,768	26,230	—
77	17,107	9,049	76	37	1,249	—	2,964	—	285
78	110,624	7,514	1,413	720	25,278	—	47,055	—	86,087
	920,672	158,944	59,376	74,931	143,625	5,023	146,875	30,237	173,989
	648,538	97,456	36,320	148,190	31,271	3,988	78,264	16,295	276,316
79	55,198	17,525	7,333	—	10,825	—	8,227	5,170	—
80	25,757	6,913	804	2,621	1,383	739	2,371	28,314	—
81	17,747	5,297	—	509	1,553	—	4,195	3,988	—
82	75,637	21,239	4,039	14,024	6,258	—	6,004	—	24,487
83	21,149	2,405	736	2	1,574	—	989	—	5,474
84	36,249	15,771	1,973	1,642	5,472	900	4,216	11,890	—
85	177,853	31,803	29,571	82,802	5,975	—	8,051	—	14,378
86	17,402	9,359	102	1	2,400	—	2,310	—	1,354
87	13,811	3,780	36	—	3,052	—	1,451	6,901	—
88	25,050	8,406	22	5,667	4,097	—	2,840	—	411
89	14,983	4,827	1,920	1,624	2,106	—	2,121	—	7,239
90	23,541	3,707	—	—	514	—	1,226	105	—
	504,377	131,032	46,536	108,892	45,209	1,639	44,001	56,368	53,343
	475,129	94,396	49,127	21,196	45,688	2,218	47,101	165,798	117,187

**Einnahmen und Ausgaben**

Tab. 1 (Fortsetzung).

Ordnungsnummer	Politische Gemeinden	Gemeinde- steuer- kraft (Steuer- ertrag 100%)	Steuer- An- satz in	Korrek-Einnahmen					
				Total	Steuern (ordent- liche und außeror- dentliche)	Zinse		Ertrag der Liegen- schaften	In- direkte Steuern und Ab- gaben
						vom Anlage- kapital gewerb- liche Betriebe	von anderen Kapi- talien		
Fr.	%	Fr.	Fr.	Fr.	Fr.	Fr.	Fr.		
91	Altikon . . . . .	5,623	30	41,095	2,294	3,160	1,420	31,703	733
92	Bertschikon . . . . .	9,929	100	12,194	11,334	—	—	—	652
93	Brütten . . . . .	—	—	56,956	—	1,426	1,496	51,297	592
94	Dägerlen . . . . .	7,024	50	6,914	4,522	—	469	390	647
95	Dättlikon . . . . .	3,195	40	7,690	2,003	362	665	2,920	474
96	Dinhard . . . . .	12,232	50	11,314	7,562	—	577	72	1,083
97	Elgg . . . . .	74,865	40	45,128	34,020	—	4,351	1,588	2,741
97a	Friedhofgut . . . . .	—	—	4,253	—	—	—	—	—
98	Ellikon a. d. Th. . . . .	5,090	10	35,059	1,094	736	727	22,031	693
99	Elsau . . . . .	13,620	35	9,862	6,545	—	448	—	1,101
100	Hagenbuch . . . . .	6,996	80	8,050	6,592	—	2	38	652
101	Hettlingen . . . . .	—	—	19,300	—	—	593	17,427	414
102	Hofstetten . . . . .	7,313	70	7,073	6,055	—	157	2	496
103	Neftenbach . . . . .	36,188	50	34,435	21,078	—	3,602	18	2,527
104	Oberwinterthur . . . . .	125,781	42	108,103	63,121	9,599	—	1,600	6,622
105	Pfungen . . . . .	37,968	22	41,372	10,649	1,223	294	24,917	1,384
106	Rickenbach . . . . .	—	—	36,917	—	890	1,924	33,465	406
107	Schlatt . . . . .	8,023	70	7,326	6,458	—	47	—	563
108	Schottikon . . . . .	2,469	100	4,659	2,939	917	62	—	447
109	Seen . . . . .	44,117	70	59,462	44,062	—	129	90	4,000
110	Seuzach . . . . .	17,158	50	17,450	10,806	—	483	70	1,041
111	Töb . . . . .	107,857	97	404,517	116,271	9,370	5,796	42,816	16,759
112	Turbenthal . . . . .	109,992	25	119,608	35,107	—	235	—	3,775
113	Veltheim . . . . .	102,143	28	110,959	40,012	644	1,395	33,181	15,464
114	Wiesendangen . . . . .	18,528	100	25,551	20,486	80	15	—	946
115	Winterthur <sup>1</sup>	—	—	—	—	—	—	—	—
	ordentlicher Verkehr . . . . .	2,149,288	120	5,353,641	2,680,853	510,157	159,363	823,099	66,898
115a	außerordentlicher Verkehr . . . . .	—	—	210,704	—	—	—	—	—
116	Wülflingen . . . . .	49,391	65	271,736	39,699	11,903	1,648	64,196	9,766
117	Zell . . . . .	74,216	25	156,716	25,144	—	701	—	2,569
	<b>Bez. Winterthur 1919</b>	<b>3,029,006</b>		<b>7,228,044</b>	<b>3,198,706</b>	<b>550,467</b>	<b>186,599</b>	<b>1,150,920</b>	<b>143,445</b>
	1918	—		5,535,203	2,034,273	415,112	158,089	1,000,736	—
118	Adlikon . . . . .	7,282	45	4,691	4,087	—	70	—	454
119	Andelfingen, Groß-	24,320	10	58,943	4,257	1,256	454	45,761	1,036
120	„ Klein-	15,603	10	5,004	3,883	—	—	6	970
120a	„ Friedhofgut	—	10	5,929	5,104	—	13	100	—
121	Benken . . . . .	—	—	45,269	—	—	2,925	39,602	424
122	Berg . . . . .	6,167	15	3,879	1,777	—	302	—	637
123	Buch . . . . .	—	—	49,982	—	—	1,329	47,127	700
124	Dachsen . . . . .	—	—	22,954	—	132	1,017	19,985	404
125	Dorf . . . . .	8,787	23	27,599	2,863	—	1,190	18,360	382

<sup>1</sup> Korrekverkehr des zentralen Gemeindegutes unter Ausscheidung des Primar- und Sekundar- schulwesens (vide Titel A, VI. und VII.), aber mit Inbegriff des gewerblichen und höhern städtischen Schulwesens. Eine Ausscheidung der für Schulzwecke nötigen Steuern ist nicht möglich, wohl aber des Zinsbetrages der Kapitalien, da die Schulfonds separat verwaltet werden.

der politischen Gemeinden 1919.

Ordnungsnummer	Korrent-Ausgaben							Überschuss der	
	Total	Besoldungen, allgemeine Verwaltung	Zinse von Passiven	Erstellung und Unterhalt von		Straßenbeleuchtung	Polizei-, Bestattungs- und Löschwesen	Einnahmen	Ausgaben
				Gebäuden und Liegenschaften	Straßen				
Fr.	Fr.	Fr.	Fr.	Fr.	Fr.	Fr.	Fr.	Fr.	
91	40,317	4,607	2,168	6,086	4,013	345	1,568	778	—
92	12,451	4,209	336	—	1,214	—	1,309	—	257
93	53,178	4,710	309	36,321	356	507	925	3,778	—
94	6,469	1,804	138	506	516	343	1,185	445	—
95	9,680	3,312	237	835	584	243	1,084	—	1,990
96	11,122	3,022	1,660	1,812	1,795	—	989	192	—
97	34,412	14,464	1,601	575	6,333	—	2,450	10,716	—
97a	3,054	—	229	—	—	—	2,825	1,199	—
98	25,079	3,023	1,983	5,317	818	274	1,105	9,980	—
99	8,453	3,328	144	—	1,131	520	1,692	1,409	—
100	8,823	3,384	121	360	1,706	—	743	—	773
101	20,541	3,405	—	3,329	7,785	358	2,077	—	1,241
102	7,711	4,002	6	—	1,929	222	775	—	638
103	32,548	9,024	104	—	6,017	—	3,026	1,887	—
104	101,321	24,359	10,559	1,372	7,482	—	18,584	6,782	—
105	35,177	5,330	3,329	8,909	2,415	737	3,220	6,195	—
106	26,312	4,330	1,155	13,532	619	241	1,581	10,605	—
107	7,453	3,027	57	—	438	294	1,503	—	127
108	4,230	1,145	1,007	—	90	109	544	429	—
109	59,299	20,670	2,197	2,365	9,623	—	7,130	163	—
110	17,813	5,842	55	18	3,277	—	1,537	—	363
111	387,069	56,757	20,004	26,868	32,291	2,472	16,469	17,448	—
112	35,368	11,873	1,378	—	12,005	—	3,909	84,240	—
113	113,371	34,058	6,332	26,120	7,247	1,124	16,510	—	2,412
114	20,139	4,531	1,128	—	6,438	—	4,167	5,412	—
115	5,011,274	1,049,304	1,055,753	375,814	486,750	58,072	376,033	342,367 <sup>1</sup>	—
115a	513,202	—	—	—	292,663	—	—	—	302,498
116	283,370	36,699	18,970	47,375	17,804	1,800	23,515	—	11,634
117	65,399	8,274	7,335	—	5,921	—	4,977	91,317	—
	6,954,635	1,328,493	1,138,295	557,514	919,260	67,661	501,432	595,342	321,933
	5,139,650	1,054,499	981,663	504,899	509,071	62,066	556,821	621,236	225,683
118	3,650	2,547	59	—	—	—	396	1,041	—
119	59,692	7,395	3,401	31,156	5,011	1,396	3,158	—	749
120	7,158	5,295	—	—	18	—	822	—	2,154
120a	4,041	—	—	—	—	—	4,041	1,888	—
121	57,934	7,098	512	17,533	2,490	1,122	2,700	—	12,665
122	3,752	2,346	60	5	—	—	1,094	127	—
123	43,250	2,710	30	26,565	1,740	412	2,761	6,732	—
124	25,859	2,858	596	18,168	732	324	1,209	—	2,905
125	21,056	2,872	530	4,761	6,325	204	1,310	6,543	—

<sup>1</sup> Wird kompensiert durch die beim Primar- und Sekundarschulwesen sich ergebenden Ausgaben-Überschüsse. Die Betriebsrechnung des zentralisierten Stadtgutes verzeichnet einen ungedeckten Ausgaben-Überschuß von Fr. 508,007 und mit Einrechnung der planmäßigen Schuldentilgung (Fr. 354,637) einen solchen von Fr. 862,644.

Einnahmen und Ausgaben

Tab. I (Fortsetzung)

Ordnungsnummer	Politische Gemeinden	Gemeinde- steuer- kraft (Steuer- ertrag 100 %/o)	Steuer- An- satz in	Korrent-Einnahmen					
				Total	Steuern (ordent- liche und außeror- dentliche)	Zinse		Ertrag der Liegen- schaften	In- direkte Steuern und Ab- gaben
						vom Anlage- kapital gewerbl. Gemein- betriebe	von anderen Kapi- talien		
126	Feuerthalen . . .	43,528	90	62,946	40,886	—	158	11,941	4,222
127	Flaach . . . . .	11,353	15	37,799	2,300	882	311	28,516	964
127a	„ -Volken, Friedhofgut	—	—	1,835	—	—	—	—	—
128	Flurlingen . . . . .	31,758	74	66,299	25,748	880	1,160	766	2,732
129	Henggart . . . . .	8,823	13	16,326	2,047	202	782	11,262	453
130	Humlikon . . . . .	2,800	10	22,299	710	251	949	19,625	373
131	Laufen-Uhwiesen .	—	—	68,070	—	—	2,340	60,320	740
131a	„ „ Friedhofvereingung mit Dachsen-Flurlingen .	—	1	542	477	—	14	—	51
132	Marthalen . . . . .	—	—	13,329	—	—	94	15	1,179
133	Ossingen . . . . .	—	—	50,718	—	—	2,114	41,501	1,182
134	Rheinau . . . . .	—	—	40,890	—	1,135	2,375	34,952	875
135	Stammheim, Ober-	13,630	10	70,285	2,854	3,475	3,186	59,069	1,076
136	„ Unter-	—	—	53,523	154	—	1,660	47,824	671
136a	„ Friedhofgut	—	—	596	—	—	11	—	—
137	Thalheim . . . . .	8,188	20	3,424	2,712	—	21	5	467
138	Trüllikon . . . . .	13,375	20	12,008	5,351	—	—	—	817
139	Truttikon . . . . .	—	—	37,288	—	235	572	33,340	252
140	Volken . . . . .	3,063	65	8,927	2,466	—	257	4,862	460
141	Waltalingen . . . .	—*	40	5,691	3,641	—	—	—	533
	<b>Bez. Andelfingen 1919</b>	<b>198,677</b>		<b>797,045</b>	<b>111,317</b>	<b>8,448</b>	<b>23,304</b>	<b>524,939</b>	<b>22,054</b>
	1918	—		759,456	63,836	4,041	20,316	507,920	—
142	Bachenbülach . . .	—	—	29,497	—	—	10,739	13,023	596
143	Bassersdorf . . . .	—**	—	53,116	2,290	2,013	1,014	46,413	795
143a	„ -Nürens Dorf, Friedhofgut	—	—	4,360	—	—	—	15	—
144	Bülach . . . . .	—**	—	259,871	5,350	6,282	1,837	171,492	8,014
145	Dietlikon . . . . .	—	—	36,770	—	476	775	33,766	1,311
146	Eglisau . . . . .	19,335	40	55,710	10,076	972	710	20,213	2,026
147	Embrach, Ober-	6,508	50	7,189	5,198	—	—	2	1,354
148	„ Unter-	—	—	81,365	—	—	2,688	66,389	1,544
149	Freienstein . . . .	86,630	10	14,614	11,160	—	22	—	2,790
150	Glattfelden . . . .	—*	52	72,138	30,130	—	1,574	31,123	4,394
151	Hochfelden . . . .	—	—	40,706	—	421	1,153	35,954	282
152	Höri . . . . .	4,503	30	28,136	2,252	1,672	133	19,541	615
153	Hüntwangen . . . .	—	—	63,855	—	—	3,315	59,172	494
154	Kloten . . . . .	24,630	20	35,366	8,492	1,570	121	41	2,704
154a	„ -Opfikon, Friedhofgut	—	—	3,558	—	—	60	—	—
155	Lufingen . . . . .	—	—	30,682	—	—	1,608	27,858	330
156	Nürens Dorf . . . .	10,046	50	8,710	6,768	—	33	—	1,092
157	Opfikon . . . . .	12,511	100	31,853	17,678	4,737	526	5,327	1,427
158	Rafz . . . . .	—	—	157,297	—	81	4,214	138,994	2,353

der politischen Gemeinden 1919.

Ordnungsnummer	Korrent-Ausgaben							Überschuss der	
	Total	Besoldungen, allgem. Verwaltung	Zinse von Passiven	Erstellung und Unterhalt von		Straßenbeleuchtung	Polizei-, Bestattungs- und Löschwesen	Einnahmen	Ausgaben
				Gebäuden und Liegenschaften	Straßen				
Fr.	Fr.	Fr.	Fr.	Fr.	Fr.	Fr.	Fr.	Fr.	
126	56,277	24,335	2,154	154	1,250	—	6,088	6,669	—
127	21,994	4,416	1,096	7,387	2,305	566	1,486	15,805	—
127a	1,747	—	—	—	—	—	1,747	88	—
128	47,424	9,249	1,190	10,317	3,190	591	4,674	18,875	—
129	12,889	2,375	1,009	3,179	507	250	1,104	3,437	—
130	12,463	3,011	272	4,069	1,036	186	445	9,836	—
131	50,560	6,342	63	28,039	4,088	801	4,376	17,510	—
131a	836	—	—	—	—	—	836	—	294
132	13,326	6,170	—	600	31	—	2,622	3	—
133	52,935	6,830	285	16,981	4,644	721	4,577	—	2,217
134	25,304	5,874	1,769	8,917	649	1,022	1,777	15,586	—
135	84,821	5,456	3,691	40,021	5,022	389	2,858	—	14,536
136	43,745	6,069	3,594	12,252	3,333	451	4,869	9,778	—
136a	444	—	—	—	—	—	444	152	—
137	3,921	2,434	360	—	—	—	538	—	497
138	15,401	4,160	74	108	—	—	4,258	—	3,393
139	31,409	2,114	333	23,357	551	481	896	5,879	—
140	4,293	1,512	22	515	364	144	724	4,634	—
141	5,349	2,840	89	—	373	—	593	342	—
	711,530	126,308	21,189	254,084	43,659	9,060	62,403	124,925	39,410
	562,197	110,706	21,510	138,620	23,680	11,447	53,589	228,043	30,784
142	45,266	6,977	1,106	25,121	2,626	735	1,941	—	15,769
143	65,924	5,397	3,347	14,307	3,336	3,327	5,363	—	12,808
143a	3,844	—	—	—	—	—	3,844	516	—
144	269,544	23,799	14,606	109,266	18,365	2,908	15,125	—	9,673
145	26,819	5,286	1,456	8,746	4,410	871	3,006	9,951	—
146	46,036	5,831	2,503	16,647	5,700	2,860	6,094	9,674	—
147	6,071	2,647	—	—	1,068	—	1,425	1,118	—
148	147,558	12,913	3,930	90,426	6,184	2,360	8,269	—	66,193
149	11,343	5,046	216	—	130	—	1,568	3,271	—
150	95,818	9,750	2,617	35,712	12,089	4,791	10,408	—	23,680
151	41,930	6,272	714	24,944	2,156	535	1,938	—	1,224
152	18,339	4,670	2,985	3,784	1,144	520	782	9,797	—
153	62,008	4,710	798	41,413	8,755	342	1,936	1,847	—
154	37,665	19,109	2,011	1,152	5,158	35	6,128	—	2,299
154a	3,552	—	—	—	—	—	3,552	6	—
155	22,778	2,460	938	8,414	1,094	404	1,995	7,904	—
156	12,521	4,539	112	—	1,253	—	2,759	—	3,811
157	33,109	9,239	7,190	2,225	1,963	1,865	2,781	—	1,256
158	136,168	9,545	1,350	74,270	7,005	1,105	5,726	21,129	—

**Einnahmen und Ausgaben**

Tab. 1 (Schluß).

Ordnungsnummer	Politische Gemeinden	Gemeinde- steuer- kraft (Steuer- ertrag 100 %)	Steuer- er- An- satz in	Korren-Einnahmen					
				Total	Steuern (ordent- liche und außeror- dentliche)	Zinse		Ertrag der Liegens- schaften	In- direkte Steuern und Ab- gaben
						vom Anlage- kapital gewerbl. Geme.- betriebe	von anderen Kapi- talien		
Fr.	%	Fr.	Fr.	Fr.	Fr.	Fr.	Fr.		
159	Rorbas . . . . .	14,063	30	48,175	6,784	66	1,736	26,748	889
159a	„ -Freienstein, Friedhofgut	—	2	2,724	2,459	—	261	—	—
160	Wallisellen . . . .	96,362	65	161,112	68,087	10,133	1,746	28,647	9,026
161	Wasterkingen . . .	—	—	32,737	—	664	1,187	28,898	480
162	Wil . . . . .	—	—	46,622	—	3,445	248	40,866	347
163	Winkel . . . . .	—**	—	4,349	1,210	—	—	—	607
	<b>Bezirk Bülach</b> 1919	274,588		1,310,512	177,934	32,532	35,700	794,482	43,470
	1918	—		1,096,273	112,918	30,635	31,815	694,852	—
164	Affoltern <sup>1</sup> . . . . .	29,139	213	105,010	87,156	2,166	617	1,548	3,160
165	Bachs . . . . .	6,386	50	37,863	3,933	—	1,260	30,384	1,073
166	Boppelsen . . . . .	—	—	27,812	—	—	413	25,233	400
167	Buchs . . . . .	7,200	10	61,922	1,510	—	124	55,762	502
168	Dällikon . . . . .	—	—	22,858	—	229	58	19,698	550
169	Dänikon . . . . .	2,210	10	11,522	536	—	20	9,084	250
170	Dielsdorf . . . . .	19,353	30	65,805	7,372	2,088	860	47,182	2,283
171	Hüttikon . . . . .	2,863	30	1,448	1,044	—	9	—	324
172	Neerach . . . . .	6,672	25	8,360	3,034	—	—	939	759
173	Niederglatt . . . .	16,754	35	27,527	7,084	515	192	16,467	501
174	Niederhasli . . . .	12,651	35	7,898	5,953	—	20	120	1,715
175	Niederweningen . .	—	—	58,743	—	—	1,204	44,535	653
176	Oberglatt . . . . .	13,291	35	24,932	6,442	—	105	440	737
177	Oberweningen . . .	—	—	39,361	—	—	373	37,154	435
178	Otelfingen . . . . .	—	—	58,114	—	—	299	56,612	502
179	Regensberg . . . . .	—	—	40,185	—	—	1,694	37,197	214
180	Regensdorf . . . . .	39,397	34	20,678	15,173	—	—	—	2,617
181	Rümlang . . . . .	13,223	13	26,705	3,744	650	2,772	16,626	1,044
182	Schleinikon . . . . .	—	—	27,577	—	—	1,216	24,937	647
183	Schöfflisdorf . . . .	—	—	34,444	—	—	1,258	30,105	333
184	Stadel . . . . .	13,027	70	14,436	11,243	—	1,294	—	1,032
185	Steinmaur . . . . .	12,133	70	14,393	11,064	—	15	—	232
186	Weiach . . . . .	—	—	44,397	—	—	2,542	22,907	694
	<b>Bez. Dielsdorf</b> 1919	194,299		781,990	165,288	5,648	16,345	476,930	20,657
	1918	—		678,225	98,273	5,239	14,853	412,637	—

Zentralisierte Verwaltung des Gemeindegutes und der Schulgüter. Einnahmen und Ausgaben der letztern sind soweit möglich hier ausgeschieden und unter Titel A, VI. und VII. (Finanzen der Primar- und Sekundarschul-Gemeinden) eingestellt.

der politischen Gemeinden 1919.

Ordnungsnummer	Korrent-Ausgaben							Überschuss der	
	Total	Besoldungen, allgemeine Verwaltung	Zinse von Passiven	Erstellung und Unterhalt von		Straßenbeleuchtung	Polizei-, Bestattungs- und Löschwesen	Einnahmen	Ausgaben
				Gebäuden und Liegenschaften	Straßen				
	Fr.	Fr.	Fr.	Fr.	Fr.	Fr.	Fr.	Fr.	
159	50,268	5,650	258	9,376	2,002	863	3,863	—	2,093
159a	579	—	—	—	—	—	579	2,145	—
160	143,729	34,863	23,810	28,184	27,082	2,351	10,973	17,383	—
161	23,018	3,045	1,448	12,550	978	209	539	9,719	—
162	43,030	4,931	1,830	10,471	3,985	869	3,464	3,592	—
163	3,902	2,889	—	—	—	—	545	447	—
	1,350,819	189,568	73,225	517,008	116,483	26,950	104,603	98,499	138,806
	1,066,681	153,564	62,363	270,482	140,715	19,429	93,991	157,057	127,465
164	60,997	25,522	6,090	3,538	5,538	943	6,011	44,013 <sup>1</sup>	—
165	27,709	3,857	4,438	9,316	3,630	—	1,462	10,154	—
166	22,410	2,850	1,996	8,164	515	334	2,390	5,402	—
167	23,118	3,963	6,961	6,938	2,579	262	1,702	38,804	—
168	20,084	2,125	3,381	7,652	1,040	355	1,693	2,774	—
169	6,729	1,593	1,214	1,718	181	274	578	4,793	—
170	110,372	6,546	9,242	23,262	11,035	1,189	3,443	—	44,567
171	1,417	633	49	11	21	184	229	31	—
172	7,896	2,157	—	730	982	1,083	989	464	—
173	22,695	4,522	3,470	5,207	902	492	1,870	4,832	—
174	55,816	4,137	331	22	1,785	120	295	—	47,918
175	58,030	6,327	1,935	12,115	7,707	541	3,177	713	—
176	35,558	5,674	720	14,863	1,259	—	1,807	—	10,626
177	30,850	2,236	391	13,711	1,217	274	1,014	8,511	—
178	30,438	4,636	2,317	13,070	5,158	2,287	1,031	27,676	—
179	40,245	3,042	3,812	15,411	1,587	253	10,407	—	60
180	15,644	8,328	304	50	525	—	3,496	5,034	—
181	31,761	5,138	315	9,421	2,130	1,881	2,598	—	5,056
182	30,349	2,098	1,124	7,639	2,499	199	1,399	—	2,772
183	31,655	3,481	1,016	13,628	2,007	206	2,102	2,789	—
184	11,578	3,794	551	70	1,235	—	2,798	2,858	—
185	13,283	3,791	132	—	4,185	—	1,280	1,110	—
186	28,027	4,489	750	7,556	2,523	808	1,431	16,370	—
	716,661	110,939	50,539	174,092	60,240	11,685	53,202	176,328	110,999
	600,718	91,983	50,001	121,625	57,328	12,783	40,181	154,977	77,470

<sup>1</sup> Bei Berücksichtigung der unter den Schulgemeinden eingestellten Einnahmen und Ausgaben ergibt sich ein Einnahmen-Überschuß von Fr. 14,011.

## Aktiven, Passiven und Stammgut

Tab. 2.

Ordnungsnummer	Politische Gemeinden	Aktiven					Total aller Aktiven	Pas-siven	Über-schuss der Aktiven (- Passiven)
		Realisierbare				Nicht realisierbare Aktiven			
		Total (realisierbare)	Anlagekapitalien gewerbl. Gemeindebetriebe	Übrige zins-tragende Kapitalien	Liegen-schaften				
Fr.	Fr.	Fr.	Fr.	Fr.	Fr.	Fr.	Fr.		
1	Zürich <sup>1</sup>								
	ordentlicher Verkehr	235,248,365	117,725,944	16,601,323	46,239,761	43,364,289	278,612,654*	267,812,953	10,799,701
1a	aufserordentl. "	—	—	—	—	—	—	—	—
2	Aesch	27,300	—	24,600	2,700	21,819	49,119	1,287	47,832
3	Albisrieden <sup>2</sup>	446,132	234,088	21,547	171,169	309,674	755,806	474,307	281,499
4	Altstetten <sup>2</sup>	843,069	230,117	110,651	442,300	1,219,044	2,062,113	1,831,931	230,182
5	Birmensdorf	32,848	—	30,243	—	13,150	45,998	—	45,998
6	Dietikon	336,065	171,905	69,977	62,500	70,525	406,590	404,617	1,973
7	Engstringen, Ober-	38,870	33,971	3,395	384	8,786	47,656	46,757	899
8	" Unter-	39,265	31,885	6,431	750	12,605	51,870	31,900	19,970
9	Geroldswil	21,336	7,170	12,305	—	4,694	26,030	13,810	12,220
10	Höngg	775,303	427,354	100,707	180,630	18,963	794,266	837,628	- 43,362
10a	" -Oh-Engstringen, Friedhofgut	1,525	—	200	—	50,840	52,365	20,430	31,935
11	Oerlikon	2,761,576	762,095	820,506	634,736	275,155	3,036,731	3,461,239	- 424,508
12	Oetwil	37,077	8,507	27,017	1,500	7,557	44,634	6,232	38,402
13	Schlieren	558,734	192,955	162,803	159,300	54,630	613,364	185,798	427,566
14	Schwamendingen	162,061	80,511	16,784	61,100	23,860	185,921	168,652	17,269
15	Seebach <sup>2</sup>	901,225	438,991	106,712	266,890	544,581	1,445,806	1,281,755	164,051
16	Utikon	36,383	5,203	28,217	2,800	6,872	43,255	18,127	25,128
17	Urdorf, Nieder-	12,498	11,320	1,048	—	4,300	16,798	13,406	3,392
18	" Ober-	90,350	84,449	2,288	1,000	13,200	103,550	89,645	13,905
19	Weiningen	36,036	1,315	15,629	17,500	6,870	42,906	4,915	37,991
19a	" Friedhofgut	158	—	158	—	1,275	1,433	60	1,373
20	Witikon	21,341	4,747	11,119	3,500	12,720	34,061	15,825	18,236
21	Zollikon	877,507	502,164	244,185	89,560	24,790	902,297	996,738	- 94,441
	<b>Zürich 1919</b>	<b>243,305,024</b>	<b>120,954,691</b>	<b>18,417,845</b>	<b>48,338,080</b>	<b>46,070,199</b>	<b>289,375,223</b>	<b>277,718,012</b>	<b>11,657,211</b>
	<b>1918</b>	<b>190,400,851</b>	<b>62,140,762</b>	<b>59,785,010</b>	<b>42,787,147</b>	<b>44,302,222</b>	<b>234,703,073</b>	<b>227,170,150</b>	<b>7,532,923</b>
22	Aengst	900	—	88	—	1,145	2,045	15,280	- 13,235
23	Affoltern	87,159	—	7,086	75,000	78,526	165,685	42,950	122,735
24	Bonstetten	20,386	—	16,758	1,050	23,049	43,435	5,000	38,435
25	Hausen	24,035	—	20,470	—	165,270	189,305	70,000	119,305
26	Hedingen	12,149	—	4,344	2,950	36,430	48,579	1,400	47,179
27	Kappel	874	—	667	—	2,360	3,234	1,300	1,934
28	Knonau	9,340	—	6,365	2,350	14,051	23,391	2,700	20,691

<sup>1</sup> Zentralisiertes Gemeindegut der Stadt Zürich für Zwecke der politischen und Schulgemeinde.

<sup>2</sup> Zentralisiertes Gemeindegut mit Inbegriff der Schulgüter.

\* Inbegriffen Kriegsschuldenkonto Fr. 24,079,449.

der politischen Gemeinden 1919.

Ordnungsnummer	Stammgut			Deckung des Stammgutes		Passiven, im Berichtsjahre			
	Ein- nahmen	Ausgaben resp. Ab- schreib- ungen	Bestand Ende des Jahres	(§ 7, Schlusssatz und § 8 der Verordnung)		neu ge- macht	getilgt	Ver- mehr- ung	Ver- minder- ung
				Über- schuss	Defizit				
	Fr.	Fr.	Fr.	Fr.	Fr.	Fr.	Fr.	Fr.	Fr.
1	12,925	—	4,913,291	—	37,477,879 <sup>1</sup>	74,787,573	24,831,690	49,955,883	—
1a	—	—	—	—	—	—	—	—	—
2	—	—	23,361	2,652	—	1,287	—	1,287	—
3	11,451	—	189,019	—	217,194	26,500	21,485	5,015	—
4	89,331	2,495	383,903	—	1,372,765	190,191	35,260	154,931	—
5	115	—	44,741	—	11,893	—	—	—	—
6	22,134	—	97,019	—	165,571	168,424	15,161	153,263	—
7	20	—	3,396	—	11,283	—	2,738	—	2,738
8	40	—	8,479	—	1,114	3,500	2,350	1,150	—
9	—	500	10,685	—	3,159	568	50	518	—
10	210	—	66,717	—	129,042	90,703	44,059	46,644	—
10a	—	—	—	—	—	1,430	348	1,082	—
11	560	—	8,421	—	708,084	133,467	118,595	14,872	—
12	80	—	21,362	9,483	—	2,029	300	1,729	—
13	22,763	30,350	570,334	—	197,398	7,590	—	7,590	—
14	60	—	10,817	—	17,408	33,562	5,950	27,612	—
15	13,830	3,000	70,836	—	451,366	181,777	58,517	123,260	—
16	—	—	35,211	—	16,955	8,588	1,400	7,188	—
17	—	—	2,045	—	2,953	506	760	—	254
18	170	—	36,211	—	35,506	675	3,480	—	2,805
19	2,440	—	40,008	—	8,887	1,615	—	1,615	—
19a	—	—	—	—	—	60	—	60	—
20	1,075	—	10,554	—	5,038	—	2,100	—	2,100
21	11,354	600	61,147	—	180,378	178,692	126,632	52,060	—
	188,558	36,945	6,607,557	12,135	41,013,873	75,818,737	25,270,875	50,555,759	7,897
	28,461	18,950	6,455,944	16,764	43,223,965	81,580,348	35,742,652	45,862,217	24,521
22	—	—	783	—	15,163	3,000	1,100	1,900	—
23	17,770	—	53,255	—	9,046	—	2,650	—	2,650
24	—	—	17,291	—	1,905	600	701	—	101
25	—	—	16,150	—	62,115	5,060	6,860	—	1,800
26	178	—	9,214	1,535	—	—	112	—	112
27	—	—	20	—	446	1,300	—	1,300	—
28	900	—	8,912	—	2,272	—	1,000	—	1,000

<sup>1</sup> Von dieser Summe ist der unter den Passiven enthaltene Amortisationsfonds zur Tilgung der alten Schuld, Fr. 10,374,546 betragend, abzurechnen, so daß das wirkliche Defizit sich auf Fr. 27,103,333 reduziert. Davon sind durch den außerordentlichen Verkehr seit der Stadtvereinigung (1893) verursacht Fr. 22,190,042.

**Aktiven, Passiven und Stammgut**

Tab. 2 (Fortsetzung).

Ordnungsnummer	Politische Gemeinden	Aktiven					Total aller Aktiven	Pas-siven	Über-schuss der Aktiven (- Passiven)
		Realisierbare				Nicht realisierbare Aktiven			
		Total (realisierbare)	Anlage-kapitalien gewerbl. Gemeindebetriebe	Übrige zins-tragende Kapitalien	Liegen-schaften				
29	Maschwanden	20,443	—	1,109	19,150	6,605	27,048	2,200	24,848
30	Metmenstetten . .	16,898	—	10,568	201	38,253	55,151	38,737	16,414
31	Obfelden . . .	38,229	—	15,626	21,150	120,789	159,018	—	159,018
32	Ottenbach . . .	12,020	—	6,640	4,400	21,602	33,622	15,580	18,042
33	Rifferswil . . .	5,362	—	4,713	—	7,124	12,486	—	12,486
34	Stallikon . . .	5,901	—	5,725	—	8,272	14,173	806	13,367
35	Wettswil . . .	29,608	—	6,096	19,600	8,750	38,358	—	38,358
	<b>Affoltern 1919</b>	283,304	—	106,255	145,851	532,226	815,530	195,953	619,577
	1918	226,856	—	95,847	115,087	505,786	732,642	162,717	569,925
36	Adliswil . . .	227,691	191,338	16,190	2,800	130,788	358,479	309,235	49,244
37	Hirzel . . .	33,728	—	32,565	—	17,000	50,728	10,000	40,728
38	Horgen <sup>1</sup> . . .	2,209,843	1,450,919	69,594	614,000	884,349	3,094,192	2,290,330	803,862
39	Hütten . . .	106,078	—	46,817	50,000	10,043	116,121	6,600	109,521
40	Kilchberg . . .	1,110,160	474,096	404,420	201,668	301,085	1,411,245	1,401,736	9,509
41	Langnau . . .	13,634	7,600	1,373	—	46,178	59,812	19,000	40,812
42	Oberrieden . . .	107,192	58,900	37,481	10,400	83,100	190,292	137,881	52,411
43	Richterswil . . .	48,966	—	882	35,700	56,933	105,899	18,500	87,399
44	Rüschlikon . . .	458,170	281,724	34,663	70,700	182,137	640,307	563,316	76,991
45	Schönenberg . . .	18,766	—	17,739	200	26,965	45,731	13,480	32,251
46	Thalwil . . .	2,636,137	1,728,248	561,095	305,752	387,786	3,023,923	2,552,128	471,795
47	Wädenswil . . .	1,477,892	369,152	744,109	317,800	594,032	2,071,924	1,697,231	374,693
	<b>Horgen 1919</b>	8,448,257	4,561,977	1,966,928	1,609,020	2,720,396	11,168,653	9,019,437	2,149,216
	1918	7,807,971	4,098,938	1,918,073	1,366,293	2,014,873	9,822,844	8,520,660	1,302,184
48	Erlenbach <sup>2</sup> . . .	265,853	150,265	42,277	12,950	535,596	801,449	563,191	238,258
49	Herrliberg . . .	408,694	336,228	50,350	20,950	32,549	441,243	342,718	98,525
50	Hombrechtikon . . .	414,692	367,445	25,611	—	74,136	488,828	397,460	91,368
51	Küsnacht . . .	631,650	480,620	60,768	23,200	251,790	883,440	1,161,425	-277,985
52	Männedorf . . .	671,556	621,490	12,000	25,200	80,118	751,674	869,069	-117,395
53	Meilen . . .	1,112,451	836,000	51,870	205,000	213,550	1,326,001	1,278,495	47,506
54	Oetwil . . .	70,470	50,513	19,800	—	23,807	94,277	97,098	-2,821
55	Stäfa . . .	1,368,295	1,041,000	215,327	59,000	176,734	1,545,029	1,450,250	94,779
56	Uetikon . . .	285,342	201,734	16,878	4,910	44,253	329,595	253,583	76,012
57	Zumikon . . .	38,048	—	36,445	—	100,710	138,758	74,150	64,608
	<b>Meilen 1919</b>	5,267,051	4,085,295	531,326	351,210	1,533,243	6,800,294	6,487,439	312,855
	1918	4,962,110	4,020,191	455,042	263,660	1,568,712	6,530,822	5,796,125	734,697

<sup>1</sup> Zentralisiertes Gemeindegut mit Inbegriff der Schulgüter, sowie der aufgehobenen 3 Zivilgemeinden: Horgen, Horgenberg und Arn.

<sup>2</sup> Zentralisiertes Gemeindegut mit Inbegriff der Schulgüter.

der politischen Gemeinden 1919.

Ordnungsnummer	Stammgut			Deckung des Stammgutes		Passiven, im Berichtsjahre			
	Einnahmen	Ausgaben resp. Abschreibungen	Bestand Ende des Jahres	(§ 7, Schlusssatz und § 8 der Verordnung)		neu gemacht	getilgt	Vermehrung	Verminderung
				Überschuss	Defizit				
29	850	—	15,563	2,680	—	—	—	—	—
30	49	503	626	—	22,465	34,737	9,000	25,737	—
31	2,150	500	11,193	27,036	—	—	—	—	—
32	55	—	9,193	—	12,753	14,656	5,500	9,156	—
33	—	—	3,969	1,393	—	—	—	—	—
34	—	—	5,095	—	—	806	—	806	—
35	3,400	—	32,262	—	2,654	—	—	—	—
	25,352	1,003	183,526	32,644	128,819	60,159	26,923	38,899	5,663
	445	—	159,177	31,545	126,583	15,496	15,228	10,118	9,850
36	800	—	13,881	—	95,425	12,000	30,300	—	18,300
37	—	—	35,215	—	11,487	4,500	1,000	3,500	—
38	322	—	217,496	—	297,983	262,994	124,335	138,659	—
39	13,000	—	76,281	23,197	—	5,500	—	5,500	—
40	—	—	49,796	—	341,372	98,570	45,052	53,518	—
41	54	—	2,567	—	7,933	—	3,800	—	3,800
42	2,800	—	24,759	—	55,448	11,351	22,000	—	10,649
43	373	683	28,140	2,326	—	—	11,500	—	11,500
44	623	1,677	32,262	—	137,408	136,416	101,700	34,716	—
45	—	—	10,600	—	5,314	23,500	15,720	7,780	—
46	11,883	17,600	32,018	51,991	—	437,166	270,326	166,840	—
47	20,450	4,100	107,114	—	326,453	73,373	14,510	58,863	—
	50,305	24,060	630,129	77,514	1,278,823	1,065,370	640,243	469,376	44,249
	3,673	4,040	482,986	18,005	1,213,680	1,345,628	411,242	945,436	11,050
48	12,150	—	75,197	—	372,535	67,831	41,588	26,243	—
49	7,005	550	135,387	—	69,411	47,463	16,720	30,743	—
50	—	—	25,277	—	8,045	69,843	27,662	42,181	—
51	—	—	41,017	—	570,792	394,315	148,543	245,772	—
52	270	—	35,064	—	232,577	168,394	28,068	140,326	—
53	150	—	67,860	—	233,904	108,098	161,135	—	53,037
54	—	—	20,389	—	47,017	5,065	3,000	2,065	—
55	23,160	50	80,284	—	162,239	960,844	735,603	225,241	—
56	—	—	4,499	27,260	—	39,580	4,000	35,580	—
57	—	—	6,035	—	42,137	—	3,800	—	3,800
	42,735	550	491,009	27,260	1,738,657	1,861,433	1,170,119	748,151	56,837
	1,825	—	448,824	20,939	1,303,778	890,333	213,787	679,446	2,900

**Aktiven, Passiven und Stammgut**

Tab. 2 (Fortsetzung).

Ordnungsnummer	Politische Gemeinden	Aktiven					Total aller Aktiven	Pas-siven	Über-schuss der Aktiven (-Passiven)
		Realisierbare				Nicht realisierbare Aktiven			
		Total (realisierbare)	Anlage-kapitalien gewerbl. Gemeindebetriebe	Übrige zins-tragende Kapitalien	Liegen-schaften				
						Fr.			
58	Bäretswil . . .	4,120	—	1,115	—	20,580	24,700	59,103	—34,403
59	Bubikon . . .	170,202	150,000	8,760	5,550	27,934	198,136	161,000	37,136
60	Dürnten . . .	38,222	—	19,244	—	45,076	83,298	13,000	70,298
61	Fiscenthal . . .	54,294	—	51,424	80	14,676	68,970	6,107	62,863
62	Goßau . . .	9,925	—	6,495	1,640	83,795	93,720	22,797	70,923
63	Grüningen . . .	40,002	30,700	6,200	1,000	13,452	53,454	28,850	24,604
64	Hinwil . . .	99,217	—	101	95,100	80,190	179,407	156,000	23,407
65	Rüti . . .	1,652,668	1,434,600	15,500	187,700	361,086	2,013,754	1,938,353	75,401
66	Seegräben . . .	6,404	—	2,000	—	16,400	22,804	—	22,804
67	Wald . . .	297,989	194,430	10,000	20,000	273,163	571,152	254,430	316,722
68	Wetzikon . . .	1,104,574	1,067,400	25,163	—	169,289	1,273,863	1,200,564	73,299
	<b>Hinwil 1919</b>	<b>3,477,617</b>	<b>2,877,130</b>	<b>146,002</b>	<b>311,070</b>	<b>1,105,641</b>	<b>4,583,258</b>	<b>3,840,204</b>	<b>743,054</b>
	<b>1918</b>	<b>3,602,011</b>	<b>3,029,309</b>	<b>146,117</b>	<b>248,320</b>	<b>876,394</b>	<b>4,478,405</b>	<b>3,745,630</b>	<b>732,775</b>
69	Dübendorf . . .	72,024	—	1,213	55,000	89,172	161,196	196,347	—35,151
70	Egg . . .	101,336	—	96,208	—	58,490	159,826	250,066	—90,240
71	Fällanden . . .	87,975	20,651	2,500	63,400	13,460	101,435	32,300	69,135
72	Greifensee . . .	15,300	—	9,020	6,000	16,535	31,835	—	31,835
73	Maur . . .	7,219	—	3,150	—	14,024	21,243	33,984	—12,741
74	Mönchaltorf . . .	6,502	—	2,631	2,850	12,160	18,662	54,000	—35,338
75	Schmerzbach . . .	32,016	20,351	10,196	300	6,455	38,471	14,208	24,263
76	Uster . . .	656,761	—	386,113	221,670	669,776	1,326,537	922,360	404,177
77	Volketswil . . .	4,770	—	2,989	—	5,260	10,030	—	10,030
78	Wangen . . .	14,488	—	—	1,290	57,085	71,573	94,979	—23,406
	<b>Uster 1919</b>	<b>998,391</b>	<b>41,002</b>	<b>514,020</b>	<b>350,510</b>	<b>942,417</b>	<b>1,940,808</b>	<b>1,598,244</b>	<b>342,564</b>
	<b>1918</b>	<b>610,209</b>	<b>44,453</b>	<b>219,562</b>	<b>242,540</b>	<b>593,633</b>	<b>1,203,842</b>	<b>1,106,603</b>	<b>97,239</b>
79	Bauma . . .	27,884	—	12,678	1,300	136,680	164,564	138,280	26,284
80	Fehraltorf . . .	135,731	30,092	45,950	58,700	14,960	150,691	8,000	142,691
81	Hittnau . . .	18,117	—	11,755	6,200	7,882	25,999	—	25,999
82	Illnau . . .	9,246	—	4,639	750	96,666	105,912	85,485	20,427
83	Kyburg . . .	6,065	—	5,471	—	8,878	14,943	28,185	—13,242
84	Lindau . . .	30,743	24,666	—	—	27,345	58,088	36,667	21,421
85	Pfäffikon . . .	680,037	255,000	27,595	394,600	22,762	702,799	626,260	76,539
86	Russikon . . .	4,706	—	4,000	—	7,135	11,841	2,473	9,368
87	Sternenberg . . .	33,686	—	33,591	—	3,287	36,973	2,200	34,773
88	Weißlingen . . .	2,309	—	2,181	—	5,595	7,904	—	7,904
89	Wila . . .	6,285	—	5,915	160	6,800	13,085	20,870	—7,785
90	Wildberg . . .	6,630	—	6,404	—	2,797	9,427	—	9,427
	<b>Pfäffikon 1919</b>	<b>961,439</b>	<b>309,758</b>	<b>160,179</b>	<b>461,710</b>	<b>340,787</b>	<b>1,302,226</b>	<b>948,420</b>	<b>353,806</b>
	<b>1918</b>	<b>848,759</b>	<b>328,915</b>	<b>97,251</b>	<b>387,863</b>	<b>347,501</b>	<b>1,196,260</b>	<b>942,221</b>	<b>254,039</b>

der politischen Gemeinden 1919.

Ordnungsnummer	Stammgut			Deckung des Stammgutes		Passiven, im Berichtsjahre			
	Einnahmen	Ausgaben resp. Abschreibungen	Bestand Ende des Jahres	(§ 7, Schlussatz und § 8 der Verordnung)		neu gemacht	getilgt	Vermehrung	Verminderung
				Überschuss	Defizit				
	Fr.	Fr.	Fr.	Fr.	Fr.	Fr.	Fr.	Fr.	Fr.
58	—	487	23,044	—	78,027	11,103	39,700	—	28,597
59	30	—	9,346	—	144	6,000	16,500	—	10,500
60	—	—	30,676	—	5,454	3,000	1,000	2,000	—
61	—	—	14,397	33,790	—	3,935	2,000	1,935	—
62	214	—	2,074	—	14,946	33,127	23,000	10,127	—
63	—	—	1,440	9,712	—	9,000	9,854	—	854
64	165	—	2,888	—	59,671	16,000	3,600	12,400	—
65	62,768	—	87,505	—	373,190	281,803	162,736	119,067	—
66	—	—	1,883	4,521	—	—	—	—	—
67	150	—	19,811	23,748	—	5,000	39,270	—	34,270
68	222	—	3,889	—	99,879	137,216	113,950	23,266	—
	63,549	487	196,953	71,771	631,311	506,184	411,610	168,795	74,221
	1,788	—	133,891	64,251	341,761	567,592	326,281	300,391	59,080
69	60	—	3,005	—	127,328	91,167	116,739	—	25,572
70	—	—	16,077	—	164,807	55,795	25,769	30,026	—
71	35,000	1,500	61,524	—	5,849	5,100	3,100	2,000	—
72	—	—	11,284	4,016	—	—	571	—	571
73	—	—	500	—	27,265	3,984	4,400	—	416
74	500	—	2,650	—	50,148	1,700	4,000	—	2,300
75	—	—	11,088	6,720	—	1,508	1,000	508	—
76	68,040	—	71,122	—	336,721	500,860	104,873	395,987	—
77	—	—	1,218	3,552	—	2,000	2,000	—	—
78	1,000	—	1,180	—	81,671	91,979	—	91,979	—
	104,600	1,500	179,648	14,288	793,789	754,093	262,452	520,500	28,859
	1,001	—	76,548	17,479	590,421	361,551	55,220	326,901	20,570
79	—	—	—	—	—	—	15,770	—	15,770
80	3,000	—	42,842	84,889	—	4,000	17,200	—	13,200
81	2,100	—	3,861	14,256	—	—	1,367	—	1,367
82	—	—	520	—	76,759	37,788	13,200	24,588	—
83	—	—	150	—	22,270	14,700	5,515	9,185	—
84	—	—	823	—	6,747	—	13,480	—	13,480
85	68,020	—	69,229	—	15,452	56,761	14,592	42,169	—
86	3,000	—	4,000	—	1,767	5,102	4,129	973	—
87	—	—	11,352	20,134	—	2,200	2,040	160	—
88	10	—	50	2,259	—	—	—	—	—
89	23,000	—	23,220	—	37,805	1,371	28,430	—	27,059
90	—	—	500	6,130	—	—	—	—	—
	99,130	—	156,547	127,668	160,800	121,922	115,723	77,075	70,876
	248	—	57,417	81,788	118,683	182,947	196,483	138,406	151,942

## Aktiven, Passiven und Stammgut

Tab. 2 (Fortsetzung).

Ordnungsnummer	Politische Gemeinden	Aktiven						Pas-siven	Über-schuss der Aktiven (- Passiven)
		Realisierbare				Nicht realisierbare Aktiven	Total aller Aktiven		
		Total realisierbare)	Anlagekapitalien gewerbl. Gemeindebetriebe	Übrige zins-tragende Kapitalien	Liegen-schaften				
						Fr.	Fr.		
91	Altikon . . .	285,439	78,289	30,278	170,900	25,931	311,370	50,650	260,720
92	Bertschikon . .	404	—	—	100	2,413	2,817	6,887	— 4,070
93	Brütten . . .	370,133	27,550	49,733	277,200	11,631	381,764	38,309	343,455
94	Dägerlen . . .	8,617	—	7,102	800	4,220	12,837	—	12,837
95	Dättlikon . . .	55,097	6,974	13,091	33,250	5,145	60,242	5,000	55,242
96	Dinhard . . .	17,883	—	11,592	4,280	7,134	25,017	52,549	— 27,532
97	Elgg . . .	123,060	—	91,041	20,700	21,390	144,450	31,782	112,668
97a	„ Friedhofgut .	6	—	—	—	1,600	1,606	3,033	— 1,427
98	Ellikon . . .	153,774	14,943	14,505	121,300	7,270	161,044	32,646	128,398
99	Elsau . . .	11,245	—	9,416	100	5,940	17,185	2,070	15,115
100	Hagenbuch . . .	1,132	—	42	1,010	1,271	2,403	2,251	152
101	Hettlingen . . .	77,720	—	14,991	61,000	4,200	81,920	—	81,920
102	Hofstetten . . .	5,965	—	5,487	20	1,259	7,224	2,500	4,724
103	Neftenbach . . .	80,548	—	76,280	70	8,913	89,461	1,568	87,893
104	Oberwinterthur . .	234,429	186,046	100	23,050	47,725	282,154	212,354	69,800
105	Pfungen . . .	166,252	24,625	15,154	106,600	9,815	176,067	66,199	109,868
106	Rickenbach . . .	163,323	15,700	54,841	93,300	26,825	192,148	31,354	160,794
107	Schlatt . . .	1,118	—	1,000	—	1,670	2,788	1,350	1,438
108	Schottikon . . .	18,814	16,901	1,420	—	1,775	20,589	19,735	854
109	Seen . . .	17,622	—	2,663	1,100	16,450	34,072	40,500	— 6,428
110	Seuzach . . .	14,914	—	10,672	3,500	2,100	17,014	500	16,514
111	Töb . . .	936,122	228,884	98,004	544,387	69,224	1,005,346	380,569	624,777
112	Turbenthal . . .	4,300	—	2,955	—	6,675	10,975	9,000	1,975
113	Veltheim . . .	254,070	14,490	28,990	202,700	50,000	304,070	122,300	181,770
114	Wiesendangen . .	1,788	—	352	800	16,020	17,808	15,850	1,958
115	Winterthur <sup>1</sup>								
	ordentlich. Verkehr	28,030,186	11,447,405	3,980,257	9,479,655	7,111,265	35,141,451	31,258,391	3,883,060
115a	außerordentl. „	—	—	—	—	—	—	—	—
116	Wülflingen . . .	677,139	245,187	29,602	376,700	47,812	724,951	396,332	328,619
117	Zell . . .	24,124	—	18,446	2,670	7,950	32,074	127,444	— 95,370
	Winterthur 1919	31,737,224	12,306,994	4,568,014	11,525,192	7,523,623	39,260,847	32,911,123	6,349,724
	1918	27,758,540	11,033,487	3,686,763	9,651,884	7,050,470	34,809,010	29,717,605	5,091,405
118	Adlikon . . .	1,732	—	1,550	—	767	2,499	—	2,499
119	Andelfingen, Groß-	364,133	23,000	10,632	324,200	6,040	370,173	73,700	296,473
120	„ Klein-	905	—	—	350	1,380	2,285	—	2,285
120a	„ Friedhofgut	3,056	—	62	—	28,342	31,398	—	31,398
121	Benken . . .	303,738	—	61,853	215,800	73,120	376,858	40,775	336,083
122	Berg . . .	6,589	—	6,410	—	1,859	8,448	1,396	7,052
123	Buch . . .	158,542	—	36,329	102,050	27,759	186,301	10,000	176,301
124	Dachsen . . .	78,709	2,116	25,660	45,660	4,775	83,484	16,342	67,142
125	Dorf . . .	167,732	—	27,346	124,915	7,210	174,942	1,366	173,576
126	Feuerthalen . . .	58,987	—	14,237	38,200	22,123	81,110	49,750	31,360

<sup>1</sup> Zentralisiertes Gemeindegut mit Inbegriff der Schulfonds und Separatfonds (vide Titel A. VI. VII. und X.) in Aktiven und Passiven.

**der politischen Gemeinden 1919.**

Ordnungsnummer	Stammgut			Deckung des Stammgutes		Passiven, im Berichtsjahre			
	Einnahmen	Ausgaben resp. Abschreibungen	Bestand Ende des Jahres	(§ 7, Schlusssatz und § 8 der Verordnung)		neue gemacht	getilgt	Vermehrung	Verminderung
				Überschuss	Defizit				
91	51,689	—	217,598	17,191	—	—	8,500	—	8,500
92	—	—	100	—	6,583	2,187	1,791	396	—
93	68,240	—	272,186	59,638	—	26,309	—	26,309	—
94	—	—	10,120	—	1,503	—	2,700	—	2,700
95	13,965	—	44,467	5,630	—	—	—	—	—
96	—	—	13,505	—	48,171	1,800	2,021	—	221
97	2,000	—	104,600	—	13,522	—	3,659	—	3,659
97a	—	—	—	—	—	2,519	2,200	319	—
98	8,900	500	115,987	5,141	—	2,190	11,090	—	8,900
99	20	—	7,641	1,534	—	—	1,000	—	1,000
100	—	—	140	—	1,259	2,251	1,435	816	—
101	—	—	66,717	11,003	—	—	—	—	—
102	—	—	1,866	1,599	—	2,500	900	1,600	—
103	50	55	77,230	1,750	—	1,568	—	1,568	—
104	—	—	4,724	17,351	—	13,850	11,400	2,450	—
105	400	—	77,757	22,296	—	10,349	3,000	7,349	—
106	28,000	514	100,647	33,322	—	10,443	10,206	237	—
107	—	—	1,000	—	1,232	1,930	1,780	150	—
108	—	—	2,169	—	3,090	—	1,599	—	1,599
109	80	—	1,220	—	24,098	6,410	5,671	739	—
110	1,000	—	14,530	—	116	1,000	2,500	—	1,500
111	218,975	—	608,012	—	52,459	96,436	40,926	55,510	—
112	—	—	1,146	—	5,846	—	116,000	—	116,000
113	490	—	167,110	—	35,340	5,200	10,625	—	5,425
114	—	—	352	—	14,414	1,000	6,800	—	5,800
115	366	—	3,460,466	—	6,688,671	31,131,498	27,824,459	3,307,039	—
115a	—	—	—	—	—	—	—	—	—
116	83,368	—	325,645	—	44,838	61,524	43,020	18,504	—
117	1,576	24	4,329	—	107,649	—	74,164	—	74,164
	479,119	1,093	5,701,464	176,455	7,048,791	31,380,964	28,187,446	3,422,986	229,468
	14,984	30	5,223,438	130,685	7,310,562	16,269,847	12,018,275	4,404,240	152,668
118	—	—	747	985	—	—	1,300	—	1,300
119	67,040	3,945	288,952	1,481	—	4,700	4,500	200	—
120	—	—	990	—	85	—	—	—	—
120a	—	—	—	—	—	—	600	—	600
121	13,000	800	191,310	71,653	—	36,065	21,996	14,069	—
122	—	—	6,030	—	837	—	—	—	—
123	28,846	—	107,950	40,592	—	12,000	2,414	9,586	—
124	17,452	400	53,166	9,201	—	12,842	—	12,842	—
125	84,168	—	149,168	17,198	—	—	3,000	—	3,000
126	744	—	2,334	6,903	—	31,750	9,000	22,750	—

## Aktiven, Passiven und Stammgut

Tab. 2 (Fortsetzung).

Ordnungsnummer	Politische Gemeinden	Aktiven						Pas-siven	Über-schuss der Aktiven (- Passiven)
		Realisierbare				Nicht realisierbare Aktiven	Total aller Aktiven		
		Total (realisierbare)	Anlage-kapitalien gewerbl. Gemeindebetriebe	Übrige zins-tragende Kapitalien	Liegen-schaften				
						Fr.	Fr.		
127	Flaach . . .	158,326	49,100	11,206	88,200	31,340	189,666	19,000	170,666
127a	" -Volken, Friedhofgut	871	—	—	722	1,578	2,449	—	2,449
128	Flurlingen	149,889	15,187	26,125	104,015	54,100	203,989	13,380	190,609
129	Henggart . .	47,198	3,740	17,221	23,700	2,100	49,298	17,116	32,182
130	Humlikon . .	83,228	4,722	30,115	47,980	7,274	90,502	6,500	84,002
131	Laufen-Ohwiesen .	266,827	—	64,399	173,900	34,500	301,327	10,000	291,327
131a	" " Friedhofvereinig. mit Dachsen-Flurlingen .	342	—	103	—	4,237	4,579	400	4,179
132	Marthalen . .	2,647	—	2,000	—	7,336	9,983	—	9,983
133	Ossingen . . .	226,068	—	50,513	164,600	33,650	259,718	6,000	253,718
134	Rheinau . . .	205,745	18,500	57,173	124,669	59,693	265,438	27,360	238,078
135	Stammheim, Ober- .	369,800	60,000	78,983	226,300	39,000	408,800	115,200	293,600
136	" Unter- . . .	269,702	—	44,634	193,500	100,607	370,309	75,000	295,309
136a	" Friedhofgut	609	—	417	—	2,700	3,309	—	3,309
137	Thalheim . . .	646	—	400	200	2,745	3,391	8,050	4,659
138	Trüllikon . . .	170	—	—	100	3,015	3,185	4,200	1,015
139	Truttikon . . .	144,425	3,087	20,000	110,500	13,927	158,352	19,700	138,652
140	Volken . . . .	26,503	—	6,701	17,550	4,865	31,368	332	31,036
141	Waltalingen . .	398	—	—	—	275	673	1,892	1,219
	<b>Andelfingen 1919</b>	<b>3,097,517</b>	<b>179,452</b>	<b>594,069</b>	<b>2,127,111</b>	<b>576,317</b>	<b>3,673,834</b>	<b>517,459</b>	<b>3,156,375</b>
	1918	2,663,230	195,891	450,920	1,827,878	492,545	3,155,775	447,305	2,708,470
142	Bachenbülach	463,889	—	227,129	230,500	30,983	494,872	36,000	458,872
143	Bassersdorf . .	208,420	42,473	33,286	127,300	20,250	228,670	72,380	156,290
143a	" -Nürensdorf, Friedhofgut	1,666	—	—	—	21,262	22,928	—	22,928
144	Bülach <sup>1</sup> . . . .	1,271,826	162,004	46,474	1,009,500	142,149	1,413,975	359,833	1,054,142
145	Dietlikon . . .	150,580	8,100	15,510	119,365	26,853	177,433	22,953	154,480
146	Eglisau . . . .	107,238	16,321	25,079	62,070	53,520	160,758	53,520	107,238
147	Embrach, Ober- .	1,828	—	—	32	1,605	3,433	—	3,433
148	" Unter- . . . .	592,371	—	60,254	523,700	159,910	752,281	146,587	605,694
149	Freienstein . .	3,781	—	500	—	900	4,681	3,386	1,295
150	Glattfelden . .	243,805	—	24,190	211,450	63,061	306,866	60,895	245,971
151	Hochfelden . .	137,954	8,354	35,101	89,590	16,659	154,613	21,077	133,536
152	Höri . . . . .	126,203	4,531	38,588	72,050	15,362	141,565	58,000	83,565
153	Hüntwangen . .	278,550	—	75,660	197,169	52,072	330,622	17,798	312,824
154	Kloten . . . .	33,604	20,000	12,587	620	5,280	38,884	34,199	4,685
154a	" -Opfikon, Friedhofgut	1,814	—	1,417	—	20,223	22,037	—	22,037
155	Lufingen . . . .	90,120	—	47,594	40,500	4,227	94,347	24,338	70,009
156	Nürensdorf . .	381	—	—	—	1,117	1,498	3,622	2,124

<sup>1</sup> Mit Inbegriff der aufgehobenen Zivilgemeinde Eschenmosen.

der politischen Gemeinden 1919.

Ordnungsnummer	Stammgut			Deckung des Stammgutes		Passiven, im Berichtsjahre			
	Ein- nahmen	Ausgaben resp. Abschrei- bungen	Bestand Ende des Jahres	(§ 7, Schlusssatz und § 8 der Verordnung)		neu ge- macht	getilgt	Ver- mehr- ung	Ver- min- derung
				Über- schuss Fr.	Defizit Fr.				
127	—	—	111,320	28,006	—	1,500	7,000	—	5,500
127a	—	—	—	—	—	—	—	—	—
128	21,080	—	105,021	31,488	—	5,563	15,539	—	9,976
129	1,702	366	21,046	9,036	—	—	4,000	—	4,000
130	—	—	48,833	27,895	—	1,500	—	1,500	—
131	—	—	169,115	87,712	—	10,000	1,300	8,700	—
131a	—	—	22	—	80	400	—	400	—
132	10	—	2,220	427	—	—	—	—	—
133	19,044	2,000	187,443	32,625	—	6,000	18,700	—	12,700
134	—	—	153,423	24,962	—	1,843	4,762	—	2,919
135	—	—	217,129	37,471	—	25,000	500	24,500	—
136	30,724	5,500	153,119	41,583	—	—	—	—	—
136a	—	—	—	—	—	—	—	—	—
137	—	—	2,035	—	9,439	650	500	150	—
138	—	—	266	—	4,296	3,600	500	3,100	—
139	—	—	70,020	54,705	—	15,500	2,300	13,200	—
140	—	—	4,740	21,431	—	—	590	—	590
141	—	—	—	—	—	—	258	—	258
	283,810	13,011	2,046,399	545,354	14,737	168,913	98,759	110,997	40,843
	1,750	500	1,775,600	450,618	10,865	66,928	123,189	56,628	112,889
142	130,000	—	427,802	87	—	18,000	2,000	16,000	—
143	65,506	5,319	138,320	—	2,280	16,380	6,500	9,880	—
143a	—	—	—	—	—	—	—	—	—
144	367,445	2,240	918,876	—	6,883	131,743	58,785	72,958	—
145	—	—	101,427	26,200	—	514	19,000	—	18,486
146	—	—	58,657	—	4,939	6,800	4,000	2,800	—
147	—	—	—	—	—	—	—	—	—
148	147,717	7,000	432,867	12,917	—	67,827	2,240	65,587	—
149	—	—	144	251	—	1,400	1,400	—	—
150	77,743	1,055	154,125	28,785	—	27,895	12,550	15,345	—
151	—	—	104,835	12,042	—	21,077	—	21,077	—
152	22,449	—	48,999	19,204	—	600	7,500	—	6,900
153	76,693	—	204,546	56,206	—	798	—	798	—
154	—	—	3,767	—	4,362	1,286	7,935	—	6,649
154a	—	—	—	—	—	—	—	—	—
155	9,888	—	44,798	20,984	—	4,338	—	4,338	—
156	—	—	210	—	3,451	3,279	—	3,279	—

**Aktiven, Passiven und Stammgut**

Tab. 2 (Schluß).

Ordnungsnummer	Politische Gemeinden	Aktiven					Total aller Aktiven	Pas-siven	Über-schuss der Aktiven (- Passiven)
		Realisierbare				Nicht realisierbare Aktiven			
		Total (realisierbare)	Anlage-kapitalien gewerbl. Gemdebetriebe	Übrige zins-tragende Kapitalien	Liegen-schaften				
157	Opfikon <sup>1</sup>	142,526	88,011	7,805	41,180	23,191	165,717	138,050	27,667
158	Rafz	421,590	—	123,414	287,250	59,023	480,613	31,350	449,263
159	Rorbas	109,825	—	24,751	74,634	11,906	121,731	4,917	116,814
159a	" -Freienstein, Friedhofgut	7,624	—	5,491	—	2,486	10,110	—	10,110
160	Wallisellen	428,902	247,550	66,179	94,396	91,310	520,212	484,485	35,727
161	Wasterkingen	105,660	18,400	29,137	44,865	32,362	138,022	31,500	106,522
162	Wil	212,356	69,125	914	139,900	12,817	225,173	31,000	194,173
163	Winkel	126	—	—	—	590	716	—	716
	<b>Bülach</b> 1919	5,142,639	684,869	901,060	3,366,071	869,118	6,011,757	1,635,890	4,375,867
	1918	3,936,496	684,839	733,333	2,483,848	688,593	4,625,089	1,400,167	3,224,922
164	Affoltern <sup>2</sup>	118,493	40,000	25,418	31,000	232,217	350,710	142,405	208,305
165	Bachs	149,939	—	32,235	114,400	8,242	158,181	79,831	78,350
166	Boppelsen	87,929	14,997	4,900	63,545	10,646	98,575	26,945	71,630
167	Buchs	336,835	—	13,180	306,090	4,380	341,215	127,350	213,865
168	Dällikon	168,603	5,100	4,665	142,010	6,995	175,598	63,900	111,698
169	Dänikon	64,069	—	5,450	54,350	8,800	72,869	22,800	50,069
170	Dielsdorf	254,312	41,767	19,809	176,000	17,790	272,102	138,167	133,935
171	Hüttikon	866	—	500	125	7,520	8,386	1,100	7,286
172	Neerach	542	—	10	—	1,165	1,707	—	1,707
173	Niederglatt	54,110	8,781	1,901	38,110	8,885	62,995	64,500	— 1,505
174	Niederhasli	1,978	—	412	—	2,828	4,806	54,800	— 49,994
175	Niederweningen	286,735	—	23,872	256,100	18,097	304,832	39,200	265,632
176	Oberglatt	18,755	—	2,220	14,500	4,222	22,977	18,200	4,777
177	Oberweningen	107,804	—	13,643	90,000	4,770	112,574	11,250	101,324
178	Oteltingen	521,737	—	22,193	472,900	50,587	572,324	49,750	522,574
179	Regensberg	199,594	—	31,136	155,850	15,560	215,154	79,900	135,254
180	Regensdorf	6,267	—	2,300	—	3,887	10,154	7,400	2,754
181	Rümlang	191,653	13,000	71,144	103,500	20,500	212,153	7,315	204,838
182	Schleinikon	177,257	—	26,861	145,140	41,460	218,717	26,500	192,217
183	Schöfflisdorf	140,557	—	35,388	98,350	2,848	143,405	26,500	116,905
184	Stadel	28,531	—	24,432	—	20,166	48,697	20,000	28,697
185	Steinmaur	2,568	—	1,839	—	2,741	5,309	412	4,897
186	Weiach	291,143	—	60,920	229,635	15,644	306,787	22,271	284,516
	<b>Dielsdorf</b> 1919	3,210,277	123,645	424,428	2,491,605	509,950	3,720,227	1,030,496	2,689,731
	1918	2,628,097	121,456	367,995	1,994,879	434,371	3,062,468	995,100	2,067,368

<sup>1</sup> Mit Inbegriff der beiden aufgehobenen Zivilgemeinden Opfikon und Oberhausen.

<sup>2</sup> Zentralisiertes Gemeindegut mit Inbegriff der Schulgüter

der politischen Gemeinden 1919.

Ordnungsnummer	Stammgut			Deckung des Stammgutes		Passiven, im Berichtsjahre			
	Einnahmen	Ausgaben resp. Abschreibungen	Bestand Ende des Jahres	(§ 7, Schlusssatz und § 8 der Verordnung)		neuge-macht	getilgt	Ver-mehr-ung	Ver-minder-ung
				Überschuss	Defizit				
157	32,500	7,075	54,414	—	49,938	—	17,394	—	17,394
158	—	—	284,205	106,035	—	31,350	8,250	23,100	—
159	210	16,142	90,487	14,421	—	1,517	400	1,117	—
159a	—	—	5,050	2,574	—	—	339	—	339
160	—	—	90,671	—	146,254	58,007	9,370	48,637	—
161	7,275	—	48,676	25,484	—	4,000	1,500	2,500	—
162	31,800	—	121,940	59,416	—	—	14,000	—	14,000
163	—	—	45	81	—	—	320	—	320
	969,226	38,831	3,334,861	384,687	218,107	396,811	173,483	287,416	64,088
	2,649	45,313	2,372,523	402,932	242,794	219,296	150,900	171,027	102,631
164	8,980	394	46,677	—	70,589	20,000	37,360	—	17,360
165	2	—	73,100	—	2,992	2,631	7,000	—	4,369
166	—	1,560	48,240	12,744	—	—	3,500	—	3,500
167	40,605	—	131,360	78,125	—	—	31,000	—	31,000
168	9,392	—	97,492	7,211	—	3,500	5,000	—	1,500
169	—	—	29,000	12,269	—	—	2,000	—	2,000
170	44,720	—	140,220	—	24,075	56,767	10,000	46,767	—
171	100	—	1,005	—	1,239	—	—	—	—
172	—	—	805	—	263	—	30	—	30
173	—	—	31,130	—	41,520	—	9,800	—	9,800
174	—	242	1,538	—	54,360	49,000	779	48,221	—
175	47,162	—	230,474	17,061	—	—	3,000	—	3,000
176	—	—	2,102	—	1,547	14,200	6,000	8,200	—
177	—	—	86,900	9,654	—	1,500	3,000	—	1,500
178	236,610	—	418,440	53,547	—	—	8,600	—	8,600
179	32,750	500	90,991	28,703	—	500	—	500	—
180	—	—	896	—	2,029	500	500	—	—
181	35,500	21,000	191,463	—	7,125	7,315	—	7,315	—
182	15,850	45	138,377	12,380	—	2,000	—	2,000	—
183	200	—	83,320	30,737	—	4,000	—	4,000	—
184	—	—	32,256	—	23,725	—	4,000	—	4,000
185	—	—	480	1,676	—	6,325	8,544	—	2,219
186	39,100	280	194,820	74,052	—	7,271	—	7,271	—
	510,971	24,021	2,071,086	338,159	229,464	175,509	140,113	124,274	88,878
	2,108	36	1,584,136	240,810	191,949	110,143	137,935	45,779	73,571

Nach- und Strafsteuern für das politische Gemeindegut 1919.

(§§ 77, 78 und 111 des Steuer-Gesetzes.)

Tab. 3.

Politische Gemeinden	Fälle	Betrag Fr.	Politische Gemeinden	Fälle	Betrag Fr.
Zürich . . . . .	60	321,089	Bäretswil . . . . .	6	4,470
Aesch . . . . .	1	10	Bubikon . . . . .	1	276
Altstetten . . . . .	1	1,360	Goßau . . . . .	1	515
Birmensdorf . . . . .	1	462	Seegräben . . . . .	1	402
Dietikon . . . . .	1	875	Wald . . . . .	4	1,994
Seebach . . . . .	2	1,131	Wetzikon . . . . .	3	1,631
Zollikon . . . . .	1	153	<b>Bezirk Hinwil 1919</b>	16	9,288
<b>Bezirk Zürich 1919</b>	67	325,080	1918	17	18,020
1918	99	178,743	Egg . . . . .	1	762
Bonstetten . . . . .	1	308	Maur . . . . .	1	1,980
Kappel . . . . .	1	130	Mönchaltorf . . . . .	1	480
Obfelden . . . . .	1	320	Volketswil . . . . .	1	87
Rifferswil . . . . .	1	720	Wangen . . . . .	1	182
Stallikon . . . . .	3	1,530	<b>Bezirk Uster 1919</b>	5	3,491
Wettswil . . . . .	2	364	1918	25	24,272
<b>Bezirk Affoltern 1919</b>	9	3,372	Bauma . . . . .	2	2,160
1918	14	3,025	Fehraltorf . . . . .	2	390
Adliswil . . . . .	1	462	Illnau . . . . .	1	562
Horgen . . . . .	2	1,277	Kyburg . . . . .	1	217
Kilchberg . . . . .	1	1,851	Pfäffikon . . . . .	3	1,203
Richterswil . . . . .	2	1,411	Wila . . . . .	1	132
Rüschlikon . . . . .	1	66	Wildberg . . . . .	1	102
Thalwil . . . . .	1	1,496	<b>Bezirk Pfäffikon 1919</b>	11	4,766
Wädenswil . . . . .	2	512	1918	18	12,914
<b>Bezirk Horgen 1919</b>	10	7,075	Elgg . . . . .	1	659
1918	21	28,472	Neftenbach . . . . .	1	4
Erlenbach . . . . .	2	3,186	Seen . . . . .	1	6,618
Herrliberg . . . . .	3	4,759	Seuzach . . . . .	1	137
Hombrechtikon . . . . .	3	1,228	Turbenthal . . . . .	1	500
Küsnacht . . . . .	3	2,106	Winterthur . . . . .	9	10,395
Männedorf . . . . .	2	5,174	Zell . . . . .	4	1,872
Meilen . . . . .	3	3,494	<b>Bezirk Winterthur 1919</b>	18	20,185
Oetwil . . . . .	1	464	1918	32	14,884
Stäfa . . . . .	1	103	Andelfingen, Klein- . . . . .	1	375
Zumikon . . . . .	2	1,238	„ Friedhofgut . . . . .	1	105
<b>Bezirk Meilen 1919</b>	20	21,752			
1918	23	38,302			

## Nach- und Strafsteuern für das politische Gemeindegut 1919.

(§§ 77, 78 und 111 des Steuer-Gesetzes.)

Tab. 3 (Schluß).

Politische Gemeinden	Fälle	Betrag Fr.	Politische Gemeinden	Fälle	Betrag Fr.
Dorf . . . . .	1	82	Stadel . . . . .	1	224
Feuerthalen . . . . .	1	234	Steinmaur . . . . .	2	1,235
Laufen-Uhwiesen, Friedhofgut . . . . .	1	5	<b>Bezirk Dielsdorf 1919</b>	9	2,279
Thalheim . . . . .	1	180	1918	5	1,823
Trüllikon . . . . .	1	901			
Waltalingen . . . . .	1	196	<b>Rekapitulation.</b>		
<b>Bezirk Andelfingen 1919</b>	8	2,078	<b>Bezirke.</b>		
1918	6	624	Zürich . . . . .	67	325,080
			Affoltern . . . . .	9	3,372
Eglisau . . . . .	1	37	Horgen . . . . .	10	7,075
Embrach, Ober- . . . . .	2	1,056	Meilen . . . . .	20	21,752
Kloten . . . . .	2	866	Hinwil . . . . .	16	9,288
<b>Bezirk Bülach 1919</b>	5	1,959	Uster . . . . .	5	3,491
1918	9	4,099	Pfäffikon . . . . .	11	4,766
			Winterthur . . . . .	18	20,185
Dielsdorf . . . . .	1	55	Andelfingen . . . . .	8	2,078
Neerach . . . . .	1	217	Bülach . . . . .	5	1,959
Oberglatt . . . . .	1	350	Dielsdorf . . . . .	6	2,279
Regensdorf . . . . .	3	198	<b>Kanton 1919</b>	<b>178</b>	<b>401,325</b>
			1918	274	325,178

## Legate und Geschenke an das politische Gemeindegut 1919.

Tab. 4.

Wädenswil . . . . .	Fr. 150. —
Russikon . . . . .	„ 3,000. —
<b>Kanton 1919</b>	<b>Fr. 3,150. —</b>
1918	„ 6,040. —

## Außerordentliche Steuern der politischen Gemeinden 1919.

Tab. 5.

Politische Gemeinden	Liegenschaftsteuer			Grundstückgewinnsteuer			Handänderungssteuer		
	Zahl der Fälle	Taxations-summe Taus. Fr.	Steuer-ertrag Fr.	Zahl der Fälle	Taxations-summe Fr.	Steuer-ertrag Fr.	Zahl der Fälle	Taxations-summe Taus. Fr.	Steuer-ertrag Fr.
Zürich . . . . .	2278	1,352,073	675,366	252	—	558,591	1097	101,027	845,421
Höngg . . . . .	—	—	—	—	—	28,837	—	—	5,910
Oerlikon . . . . .	478	36,889	18,272	25	282,494	22,388	88	4,503	32,816
Schwamendingen . . . . .	—	—	1,400	—	—	2,993	—	—	8,435
Seebach . . . . .	—	—	—	1	1,000	60	85	1,857	15,046
Zollikon . . . . .	—	—	—	19	283,744	36,559	104	3,940	40,000
<b>Bezirk-Zürich</b>	—	—	695,038	—	—	649,428	—	—	947,628
Affoltern . . . . .	—	—	—	—	—	—	—	—	1,068
Bonstetten . . . . .	—	—	—	1	—	500	—	—	—
<b>Bezirk Affoltern</b>	—	—	—	1	—	500	—	—	1,068
Hirzel . . . . .	—	—	—	—	—	—	6	341	729
Kilchberg . . . . .	—	—	—	—	—	—	34	—	10,263
Thalwil . . . . .	—	—	—	8	33,565	2,611	—	—	7,769
<b>Bezirk Horgen</b>	—	—	—	8	33,565	2,611	40	—	18,761
Küsnacht . . . . .	—	—	—	31	—	45,452	109	—	14,695
<b>Bezirk Meilen</b>	—	—	—	31	—	45,452	109	—	14,695
<b>Bezirk Hinwil . . . . .</b>	—	—	—	—	—	—	—	—	—
Dübendorf . . . . .	—	—	—	—	—	—	18	—	785
<b>Bezirk Uster</b>	—	—	—	—	—	—	18	—	785
<b>Bezirk Pfäffikon . . . . .</b>	—	—	—	—	—	—	—	—	—
Elsau . . . . .	—	—	—	—	—	—	18	—	193
Oberwinterthur . . . . .	—	—	—	—	—	—	—	—	1,742
Seen . . . . .	—	—	—	—	—	—	—	—	597
Veltheim . . . . .	—	—	—	—	—	—	—	—	2,412
Winterthur . . . . .	—	—	—	13	68,977	6,203	238	11,003	42,777
Wülflingen . . . . .	—	—	—	—	—	—	1	—	241
<b>Bezirk Winterthur</b>	—	—	—	13	68,977	6,203	—	—	47,962

## Außerordentliche Steuern der politischen Gemeinden 1919.

Tab. 5 (Schluß).

Politische - Gemeinden	Liegenschaftsteuer			Grundstückgewinnsteuer			Handänderungssteuer		
	Zahl der Fälle	Taxations- summe Taus. Fr.	Steuer- ertrag Fr.	Zahl der Fälle	Taxations- summe Fr.	Steuer- ertrag Fr.	Zahl der Fälle	Taxations- summe Taus. Fr.	Steuer- ertrag Fr.
Bezirk Andelfingen	—	—	—	—	—	—	—	—	—
Opfikon . . . .	—	—	—	4	32,680	3,262	—	—	—
Bezirk Bülach	—	—	—	4	32,680	3,262	—	—	—
Affoltern . . .	—	5,237	1,271	16	92,904	13,739	67	859	4,328
Bezirk Dielsdorf	—	5,237	1,271	16	92,904	13,739	—	—	4,328

### Rekapitulation.

<b>Bezirke.</b>									
Zürich . . . .	—	—	695,038	—	—	649,428	—	—	947,628
Affoltern . . .	—	—	—	1	—	500	—	—	1,068
Horgen . . . .	—	—	—	8	33,565	2,611	40	—	18,761
Meilen . . . .	—	—	—	31	—	45,452	109	—	14,695
Hinwil . . . .	—	—	—	—	—	—	—	—	—
Uster . . . .	—	—	—	—	—	—	18	—	785
Pfäffikon . . .	—	—	—	—	—	—	—	—	—
Winterthur . .	—	—	—	13	68,977	6,203	—	—	47,962
Andelfingen . .	—	—	—	—	—	—	—	—	—
Bülach . . . .	—	—	—	4	32,680	3,262	—	—	—
Dielsdorf . . .	—	5,237	1,271	16	92,904	13,739	67	859	4,328
<b>Kanton</b>	—	—	<b>696,309</b>	—	—	<b>721,195</b>	—	—	<b>1,035,227</b>

## II. Finanzen der

### Einnahmen und Ausgaben der Zivil-Gemeinden 1919.

Tab. 6.

Ordnungsnummer	Zivil-Gemeinden	Steuer-Ansatz in %	Korrent-Einnahmen				Korrent-Ausgaben			Überschuss der							
			Total	Steuern (inkl. Nach- und Strafsteuern)	Zinse von Kapitalien	Ertrag der Liegen-schaften	Total	Zinse von Pas-siven	Erstellung u. Unterh. von Strassen u. Liegen-schaften	Ein-nahmen	Aus-gaben						
												Fr.	Fr.	Fr.	Fr.	Fr.	Fr.
										Fr.	Fr.	Fr.	Fr.	Fr.	Fr.	Fr.	Fr.
	Bezirk Zürich . . . . .	—	—	—	—	—	—	—	—	—							
1	Aeugst . . . . .	10	931	355	309	233	1,069	70	201	—	138						
2	Aeugsterthal . . . . .	10	599	382	125	—	816	—	—	—	217						
3	Wengi . . . . .	—	32	—	20	—	36	—	—	—	4						
4	Kappel . . . . .	—	153	—	153	—	37	—	—	116	—						
5	Hauptikon . . . . .	—	207	—	46	1	175	—	—	32	—						
6	Uerzlikon . . . . .	5	1,562	199	160	1,154	1,603	—	—	—	41						
7	Mettmenstetten . . . . .	6,5	3,481	1,685	21	—	2,927	379	1,150	554	—						
8	Dachelsen . . . . .	25	907	784	35	—	1,692	—	1,334	—	785						
9	Hefferswil . . . . .	10	244	169	65	—	149	—	—	95	—						
10	Roßau . . . . .	10	273	219	5	7	279	—	64	—	6						
11	Stallikon . . . . .	—	263	—	65	—	248	—	—	15	—						
12	Buchenegg-Dägerst . . . . .	—	182	—	32	—	272	—	—	—	90						
13	Gamlikon . . . . .	—	25	—	25	—	32	—	—	—	7						
14	Medikon-Baldern . . . . .	—	45	—	45	—	10	—	—	35	—						
15	Sellenbüren . . . . .	—	46	—	46	—	24	—	—	22	—						
	<b>Bezirk Affoltern 1919</b>		8,950	3,793	1,152	1,395	9,369	449	2,749	869	1,288						
	1918		8,965	3,336	1,116	2,722	5,075	506	342	4,106	216						
	<b>Bezirk Horgen 1919</b>		—	—	—	—	—	—	—	—	—						
	1918		18,273	7,300	1,586	180	19,620	133	745	234	1,581						
16	Uerikon . . . . .	10	2,900	2,878	22	—	1,191	319	—	1,709	—						
	<b>Bezirk Meilen 1919</b>		2,900	2,878	22	—	1,191	319	—	1,709	—						
	1918		2,439	2,435	—	—	442	359	—	1,997	—						
17	Bäretswil . . . . .	10	4,046	3,598	439	—	1,363	—	—	2,683	—						
18	Adetswil . . . . .	8	538	484	54	—	508	—	—	30	—						
19	Dürnten, Ober- . . . . .	5	494	458	36	—	398	—	—	96	—						
20	„ Unter- . . . . .	10	1,614	1,601	—	—	2,050	—	—	—	436						
21	Tann . . . . .	10	3,334	2,546	68	—	2,406	—	—	928	—						
22	Goßau . . . . .	10	16,220	1,053	933	—	9,214	—	—	7,006	—						

## Zivil-Gemeinden.

### Aktiven, Passiven und Stammgut der Zivil-Gemeinden 1919.

Ordnungsnummer	Aktiven					Pas-siven	Über-schuss der Aktiven (— Pas-siven)	Stammgut		Deckung des Stamm-gutes (realisier-bar) — Über-schuss (— Defizit)
	Realisierbare			Nicht realisierbare Aktiven	Total aller Aktiven			Ein-nahmen	Bestand Ende des Jahres	
	Total (realisierbare)	Zins-tragende Kapitalien	Liegen-schaften							
Fr.	Fr.	Fr.	Fr.	Fr.	Fr.	Fr.	Fr.	Fr.		
	—	—	—	—	—	—	—	—	—	—
1	9,500	6,477	3,020	1,400	10,900	1,295	9,605	—	8,376	— 171
2	3,114	3,077	—	2,670	5,784	104	5,680	—	1,987	1,023
3	503	503	—	1,631	2,134	—	2,134	—	500	3
4	3,929	3,604	—	3,713	7,642	—	7,642	—	1,750	2,179
5	1,153	1,038	—	3,287	4,440	—	4,440	—	1,215	— 62
6	10,619	3,423	5,500	1,600	12,219	—	12,219	800	9,083	1,536
7	2,795	793	1,683	9,313	12,108	7,600	4,508	—	1,490	— 6,285
8	937	506	400	5,787	6,724	—	6,724	100	400	537
9	1,878	1,595	—	1,199	3,077	—	3,077	—	688	1,190
10	388	80	200	3,942	4,330	—	4,330	—	325	63
11	1,681	1,521	—	25	1,706	—	1,706	—	1,731	— 50
12	828	828	—	43	871	30	841	—	666	132
13	663	637	—	2	665	—	665	—	599	64
14	1,201	1,170	—	—	1,201	—	1,201	—	704	497
15	1,215	1,155	—	58	1,273	—	1,273	—	959	256
	40,404	26,407	10,803	34,670	75,074	9,029	66,045	900	30,463	912
	39,888	25,544	9,903	35,400	75,288	9,000	66,288	84	29,563	1,325
	—	—	—	—	—	—	—	—	—	—
	38,662	35,244	2,300	7,690	46,352	2,867	43,485	500	21,560	14,235
16	1,023	122	—	—	1,023	4,800	— 3,777	—	—	—
	1,023	122	—	—	1,023	4,800	— 3,777	—	—	—
	915	700	—	—	915	6,400	— 5,485	—	—	—
17	13,276	10,775	—	280	13,556	—	13,556	—	8,000	5,276
18	1,688	1,347	55	—	1,688	—	1,688	—	—	—
19	1,106	1,034	—	—	1,106	—	1,106	200	1,000	106
20	35,310	5,500	—	10,000	45,310	5,500	39,810	—	—	—
21	3,725	1,804	—	—	3,725	—	3,725	—	—	—
22	36,633	27,708	—	3,101	39,734	—	39,734	—	—	—

## Einnahmen und Ausgaben der Zivil-Gemeinden 1919.

Tab. 6 (Fortsetzung).

Ordnungsnummer	Zivil-Gemeinden	Steuer-Ansatz in %	Korrek-Einnahmen				Korrek-Ausgaben			Überschuss der	
			Total	Steuern (inkl. Nach- und Strafsteuern)	Zinse von Kapitalien	Ertrag der Liegen-schaften	Total	Zinse von Pas-siven	Erstellung u. Unterh. von Strassen u. Liegen-schaften	Ein-nah-men	Aus-gaben
23	Bertschikon . . . . .	10	509	481	28	—	328	—	—	181	—
24	Grüt . . . . .	10	348	337	—	—	216	—	—	132	—
25	Herschmettlen . . . . .	10	266	266	—	—	317	—	—	—	51
26	Ottikon . . . . .	10	603	603	—	—	515	—	—	88	—
27	Thäli . . . . .	10	333	333	—	—	380	—	—	—	47
28	Grünigen . . . . .	—	302	—	300	2	415	—	49	—	113
29	Hinwil . . . . .	15	17,176	5,423	6,353	—	10,148	6,841	—	7,028	—
30	Wernetshausen . . . . .	10	766	607	159	—	458	8	—	308	—
31	Wetzikon, Ober-	2	1,602	1,000	152	—	2,280	—	297	—	678
32	„ Unter-	—	1,526	—	1,232	—	2,292	1,086	344	—	766
33	Ettenhausen . . . . .	—	55	—	49	—	227	3	—	—	172
34	Kempton . . . . .	—	561	—	46	515	488	—	160	73	—
35	Robank . . . . .	—	357	—	124	233	298	—	—	59	—
36	Robenhausen . . . . .	2	450	400	30	20	212	135	—	238	—
	<b>Bezirk Hinwil 1919</b>		51,100	19,100	10,003	770	34,513	8,073	850	18,850	2,263
	1918		55,848	22,020	8,742	399	39,850	7,471	77	18,785	2,787
37	Dübendorf . . . . .	15	32,300	10,185	15,062	4,003	26,201	17,046	2,728	6,099	—
38	Berg . . . . .	—	104	—	92	—	106	—	—	—	2
39	Gfenn . . . . .	25	2,152	626	1,259	191	2,278	1,276	76	—	126
40	Hermikon . . . . .	20	826	213	308	200	380	190	—	446	—
41	Egg . . . . .	5	282	268	—	—	287	—	—	—	5
42	Bad . . . . .	—	164	—	136	—	191	—	—	—	27
43	Eßlingen . . . . .	—	34	—	12	—	22	—	—	12	—
44	Lieburg . . . . .	—	61	—	45	—	59	—	—	2	—
45	Maur . . . . .	35	6,141	3,083	2,268	390	6,688	2,292	14	—	547
46	Aesch . . . . .	40	2,968	2,354	—	—	1,660	743	68	1,308	—
47	Binz . . . . .	15	430	367	39	1	403	—	—	27	—
48	Ebmatingen . . . . .	15	2,020	1,174	750	91	1,197	785	—	823	—
49	Ueßikon . . . . .	15	786	597	169	—	338	19	—	448	—
50	Mönchaltorf . . . . .	7	1,981	620	671	58	1,090	—	—	891	—
51	Brand . . . . .	25	416	350	63	—	355	—	—	61	—
52	Uster, Kirch-	5	31,647	7,665	7,970	706	34,733	6,896	7,018	—	3,086
53	„ Nieder-	20	6,749	5,728	137	—	5,359	—	696	1,390	—
54	„ Ober-	15	12,861	11,093	405	480	13,684	—	6,500	—	823
55	„ Kreisgemeinde	—	559,447	—	—	—	518,158	29,216	—	41,289	—
56	Freudwil . . . . .	15	543	425	92	1	337	—	1	206	—
57	Nänikon . . . . .	—	21,147	—	932	19,608	25,661	957	8,790	—	4,514
58	Nossikon . . . . .	20	1,059	626	108	80	995	—	326	64	—
59	Riedikon . . . . .	25	995	921	45	—	1,843	—	821	—	848
60	Sulzbach . . . . .	50	1,854	1,669	3	2	1,704	131	68	150	—
61	Wermatswil . . . . .	15	6,338	601	126	4,286	6,436	193	5,032	—	98
62	„ Faichrüti, Kreisgemeinde	—	2,806	—	69	—	1,452	1,157	181	1,354	—
63	Werrikon . . . . .	15	863	390	311	—	745	—	190	118	—
64	Winikon . . . . .	10	389	274	61	—	340	—	113	49	—
65	Volketswil . . . . .	25	4,099	1,789	1,921	222	2,698	1,488	127	1,401	—

## Aktiven, Passiven und Stammgut der Zivil-Gemeinden 1919.

Ordnungsnummer	Aktiven					Pas- siven	Über- schuss der Aktiven (— Pas- siven)	Stammgut		Deckung des Stamm- gutes (realisier- bar) — Über- schuss (— Defizit Fr.
	Realisierbare			Nicht reali- sier- bare Aktiven	Total aller Aktiven			Ein- nah- men	Bestand Ende des Jahres	
	Total (realisier- bare)	Zins- trag- ende Kapitalien	Liegen- schaften							
23	997	672	—	—	997	—	997	—	—	—
24	386	—	—	—	386	—	386	—	—	—
25	90	—	—	—	90	—	90	—	—	—
26	272	—	—	—	272	—	272	—	—	—
27	97	—	—	—	97	150	53	—	—	—
28	5,880	5,716	50	—	5,880	120	5,760	—	5,069	691
29	142,950	142,520	—	25	142,975	143,520	545	85	221	791
30	3,783	3,599	—	104	3,887	—	3,887	—	2,985	798
31	3,427	3,268	—	15	3,442	626	2,816	45	3,267	466
32	30,525	30,325	200	1,372	31,897	25,215	6,682	—	4,454	856
33	1,040	1,029	—	14	1,054	80	974	—	1,000	40
34	4,830	1,079	3,700	21	4,851	—	4,851	2,346	4,919	89
35	7,853	2,787	5,000	—	7,853	—	7,853	1	4,932	2,921
36	705	667	—	2,000	2,705	1,000	1,705	40	653	948
	294,573	239,830	9,005	16,932	311,505	176,211	135,294	2,717	36,500	8,314
	254,404	217,650	4,738	26,641	281,045	170,189	110,856	890	33,783	2,514
37	410,190	305,227	104,020	6,400	416,590	370,413	46,177	—	28,556	11,221
38	2,144	2,025	—	125	2,269	—	2,269	—	2,064	80
39	25,756	25,030	—	—	25,756	25,101	655	27	810	155
40	7,451	6,137	350	239	7,690	3,500	4,190	—	3,235	716
41	2,024	102	1,900	38	2,062	—	2,062	—	494	1,530
42	3,133	3,130	—	10	3,143	—	3,143	—	2,302	831
43	293	286	—	10	303	—	303	—	233	60
44	1,348	1,348	—	440	1,788	15	1,773	—	1,100	233
45	50,819	43,612	7,000	15,396	66,215	43,990	22,225	3,000	8,920	2,091
46	256	—	—	3,156	3,412	13,400	9,988	—	1,822	14,966
47	1,030	873	75	4,201	5,231	—	5,231	—	1,097	67
48	16,205	15,231	958	4,687	20,892	14,691	6,201	—	4,327	2,813
49	4,063	3,584	—	1,713	5,776	—	5,776	—	2,256	1,807
50	16,194	15,475	631	42	16,236	—	16,236	—	13,258	2,936
51	1,503	1,460	—	48	1,551	—	1,551	—	1,135	368
52	153,456	148,072	1,800	53,500	206,956	125,905	81,051	150	35,880	8,329
53	5,061	3,327	—	14,908	19,969	—	19,969	—	2,600	2,461
54	16,868	8,483	4,160	23,051	39,919	—	39,919	2,525	6,300	10,568
55	1,002,454	—	206,100	—	1,002,454	1,002,454	—	—	—	—
56	2,578	2,000	200	2,613	5,191	—	5,191	—	2,010	568
57	224,033	22,555	200,000	31,350	255,383	31,030	224,353	36,970	200,582	7,579
58	3,103	2,308	475	1,995	5,098	—	5,098	—	2,626	477
59	2,023	900	1,000	6,305	8,328	—	8,328	300	2,096	73
60	597	20	—	5,682	6,279	2,380	3,899	—	378	2,161
61	28,372	1,050	7,000	11,680	40,052	3,700	36,352	7,260	26,641	1,969
62	642	381	—	22,012	22,654	22,654	—	—	—	—
63	6,747	6,691	—	493	7,240	—	7,240	—	5,810	937
64	1,410	1,410	—	493	1,903	33	1,870	—	1,410	33
65	42,940	39,928	2,700	4,854	47,794	27,950	19,844	520	13,904	1,086

## Einnahmen und Ausgaben der Zivil-Gemeinden 1919.

Tab. 6 (Fortsetzung).

Ordnungsnummer	Zivil-Gemeinden	Steu- er- An- satz in %  Fr.	Korrent-Einnahmen				Korrent-Ausgaben			Überschuss der	
			Total	Steu- ern (inkl. Nach- und Straf- steu- ern) Fr.	Zinse von Kapi- talen Fr.	Ertrag der Lieg- schaften Fr.	Total	Zinse von Pas- siven Fr.	Erstellung u. Unter- von Strassen u. Liegen- schaften Fr.	Ein- nah- men Fr.	Aus- gaben Fr.
66	Gutenswil . . . . .	20	2,124	1,140	959	—	2,692	1,012	522	—	568
67	Hegnau . . . . .	25	2,196	1,307	673	50	4,253	—	3,059	—	2,057
68	Kindhausen . . . . .	20	423	360	—	63	183	32	—	240	—
69	Zimikon . . . . .	15	519	309	153	—	464	106	—	55	—
70	Wangen . . . . .	15	2,831	1,676	976	23	2,834	822	3	—	3
71	Brüttisellen . . . . .	—	6,749	—	361	640	5,557	45	1,859	1,192	—
	<b>Bezirk Uster 1919</b>		716,304	55,720	36,176	31,095	671,383	64,406	31,210	57,625	12,704
	1918		636,647	50,034	33,890	18,498	524,486	58,825	35,004	116,242	4,081
72	Bauma . . . . .	5	3,242	979	1,340	—	4,360	711	613	—	1,118
73	Hittnau, Ober- . . . . .	—	1,618	—	729	275	2,084	714	30	—	466
74	„ Unter- . . . . .	—	147	—	53	—	881	—	4	—	734
75	Dürstelen . . . . .	25	670	410	173	—	608	—	—	62	—
76	Hasel . . . . .	10	366	200	78	60	544	—	—	—	178
77	Isikon . . . . .	15	197	150	37	—	189	2	—	8	—
78	Illnau, Ober- . . . . .	25	3,507	1,352	1,203	110	3,533	745	281	—	26
79	„ Unter- . . . . .	25	5,211	3,133	1,978	—	5,847	555	849	—	636
80	Bisikon . . . . .	20	929	472	439	12	5,633	—	—	—	4,704
81	Effretikon . . . . .	10	1,549	1,002	99	—	2,021	—	501	—	472
82	Oberhofgemeinde . . . . .	10	723	683	29	—	504	—	76	219	—
83	Ottikon . . . . .	35	3,699	1,490	442	20	1,942	236	383	1,757	—
84	Rikon . . . . .	—	841	—	564	—	1,042	—	16	—	201
84a	„ -Effretikon, Wasserversorgung	—	7,726	—	—	37	18,268	1,804	—	—	10,542
85	Kyburg . . . . .	30	2,103	1,476	273	—	1,115	21	515	988	—
86	Lindau . . . . .	10	972	459	322	79	1,517	—	803	—	545
87	Grafstall . . . . .	—	583	—	374	20	1,947	—	11	—	1,364
88	Tagelswangen . . . . .	35	3,390	1,819	543	—	6,438	—	—	—	3,048
89	Winterberg . . . . .	—	828	—	686	—	931	474	14	—	103
90	Pfäffikon . . . . .	10	35,413	21,068	9,214	1,956	30,134	9,171	4,336	5,279	—
91	Auslikon . . . . .	—	1,206	606	425	175	977	412	3	229	—
92	Balm, Ober- . . . . .	—	4	—	2	—	94	—	—	—	90
93	„ Unter- . . . . .	—	323	—	51	272	194	—	2	129	—
94	Faichrüti . . . . .	25	1,011	543	425	—	757	410	—	254	—
95	Hermatswil . . . . .	—	500	—	79	268	431	—	66	69	—
96	Irgenhausen . . . . .	—	2,525	24	257	2,138	2,852	—	759	—	327
97	Oberwil . . . . .	—	42	—	31	—	215	—	—	—	173
98	Sulzberg . . . . .	—	28	—	8	—	109	—	—	—	81
99	Wallikon . . . . .	20	550	481	—	10	647	—	—	—	97
100	Russikon . . . . .	—	4,989	—	86	4,816	1,111	21	109	3,878	—
101	Gündisau . . . . .	50	1,342	1,142	190	—	496	9	81	846	—
102	Ludetswil . . . . .	—	2	—	—	—	46	—	—	—	44
103	Madetswil . . . . .	—	448	—	142	303	656	—	321	—	208
104	Rumlikon . . . . .	30	639	425	—	—	1,323	42	—	—	684
105	Sennhof . . . . .	25	484	331	72	—	404	—	—	80	—
106	Wilhof . . . . .	—	83	—	78	—	128	—	—	—	45
107	Weißlingen . . . . .	3	3,603	1,113	465	—	2,815	65	67	788	—

## Aktiven, Passiven und Stammgut der Zivil-Gemeinden 1919.

Ordnungsnummer	Aktiven					Pas- siven	Über- schuss der Aktiven (— Pas- siven)	Stammgut		Deckung des Stamm- gutes (realisier- bar)  Über- schuss (— Defizit)
	Realisierbare			Nicht realisier- bare Aktiven	Total aller Aktiven			Ein- nah- men	Bestand Ende des Jahres	
	Total (realisier- bare)	Zins- tra- gende Kapi- talien	Liegen- schaften							
	Fr.	Fr.	Fr.	Fr.	Fr.			Fr.	Fr.	
66	18,194	18,159	—	3,103	21,297	19,045	2,252	—	—	—
67	14,292	14,020	235	13,457	27,749	350	27,399	—	12,793	1,149
68	1,104	—	500	610	1,714	—	1,714	—	150	954
69	2,620	2,296	—	1,750	4,370	1,600	2,770	—	100	920
70	20,888	20,627	200	50,122	31,010	15,242	15,768	—	8,270	—2,624
71	15,546	9,429	2,250	5,765	71,311	1,180	70,131	—	8,467	5,899
	2,105,337	725,176	541,554	300,248	2,405,585	1,724,633	680,952	50,752	401,626	1,941
	1,774,993	726,463	442,657	291,709	2,066,702	1,445,229	621,473	1,726	353,754	— 593
72	30,537	26,250	4,250	750	31,287	12,315	18,972	—	2,000	16,222
73	28,633	24,837	3,600	7,836	36,469	16,500	19,969	—	5,000	7,133
74	2,933	1,005	1,900	6,774	9,707	—	9,707	1,388	2,265	668
75	3,830	3,685	—	2,887	6,717	—	6,717	—	3,835	— 5
76	2,602	1,778	800	2,237	4,839	—	4,839	—	1,219	1,383
77	969	866	47	1,309	2,278	45	2,233	—	913	11
78	22,225	21,564	—	6,424	28,649	11,209	17,440	—	9,867	1,149
79	35,865	35,743	—	4,200	40,065	11,700	28,365	—	15,055	9,109
80	10,211	9,265	500	120	10,331	4,658	5,673	—	10,063	— 4,510
81	2,456	2,010	—	10,430	12,886	—	12,886	—	2,010	446
82	1,121	620	—	6,125	7,246	—	7,246	—	620	501
83	13,748	8,604	4,200	8,483	22,231	3,057	19,174	675	11,310	— 619
84	11,964	11,925	—	7,479	19,443	—	19,443	—	11,145	819
84a	2,199	50	—	35,659	37,858	37,858	—	—	—	—
85	5,649	5,058	—	18,210	23,859	—	23,859	—	5,100	549
86	8,771	6,361	1,930	5,434	14,205	300	13,905	—	7,973	498
87	9,728	9,000	695	2,953	12,681	350	12,331	—	9,721	— 343
88	15,334	11,480	150	5,220	20,554	—	20,554	—	11,225	4,109
89	14,744	14,566	—	9,811	24,555	9,266	15,289	—	5,335	143
90	210,152	186,556	22,100	47,980	258,132	172,319	85,813	—	10,641	27,192
91	12,857	8,117	4,477	455	13,312	7,800	5,512	—	5,560	— 503
92	85	50	—	—	85	—	85	—	50	35
93	2,241	1,085	1,000	626	2,867	—	2,867	562	1,952	289
94	10,031	10,000	—	657	10,688	9,350	1,338	—	1,000	— 319
95	3,046	1,722	1,155	3,516	6,562	—	6,562	320	2,142	904
96	22,516	5,543	16,800	6,500	29,016	—	29,016	—	5,848	16,668
97	669	573	—	838	1,507	—	1,507	—	565	104
98	200	200	—	580	780	54	726	—	200	— 54
99	400	—	200	708	1,108	—	1,108	50	200	200
100	27,436	3,888	13,500	5,826	33,262	500	32,762	4,550	18,639	8,297
101	5,261	4,754	—	10,844	16,105	200	15,905	—	6,204	— 1,143
102	40	—	40	140	180	17	163	—	—	—
103	3,399	3,000	—	3,042	6,441	—	6,441	—	3,000	399
104	147	—	—	7,356	7,503	1,013	6,490	—	—	—
105	1,932	1,775	—	1,549	3,481	—	3,481	—	1,000	932
106	1,680	1,650	—	193	1,873	—	1,873	—	1,650	30
107	15,653	12,292	2,500	7,225	22,878	850	22,028	—	7,263	7,540

## Einnahmen und Ausgaben der Zivil-Gemeinden 1919.

Tab. 6 (Fortsetzung)

Ordnungsnummer	Zivil-Gemeinden	Steuer-Ansatz in %	Korrent-Einnahmen				Korrent-Ausgaben			Überschuss der	
			Total	Steuern (inkl. Nach- und Strafsteuern)	Zinse von Kapitalien	Ertrag der Liegenschaften	Total	Zinse von Passiven	Erstellung u. Unterh. von Strassen u. Liegenschaften	Einnahmen	Ausgaben
108	Dettenried . . . . .	—	14	—	—	—	62	—	—	—	48
109	Lendikon . . . . .	20	851	133	—	—	333	208	—	518	—
110	Neschwil . . . . .	—	8,696	—	45	8,234	11,507	19	8,785	—	2,811
111	Theilingen . . . . .	10	951	383	233	60	752	—	—	199	—
112	Wila . . . . .	—	3,835	—	1,085	2,712	2,149	—	954	1,686	—
113	Wildberg . . . . .	10	754	348	330	2	577	53	3	177	—
114	Ehrikon . . . . .	10	205	191	7	—	76	—	9	129	—
115	Schalchen . . . . .	10	564	408	110	—	311	42	55	253	—
	<b>Bezirk Pfäffikon 1919</b>		107,363	40,821	22,697	21,559	118,560	15,714	19,646	17,548	28,745
	1918		91,063	34,535	22,682	14,620	85,954	15,344	14,167	16,282	11,173
116	Bertschikon . . . . .	—	383	—	73	10	458	—	—	—	75
117	Gündlikon . . . . .	25	427	259	74	85	510	73	20	—	83
118	Gundetswil . . . . .	—	1,088	—	518	372	1,481	471	33	—	393
119	Libensberg . . . . .	15	247	176	59	—	268	—	—	—	21
120	Stegen . . . . .	—	44	—	44	—	36	—	—	8	—
121	Zünikon . . . . .	10	1,529	139	580	703	1,110	545	169	419	—
122	Dägerlen . . . . .	20	437	244	193	—	260	88	46	177	—
123	Benk . . . . .	50	373	302	48	—	380	—	—	—	7
124	Berg . . . . .	50	858	613	218	—	751	153	231	107	—
125	Oberwil . . . . .	25	1,292	539	691	21	1,377	533	56	—	85
126	Rutschwil . . . . .	15	991	253	63	464	1,213	—	1,073	—	222
127	Dinhard . . . . .	10	660	316	80	194	716	—	107	—	56
128	Eschlikon . . . . .	10	283	275	8	—	294	—	57	—	11
129	Grüt, Vorder- . . . . .	—	36	—	36	—	62	3	13	—	26
130	Sulz . . . . .	—	3,402	—	588	2,759	1,539	—	505	1,863	—
131	Welsikon . . . . .	40	1,578	1,028	503	—	1,812	407	—	—	234
132	Elgg . . . . .	—	160,667	—	7,170	136,468	159,122	15,268	107,125	1,545	—
133	Hagenbuch . . . . .	—	20,170	—	276	19,705	8,152	—	6,604	12,018	—
134	Schneit . . . . .	5	357	150	3	155	362	—	52	—	5
135	Hofstetten . . . . .	10	246	146	95	—	338	71	7	—	92
136	Dickbuch . . . . .	34	1,559	756	395	5	1,124	454	—	435	—
137	Geretswil . . . . .	12	241	191	14	—	129	—	—	112	—
138	Huggenberg . . . . .	—	227	—	197	—	181	77	—	46	—
139	Wenzikon . . . . .	20	371	267	—	—	535	—	—	—	164
140	Neftenbach . . . . .	—	63,465	—	919	58,739	41,363	2,320	17,160	22,102	—
141	Aesch . . . . .	18	2,055	502	171	1,331	1,323	317	363	732	—
142	Hünikon . . . . .	15	4,961	569	101	4,144	2,805	282	166	2,156	—
143	Ried . . . . .	20	275	261	—	—	278	—	—	—	3
144	Oberwinterthur . . . . .	—	20,569	—	5,699	10,123	23,977	4,524	9,773	—	3,408
145	Grundhof . . . . .	—	110	—	55	—	218	—	—	—	108
146	Hegi . . . . .	—	11,342	—	4,105	5,706	21,253	4,346	14,387	—	9,911
147	Reutlingen . . . . .	55	3,475	1,522	1,807	—	3,177	1,879	—	298	—
148	Ricketwil . . . . .	35	1,039	477	396	—	1,024	206	—	15	—
149	Stadel . . . . .	10	2,505	340	796	1,092	2,455	926	308	50	—
150	Zinzikon . . . . .	—	34	—	—	—	29	2	—	5	—
151	Schlatt, Unter- . . . . .	10	603	585	—	—	252	—	—	351	—

Aktiven, Passiven und Stammgut der Zivil-Gemeinden 1919.

Ordnungsnummer	Aktiven					Pas-siven	Über-schuss der Aktiven (— Pas-siven)	Stammgut		Deckung des Stamm-gutes (realisier-bar) — Überschuss (— Defizit)
	Realisierbare			Nicht realisier-bare Aktiven	Total aller Aktiven			Ein-nahmen	Bestand Ende des Jahres	
	Total (realisier-bare).	Zins-trag-ende Kapi-talien	Liegen-schaften							
108	48	—	—	152	200	—	200	—	—	—
109	28	—	—	4,851	4,879	3,715	1,164	—	—	—
110	47,959	—	47,900	3,250	51,209	2,200	49,009	4,470	37,110	8,649
111	5,491	4,400	900	7,385	12,876	—	12,876	110	5,484	7
112	33,845	18,860	13,400	4,060	37,905	7,500	30,405	3,100	21,613	4,732
113	7,118	7,000	25	4,032	11,150	—	11,150	—	7,614	— 496
114	248	184	—	1,635	1,883	—	1,883	—	168	80
115	3,123	3,047	—	3,861	6,984	400	6,584	—	2,880	— 157
	639,124	469,363	142,069	269,602	908,726	313,176	595,550	15,225	255,439	110,649
	634,497	487,002	108,319	269,847	904,344	316,070	588,274	505	240,914	105,240
116	2,208	1,640	550	674	2,882	—	2,882	—	675	1,533
117	791	770	—	124	915	800	115	65	379	— 388
118	12,639	9,875	1,300	4,541	17,180	8,472	8,708	—	6,030	— 1,863
119	1,503	1,400	100	158	1,661	—	1,661	—	1,380	123
120	1,085	1,030	—	90	1,175	—	1,175	—	991	94
121	12,553	10,554	1,470	3,494	16,047	10,650	5,397	15	1,782	121
122	5,070	5,068	—	381	5,451	1,850	3,601	—	1,074	2,146
123	1,097	1,026	—	478	1,575	—	1,575	—	1,192	— 95
124	4,290	4,013	100	1,378	5,668	2,250	3,418	—	3,178	— 1,138
125	13,447	13,432	—	3,517	16,964	10,200	6,764	—	3,647	— 400
126	3,488	1,322	1,800	700	4,188	—	4,188	—	3,085	403
127	2,893	2,033	742	13	2,906	—	2,906	42	784	2,109
128	2,370	220	2,000	25	2,395	—	2,395	—	2,000	370
129	863	863	—	189	1,052	111	941	—	700	52
130	18,653	15,444	3,200	364	19,017	63	18,954	290	21,663	— 3,073
131	9,341	9,016	—	124	9,465	7,406	2,059	100	2,367	— 432
132	1,080,962	158,699	909,400	47,250	1,128,212	323,850	804,362	254,066	717,501	39,611
133	54,553	13,559	40,050	18,864	73,417	—	73,417	—	37,136	17,417
134	671	111	500	2,380	3,051	—	3,051	200	565	106
135	2,000	1,886	—	3,606	5,606	1,200	4,406	—	402	398
136	8,688	8,383	—	4,645	13,333	8,500	4,833	—	—	—
137	434	377	—	145	579	—	579	—	427	7
138	5,119	4,035	1,000	76	5,195	1,122	4,073	800	4,065	— 68
139	384	—	320	1,403	1,787	—	1,787	—	320	64
140	267,722	37,598	208,900	28,181	295,903	51,000	244,903	71,553	159,681	57,041
141	13,948	4,243	8,974	2,100	16,048	7,000	9,048	—	5,494	1,454
142	14,050	802	10,700	4,600	18,650	4,000	14,650	25	5,513	4,537
143	62	—	—	1,267	1,329	—	1,329	—	90	28
144	194,543	109,806	82,386	2,550	197,093	77,754	119,339	12,000	92,015	24,774
145	1,217	1,200	—	28	1,245	—	1,245	—	1,247	— 30
146	118,219	79,550	36,300	2,120	120,339	88,200	32,139	15,700	24,457	5,562
147	36,358	30,018	—	2,899	39,257	34,100	5,157	—	920	1,338
148	7,860	7,575	20	—	7,860	3,985	3,875	—	150	3,725
149	24,849	18,104	6,200	2,927	27,776	17,700	10,076	—	3,795	3,354
150	610	—	600	100	710	60	650	—	600	— 50
151	218	—	—	3,246	3,464	—	3,464	—	70	148

## Einnahmen und Ausgaben der Zivil-Gemeinden 1919.

Tab. 6 (Fortsetzung).

Ordnungsnummer	Zivil-Gemeinden	Steuer-Ansatz in % Fr.	Korrent-Einnahmen				Korrent-Ausgaben			Überschuss der	
			Total Fr.	Steuern (inkl. Nach- und Strafsteuern) Fr.	Zinse von Kapitalien Fr.	Ertrag der Liegenschaften Fr.	Total Fr.	Zinse von Passiven Fr.	Erstellung u. Unterh. von Strassen u. Liegenschaften Fr.	Einnahmen Fr.	Ausgaben Fr.
152	Waltenstein . . . .	10	1,014	221	14	486	589	15	31	425	—
153	Seen . . . . .	—	77,319	—	8,554	66,443	44,637	8,017	24,095	32,682	—
154	Eidberg . . . . .	—	6,010	—	191	5,587	3,981	—	1,982	2,029	—
155	Iberg . . . . .	35	3,482	1,426	1,588	—	4,953	1,598	253	—	1,471
156	Oberseen . . . . .	—	6,704	—	311	6,180	5,115	262	2,567	1,589	—
157	Sennhof . . . . .	20	1,306	1,035	9	—	1,360	—	—	—	54
158	Seuzach . . . . .	—	31,277	—	2,308	28,766	21,023	3,733	10,527	10,254	—
159	Ohringen, Ober- . .	—	375	—	95	—	244	19	16	131	—
160	„ Unter- . . . . .	20	420	414	6	—	293	2	—	127	—
161	Turbenthal . . . . .	†	3,959	2,203	1,530	—	2,486	1,208	—	1,473	—
162	Hutzikon . . . . .	3	3,157	2,593	138	—	3,549	—	301	—	392
163	Landenberg . . . . .	†	130	44	36	—	143	—	50	—	13
164	Neubrunn . . . . .	30	939	550	324	10	562	203	2	377	—
165	Oberhofen . . . . .	18	373	268	7	—	293	3	1	80	—
166	Ramsberg . . . . .	—	62	—	58	—	46	—	—	16	—
167	Schmidrüti . . . . .	12	254	210	44	—	86	—	—	168	—
168	Seelmatten . . . . .	—	71	—	25	—	116	—	—	—	45
169	Steinbach . . . . .	†	198	65	30	—	172	—	—	26	—
170	Tablatt . . . . .	7	180	71	26	—	171	—	—	9	—
171	Wiesendangen . . . .	—	58,910	—	3,127	53,089	40,151	3,235	21,289	18,759	—
172	Attikon-Wallikon . .	25	778	529	113	4	886	80	302	—	108
173	Buch . . . . .	15	410	177	7	226	301	1	195	109	—
174	Menzengrüt . . . . .	50	565	424	—	42	185	8	56	380	—
175	Zell . . . . .	—	6,206	—	479	5,337	3,435	—	1,365	2,771	—
176	Au-Kollbrunn . . . . .	22	8,825	4,631	1,421	—	6,057	995	—	2,768	—
177	Langenhard, Ober- . .	7	188	167	—	3	330	—	6	—	142
178	„ Unter- . . . . .	16	317	234	—	39	325	4	—	—	8
179	Rikon . . . . .	20	3,821	2,437	1,276	—	3,092	693	20	729	—
	<b>Bez. Winterthur 1919</b>		<b>525,149</b>	<b>27,609</b>	<b>47,692</b>	<b>408,316</b>	<b>424,945</b>	<b>53,021</b>	<b>221,313</b>	<b>117,341</b>	<b>17,137</b>
	1918		<b>433,812</b>	<b>22,090</b>	<b>47,680</b>	<b>299,765</b>	<b>288,995</b>	<b>52,630</b>	<b>86,287</b>	<b>153,965</b>	<b>14,148</b>
180	Adlikon . . . . .	80	5,963	3,318	206	1,624	3,588	346	434	2,375	—
181	Dätwil . . . . .	60	1,242	947	69	180	1,259	121	794	—	17
182	Niederwil . . . . .	75	1,726	1,119	562	41	1,748	532	75	—	22
183	Andelfingen, Klein- . .	—	33,993	—	2,557	29,315	34,733	556	9,954	—	740
184	Alten . . . . .	—	7,426	—	467	4,549	8,873	39	3,950	—	1,447
185	Oerlingen . . . . .	—	42,297	—	1,169	40,779	14,732	294	9,756	27,565	—
186	Berg a. L. . . . .	—	18,703	—	241	17,226	17,187	453	9,458	1,516	—
187	Gräslikon . . . . .	—	11,482	—	621	10,740	7,656	870	3,481	3,826	—
188	Feuerthalen . . . . .	10	32,772	4,178	1,507	19,573	35,289	2,350	24,744	—	2,517
189	Langwiesen . . . . .	—	20,480	—	1,425	16,612	20,144	468	5,012	336	—
190	Marthalen . . . . .	—	104,902	—	14,164	88,225	73,618	—	30,012	31,284	—
191	Ellikon a. Rh. . . . .	—	14,106	—	529	12,213	11,984	357	4,602	2,122	—
192	Thalheim . . . . .	—	11,288	—	683	4,951	8,021	21	2,258	3,267	—
193	Gütikhausen . . . . .	—	15,581	—	1,512	13,911	14,150	—	3,818	1,431	—
194	Trüllikon . . . . .	15	15,872	1,043	629	13,700	11,710	587	4,783	4,162	—

† Steuer pro 1919 nach altem Gesetz bezogen.

## Aktiven, Passiven und Stammgut der Zivil-Gemeinden 1919.

Ordnungsnummer	Aktiven					Pas- siven	Über- schuss der Aktiven (— Pas- siven)	Stammgut		Deckung des Stamm- gutes (realisier- bar)  Über- schuss (— Defizit)
	Realisierbare			Nicht reali- sier- bare Aktiven	Total aller Aktiven			Ein- nah- men	Bestand Ende des Jahres	
	Total (realisier- bare)	Zins- trag- ende Kapitalien	Liegen- schaften							
152	578	388	—	2,691	3,269	—	3,269	—	630	— 52
153	355,937	163,488	167,675	14,860	370,797	156,500	214,297	480	137,866	61,571
154	84,653	4,888	77,600	7,982	92,635	—	92,635	55,550	82,110	2,543
155	33,176	32,840	—	6,920	40,096	35,245	4,851	—	—	—
156	30,257	7,377	20,300	2,775	33,032	4,500	28,532	10,065	22,298	3,459
157	728	226	—	2,540	3,268	—	3,268	—	80	648
158	189,883	57,325	131,560	6,699	196,582	73,100	123,482	8,930	70,897	45,886
159	2,880	2,693	—	3,481	6,361	628	5,733	—	2,040	212
160	323	150	—	1,266	1,589	—	1,589	—	151	172
161	30,994	24,986	6,000	7,100	38,094	1,695	36,399	—	5,050	24,249
162	4,169	3,464	300	5,295	9,464	—	9,464	700	3,810	359
163	526	484	—	70	596	—	596	—	350	176
164	7,618	7,385	150	1,870	9,488	3,200	6,288	—	300	4,118
165	216	175	—	2,485	2,701	—	2,701	—	470	— 254
166	1,112	1,085	—	10	1,122	—	1,122	—	533	579
167	1,247	1,035	—	100	1,347	—	1,347	—	30	1,217
168	664	621	—	814	1,478	—	1,478	—	631	33
169	719	—	620	1,869	2,588	—	2,588	—	620	99
170	993	880	—	70	1,063	—	1,063	—	760	233
171	285,550	58,359	219,990	32,083	317,633	80,700	236,933	23,681	164,533	40,317
172	3,233	2,186	950	980	4,213	1,220	2,993	250	1,687	326
173	830	270	500	490	1,320	—	1,320	—	620	210
174	1,017	—	800	128	1,145	—	1,145	—	605	412
175	36,973	12,800	23,200	6,573	43,546	—	43,546	13,725	25,424	11,549
176	20,927	18,367	—	1,506	22,433	16,700	5,733	30	585	3,642
177	203	—	100	2,945	3,148	—	3,148	—	145	58
178	321	—	300	525	846	50	796	—	215	56
179	27,854	25,781	—	3,580	31,434	11,180	20,254	50	5,872	10,802
	3,048,339	980,905	1,966,657	262,344	3,310,683	1,044,991	2,265,692	468,337	1,633,687	371,542
	2,571,151	1,001,134	1,449,593	253,097	2,824,248	1,105,289	1,718,959	3,048	1,165,370	301,337
180	23,797	4,172	13,600	4,142	27,939	13,500	14,439	—	7,012	3,285
181	8,085	1,513	6,474	2,231	10,316	2,650	7,666	150	2,613	2,822
182	11,439	10,885	350	4,246	15,685	10,200	5,485	—	1,322	— 83
183	326,770	62,043	260,800	56,579	383,349	13,782	369,567	134,019	264,386	48,602
184	50,425	8,869	32,845	5,184	55,609	—	55,609	—	24,957	25,468
185	165,400	50,560	106,400	37,945	203,345	20,216	183,129	17,467	109,423	35,761
186	171,949	9,613	140,900	10,040	181,989	15,222	166,767	26,800	142,940	13,787
187	50,593	12,220	32,500	10,450	61,043	16,120	44,923	8,150	31,250	3,223
188	120,654	36,093	84,182	15,585	136,239	67,420	68,819	10,828	56,878	— 3,644
189	83,638	34,233	41,695	13,687	97,325	15,700	81,625	6,500	63,915	4,023
190	698,923	324,435	322,513	103,655	802,578	20,000	782,578	280	452,680	226,243
191	49,677	10,450	37,500	16,040	65,717	2,200	63,517	—	47,650	— 173
192	53,292	13,298	36,000	3,002	56,294	—	56,294	17,980	39,986	13,306
193	93,483	37,303	55,500	7,860	106,343	8,000	98,343	35,710	46,665	43,818
194	88,126	15,742	70,840	25,657	113,783	11,752	102,031	36,875	71,000	5,374

## Einnahmen und Ausgaben der Zivil-Gemeinden 1919.

Tab. 6 (Schluß).

Ordnungsnummer	Zivil-Gemeinden	Steuer-Ansatz in % Fr.	Korrent-Einnahmen				Korrent-Ausgaben			Überschuss der	
			Total Fr.	Steuern (inkl. Nach- und Strafsteuern) Fr.	Zinse von Kapitalien Fr.	Ertrag der Liegenschaften Fr.	Total Fr.	Zinse von Passiven Fr.	Erstellung u. Unterh. von Strassen u. Liegenschaften Fr.	Einnahmen Fr.	Ausgaben Fr.
195	Rudolfingen . . . . .	—	4,985	265	571	3,930	5,386	—	2,047	—	401
196	Wildensbuch . . . . .	—	28,348	—	1,483	26,139	37,814	—	15,574	—	9,466
197	Waltalingen . . . . .	—	12,170	—	125	10,867	5,860	406	2,459	6,310	—
198	Guntalingen . . . . .	—	9,107	—	565	8,343	10,150	441	1,507	—	1,043
	<b>Bez. Andelfingen 1919</b>		392,443	10,870	29,085	322,918	323,902	7,841	134,718	84,194	15,653
	1918		337,321	6,496	26,313	273,794	226,959	5,758	94,988	118,180	7,818
199	Embrach, Ober- . . . . .	—	13,685	—	350	12,832	9,407	243	6,964	4,278	—
200	Wagenburg, Unter- . . . . .	—	44	—	31	—	41	—	—	3	—
201	Freienstein . . . . .	—	34,937	—	1,228	33,388	43,956	452	12,213	—	9,019
202	Teufen . . . . .	25	10,982	1,414	1,775	7,637	23,283	986	3,858	—	12,301
203	Kloten . . . . .	—	88,985	—	18,691	68,551	85,700	39	57,927	3,285	—
204	Nürens Dorf . . . . .	—	19,512	—	193	18,782	23,075	1,375	7,086	—	3,563
205	Baltenswil . . . . .	20	1,118	571	147	350	724	67	196	394	—
206	Birchwil . . . . .	25	346	292	16	—	433	—	13	—	87
207	Breite-Hakab . . . . .	—	3,705	—	537	2,913	2,489	—	1,670	1,216	—
208	Oberwil . . . . .	20	4,167	285	100	3,437	1,511	—	1,045	2,656	—
209	Winkel . . . . .	—	32,606	—	3,768	28,399	28,341	281	12,850	4,265	—
210	Rüti . . . . .	—	4,421	—	4,028	27	4,863	—	2,688	—	442
	<b>Bezirk Bülach 1919</b>		214,508	2,562	30,864	176,316	223,823	3,443	106,510	16,097	25,412
	1918		228,302	3,801	28,533	187,832	251,220	3,886	130,331	20,071	42,989
211	Neerach . . . . .	—	23,001	—	203	22,398	6,923	310	1,211	16,078	—
212	Ried . . . . .	—	6,697	—	348	6,336	1,881	92	—	4,816	—
213	Niederhasli . . . . .	—	22,139	—	1,851	16,150	19,959	550	11,546	2,180	—
214	Mettmenhasli . . . . .	—	864	—	133	—	463	115	11	401	—
215	Nassenwil . . . . .	45	649	384	172	—	476	72	116	173	—
216	Oberhasli . . . . .	—	32,586	—	1,237	18,319	31,649	465	17,208	937	—
217	Oberglatt . . . . .	—	12,744	—	9,018	3,350	27,327	1,384	4,631	—	14,583
218	Hofstetten . . . . .	—	3,823	—	704	2,579	21,059	708	19,313	—	17,236
219	Regensdorf . . . . .	—	64,788	—	2,110	59,588	54,253	7,115	14,329	10,535	—
220	Adlikon . . . . .	†	2,135	—	381	1,139	1,805	442	388	330	—
221	Watt . . . . .	—	18,205	—	2,505	15,029	11,654	827	3,015	6,551	—
222	Stadel . . . . .	—	24,962	—	441	23,788	23,889	947	16,165	1,073	—
223	Windlach . . . . .	—	8,419	—	125	8,272	7,317	325	3,048	1,102	—
224	Steinmaur, Nieder- . . . . .	—	11,467	—	835	10,131	12,840	544	3,415	—	1,373
225	„ Ober- . . . . .	—	19,353	—	1,456	16,465	22,156	2,168	10,413	—	2,803
226	Sünikon . . . . .	—	12,815	—	447	12,278	11,594	360	2,582	1,221	—
	<b>Bezirk Dielsdorf 1919</b>		264,647	384	21,966	215,822	255,245	16,424	107,391	45,397	35,995
	1918		224,118	711	23,270	181,834	191,224	16,570	88,536	42,429	9,535

† Steuer pro 1919 nach allem Gesetz bezogen.

## Aktiven, Passiven und Stammgut der Zivil-Gemeinden 1919.

Ordnungsnummer	Aktiven					Pas- siven	Über- schuss der Aktiven (— Pas- siven)	Stammgut		Deckung des Stamm- gutes (realisier- bar)  Über- schuss (— Defizit) Fr.
	Realisierbare			Nicht reali- sierbare Aktiven	Total aller Aktiven			Ein- nah- men	Bestand Ende des Jahres	
	Total (realisier- bare)	Zins- trag- ende Kapitalien	Liegen- schaften							
195	39,315	14,186	24,760	7,213	46,528	1,500	45,028	2,770	27,222	10,593
196	117,065	33,437	73,700	24,489	141,554	5,000	136,554	1,600	79,150	32,915
197	50,720	2,652	38,220	14,510	65,230	6,000	59,230	—	28,804	15,916
198	53,384	17,749	34,600	28,731	82,115	11,500	70,615	10,288	32,163	9,721
	2,261,735	699,453	1,413,379	391,246	2,652,981	240,762	2,412,219	309,417	1,530,016	490,957
	1,814,191	635,901	1,086,236	388,500	2,202,691	156,491	2,046,200	324	1,221,391	436,309
199	75,844	12,235	60,430	11,653	87,497	4,600	82,897	16,053	54,230	17,014
200	706	700	—	185	891	—	891	—	505	201
201	115,545	22,342	84,500	20,850	136,395	9,068	127,327	33,110	90,284	16,193
202	37,147	20,493	16,520	4,580	41,727	17,100	24,627	3,465	16,627	3,420
203	712,011	383,776	310,560	17,190	729,201	39,000	690,201	58,660	673,528	— 517
204	121,033	19,396	98,860	12,955	133,988	42,604	91,384	—	65,963	12,466
205	2,584	2,235	—	7,912	10,496	350	10,146	—	1,420	814
206	473	400	—	193	666	67	599	—	513	— 107
207	22,509	14,160	7,920	5,843	28,352	—	28,352	—	21,081	1,428
208	16,376	4,323	12,000	4,400	20,776	—	20,776	—	13,040	3,336
209	249,700	90,956	156,200	9,872	259,572	9,421	250,151	103,620	228,803	11,476
210	76,022	73,686	1,700	6,960	82,982	1,447	81,535	—	68,695	5,880
	1,429,950	644,702	748,690	102,593	1,532,543	123,657	1,408,886	214,908	1,234,689	71,604
	1,200,414	639,458	530,121	114,604	1,315,018	80,300	1,234,718	330	1,051,724	68,390
211	89,226	7,588	67,500	6,667	95,893	5,120	90,773	7,900	63,080	21,026
212	26,600	10,801	14,000	930	27,530	3,950	23,580	—	12,000	10,650
213	71,374	12,603	50,000	2,334	73,708	22,700	51,008	11,500	31,505	17,169
214	5,958	4,626	1,305	1,993	7,951	1,530	6,421	—	2,865	1,563
215	3,148	2,571	—	5,160	8,308	1,250	7,058	—	438	1,460
216	123,087	34,882	87,300	2,310	125,397	14,470	110,927	3,750	76,810	31,807
217	262,785	250,484	8,500	9,146	271,931	46,157	225,774	1,500	201,540	15,088
218	34,665	12,545	22,000	7,305	41,970	31,200	10,770	9,980	20,006	— 16,541
219	332,135	53,000	252,710	63,672	395,807	153,018	242,789	47,160	146,260	32,857
220	13,030	7,000	5,100	1,215	14,245	8,300	5,945	—	2,345	2,385
221	80,524	46,611	33,832	4,287	84,811	—	84,811	18,982	69,508	11,016
222	94,351	13,758	77,500	40,450	134,801	24,200	110,601	12,740	29,725	40,426
223	45,015	5,860	37,700	8,360	53,375	9,698	43,677	8,050	34,063	1,254
224	63,486	16,929	45,000	11,755	75,241	19,662	55,579	10,950	33,480	10,344
225	141,074	22,181	112,000	4,806	145,880	44,600	101,280	19,340	69,440	27,034
226	60,996	14,619	40,800	5,998	66,994	18,800	48,194	—	32,960	9,236
	1,447,454	516,058	855,247	176,388	1,623,842	404,655	1,219,187	151,852	826,025	216,774
	1,233,064	475,694	698,935	157,937	1,391,001	350,528	1,040,473	—	672,773	209,763

## Bewegung der Passiven der Zivil-Gemeinden 1919.

Tab. 7.

Zivil-Gemeinden	Bestand Ende des Vorjahres Fr.	Bewegung der Passiven im Berichts- jahre				Bestand Ende des Berichts- jahres Fr.
		neu gemacht Fr.	getilgt Fr.	Ver- mehrung Fr.	Vermin- derung Fr.	
<b>Bezirk Zürich</b> . . . . .	—	—	—	—	—	—
Aeugst . . . . .	1,400	295	400	—	105	1,295
Aeugsterthal . . . . .	—	104	—	104	—	104
Mettmenstetten . . . . .	7,600	1,000	1,000	—	—	7,600
Buchenegg-Dägerst . . . . .	—	30	—	30	—	30
<b>Bezirk Affoltern</b> 1919	9,000	1,429	1,400	134	105	9,029
1918	10,769	—	1,769	—	1,769	9,000
<b>Bezirk Horgen</b> 1919	—	—	—	—	—	—
1918	2,675	1,408	1,216	192	—	2,867
Uerikon . . . . .	6,400	—	1,600	—	1,600	4,800
<b>Bezirk Meilen</b> 1919	6,400	—	1,600	—	1,600	4,800
1918	7,550	—	1,150	—	1,150	6,400
Dürnten, Unter- . . . . .	6,978	—	1,478	—	1,478	5,500
Ottikon . . . . .	—	50	50	—	—	—
Thäli . . . . .	50	267	167	100	—	150
Grünigen . . . . .	—	120	—	120	—	120
Hinwil . . . . .	134,420	18,100	9,000	9,100	—	143,520
Wernetshausen . . . . .	8	—	8	—	8	—
Wetzikon, Ober- . . . . .	—	626	—	626	—	626
„ Unter- . . . . .	25,733	591	1,109	—	518	25,215
Ettenhausen . . . . .	—	80	—	80	—	80
Robenhausen . . . . .	3,000	—	2,000	—	2,000	1,000
<b>Bezirk Hinwil</b> 1919	170,189	19,834	13,812	10,026	4,004	176,211
1918	177,521	4,949	22,281	2,966	10,298	170,189
Dübendorf . . . . .	326,373	67,200	23,160	44,040	—	370,413
Gfenn . . . . .	25,246	1,000	1,145	—	145	25,101
Hermikon . . . . .	4,000	—	500	—	500	3,500
Lieburg . . . . .	17	15	17	—	2	15
Maur . . . . .	46,030	400	2,440	—	2,040	43,990
Aesch . . . . .	14,950	400	1,950	—	1,550	13,400
Ebmatingen . . . . .	16,325	66	1,700	—	1,634	14,691
Uster, Kirch- . . . . .	141,627	21,302	37,024	—	15,722	125,905
„ Kreisgemeinde . . . . .	747,989	295,754	41,289	254,465	—	1,002,454

## Bewegung der Passiven der Zivil-Gemeinden 1919.

Tab. 7 (Fortsetzung).

Zivil-Gemeinden	Bestand Ende des Vorjahres  Fr.	Bewegung der Passiven im Berichts- jahre				Bestand Ende des Berichts- jahres  Fr.
		neu gemacht  Fr.	getilgt  Fr.	Ver- mehrung  Fr.	Vermi- nderung  Fr.	
Nänikon . . . . .	23,458	15,718	8,146	7,572	—	31,030
Sulzbach . . . . .	2,630	—	250	—	250	2,380
Wermatswil . . . . .	2,870	1,500	670	830	—	3,700
„ -Faichrüti, Kreis- gemeinde . . . . .	23,500	524	1,370	—	846	22,654
Werrikon . . . . .	200	—	200	—	200	—
Winikon . . . . .	73	10	50	—	40	33
Volketswil . . . . .	29,811	—	1,861	—	1,861	27,950
Gutenswil . . . . .	20,395	150	1,500	—	1,350	19,045
Hegnau . . . . .	—	350	—	350	—	350
Zimikon . . . . .	2,100	—	500	—	500	1,600
Wangen . . . . .	16,500	92	1,350	—	1,258	15,242
Brüttsellen . . . . .	1,135	45	—	45	—	1,180
<b>Bezirk Uster 1919</b>	<b>1,445,229</b>	<b>404,526</b>	<b>125,122</b>	<b>307,302</b>	<b>27,898</b>	<b>1,724,633</b>
1918	1,301,474	289,924	146,169	168,163	24,408	1,445,229
Bauma . . . . .	15,219	96	3,000	—	2,904	12,315
Hittnau, Ober- . . . . .	17,000	—	500	—	500	16,500
Isikon . . . . .	45	—	—	—	—	45
Illnau, Ober- . . . . .	15,602	807	5,200	—	4,393	11,209
„ Unter- . . . . .	11,100	600	—	600	—	11,700
Bisikon . . . . .	—	4,658	—	4,658	—	4,658
Ottikon . . . . .	6,165	319	3,427	—	3,108	3,057
Rikon-Effretikon, Wasser- versorgung . . . . .	28,000	12,088	2,230	9,858	—	37,858
Kyburg . . . . .	600	—	600	—	600	—
Lindau . . . . .	—	300	—	300	—	300
Grafstall . . . . .	—	350	—	350	—	350
Winterberg . . . . .	10,266	—	1,000	—	1,000	9,266
Pfäffikon . . . . .	180,207	16,320	24,208	—	7,888	172,319
Auslikon . . . . .	8,295	—	495	—	495	7,800
Balm, Unter- . . . . .	5	—	5	—	5	—
Faichrüti . . . . .	7,350	3,100	1,100	2,000	—	9,350
Sulzberg . . . . .	—	54	—	54	—	54
Russikon . . . . .	500	—	—	—	—	500
Gündisau . . . . .	200	—	—	—	—	200
Ludetswil . . . . .	—	17	—	17	—	17
Rumlikon . . . . .	263	900	150	750	—	1,013
Weißlingen . . . . .	1,750	600	1,500	—	900	850
Lendikon . . . . .	4,243	—	528	—	528	3,715
Neschwil . . . . .	—	2,200	—	2,200	—	2,200
Wila . . . . .	7,500	—	—	—	—	7,500

## Bewegung der Passiven der Zivil-Gemeinden 1919.

Tab. 7 (Fortsetzung).

Zivil-Gemeinden	Bestand Ende des Vorjahres Fr.	Bewegung der Passiven im Berichts- jahre				Bestand Ende des Berichts- jahres Fr.
		neu gemacht Fr.	getilgt Fr.	Ver- mehrung Fr.	Vermin- derung Fr.	
Wildberg . . . . .	1,000	—	1,000	—	1,000	—
Ehrikon . . . . .	60	—	60	—	60	—
Schalchen . . . . .	700	—	300	—	300	400
<b>Bezirk Pfäffikon 1919</b>	<b>316,070</b>	<b>42,409</b>	<b>45,303</b>	<b>20,787</b>	<b>23,681</b>	<b>313,176</b>
1918	314,400	39,746	38,076	17,412	15,772	316,070
Gündlikon . . . . .	1,270	30	500	—	470	800
Gundetswil . . . . .	9,701	—	1,229	—	1,229	8,472
Zünikon . . . . .	11,161	200	711	—	511	10,650
Dägerlen . . . . .	2,270	—	420	—	420	1,850
Berg . . . . .	2,950	—	700	—	700	2,250
Oberwil . . . . .	10,700	—	500	—	500	10,200
Grüt, Vorder- . . . . .	71	40	—	40	—	111
Sulz . . . . .	—	63	—	63	—	63
Welsikon . . . . .	8,575	81	1,250	—	1,169	7,406
Elgg . . . . .	301,058	40,854	18,062	22,792	—	323,850
Hofstetten . . . . .	2,200	—	1,000	—	1,000	1,200
Dickbuch . . . . .	9,200	—	700	—	700	8,500
Huggenberg . . . . .	1,536	—	414	—	414	1,122
Neftenbach . . . . .	51,000	—	—	—	—	51,000
Aesch . . . . .	7,055	—	55	—	55	7,000
Hünikon . . . . .	7,000	—	3,000	—	3,000	4,000
Oberwinterthur . . . . .	87,500	3,754	13,500	—	9,746	77,754
Hegi . . . . .	88,500	5,200	5,500	—	300	88,200
Reutlingen . . . . .	37,700	—	3,600	—	3,600	34,100
Ricketwil . . . . .	4,285	300	600	—	300	3,985
Stadel . . . . .	18,700	—	1,000	—	1,000	17,700
Zinzikon . . . . .	60	—	—	—	—	60
Schlatt, Unter- . . . . .	150	100	250	—	150	—
Waltenstein . . . . .	300	—	300	—	300	—
Seen . . . . .	167,567	—	11,067	—	11,067	156,500
Iberg . . . . .	35,416	629	800	—	171	35,245
Oberseen . . . . .	5,250	—	750	—	750	4,500
Seuzach . . . . .	83,000	3,100	13,000	—	9,900	73,100
Ohringen, Ober- . . . . .	409	219	—	219	—	628
„ Unter- . . . . .	100	—	100	—	100	—
Turbenthal . . . . .	25,165	530	24,000	—	23,470	1,695
Neubrunn . . . . .	4,050	—	850	—	850	3,200
Oberhofen . . . . .	50	—	50	—	50	—
Wiesendangen . . . . .	80,700	11,000	11,000	—	—	80,700
Attikon-Wallikon . . . . .	1,520	—	300	—	300	1,220
Buch . . . . .	—	50	50	—	—	—

## Bewegung der Passiven der Zivil-Gemeinden 1919.

Tab. 7 (Fortsetzung).

Zivil-Gemeinden	Bestand Ende des Vorjahres Fr.	Bewegung der Passiven im Berichts- jahre				Bestand Ende des Berichts- jahres Fr.
		neu gemacht Fr.	getilgt Fr.	Ver- mehrung Fr.	Vermin- derung Fr.	
Menzengrüt . . . . .	200	10	210	—	200	—
Zell . . . . .	150	—	150	—	150	—
Au-Kollbrunn . . . . .	23,700	—	7,000	—	7,000	16,700
Langenhard, Unter- . . . .	50	110	110	—	—	50
Rikon . . . . .	15,020	—	3,840	—	3,840	11,180
<b>Bezirk Winterthur 1919</b>	<b>1,105,289</b>	<b>66,270</b>	<b>126,568</b>	<b>23,114</b>	<b>83,412</b>	<b>1,044,991</b>
1918	1,166,918	75,254	136,883	37,641	99,270	1,105,289
Adlikon . . . . .	1,000	12,500	—	12,500	—	13,500
Dätwil . . . . .	2,650	—	—	—	—	2,650
Niederwil . . . . .	10,700	—	500	—	500	10,200
Andelfingen, Klein- . . . .	6,700	10,082	3,000	7,082	—	13,782
Alten . . . . .	1,000	—	1,000	—	1,000	—
Oerlingen . . . . .	11,079	10,137	1,000	9,137	—	20,216
Berg a. I. . . . .	5,500	9,722	—	9,722	—	15,222
Gräslikon . . . . .	17,430	2,000	3,310	—	1,310	16,120
Feuerthalen . . . . .	52,400	19,820	4,800	15,020	—	67,420
Langwiesen . . . . .	9,400	8,000	1,700	6,300	—	15,700
Marthalen . . . . .	—	20,000	—	20,000	—	20,000
Ellikon a. Rh. . . . .	6,200	—	4,000	—	4,000	2,200
Gütikhäusen . . . . .	182	8,000	182	7,818	—	8,000
Trüllikon . . . . .	13,250	3,002	4,500	—	1,498	11,752
Rudolfingen . . . . .	—	1,500	—	1,500	—	1,500
Wildensbuch . . . . .	—	5,000	—	5,000	—	5,000
Waltalingen . . . . .	10,000	120	4,120	—	4,000	6,000
Guntalingen . . . . .	9,000	3,000	500	2,500	—	11,500
<b>Bezirk Andelfingen 1919</b>	<b>156,491</b>	<b>112,883</b>	<b>28,612</b>	<b>96,579</b>	<b>12,308</b>	<b>240,762</b>
1918	135,634	55,382	34,525	55,382	34,525	156,491
Embrach, Ober- . . . . .	5,600	—	1,000	—	1,000	4,600
Freienstein . . . . .	9,000	3,068	3,000	68	—	9,068
Tuefen . . . . .	21,800	400	5,100	—	4,700	17,100
Kloten . . . . .	—	39,000	—	39,000	—	39,000
Nürensdorf . . . . .	29,000	13,604	—	13,604	—	42,604
Baltenswil . . . . .	1,350	—	1,000	—	1,000	350
Birchwil . . . . .	—	67	—	67	—	67
Winkel . . . . .	—	9,421	—	9,421	—	9,421
Rüti . . . . .	1,155	1,446	1,154	292	—	1,447
<b>Bezirk Bülach 1919</b>	<b>67,905</b>	<b>67,006</b>	<b>11,254</b>	<b>62,452</b>	<b>6,700</b>	<b>123,657</b>
1918	81,729	21,860	23,289	11,716	13,145	80,300

## Bewegung der Passiven der Zivil-Gemeinden 1919.

Tab. 7 (Fortsetzung).

Zivil-Gemeinden	Bestand Ende des Vorjahres  Fr.	Bewegung der Passiven im Berichts- jahre				Bestand Ende des Berichts- jahres  Fr.
		neu gemacht  Fr.	getilgt  Fr.	Ver- mehrung  Fr.	Vermin- derung  Fr.	
Neerach . . . . .	11,080	—	5,960	—	5,960	5,120
Ried . . . . .	3,950	—	—	—	—	3,950
Niederhasli . . . . .	22,700	—	—	—	—	22,700
Mettmenhasli . . . . .	2,200	—	670	—	670	1,530
Nassenwil . . . . .	1,350	—	100	—	100	1,250
Oberhasli . . . . .	9,260	6,270	1,060	5,210	—	14,470
Oberglatt . . . . .	31,083	16,574	1,500	15,074	—	46,157
Hofstetten . . . . .	15,700	18,827	3,327	15,500	—	31,200
Regensdorf . . . . .	134,500	23,518	5,000	18,518	—	153,018
Adlikon . . . . .	8,950	—	650	—	650	8,300
Watt . . . . .	12,000	3,000	15,000	—	12,000	—
Stadel . . . . .	20,700	4,000	500	3,500	—	24,200
Windlach . . . . .	6,650	3,048	—	3,048	—	9,698
Steinmaur, Nieder- . . . . .	13,825	6,837	1,000	5,837	—	19,662
„ Ober- . . . . .	42,780	4,000	2,180	1,820	—	44,600
Sünikon . . . . .	13,800	5,500	500	5,000	—	18,800
<b>Bezirk Dielsdorf 1919</b>	350,528	91,574	37,447	73,507	19,380	404,655
1918	376,713	17,911	44,096	6,361	32,546	350,528

### Rekapitulation.

Tab. 7 (Schluß).

Bezirke.						
Zürich . . . . .	—	—	—	—	—	—
Affoltern . . . . .	9,000	1,429	1,400	134	105	9,029
Horgen . . . . .	—	—	—	—	—	—
Meilen . . . . .	6,400	—	1,600	—	1,600	4,800
Hinwil . . . . .	170,189	19,834	13,812	10,026	4,004	176,211
Uster . . . . .	1,445,229	404,526	125,122	307,302	27,898	1,724,633
Pfäffikon . . . . .	316,070	42,409	45,303	20,787	23,681	313,176
Winterthur . . . . .	1,105,289	66,270	126,568	23,114	83,412	1,044,991
Andelfingen . . . . .	156,491	112,883	28,612	96,579	12,308	240,762
Bülach . . . . .	67,905	67,006	11,254	62,452	6,700	123,657
Dielsdorf . . . . .	350,528	91,574	37,447	73,507	19,380	404,655
<b>Kanton 1919</b>	3,627,101	805,931	391,118	593,901	179,088	4,041,914
1918	3,575,383	506,434	439,454	299,863	232,883	3,642,363

## Nach- und Strafsteuern für das Zivil-Gemeindegut 1919.

(§§ 77, 78 und 111 des Steuer-Gesetzes.)

Tab. 8.

Zivil-Gemeinden	Fälle	Betrag Fr.	Zivil-Gemeinden	Fälle	Betrag Fr.
<b>Bezirk Zürich</b> 1919	—	—	Schlatt, Unter- . . . . .	1	12
1918	—	—	Ohringen, Unter- . . . . .	1	30
Uerzlikon . . . . .	1	13	Hutzikon . . . . .	1	60
Mettmenstetten . . . . .	1	71	Au-Kollbrunn . . . . .	3	696
<b>Bezirk Affoltern</b> 1919	2	84	<b>Bezirk Winterthur</b> 1919	6	798
1918	3	83	1918	4	912
<b>Bezirk Horgen</b> 1919	—	—	Rudolfingen . . . . .	1	265
1918	6	347	<b>Bezirk Andelfingen</b> 1919	1	265
Uerikon . . . . .	1	35	1918	2	103
<b>Bezirk Meilen</b> 1919	1	35	<b>Bezirk Bülach</b> 1919	—	—
1918	—	—	1918	1	54
Bäretswil . . . . .	4	288	<b>Bezirk Dielsdorf</b> 1919	—	—
Grüt . . . . .	1	64	1918	—	—
<b>Bezirk Hinwil</b> 1919	5	352	<b>Rekapitulation.</b>		
1918	6	1,650	<b>Bezirke.</b>		
Ebmatingen . . . . .	1	720	Zürich . . . . .	—	—
Uster, Kirch- . . . . .	1	19	Affoltern . . . . .	2	84
Volketswil . . . . .	1	62	Horgen . . . . .	—	—
Wangen . . . . .	1	77	Meilen . . . . .	1	35
<b>Bezirk Uster</b> 1919	4	878	Hinwil . . . . .	5	352
1918	18	3,857	Uster . . . . .	4	878
Kyburg . . . . .	1	89	Pfäffikon . . . . .	5	806
Pfäffikon . . . . .	1	57	Winterthur . . . . .	6	798
Auslikon . . . . .	1	606	Andelfingen . . . . .	1	265
Irgenhausen . . . . .	1	24	Bülach . . . . .	—	—
Schalchen . . . . .	1	30	Dielsdorf . . . . .	—	—
<b>Bezirk Pfäffikon</b> 1919	5	806	<b>Kanton</b> 1919	<b>24</b>	<b>3,218</b>
1918	16	4,213	1918	56	11,219

## Legate und Geschenke der Zivil-Gemeinden 1919.

Tab. 9.

Dürnten, Ober- . . . . .	Fr. 200.—
Hutzikon . . . . .	" 700.—
<b>Kanton</b> 1919	Fr. <b>900.—</b>
1918	" 2,356.—

### III. Finanzen der

## Einnahmen und Ausgaben der Bürgerlichen Nutzungsgüter 1919.

Tab. 10.

Ordnungsnummer	Bürgerliche Nutzungsgüter	Korrent-Einnahmen				Korrent-Ausgaben			Überschuss der	
		Total	Steuern (inkl. Nach- und Strafsteuern)	Zinse von Kapitalien	Ertrag der Liegenschaften	Total	Zinse von Passiven	Erstellung u. Unterh. von Strassen u. Liegenschaften	Einnahmen	Ausgaben
1	Zürich, Allgemeines Bürgergut	155,497	—	57,547	97,926	108,631	4,938	85,288	46,866	—
2	Dietikon . . . . .	13,836	—	41	13,614	4,369	297	1,740	9,467	—
3	Höngg, Bürgergut .	68,764	—	2,984	65,674	47,704	4,229	18,002	21,060	—
4	Schwamendingen .	6,879	—	616	6,263	6,536	2,832	—	343	—
	<b>Bezirk Zürich 1919</b>	244,976	—	61,188	183,477	167,240	12,296	105,030	77,736	—
	1918	303,525	—	46,288	155,525	123,882	12,460	56,503	179,643	—
5	Richterswil-Langenegg .	57,756	—	733	39,713	62,136	2,467	32,168	—	4,380
	<b>Bezirk Horgen 1919</b>	57,756	—	733	39,713	62,136	2,467	32,168	—	4,380
	1918	60,782	—	225	59,885	52,543	2,179	21,739	8,239	—
6	Kyburg, Bürgergut .	4,943	—	306	4,621	3,604	—	2,870	1,339	—
	<b>Bezirk Pfäffikon 1919</b>	4,943	—	306	4,621	3,604	—	2,870	1,339	—
	1918	5,389	—	229	5,160	3,645	—	3,262	1,744	—
7	Schleinikon . . . . .	530	—	136	339	243	—	—	287	—
	<b>Bezirk Dielsdorf 1919</b>	530	—	136	339	243	—	—	287	—
	1918	395	—	126	242	149	—	—	246	—

## Bewegung der Passiven der Bürgerlichen Nutzungsgüter 1919.

Tab. 11.

Bürgerliche Nutzungsgüter	Bestand Ende des Vorjahres	Bewegung der Passiven im Berichtsjahre				Bestand Ende des Berichtsjahres
		neu gemacht	getilgt	Ver-mehrung	Vermin-derung	
Zürich, Allgemeines Bürgergut .	102,432	—	55	—	55	102,377
Dietikon . . . . .	6,000	—	—	—	—	6,000
Höngg, Bürgergut . . . . .	104,926	—	—	—	—	104,926
Schwamendingen . . . . .	58,000	—	—	—	—	58,000
Richterswil-Langenegg . . . . .	42,660	2,940	—	2,940	—	45,600
<b>Kanton 1919</b>	314,018	2,940	55	2,940	55	316,903
1918	321,586	4,432	12,000	4,432	12,000	314,018

## Bürgerlichen Nutzungsgüter.

### Aktiven, Passiven und Stammgut der Bürgerlichen Nutzungsgüter 1919.

Ordnungsnummer	Aktiven				Total aller Aktiven	Pas-siven	Über-schuss der Aktiven (- Pas-siven)	Stammgut		Deckung des Stammgutes (realisierbar) Überschuss (- Defizit)
	Realisierbare			Nicht realisierbare Aktiven				Ein-nahmen	Bestand Ende des Jahres	
	Total (realisierbare)	Zins-tragende Kapitalien	Liegen-schaften							
Fr.	Fr.	Fr.	Fr.	Fr.	Fr.	Fr.	Fr.	Fr.	Fr.	
1	3,316,513	1,237,513	2,079,000	968	3,317,481	102,377	3,215,104	956,101	2,472,190	741,946
2	127,734	7,340	116,331	—	127,734	6,000	121,734	39,454	111,666	10,068
3	465,245	86,711	358,000	105	465,350	104,926	360,424	83,560	304,157	56,162
4	88,489	11,517	76,860	—	88,489	58,000	30,489	—	—	—
	3,997,981	1,343,081	2,630,191	1,073	3,999,054	271,303	3,727,751	1,079,115	2,888,013	808,176
	2,841,624	1,201,078	1,625,997	567	2,842,191	271,358	2,570,833	99,771	1,808,898	731,252
5	278,386	12,680	251,400	—	278,386	45,600	232,786	15,339	165,602	67,184
	278,386	12,680	251,400	—	278,386	45,600	232,786	15,339	165,602	67,184
	264,488	12,101	236,670	—	264,488	42,660	221,828	311	150,263	71,565
6	30,452	7,193	21,950	—	30,452	—	30,452	6,650	24,875	5,577
	30,452	7,193	21,950	—	30,452	—	30,452	6,650	24,875	5,577
	22,463	7,088	15,300	—	22,463	—	22,463	—	18,225	4,238
7	5,378	3,526	1,600	1,400	6,778	—	6,778	—	4,000	1,378
	5,378	3,526	1,600	1,400	6,778	—	6,778	—	4,000	1,378
	5,091	3,271	1,600	1,400	6,491	—	6,491	—	4,000	1,091

### Legate und Geschenke der Bürgerlichen Nutzungsgüter 1919.

Tab. 12.

Kanton 1919 . . . . .	Fr.	—.—
1918 . . . . .	"	1,370.—

## IV. Finanzen der Einnahmen und Ausgaben

Tab. 13.

Ordnungsnummer	Kirch-Gemeinden und Filialen	Ge- meinde- steuer- kraft (Steuer- ertrag 100%)	Steuer- An- satz in	Korrent-Einnahmen				
				Total	Steuern (inkl. Nach- und Straf- steuern)	Zinse von Kapi- talien	Ertrag der Liegen- schaften	Ver- schie- denes
1	Großmünster . . . . .	456,795	10	54,098	47,181	1,873	3,700	1,344
2	Fraumünster . . . . .	205,590	10	42,738	32,989	583	5,878	3,288
3	St. Peter . . . . .	1,264,717	6	80,659	76,819	2,080	1,350	410
4	Predigern . . . . .	248,921	14	44,389	37,619	3,905	1,500	1,365
5	Außersihl . . . . .	795,950	10	105,966	80,712	6,615	838	17,801
6	Enge . . . . .	1,862,770	10	207,183	198,132	1,333	6,435	1,283
7	Fluntern . . . . .	597,656	15	93,560	89,635	3,041	300	584
7a	Kirchenbaufonds	—	—	36,186	—	13,237	—	22,949
8	Neumünster . . . . .	3,325,530	10	290,864	286,099	3,149	615	1,001
9	Obersträß . . . . .	476,773	15	76,250	71,669	381	—	4,200
10	Untersträß . . . . .	537,200	7	45,881	37,648	63	—	8,170
11	Wiedikon . . . . .	434,250	8	41,810	34,725	1,643	1,750	3,692
12	Wipkingen . . . . .	168,587	15	48,931	25,990	622	—	22,319
13	Wollishofen . . . . .	244,580	15	38,590	36,687	443	200	1,260
13a	Kirchenbaufonds	—	—	1,284	—	103	—	—
14	Kirchgemeindeverband der Stadt . . . . .	—	—	116,604	—	110	—	116,494
15	Katholisch Zürich . . .	174,610	10	88,912	17,461	7,953	60,820	2,678
	Stadt Zürich	10,793,929		1,413,905	1,073,469	48,212	83,386	208,838
16	Albisrieden . . . . .	65,465	20	14,068	13,111	802	120	35
17	Altstetten . . . . .	115,467	6	10,473	6,963	254	—	3,256
18	Birmensdorf . . . . .	31,333	15	5,142	4,700	436	—	6
19	Dietikon, katholisch . .	41,764	25	16,241	10,443	778	440	4,580
19a	Kirchenbaufonds . . .	—	—	33,587	—	3,918	—	29,669
20	Höngg . . . . .	144,300	5	5,796	5,112	471	—	213
21	Schlieren . . . . .	108,260	10	13,911	10,826	596	325	2,164
22	Schwamendingen . . . .	842,860	5	45,136	42,587	264	365	1,920
23	Seebach . . . . .	69,771	14	9,998	9,809	83	—	106
24	Uitikon . . . . .	5,429	24	3,836	1,303	181	—	2,352
25	Urdorf-Dietikon . . . .	—	—	6,678	—	142	—	6,536
25a	Dietikon, Separat- kirchengut . . . . .	65,173	15	11,957	9,776	181	2,000	—
25b	Dietikon, Separat- kirchengut, Baufonds	—	—	3,161	—	157	—	3,004
25c	Urdorf, Separatkirchengut . .	11,216	20	3,100	2,243	49	—	808
26	Weiningen . . . . .	27,944	10	3,593	2,794	125	—	674
27	Witikon . . . . .	8,627	15	1,595	1,294	165	—	136
28	Zollikon . . . . .	200,113	8	20,989	16,041	60	—	4,888
	Bezirk Zürich 1919	12,531,651		1,623,166	1,210,471	56,874	86,636	269,185
	1918	—		1,460,720	1,027,129	61,140	55,689	316,762

\* In den mit \* bezeichneten Fällen ist eine Steuer-Ausscheidung noch nicht möglich, die Steuererträge sind à conto eingesetzt.

## Kirch-Gemeinden.

der Kirch-Gemeinden 1919.

Kirch-Gemeinden und Filialen	Korrent-Ausgaben				Überschuss der	
	Total	Besol- ungen, allge- meine Ver- waltung	Zinse von Passiven	Erstel- lung und Unterhalt von Gebäuden u. Liegen- schaften	Ein- nahmen	Aus- gaben
Großmünster . . . . .	48,286	19,158	2,981	9,272	5,812	—
Fraumünster . . . . .	30,698	15,453	5,988	2,647	12,040	—
St. Peter . . . . .	101,571	42,394	—	14,342	—	20,912
Predigern . . . . .	41,854	16,161	9,859	4,321	2,535	—
Außersihl . . . . .	131,830	64,864	21,599	9,776	—	25,864
Enge . . . . .	253,705	35,715	15,030	11,685	—	46,522
Fluntern . . . . .	1,029,606	14,208	5,832	1,003,896	—	936,046
„ Kirchenbaufonds . . . . .	117	—	—	—	36,069	—
Neumünster . . . . .	256,364	83,153	46,000	26,182	34,500	—
Obersträß . . . . .	67,874	17,020	31,033	5,465	8,376	—
Untersträß . . . . .	37,621	16,913	6,940	5,523	8,260	—
Wiedikon . . . . .	64,788	26,277	19,088	6,252	—	22,978
Wipkingen . . . . .	45,437	19,068	16,353	2,666	3,494	—
Wollishofen . . . . .	28,972	9,856	8,796	4,356	9,618	—
„ Kirchenbaufonds . . . . .	80	—	—	—	1,204	—
Kirchgemeindeverband der Stadt . . . . .	73,644	30,736	—	—	42,960	—
Katholisch Zürich . . . . .	103,161	25,874	34,073	18,657	—	14,249
Stadt Zürich	2,315,608	436,850	223,572	1,125,040	164,868	1,066,571
Albisrieden . . . . .	12,925	3,755	542	7,547	1,143	—
Altstetten . . . . .	13,883	4,450	478	2,439	—	3,410
Birmensdorf . . . . .	3,211	1,070	673	687	1,931	—
Dietikon, katholisch . . . . .	15,329	3,112	186	339	912	—
„ Kirchen- baufonds . . . . .	4,757	263	—	—	28,830	—
Höngg . . . . .	13,457	4,257	929	685	—	7,661
Schlieren . . . . .	10,796	4,261	926	1,211	3,115	—
Schwamendingen . . . . .	39,607	14,569	14,165	3,045	5,529	—
Seebach . . . . .	13,020	3,508	116	7,137	—	3,022
Uitikon . . . . .	2,326	810	25	977	1,510	—
Urdorf-Dietikon . . . . .	5,721	448	26	2,399	957	—
Dietikon, Separatkirchen- gut . . . . .	11,724	250	1,142	1,180	233	—
Dietikon, Separatkirchengut, Baufonds . . . . .	4	—	—	—	3,157	—
Urdorf, Separatkirchengut . . . . .	2,324	265	36	95	776	—
Weiningen . . . . .	4,671	2,849	—	52	—	1,078
Witikon . . . . .	1,337	636	21	203	258	—
Zollikon . . . . .	16,665	7,053	1,240	2,521	4,324	—
Bezirk Zürich 1919	2,487,365	488,406	244,077	1,155,557	217,543	1,081,742
1918	1,933,941	377,505	210,179	808,959	211,961	685,182

Einnahmen und Ausgaben

Tab. 13 (Fortsetzung).

Ordnungsnummer	Kirch-Gemeinden und Filialen	Ge- meinde- steuer- kraft (Steuer- ertrag 100%)	Steuer- An- satz in	Korren-Einnahmen				
				Total	Steuern (inkl. Nach- und Straf- steuern)	Zinse von Kapi- talien	Ertrag der Liegens- schaften	Ver- schie- denes
29	Aengst . . . . .	7,818	20	3,405	1,564	277	—	1,564
30	Affoltern . . . . .	59,710	10	8,397	6,004	241	—	2,152
31	Bonstetten . . . . .	10,617	6	805	701	104	—	—
32	Hausen . . . . .	40,384	10	5,501	4,038	481	—	982
33	Hedingen . . . . .	—	—	516	—	427	—	89
34	Kappel . . . . .	10,527	15	1,837	1,624	213	—	—
35	Knonau . . . . .	9,070	20	2,138	1,814	320	—	4
36	Maschwanden . . . . .	7,322	50	15,428	3,661	199	—	11,568
37	Mettmenstetten . . . . .	31,520	15	7,274	4,902	778	—	1,594
38	Obfelden . . . . .	26,440	10	3,525	2,735	647	40	103
39	Ottenbach . . . . .	16,780	15	3,765	2,517	375	—	873
40	Rifferswil . . . . .	12,848	5	1,821	862	333	—	626
41	Stallikon . . . . .	10,260	30	4,539	3,586	393	—	560
	<b>Bezirk Affoltern 1919</b>	243,296		58,951	34,008	4,788	40	20,115
	1918	—		39,991	30,046	4,644	40	5,261
42	Adliswil . . . . .	161,470	10	18,291	16,297	553	—	1,441
43	Hirzel . . . . .	*	20	9,808	2,500	73	—	7,235
44	Horgen . . . . .	*	5	16,567	14,024	734	—	1,809
45	Hütten . . . . .	7,060	20	2,291	1,412	857	—	22
46	Kilchberg . . . . .	258,980	5	20,871	13,154	77	—	7,640
47	Langnau . . . . .	70,970	10	7,849	7,098	144	—	607
48	Oberrieden . . . . .	*	15	7,187	6,731	420	—	36
49	Richterswil . . . . .	159,692	13	26,874	21,332	670	157	4,715
50	Rüschlikon . . . . .	153,400	5	10,558	6,764	290	—	3,504
51	Schönenberg . . . . .	13,030	20	2,952	2,578	265	—	109
52	Thalwil . . . . .	520,600	4	36,329	20,899	1,058	4,350	10,022
53	Wädenswil . . . . .	*	6	25,853	25,303	540	—	10
	<b>Bezirk Horgen 1919</b>	1,345,202		185,430	138,092	5,681	4,507	37,150
	1918	—		140,052	117,033	5,565	4,330	13,124
54	Erlenbach . . . . .	94,071	7	10,983	6,905	—	650	3,428
55	Herrliberg . . . . .	*	20	9,427	9,011	356	—	60
55a	Wetzwil (Filiale) . . . . .	4,556	16	959	729	215	—	15
56	Hombrechtikon . . . . .	55,842	12	7,139	6,868	247	—	24
57	Küsnacht . . . . .	234,025	4	22,016	9,524	580	—	11,912
58	Männedorf . . . . .	140,708	6,5	12,731	9,600	356	2,255	520
59	Meilen . . . . .	114,773	15	18,091	17,725	292	—	74
60	Oetwil . . . . .	13,655	11	2,459	1,704	735	—	20
61	Stäfa . . . . .	162,154	6,5	11,726	10,551	1,116	—	59
62	Uetikon . . . . .	106,595	3,7	4,229	3,944	265	—	20
63	Zumikon . . . . .	7,360	15	1,787	1,246	437	—	104
	<b>Bezirk Meilen 1919</b>	933,739		101,547	77,807	4,599	2,905	16,236
	1918	—		79,124	62,725	4,618	3,041	8,740

der Kirch-Gemeinden 1919.

Kirch-Gemeinden und Filialen	Korrent-Ausgaben				Überschuss der	
	Total	Besoldungen, allgem. Verwaltung	Zinse von Passiven	Erstel- lung und Unterhalt von Gebäuden u. Liegen- schaften	Ein- nahmen	Aus- gaben
Aegst . . . . .	4,006	1,616	—	582	—	601
Affoltern . . . . .	7,732	4,652	245	1,625	665	—
Bonstetten . . . . .	1,083	630	—	—	—	278
Hausen . . . . .	5,475	2,293	—	1,482	26	—
Hedingen . . . . .	2,395	1,190	—	560	—	1,879
Kappel . . . . .	1,684	1,522	—	—	153	—
Knonau . . . . .	2,189	1,536	—	13	—	51
Maschwanden . . . . .	38,277	1,104	977	35,126	—	22,949
Mettmenstetten . . . . .	6,115	2,613	—	66	1,159	—
Obfelden . . . . .	5,318	2,213	—	918	—	1,793
Ottenbach . . . . .	3,667	1,670	—	104	98	—
Rifferswil . . . . .	2,994	1,185	—	18	—	1,173
Stallikon . . . . .	3,200	1,785	—	30	1,339	—
<b>Bezirk Affoltern 1919</b>	<b>84,135</b>	<b>24,009</b>	<b>1,222</b>	<b>40,524</b>	<b>3,440</b>	<b>28,624</b>
1918	43,934	20,571	164	9,781	5,946	9,889
Adliswil . . . . .	17,465	4,357	2,251	3,409	826	—
Hirzel . . . . .	15,245	1,000	375	12,223	—	5,437
Horgen . . . . .	21,031	9,531	62	4,646	—	4,464
Hütten . . . . .	2,896	987	22	1,193	—	605
Kilchberg . . . . .	23,226	6,140	830	5,223	—	2,355
Langnau . . . . .	12,103	1,941	225	2,695	—	4,254
Oberrieden . . . . .	6,682	4,066	438	664	505	—
Richterswil . . . . .	24,407	5,303	9,170	1,053	2,467	—
Rüschlikon . . . . .	9,241	4,374	—	480	1,317	—
Schönenberg . . . . .	3,128	1,933	89	30	—	176
Thalwil . . . . .	33,162	10,718	2,764	6,261	3,167	—
Wädenswil . . . . .	23,617	14,217	1,378	3,466	2,236	—
<b>Bezirk Horgen 1919</b>	<b>192,203</b>	<b>64,657</b>	<b>17,604</b>	<b>41,343</b>	<b>10,518</b>	<b>17,291</b>
1918	133,876	56,749	15,582	25,146	15,185	9,009
Erlenbach . . . . .	11,147	4,758	109	345	—	164
Herrliberg . . . . .	7,506	3,764	1,755	964	1,921	—
Wetzwil (Filiale) . . . . .	1,258	1,258	—	—	—	299
Hombrechtikon . . . . .	5,041	3,547	—	20	2,098	—
Küsnacht . . . . .	26,630	7,769	94	2,115	—	4,614
Männedorf . . . . .	15,598	5,499	1,005	5,402	—	2,867
Meilen . . . . .	15,027	4,457	2,157	1,505	3,064	—
Oetwil . . . . .	2,807	1,773	27	27	—	348
Stäfa . . . . .	10,561	5,187	—	635	1,165	—
Uetikon . . . . .	8,191	5,621	—	701	—	3,962
Zumikon . . . . .	2,042	857	16	354	—	255
<b>Bezirk Meilen 1919</b>	<b>105,808</b>	<b>44,490</b>	<b>5,163</b>	<b>12,068</b>	<b>8,248</b>	<b>12,509</b>
1918	98,060	35,389	4,129	31,280	5,631	24,567

Einnahmen und Ausgaben

Tab. 13 (Fortsetzung).

Ordnungsnummer	Kirch-Gemeinden und Filialen	Gemeinde- steuer- kraft (Steuer- ertrag 100 %)	Steuer- An- satz in	Korrent-Einnahmen				
				Total	Steuern (inkl. Nach- und Straf- steuern)	Zinse von Kapi- talien	Ertrag der Liegen- schaften	Ver- schie- denes
				Fr.	Fr.	Fr.	Fr.	Fr.
64	Bäretswil . . . . .	52,480	10	8,284	5,724	931	—	1,629
65	Bubikon . . . . .	34,825	20	9,757	7,029	557	—	2,171
66	Dürnten . . . . .	45,713	15	7,553	6,857	671	—	25
67	Fischenthal . . . . .	37,670	11	5,115	4,144	637	—	334
68	Goßau . . . . .	36,253	15	8,243	5,259	759	—	2,225
69	Grünigen . . . . .	17,929	14	4,158	2,510	325	—	1,323
70	Hinwil . . . . .	65,030	10	7,664	6,503	927	—	234
71	Rüti . . . . .	223,470	10	23,283	22,417	705	—	161
72	Seegräben . . . . .	58,280	5	4,181	3,079	1,009	—	93
73	Wald . . . . .	*	8	26,190	22,746	872	250	2,342
74	Wetzikon . . . . .	*	25	40,640	33,269	326	556	6,489
	<b>Bezirk Hinwil 1919</b>	<b>571,650</b>		<b>145,068</b>	<b>119,537</b>	<b>7,719</b>	<b>786</b>	<b>17,026</b>
	1918	—		<b>123,992</b>	<b>100,376</b>	<b>7,818</b>	<b>230</b>	<b>15,568</b>
75	Dübendorf . . . . .	66,780	5	4,124	3,339	723	—	62
76	Egg . . . . .	32,708	13	4,841	4,566	164	—	111
77	Fällanden . . . . .	9,099	20	3,432	1,819	584	979	50
77a	Kirchenbaufonds	—	—	1,836	—	979	—	857
78	Greifensee . . . . .	8,629	17	1,639	1,466	163	2	8
79	Maur . . . . .	23,290	10	3,139	2,509	576	—	54
80	Mönchaltorf . . . . .	11,870	20	3,232	2,458	191	97	486
81	Schwerzenbach . . . . .	2,987	30	1,056	800	251	—	5
82	Uster . . . . .	269,780	5	20,511	13,511	1,341	30	5,629
83	Volketswil . . . . .	21,700	30	6,992	6,530	202	—	260
84	Wangen . . . . .	22,270	10	2,769	2,266	458	—	45
	<b>Bezirk Uster 1919</b>	<b>469,113</b>		<b>53,571</b>	<b>39,264</b>	<b>5,632</b>	<b>1,108</b>	<b>7,567</b>
	1918	—		<b>58,606</b>	<b>47,233</b>	<b>5,459</b>	<b>114</b>	<b>5,800</b>
85	Bauma . . . . .	66,380	10	7,013	6,638	295	—	80
86	Fehraltorf . . . . .	22,609	23	6,478	5,599	27	—	852
87	Hittnau . . . . .	*	10	3,059	2,003	1,054	—	2
88	Illnau . . . . .	—	—	589	586	—	—	3
88a	Rikon (Filiale) . . . . .	—	—	256	—	44	—	212
89	Kyburg . . . . .	—	—	4,694	—	670	4,014	10
90	Lindau . . . . .	72,680	5	4,232	3,634	228	—	370
91	Pfäffikon . . . . .	237,680	6	17,413	14,577	1,942	—	894
92	Russikon . . . . .	22,140	5	1,770	1,143	512	115	—
93	Sternenberg . . . . .	6,020	15	1,446	903	543	—	—
94	Weißlingen . . . . .	43,480	5	2,833	2,174	653	—	6
95	Wila . . . . .	—	—	2,854	—	1,317	450	1,087
96	Wildberg . . . . .	9,755	20	2,145	1,904	216	—	25
	<b>Bezirk Pfäffikon 1919</b>	<b>480,744</b>		<b>54,782</b>	<b>39,161</b>	<b>7,501</b>	<b>4,579</b>	<b>3,541</b>
	1918	—		<b>70,463</b>	<b>50,998</b>	<b>7,449</b>	<b>7,270</b>	<b>4,746</b>

der Kirch-Gemeinden 1919.

Kirch-Gemeinden und Filialen	Korrent-Ausgaben				Überschuss der	
	Total	Besoldungen, allgemeine Verwaltung	Zinse von Passiven	Erstel- lung und Unterhalt von Gebäuden u. Liegen- schaften	Ein-	Aus-
					nahmen	gaben
Fr.	Fr.	Fr.	Fr.	Fr.	Fr.	
Bäretswil . . . . .	10,390	1,595	299	3,929	—	2,106
Bubikon . . . . .	7,978	3,486	273	298	1,779	—
Dürnten . . . . .	6,790	4,685	—	25	763	—
Fischenthal . . . . .	2,731	1,611	—	39	2,384	—
Goßau . . . . .	8,168	2,959	112	499	75	—
Grüningen . . . . .	5,328	2,220	39	—	—	1,170
Hinwil . . . . .	7,601	4,604	—	626	63	—
Rüti . . . . .	20,972	10,140	—	216	2,311	—
Seegräben . . . . .	3,287	2,298	—	—	894	—
Wald . . . . .	28,200	9,273	1,147	12,995	—	2,010
Wetzikon . . . . .	38,683	9,497	7,850	4,970	1,957	—
<b>Bezirk Hinwil 1919</b>	<b>140,128</b>	<b>52,368</b>	<b>9,720</b>	<b>23,597</b>	<b>10,226</b>	<b>5,286</b>
1918	111,766	47,536	9,384	18,651	19,868	7,642
Dübendorf . . . . .	8,545	3,268	—	3,941	—	4,421
Egg . . . . .	9,589	2,626	85	3,133	—	4,748
Fällanden . . . . .	7,795	170	63	5,190	—	4,363
Kirchenbaufonds	44	—	—	—	1,792	—
Greifensee . . . . .	1,342	986	—	98	297	—
Maur . . . . .	1,892	1,141	—	38	1,247	—
Mönchaltorf . . . . .	10,306	1,176	25	8,779	—	7,074
Schwerzenbach . . . . .	856	28	11	4	200	—
Uster . . . . .	34,569	9,243	431	13,762	—	14,058
Volketswil . . . . .	9,986	4,388	—	1,368	—	2,994
Wangen . . . . .	8,407	571	—	356	—	5,638
<b>Bezirk Uster 1919</b>	<b>93,331</b>	<b>23,597</b>	<b>615</b>	<b>36,669</b>	<b>3,536</b>	<b>43,296</b>
1918	46,969	11,780	594	8,153	12,236	599
Bauma . . . . .	5,460	3,063	325	212	1,553	—
Fehraltorf . . . . .	5,997	1,987	1,462	—	481	—
Hittnau . . . . .	1,705	1,010	—	27	1,354	—
Illnau . . . . .	4,509	2,659	—	77	—	3,920
Rikon (Filiale) . . . . .	256	235	—	—	—	—
Kyburg . . . . .	2,017	1,056	—	382	2,677	—
Lindau . . . . .	4,234	2,834	38	94	—	2
Pfäffikon . . . . .	12,066	6,490	1,360	790	5,347	—
Russikon . . . . .	2,162	1,217	—	341	—	392
Sternenberg . . . . .	1,393	800	—	8	53	—
Weißlingen . . . . .	3,605	1,932	—	63	—	772
Wila . . . . .	3,736	1,342	—	1,248	—	882
Wildberg . . . . .	2,090	1,550	—	10	55	—
<b>Bezirk Pfäffikon 1919</b>	<b>49,230</b>	<b>26,175</b>	<b>3,185</b>	<b>3,252</b>	<b>11,520</b>	<b>5,968</b>
1918	54,514	21,830	3,497	13,792	17,804	1,855

Einnahmen und Ausgaben

Tab. 13 (Fortsetzung).

Ordnungsnummer	Kirch-Gemeinden und Filialen	Ge- meinde- steuer- kraft (Steuer- ertrag 100 %)	Steuer- An- satz in	Korrent-Einnahmen				
				Total	Steuern (inkl. Nach- und Straf- steuern)	Zinse von Kapi- talien	Ertrag der Liegens- schaften	Ver- schie- denes
97	Altikon . . . . .	5,625	20	1,594	1,123	185	46	240
98	Brütten . . . . .	8,965	40	4,119	3,587	—	114	418
99	Dägerlen . . . . .	5,473	25	1,623	1,368	240	—	15
100	Dättlikon . . . . .	2,944	25	1,047	736	311	—	—
101	Dinhard . . . . .	12,167	15	2,947	1,825	617	—	505
102	Elgg . . . . .	89,812	16	15,122	14,370	508	—	244
103	Ellikon a. d. Th. . . . .	5,258	25	2,489	1,314	642	65	468
104	Elsau . . . . .	12,942	10	1,665	1,303	262	—	100
105	Hettlingen . . . . .	6,413	30	2,296	1,924	224	—	148
106	Neftenbach . . . . .	35,862	8	4,813	2,869	377	—	1,567
107	Oberwinterthur . . . . .	111,567	6	7,004	6,806	176	—	22
108	Pfungen . . . . .	38,173	11	6,463	4,199	346	185	1,733
109	Rickenbach . . . . .	*	15	2,203	1,190	813	—	200
110	Schlatt . . . . .	8,051	35	3,348	2,818	516	—	14
111	Seen . . . . .	*	20	8,270	7,640	570	—	60
112	Seuzach . . . . .	15,847	15	3,357	2,369	297	—	691
113	Sitzberg . . . . .	2,047	30	2,521	613	616	—	1,292
114	Töß . . . . .	97,889	9	9,580	8,810	586	—	184
115	Turbenthal . . . . .	*	6	5,718	5,135	370	—	213
116	Veltheim . . . . .	81,570	10	8,724	8,157	151	—	416
117	Wiesendangen . . . . .	18,276	25	6,485	4,569	414	—	1,502
118	Winterthur . . . . .	1,902,440	5	142,701	93,434	2,487	3,530	43,250
119	„ katholisch . . . . .	215,824	12,5	40,026	27,227	2,079	—	10,720
120	Wülflingen . . . . .	45,173	15	16,163	6,920	722	7,598	923
121	Zell . . . . .	56,625	8	6,943	4,829	416	—	1,698
	<b>Bezirk Winterthur 1919</b>	<b>2,778,943</b>		<b>307,221</b>	<b>215,135</b>	<b>13,925</b>	<b>11,538</b>	<b>66,623</b>
	1918	—		246,655	170,827	12,880	11,194	51,754
122	Andelfingen . . . . .	—	—	2,128	—	1,506	200	422
123	Benken . . . . .	10,360	25	4,983	2,590	560	—	1,833
124	Berg . . . . .	6,163	35	3,352	2,157	866	75	254
125	Buch . . . . .	8,012	25	4,056	2,003	494	—	1,559
126	Dorf . . . . .	8,800	25	2,788	2,244	530	—	14
127	Feuerthalen . . . . .	39,168	12,5	5,626	5,080	236	60	250
128	Flaach . . . . .	12,964	11	2,101	1,426	170	—	505
129	Henggart . . . . .	7,830	27	2,387	2,114	213	—	60
130	Laufen . . . . .	44,440	10	7,997	4,563	315	580	2,539
130a	Uhwiesen-Dachsen (Fil.)	—	—	128	—	128	—	—
131	Marthalen . . . . .	—	—	753	—	641	—	112
131a	Ellikon a. Rh. . . . .	—	—	107	—	107	—	—
132	Ossingen . . . . .	41,740	10	6,865	4,289	791	—	1,785
133	Rheinau . . . . .	6,520	25	4,137	1,630	1,772	—	735
134	Stammheim . . . . .	29,296	25	11,111	7,324	1,045	—	2,742
134a	Ober-Unter-Stammheim, Separatkirchengut . . . . .	—	5	1,231	1,179	52	—	—
134b	Waltalingen (Filiale) . . . . .	—	—	426	—	301	—	125

der Kirch-Gemeinden 1919.

Kirch-Gemeinden und Filialen	Korrent-Ausgaben				Überschuss der	
	Total	Besoldungen, allgemeine Verwaltung	Zinse von Passiven	Erstellung und Unterhalt von Gebäuden u. Liegen- schaften	Ein-	Aus-
					nahmen	gaben
Fr.	Fr.	Fr.	Fr.	Fr.	Fr.	
Altikon . . . . .	2,322	917	179	652	—	728
Brütten . . . . .	2,670	872	481	—	1,449	—
Dägerlen . . . . .	2,509	47	44	1,193	—	886
Dättlikon . . . . .	1,426	735	—	60	—	379
Dinhard . . . . .	2,260	982	—	152	687	—
Elgg . . . . .	10,250	2,951	545	2,592	4,872	—
Ellikon a. d. Th. . . . .	7,335	800	93	5,539	—	4,846
Elsau . . . . .	2,316	1,463	32	93	—	651
Hettlingen . . . . .	1,488	768	2	81	808	—
Neftenbach . . . . .	5,569	1,763	2	294	—	756
Oberwinterthur . . . . .	31,046	4,712	1,178	21,692	—	24,042
Pfungen . . . . .	3,981	1,586	518	1,088	2,482	—
Rickenbach . . . . .	2,136	1,722	—	48	67	—
Schlatt . . . . .	2,183	1,438	28	168	1,165	—
Seen . . . . .	5,231	3,932	—	102	3,039	—
Seuzach . . . . .	2,474	1,055	—	98	883	—
Sitzberg . . . . .	3,562	623	—	32	—	1,041
Töb . . . . .	11,768	1,072	295	2,319	—	2,188
Turbenthal . . . . .	4,815	1,848	491	744	903	—
Veltheim . . . . .	16,271	4,703	106	9,185	—	7,547
Wiesendangen . . . . .	5,294	1,768	792	391	1,191	—
Winterthur . . . . .	158,832	95,912	9,449	11,197	—	16,131
katholisch . . . . .	40,034	17,189	134	1,952	—	8
Wülflingen . . . . .	9,997	4,683	1,236	2,770	6,166	—
Zell . . . . .	6,331	2,660	32	1,042	612	—
<b>Bezirk Winterthur 1919</b>	<b>342,100</b>	<b>156,201</b>	<b>15,637</b>	<b>63,484</b>	<b>24,324</b>	<b>59,203</b>
1918	241,068	124,872	13,511	29,244	20,714	15,127
Andelfingen . . . . .	6,332	4,231	58	583	—	4,204
Benken . . . . .	5,855	191	—	3,709	—	872
Berg . . . . .	15,925	559	391	12,018	—	12,573
Buch . . . . .	2,483	1,151	42	119	1,573	—
Dorf . . . . .	6,463	171	—	4,928	—	3,675
Feuerthalen . . . . .	3,869	2,362	209	719	1,757	—
Flaach . . . . .	2,095	378	98	94	6	—
Henggart . . . . .	1,267	858	—	59	1,120	—
Laufen . . . . .	9,169	505	163	3,747	—	1,172
Uhwiesen-Dachsen (Filiale)	138	85	—	6	—	10
Marthalen . . . . .	3,142	1,169	—	122	—	2,389
Ellikon a. Rh. . . . .	369	155	—	—	—	262
Ossingen . . . . .	7,552	2,208	—	2,449	—	687
Rheinau . . . . .	4,902	286	23	368	—	765
Stammheim . . . . .	6,945	3,648	—	197	4,166	—
Ober-Unter-Stammheim, Separatkirchengut . . . . .	381	358	—	8	850	—
Waltalingen (Filiale) . . . . .	289	261	—	15	137	—

## Einnahmen und Ausgaben

Tab. 13 (Schluß).

Ordnungsnummer	Kirch-Gemeinden und Filialen	Ge- meinde- steuer- kraft (Steuer- ertrag 100 %)	Steuer- An- satz in	Korrent-Einnahmen				
				Total	Steuern (inkl. Nach- und Straf- steuern)	Zinse von Kapi- talien	Ertrag der Liegens- schaften	Ver- schieden- es
				Fr.	Fr.	Fr.	Fr.	Fr.
135	Thalheim . . . . .	8,053	15	1,882	1,274	191	—	417
136	Trüllikon . . . . .	18,213	15	4,048	3,050	998	—	—
136a	Truttikon (Filiale) . .	—	—	495	—	95	—	400
	<b>Bezirk Andelfingen</b> 1919	241,559		66,601	40,923	11,011	915	13,752
	1918	—		66,403	43,695	10,529	757	11,422
137	Bassersdorf . . . . .	24,807	35	10,900	8,731	362	—	1,807
138	Bülach . . . . .	81,955	20	20,881	16,492	1,046	—	3,343
139	Dietlikon . . . . .	14,448	20	4,050	2,890	463	—	697
140	Eglisau . . . . .	18,980	10	3,189	1,917	630	—	642
141	Embrach . . . . .	27,490	10	5,433	3,040	728	—	1,665
142	Glattfelden . . . . .	54,183	6	3,732	3,251	422	—	59
143	Kloten . . . . .	34,407	15	7,990	5,436	575	—	1,979
144	Lufingen . . . . .	5,255	30	4,122	1,577	460	—	2,085
145	Rafz . . . . .	19,860	20	5,812	3,972	535	—	1,305
146	Rorbas . . . . .	122,600	5	6,574	6,130	234	—	210
147	Wallisellen . . . . .	75,555	20	24,447	15,111	716	500	8,120
148	Wil . . . . .	17,590	20	4,224	3,518	535	165	6
	<b>Bezirk Bülach</b> 1919	497,130		101,354	72,065	6,706	665	21,918
	1918	—		96,762	57,621	6,811	552	31,778
149	Affoltern . . . . .	24,867	12	4,140	3,128	252	395	365
150	Bachs . . . . .	6,743	30	2,599	2,548	31	—	20
150a	„ Kirchenbaufonds	—	—	376	—	55	—	321
151	Buchs . . . . .	7,205	20	1,914	1,441	453	—	20
152	Dällikon . . . . .	6,020	25	2,114	1,505	51	—	558
153	Dielsdorf . . . . .	18,330	10	2,745	1,890	290	—	565
154	Niederhasli . . . . .	28,487	15	7,164	4,273	491	—	2,400
155	Niederweningen . . . .	13,884	25	4,531	3,471	477	—	583
156	Oberglatt . . . . .	12,862	10	2,218	1,474	85	—	659
157	Otelfingen . . . . .	16,990	20	3,869	3,398	423	—	48
158	Regensberg . . . . .	7,080	25	1,985	1,770	39	—	176
159	Regensdorf . . . . .	18,743	10,5	5,132	1,984	144	—	3,004
160	Rümlang . . . . .	12,680	7,5	1,669	951	698	—	20
161	Schöfflisdorf . . . . .	7,725	20	3,071	1,545	661	—	865
162	Stadel . . . . .	13,030	20	3,177	2,798	43	—	336
163	Steinmaur . . . . .	18,550	10	3,106	2,482	624	—	—
164	Weiach . . . . .	6,707	15	2,699	1,006	983	310	400
	<b>Bezirk Dielsdorf</b> 1919	219,903		52,509	35,664	5,800	705	10,340
	1918	—		57,772	42,198	5,482	482	9,610

der Kirch-Gemeinden 1919.

Kirch-Gemeinden und Filialen	Korrent-Ausgaben				Überschuss der	
	Total	Besoldungen, allgem. Ver- waltung	Zinse von Passiven	Erstel- lung und Unterhalt von Gebäuden u. Liegen- schaften	Ein- nahmen	Aus- gaben
Thalheim . . . . .	2,110	30	31	365	—	228
Trüllikon . . . . .	3,952	142	250	1,761	96	—
Truttikon (Filiale) . . . . .	521	36	—	25	—	26
<b>Bezirk Andelfingen</b> 1919	83,759	18,784	1,265	31,292	9,705	26,863
1918	58,616	10,360	827	7,608	16,685	8,898
Bassersdorf . . . . .	33,593	601	1,275	25,969	—	22,693
Bülach . . . . .	24,111	3,274	532	10,587	—	3,230
Dietlikon . . . . .	3,756	1,338	—	692	294	—
Eglisau . . . . .	4,006	2,099	—	115	—	817
Embrach . . . . .	5,143	2,467	—	29	290	—
Glattfelden . . . . .	4,021	1,671	—	644	—	289
Kloten . . . . .	8,017	1,656	204	164	—	27
Lufingen . . . . .	3,120	157	—	24	1,002	—
Rafz . . . . .	5,229	885	40	125	583	—
Rorbas . . . . .	6,595	1,125	80	2,505	—	21
Wallisellen . . . . .	42,668	4,161	3,750	31,374	—	18,221
Wil . . . . .	7,423	355	322	2,383	—	3,199
<b>Bezirk Bülach</b> 1919	147,682	19,789	6,203	74,611	2,169	48,497
1918	108,732	9,871	4,539	32,354	19,082	31,052
Affoltern . . . . .	4,322	1,815	978	113	—	182
Bachs . . . . .	2,400	1,255	286	32	199	—
„ Kirchenbaufonds . . . . .	—	—	—	—	376	—
Buchs . . . . .	1,770	897	208	47	144	—
Dällikon . . . . .	2,222	1,347	—	21	—	108
Dielsdorf . . . . .	2,569	1,541	—	175	176	—
Niederhasli . . . . .	15,038	616	607	11,198	—	7,874
Niederweningen . . . . .	5,891	2,197	334	1,874	—	1,360
Oberglatt . . . . .	2,421	1,122	—	136	—	203
Otelfingen . . . . .	3,125	1,800	—	839	744	—
Regensberg . . . . .	2,112	1,227	—	296	—	127
Regensdorf . . . . .	9,134	2,276	274	45	—	4,002
Rümlang . . . . .	2,548	1,597	—	171	—	879
Schöfflisdorf . . . . .	2,871	1,461	—	90	200	—
Stadel . . . . .	3,640	1,800	569	278	—	463
Steinmaur . . . . .	3,955	2,139	—	1,232	—	849
Weiach . . . . .	2,258	1,267	—	74	441	—
<b>Bezirk Dielsdorf</b> 1919	66,276	24,357	3,256	16,621	2,280	16,047
1918	64,014	22,768	2,630	17,214	5,472	11,714

**Aktiven, Passiven und Stammgut**

Tab. 14.

Ordnungsnummer	Kirch-Gemeinden und Filialen	Aktiven					Total aller Aktiven	Pas- siven	Über- schuss der Aktiven (- Passiven)
		Realisierbare			Nicht realisierbare				
		Total	Zins- tragende Kapi- talien	Liegen- schaften	Total	Liegen- schaften			
		Fr.	Fr.	Fr.	Fr.	Fr.			
1	Großmünster .	75,341	39,378	30,000	474,940	449,710	550,281	67,502	482,779
2	Fraumünster .	94,499	16,680	75,000	615,132	600,000	709,631	112,250	597,381
3	St. Peter .	61,779	53,458	400	624,418	616,100	686,197	—	686,197
4	Predigern .	129,674	78,639	30,000	541,300	531,600	670,974	210,933	460,041
5	Außersihl .	183,125	127,400	—	1,095,270	1,073,900	1,278,395	640,870	637,525
6	Enge .	421,263	33,228	310,600	766,600	760,500	1,187,863	350,000	837,863
7	Fluntern .	166,425	59,000	30,000	2,085,100	2,070,900	2,251,525	1,573,742	677,783
7a	„ Kirchenbaufonds	416,917	236,197	—	—	—	416,917	—	416,917
8	Neumünster .	147,397	67,873	—	2,245,103	2,245,100	2,392,500	1,046,872	1,345,628
9	Oberstraß .	89,005	19,202	—	856,099	844,876	945,104	778,967	166,137
10	Unterstraß .	8,105	1,244	2,000	366,580	362,700	374,685	131,488	243,197
11	Wiedikon .	63,354	31,000	22,000	515,250	504,450	578,604	407,023	171,581
12	Wipkingen .	40,613	30,766	—	535,976	524,338	576,589	361,078	215,511
13	Wollishofen .	210,693	12,197	197,174	147,600	142,300	358,293	181,255	177,038
13a	„ Kirchenbaufonds	35,856	35,856	—	—	—	35,856	—	35,856
14	Kirchengemeindeverband der Stadt .	44,816	44,486	—	—	—	44,816	—	44,816
15	Kath. Zürich .	1,030,135	122,306	903,800	460,144	428,100	1,490,279	660,043	830,236
	Stadt Zürich	3,218,997	1,008,910	1,600,974	11,329,512	11,154,574	14,548,509	6,522,023	8,026,486
16	Albisrieden .	27,792	19,950	2,300	118,306	115,400	146,098	13,000	133,098
17	Altstetten .	5,095	4,054	—	82,775	66,400	87,870	13,950	73,920
18	Birmensdorf .	9,886	9,150	—	103,209	101,000	113,095	12,000	101,095
19	Dietikon, katholisch .	67,699	15,494	47,800	67,441	49,247	135,140	—	135,140
19a	Dietikon, kathol., Kirchenbaufonds .	112,514	110,579	—	—	—	112,514	—	112,514
20	Höngg .	11,439	10,417	—	167,913	157,600	179,352	22,831	156,521
21	Schlieren .	52,052	15,203	35,000	75,504	74,800	127,556	20,389	107,167
22	Schwamendingen .	9,628	6,952	—	601,555	581,000	611,183	366,065	245,118
23	Seebach .	5,035	2,555	—	111,386	109,150	116,421	6,500	109,921
24	Utikon .	4,086	3,855	—	47,385	47,000	51,471	500	50,971
25	Urdorf-Dietikon .	5,193	2,900	—	37,077	34,650	42,270	538	41,732
25a	Dietikon, Separatkirchengut	36,560	3,022	30,000	—	—	36,560	27,500	9,060
25b	Dietikon, Separat- kirchengut, Baufonds	11,999	5,999	—	—	—	11,999	—	11,999
25c	Urdorf, Separatkirchengut	1,816	1,117	—	19,308	17,740	21,124	200	20,924
26	Weiningen .	4,087	3,286	—	69,056	68,200	73,143	—	73,143
27	Witikon .	4,430	4,000	—	30,100	27,200	34,530	500	34,030
28	Zollikon .	2,554	750	6	190,270	188,550	192,824	23,500	169,324
	<b>Zürich 1919</b>	<b>3,590,862</b>	<b>1,228,193</b>	<b>1,716,080</b>	<b>13,050,797</b>	<b>12,792,511</b>	<b>16,641,659</b>	<b>7,029,496</b>	<b>9,612,163</b>
	<b>1918</b>	<b>2,924,933</b>	<b>1,363,918</b>	<b>1,290,630</b>	<b>11,132,622</b>	<b>10,890,322</b>	<b>14,057,555</b>	<b>5,530,054</b>	<b>8,527,501</b>

der Kirch-Gemeinden 1919.

Ordnungsnummer	Stammgut			Deckung des Stammgutes		Passiven, im Berichtsjahre			
	Ein- nahmen	Ausgaben resp. Abschreib- ungen	Bestand Ende des Jahres	(§ 7, Schlusssatz und § 8 der Verordnung)		neu ge- macht	getilgt	Ver- mehr- ung	Ver- min- derung
				Über- schuss	Defizit				
Fr.	Fr.	Fr.	Fr.	Fr.	Fr.	Fr.	Fr.	Fr.	
1	—	1,580	68,420	—	60,581	—	7,019	—	7,019
2	—	—	89,130	—	106,881	—	8,710	—	8,710
3	—	—	47,540	14,239	—	—	—	—	—
4	—	—	77,453	—	158,712	13,000	2,545	10,455	—
5	—	—	127,447	—	585,192	69,928	43,951	25,977	—
6	—	—	33,045	38,218	—	130,000	27,000	103,000	—
7	—	—	23,886	—	1,431,203	999,227	15,000	984,227	—
7a	—	—	—	—	—	—	—	—	—
8	—	—	60,450	—	959,925	118,412	106,623	11,789	—
9	—	—	11,750	—	701,712	6,058	10,357	—	4,299
10	—	—	12,657	—	136,040	2,279	8,000	—	5,721
11	—	—	71,084	—	414,753	16,249	—	16,249	—
12	—	—	4,150	—	324,615	2,378	5,233	—	2,855
13	—	—	8,421	21,017	—	—	7,183	—	7,183
13a	—	—	—	—	—	—	—	—	—
14	—	—	—	—	—	—	—	—	—
15	66,800	—	527,252	—	157,160	795,379	403,336	392,043	—
	66,800	1,580	1,162,685	73,474	5,036,774	2,152,910	644,957	1,543,740	35,787
16	2,883	30	23,572	—	8,780	5,000	5,500	—	500
17	60	—	9,382	—	18,237	3,450	1,010	2,440	—
18	10	—	9,592	—	11,706	—	1,500	—	1,500
19	80	—	13,271	54,428	—	—	4,125	—	4,125
19a	—	—	—	—	—	—	—	—	—
20	30	—	12,073	—	23,465	7,331	1,000	6,331	—
21	—	—	17,204	14,459	—	389	—	389	—
22	163	—	11,907	—	368,344	1,096	11,667	—	10,571
23	240	—	6,302	—	7,767	4,000	—	4,000	—
24	—	—	4,224	—	638	—	—	—	—
25	—	—	3,739	916	—	525	500	25	—
25a	20	—	370	8,690	—	3,000	3,000	—	—
26b	—	—	—	—	—	—	—	—	—
25c	10	—	5,730	—	4,114	—	500	—	500
26	70	—	4,818	—	731	—	—	—	—
27	20	—	4,956	—	1,026	—	—	—	—
28	314	250	12,213	—	33,159	—	4,500	—	4,500
	70,700	1,860	1,302,038	151,967	5,514,741	2,177,701	678,259	1,556,925	57,483
	3,656	48	1,233,198	122,414	4,470,525	773,916	258,719	632,976	117,779

## Aktiven, Passiven und Stammgut

Tab. 14 (Fortsetzung).

Ordnungsnummer	Kirch-Gemeinden und Filialen	Aktiven					Total aller Aktiven	Pas- siven	Über- schuss der Aktiven (- Passiven)
		Realisierbare			Nicht realisierbare				
		Total	zins- tragende Kapi- talien	Liegens- schaften	Total	Liegens- schaften			
29	Aeugst . . .	4,636	4,414	—	40,667	37,800	45,303	—	45,303
30	Affoltern . . .	21,258	5,558	15,700	121,256	120,000	142,514	13,500	129,014
31	Bonstetten . . .	2,230	2,200	—	50,372	49,450	52,602	176	52,426
32	Hausen . . .	11,913	11,053	—	134,827	124,000	146,740	—	146,740
33	Hedingen . . .	8,810	7,710	1,000	52,300	50,700	61,110	—	61,110
34	Kappel . . .	5,221	4,357	—	2,900	—	8,121	—	8,121
35	Knonau . . .	7,679	7,601	—	23,932	21,800	31,611	100	31,511
36	Maschwanden . . .	4,880	3,923	—	75,238	73,400	80,118	21,500	58,618
37	Metmenstetten . . .	16,866	15,668	—	106,123	100,000	122,989	—	122,989
38	Obfelden . . .	15,667	13,433	2,000	114,524	111,666	130,191	400	129,791
39	Ottenbach . . .	8,383	7,846	—	72,400	70,000	80,783	—	80,783
40	Rifferswil . . .	6,030	6,029	—	36,783	32,700	42,813	77	42,736
41	Stallikon . . .	10,757	9,428	—	46,698	44,500	57,455	—	57,455
	<b>Affoltern 1919</b>	<b>124,330</b>	<b>99,220</b>	<b>18,700</b>	<b>878,020</b>	<b>836,016</b>	<b>1,002,350</b>	<b>35,753</b>	<b>966,597</b>
	<b>1918</b>	<b>123,299</b>	<b>103,025</b>	<b>13,000</b>	<b>830,790</b>	<b>790,251</b>	<b>954,089</b>	<b>15,400</b>	<b>938,689</b>
42	Adliswil . . .	12,668	9,474	—	237,598	228,900	250,266	42,000	208,266
43	Hirzel . . .	2,152	1,520	—	12,500	3,000	14,652	5,000	9,652
44	Horgen . . .	18,287	16,100	—	338,631	232,300	356,918	2,500	354,418
45	Hütten . . .	17,950	17,264	—	74,160	63,200	92,110	—	92,110
46	Kilchberg . . .	25,132	432	24,500	155,000	150,000	180,132	18,000	162,132
47	Langnau . . .	5,772	3,355	—	104,463	88,100	110,235	10,200	100,035
48	Oberrieden . . .	10,271	9,691	—	129,843	112,500	140,114	7,800	132,314
49	Richterswil . . .	12,574	11,744	—	457,510	449,300	470,084	195,000	275,084
50	Rüschlikon . . .	7,267	7,139	—	111,916	108,400	119,183	—	119,183
51	Schönenberg . . .	5,606	5,450	—	65,325	63,300	70,931	200	70,731
52	Thalwil . . .	99,369	20,010	76,500	230,800	229,200	330,169	53,000	277,169
53	Wädenswil . . .	47,140	47,057	—	342,700	340,700	389,840	32,000	357,840
	<b>Horgen 1919</b>	<b>264,188</b>	<b>149,236</b>	<b>101,000</b>	<b>2,260,446</b>	<b>2,068,900</b>	<b>2,524,634</b>	<b>365,700</b>	<b>2,158,934</b>
	<b>1918</b>	<b>256,020</b>	<b>135,481</b>	<b>99,000</b>	<b>2,230,134</b>	<b>2,055,500</b>	<b>2,486,154</b>	<b>353,280</b>	<b>2,132,874</b>
54	Erlenbach . . .	15,618	—	15,000	225,304	221,000	240,922	1,325	239,597
55	Herrliberg . . .	8,395	7,700	—	120,775	118,000	129,170	33,100	96,070
55a	Wetzwil (Fil.) . . .	4,795	4,500	—	20,230	18,600	25,025	—	25,025
56	Hombrechlikon . . .	8,489	5,085	—	169,650	168,300	178,139	—	178,139
57	Künsnacht . . .	15,877	12,800	—	173,966	154,000	189,843	6,691	183,152
58	Männedorf . . .	24,747	8,350	16,200	192,377	189,500	217,124	22,259	194,865
59	Meilen . . .	13,194	7,231	—	181,970	180,000	195,164	42,477	152,687
60	Oetwil . . .	16,297	16,297	—	67,331	65,500	83,628	276	83,352
61	Stäfa . . .	25,382	24,440	—	176,400	169,600	201,782	—	201,782
62	Uetikon . . .	5,357	5,172	—	116,400	74,000	121,757	2,058	119,699
63	Zumikon . . .	9,504	9,255	—	87,962	87,000	97,466	340	97,126
	<b>Meilen 1919</b>	<b>147,655</b>	<b>100,830</b>	<b>31,200</b>	<b>1,532,365</b>	<b>1,445,500</b>	<b>1,680,020</b>	<b>108,526</b>	<b>1,571,494</b>
	<b>1918</b>	<b>135,156</b>	<b>99,711</b>	<b>26,200</b>	<b>1,460,350</b>	<b>1,380,540</b>	<b>1,595,506</b>	<b>96,746</b>	<b>1,498,760</b>

der Kirch-Gemeinden 1919.

Ordnungsnummer	Stammgut			Deckung des Stammgutes		Passiven, im Berichtsjahre			
	Einnahmen	Ausgaben resp. Abschreibungen	Bestand Ende des Jahres	(§ 7, Schlusssatz und § 8 der Verordnung)		neu gemacht	getilgt	Vermehrung	Verminderung
				Überschuss	Defizit				
	Fr.	Fr.	Fr.	Fr.	Fr.	Fr.	Fr.	Fr.	Fr.
29	—	—	3,766	870	—	—	—	—	—
30	5,730	—	11,974	—	4,216	—	1,600	—	1,600
31	—	—	2,545	—	491	176	—	176	—
32	—	—	9,494	2,419	—	—	—	—	—
33	—	—	8,802	8	—	—	—	—	—
34	—	—	4,333	888	—	—	—	—	—
35	—	—	8,250	—	671	100	300	—	200
36	—	—	4,034	—	20,654	23,000	1,500	21,500	—
37	97	—	14,050	2,816	—	—	—	—	—
38	—	—	15,736	—	469	400	—	400	—
39	25	—	7,385	998	—	—	—	—	—
40	—	—	6,897	—	944	77	—	77	—
41	40	—	10,093	664	—	—	—	—	—
	5,892	—	107,359	8,663	27,445	23,753	3,400	22,153	1,800
	141	—	101,467	12,820	6,388	6,400	2,168	5,100	868
42	—	—	5,149	—	34,481	—	3,800	—	3,800
43	—	—	1,844	—	4,692	7,500	2,500	5,000	—
44	50	—	11,024	4,763	—	2,500	—	2,500	—
45	—	—	19,911	—	1,961	—	—	—	—
46	—	—	4,559	2,573	—	3,020	3,500	—	480
47	27	—	4,793	—	9,221	7,000	1,000	6,000	—
48	—	—	8,638	—	6,167	—	—	—	—
49	91	—	12,955	—	195,381	—	3,000	—	3,000
50	10	—	6,168	1,099	—	—	—	—	—
51	—	—	5,560	—	154	2,500	2,300	200	—
52	341	—	24,695	21,674	—	—	4,000	—	4,000
53	—	—	20,109	—	4,969	10,000	—	10,000	—
	519	—	125,405	30,109	257,026	32,520	20,100	23,700	11,280
	1,813	—	124,886	31,430	253,576	29,800	8,059	29,800	8,059
54	5,000	—	13,135	1,158	—	—	400	—	400
55	51	—	9,283	—	33,988	1,314	3,557	—	2,243
55a	—	—	4,875	—	80	—	—	—	—
56	—	—	5,002	3,487	—	—	—	—	—
57	—	—	23,071	—	13,885	6,691	—	6,691	—
58	90	—	7,357	—	4,869	3,259	—	3,259	—
59	95	—	7,436	—	36,719	4,877	2,738	2,139	—
60	—	—	16,278	—	257	1,276	1,000	276	—
61	40	300	17,059	8,323	—	—	—	—	—
62	—	—	4,968	—	1,669	2,058	—	2,058	—
63	—	—	9,340	—	176	—	—	—	—
	5,276	300	117,804	12,968	91,643	19,475	7,695	14,423	2,643
	235	—	112,828	12,550	86,968	27,881	7,381	22,943	2,443

**Aktiven, Passiven und Stammgut**

Tab. 14 (Fortsetzung).

Ordnungsnummer	Kirch-Gemeinden und Filialen	Aktiven						Pas-siven	Über-schuss der Aktiven  (- Passiven)
		Realisierbare			Nicht realisierbare		Total aller Aktiven		
		Total	Zins-tragende Kapi-talien	Liegen-schaften	Total	Liegen-schaften			
64	Bäretswil . . .	19,464	19,255	—	191,301	187,800	210,765	2,550	208,215
65	Bubikon . . .	14,021	11,950	—	111,516	55,700	125,537	4,500	121,037
66	Dürnten . . .	16,869	14,920	—	91,500	89,400	108,369	—	108,369
67	Fischenthal . . .	19,119	17,017	—	60,158	56,600	79,277	—	79,277
68	Goßau . . .	16,291	16,093	—	161,265	157,700	177,556	800	176,756
69	Grünigen . . .	5,755	5,693	—	17,975	—	23,730	200	23,530
70	Hinwil . . .	20,738	19,376	—	125,765	123,500	146,503	—	146,503
71	Rüti . . .	18,256	12,633	—	63,254	—	81,510	—	81,510
72	Seegräben . . .	23,290	21,480	—	40,723	40,000	64,013	—	64,013
73	Wald . . .	20,267	17,450	—	310,470	302,500	330,737	24,350	306,387
74	Wetzikon . . .	50,111	6,192	43,000	349,617	334,150	399,728	151,481	248,247
	Hinwil 1919	224,181	162,059	43,000	1,523,544	1,347,350	1,747,725	183,881	1,563,844
	1918	222,302	168,684	40,600	1,416,134	1,252,850	1,638,436	189,811	1,448,625
75	Dübendorf . . .	14,516	14,152	—	82,150	78,600	96,666	—	96,666
76	Egg . . .	6,367	3,373	—	134,900	129,300	141,267	5,900	135,367
77	Fällanden . . .	13,940	11,760	2,000	18,400	17,100	32,340	3,600	28,740
77a	„ Kirchenbaufonds	23,510	23,510	—	—	—	23,510	—	23,510
78	Greifensee . . .	4,051	3,703	—	32,517	31,550	36,568	—	36,568
79	Maur . . .	14,785	13,939	—	61,097	58,200	75,882	—	75,882
80	Mönchaltorf . . .	6,662	4,934	1,664	54,889	51,100	61,551	7,395	54,156
81	Schwerzenbach . . .	6,214	6,000	—	8,538	500	14,752	220	14,532
82	Uster . . .	27,894	26,850	—	393,400	389,200	421,294	12,906	408,388
83	Volketswil . . .	4,859	4,500	—	57,800	54,300	62,659	3,000	59,659
84	Wangen . . .	6,224	5,070	—	75,130	73,650	81,354	—	81,354
	Uster 1919	129,022	117,791	3,664	918,821	883,500	1,047,843	33,021	1,014,822
	1918	143,975	130,372	3,664	811,026	776,300	955,001	8,849	946,152
85	Bauma . . .	6,510	5,766	—	173,500	130,600	180,010	—	180,010
86	Fehraltorf . . .	992	645	—	103,405	102,500	104,397	29,100	75,297
87	Hittnau . . .	21,932	21,924	—	36,743	22,000	58,675	—	58,675
88	Illnau . . .	12,426	11,550	—	88,764	88,100	101,190	2,273	98,917
88a	Rikon (Filiale)	1,022	1,022	—	7,786	7,200	8,808	—	8,808
89	Kyburg . . .	33,100	18,100	15,000	40,400	39,100	73,500	600	72,900
90	Lindau . . .	5,447	5,354	—	113,726	110,200	119,173	719	118,454
91	Pfäffikon . . .	46,104	42,849	750	105,400	103,000	151,504	23,769	127,735
92	Russikon . . .	14,733	11,500	2,700	74,505	73,200	89,238	—	89,238
93	Sternenberg . . .	12,280	12,123	—	35,255	34,600	47,535	—	47,535
94	Weißlingen . . .	13,804	13,800	—	45,290	45,000	59,094	48	59,046
95	Wila . . .	47,243	28,210	19,020	74,160	73,000	121,403	—	121,403
96	Wildberg . . .	6,324	6,049	—	40,137	39,400	46,461	—	46,461
	Pfäffikon 1919	221,917	178,892	37,480	939,071	867,900	1,160,988	56,509	1,104,479
	1918	214,429	177,782	29,490	908,878	836,700	1,123,307	63,053	1,060,254

der Kirch-Gemeinden 1919.

Ordnungsnummer	Stammgut			Deckung des Stammgutes		Passiven, im Berichtsjahre			
	Einnahmen	Ausgaben resp. Abschreibungen	Bestand Ende des Jahres	(§ 7, Schlusssatz und § 8 der Verordnung)		neuge-macht	getilgt	Ver-mehrung	Ver-minderung
				Überschuss	Defizit				
Fr.	Fr.	Fr.	Fr.	Fr.	Fr.	Fr.	Fr.	Fr.	Fr.
64	—	—	17,681	—	767	5,050	2,500	2,550	—
65	15	—	12,828	—	3,307	3,000	3,000	—	—
66	—	—	9,429	7,440	—	—	—	—	—
67	—	—	11,779	7,340	—	—	—	—	—
68	97	—	16,397	—	906	3,500	3,900	—	400
69	—	—	4,612	943	—	2,221	3,132	—	911
70	165	—	13,562	7,176	—	—	—	—	—
71	40	—	13,205	5,051	—	—	—	—	—
72	—	—	22,120	1,170	—	—	—	—	—
73	40	—	19,613	—	23,696	1,350	—	1,350	—
74	2,511	—	18,654	—	120,024	6,481	15,000	—	8,519
	2,868	—	159,880	29,120	148,700	21,602	27,532	3,900	9,830
	535	—	157,012	25,213	149,734	7,208	9,746	5,611	8,149
75	30	—	12,219	2,297	—	—	—	—	—
76	—	—	13,289	—	12,822	4,900	—	4,900	—
77	—	—	14,319	—	3,979	3,900	300	3,600	—
77a	—	—	—	—	—	—	—	—	—
78	—	—	4,273	—	222	—	—	—	—
79	—	—	7,000	7,785	—	—	—	—	—
80	—	—	6,960	—	7,693	7,395	629	6,766	—
81	—	—	5,952	42	—	—	—	—	—
82	80	—	27,806	—	12,818	5,906	—	5,906	—
83	—	—	6,746	—	4,887	3,000	—	3,000	—
84	524	—	7,145	—	921	—	—	—	—
	634	—	105,709	10,124	43,342	25,101	929	24,172	—
	550	—	105,075	19,597	11,263	278	3,676	220	3,618
85	10	—	7,980	—	1,470	—	5,000	—	5,000
86	—	—	8,607	—	36,715	1,000	1,300	—	300
87	—	—	22,831	—	899	—	—	—	—
88	—	—	11,898	—	1,745	2,273	—	2,273	—
88a	—	—	—	—	—	—	—	—	—
89	6,400	—	27,529	4,971	—	600	—	600	—
90	350	—	3,935	793	—	719	1,000	—	281
91	40	—	44,784	—	22,449	—	3,884	—	3,884
92	250	—	14,363	370	—	—	—	—	—
93	—	—	10,140	2,140	—	—	—	—	—
94	100	—	13,250	476	—	48	—	48	—
95	1,340	—	41,000	6,243	—	—	—	—	—
96	—	—	6,764	—	440	—	—	—	—
	8,490	—	213,111	14,993	63,718	4,640	11,184	2,921	9,465
	206	—	204,621	16,486	70,764	7,500	14,701	2,906	10,107



der Kirch-Gemeinden 1919.

Ordnungsnummer	Stammgut			Deckung des Stammgutes		Passiven, im Berichtsjahre			
	Ein- nahmen	Ausgaben resp. Ab- schreib- ungen	Bestand Ende des Jahres	§ 7, Schlusssatz und § 8 der Verordnung)		neu ge- macht	getilgt	Ver- mehr- ung	Ver- minder- ung
				Über- schuss	Defizit				
Fr.	Fr.	Fr.	Fr.	Fr.	Fr.	Fr.	Fr.	Fr.	Fr.
97	—	—	5,680	—	5,231	1,632	1,600	32	—
98	—	—	5,500	—	12,621	300	1,800	—	1,500
99	—	—	7,267	—	2,659	1,400	400	1,000	—
100	—	—	8,408	—	1,088	—	—	—	—
101	—	—	14,513	505	—	—	—	—	—
102	—	—	12,172	—	4,141	—	1,400	—	1,400
103	20	—	16,846	—	6,237	5,165	—	5,165	—
104	10	—	5,814	—	1,274	800	150	650	—
105	—	—	5,310	739	—	300	300	—	—
106	—	—	8,096	—	215	288	—	288	—
107	—	—	3,375	—	39,580	23,083	1,500	21,583	—
108	350	—	13,165	—	9,864	—	1,000	—	1,000
109	—	—	15,452	387	—	—	—	—	—
110	2,400	—	12,796	—	1,948	200	2,950	—	2,750
111	40	—	11,925	3,805	—	—	—	—	—
112	—	—	5,158	1,252	—	—	—	—	—
113	200	—	12,591	478	—	—	—	—	—
114	337	—	14,708	—	6,611	1,000	1,200	—	200
115	—	—	9,394	—	10,033	1,300	900	400	—
116	10	—	5,212	—	7,399	7,134	—	7,134	—
117	—	—	8,440	—	15,795	1,050	2,150	—	1,100
118	386	—	217,041	—	309,526	—	—	—	—
119	365	—	47,936	25,149	—	25	—	25	—
120	20,295	—	64,097	—	16,364	—	1,500	—	1,500
121	20	—	11,001	—	1,960	—	—	—	—
	24,433	—	541,897	32,315	452,546	43,677	16,850	36,277	9,450
	3,151	2,420	517,464	28,820	414,172	26,428	16,702	19,834	10,108
122	—	—	29,216	4,009	—	4,394	984	3,410	—
123	—	—	39,310	—	21,968	1,000	—	1,000	—
124	—	—	25,000	—	21,122	12,550	—	12,550	—
125	—	—	10,518	1,147	—	—	—	—	—
126	323	—	9,903	—	816	—	—	—	—
127	—	—	5,120	—	815	2,260	4,060	—	1,800
128	—	—	6,836	—	4,731	—	—	—	—
129	—	—	4,861	940	—	—	—	—	—
130	10	—	19,682	—	6,379	—	500	—	500
130a	—	—	4,350	—	1,326	—	—	—	—
131	10	—	13,804	21	—	—	—	—	—
131a	—	—	2,700	214	—	—	—	—	—
132	—	—	11,230	8,205	—	200	—	200	—
133	500	—	38,444	—	1,587	1,600	1,200	400	—
134	—	—	14,518	11,900	—	—	—	—	—
134a	—	—	2,916	—	175	—	60	—	60
134b	—	—	6,588	120	—	—	—	—	—

## Aktiven, Passiven und Stammgut

Tab. 14 (Schluß).

Ordnungsnummer	Kirch- Gemeinden und Filialen	Aktiven						Pas- siven	Über- schuss der Aktiven (-Passiven)
		Realisierbare			Nicht realisierbare		Total aller Aktiven		
		Total	Zins- tragende Kapit- alien	Liegen- schaften	Total	Liegen- schaften			
		Fr.	Fr.	Fr.	Fr.	Fr.			
135	Thalheim . . .	4,025	4,000	—	43,018	40,000	47,043	600	46,443
136	Trüllikon . . .	22,063	21,786	—	126,769	123,000	148,832	3,400	145,432
136a	Truttikon (Fil.) .	2,023	2,000	—	39,015	38,000	41,038	—	41,038
	<b>Andelfingen</b> 1919	271,998	244,141	20,850	1,166,727	1,048,260	1,438,725	35,254	1,403,471
	1918	274,824	244,338	20,808	1,112,547	1,009,160	1,387,371	21,804	1,365,567
137	Bassersdorf . .	9,119	7,731	—	131,323	127,900	140,442	23,421	117,021
138	Bülach . . . . .	23,357	23,095	—	209,405	198,400	232,762	8,144	224,618
139	Dietlikon . . .	10,537	9,346	—	89,230	88,300	99,767	—	99,767
140	Eglisau . . . . .	16,453	14,403	—	134,508	134,300	150,961	—	150,961
141	Embrach . . . .	17,654	16,808	—	12,516	10,000	30,170	—	30,170
142	Glattfelden . .	11,720	10,709	—	61,469	58,100	73,189	—	73,189
143	Kloten . . . . .	14,306	12,108	—	160,500	158,100	174,806	3,300	171,506
144	Lufingen . . . .	11,503	10,079	—	79,650	77,300	91,153	—	91,153
145	Rafz . . . . .	12,979	11,480	—	120,882	119,250	133,861	—	133,861
146	Rorbas . . . . .	5,458	3,529	—	120,400	118,600	125,858	1,555	124,303
147	Wallisellen . .	5,223	4,512	—	237,386	235,701	242,609	96,635	145,974
148	Wil . . . . .	12,326	10,700	1,000	139,328	136,000	151,654	9,002	142,652
	<b>Bülach</b> 1919	150,635	134,500	1,000	1,496,597	1,461,951	1,647,232	142,057	1,505,175
	1918	170,358	158,223	890	1,342,100	1,300,751	1,512,458	115,792	1,396,666
149	Affoltern . . .	11,408	5,524	4,690	83,790	83,200	95,198	18,960	76,238
150	Bachs . . . . .	2,014	625	—	50,303	46,860	52,317	5,500	46,817
150a	„ Kirchenbaufonds	1,577	1,577	—	—	—	1,577	—	1,577
151	Buchs . . . . .	9,644	9,498	—	60,510	59,940	70,154	2,747	67,407
152	Dällikon . . . .	4,003	1,482	2,000	23,510	22,850	27,513	—	27,513
153	Dielsdorf . . .	7,158	6,867	—	111,740	109,800	118,898	—	118,898
154	Niederhasli . .	10,919	9,784	1,000	38,590	37,400	49,509	12,000	37,509
155	Niederweningen .	11,707	10,102	—	48,018	47,100	59,725	6,450	53,275
156	Oberglatt . . . .	2,378	1,956	—	45,746	44,300	48,124	—	48,124
157	Otelfingen . . .	9,598	8,597	—	78,030	72,400	87,628	—	87,628
158	Regensberg . . .	2,575	2,199	—	31,250	29,475	33,825	—	33,825
159	Regensdorf . . .	3,435	3,150	—	59,577	58,700	63,012	8,800	54,212
160	Rümlang . . . .	15,159	14,916	120	57,467	42,025	72,626	—	72,626
161	Schöfflisdorf .	15,470	13,794	400	51,760	44,100	67,230	—	67,230
162	Stadel . . . . .	1,862	1,003	600	153,750	147,650	155,612	11,300	144,312
163	Steinmaur . . .	13,868	13,254	—	43,600	33,000	57,468	29	57,439
164	Weiach . . . . .	29,474	20,711	8,670	51,826	50,700	81,300	—	81,300
	<b>Dielsdorf</b> 1919	152,249	125,039	17,480	989,467	929,500	1,141,716	65,786	1,075,930
	1918	157,015	124,744	16,850	997,286	937,000	1,154,301	57,946	1,096,355

der Kirch-Gemeinden 1919.

Ordnungsnummer	Stammgut			Deckung des Stammgutes		Passiven, im Berichtsjahre			
	Ein- nahmen	Ausgaben resp. Abschreib- ungen	Bestand Ende des Jahres	(§ 7, Schlusssatz und § 8 der Verordnung)		neu ge- macht	getilgt	Ver- mehr- ung	Ver- minder- ung
				Über- schuss	Defizit				
135	—	—	4,374	—	949	—	150	—	150
136	—	—	20,080	—	1,417	—	1,600	—	1,600
136a	—	—	2,000	23	—	—	—	—	—
	843	—	271,450	26,579	61,285	22,004	8,554	17,560	4,110
	265	—	270,607	30,633	48,220	11,876	2,727	11,123	1,974
137	—	—	15,134	—	29,436	25,921	2,500	23,421	—
138	90	—	24,743	—	9,530	1,222	—	1,222	—
139	—	—	10,280	257	—	—	—	—	—
140	—	—	16,373	80	—	—	—	—	—
141	30	—	15,520	2,134	—	—	—	—	—
142	22	—	9,649	2,071	—	—	—	—	—
143	—	—	29,737	—	18,731	500	1,000	—	500
144	—	—	10,200	1,303	—	—	—	—	—
145	—	—	12,140	839	—	—	—	—	—
146	—	—	4,348	—	445	3,500	2,530	970	—
147	—	—	7,641	—	99,053	50	1,500	—	1,450
148	200	—	14,800	—	11,476	2,602	—	2,602	—
	342	—	170,565	6,684	168,671	33,795	7,530	28,215	1,950
	257	—	170,223	5,659	121,316	14,907	12,844	5,507	3,444
149	150	—	13,360	—	20,912	—	580	—	580
150	—	—	3,775	—	7,261	—	500	—	500
150a	—	—	—	—	—	—	—	—	—
151	8	—	9,989	—	3,092	647	1,700	—	1,053
152	800	—	3,810	193	—	—	—	—	—
153	—	—	11,255	—	4,097	—	—	—	—
154	—	—	12,095	—	13,176	10,934	4,934	6,000	—
155	—	—	10,953	—	5,696	1,750	100	1,650	—
156	200	—	4,590	—	2,212	—	—	—	—
157	—	—	8,840	758	—	—	—	—	—
158	—	—	5,480	—	2,905	—	—	—	—
159	—	—	3,700	—	9,065	3,800	—	3,800	—
160	—	—	17,560	—	2,401	—	—	—	—
161	—	—	16,865	—	1,395	—	—	—	—
162	—	—	6,775	—	16,213	—	500	—	500
163	—	—	12,670	1,169	—	23	1,000	—	977
164	—	—	30,030	—	556	—	—	—	—
	1,158	—	171,747	2,120	88,981	17,154	9,314	11,450	3,610
	431	—	170,589	2,331	75,052	18,303	12,287	11,803	5,787

## Nach- und Strafsteuern für das Kirchengut 1919.

(§§ 77, 78 und 111 des Steuer-Gesetzes.)

Tab. 15.

Kirch-Gemeinden	Fälle	Betrag Fr.	Kirch-Gemeinden	Fälle	Betrag Fr.
Großmünster . . . . .	28	1,501	Küsnacht . . . . .	4	163
Fraumünster . . . . .	1	12,458	Männedorf . . . . .	2	454
St. Peter . . . . .	5	4,029	Meilen . . . . .	3	509
Predigern . . . . .	4	1,259	Oetwil . . . . .	1	73
Außersihl . . . . .	5	1,117	Stäfa . . . . .	1	11
Enge . . . . .	6	11,855	Zumikon . . . . .	2	142
Neumünster . . . . .	11	2,948	<b>Bezirk Meilen</b> 1919	19	2,473
Oberstraß . . . . .	3	153	1918	23	4,239
Unterstraß . . . . .	1	44	Bäretswil . . . . .	6	476
Wiedikon . . . . .	7	1,479	Bubikon . . . . .	1	63
Wipkingen . . . . .	1	702	Goßau . . . . .	1	136
Wollishofen, Kirchenbaufonds	2	103	Rüti . . . . .	2	70
Altstetten . . . . .	1	35	Seegräben . . . . .	1	165
Schwamendingen . . . . .	3	444	Wald . . . . .	4	746
Seebach . . . . .	1	41	Wetzikon . . . . .	3	976
Zollikon . . . . .	1	32	<b>Bezirk Hinwil</b> 1919	18	2,632
<b>Bezirk Zürich</b> 1919	80	38,200	1918	14	4,300
1918	95	22,915	Affoltern . . . . .	1	33
Bonstetten . . . . .	1	64	Kappel . . . . .	1	45
Kappel . . . . .	1	45	Mettmenstetten	2	174
Mettmenstetten	2	174	Obfelden . . . . .	1	91
Obfelden . . . . .	1	91	Rifferswil . . . . .	1	204
Rifferswil . . . . .	1	204	Stallikon . . . . .	4	508
Stallikon . . . . .	4	508	<b>Bezirk Affoltern</b> 1919	11	1,119
<b>Bezirk Affoltern</b> 1919	11	1,119	1918	13	662
1918	13	662	Egg . . . . .	2	314
Adliswil . . . . .	1	150	Maur . . . . .	1	180
Horgen . . . . .	2	79	Mönchaltorf . . . . .	1	85
Kilchberg . . . . .	1	204	Uster . . . . .	1	22
Richterswil . . . . .	3	572	Volketswil . . . . .	1	20
Rüschlikon . . . . .	1	16	Wangen . . . . .	1	39
Thalwil . . . . .	1	75	<b>Bezirk Uster</b> 1919	7	660
<b>Bezirk Horgen</b> 1919	9	1,096	1918	20	3,345
1918	24	4,159	Fehraltorf . . . . .	2	387
Erlenbach . . . . .	2	320	Hittnau . . . . .	1	3
Herrliberg . . . . .	3	634	Pfäffikon . . . . .	3	316
Hombrechtikon . . . . .	1	167	Russikon . . . . .	6	36
			Wildberg . . . . .	1	66
			<b>Bezirk Pfäffikon</b> 1919	13	808
			1918	15	3,064
			Oberwinterthur . . . . .	2	112
			Seen . . . . .	1	1,340
			Seuzach . . . . .	1	22
			Turbenthal . . . . .	1	135

## Nach- und Strafsteuern für das Kirchengut 1919.

( §§ 77, 78 und 111 des Steuer-Gesetzes.)

Tab. 15 (Schluß).

Kirch-Gemeinden	Fälle	Betrag Fr.	Kirch-Gemeinden	Fälle	Betrag Fr.
Winterthur . . . . .	7	438	Stadel . . . . .	1	192
"    katholisch . . . . .	1	248	Steinmaur . . . . .	2	627
Zell . . . . .	3	299	<b>Bezirk Dielsdorf</b> 1919	6	1,421
<b>Bezirk Winterthur</b> 1919	16	2,594	1918	4	1,695
1918	32	1,836			
Dorf . . . . .	1	44	<b>Rekapitulation.</b>		
Laufen . . . . .	2	119	<b>    Bezirke.</b>		
Ossingen . . . . .	1	115	Zürich . . . . .	80	38,200
Thalheim . . . . .	1	66	Affoltern . . . . .	11	1,119
Trüllikon . . . . .	1	318	Horgen . . . . .	9	1,096
<b>Bezirk Andelfingen</b> 1919	6	662	Meilen . . . . .	19	2,473
1918	10	526	Hinwil . . . . .	18	2,632
Bülach . . . . .	2	116	Uster . . . . .	7	660
Eglisau . . . . .	2	19	Pfäffikon . . . . .	13	808
Embrach . . . . .	2	290	Winterthur . . . . .	16	2,594
Kloten . . . . .	2	275	Andelfingen . . . . .	6	662
<b>Bezirk Bülach</b> 1919	8	700	Bülach . . . . .	8	700
1918	17	2,326	Dielsdorf . . . . .	6	1,421
Bachs . . . . .	1	525	<b>Kanton</b> 1919	<b>193</b>	<b>52,365</b>
Dielsdorf . . . . .	1	57	1918	267	49,067
Regensdorf . . . . .	1	20			

## Legate und Geschenke an das Kirchengut 1919.

Tab. 16.

Oerlikon . . . . .	Fr.	103. —
Urdorf, Separatkirchengut . . . . .	"	10. —
Mettmenstetten . . . . .	"	97. —
Wangen . . . . .	"	500. —
Lindau . . . . .	"	350. —
Rheinau . . . . .	"	500. —
<b>Kanton</b> 1919	Fr.	<b>1,560. —</b>
1918	"	18,864. —

## V. Finanzen der Einnahmen und Ausgaben

Tab. 17.

Ordnungsnummer	Armen-Gemeinden	Armensteuerkraft (Steuerertrag 100 %)	Steuer- An- satz in	Korrent-Einnahmen					
				Total	Steuern (inkl. Nach- und Straf- steuern)	Zinse von Kapi- tallen	Ertrag der Lieg- schaften	Rück- erstat- tungen	Frei- willige Kirchen- steuern
				Fr.	Fr.	Fr.	Fr.	Fr.	Fr.
1	Zürich . . . . .	8,994,660	20	2,293,952	1,825,311	58,840	4,560	326,261	—
2	Aesch . . . . .	4,245	40	4,610	1,699	563	—	444	—
3	Albisrieden . . . . .	67,850	10	9,494	6,785	2,564	—	145	—
4	Altstetten . . . . .	43,240	20	14,156	8,648	1,780	—	1,775	—
5	Birmensdorf . . . . .	18,000	20	17,935	3,600	876	—	954	—
6	Dietikon, katholisch	24,001	15	22,721	4,401	1,107	110	1,886	—
7	„ reformiert	18,205	15	14,019	2,731	925	100	2,053	—
8	Höngg . . . . .	51,300	20	25,183	10,274	2,086	663	1,733	—
9	Oerlikon . . . . .	198,840	5	18,475	10,142	1,150	—	3,044	—
10	Schlieren . . . . .	83,150	10	13,859	8,315	3,379	—	735	210
11	Schwamendingen . . . . .	12,870	23	9,252	2,960	548	—	3,214	—
11a	„ Armenhaushaufonds	—	—	170	—	170	—	—	—
12	Seebach . . . . .	27,115	20	14,371	5,489	1,881	—	545	—
13	Uitikon . . . . .	12,015	30	4,794	3,605	752	—	427	—
14	Urdorf . . . . .	10,664	33	16,717	3,519	510	1,792	258	—
15	Weiningen . . . . .	27,115	20	19,760	5,423	1,034	—	685	—
16	Witikon . . . . .	9,290	50	5,567	4,645	859	—	—	—
17	Zollikon . . . . .	57,150	30	24,811	17,230	1,554	—	2,102	756
	<b>Bezirk Zürich</b> 1919	9,659,710		2,529,846	1,924,777	80,578	7,215	346,261	966
	1918	—		2,115,767	1,599,811	112,990	5,771	277,481	1,556
18	Aeugst . . . . .	13,660	40	23,311	5,464	392	—	1,915	297
19	Affoltern . . . . .	61,437	35	32,751	21,503	2,158	150	587	—
20	Bonstetten . . . . .	14,575	40	19,344	6,114	627	—	1,398	—
21	Hausen . . . . .	52,695	30	25,737	16,497	1,836	—	1,270	—
22	Hedingen . . . . .	18,815	65	27,131	12,230	460	300	1,424	—
23	Kappel . . . . .	21,415	15	7,770	7,693	1,237	—	1,080	—
24	Knonau . . . . .	14,845	30	6,716	4,453	2,062	—	100	—
25	Maschwanden . . . . .	10,570	30	4,916	3,171	1,045	—	—	—
26	Mettmenstetten . . . . .	34,697	40	27,643	14,329	1,202	450	3,368	—
27	Obfelden . . . . .	—	—	1,408	—	1,178	—	94	26
28	Ottenbach . . . . .	13,550	65	25,598	8,808	921	314	2,425	344
29	Rifferswil . . . . .	—	—	2,402	—	1,158	—	426	—
30	Stallikon . . . . .	26,005	60	28,664	16,018	1,523	120	1,487	—
31	Wettswil . . . . .	29,380	10	4,618	2,938	1,179	—	434	—
	<b>Bezirk Affoltern</b> 1919	311,644		238,009	119,218	16,978	1,334	16,008	667
	1918	—		192,275	96,256	16,938	1,339	11,166	593

## Armen-Gemeinden.

der Armen-Gemeinden 1919.

Armen-Gemeinden	Korrent-Ausgaben					Überschuss der	
	Total	Betrag der Armenunterstützungen	Besoldungen, allgemeine Verwaltung	Zinse von Passiven	Erstellung und Unterhalt von Gebäuden u. Liegenschaften	Einnahmen	Ausgaben
Zürich . . . . .	2,497,809	1,824,208	225,856	23,333	1,959	—	203,857
Aesch . . . . .	4,821	4,652	144	23	—	—	211
Albisrieden . . . . .	11,956	7,964	502	—	—	—	2,462
Altstetten . . . . .	18,011	17,025	854	65	—	—	3,855
Birmensdorf . . . . .	20,165	19,165	462	461	—	—	2,230
Dietikon, katholisch . . . . .	23,229	20,566	1,375	916	—	—	508
„ reformiert . . . . .	14,605	13,228	1,227	41	—	—	586
Höngg . . . . .	37,898	34,981	1,956	83	38	—	12,715
Oerlikon . . . . .	17,967	16,837	1,014	—	—	508	—
Schlieren . . . . .	17,862	16,176	1,553	76	—	—	4,003
Schwamendingen . . . . .	10,510	9,212	650	100	20	—	1,258
„ Armenhausbaufonds	—	—	—	—	—	170	—
Seebach . . . . .	21,748	19,892	1,477	61	20	—	7,377
Uitikon . . . . .	4,885	4,716	169	—	—	—	91
Urdorf . . . . .	17,823	14,142	790	892	1,427	—	1,106
Weiningen . . . . .	25,871	24,281	1,023	134	—	—	6,111
Witikon . . . . .	3,912	3,638	180	45	—	1,655	—
Zollikon . . . . .	19,747	18,468	1,233	—	—	5,064	—
<b>Bezirk Zürich 1919</b>	<b>2,768,819</b>	<b>2,069,151</b>	<b>240,465</b>	<b>26,230</b>	<b>3,464</b>	<b>7,397</b>	<b>246,370</b>
1918	2,291,824	1,733,623	173,583	30,486	4,985	10,571	186,628
Aeugst . . . . .	20,370	19,645	360	314	—	2,941	—
Affoltern . . . . .	25,334	22,286	1,533	100	2	7,417	—
Bonstetten . . . . .	15,597	14,886	262	274	—	3,747	—
Hausen . . . . .	27,542	26,069	486	111	744	—	1,805
Hedingen . . . . .	21,177	20,159	739	—	2	5,954	—
Kappel . . . . .	7,693	7,447	246	—	—	77	—
Knonau . . . . .	6,931	6,501	72	—	—	—	215
Maschwanden . . . . .	7,269	7,127	142	—	—	—	2,353
Mettmenstetten . . . . .	23,114	21,480	955	—	8	4,529	—
Obfelden . . . . .	5,102	4,683	105	—	—	—	3,694
Otenbach . . . . .	26,889	25,527	583	322	74	—	1,291
Rifferswil . . . . .	3,767	3,499	197	—	71	—	1,365
Stallikon . . . . .	24,674	22,500	865	141	—	3,990	—
Wettswil . . . . .	5,663	5,133	300	—	—	—	1,045
<b>Bezirk Affoltern 1919</b>	<b>221,122</b>	<b>206,942</b>	<b>6,845</b>	<b>1,262</b>	<b>901</b>	<b>28,655</b>	<b>11,768</b>
1918	193,979	178,895	5,292	977	5,190	12,653	14,357

## Einnahmen und Ausgaben

Tab. 17 (Fortsetzung).

Ordnungsnummer	Armen-Gemeinden	Armen- steuer- kraft (Steuer- ertrag 100 %)	Steuer- An- satz in	Korrent-Einnahmen					
				Total	Steuern (inkl. Nach- und Straf- steuern)	Zinse von Kapi- talien	Ertrag der Liegens- schaften	Rück- erstat- tungen	Frei- willige Kirchen- steuern
				Fr.	Fr.	Fr.	Fr.	Fr.	Fr.
32	Adliswil . . . . .	128,110	12	28,315	15,448	1,511	—	1,103	—
33	Hirzël . . . . .	26,000	25	15,949	6,500	1,532	90	3,559	251
34	Horgen . . . . .	267,570	30	127,000	80,271	8,286	45	8,618	—
35	Hütten . . . . .	11,285	60	15,744	6,770	710	—	741	288
36	Kilchberg . . . . .	101,330	10	14,087	10,133	1,221	—	2,619	—
37	Langnau . . . . .	61,680	20	24,894	12,336	633	—	3,854	—
38	Oberrieden . . . . .	52,000	25	16,361	13,000	873	—	2,310	—
39	Richterswil . . . . .	188,290	35	99,062	66,307	2,333	—	3,593	—
40	Rüschlikon . . . . .	36,070	30	20,363	10,821	1,377	—	1,246	117
41	Schönenberg . . . . .	22,895	40	23,098	9,281	73	—	2,729	—
42	Thalwil . . . . .	540,535	20	120,333	108,398	3,421	281	6,021	—
43	Wädenswil . . . . .	390,610	25	140,794	100,839	3,565	—	8,762	—
	<b>Bezirk Horgen 1919</b>	<b>1,826,375</b>		<b>646,000</b>	<b>440,104</b>	<b>25,535</b>	<b>416</b>	<b>45,155</b>	<b>656</b>
	1918	—		423,358	280,470	25,267	120	27,789	741
44	Erlenbach . . . . .	15,410	43	18,595	6,922	978	—	602	—
45	Herrliberg . . . . .	30,350	30	13,869	11,008	1,973	—	704	—
46	Hombrechtikon . . . . .	49,590	30	22,108	15,413	1,371	—	2,066	—
47	Küsnacht . . . . .	88,090	26	42,275	23,147	1,104	—	3,321	—
48	Männedorf . . . . .	173,760	30	60,099	54,830	1,227	300	977	—
49	Meilen . . . . .	89,325	22	43,404	22,090	2,327	288	7,448	—
50	Oetwil . . . . .	29,915	30	17,214	9,113	2,794	—	1,778	—
51	Stäfa . . . . .	135,600	25	45,781	33,956	2,285	—	4,614	—
52	Utikon . . . . .	109,545	15	22,280	16,432	2,127	—	1,380	—
53	Zumikon . . . . .	12,475	25	5,183	3,893	923	—	213	58
	<b>Bezirk Meilen 1919</b>	<b>734,060</b>		<b>290,808</b>	<b>196,804</b>	<b>17,109</b>	<b>588</b>	<b>23,103</b>	<b>58</b>
	1918	—		253,228	183,368	16,719	588	20,750	301
54	Bäretswil . . . . .	91,470	30	61,276	28,372	1,723	—	5,838	—
55	Bubikon . . . . .	34,200	30	23,697	27,136	1,110	480	1,483	—
56	Dürnten . . . . .	33,015	25	22,211	8,392	2,349	—	2,422	405
57	Fiscenthal . . . . .	82,975	26	40,755	21,978	2,487	50	5,874	—
58	Goßau . . . . .	49,860	40	57,241	20,226	968	—	1,038	—
59	Grünigen . . . . .	17,404	45	24,721	7,832	1,022	250	1,213	—
60	Hinwil . . . . .	90,860	30	46,541	27,258	1,020	—	2,562	—
61	Rüti . . . . .	200,970	10	24,280	20,171	1,294	—	1,603	—
62	Seegräben . . . . .	25,335	20	7,558	5,584	485	—	388	—
63	Wald . . . . .	333,025	17	74,610	57,833	2,220	4,143	9,040	—
64	Wetzikon . . . . .	99,835	25	77,643	25,459	195	1,488	6,201	—
	<b>Bezirk Hinwil 1919</b>	<b>1,058,949</b>		<b>460,533</b>	<b>250,241</b>	<b>14,873</b>	<b>6,411</b>	<b>37,662</b>	<b>405</b>
	1918	—		337,259	168,031	15,317	2,266	28,323	329

der Armen-Gemeinden 1919.

Armen-Gemeinden	Korrent-Ausgaben					Überschuss der	
	Total	Betrag der Armen- unter- stützungen	Besold- ungen, allgem. Ver- waltung	Zinse von Passiven	Erstel- lung und Unterhalt von Gebäuden u. Liegen- schaften	Ein- nahmen	Aus- gaben
Adliswil . . . . .	23,084	21,266	1,418	200	—	5,231	—
Hirzel . . . . .	16,204	15,453	396	230	21	—	255
Horgen . . . . .	120,113	99,120	5,251	6,832	8,710	6,887	—
Hütten . . . . .	13,818	13,294	434	70	—	1,926	—
Kilchberg . . . . .	12,750	11,893	770	—	—	1,337	—
Langnau . . . . .	12,879	11,568	921	343	—	12,015	—
Oberrieden . . . . .	16,380	15,999	381	—	—	—	19
Richterswil . . . . .	69,783	66,490	1,831	604	—	29,279	—
Rüschlikon . . . . .	22,950	21,980	898	—	—	—	2,587
Schönenberg . . . . .	24,195	23,060	514	247	—	—	1,097
Thalwil . . . . .	64,811	48,899	4,346	362	11,128	55,522	—
Wädenswil . . . . .	141,230	116,294	2,542	6,320	12,334	—	436
<b>Bezirk Horgen 1919</b>	<b>538,197</b>	<b>465,316</b>	<b>19,702</b>	<b>15,208</b>	<b>32,193</b>	<b>112,197</b>	<b>4,394</b>
1918	446,486	408,867	14,588	7,274	11,649	8,629	31,757
Erlenbach . . . . .	18,819	17,299	642	664	—	—	224
Herrliberg . . . . .	12,157	11,252	711	159	—	1,712	—
Hombrechtikon . . . . .	24,225	22,047	1,412	201	—	—	2,117
Küsnacht . . . . .	53,682	32,371	2,908	4,993	12,538	—	11,407
Männedorf . . . . .	58,737	47,250	1,021	4,711	4,361	1,362	—
Meilen . . . . .	48,232	44,329	2,626	798	277	—	4,828
Oetwil . . . . .	13,165	11,328	797	320	—	4,049	—
Stäfa . . . . .	64,922	58,465	4,035	1,852	—	—	19,141
Uetikon . . . . .	27,540	25,667	1,694	—	—	—	5,260
Zumikon . . . . .	4,206	3,856	230	—	—	977	—
<b>Bezirk Meilen 1919</b>	<b>325,685</b>	<b>273,864</b>	<b>16,076</b>	<b>13,698</b>	<b>17,176</b>	<b>8,100</b>	<b>42,977</b>
1918	263,168	238,074	13,074	7,528	39	20,075	30,015
Bäretswil . . . . .	54,766	50,170	2,980	1,209	238	6,510	—
Bubikon . . . . .	27,136	24,682	1,318	925	30	—	3,439
Dürnten . . . . .	22,933	21,474	1,283	—	—	—	722
Fiscenthal . . . . .	38,596	32,559	2,140	1,514	52	2,159	—
Goßau . . . . .	62,367	56,636	2,057	2,350	—	—	5,126
Grünigen . . . . .	20,669	18,898	1,082	467	3	4,052	—
Hinwil . . . . .	40,954	37,107	2,775	872	1	5,587	—
Rüti . . . . .	28,768	26,765	1,983	—	—	—	4,488
Seegräben . . . . .	4,713	4,435	220	31	—	2,845	—
Wald . . . . .	58,974	54,112	4,438	29	—	15,636	—
Wetzikon . . . . .	62,083	55,848	3,508	2,239	—	15,560	—
<b>Bezirk Hinwil 1919</b>	<b>421,959</b>	<b>382,686</b>	<b>23,784</b>	<b>9,636</b>	<b>324</b>	<b>52,349</b>	<b>13,775</b>
1918	369,741	340,935	18,518	5,906	804	10,343	42,825

## Einnahmen und Ausgaben

Tab. 17 (Fortsetzung).

Ordnungsnummer	Armen-Gemeinden	Armensteuerkraft (Steuerertrag 100 ‰)	Steuer-Ansatz in	Korrent-Einnahmen					
				Total	Steuern (inkl. Nach- und Strafsteuern)	Zinse von Kapi- talien	Ertrag der Liegenschaften	Rück- erstat- tungen	Frei- willige Kirchen- steuern
				Fr.	Fr.	Fr.	Fr.	Fr.	Fr.
65	Dübendorf . . . . .	54,340	50	47,464	27,169	1,473	180	1,028	165
66	Egg . . . . .	60,530	25	35,938	16,004	2,235	—	1,024	—
67	Fällanden . . . . .	11,200	50	7,804	5,600	1,072	—	485	—
68	Greifensee . . . . .	6,355	30	9,701	1,907	159	—	113	133
69	Maur . . . . .	33,740	50	30,577	16,871	1,683	—	1,920	—
70	Mönchaltorf . . . . .	22,305	30	19,191	6,907	608	—	737	—
71	Schwerzenbach . . . . .	2,710	40	4,367	1,084	607	—	—	—
72	Uster . . . . .	248,150	20	69,904	50,001	3,723	—	12,708	255
73	Volketswil . . . . .	30,735	30	27,906	13,731	890	—	1,389	—
74	Wangen . . . . .	16,870	25	6,888	4,336	724	—	1,251	—
	<b>Bezirk Uster 1919</b>	<b>486,935</b>		<b>259,740</b>	<b>143,610</b>	<b>13,174</b>	<b>180</b>	<b>20,655</b>	<b>553</b>
	1918	—		220,381	122,598	13,537	199	13,840	322
75	Bauma . . . . .	111,295	40	80,990	46,414	1,247	—	3,640	—
76	Fehraltorf . . . . .	43,556	16	8,770	6,969	956	—	347	—
77	Hittnau . . . . .	29,500	25	19,726	7,375	1,011	72	236	—
78	Illnau . . . . .	44,655	35	46,190	15,630	1,545	—	4,120	—
79	Kyburg . . . . .	9,105	30	3,029	2,732	297	—	—	—
80	Lindau . . . . .	76,770	10	13,586	7,677	1,103	500	1,477	69
81	Pfäffikon . . . . .	232,235	14	40,664	34,492	1,144	—	1,441	—
82	Russikon . . . . .	29,790	30	19,775	8,937	909	—	1,634	—
83	Sternenberg . . . . .	16,000	40	34,845	9,531	1,222	—	4,750	49
84	Weißlingen . . . . .	41,090	20	23,506	8,218	621	—	600	—
85	Wila . . . . .	18,475	25	11,588	4,619	1,468	100	820	70
86	Wildberg . . . . .	13,235	40	11,356	5,294	551	—	823	181
	<b>Bezirk Pfäffikon 1919</b>	<b>665,706</b>		<b>314,025</b>	<b>157,888</b>	<b>12,074</b>	<b>672</b>	<b>19,888</b>	<b>369</b>
	1918	—		237,131	103,817	12,522	655	22,164	424
87	Altikon . . . . .	7,520	40	11,970	3,009	1,894	135	2,248	—
88	Bertschikon . . . . .	8,380	50	11,967	4,191	633	—	189	—
89	Brütten . . . . .	14,840	40	8,739	5,937	714	12	518	—
90	Dägerlen . . . . .	13,090	50	13,626	6,545	1,061	—	579	—
91	Dättlikon . . . . .	3,710	25	6,840	928	474	—	—	—
92	Dinhard . . . . .	14,550	30	9,727	4,365	1,574	—	840	—
93	Elgg . . . . .	31,040	55	25,836	17,073	157	—	1,655	—
94	Ellikon a. d. Th. . . . .	4,490	50	6,815	2,245	483	90	148	28
95	Elsau . . . . .	13,217	30	9,715	3,965	1,482	—	1,265	200
96	Hagenbuch . . . . .	10,235	50	16,914	5,117	216	—	2,894	—
97	Hettlingen . . . . .	22,420	30	9,284	6,726	597	—	827	—
98	Hofstetten . . . . .	16,795	30	11,541	5,039	463	—	85	—
99	Neftenbach . . . . .	30,280	35	20,103	10,598	774	—	2,865	—
100	Oberwinterthur . . . . .	81,010	10	38,466	8,101	1,397	—	1,309	—
101	Pfungen . . . . .	37,065	12	10,751	4,448	1,125	—	402	73

der Armen-Gemeinden 1919.

Armen-Gemeinden	Korrent-Ausgaben					Überschuss der	
	Total	Betrag der Armen-Unterstützungen	Besoldungen, allgem. Verwaltung	Zinse von Passiven	Erstellung und Unterhalt von Gebäuden u. Liegenschaften	Einnahmen	Ausgaben
Dübendorf . . . . .	40,802	38,313	1,376	244	13	6,662	—
Egg . . . . .	41,167	37,425	1,859	834	—	—	5,229
Fällanden . . . . .	7,889	6,468	615	17	—	—	85
Greifensee . . . . .	11,553	11,140	269	67	—	—	1,852
Maur . . . . .	29,888	26,916	1,754	652	—	689	—
Mönchaltorf . . . . .	19,441	17,354	1,117	513	—	—	250
Schwerzenbach . . . . .	4,340	3,950	64	288	—	27	—
Uster . . . . .	76,136	70,165	4,489	512	—	—	6,232
Volketswil . . . . .	25,108	23,044	1,537	73	120	2,798	—
Wangen . . . . .	9,292	8,964	291	5	—	—	2,404
<b>Bezirk Uster 1919</b>	<b>265,616</b>	<b>243,739</b>	<b>13,371</b>	<b>3,205</b>	<b>133</b>	<b>10,176</b>	<b>16,052</b>
1918	219,664	205,217	8,500	2,763	13	11,360	10,643
Bauma . . . . .	52,185	48,245	1,492	1,588	—	28,805	—
Fehraltorf . . . . .	12,683	11,895	398	115	—	—	3,913
Hittnau . . . . .	19,790	18,925	480	296	7	—	64
Illnau . . . . .	57,236	50,677	3,020	3,387	—	—	11,046
Kyburg . . . . .	6,433	6,283	106	—	8	—	3,404
Lindau . . . . .	14,586	13,275	491	673	31	—	1,000
Pfäffikon . . . . .	33,354	29,655	2,310	605	—	7,310	—
Russikon . . . . .	26,189	23,492	811	1,199	—	—	6,414
Sternenberg . . . . .	30,825	29,345	1,241	—	—	4,020	—
Weißlingen . . . . .	27,493	25,238	989	906	—	—	3,987
Wila . . . . .	12,017	10,914	700	324	2	—	429
Wildberg . . . . .	10,736	9,984	674	43	—	620	—
<b>Bezirk Pfäffikon 1919</b>	<b>303,527</b>	<b>277,928</b>	<b>12,712</b>	<b>9,136</b>	<b>48</b>	<b>40,755</b>	<b>30,257</b>
1918	260,953	239,105	11,472	7,492	564	3,599	27,421
Altikon . . . . .	14,508	9,886	622	500	3,348	—	2,538
Bertschikon . . . . .	12,189	11,404	704	2	—	—	222
Brütten . . . . .	5,990	5,288	531	95	73	2,749	—
Dägerlen . . . . .	11,199	10,624	252	110	—	2,427	—
Dättlikon . . . . .	7,506	7,288	172	—	—	—	666
Dinhard . . . . .	10,379	9,883	279	1	—	—	652
Elgg . . . . .	19,423	17,435	974	539	—	6,413	—
Ellikon a. d. Th. . . . .	6,105	5,437	353	82	—	710	—
Elsau . . . . .	9,671	8,935	664	12	—	44	—
Hagenbuch . . . . .	15,138	13,926	767	340	—	1,776	—
Hettlingen . . . . .	7,088	6,697	366	16	—	2,196	—
Hofstetten . . . . .	10,665	9,306	919	56	—	876	—
Neftenbach . . . . .	18,699	16,970	783	70	—	1,404	—
Oberwinterthur . . . . .	45,156	41,858	2,001	539	12	—	6,690
Pfungen . . . . .	11,631	10,981	394	111	—	—	880

## Einnahmen und Ausgaben

Tab. 17 (Fortsetzung).

Ordnungsnummer	Armen-Gemeinden	Armen- steuer- kraft (Steuer- ertrag 100%)	Steuer- An- satz in	Korren-Einnahmen					
				Total	Steuern (inkl. Nach- und Straf- steuern)	Zinse von Kapi- talien	Ertrag der Liegen- schaften	Rück- erstat- tungen	Frei- willige Kirchen- steuern
102	Rickenbach . . . . .	9,795	70	8,207	6,856	560	—	385	—
103	Schlatt . . . . .	10,605	30	8,780	3,181	365	—	902	—
104	Schottikon . . . . .	3,275	40	4,384	1,311	213	—	1,169	—
105	Seen . . . . .	34,920	35	28,385	15,716	1,672	—	1,115	—
106	Seuzach . . . . .	10,775	40	10,774	4,311	1,040	507	2,997	—
107	Töß . . . . .	68,525	36	40,195	24,669	5,668	360	1,337	—
108	Turbenthal . . . . .	108,130	10	27,819	11,038	1,136	—	5,086	—
109	Veltheim . . . . .	38,705	15	8,883	5,806	2,168	—	560	—
110	Wiesendangen . . . . .	19,850	25	8,162	4,981	1,250	—	755	—
111	Winterthur . . . . .	1,574,960	15	339,102	237,264	65,694	2,090	32,226	—
112	Wülflingen . . . . .	41,660	35	43,742	14,799	944	113	10,312	—
113	Zell . . . . .	56,080	15	15,459	8,852	640	162	1,855	104
	<b>Bez. Winterthur 1919</b>	<b>2,285,922</b>		<b>756,186</b>	<b>427,071</b>	<b>94,394</b>	<b>3,469</b>	<b>74,523</b>	<b>405</b>
	1918	—		<b>645,151</b>	<b>314,592</b>	<b>96,039</b>	<b>2,670</b>	<b>91,166</b>	<b>232</b>
114	Andelfingen . . . . .	71,125	40	43,357	30,747	2,230	—	2,482	—
115	Benken . . . . .	14,640	25	6,545	3,660	2,055	5	—	—
116	Berg . . . . .	9,340	50	11,602	4,875	1,508	298	477	—
117	Buch . . . . .	12,090	23	11,077	2,835	646	—	—	—
118	Dachsen . . . . .	8,055	49	6,998	3,947	1,226	—	110	—
119	Dorf . . . . .	6,555	23	3,703	1,590	844	140	809	—
120	Ellikon a. Rh. . . . .	—	—	869	—	261	—	608	—
121	Feuerthalen . . . . .	12,960	35	9,066	4,537	814	300	2,605	—
122	Flaach . . . . .	24,755	24	18,234	5,941	600	—	1,015	—
123	Flurlingen . . . . .	22,905	15	6,574	3,445	697	—	317	—
124	Henggart . . . . .	7,605	33	4,466	2,510	975	—	—	—
125	Laufen-Uhwiesen . . . . .	9,065	20	4,763	2,013	1,733	—	430	—
126	Marthalen . . . . .	26,910	60	20,074	16,145	2,495	—	100	—
127	Ossingen . . . . .	26,105	20	13,809	5,496	1,783	89	507	—
128	Rheinau . . . . .	9,275	40	9,778	3,710	2,955	—	—	—
129	Stammheim, Ober- . . . . .	13,645	30	6,819	4,093	680	—	354	—
130	„ Unter- . . . . .	24,810	30	9,223	7,443	719	—	1,000	—
131	Thalheim . . . . .	11,935	30	6,989	3,580	385	—	215	—
132	Trüllikon . . . . .	27,965	30	20,401	9,847	1,134	—	1,426	—
133	Truttikon . . . . .	9,015	35	5,198	3,155	597	—	—	—
134	Waltalingen . . . . .	9,225	25	8,268	2,460	993	—	813	—
	<b>Bez. Andelfingen 1919</b>	<b>357,980</b>		<b>227,813</b>	<b>122,029</b>	<b>25,330</b>	<b>832</b>	<b>13,268</b>	<b>—</b>
	1918	—		<b>176,200</b>	<b>87,379</b>	<b>24,590</b>	<b>580</b>	<b>16,113</b>	<b>46</b>
135	Bachenbülach . . . . .	10,355	50	15,126	5,398	432	—	335	—
136	Bassersdorf . . . . .	17,025	22	8,595	3,746	352	—	474	—
137	Bülach . . . . .	44,045	40	29,976	17,861	-1,141	896	2,233	—
138	Dietlikon . . . . .	6,420	40	7,733	2,568	372	—	180	—

der Armen-Gemeinden 1919.

Armen-Gemeinden	Korrent-Ausgaben					Überschuss der	
	Total	Betrag der Armen- unter- stützungen	Besold- ungen, allgem. Ver- waltung	Zinse von Passiven	Erstel- lung und Unterhalt von Gebäuden u. Liegen- schaften	Ein- nahmen	Aus- gaben
Rickenbach . . . . .	6,629	6,171	458	—	—	1,578	—
Schlatt . . . . .	7,663	7,239	241	64	—	1,117	—
Schottikon . . . . .	5,871	5,410	251	—	—	—	1,487
Seen . . . . .	26,277	23,508	2,040	403	—	2,108	—
Seuzach . . . . .	8,451	7,775	327	57	229	2,323	—
Töß . . . . .	27,492	23,393	2,961	362	82	12,703	—
Turbenthal . . . . .	27,400	25,267	1,551	329	—	419	—
Veltheim . . . . .	9,163	8,243	747	—	6	—	280
Wiesendangen . . . . .	8,244	7,777	277	—	—	—	82
Winterthur . . . . .	363,308	333,118	22,532	4,840	—	—	24,206
Wülflingen . . . . .	39,366	35,097	2,667	499	367	4,376	—
Zell . . . . .	14,283	12,192	1,098	356	433	1,176	—
<b>Bezirk Winterthur 1919</b>	<b>749,494</b>	<b>681,108</b>	<b>44,931</b>	<b>9,383</b>	<b>4,550</b>	<b>44,395</b>	<b>37,703</b>
1918	693,396	640,588	39,274	6,068	283	6,157	54,402
Andelfingen . . . . .	40,263	36,353	2,322	324	—	3,094	—
Benken . . . . .	7,087	5,963	199	—	871	—	542
Berg . . . . .	10,457	8,852	400	20	592	1,145	—
Buch . . . . .	13,381	12,509	536	225	13	—	2,304
Dachsen . . . . .	6,718	6,195	468	55	—	280	—
Dorf . . . . .	4,112	3,870	209	—	33	—	409
Ellikon a. Rh. . . . .	702	642	59	—	—	167	—
Feuerthalen . . . . .	10,119	8,692	801	—	128	—	1,053
Flaach . . . . .	19,187	17,460	955	527	—	—	953
Flurlingen . . . . .	5,598	4,846	632	—	—	976	—
Henggart . . . . .	4,261	4,115	122	22	—	205	—
Laufen-Uhwiesen . . . . .	7,304	6,532	487	—	—	—	2,541
Marthalen . . . . .	15,396	14,166	605	23	—	4,678	—
Ossingen . . . . .	12,455	11,228	973	62	8	1,354	—
Rheinau . . . . .	10,809	10,261	466	—	—	—	1,031
Stammheim, Ober- . . . . .	8,131	7,623	508	—	—	—	1,312
„ Unter- . . . . .	8,693	7,995	551	—	—	530	—
Thalheim . . . . .	5,643	5,272	291	45	—	1,346	—
Trüllikon . . . . .	20,278	18,610	1,062	527	—	123	—
Truttikon . . . . .	4,485	4,165	193	19	—	713	—
Waltalingen . . . . .	9,629	9,253	302	—	—	—	1,361
<b>Bezirk Andelfingen 1919</b>	<b>224,708</b>	<b>204,602</b>	<b>12,141</b>	<b>1,849</b>	<b>1,645</b>	<b>14,611</b>	<b>11,506</b>
1918	188,485	175,310	8,739	1,429	629	3,729	16,014
Bachenbülach . . . . .	13,944	13,211	533	137	—	1,182	—
Bassersdorf . . . . .	9,972	9,389	501	—	—	—	1,377
Bülach . . . . .	23,976	20,680	921	457	1,523	6,000	—
Dietlikon . . . . .	11,362	10,632	385	31	—	—	3,629

Einnahmen und Ausgaben

Tab. 17 (Schluß).

Ordnungsnummer	Armen-Gemeinden	Armensteuerkraft (Steuerertrag 100 %)	Steuer-Ansatz in	Korrent-Einnahmen					
				Total	Steuern (inkl. Nach- und Straf- steuern)	Zinse von Kapi- talien	Ertrag der Liegen- schaften	Rück- erstat- tungen	Frei- willige Kirchen- steuern
				Fr.	Fr.	Fr.	Fr.	Fr.	Fr.
139	Eglisau . . . . .	20,000	30	9,725	6,043	1,652	—	514	291
140	Embrach, Ober- . . .	9,110	50	14,770	5,329	899	—	4,097	—
141	„ Unter- . . . . .	27,775	65	34,692	18,054	1,506	—	1,958	—
142	Freienstein . . . . .	109,154	13	18,471	14,715	711	—	1,055	179
143	Glattfelden . . . . .	34,080	17	19,503	5,794	1,258	—	82	—
144	Hochfelden . . . . .	6,220	40	8,887	2,488	902	—	—	—
145	Höri . . . . .	6,590	80	12,210	5,274	160	—	1,211	—
146	Hüntwangen . . . . .	12,095	40	11,047	4,838	343	—	876	65
147	Kloten . . . . .	30,490	35	27,755	10,848	634	346	1,438	—
148	Lufingen . . . . .	54,500	15	15,699	8,175	435	—	3,708	7
149	Nürensdorf . . . . .	13,885	25	11,572	3,609	504	—	568	—
150	Opfikon . . . . .	10,640	30	9,066	3,192	558	240	300	—
151	Rafz . . . . .	29,005	30	17,984	9,114	1,143	4,555	2,385	—
152	Rorbas . . . . .	13,394	35	14,428	4,688	410	—	1,438	178
153	Wallisellen . . . . .	103,420	10	15,873	10,342	2,357	1,685	1,058	—
154	Wasterkingen . . . .	6,800	20	5,980	1,360	362	—	1,813	43
155	Wil . . . . .	19,590	40	9,825	7,837	627	—	200	87
156	Winkel . . . . .	12,920	40	6,727	5,169	360	—	280	—
	<b>Bezirk Bülach 1919</b>	597,513		325,644	156,442	17,118	7,722	26,203	850
	1918	—		256,126	121,299	17,260	3,016	19,567	992
157	Affoltern . . . . .	31,585	25	15,290	7,896	2,403	—	2,965	—
158	Bachs . . . . .	6,845	30	11,812	2,466	326	—	792	—
159	Boppelsen . . . . .	3,345	70	6,869	2,542	343	—	558	31
160	Buchs . . . . .	9,050	40	9,909	3,620	675	952	1,008	—
161	Dällikon . . . . .	6,345	25	2,332	1,586	597	—	116	—
162	Dänikon . . . . .	2,245	50	6,566	1,122	288	—	74	—
163	Dielsdorf . . . . .	14,965	30	12,929	4,603	806	—	648	—
164	Hüttikon . . . . .	3,730	25	1,788	932	523	17	—	14
165	Niederhasli . . . . .	24,830	25	20,154	6,208	1,545	—	2,404	—
166	Niederweningen . . .	16,375	60	20,770	9,824	1,259	—	2,707	—
167	Oberglatt . . . . .	16,330	40	14,210	6,932	963	—	475	—
168	Otelfingen . . . . .	11,850	35	5,501	4,148	497	—	446	55
169	Regensberg . . . . .	8,345	30	4,871	2,503	664	826	817	—
170	Regensdorf . . . . .	17,785	20,5	14,253	3,646	1,424	—	1,916	—
171	Rümlang . . . . .	16,085	22	26,359	3,539	1,084	300	2,057	—
172	Schöfflisdorf . . . . .	17,000	40	18,304	6,801	914	—	774	—
173	Stadel . . . . .	19,060	30	27,501	6,097	262	410	1,448	—
174	Steinmaur . . . . .	28,700	20	22,072	7,162	1,773	—	1,053	—
175	Weiach . . . . .	10,725	30	10,794	3,218	1,947	997	498	—
	<b>Bezirk Dielsdorf 1919</b>	265,195		252,284	84,845	18,293	3,502	20,756	100
	1918	—		220,275	73,004	17,719	3,078	21,124	75

der Armen-Gemeinden 1919.

Armen-Gemeinden	Korrent-Ausgaben					Überschuss der	
	Total	Betrag der Armen- unter- stützungen	Besold- ungen, allge- meine Ver- waltung	Zinse von Passiven	Erstel- lung und Unterhalt von Gebäuden u. Liegen- schaften	Ein- nahmen	Aus- gaben
Eglisau . . . . .	11,608	10,789	461	—	—	—	1,883
Embrach, Ober- . . . . .	13,614	12,884	658	72	—	1,156	—
„ Unter- . . . . .	28,286	26,505	1,621	107	—	6,406	—
Freienstein . . . . .	14,682	13,551	824	223	—	3,789	—
Glattfelden . . . . .	23,165	21,912	575	335	—	—	3,662
Hochfelden . . . . .	8,773	8,130	524	—	—	114	—
Höri . . . . .	11,448	10,908	279	166	—	762	—
Hüntwangen . . . . .	10,905	10,069	626	78	—	142	—
Kloten . . . . .	27,363	25,389	1,050	500	225	392	—
Lufingen . . . . .	9,119	8,622	445	—	—	6,580	—
Nürensdorf . . . . .	19,869	13,669	556	153	—	—	8,297
Opfikon . . . . .	10,654	9,663	672	77	117	—	1,588
Rafz . . . . .	15,918	14,142	1,340	118	—	2,066	—
Rorbas . . . . .	16,625	16,124	491	—	—	—	2,197
Wallisellen . . . . .	14,849	13,358	660	645	68	1,024	—
Wasterkingen . . . . .	3,896	3,510	375	—	—	2,084	—
Wil . . . . .	9,055	8,204	716	—	—	770	—
Winkel . . . . .	5,152	4,465	536	35	—	1,575	—
<b>Bezirk Bülach 1919</b>	<b>314,235</b>	<b>285,806</b>	<b>14,749</b>	<b>3,134</b>	<b>1,933</b>	<b>34,042</b>	<b>22,633</b>
1918	298,344	248,744	11,039	2,300	3,581	7,316	49,534
Affoltern . . . . .	16,339	15,253	805	149	—	—	1,049
Bachs . . . . .	13,408	12,428	619	334	—	—	1,596
Boppelsen . . . . .	5,079	4,954	84	—	—	1,790	—
Buchs . . . . .	8,348	7,549	375	—	334	1,561	—
Dällikon . . . . .	2,710	2,475	235	—	—	—	378
Dänikon . . . . .	7,522	7,141	298	68	—	—	956
Dielsdorf . . . . .	14,629	14,109	490	—	—	—	1,700
Hüttikon . . . . .	1,412	1,359	43	—	—	376	—
Niederhasli . . . . .	25,472	22,740	990	—	—	—	5,318
Niederweningen . . . . .	19,539	18,313	455	79	—	1,231	—
Oberglatt . . . . .	14,667	13,900	524	—	—	—	457
Otelfingen . . . . .	3,978	3,422	477	—	—	1,523	—
Regensberg . . . . .	3,113	2,644	145	—	324	1,758	—
Regensdorf . . . . .	16,328	15,448	651	43	—	—	2,075
Rümlang . . . . .	26,208	24,387	828	676	81	151	—
Schöfflisdorf . . . . .	17,281	16,332	558	183	—	1,023	—
Stadel . . . . .	31,495	29,824	678	791	30	—	3,994
Steinmaur . . . . .	27,095	25,676	921	366	—	—	5,023
Weiach . . . . .	10,219	9,480	472	—	4	575	—
<b>Bezirk Dielsdorf 1919</b>	<b>264,842</b>	<b>247,434</b>	<b>9,648</b>	<b>2,689</b>	<b>773</b>	<b>9,988</b>	<b>22,546</b>
1918	232,959	220,361	8,048	1,696	705	9,718	22,402

## Aktiven, Passiven und Stammgut

Tab. 18.

Ordnungsnummer	Armen-Gemeinden	Aktiven						Pas-siven	Über-schuss der Aktiven (- Passiven)
		Realisierbare			Nicht realisierbare		Total aller Aktiven		
		Total (realisierbare)	Zins-tragende Kapi-talien	Liegen-schaften	Total	Liegen-schaften			
1	Zürich . . .	2,242,686	1,579,217	268,000	1,456,854	1,243,100	3,699,540	706,903	2,992,637
2	Aesch . . .	11,986	11,211	—	—	—	11,986	—	11,986
3	Albisrieden . .	54,772	52,834	—	40	—	54,812	—	54,812
4	Altstetten . .	35,026	33,656	—	135	—	35,161	—	35,161
5	Birmensdorf . .	18,742	18,094	—	27	—	18,769	6,300	12,469
6	Dietikon, kathol.	18,261	16,500	800	—	—	18,261	1,662	16,599
7	„ reform.	28,555	18,700	1,000	16	—	28,571	2,345	26,226
8	Höngg . . .	65,021	49,852	11,650	1,103	—	66,124	14,739	51,385
9	Oerlikon . . .	27,954	24,592	—	—	—	27,954	—	27,954
10	Schlieren . . .	64,287	62,683	—	—	—	64,287	—	64,287
11	Schwamendingen .	12,229	11,660	—	54	—	12,283	—	12,283
11a	„ Armenbansbanfs.	3,929	3,929	—	—	—	3,929	—	3,929
12	Seebach . . .	43,766	38,055	2,600	—	—	43,766	1,190	42,576
13	Uitikon . . .	15,870	15,263	—	—	—	15,870	—	15,870
14	Urdorf . . .	31,661	10,100	21,150	—	—	31,661	12,207	19,454
15	Weiningen . . .	23,733	20,645	—	—	—	23,733	3,664	20,069
16	Witikon . . .	20,830	19,749	—	—	—	20,830	1,125	19,705
17	Zollikon . . .	39,955	38,200	—	15	—	39,970	—	39,970
	<b>Zürich 1919</b>	<b>2,759,263</b>	<b>2,024,940</b>	<b>305,200</b>	<b>1,458,244</b>	<b>1,243,100</b>	<b>4,217,507</b>	<b>750,135</b>	<b>3,467,372</b>
	1918	3,326,830	2,244,770	303,547	541,782	541,118	3,868,612	819,315	3,049,297
18	Aegst . . .	14,349	9,976	—	200	—	14,549	2,950	11,599
19	Affoltern . . .	62,386	57,744	2,100	—	—	62,386	2,100	60,286
20	Bonstetten . . .	15,515	13,329	—	88	—	15,603	—	15,603
21	Hausen . . .	39,184	36,473	—	4,607	4,500	43,791	2,460	41,331
22	Hedingen . . .	22,897	18,555	3,500	14	—	22,911	—	22,911
23	Kappel . . .	26,822	23,166	—	—	—	26,822	—	26,822
24	Knonau . . .	42,088	41,509	—	84	—	42,172	—	42,172
25	Maschwanden . .	22,141	21,217	—	200	—	22,341	—	22,341
26	Metimenseiten . .	43,935	34,445	9,000	2	—	43,937	—	43,937
27	Obfelden . . .	26,709	26,362	—	—	—	26,709	—	26,709
28	Ottenbach . . .	25,157	19,832	4,500	—	—	25,157	5,622	19,535
29	Rifferswil . . .	26,671	23,891	2,200	9	—	26,680	1,700	24,980
30	Stallikon . . .	45,128	31,175	2,900	800	600	45,928	—	45,928
31	Wettswil . . .	26,925	25,772	—	—	—	26,925	—	26,925
	<b>Affoltern 1919</b>	<b>439,907</b>	<b>383,446</b>	<b>24,200</b>	<b>6,004</b>	<b>5,100</b>	<b>445,911</b>	<b>14,832</b>	<b>431,079</b>
	1918	418,464	370,059	19,400	5,804	5,100	424,268	15,201	409,067

der Armen-Gemeinden 1919.

Ordnungsnummer	Stammgut			Deckung des Stammgutes		Passiven, im Berichtsjahre			
	Einnahmen	Ausgaben resp. Abschreibungen	Bestand Ende des Jahres	(§ 7, Schlusssatz und § 8 der Verordnung)		neu gemacht	getilgt	Vermehrung	Verminderung
				Überschuss	Defizit				
1	765,940	1,456,854	1,793,987	—	258,204	225,969	293,798	—	67,829
2	—	—	12,243	—	257	—	—	—	—
3	540	—	31,410	23,362	—	—	—	—	—
4	150	—	47,618	—	12,592	—	—	—	—
5	200	1,540	17,036	—	4,594	3,000	3,000	—	—
6	1,000	—	35,135	—	18,536	21,364	37,700	—	16,336
7	1,080	—	35,705	—	9,495	2,344	1,252	1,092	—
8	210	—	73,815	—	23,533	21,739	7,000	14,739	—
9	120	—	28,775	—	821	—	—	—	—
10	—	—	60,469	3,818	—	—	950	—	950
11	80	—	15,358	—	3,129	—	—	—	—
11a	—	—	—	—	—	—	—	—	—
12	930	—	62,130	—	19,554	—	—	—	—
13	—	—	15,937	—	67	—	—	—	—
14	6,250	—	34,232	—	14,778	9,008	10,568	—	1,560
15	230	—	33,103	—	13,034	1,664	—	1,664	—
16	420	—	17,446	2,259	—	—	—	—	—
17	1,714	1,000	31,396	8,559	—	—	—	—	—
	778,864	1,459,394	2,345,795	37,998	378,594	285,088	354,268	17,495	86,675
	97,094	—	3,026,325	37,769	560,338	351,445	84,819	266,626	—
18	—	—	15,350	—	3,951	3,137	4,500	—	1,363
19	180	—	44,790	15,496	—	—	—	—	—
20	203	—	16,194	—	679	6,700	8,350	—	1,650
21	500	—	38,720	—	1,996	—	143	—	143
22	—	—	19,795	3,102	—	—	—	—	—
23	150	—	18,940	7,882	—	—	—	—	—
24	—	—	41,385	703	—	—	—	—	—
25	500	—	23,001	—	860	—	—	—	—
26	2,300	—	36,990	6,945	—	—	400	—	400
27	—	—	14,733	11,976	—	—	—	—	—
28	65	—	21,050	—	1,515	12,522	11,035	1,487	—
29	1,000	—	22,760	2,211	—	2,200	500	1,700	—
30	300	—	43,124	2,004	—	—	—	—	—
31	120	—	24,724	2,201	—	—	—	—	—
	5,318	—	381,556	52,520	9,001	24,559	24,928	3,187	3,556
	1,910	81	376,238	43,395	16,370	26,121	23,718	4,366	1,963

**Aktiven, Passiven und Stammgut**

Tab. 18 (Fortsetzung).

Ordnungsnummer	Armen- Gemeinden	Aktiven						Pas- siven	Über- schuss der Aktiven  (- Passiven)
		Realisierbare			Nicht realisierbare				
		Total (realisier- bare)	Zins- tragende Kapi- talien	Liegen- schaften	Total	Liegen- schaften	Total aller Aktiven		
		Fr.	Fr.	Fr.	Fr.	Fr.	Fr.		
32	Adliswil . . .	34,175	31,872	—	30	—	34,205	—	34,205
33	Hirzel . . .	44,441	37,130	2,400	5,000	3,600	49,441	4,808	44,633
34	Horgen . . .	297,458	111,475	92,000	3,000	—	300,458	80,991	219,467
35	Hütten . . .	22,129	17,210	—	—	—	22,129	—	22,129
36	Kilchberg . . .	26,532	18,921	—	—	—	26,532	—	26,532
37	Langnau . . .	24,544	21,989	—	30	—	24,574	3,000	21,574
38	Oberrieden . . .	24,607	19,434	—	—	—	24,607	—	24,607
39	Richterswil . . .	97,105	56,380	—	151,995	121,760	249,100	30,000	219,100
40	Rüschlikon . . .	33,749	33,600	—	20	—	33,769	—	33,769
41	Schönenberg . . .	69,826	5,000	46,000	29,193	20,500	99,019	1,180	97,839
42	Thalwil . . .	149,837	136,165	8,910	418	—	150,255	4,700	145,555
43	Wädenswil . . .	260,308	125,415	65,700	427,903	389,350	688,211	111,991	576,220
	<b>Horgen</b> 1919	1,084,711	614,591	215,010	617,589	535,210	1,702,300	236,670	1,465,630
	1918	949,219	597,014	174,900	519,472	461,760	1,468,691	266,861	1,201,830
44	Erlenbach . . .	24,667	21,950	—	—	—	24,667	7,732	16,935
45	Herrliberg . . .	45,149	43,754	—	—	—	45,149	595	44,554
46	Hombrechtikon . . .	127,181	30,568	66,590	26,054	17,000	153,235	18,378	134,857
47	Küsnacht . . .	114,956	25,941	34,000	58,868	47,900	173,824	57,089	116,735
48	Männedorf . . .	227,678	28,151	144,487	196,550	178,400	424,228	95,081	329,147
49	Meilen . . .	61,346	49,162	6,400	—	—	61,346	14,621	46,725
50	Oetwil . . .	65,845	64,780	—	30	30	65,875	—	65,875
51	Stäfa . . .	113,799	43,871	53,100	189,760	133,800	303,559	30,466	273,093
52	Utikon . . .	53,078	50,834	—	—	—	53,078	—	53,078
53	Zumikon . . .	21,649	20,064	—	16	—	21,665	—	21,665
	<b>Meilen</b> 1919	855,348	379,075	304,577	471,278	377,130	1,326,626	223,962	1,102,664
	1918	671,948	387,745	138,100	561,970	467,630	1,233,918	217,648	1,016,270
54	Bäretswil . . .	51,122	38,893	10,550	3,650	—	54,772	9,183	45,589
55	Bubikon . . .	38,379	25,400	12,100	—	—	38,379	14,348	24,031
56	Dürnten . . .	52,747	48,272	—	—	—	52,747	—	52,747
57	Fiscenthal . . .	76,554	56,348	—	63,755	49,100	140,309	21,004	119,305
58	Goßau . . .	26,685	19,800	5,000	85	—	26,770	31,000	— 4,230
59	Grüningen . . .	25,866	17,825	—	—	—	25,866	6,500	19,366
60	Hinwil . . .	26,286	20,800	—	2,350	2,000	28,636	4,644	23,992
61	Rüti . . .	31,404	27,855	—	—	—	31,404	—	31,404
62	Seegräben . . .	12,953	10,240	—	58	—	13,011	—	13,011
63	Wald . . .	160,995	58,646	56,000	214,851	206,000	375,846	—	375,846
64	Wetzikon . . .	71,403	5,674	45,080	—	—	71,403	24,839	46,564
	<b>Hinwil</b> 1919	574,394	329,753	128,730	284,749	257,100	859,143	111,518	747,625
	1918	481,217	320,978	81,187	242,591	216,100	723,808	108,311	615,497

der Armen-Gemeinden 1919.

Ordnungsnummer	Stammgut			Deckung des Stammgutes		Passiven, im Berichtsjahre			
	Einnahmen	Ausgaben resp. Abschreibungen	Bestand Ende des Jahres	(§ 7, Schlusssatz und § 8 der Verordnung)		neugemacht	getilgt	Vermehrung	Verminderung
				Überschuss	Defizit				
Fr.	Fr.	Fr.	Fr.	Fr.	Fr.	Fr.	Fr.	Fr.	Fr.
32	—	—	34,239	—	64	16,500	21,500	—	5,000
33	5,000	—	43,777	—	4,144	—	—	—	—
34	400	—	155,950	60,517	—	24,000	38,904	—	14,904
35	—	—	19,219	2,910	—	3,105	3,105	—	—
36	120	—	21,289	5,243	—	—	—	—	—
37	138	—	18,677	2,867	—	—	4,000	—	4,000
38	500	—	19,681	4,926	—	—	—	—	—
39	909	—	61,314	5,791	—	—	6,096	—	6,096
40	40	—	35,594	—	1,845	—	—	—	—
41	33,342	—	68,810	—	164	—	—	—	—
42	1,023	43	79,211	65,926	—	4,700	—	4,700	—
43	100	—	222,761	—	74,444	10,069	14,960	—	4,891
	41,572	43	780,522	148,180	80,661	58,374	88,565	4,700	34,881
	14,481	—	738,993	59,591	116,226	159,803	41,838	117,965	—
44	160	—	23,870	—	6,935	10,548	7,000	3,548	—
45	2,258	—	46,731	—	2,177	—	641	—	641
46	46,219	—	82,433	26,370	—	—	—	—	—
47	300	—	49,062	8,805	—	—	19,221	—	19,221
48	81,087	1,200	121,468	11,129	—	3,781	84	3,697	—
49	485	—	60,684	—	13,959	12,621	10,633	1,988	—
50	1,000	—	64,891	954	—	5,500	8,673	—	3,173
51	6,940	833	102,012	—	18,679	35,116	15,000	20,116	—
52	—	—	40,374	12,704	—	—	—	—	—
53	—	—	18,651	2,998	—	—	—	—	—
	138,449	2,033	610,176	62,960	41,750	67,566	61,252	29,349	23,035
	8,335	—	473,760	28,191	47,651	95,072	17,980	78,349	1,257
54	800	—	52,946	—	11,007	5,983	7,689	—	1,706
55	50	—	40,956	—	16,925	21,410	27,085	—	5,675
56	—	—	58,567	—	5,820	—	—	—	—
57	—	—	62,255	—	6,705	18,281	13,563	4,718	—
58	485	—	22,593	—	26,908	40,000	30,000	10,000	—
59	24	—	22,520	—	3,154	2,000	5,997	—	3,997
60	420	—	26,211	—	4,569	14,297	16,000	—	1,703
61	200	—	25,074	6,330	—	—	—	—	—
62	—	—	10,282	2,671	—	1,500	1,700	—	200
63	200	—	44,992	116,003	—	6,000	6,000	—	—
64	12,795	—	48,562	—	1,998	46,070	44,300	1,770	—
	14,974	—	414,958	125,004	77,086	155,541	152,334	16,488	13,281
	2,532	—	399,984	76,498	103,576	136,001	83,158	52,843	—

**Aktiven, Passiven und Stammgut**

Tab. 18 (Fortsetzung).

Ordnungsnummer	Armen-Gemeinden	Aktiven						Pas-siven	Über-schuss der Aktiven (- Passiven)
		Realisierbare			Nicht realisierbare				
		Total (realisierbare)	Zins-tragende Kapitalien	Liegen-schaften	Total	Liegen-schaften	Total aller Aktiven		
65	Dübendorf	56,145	37,051	3,560	—	—	56,145	—	56,145
66	Egg	50,387	46,573	—	—	—	50,387	10,907	39,480
67	Fällanden	23,600	21,477	—	—	—	23,600	—	23,600
68	Greifensee	5,443	4,950	—	—	—	5,443	1,900	3,543
69	Maur	35,264	31,865	—	—	—	35,264	6,141	29,123
70	Mönchaltorf	23,817	12,900	—	—	—	23,817	13,201	10,616
71	Schwerzenbach	13,533	13,300	—	—	—	13,533	3,676	9,857
72	Uster	93,236	87,285	—	300	—	93,536	7,440	86,096
73	Volketswil	26,710	19,610	1,100	—	—	26,710	—	26,710
74	Wangen	16,443	14,720	—	87	—	16,530	—	16,530
	<b>Uster</b> 1919	344,578	289,731	4,660	387	—	344,965	43,265	301,700
	1918	347,079	297,632	4,100	387	—	347,466	41,330	306,136
75	Bauma	40,792	31,045	—	—	—	40,792	19,400	21,392
76	Fehraltorf	20,612	19,442	—	—	—	20,612	3,000	17,612
77	Hittnau	26,341	22,045	1,800	120	—	26,461	1,526	24,935
78	Illnau	47,623	34,640	—	455	—	48,078	60,798	—12,720
79	Kyburg	5,928	5,750	—	3,537	3,500	9,465	968	8,497
80	Lindau	34,123	23,489	10,000	—	—	34,123	12,201	21,922
81	Pfäffikon	29,940	27,554	—	206	—	30,146	873	29,273
82	Russikon	22,724	20,400	—	—	—	22,724	21,197	1,527
83	Sternenberg	31,829	31,691	—	—	—	31,829	5,684	26,145
84	Weißlingen	17,184	12,450	—	—	—	17,184	20,000	—2,816
85	Wila	34,811	29,899	2,500	—	—	34,811	4,930	29,881
86	Wildberg	13,904	12,940	—	105	—	14,009	—	14,009
	<b>Pfäffikon</b> 1919	325,811	271,345	14,300	4,423	3,500	330,234	150,577	179,657
	1918	321,761	262,963	16,850	923	—	322,684	156,433	166,251
87	Altikon	42,050	39,895	—	5,000	5,000	47,050	9,436	37,614
88	Bertschikon	19,248	14,400	—	4	—	19,252	1,271	17,981
89	Brütten	24,352	15,497	4,482	58	—	24,410	2,800	21,610
90	Dägerlen	28,442	22,050	—	—	—	28,442	2,558	25,884
91	Dättlikon	11,598	11,478	—	—	—	11,598	—	11,598
92	Dinhard	35,342	33,391	—	—	—	35,342	500	34,842
93	Elgg	16,853	6,922	—	—	—	16,853	4,563	12,290
94	Ellikon a. d. Th.	10,631	9,250	550	120	—	10,751	755	9,996
95	Elsau	33,550	32,480	—	—	—	33,550	—	33,550
96	Hagenbuch	5,608	3,595	—	18	—	5,626	2,772	2,854
97	Hettlingen	15,550	10,715	—	—	—	15,550	—	15,550
98	Hofstetten	13,241	7,400	—	3	—	13,244	—	13,244
99	Neftenbach	23,128	19,550	—	—	—	23,128	2,766	20,362
100	Oberwinterthur	39,271	36,918	1,400	—	—	39,271	5,999	33,272
101	Pfungen	25,363	22,034	—	—	—	25,363	1,311	24,052

der Armen-Gemeinden 1919.

Ordnungsnummer	Stammgut			Deckung des Stammgutes		Passiven, im Berichtsjahre			
	Einnahmen	Ausgaben resp. Abschreibungen	Bestand Ende des Jahres	(§ 7, Schlusssatz und § 8 der Verordnung)		neu gemacht	getilgt	Vermehrung	Verminderung
				Überschuss	Defizit				
Fr.	Fr.	Fr.	Fr.	Fr.	Fr.	Fr.	Fr.	Fr.	Fr.
65	1,013	—	50,386	5,759	—	—	—	—	—
66	—	—	60,024	—	20,544	2,407	—	2,407	—
67	—	—	24,140	—	540	1,000	1,000	—	—
68	—	—	9,910	—	6,367	6,120	4,220	1,900	—
69	7	—	38,480	—	9,357	2,700	11,861	—	9,161
70	—	—	17,323	—	6,707	10,419	11,188	—	769
71	20	—	14,319	—	4,462	2,426	2,308	118	—
72	400	—	79,874	5,922	—	7,440	—	7,440	—
73	—	—	21,868	4,842	—	—	—	—	—
74	—	—	17,222	—	779	—	—	—	—
	1,440	—	333,546	16,523	48,756	32,512	30,577	11,865	9,930
	11,063	—	332,106	15,823	42,180	48,987	46,610	10,352	7,975
75	10	—	25,004	—	3,612	14,630	36,576	—	21,946
76	—	—	22,728	—	5,116	1,500	600	900	—
77	—	—	32,560	—	7,745	126	—	126	—
78	—	—	40,574	—	53,749	19,537	—	19,537	—
79	—	—	10,130	—	5,170	968	—	968	—
80	100	—	26,052	—	4,130	5,787	5,550	237	—
81	—	—	30,673	—	1,606	—	7,175	—	7,175
82	—	—	18,765	—	17,238	—	801	—	801
83	1,000	—	40,699	—	14,554	5,684	9,741	—	4,057
84	40	—	18,823	—	21,639	25,110	17,545	7,565	—
85	950	—	37,070	—	7,189	4,230	5,440	—	1,210
86	776	—	15,251	—	1,347	3,120	3,120	—	—
	2,876	—	318,329	—	143,095	80,692	86,548	29,333	35,189
	1,175	—	315,453	1,734	151,859	90,639	71,129	20,827	1,317
87	—	—	43,895	—	11,281	699	—	699	—
88	—	—	18,600	—	623	1,271	1,168	103	—
89	500	—	20,529	1,023	—	800	—	800	—
90	640	—	26,299	—	415	4,358	3,983	375	—
91	—	—	15,380	—	3,782	—	—	—	—
92	—	—	36,436	—	1,594	750	250	500	—
93	5,000	—	13,720	—	1,430	4,563	6,215	—	1,652
94	40	—	13,703	—	3,827	—	846	—	846
95	40	—	35,068	—	1,518	—	—	—	—
96	—	—	8,530	—	5,694	5,172	6,356	—	1,184
97	—	—	10,048	5,502	—	—	—	—	—
98	—	—	14,199	—	958	—	2,200	—	2,200
99	—	—	22,442	—	2,080	2,766	—	2,766	—
100	—	—	58,317	—	25,045	6,000	14,721	—	8,721
101	200	—	27,620	—	3,568	—	889	—	889

**Aktiven, Passiven und Stammgut**

Tab. 18 (Fortsetzung).

Ordnungsnummer	Armen-Gemeinden	Aktiven						Pas-siven	Über-schuss der Aktiven (- Passiven)
		Realisierbare			Nicht realisierbare		Total aller Aktiven		
		Total (realisierbare)	Zins-tragende Kapitalien	Liegen-schaften	Total	Liegen-schaften			
		Fr.	Fr.	Fr.	Fr.	Fr.			
102	Rickenbach .	19,036	17,506	—	60	—	19,096	—	19,096
103	Schlatt . . .	9,903	6,887	—	—	—	9,903	600	9,303
104	Schottikon .	4,422	4,203	—	—	—	4,422	—	4,422
105	Seen . . . .	34,847	33,898	—	240	—	35,087	—	35,087
106	Seuzach . .	35,209	21,132	12,300	—	—	35,209	—	35,209
107	Töß . . . .	163,846	130,710	7,500	26	—	163,872	7,500	156,372
108	Turbenthal .	25,793	22,730	—	—	—	25,793	1,382	24,411
109	Veltheim . .	52,475	49,363	—	—	—	52,475	—	52,475
110	Wiesendangen	30,001	29,869	—	—	—	30,001	—	30,001
111	Winterthur .	1,410,949	1,346,496	—	306,665	277,200	1,717,614	—	1,717,614
112	Wülflingen .	37,956	27,342	—	10,550	10,300	48,506	6,000	42,506
113	Zell . . . .	19,324	13,240	—	6,350	6,350	25,674	7,703	17,971
	Winterthur 1919	2,187,988	1,988,951	26,232	329,094	298,850	2,517,082	57,916	2,459,166
	1918	2,165,014	2,019,470	29,232	320,962	293,850	2,485,976	68,656	2,417,320
114	Andelfingen .	69,922	66,032	—	15	—	69,937	11,167	58,770
115	Benken . . .	36,996	35,288	—	4,840	4,500	41,836	—	41,836
116	Berg . . . .	34,951	30,730	1,200	—	—	34,951	—	34,951
117	Buch . . . .	21,782	19,251	2,250	165	—	21,947	8,712	13,235
118	Dachsen . . .	27,674	25,414	—	170	—	27,844	—	27,844
119	Dorf . . . .	19,149	18,169	—	4,507	4,500	23,656	—	23,656
120	Ellikon a. Rh.	6,682	6,382	—	—	—	6,682	—	6,682
121	Feuerthalen .	28,392	16,783	9,500	—	—	28,392	—	28,392
122	Flaach . . .	12,492	12,492	—	—	—	12,492	3,342	9,150
123	Flurlingen .	17,405	16,693	—	66	—	17,471	—	17,471
124	Henggart . .	21,471	20,111	—	21	—	21,492	—	21,492
125	Laufen-Uhwiesen	37,001	35,637	—	—	—	37,001	—	37,001
126	Marthalen . .	63,289	60,142	—	100	—	63,389	—	63,389
127	Ossingen . . .	46,125	42,701	3,000	163	—	46,288	—	46,288
128	Rheinau . . .	62,597	59,459	—	227	—	62,824	—	62,824
129	Stammheim, Ober-	15,600	14,724	—	120	—	15,720	—	15,720
130	„ Unter-	18,661	16,727	—	—	—	18,661	—	18,661
131	Thalheim . . .	10,891	8,800	—	200	200	11,091	—	11,091
132	Trüllikon . .	29,090	24,500	—	167	—	29,257	6,333	22,924
133	Truttikon . .	14,601	13,500	—	—	—	14,601	—	14,601
134	Waltalingen .	24,001	23,672	—	17	—	24,018	708	23,310
	Andelfingen 1919	618,772	567,207	15,950	10,778	9,200	629,550	30,262	599,288
	1918	615,856	564,398	15,880	10,464	9,200	626,320	31,955	594,365
135	Bachensbülach	14,368	12,560	—	—	—	14,368	2,400	11,968
136	Bassersdorf .	8,939	8,138	—	—	—	8,939	—	8,939
137	Bülach . . . .	38,347	25,607	9,550	9,550	9,550	47,897	1,995	45,902
138	Dietlikon . . .	9,638	6,835	—	—	—	9,638	—	9,638

der Armen-Gemeinden 1919.

Ordnungsnummer	Stammgut			Deckung des Stammgutes		Passiven, im Berichtsjahre			
	Einnahmen	Ausgaben resp. Abschreibungen	Bestand Ende des Jahres	(§ 7, Schlusssatz und § 8 der Verordnung)		neu gemacht	getilgt	Vermehrung	Verminderung
				Überschuss	Defizit				
Fr.	Fr.	Fr.	Fr.	Fr.	Fr.	Fr.	Fr.	Fr.	Fr.
102	—	—	16,978	2,058	—	—	—	—	—
103	—	—	9,486	—	183	—	—	—	—
104	—	—	5,200	—	778	—	—	—	—
105	1,540	—	39,360	—	4,513	—	3,440	—	3,440
106	—	—	32,495	2,714	—	—	—	—	—
107	7,511	—	151,430	4,916	—	—	—	—	—
108	—	—	36,985	—	12,574	—	145	—	145
109	320	—	52,019	456	—	—	—	—	—
110	25	—	29,044	957	—	—	—	—	—
111	9,254	—	1,389,270	21,679	—	—	—	—	—
112	1,111	—	41,842	—	9,886	—	500	—	500
113	160	—	16,907	—	5,286	9,428	5,834	3,594	—
	26,341	—	2,185,802	39,305	95,035	35,807	46,547	8,837	19,577
	45,798	—	2,159,461	49,117	112,220	41,032	34,331	13,041	6,340
114	—	—	56,585	2,170	—	11,167	1,250	9,917	—
115	—	—	38,189	—	1,193	—	—	—	—
116	—	—	39,880	—	4,929	—	—	—	—
117	—	—	18,182	—	5,112	8,712	6,798	1,914	—
118	667	—	27,942	—	268	2,750	2,750	—	—
119	—	—	19,658	—	509	—	—	—	—
120	—	—	4,000	2,682	—	—	—	—	—
121	—	—	30,435	—	2,043	—	—	—	—
122	—	—	14,320	—	5,170	3,342	12,419	—	9,077
123	40	—	16,117	1,288	—	—	—	—	—
124	—	—	19,443	2,028	—	1,450	1,568	—	118
125	40	—	40,996	—	3,995	—	—	—	—
126	50	—	58,700	4,589	—	2,000	3,000	—	1,000
127	—	—	44,607	1,518	—	—	387	—	387
128	150	—	62,091	506	—	—	—	—	—
129	—	—	19,564	—	3,964	—	—	—	—
130	—	—	17,089	1,572	—	—	723	—	723
131	20	—	10,241	650	—	—	—	—	—
132	—	—	25,030	—	2,273	11,027	13,954	—	2,927
133	—	—	16,200	—	1,599	600	600	—	—
134	1,280	—	26,764	—	3,471	708	—	708	—
	2,247	—	606,033	17,003	34,526	41,756	43,449	12,539	14,232
	8,029	—	603,786	7,394	27,279	37,577	19,888	25,072	7,383
135	—	—	12,929	—	961	—	—	—	—
136	—	—	16,957	—	8,018	—	—	—	—
137	1,110	—	36,039	313	—	7,495	11,200	—	3,705
138	—	—	16,644	—	7,006	—	700	—	700

**Aktiven, Passiven und Stammgut**

Tab. 18 Schluß.

Ordnungsnummer	Armen-Gemeinden	Aktiven						Pas-siven	Über-schuss der Aktiven (- Passiven)
		Realisierbare			Nicht realisierbare				
		Total (realisierbare)	Zins-tragende Kapi-talien	Liegen-schaften	Total	Liegen-schaften	Total aller Aktiven		
139	Eglisau . . .	35,803	31,445	—	—	—	35,803	978	34,825
140	Embrach, Ober-	18,431	15,518	—	127	—	18,558	—	18,558
141	„ Unter-	41,949	39,341	—	55	—	42,004	—	42,004
142	Freienstein . .	20,657	15,950	—	—	—	20,657	—	20,657
143	Glattfelden . .	28,429	27,341	—	180	—	28,609	5,400	23,209
144	Hochfelden . .	21,416	21,280	—	—	—	21,416	700	20,716
145	Höri . . . . .	5,471	3,036	—	—	—	5,471	—	5,471
146	Hüntwangen . .	11,101	10,782	—	—	—	11,101	1,600	9,501
147	Kloten . . . . .	26,212	13,232	8,200	122	—	26,334	4,768	21,566
148	Lufingen . . . .	17,049	14,550	—	—	—	17,049	—	17,049
149	Nürensdorf . . .	11,079	10,719	—	—	—	11,079	—	11,079
150	Opfikon . . . . .	14,525	7,752	3,250	—	—	14,525	—	14,525
151	Rafz . . . . .	80,396	26,390	33,400	52,000	48,400	132,396	1,260	131,136
152	Rorbas . . . . .	12,802	12,596	—	—	—	12,802	—	12,802
153	Wallisellen . . .	104,844	50,898	50,000	—	—	104,844	13,000	91,844
154	Wasterkingen . .	11,498	10,643	—	—	—	11,498	—	11,498
155	Wil . . . . .	17,320	14,787	—	330	—	17,650	—	17,650
156	Winkel . . . . .	9,404	8,172	—	—	—	9,404	800	8,604
	<b>Bülach 1919</b>	<b>559,678</b>	<b>387,572</b>	<b>104,400</b>	<b>62,364</b>	<b>57,950</b>	<b>622,042</b>	<b>32,901</b>	<b>589,141</b>
	1918	524,526	378,445	81,500	53,030	50,250	577,556	37,740	539,816
157	Affoltern . . . .	53,793	49,831	—	—	—	53,793	4,000	49,793
158	Bachs . . . . .	7,070	6,263	—	—	—	7,070	2,100	4,970
159	Boppelsen . . . .	9,891	9,360	—	—	—	9,891	—	9,891
160	Buchs . . . . .	21,392	16,075	4,400	—	—	21,392	—	21,392
161	Dällikon . . . . .	12,358	11,691	—	—	—	12,358	—	12,358
162	Dänikon . . . . .	6,868	6,537	—	18	—	6,886	—	6,886
163	Dielsdorf . . . .	19,562	17,823	—	—	—	19,562	—	19,562
164	Hüttikon . . . . .	12,690	11,040	530	80	—	12,770	—	12,770
165	Niederhasli . . .	39,331	38,801	—	200	—	39,531	—	39,531
166	Niederweningen .	36,428	28,973	—	—	—	36,428	1,707	34,721
167	Oberglatt . . . .	25,377	24,497	—	10	—	25,387	—	25,387
168	Otelfingen . . . .	14,164	10,742	—	—	—	14,164	—	14,164
169	Regensberg . . . .	18,441	17,219	—	—	—	18,441	—	18,441
170	Regensdorf . . . .	31,265	29,210	—	—	—	31,265	—	31,265
171	Rümlang . . . . .	33,122	21,687	2,740	300	—	33,422	10,000	23,422
172	Schöfflisdorf . . .	26,943	22,092	—	420	—	27,363	2,500	24,863
173	Stadel . . . . .	19,570	6,340	12,000	—	—	19,570	9,000	10,570
174	Steinmaur . . . .	36,471	36,112	—	185	—	36,656	4,890	31,766
175	Weiach . . . . .	45,516	40,647	4,700	315	—	45,831	—	45,831
	<b>Dielsdorf 1919</b>	<b>470,252</b>	<b>404,940</b>	<b>24,370</b>	<b>1,528</b>	<b>—</b>	<b>471,780</b>	<b>34,197</b>	<b>437,583</b>
	1918	474,617	407,717	24,994	1,723	—	476,340	27,694	448,646

der Armen-Gemeinden 1919.

Ordnungsnummer	Stammgut			Deckung des Stammgutes		Passiven, im Berichtsjahre			
	Einnahmen	Ausgaben resp. Abschreibungen	Bestand Ende des Jahres	(§ 7, Schlusssatz und § 8 der Verordnung)		neuge-macht	getilgt	Ver-mehrung	Ver-min-derung
				Überschuss	Defizit				
Fr.	Fr.	Fr.	Fr.	Fr.	Fr.	Fr.	Fr.	Fr.	Fr.
139	—	—	36,392	—	1,567	978	—	978	—
140	—	—	18,920	—	489	—	—	—	—
141	91	—	38,905	3,044	—	14,190	14,190	—	—
142	—	—	18,000	2,657	—	6,183	7,183	—	1,000
143	65	—	34,663	—	11,634	—	—	—	—
144	—	—	21,938	—	1,222	700	—	700	—
145	—	—	5,416	55	—	5,600	5,600	—	—
146	24	—	9,208	293	—	1,000	—	1,000	—
147	—	—	34,810	—	13,366	268	—	268	—
148	—	—	12,500	4,549	—	—	—	—	—
149	—	—	20,413	—	9,334	—	—	—	—
150	—	—	26,529	—	12,004	—	1,300	—	1,300
151	22,950	—	61,910	17,226	—	—	1,000	—	1,000
152	20	—	11,478	1,324	—	—	—	—	—
153	—	—	90,014	1,830	—	—	—	—	—
154	—	—	6,842	4,656	—	—	—	—	—
155	—	—	14,412	2,908	—	—	—	—	—
156	—	590	5,835	2,769	—	—	80	—	80
	24,260	590	550,754	41,624	65,601	36,414	41,253	2,946	7,785
	6,980	50	527,084	20,938	61,236	21,100	21,485	3,900	4,285
157	80	240	50,727	—	934	4,000	1,139	2,861	—
158	—	—	11,070	—	6,100	9,934	9,174	760	—
159	—	—	9,162	729	—	—	—	—	—
160	34	—	22,074	—	682	1,800	2,900	—	1,100
161	—	—	12,320	38	—	—	—	—	—
162	—	—	8,644	—	1,776	5,150	5,150	—	—
163	1,000	—	16,530	3,032	—	—	—	—	—
164	—	—	11,980	710	—	—	—	—	—
165	—	—	38,834	497	—	—	—	—	—
166	—	—	32,090	2,631	—	—	—	—	—
167	70	—	23,208	2,169	—	—	—	—	—
168	—	—	8,390	5,774	—	—	—	—	—
169	400	259	14,029	4,412	—	—	—	—	—
170	—	—	28,835	2,430	—	1,800	1,800	—	—
171	—	—	33,120	—	9,998	8,000	8,000	—	—
172	—	—	24,175	268	—	2,500	—	2,500	—
173	—	—	20,340	—	9,770	3,000	3,000	—	—
174	—	—	39,205	—	7,624	4,890	3,408	1,482	—
175	505	—	43,495	2,021	—	—	—	—	—
	2,089	499	448,228	24,711	36,884	41,074	34,571	7,603	1,100
	460	—	446,638	28,296	28,011	24,618	15,190	12,024	2,596

Nach- und Strafsteuern für das Armengut 1919.

(§§ 77, 78 und 111 des Steuer-Gesetzes.)

Tab. 19.

Armen-Gemeinden	Fälle	Betrag Fr.	Armen-Gemeinden	Fälle	Betrag Fr.	Armen-Gemeinden	Fälle	Betrag Fr.
Zürich . . . . .	57	20,914	Rüti . . . . .	1	74	Bachenbülach . .	1	220
Dietikon, kathol.	1	800	Seegräben . . . .	1	517	Bülach . . . . .	1	242
Oerlikon . . . . .	2	200	Wald . . . . .	4	1,219	Eglisau . . . . .	1	43
Seebach . . . . .	1	66	Wetzikon . . . . .	1	500	Embrach, Ober-	1	775
Zollikon . . . . .	1	85	<b>Bez. Hinwil</b> 1919	15	4,259	Freienstein . . .	1	525
<b>Bez. Zürich</b> 1919	62	22,065	1918	23	8,826	Kloten . . . . .	1	177
1918	72	36,286	Egg . . . . .	2	871	Nürensdorf . . .	1	138
Bonstetten . . . .	1	284	Mönchaltorf . . .	1	215	Rafz . . . . .	1	412
Hausen . . . . .	3	688	Uster . . . . .	2	255	<b>Bez. Bülach</b> 1919	8	2,532
Kappel . . . . .	1	117	Volketswil . . . .	2	4,511	1918	18	7,279
Mettmenstetten . .	1	450	Wangen . . . . .	1	119	Bachs . . . . .	1	413
Rifferswil . . . . .	1	488	<b>Bez. Uster</b> 1919	8	5,971	Boppelsen . . . .	1	200
Stallikon . . . . .	2	416	1918	21	13,381	Dielsdorf . . . .	1	113
<b>Bez. Affoltern</b> 1919	9	2,443	Bauma . . . . .	5	1,896	Oberglatt . . . .	1	400
1918	10	1,840	Pfäffikon . . . . .	3	1,979	Stadel . . . . .	2	379
Adliswil . . . . .	1	75	Sternenberg . . . .	5	3,095	Steinmaur . . . .	2	1,422
Richterswil . . . .	2	405	<b>Bez. Pfäffikon</b> 1919	13	6,970	<b>Bez. Dielsdorf</b> 1919	8	2,927
Schönenberg . . . .	1	123	1918	15	6,409	1918	6	937
Thalwil . . . . .	1	291	Dinhard . . . . .	1	2	<b>Rekapitulation.</b>		
Wädenswil . . . . .	2	2,511	Seen . . . . .	2	3,494	<b>Bezirke.</b>		
<b>Bez. Horgen</b> 1919	7	3,405	Turbenthal . . . .	1	225	Zürich . . . . .	62	22,065
1918	16	12,863	Winterthur . . . .	3	1,020	Affoltern . . . . .	9	2,443
Erlenbach . . . . .	1	295	Wiesendangen . . .	1	19	Horgen . . . . .	7	3,405
Herrliberg . . . . .	3	1,904	Wülflingen . . . .	1	218	Meilen . . . . .	18	9,088
Hombrechtikon . . .	2	536	Zell . . . . .	1	440	Hinwil . . . . .	15	4,259
Küsnacht . . . . .	3	244	<b>Bez. Winterthur</b> 1919	10	5,418	Uster . . . . .	8	5,971
Meilen . . . . .	3	2,439	1918	28	5,892	Pfäffikon . . . . .	13	6,970
Männedorf . . . . .	2	2,702	Andelfingen . . . .	3	2,297	Winterthur . . . .	10	5,418
Oetwil . . . . .	1	138	Berg . . . . .	1	206	Andelfingen . . .	10	4,726
Stäfa . . . . .	1	56	Buch . . . . .	1	55	Bülach . . . . .	8	2,532
Zumikon . . . . .	2	774	Dorf . . . . .	1	82	Dielsdorf . . . . .	8	2,927
<b>Bez. Meilen</b> 1919	18	9,088	Laufen-Uhwiesen	1	200	<b>Kanton</b> 1919	168	69,804
1918	18	16,968	Ossingen . . . . .	1	275	1918	234	112,269
Bäretswil . . . . .	3	931	Trüllikon . . . . .	1	1,457			
Bubikon . . . . .	1	193	Waltalingen . . . .	1	154			
Dürnten . . . . .	1	138	<b>Bez. Andelfingen</b> 1919	10	4,726			
Fiscenthal . . . . .	2	405	1918	7	1,588			
Goßau . . . . .	1	282						

## Legate und Geschenke der Armen-Gemeinden 1919.

Tab. 20.

Armen-Gemeinden	Betrag Fr.	Armen-Gemeinden	Betrag Fr.
Höngg . . . . .	131	Töß . . . . .	100
Seebach . . . . .	200	Winterthur . . . . .	100
Urdorf . . . . .	50	Wiesendangen . . . . .	25
<b>Bezirk Zürich</b> 1919	381	Wülflingen . . . . .	100
1918	4,440	<b>Bezirk Winterthur</b> 1919	6,665
Hausen . . . . .	500	1918	4,155
Maschwanden . . . . .	500	Thalheim . . . . .	20
Rifferswil . . . . .	1,288	Waltalingen . . . . .	1,280
<b>Bezirk Affoltern</b> 1919	2,288	<b>Bezirk Andelfingen</b> 1919	1,300
1918	747	1918	5,849
Hirzel . . . . .	5,000	Rorbas . . . . .	20
Oberrieden . . . . .	500	<b>Bezirk Bülach</b> 1919	20
Richterswil . . . . .	909	1918	7,150
Wädenswil . . . . .	242	Affoltern . . . . .	100
<b>Bezirk Horgen</b> 1919	6,651	Dielsdorf . . . . .	1,000
1918	9,200	Regensberg . . . . .	400
Herrliberg . . . . .	2,000	<b>Bezirk Dielsdorf</b> 1919	1,500
Küsnacht . . . . .	300	1918	288
Oetwil . . . . .	1,000		
<b>Bezirk Meilen</b> 1919	3,300		
1918	5,812		
Seegräben . . . . .	1,000		
<b>Bezirk Hinwil</b> 1919	1,000		
1918	1,520		
Dübendorf . . . . .	303		
Maur . . . . .	7		
Schwerzenbach . . . . .	20		
<b>Bezirk Uster</b> 1919	330		
1918	8,433		
Sternenberg . . . . .	1,000		
Wildberg . . . . .	776		
<b>Bezirk Pfäffikon</b> 1919	1,776		
1918	1,280		
Brütten . . . . .	500		
Dägerlen . . . . .	640		
Dinhard . . . . .	200		
Elgg . . . . .	5,000		

Rekapitulation.	
Bezirke.	
Zürich . . . . .	381
Affoltern . . . . .	2,288
Horgen . . . . .	6,651
Meilen . . . . .	3,300
Hinwil . . . . .	1,000
Uster . . . . .	330
Pfäffikon . . . . .	1,776
Winterthur . . . . .	6,665
Andelfingen . . . . .	1,300
Bülach . . . . .	20
Dielsdorf . . . . .	1,500
<b>Kanton</b> 1919	<b>25,211</b>
1918	48,874

## VI. Finanzen der Einnahmen und Ausgaben

Tab. 21.

Ordnungsnummer	Schul-Gemeinden	Gemeindesteuerkraft (Steuerertrag 100 ‰)	Steuer-Ansatz in	Korrent-Einnahmen					
				Total	Steuern (inkl. Nachzahlungen)	Zinse von Kapi- talien	Ertrag der Liegen- schaften	Ver- schiede- nes	Staats- beiträge
				Fr.	Fr.	Fr.	Fr.	Fr.	Fr.
1	Zürich, ordentlicher Verkehr*	—	—	5,017,234	—	—	—	324,622	4,692,612
1a	„ außerordentl. „	—	—	188,348	—	—	—	650	187,698
2	Aesch . . . . .	—	**	2,397	1,285	258	55	40	759
3	Albisrieden † . . . . .	—	—	6,360	—	—	—	—	6,360
4	Altstetten † . . . . .	—	—	24,989	—	—	399	1,084	23,506
5	Birmensdorf . . . . .	26,640	35	14,667	9,270	619	500	395	3,883
6	Dietikon . . . . .	108,786	93	124,391	102,796	805	1,621	1,367	17,802
7	Engstringen, Ober- . . . . .	7,825	40	5,437	3,130	224	40	403	1,640
8	„ Unter- . . . . .	9,800	15	2,694	1,470	441	70	67	646
9	Höngg . . . . .	—	††	112,465	93,827	414	2,014	779	15,431
10	Oerlikon . . . . .	320,647	40	167,924	129,980	51	15,456	1,586	20,851
11	Oetwil-Geroldswil . . . . .	8,065	50	8,834	4,093	11	—	3,063	1,667
12	Schlieren . . . . .	120,845	55	82,981	66,465	421	5,885	799	9,411
13	Schwamendingen . . . . .	31,454	55	23,983	17,478	991	38	239	5,237
14	Seebach † . . . . .	—	—	17,915	—	—	—	270	17,645
15	Utikon . . . . .	5,749	38	3,523	2,185	454	85	65	734
16	Urdorf . . . . .	11,303	75	12,616	8,477	471	347	547	2,774
17	Weiningen . . . . .	12,007	40	7,598	4,803	401	387	290	1,717
18	Witikon . . . . .	8,667	45	5,760	3,900	347	—	81	1,432
19	Zollikon . . . . .	202,983	36	85,635	73,205	1,148	1,917	2,832	6,533
	<b>Bezirk Zürich 1919</b>	<b>874,771</b>		<b>5,915,751</b>	<b>522,364</b>	<b>7,056</b>	<b>28,814</b>	<b>339,179</b>	<b>5,018,338</b>
	1918	—		4,285,052	432,223	5,834	26,003	280,202	3,540,790
20	Aegust . . . . .	4,440	70	5,996	3,108	245	1,324	308	1,011
21	Aegusterthal . . . . .	3,822	60	9,352	2,293	166	4,062	1,791	1,040
22	Affoltern . . . . .	45,948	89	53,417	40,894	766	423	1,379	9,955
23	Zwillikon . . . . .	13,261	80	14,352	10,609	465	10	48	3,220
24	Bonstetten . . . . .	11,114	25	5,332	2,967	671	—	152	1,542
25	Hausen . . . . .	42,931	65	88,967	27,554	1,161	1,197	3,099	55,956
26	Hedingen . . . . .	15,266	122	24,392	18,625	481	205	555	4,526

\* Die Zahlen betreffend die Stadt Zürich beziehen sich auf das Primar- und Sekundarschulwesen. Sie bilden einen Bestandteil der Rechnung über das städtische Gemeindegut, aus der sie ausgezogen sind (vergl. Anmerkung Seite 2).

\*\* Aesch hat die Steuer pro 1919 (3 ‰) nach dem alten Gesetz bezogen.

† Die Zahlen betreffend die Gemeinden Albisrieden, Altstetten und Seebach bilden einen Bestandteil der Rechnung über das politische Gemeindegut, aus der sie ausgezogen sind (vergl. Anmerkung Seite 2).

In den mit †† bezeichneten Fällen ist die Angabe der Gemeindesteuerkraft noch nicht möglich (Steuerertrag nur à conto eingesetzt).

## Primarschul-Gemeinden.

der Primarschul-Gemeinden 1919.

Schul-Gemeinden	Korrent-Ausgaben						Überschuss der	
	Total	Besoldungen, allgem. Verwaltung	Zinse von Passiven	Erstellung und Unterhalt von Gebäuden u. Liegenschaften	Lehrmittel und Schreibmaterialien	Reinigung und Heizung der Schullokale	Einnahmen	Ausgaben
Zürich, ordentlicher Verkehr	13,652,057	9,040,499 <sup>1</sup>	—	786,196	552,570	1,594,692	—	8,634,823 <sup>2</sup>
„ außerordentl. „	844,079	—	—	844,079	—	—	—	655,731 <sup>3</sup>
Aesch . . . . .	2,053	503	—	432	367	458	344	—
Albisrieden . . . . .	34,196	15,885	—	2,637	3,402	9,754	—	27,836
Altstetten . . . . .	123,620	61,099	—	5,136	6,258	20,795	—	98,631
Birmensdorf . . . . .	10,642	2,977	402	320	—	2,231	4,025	—
Dietikon . . . . .	105,251	40,781	7,656	8,797	9,548	12,349	19,140	—
Engstringen, Ober-	5,824	2,063	—	242	1,531	988	—	387
„ Unter-	3,813	1,691	—	279	290	418	—	1,119
Höngg . . . . .	95,236	34,590	13,162	3,924	4,614	23,070	17,229	—
Oerlikon . . . . .	143,675	64,695	17,726	9,543	9,174	29,284	24,249	—
Oetwil-Geroldswil . . . . .	4,790	2,113	360	317	913	709	4,044	—
Schlieren . . . . .	83,176	40,812	5,609	10,879	6,047	11,187	—	195
Schwamendingen . . . . .	22,421	11,619	332	1,478	2,805	4,281	1,562	—
Seebach . . . . .	59,775	37,081	—	—	7,182	12,360	—	41,860
Uetikon . . . . .	3,129	859	76	376	544	760	394	—
Urdorf . . . . .	12,072	3,774	805	176	2,396	2,585	544	—
Weiningen . . . . .	9,178	3,663	—	1,677	747	2,310	—	1,580
Witikon . . . . .	4,471	1,446	42	277	338	918	1,289	—
Zollikon . . . . .	88,822	48,671	2,470	4,768	6,884	7,107	—	3,187
<b>Bezirk Zürich 1919</b>	<b>15,308,280</b>	<b>9,414,821</b>	<b>48,640</b>	<b>1,681,533</b>	<b>615,610</b>	<b>1,736,256</b>	<b>72,820</b>	<b>9,465,349</b>
1918	11,324,597	6,539,100	49,408	1,474,510	471,128	1,163,384	51,491	7,091,036
Aegst . . . . .	58,524	890	2,378	53,699	—	539	—	52,528
Aegsterthal . . . . .	6,685	1,024	588	4,074	466	302	2,667	—
Affoltern . . . . .	80,352	16,547	1,542	40,838	2,893	10,161	—	26,935
Zwillikon . . . . .	7,052	2,466	251	81	784	1,137	7,300	—
Bonstetten . . . . .	6,204	2,150	—	688	1,342	766	—	872
Hausen . . . . .	31,909	10,081	11,092	885	2,498	4,524	57,058	—
Hedingen . . . . .	19,574	4,688	5,627	1,285	1,656	5,464	4,818	—

<sup>1</sup> Total der Lehrerbesehdungen mit Inbegriff des staatlichen Anteils von  $\frac{2}{3}$  der Besoldungen, welche in Zürich und Winterthur den Gemeinden als Beitrag verabreicht, den Lehrern der übrigen Gemeinden aber mit Umgehung der Verwaltung direkt ausgerichtet wird.

<sup>2</sup> Vergl. Anmerkung 1, Seite 3.

<sup>3</sup> „ „ 2. „ 3.

Einnahmen und Ausgaben

Tab. 21 (Fortsetzung).

Ordnungsnummer	Schul-Gemeinden	Gemeindesteuerkraft (Steuerertrag 100 %)	Steuer-Ansatz in %	Korrent-Einnahmen					
				Total	Steuern (inkl. Nachzahlungen)	Zinse von Kapitalien	Ertrag der Liegen- schaften	Ver- schie- denes	Staats- beiträge
				Fr.	Fr.	Fr.	Fr.	Fr.	Fr.
27	Kappel . . . . .	5,600	30	2,727	1,680	263	50	175	559
28	Uerzlikon . . . . .	7,477	30	3,531	2,328	308	264	34	597
29	Knonau . . . . .	10,159	32	6,406	3,861	1,477	36	333	699
30	Maschwanden . . . . .	7,718	50	5,134	2,470	556	—	1,430	678
31	Mettmenstetten . . . . .	24,837	40,5	14,046	10,503	664	65	704	2,110
32	Dachelsen . . . . .	3,134	62	3,600	1,947	338	625	139	551
33	Hefferswil . . . . .	1,686	42	1,857	708	457	50	5	637
34	Roßau . . . . .	3,510	52	7,286	2,062	399	—	8	4,817
35	Obfelden . . . . .	27,950	60	20,768	17,134	757	313	174	2,390
36	Ottenbach . . . . .	17,335	65	14,353	11,268	728	135	36	2,186
37	Rifferswil . . . . .	13,271	65	12,127	10,786	362	92	119	768
38	Stallikon . . . . .	3,700	60	3,357	2,220	361	50	67	659
39	Buchenegg-Dägerst . . . . .	2,528	50	4,089	2,622	461	120	38	848
40	Wettswil . . . . .	4,251	57	4,324	2,423	207	280	615	799
	<b>Bezirk Affoltern 1919</b>	269,938		305,413	178,062	11,293	9,301	11,209	95,548
	1918	—		222,497	126,224	11,544	8,378	11,769	64,582
41	Adliswil . . . . .	172,050	26	61,158	45,155	833	60	3,409	11,701
42	Hirzel . . . . .	11,874	35	16,378	4,155	1,505	85	2,574	8,059
43	Horgen * . . . . .	—	—	10,673	—	—	2,896	—	7,777
44	Hütten . . . . .	8,102	42	5,501	3,403	566	242	75	1,215
45	Kilchberg . . . . .	269,452	29	86,158	81,441	1,216	1,578	500	1,423
46	Langnau . . . . .	70,973	45	45,144	32,217	647	1,552	2,518	8,210
47	Oberrieden . . . . .	††	85	44,626	38,144	1,254	4,250	152	826
48	Richterswil . . . . .	177,313	47	96,386	84,815	2,888	2,740	1,470	4,473
49	Rüschlikon . . . . .	202,415	33	76,068	66,877	1,052	1,688	2,902	3,549
50	Schönenberg, Kirche . . . . .	10,430	40	6,843	4,172	737	95	416	1,423
51	„ Mittelberg . . . . .	3,475	40	2,946	1,390	402	138	131	885
52	Thalwil . . . . .	554,815	27	165,700	149,800	2,579	2,460	1,440	9,421
53	Wädenswil . . . . .	420,551	35	177,729	149,394	3,660	302	7,457	16,916
54	Langrüti . . . . .	6,986	90	8,851	6,287	747	320	24	1,473
55	Ort . . . . .	35,742	40	19,182	14,539	726	700	403	2,814
56	Stocken . . . . .	9,514	90	10,879	8,535	225	—	160	1,959
	<b>Bezirk Horgen 1919</b>	1,953,692		834,222	690,324	19,037	19,106	23,631	82,124
	1918	—		847,219	673,706	24,212	12,380	18,686	118,235
57	Erlenbach * . . . . .	—	—	3,490	—	—	215	676	2,599
58	Herrliberg . . . . .	40,925	40	23,437	18,485	752	1,522	349	2,329
59	Hombrechtikon . . . . .	35,743	30	18,108	11,141	824	530	2,101	3,512
60	Feldbach . . . . .	25,543	30	10,749	7,663	471	15	75	2,525
61	Uetzikon . . . . .	2,636	25	2,371	659	527	30	530	625

\* Die Zahlen betreffend die Gemeinden Horgen und Erlenbach bilden einen Bestandteil der Rechnung über das politische Gemeindegut, aus der sie ausgezogen sind (vergl. Anmerkung Seite 4).

**der Primarschul-Gemeinden 1919.**

Schul-Gemeinden	Korrent-Ausgaben						Überschuss der	
	Total	Besoldungen, allgemeine Verwaltung	Zinse von Passiven	Erstel- lung und Unterhalt von Gebäuden u. Liegen- schaften	Lehr- mittel und Schreib- materialien	Reini- gung und Heizung der Schul- lokale	Ein- nahmen	Aus- gaben
Kappel . . . . .	2,210	1,104	—	224	198	597	517	—
Uerzlikon . . . . .	2,512	1,174	—	65	668	383	1,019	—
Knonau . . . . .	11,316	2,315	194	5,556	754	1,479	—	4,910
Maschwanden . . . . .	5,083	1,537	—	245	276	1,036	51	—
Mettmenstetten . . . . .	12,152	5,060	1,680	245	662	2,913	1,894	—
Dachelsen . . . . .	2,428	1,082	69	69	92	542	1,172	—
Hefferswil . . . . .	1,440	420	—	48	275	516	417	—
Roßau . . . . .	1,625	417	272	98	296	190	5,661	—
Obfelden . . . . .	18,683	8,489	450	272	2,636	5,136	2,085	—
Ottenbach . . . . .	11,752	3,711	—	3,344	1,840	2,622	2,601	—
Rifferswil . . . . .	13,015	3,665	1,744	1,383	824	4,827	—	888
Stallikon . . . . .	2,548	1,301	48	196	373	487	809	—
Buchenegg-Dägerst . . . . .	2,197	702	—	136	477	511	1,892	—
Wettswil . . . . .	4,543	1,541	224	729	529	964	—	219
<b>Bezirk Affoltern 1919</b>	<b>301,804</b>	<b>70,364</b>	<b>26,159</b>	<b>114,160</b>	<b>19,539</b>	<b>45,096</b>	<b>89,961</b>	<b>86,352</b>
1918	201,609	81,973	17,692	15,392	23,003	41,788	32,930	12,042
Adliswil . . . . .	59,596	38,585	720	1,135	4,487	7,398	1,562	—
Hirzel . . . . .	13,209	4,928	—	2,709	1,965	2,978	3,169	—
Horgen . . . . .	129,350	77,599	—	8,035	12,517	22,512	—	118,677
Hütten . . . . .	9,857	3,400	470	3,638	583	1,023	—	4,356
Kilchberg . . . . .	151,198	41,498	1,827	58,419	6,497	20,354	—	65,040
Langnau . . . . .	32,628	14,682	973	2,159	3,303	2,850	12,516	—
Oberrieden . . . . .	37,724	14,376	4,779	2,345	1,168	8,088	6,902	—
Richterswil . . . . .	94,621	42,535	8,708	6,396	5,984	23,600	1,765	—
Rüschlikon . . . . .	56,607	19,089	15,103	2,562	1,199	14,450	19,461	—
Schönenberg, Kirche	6,780	2,061	134	1,874	713	1,314	63	—
„ Mittelberg	2,998	772	24	588	490	863	—	52
Thalwil . . . . .	153,900	87,870	1,028	9,097	10,160	29,030	11,800	—
Wädenswil . . . . .	168,513	78,155	18,612	25,768	6,333	27,134	9,216	—
Langrütli . . . . .	7,193	3,324	430	825	656	1,287	1,658	—
Ort . . . . .	15,388	5,720	2,630	490	830	5,055	3,794	—
Stocken . . . . .	6,738	2,943	760	162	593	1,944	4,141	—
<b>Bezirk Horgen 1919</b>	<b>946,300</b>	<b>437,537</b>	<b>56,198</b>	<b>126,202</b>	<b>57,478</b>	<b>169,880</b>	<b>76,047</b>	<b>188,125</b>
1918	781,807	393,758	57,536	73,276	55,903	127,116	90,135	24,723
Erlenbach . . . . .	25,828	10,336	—	2,151	1,864	8,361	—	22,338
Herrliberg . . . . .	18,567	7,962	619	2,448	1,601	3,752	4,870	—
Hombrechtikon . . . . .	16,880	9,138	260	687	1,223	3,018	1,228	—
Feldbach . . . . .	9,591	3,666	1,182	224	558	3,477	1,158	—
Uetzikon . . . . .	1,878	818	—	51	248	411	493	—

## Einnahmen und Ausgaben

Tab. 21 (Fortsetzung).

Ordnungsnummer	Schul-Gemeinden	Ge- meinde- steuer- kraft (Steuer- ertrag 100 %/o)	Steuer- er- An- satz in	Korren-Einnahmen					
				Total	Steuern (inkl. Nachzahl- ungen)	Zinse von Kapi- talen	Ertrag der Liegen- schaften	Ver- schiede- nes	Staats- beiträge
62	Küsnacht . . . . .	287,743	28	93,214	83,943	2,686	805	1,837	3,943
63	Männedorf . . . . .	146,497	32	62,954	49,116	1,540	4,635	5,161	2,502
64	Meilen, Dorf- . . . . .	67,043	54	47,285	37,046	1,460	1,260	3,713	3,806
65	„ Berg- . . . . .	6,252	46	4,851	2,876	618	—	610	747
66	„ Feld- . . . . .	22,755	40	12,063	10,010	642	—	4	1,407
67	„ Ober- . . . . .	26,597	33	10,983	8,777	679	—	133	1,394
68	Oetwil . . . . .	15,208	47	15,799	7,354	1,473	110	358	6,504
69	Stäfa . . . . .	165,543	49,5	89,513	82,015	120	750	921	5,707
70	Uetikon . . . . .	107,576	37	54,853	39,803	953	2,580	10,434	1,083
71	Zumikon . . . . .	8,155	20	4,449	1,912	699	—	275	1,563
	<b>Bezirk Meilen 1919</b>	<b>958,216</b>		<b>454,119</b>	<b>360,800</b>	<b>13,444</b>	<b>12,452</b>	<b>27,177</b>	<b>40,246</b>
	1918	—		432,566	327,697	13,458	14,510	36,064	40,837
72	Bäretswil . . . . .	33,093	25	13,594	9,757	702	20	359	2,756
73	Adetswil . . . . .	6,054	30	3,021	1,816	277	—	92	836
74	Bettswil . . . . .	2,514	35	2,180	1,156	220	—	133	671
75	Fehrenwaltsberg . . . . .	2,614	50	2,585	1,308	211	60	135	871
76	Hof (Müdspach) . . . . .	3,926	25	2,555	1,389	305	—	101	760
77	Tanne (Thal) . . . . .	2,757	40	2,214	1,103	279	—	119	713
78	Wappenswil . . . . .	3,069	35	2,206	1,074	216	40	69	807
79	Bubikon . . . . .	36,634	50	26,246	18,590	1,623	1,110	179	4,744
80	Dürnten, Ober- . . . . .	9,166	80	15,251	7,333	600	2,358	2,882	2,078
81	„ Unter- . . . . .	15,890	40	11,351	6,356	883	90	2,269	1,753
81a	„ Schulhausbaufonds	—	—	569	—	569	—	—	—
82	Tann . . . . .	25,470	40	16,383	10,188	1,119	1,450	476	3,150
83	Fischenthal, Boden . . . . .	6,659	32	3,958	2,134	371	—	168	1,285
84	Bodmen . . . . .	4,936	26	2,395	1,284	29	—	309	773
85	Gibswil . . . . .	14,311	9	2,263	1,288	266	20	—	689
86	Hörnli . . . . .	††	50	964	216	174	32	—	542
87	Lenzen . . . . .	3,490	31	2,200	1,081	251	120	47	701
88	Oberhof . . . . .	6,541	37	3,467	2,420	263	—	20	764
89	Strahlegg . . . . .	1,009	46	1,409	464	323	—	4	618
90	Goßau . . . . .	15,843	35	8,461	5,545	376	—	—	2,540
91	Bertschikon . . . . .	4,715	20	2,130	943	253	50	14	870
92	Grüt . . . . .	4,386	35	2,679	1,716	175	—	33	755
93	Herschmettlen . . . . .	4,133	30	2,257	1,240	285	—	—	732
94	Ottikon . . . . .	8,715	40	5,671	3,486	380	—	215	1,590
95	Grünigen . . . . .	18,540	35	11,789	6,489	1,130	1,090	156	2,924
96	Hinwil . . . . .	36,537	30	15,788	10,960	501	690	133	3,504
97	Erlösen-Bossikon . . . . .	2,882	50	2,523	1,441	215	45	25	797
98	Girenbad . . . . .	5,973	30	2,836	1,793	204	71	14	754
99	Hadlikon . . . . .	8,940	25	3,823	2,197	262	10	430	924
100	Ringwil . . . . .	—	—	933	—	232	—	6	695
101	Unterbach . . . . .	1,820	30	1,546	546	236	45	17	702
102	Unterholz . . . . .	2,352	40	2,136	941	221	35	327	612

**der Primarschul-Gemeinden 1919.**

Schul-Gemeinden	Korrent-Ausgaben						Überschuss der	
	Total	Besoldungen, allgemeine Verwaltung	Zinse von Passiven	Erstel- lung und Unterhalt von Gebäuden u. Liegen- schaften	Lehr- mittel und Schreib- ma- terialien	Reini- gung und Heizung der Schul- lokale	Ein- nahmen	Aus- gaben
Küsnacht . . . . .	91,947	51,896	3,535	5,609	5,333	10,479	1,267	—
Männedorf . . . . .	60,873	24,361	1,493	8,356	5,342	11,711	2,081	—
Meilen, Dorf- . . . . .	40,229	13,412	9,290	1,079	3,416	9,251	7,056	—
„ Berg- . . . . .	4,209	2,173	—	688	479	693	642	—
„ Feld- . . . . .	10,682	6,433	—	300	912	897	1,381	—
„ Ober- . . . . .	10,726	5,191	—	421	1,669	1,813	257	—
Oetwil . . . . .	10,390	4,475	557	299	1,663	2,706	5,409	—
Stäfa . . . . .	90,298	47,714	3,752	5,774	3,193	12,790	—	785
Uetikon . . . . .	40,417	23,230	2,731	4,516	3,112	4,861	14,436	—
Zumikon . . . . .	5,196	2,257	—	390	1,368	694	—	747
<b>Bezirk Meilen 1919</b>	<b>437,711</b>	<b>213,062</b>	<b>23,419</b>	<b>32,993</b>	<b>31,981</b>	<b>74,914</b>	<b>40,278</b>	<b>23,870</b>
1918	387,090	193,040	24,376	34,906	29,209	66,598	75,005	29,529
Bäretswil . . . . .	10,209	4,083	—	1,572	1,221	2,016	3,385	—
Adetswil . . . . .	2,579	1,134	—	190	466	761	442	—
Bettswil . . . . .	1,978	551	—	638	388	342	202	—
Fehrenwaltsberg . . . . .	1,487	465	78	68	287	540	1,098	—
Hof (Müdspach) . . . . .	1,665	548	—	62	446	544	890	—
Tanne (Thal) . . . . .	1,541	440	—	307	192	574	673	—
Wappenswil . . . . .	1,365	514	24	57	328	386	841	—
Bubikon . . . . .	24,946	8,519	505	1,818	3,815	5,729	1,300	—
Dürnten, Ober- . . . . .	11,613	3,308	1,686	868	761	3,482	3,638	—
„ Unter- . . . . .	7,088	2,477	—	438	945	2,624	4,263	—
„ Schulhausaufonds	15	15	—	—	—	—	554	—
Tann . . . . .	15,046	5,141	—	2,284	1,845	4,829	1,337	—
Fischenthal, Boden . . . . .	3,742	922	—	775	410	846	216	—
Bodmen . . . . .	2,791	768	—	243	467	965	—	396
Gibswil . . . . .	1,759	542	—	87	104	681	504	—
Hörnli . . . . .	554	206	—	26	126	168	410	—
Lenzen . . . . .	1,575	536	—	158	216	438	625	—
Oberhof . . . . .	2,718	986	11	174	446	515	749	—
Strahlegg . . . . .	1,130	502	—	21	337	243	279	—
Goßau . . . . .	7,321	1,500	—	2,907	1,021	1,355	1,140	—
Bertschikon . . . . .	2,052	599	—	196	585	437	78	—
Grüt . . . . .	1,551	130	—	47	403	728	1,128	—
Herschmettlen . . . . .	1,804	727	—	71	365	406	453	—
Ottikon . . . . .	9,637	1,987	1,170	3,488	894	1,014	—	3,966
Grünigen . . . . .	11,596	5,194	762	826	2,348	1,255	193	—
Hinwil . . . . .	15,554	5,883	—	1,688	1,933	2,883	234	—
Erlösen-Bossikon . . . . .	2,786	512	14	1,051	605	485	—	263
Girenbad . . . . .	2,229	907	—	65	813	342	607	—
Hadlikon . . . . .	3,406	1,067	—	393	826	759	417	—
Ringwil . . . . .	2,552	1,283	—	64	491	631	—	1,619
Unterbach . . . . .	1,550	455	—	76	333	545	—	4
Unterholz . . . . .	1,926	547	70	575	209	421	210	—

Einnahmen und Ausgaben

Tab. 21 (Fortsetzung).

Ordnungsnummer	Schul-Gemeinden	Gemeindesteuerkraft (Steuerertrag 100 %/o)	Steuer-Ansatz in	Korren-Einnahmen					
				Total	Steuern (inkl. Nachzahlungen)	Zinse von Kapitalien	Ertrag der Liegen- schaften	Ver- schiede- nes	Staats- beiträge
				Fr.	Fr.	Fr.	Fr.	Fr.	Fr.
103	Wernetshausen . . .	6,246	25	2,747	1,516	330	45	59	797
104	Rüti . . . . .	235,512	50	144,670	118,133	2,156	2,350	4,797	17,234
105	Seegräben . . . . .	59,290	10	8,262	6,140	415	89	82	1,536
106	Wald . . . . .	††	34	178,485	123,444	3,797	2,511	25,218	23,515
107	Wetzikon . . . . .	††	50	112,953	85,224	3,015	3,828	3,544	17,342
	<b>Bezirk Hinwil</b> 1919	594,017		624,500	440,711	22,864	16,159	42,432	102,334
	1918	—		556,999	340,006	22,653	11,037	60,996	122,307
108	Dübendorf . . . . .	63,995	40	36,460	25,598	1,123	690	1,082	7,967
109	Gfenn-Hermikon . . .	3,466	50	4,176	1,733	277	19	1,216	931
110	Wil-Berg . . . . .	7,567	60	8,153	4,540	441	807	333	2,032
111	Egg, Hinter- . . . . .	8,095	40	5,165	3,238	203	—	88	1,636
112	„ Vorder- . . . . .	14,564	25	6,218	4,037	423	19	140	1,599
113	Eglingen . . . . .	9,344	35	5,731	3,276	531	215	177	1,532
114	Fällanden . . . . .	9,867	15	8,381	1,480	624	700	3,753	1,824
115	Greifensee . . . . .	8,634	50	6,524	4,317	380	—	85	1,742
116	Maur . . . . .	8,258	55	6,945	4,542	411	448	498	1,046
117	Aesch . . . . .	3,766	50	3,047	1,883	227	60	28	849
118	Ebmatingen . . . . .	6,325	20	3,241	1,985	194	73	227	762
119	Uetikon . . . . .	3,987	15	1,525	598	277	15	17	618
120	Mönchaltorf . . . . .	11,740	25	5,685	3,081	270	118	255	1,961
121	Schwerzenbach . . . .	3,054	80	20,410	2,500	422	441	13	17,034
122	Uster, Kirch- . . . . .	155,764	45	96,040	70,094	150	1,393	6,966	17,437
123	„ Nieder- . . . . .	28,639	75	26,909	21,480	8	1,543	274	3,604
124	„ Ober- . . . . .	73,948	25	27,791	18,505	745	2,290	1,244	5,007
125	Freudwil . . . . .	2,928	35	2,156	1,025	309	27	—	795
126	Nänikon . . . . .	12,155	65	10,889	7,901	993	10	519	1,466
127	Nossikon . . . . .	3,133	95	42,810	2,976	299	77	119	39,339
128	Riedikon . . . . .	3,657	35	2,499	1,303	195	32	67	902
129	Sulzbach . . . . .	3,436	65	4,133	2,252	319	—	68	1,494
130	Wermatswil . . . . .	4,008	25	2,087	1,002	267	—	83	735
131	Volketswil . . . . .	21,702	60	42,240	13,120	2,382	1,341	204	25,193
132	Wangen . . . . .	††	30	5,423	3,273	396	25	226	1,503
133	Brüttisellen . . . . .	16,880	60	15,215	10,128	499	400	1,502	2,686
	<b>Bezirk Uster</b> 1919	488,912		399,853	215,867	12,365	10,743	19,184	141,694
	1918	—		316,751	179,982	11,191	5,821	12,356	107,401
134	Bauma . . . . .	43,015	20	15,317	9,233	1,673	750	194	3,467
135	Blitterswil . . . . .	15,580	15	3,947	2,337	365	—	176	1,069
136	Lipperschwendi . . . .	2,437	35	2,046	853	307	—	22	864
137	Undalen . . . . .	6,180	10	2,197	850	427	—	200	720
138	Fehraltorf . . . . .	22,604	24	8,960	5,719	1,354	15	180	1,692

**der Primarschul-Gemeinden 1919.**

Schul-Gemeinden	Korrent-Ausgaben						Überschuss der	
	Total	Besoldungen, allgem. Verwaltung	Zinse von Passiven	Erstellung und Unterhalt von Gebäuden u. Liegenschaften	Lehrmittel und Schreibmaterialien	Reinigung und Heizung der Schullokale	Einnahmen	Ausgaben
Wernetshausen . . . . .	2,945	932	—	478	908	555	—	198
Rüti . . . . .	109,870	63,600	1,639	2,651	7,393	22,635	34,800	—
Seegräben . . . . .	7,088	2,263	—	1,090	1,479	1,304	1,174	—
Wald . . . . .	150,345	71,594	11,105	15,678	14,201	24,817	28,140	—
Wetzikon . . . . .	125,722	64,482	6,317	11,794	11,132	20,617	—	12,769
<b>Bezirk Hinwil 1919</b>	<b>553,735</b>	<b>255,319</b>	<b>23,381</b>	<b>52,924</b>	<b>58,739</b>	<b>106,852</b>	<b>89,980</b>	<b>19,215</b>
1918	516,539	264,620	22,816	39,706	60,101	83,182	68,451	27,991
Dübendorf . . . . .	38,289	18,316	388	2,882	2,496	6,481	—	1,829
Gfenn-Hermikon . . . . .	3,741	794	—	56	325	1,054	435	—
Wil-Berg . . . . .	6,674	3,445	—	248	553	1,624	1,479	—
Egg, Hinter- . . . . .	5,424	2,747	—	366	671	1,510	—	259
„ Vorder- . . . . .	6,122	2,559	—	816	1,077	1,424	96	—
Eßlingen . . . . .	6,875	2,297	97	276	1,013	2,156	—	1,144
Fällanden . . . . .	16,245	2,327	78	6,550	740	2,335	—	7,864
Greifensee . . . . .	4,606	1,594	—	1,195	292	1,192	1,918	—
Maur . . . . .	5,202	1,471	518	736	660	1,268	1,743	—
Aesch . . . . .	2,022	422	—	352	500	508	1,025	—
Ebmatingen . . . . .	2,449	944	—	196	180	336	792	—
Uessikon . . . . .	1,172	416	53	119	272	273	353	—
Mönchaltorf . . . . .	6,150	2,001	115	731	1,195	983	—	465
Schwerzenbach . . . . .	6,042	857	2,738	392	366	1,344	14,368	—
Uster, Kirch- . . . . .	89,667	37,119	10,308	6,564	5,739	25,058	6,373	—
„ Nieder- . . . . .	17,919	5,949	813	801	1,217	6,647	8,990	—
„ Ober- . . . . .	28,014	10,933	581	3,227	2,300	6,712	—	223
Freudwil . . . . .	2,291	807	—	104	334	867	—	135
Nänikon . . . . .	9,473	4,421	220	235	908	3,290	1,416	—
Nossikon . . . . .	8,402	973	3,390	150	317	1,834	34,408	—
Riedikon . . . . .	2,785	963	—	128	482	1,019	—	286
Sulzbach . . . . .	3,307	446	—	1,285	587	758	826	—
Wermatswil . . . . .	2,392	994	—	228	330	652	—	305
Volketswil . . . . .	20,129	6,032	1,042	2,491	3,408	5,240	22,111	—
Wangen . . . . .	6,938	2,636	—	103	1,061	2,200	—	1,515
Brüttisellen . . . . .	34,234	4,248	421	20,843	1,714	5,943	—	19,019
<b>Bezirk Uster 1919</b>	<b>336,564</b>	<b>115,711</b>	<b>20,762</b>	<b>51,074</b>	<b>28,737</b>	<b>82,708</b>	<b>96,333</b>	<b>33,044</b>
1918	306,463	139,837	16,644	32,533	35,937	53,697	46,374	36,086
Bauma . . . . .	13,605	5,154	—	2,272	2,170	2,541	1,712	—
Blitterswil . . . . .	2,851	961	234	20	363	1,048	1,096	—
Lipperschwendi . . . . .	1,518	336	—	28	527	500	528	—
Undalen . . . . .	1,996	764	—	—	301	386	201	—
Fehraltorf . . . . .	9,745	4,382	—	620	1,021	1,990	—	785

## Einnahmen und Ausgaben

Tab. 21 (Fortsetzung).

Ordnungsnummer	Schul-Gemeinden	Ge- meinde- steuer- kraft (Steuer- ertrag 100 %)	Steuer- An- satz in	Korrent-Einnahmen					
				Total	Steuern (inkl. Nachzahl- ungen)	Zinse von Kapi- talien	Ertrag der Liegen- schaften	Ver- schiede- nes	Staats- beiträge
				Fr.	Fr.	Fr.	Fr.	Fr.	Fr.
139	Hittnau . . . . .	††	40	13,084	8,000	1,030	83	829	3,142
140	Illnau, Ober- . . . . .	5,396	25	2,742	1,349	242	25	25	1,101
141	„ Unter- . . . . .	15,096	25	5,554	3,774	522	—	164	1,094
142	Bisikon . . . . .	4,637	35	2,714	1,626	298	25	12	753
143	Horben . . . . .	—	—	1,057	—	347	—	—	710
144	Ottikon . . . . .	8,878	60	7,517	5,327	393	—	85	1,712
145	Rikon-Effretikon . . . . .	15,417	40	8,919	6,167	878	20	60	1,794
146	Kyburg . . . . .	6,304	50	5,072	3,369	397	—	198	1,108
147	Lindau . . . . .	4,593	75	5,771	3,446	120	740	—	1,465
148	Grafstall . . . . .	64,550	20	17,377	12,936	171	275	2,630	1,365
149	Tagelswangen . . . . .	5,198	50	3,958	2,599	438	—	110	811
150	Winterberg . . . . .	5,323	35	3,813	1,863	285	81	821	763
151	Pfäffikon . . . . .	237,530	23	90,945	56,877	2,649	4,420	1,561	25,438
152	Russikon . . . . .	9,162	100	14,426	9,162	516	1,844	395	2,509
153	Gündisau . . . . .	2,275	40	1,948	910	264	38	115	621
154	Madetswil . . . . .	6,660	15	2,079	999	301	15	55	709
155	Rumlikon . . . . .	1,572	50	1,711	786	283	—	—	642
156	Sennhof-Wilhof . . . . .	2,288	50	2,240	1,145	340	—	11	744
157	Sternenberg . . . . .	7,207	30	6,810	2,168	1,470	83	77	3,012
158	Weißlingen . . . . .	44,215	20	15,509	9,293	1,790	70	1,130	3,226
159	Wila . . . . .	12,435	60	11,983	7,540	887	138	469	2,949
160	Wildberg . . . . .	5,372	40	3,393	2,148	355	60	49	781
161	Schalchen . . . . .	1,890	40	2,147	844	379	—	55	869
	<b>Bezirk Pfäffikon 1919</b>	<b>555,814</b>		<b>263,236</b>	<b>161,320</b>	<b>18,481</b>	<b>8,682</b>	<b>9,623</b>	<b>65,130</b>
	1918	—		<b>245,645</b>	<b>125,387</b>	<b>18,990</b>	<b>5,465</b>	<b>11,150</b>	<b>84,653</b>
162	Altikon . . . . .	5,612	50	6,897	2,806	1,545	241	443	1,862
163	Bertschikon . . . . .	3,793	30	2,601	1,137	410	—	163	891
164	Gundetswil . . . . .	5,424	46	4,724	2,495	112	—	686	1,431
165	Zünikon . . . . .	2,450	30	5,146	737	252	2,945	70	1,142
166	Brütten . . . . .	9,025	24	4,954	3,116	310	46	217	1,265
167	Dägerlen-Rutschwil . . . . .	7,195	40	4,754	2,878	483	125	57	1,211
168	Oberwil-Niederwil . . . . .	3,689	45	3,422	1,662	389	—	325	1,046
169	Dättlikon . . . . .	2,770	60	3,804	1,662	368	374	418	982
170	Dinhard . . . . .	12,349	35	8,622	4,322	1,726	217	139	2,218
171	Elgg . . . . .	74,130	30	33,745	22,240	2,274	60	3,626	5,545
172	Ellikon a. d. Th. . . . .	5,260	45	4,069	2,367	589	—	187	926
173	Elsau . . . . .	11,680	45	9,097	5,256	657	—	622	2,562
174	Hagenbuch . . . . .	3,131	35	2,598	1,099	722	—	66	711
175	Schneit . . . . .	4,113	30	3,538	1,234	793	—	54	1,457
176	Hettlingen . . . . .	6,612	40	5,027	3,510	603	64	53	797
176a	„ Schulhausbaufonds	—	—	129	—	129	—	—	—
177	Hofstetten . . . . .	2,658	96	3,520	2,552	51	—	61	856
178	Dickbuch . . . . .	2,723	60	2,838	1,634	110	30	125	941
179	Huggenberg . . . . .	2,235	80	3,065	1,788	151	5	131	990
180	Neftenbach . . . . .	28,399	75	28,623	21,299	1,481	409	1,493	3,941

**der Primarschul-Gemeinden 1919.**

Schul-Gemeinden	Korrent-Ausgaben						Überschuss der	
	Total	Besoldungen, allgemeine Verwaltung	Zinse von Passiven	Erstellung und Unterhalt von Gebäuden u. Liegen-schaften	Lehrmittel und Schreibmaterialien	Reinigung und Heizing der Schul-lokale	Ein-nahmen	Aus-gaben
Hittnau . . . . .	13,101	5,429	—	433	2,481	2,951	—	17
Illnau, Ober- . . . . .	3,249	769	20	237	829	515	—	507
„ Unter- . . . . .	63,278	1,234	383	57,933	1,923	1,448	—	57,724
Bisikon . . . . .	3,260	625	7	460	753	568	—	546
Horben . . . . .	1,959	621	—	284	320	488	—	902
Ottikon . . . . .	6,124	1,722	275	1,090	1,491	1,160	1,393	—
Rikon-Effretikon . . . . .	10,428	4,206	—	504	996	972	—	1,509
Kyburg . . . . .	3,727	1,339	479	609	489	699	1,345	—
Lindau . . . . .	4,756	1,577	1,134	636	636	521	1,015	—
Grafstall . . . . .	14,278	6,724	881	1,724	1,212	2,576	3,099	—
Tagelswangen . . . . .	3,934	1,527	22	1,091	577	573	24	—
Winterberg . . . . .	3,632	2,152	—	406	336	488	181	—
Pfäffikon . . . . .	56,334	18,699	3,449	2,340	5,735	16,806	34,611	—
Russikon . . . . .	9,841	2,239	2,714	232	392	3,914	4,585	—
Gündisau . . . . .	1,827	806	2	109	273	585	121	—
Madetswil . . . . .	2,686	1,466	15	47	537	479	—	607
Rumlikon . . . . .	1,322	570	21	68	170	286	389	—
Sennhof-Wilhof . . . . .	7,744	496	—	6,077	487	358	—	5,504
Sternenberg . . . . .	7,464	1,359	62	1,966	1,916	1,833	—	654
Weißlingen . . . . .	16,224	5,749	37	3,085	2,962	2,019	—	715
Wila . . . . .	11,402	2,663	111	1,971	1,658	3,627	581	—
Wildberg . . . . .	2,971	1,134	—	160	626	580	422	—
Schalchen . . . . .	2,022	793	—	15	376	612	125	—
<b>Bezirk Pfäffikon 1919</b>	<b>281,278</b>	<b>75,496</b>	<b>9,846</b>	<b>84,417</b>	<b>31,557</b>	<b>50,523</b>	<b>51,428</b>	<b>69,470</b>
1918	219,779	104,402	10,506	17,953	27,098	42,166	39,320	13,454
Altikon . . . . .	6,873	2,532	142	282	1,145	1,660	24	—
Bertschikon . . . . .	2,847	976	6	237	858	348	—	246
Gundetswil . . . . .	3,762	1,723	42	89	620	920	962	—
Zünikon . . . . .	3,454	1,127	30	1,385	270	414	1,692	—
Brütten . . . . .	4,593	2,432	2	353	908	537	361	—
Dägerlen-Rutschwil	3,902	912	309	726	275	1,298	852	—
Oberwil-Niederwil . . . . .	3,112	1,265	72	178	460	496	310	—
Dättlikon . . . . .	6,994	1,023	—	3,321	1,176	833	—	3,190
Dinhard . . . . .	6,932	2,003	4	1,754	1,513	900	1,690	—
Elgg . . . . .	28,347	12,095	895	1,150	2,349	5,906	5,398	—
Ellikon a. d. Th. . . . .	3,546	1,500	—	96	724	678	523	—
Elsau . . . . .	9,009	3,184	—	362	2,185	1,120	88	—
Hagenbuch . . . . .	3,494	1,420	—	473	530	686	—	896
Schneit . . . . .	3,476	1,071	4	389	638	530	62	—
Hettlingen . . . . .	5,257	2,140	53	502	1,065	620	—	230
„ Schulhausbaufonds	2	2	—	—	—	—	127	—
Hofstetten . . . . .	3,927	765	853	202	374	1,342	—	407
Dickbuch . . . . .	1,698	485	182	19	267	582	1,140	—
Huggenberg . . . . .	11,282	469	47	9,881	340	233	—	8,217
Neftenbach . . . . .	21,015	5,860	2,704	784	2,043	4,786	7,608	—

## Einnahmen und Ausgaben

Tab. 21 (Fortsetzung).

Ordnungsnummer	Schul-Gemeinden	Gemeindesteuerkraft (Steuerertrag 100 ‰)	Steuer-Ansatz in	Korrektureinnahmen					
				Total	Steuern (inkl. Nachzahlungen)	Zinse. von Kapitalien	Ertrag der Liegenschaften	Verschiedenes	Staatsbeiträge
181	Aesch-Ried . . . . .	4,106	80	4,128	3,285	—	—	90	753
182	Hünikon . . . . .	3,766	50	4,437	1,883	316	165	583	1,490
183	Oberwinterthur . . . . .	109,557	30	52,795	32,867	345	246	814	18,523
184	Hegi . . . . .	7,225	60	10,091	4,335	334	—	1,824	3,598
185	Reutlingen . . . . .	2,766	65	4,447	1,798	59	—	1,557	1,033
186	Stadel . . . . .	4,728	50	5,427	2,364	184	320	1,343	1,216
187	Pfungen . . . . .	42,497	37	21,220	15,724	827	399	291	3,979
188	Rickenbach . . . . .	8,116	25	5,281	2,849	827	735	66	804
189	Schlatt . . . . .	5,745	40	3,382	2,298	258	—	79	747
190	Waltenstein . . . . .	5,030	30	3,034	1,509	433	60	169	863
191	Schottikon . . . . .	2,468	50	2,827	1,234	359	15	380	839
192	Seen . . . . .	35,195	40	43,570	20,678	270	—	14,981	7,641
193	Eidberg . . . . .	4,169	55	5,825	2,293	62	35	83	3,352
194	Iberg . . . . .	3,149	45	4,842	1,417	206	50	2,182	987
195	Seuzach . . . . .	12,692	75	12,393	9,520	71	—	1,178	1,624
196	Ohringen . . . . .	4,466	35	2,682	1,673	238	30	—	741
197	Töß . . . . .	107,858	78	136,588	84,129	2,229	366	19,149	30,715
198	Turbenthal-Hutzikon	††	13	23,497	14,136	202	3,152	2,030	3,977
199	Bühl . . . . .	—	*	1,434	302	275	15	42	800
200	Neubrunn . . . . .	4,663	30	3,009	1,399	556	—	133	921
201	Schmidrüti . . . . .	1,751	40	2,036	700	436	35	23	842
202	Veltheim . . . . .	102,281	57	102,780	58,300	371	412	22,703	20,994
203	Wiesendangen . . . . .	15,918	45	11,337	7,162	382	108	1,693	1,992
204	Winterthur** . . . . .	—	—	343,436	—	25,299	2,030	8,193	307,914
205	Wülflingen . . . . .	48,003	75	98,888	36,858	1,057	710	23,041	37,222
206	Zell . . . . .	24,039	33	10,419	7,933	184	149	348	1,805
207	Kollbrunn . . . . .	17,245	40	9,905	7,196	311	15	360	2,023
208	Langenhard . . . . .	3,621	80	4,557	2,897	130	—	252	1,278
209	Rikon . . . . .	18,773	30	9,638	6,632	36	60	275	2,635
	<b>Bez. Winterthur 1919</b>	<b>793,075</b>		<b>1,085,078</b>	<b>417,165</b>	<b>49,412</b>	<b>13,623</b>	<b>112,796</b>	<b>492,082</b>
	<b>1918</b>	<b>—</b>		<b>933,135</b>	<b>376,703</b>	<b>46,758</b>	<b>7,723</b>	<b>51,919</b>	<b>450,032</b>
210	Adlikon . . . . .	4,148	25	2,325	1,037	358	—	153	777
211	Andelfingen, Groß-	25,957	40	15,117	10,383	1,946	794	703	1,291
212	Klein-	9,970	20	4,705	1,954	1,312	—	327	1,112
213	Alten . . . . .	2,040	65	2,550	1,326	58	—	154	1,012
214	Oerlingen . . . . .	3,668	50	3,986	2,809	243	34	244	656
215	Benken . . . . .	10,360	25	6,171	3,732	1,413	124	305	597
216	Berg . . . . .	2,386	50	3,088	1,485	336	—	179	1,088
217	Gräslikon . . . . .	3,137	35	2,562	1,098	771	15	6	672
218	Buch . . . . .	8,150	132	16,578	11,671	541	336	600	3,430
219	Dachsen . . . . .	5,100	70	6,827	4,743	163	—	364	1,557
220	Dorf . . . . .	7,297	34	3,859	2,564	298	117	32	848

\* Steuer pro 1919 noch nach dem alten Gesetz bezogen (8 ‰).

\*\* Die Zahlen betreffend die Stadt Winterthur bilden einen Bestandteil der Rechnung über das politische Gemeindegut, aus der sie ausgezogen sind (vergl. Anmerkung Seite 8).

der Primarschul-Gemeinden 1919.

Schul-Gemeinden	Korrent-Ausgaben						Überschuss der	
	Total	Besoldungen, allgem. Verwaltung	Zinse von Passiven	Erstellung und Unterhalt von Gebäuden u. Liegen-schaften	Lehr-mittel und Schreib-ma-terialien	Reini-gung und Heizung der Schul-lokale	Ein-nahmen	Aus-gaben
Aesch-Ried . . . . .	4,841	933	914	190	515	1,687	—	713
Hünikon . . . . .	3,790	931	—	170	507	622	647	—
Oberwinterthur . . . . .	52,003	18,545	3,742	4,031	2,664	10,972	792	—
Hegi . . . . .	7,226	2,913	584	267	1,327	1,486	2,865	—
Reutlingen . . . . .	2,724	831	125	139	944	529	1,723	—
Stadel . . . . .	3,475	1,308	26	132	1,133	672	1,952	—
Pfungen . . . . .	21,560	5,778	815	6,325	2,593	2,624	—	340
Rickenbach . . . . .	5,295	2,386	—	1,067	835	851	—	14
Schlatt . . . . .	2,591	935	10	96	354	658	791	—
Waltenstein . . . . .	2,715	671	9	32	652	700	319	—
Schottikon . . . . .	2,462	583	31	217	610	814	365	—
Seen . . . . .	35,585	17,674	421	4,060	3,402	6,551	7,985	—
Eidberg . . . . .	4,154	1,200	157	194	982	1,106	1,671	—
Iberg . . . . .	4,048	1,584	180	389	762	777	794	—
Seuzach . . . . .	7,568	2,330	509	341	915	2,952	4,825	—
Ohringen . . . . .	2,161	924	—	66	584	458	521	—
Töb . . . . .	112,671	53,928	4,661	10,022	7,680	17,407	23,917	—
Turbenthal-Hutzikon	15,565	3,941	2,885	452	1,204	5,002	7,932	—
Bühl . . . . .	655	151	—	6	231	178	779	—
Neubrunn . . . . .	4,161	1,231	21	838	948	662	—	1,152
Schmidrüti . . . . .	1,688	325	—	543	150	256	348	—
Veltheim . . . . .	97,213	44,189	10,233	8,987	3,815	15,003	5,567	—
Wiesendangen . . . . .	10,308	1,587	735	3,025	759	3,077	1,029	—
Winterthur . . . . .	916,365	678,165 <sup>1</sup>	—	25,022	22,345	59,141	—	572,929 <sup>2</sup>
Wülflingen . . . . .	74,364	30,862	10,050	9,610	5,035	13,082	24,524	—
Zell . . . . .	6,547	1,217	1,620	668	797	1,525	3,872	—
Kollbrunn . . . . .	7,593	1,438	1,316	359	1,586	2,308	2,312	—
Langenhard . . . . .	2,884	766	159	919	605	215	1,673	—
Rikon . . . . .	9,940	1,421	241	3,717	1,916	1,378	—	302
<b>Bez. Winterthur 1919</b>	<b>1,555,674</b>	<b>921,731</b>	<b>44,789</b>	<b>104,067</b>	<b>83,590</b>	<b>176,582</b>	<b>118,040</b>	<b>588,636</b>
1918	1,291,484	749,993	46,013	108,755	95,206	129,727	45,009	403,358
Adlikon . . . . .	2,668	1,041	9	116	538	691	—	343
Andelfingen, Groß-	14,707	6,315	42	1,667	1,425	3,830	410	—
„ Klein-	5,450	3,001	—	217	511	1,082	—	745
Alten . . . . .	1,489	375	120	95	424	284	1,061	—
Oerlingen . . . . .	5,535	1,412	24	2,550	595	600	—	1,549
Benken . . . . .	5,425	2,305	57	589	1,062	419	746	—
Berg . . . . .	20,917	1,573	30	17,264	831	860	—	17,829
Gräslikon . . . . .	2,714	426	687	36	197	1,155	—	152
Buch . . . . .	8,108	1,386	956	346	1,378	3,117	8,470	—
Dachsen . . . . .	6,520	1,783	—	934	1,118	2,107	307	—
Dorf . . . . .	4,123	1,572	—	104	674	1,367	—	264

<sup>1</sup> Total der Lehrbesoldungen inbegriffen (vergl. Anmerkung 1, Seite 95).

<sup>2</sup> Vergl. Anmerkung 1, Seite 9.

Einnahmen und Ausgaben

Tab. 21 (Fortsetzung).

Ordnungsnummer	Schul-Gemeinden	Gemeinde-steuer-kraft (Steuer-ertrag 100 %)	Steuer-Ansatz in	Korrent-Einnahmen					
				Total	Steuern (inkl. Nachzahl- ungen)	Zinse von Kapi- talien	Ertrag der Liegen- schaften	Ver- schiede- nes	Staats- beiträge
				Fr.	Fr.	Fr.	Fr.	Fr.	Fr.
221	Feuerthalen . . . .	39,336	50	31,657	20,790	774	2,752	1,110	6,231
222	Langwiesen . . . .	5,481	90	10,724	5,570	535	140	1,799	2,680
223	Flaach . . . . .	††	40	6,967	4,000	533	—	40	2,394
224	Flurlingen . . . . .	31,830	30	15,174	9,456	373	580	590	4,175
225	Henggart . . . . .	7,729	62	7,006	4,793	320	100	218	1,575
226	Humlikon . . . . .	2,786	50	2,987	1,393	599	—	170	825
227	Laufen-Uhwiesen . .	7,288	50	7,879	5,009	635	—	891	1,344
227a	Uhwiesen, Schulhausanfonds	—	—	2,204	—	2,204	—	—	—
228	Nol . . . . .	20,000	80	2,895	1,600	588	—	80	627
229	Marthalen . . . . .	17,100	40	14,981	9,345	2,173	170	1,431	1,862
230	Ellikon a. Rh. . . . .	1,305	130	2,823	1,961	299	—	75	488
231	Ossingen . . . . .	63,340	10	10,467	6,524	1,970	25	445	1,503
232	Rheinau . . . . .	12,588	50	12,214	8,194	2,296	—	158	1,566
233	Stammheim, Ober- . .	12,140	35	9,939	4,249	731	425	3,268	1,266
234	„ Unter- . . . . .	12,405	20	6,238	3,942	1,025	35	142	1,094
235	Thalheim . . . . .	5,787	30	3,613	1,736	368	200	182	1,127
236	Gütikhausen . . . . .	2,394	50	2,356	1,380	179	—	131	666
237	Trüllikon . . . . .	6,950	40	6,316	2,780	945	45	1,298	1,248
238	Rudolfingen . . . . .	4,880	20	3,247	1,855	614	—	198	580
239	Wildensbuch . . . . .	1,485	20	1,313	297	596	—	—	420
240	Truttikon . . . . .	14,270	10	2,638	1,427	514	25	5	667
241	Volken . . . . .	2,456	50	2,361	1,228	244	40	29	820
242	Waltalingen . . . . .	2,690	30	1,847	807	416	20	32	572
243	Guntalingen . . . . .	3,404	50	3,665	1,936	409	342	195	783
	<b>Bez. Andelfingen 1919</b>	<b>359,657</b>		<b>239,279</b>	<b>143,074</b>	<b>26,779</b>	<b>6,319</b>	<b>15,554</b>	<b>47,553</b>
	1918	—		226,816	113,732	26,080	5,379	21,869	59,756
244	Bachenbülach . . . .	6,524	50	7,807	4,756	622	920	120	1,389
245	Bassersdorf . . . . .	15,316	90	19,471	13,784	772	1,331	403	3,181
246	Bülach . . . . .	62,732	60	49,066	37,954	1,672	24	498	8,918
247	Dietlikon . . . . .	14,875	44	10,545	8,035	673	—	184	1,653
248	Eglisau . . . . .	17,650	60	18,102	10,635	2,702	—	2,729	2,036
249	Töbriedern . . . . .	2,030	50	1,846	1,015	358	7	27	439
250	Embrach, Ober- . . . .	2,960	90	4,115	2,664	310	—	150	991
251	Wagenburg, Unter- . .	2,815	40	3,548	2,055	250	80	21	1,142
252	Embrach, Unter- . . . .	21,616	65	20,632	16,495	1,475	8	803	1,851
253	Freienstein . . . . .	94,025	4	6,212	3,761	226	60	910	1,255
254	Teufen . . . . .	5,740	65	5,147	3,731	385	192	66	773
255	Glattfelden . . . . .	69,561	18	27,701	13,102	1,854	40	540	12,165
256	Hochfelden . . . . .	4,797	60	7,186	3,984	1,026	300	460	1,416
257	Höri . . . . .	4,504	50	5,225	2,278	1,172	350	78	1,347
258	Hüntwangen . . . . .	7,970	30	5,374	3,245	910	—	50	1,169
259	Kloten . . . . .	25,218	55	24,985	14,729	1,890	1,950	2,921	3,495
260	Lufingen . . . . .	5,264	70	6,113	4,240	360	70	369	1,074
261	Nürensdorf . . . . .	6,775	57	8,530	3,862	1,663	120	117	2,768
262	Opfikon-Oberhausen	12,510	60	11,154	7,507	277	334	32	3,004

der Primarschul-Gemeinden 1919.

Schul-Gemeinden	Korrent-Ausgaben						Überschuss der	
	Total	Besoldungen, allgem. Verwaltung	Zinse von Passiven	Erstellung und Unterhalt von Gebäuden u. Liegen-schaften	Lehrmittel und Schreibma-terialien	Reini-gung und Heizung der Schul-lokale	Ein-nahmen	Aus-gaben
Feuerthalen . . . .	28,298	7,720	3,956	2,332	2,424	4,871	3,359	—
Langwiesen . . . .	5,526	994	1,202	670	1,069	1,061	5,198	—
Flaach . . . . .	6,800	2,873	—	245	1,819	1,255	167	—
Flurlingen . . . .	11,159	4,649	217	1,133	1,802	2,952	4,015	—
Henggart . . . . .	5,270	1,192	972	234	723	1,120	1,736	—
Humlikon . . . . .	2,588	1,056	—	78	710	360	399	—
Läufen-Uhwiesen .	8,339	3,775	—	482	1,399	1,744	—	460
Uhwiesen, Schulhausbau-fonds	116	68	—	—	—	—	2,088	—
Nol . . . . .	2,252	1,309	—	10	366	343	643	—
Marthalen . . . . .	16,484	7,683	—	400	2,156	2,376	—	1,503
Ellikon a. Rh. . . .	2,111	1,090	8	107	206	440	712	—
Ossingen . . . . .	11,393	4,747	66	516	2,217	3,006	—	926
Rheinau . . . . .	11,776	4,763	350	445	3,848	1,671	438	—
Stammheim, Ober-	8,243	2,585	407	1,618	953	1,208	1,696	—
„ Unter-	6,483	3,045	—	171	482	1,203	—	245
Thalheim . . . . .	4,508	1,774	13	1,175	571	581	—	895
Gütikhausen . . . .	2,772	1,292	—	394	269	600	—	416
Trüllikon . . . . .	5,575	2,633	34	321	831	402	741	—
Rudolfingen . . . .	2,855	958	—	137	866	384	392	—
Wildensbuch . . . .	1,411	840	—	53	95	260	—	98
Truttikon . . . . .	3,279	1,452	—	198	766	557	—	641
Volken . . . . .	2,142	911	32	43	250	743	219	—
Wattalingen . . . .	2,271	1,186	—	70	123	634	—	424
Guntalingen . . . .	3,402	1,586	—	305	350	647	263	—
<b>Bez. Andelfingen 1919</b>	<b>232,709</b>	<b>81,370</b>	<b>9,182</b>	<b>35,055</b>	<b>33,048</b>	<b>43,950</b>	<b>33,060</b>	<b>26,490</b>
1918	229,424	97,809	8,712	32,874	29,786	40,630	26,736	29,344
Bachenbülach . . . .	8,655	3,570	600	190	1,178	2,368	—	848
Bassersdorf . . . .	11,941	3,596	758	1,366	1,016	4,027	7,530	—
Bülach . . . . .	43,808	27,082	475	790	3,459	4,623	5,258	—
Dietlikon . . . . .	10,577	3,762	—	2,998	960	2,278	—	32
Eglisau . . . . .	39,427	7,806	222	20,242	2,453	6,125	—	21,325
Tösfriedern . . . .	1,651	902	—	50	126	347	195	—
Embrach, Ober-	4,296	1,305	—	1,629	376	550	—	181
Wagenburg, Unter-	3,010	880	8	387	632	569	538	—
Embrach, Unter-	19,958	9,960	137	962	3,016	4,529	674	—
Freienstein . . . .	9,081	3,756	—	759	1,334	2,479	—	2,869
Teufen . . . . .	4,506	1,511	45	369	414	1,577	641	—
Glattfelden . . . .	23,401	6,864	33	1,795	4,800	4,792	4,300	—
Hochfelden . . . .	11,488	3,202	2	4,590	1,080	1,308	—	4,302
Höri . . . . .	6,615	2,339	—	1,870	1,036	776	—	1,390
Hüntwangen . . . .	5,526	2,459	—	289	857	847	—	152
Kloten . . . . .	25,811	11,754	405	1,054	3,235	6,526	—	826
Lufingen . . . . .	5,768	1,502	305	279	1,333	1,982	345	—
Nürensdorf . . . .	5,507	1,158	—	393	1,420	1,497	3,023	—
Opfikon-Oberhausen	12,473	4,064	985	965	1,287	3,693	—	1,319

**Einnahmen und Ausgaben**

Tab. 21 (Schluß).

Ordnungsnummer	Schul-Gemeinden	Gemeindesteuerkraft (Steuerertrag 100%)	Steuer-Ansatz in	Korrent-Einnahmen					
				Total	Steuern (inkl. Nachzahlungen)	Zinse von Kapitalien	Ertrag der Liegen- schaften	Ver- schiede- nes	Staats- beiträge
				Fr.	Fr.	Fr.	Fr.	Fr.	Fr.
263	Rafz . . . . .	20,293	30	13,694	9,238	2,316	—	45	2,095
264	Rorbas . . . . .	26,056	50	16,195	13,028	613	—	124	2,430
265	Wallisellen . . . . .	84,772	40	48,799	33,909	912	2,805	482	10,691
266	Wasterkingen . . . . .	2,550	40	3,275	1,641	339	—	74	1,221
267	Wil . . . . .	8,190	40	8,067	4,871	881	237	400	1,678
268	Winkel . . . . .	4,252	25	2,971	1,063	842	291	—	775
269	Rüti . . . . .	2,940	30	2,475	882	956	62	—	575
	<b>Bezirk Bülach 1919</b>	<b>531,935</b>		<b>338,235</b>	<b>222,464</b>	<b>25,456</b>	<b>9,181</b>	<b>11,603</b>	<b>69,531</b>
	1918	—		<b>325,928</b>	<b>198,026</b>	<b>23,862</b>	<b>5,530</b>	<b>19,921</b>	<b>78,589</b>
270	Affoltern * . . . . .	—	—	8,088	—	—	—	778	7,310
271	Bachs . . . . .	4,934	35	6,066	2,253	634	131	1,235	1,813
272	Thal . . . . .	2,087	30	2,026	626	422	29	7	942
273	Boppelsen . . . . .	10,400	10	2,675	1,240	756	33	62	584
274	Buchs . . . . .	7,204	83	10,112	5,979	948	80	994	2,111
275	Dällikon . . . . .	4,300	40	4,152	2,280	629	—	543	700
276	Dänikon-Hüttikon . . . . .	4,876	70	6,102	3,412	689	697	10	1,294
277	Dielsdorf . . . . .	19,355	20	10,958	6,070	1,239	1,125	1,181	1,343
278	Neerach . . . . .	5,513	80	9,688	5,435	919	511	601	2,222
279	Ried . . . . .	1,091	70	1,859	764	609	—	48	438
279a	„ Schulhausbaufonds . . . . .	—	—	275	—	275	—	—	—
280	Niederglatt-Nöschikon . . . . .	16,753	15	5,311	2,513	1,004	—	173	1,621
281	Niederhasli . . . . .	12,652	35	9,018	4,428	1,437	513	601	2,039
282	Niederweningen . . . . .	12,650	40	12,534	6,230	1,394	3,321	91	1,498
283	Oberglatt . . . . .	13,291	35	10,265	5,002	712	1,260	1,741	1,550
284	Oberweningen . . . . .	2,055	40	2,912	1,197	547	20	600	548
285	Oteltingen . . . . .	11,257	30	7,169	4,487	1,303	—	325	1,054
286	Regensberg . . . . .	7,082	50	9,667	4,046	515	—	26	5,080
287	Regensdorf . . . . .	38,832	53	27,521	20,581	1,110	868	975	3,987
288	Rümlang . . . . .	13,167	52	12,767	6,848	1,767	1,268	246	2,638
289	Schleinikon . . . . .	4,967	30	5,076	1,490	1,115	1,194	768	509
290	Schöfflisdorf . . . . .	4,127	30	4,193	1,743	594	390	66	1,400
291	Stadel . . . . .	13,164	25	9,050	3,595	2,000	40	374	3,041
292	Steinmaur, Nieder- . . . . .	4,827	40	3,518	1,931	207	818	—	562
293	„ Ober- . . . . .	4,460	10	2,267	446	382	765	154	520
294	Sünikon . . . . .	2,662	50	4,235	2,676	195	457	214	693
295	Weiach . . . . .	7,167	30	7,370	3,395	1,685	79	1,080	1,131
	<b>Bezirk Dielsdorf 1919</b>	<b>228,873</b>		<b>194,874</b>	<b>98,667</b>	<b>23,087</b>	<b>13,599</b>	<b>12,893</b>	<b>46,628</b>
	1918	—		<b>252,315</b>	<b>94,417</b>	<b>22,500</b>	<b>8,046</b>	<b>17,720</b>	<b>109,632</b>

\* Die Zahlen betreffend die Gemeinde Affoltern bilden einen Bestandteil der Rechnung über das politische Gemeindegut, aus dem sie ausgezogen sind (vergl. Anmerkung Seite 12).

der Primarschul-Gemeinden 1919.

Schul-Gemeinden	Korren-Ausgaben						Überschuss der	
	Total	Besoldungen, allgem. Verwaltung	Zinse von Passiven	Erstellung und Unterhalt von Gebäuden u. Liegenschaften	Lehrmittel und Schreibmaterialien	Reinigung und Heizung der Schullokale	Ein-	Aus-
							nahmen	gaben
Fr.	Fr.	Fr.	Fr.	Fr.	Fr.	Fr.	Fr.	
Rafz . . . . .	13,957	7,530	—	1,273	3,056	1,530	—	263
Rorbas . . . . .	13,487	6,423	—	1,552	1,785	2,467	2,708	—
Wallisellen . . . . .	39,294	20,470	2,450	1,760	2,994	8,815	9,505	—
Wasterkingen . . . . .	2,635	1,139	118	54	564	296	640	—
Wil . . . . .	8,201	4,231	—	196	—	1,614	—	134
Winkel . . . . .	3,454	1,493	—	822	290	393	—	483
Rüti . . . . .	2,500	1,241	—	276	—	526	—	25
<b>Bezirk Bülach</b> 1919	337,027	139,999	6,543	46,910	38,701	66,534	35,357	34,149
1918	394,884	152,754	7,969	74,152	35,477	71,363	19,157	88,113
Affoltern . . . . .	33,752	16,658	—	—	4,610	9,039	—	25,664
Bachs . . . . .	4,779	1,626	—	64	1,321	1,012	1,287	—
Thal . . . . .	10,001	309	—	8,263	489	271	—	7,975
Boppelsen . . . . .	2,222	1,207	—	33	251	189	453	—
Buchs . . . . .	10,403	1,156	1,572	1,477	830	1,398	—	291
Dällikon . . . . .	4,855	1,561	178	1,330	482	634	—	703
Dänikon-Hüttikon . . . . .	4,808	2,050	674	152	348	1,257	1,294	—
Dielsdorf . . . . .	24,132	4,261	—	16,382	1,292	1,739	—	13,174
Neerach . . . . .	7,963	1,568	1,235	615	977	2,481	1,725	—
Ried . . . . .	1,730	1,088	10	71	142	296	129	—
Schulhaushaufonds . . . . .	—	—	—	—	—	—	275	—
Niederglatt-Nöschikon . . . . .	8,379	3,766	54	457	2,126	1,476	—	3,068
Niederhasli . . . . .	12,070	4,611	28	1,131	1,964	2,910	—	3,052
Niederweningen . . . . .	13,737	3,331	331	3,612	1,077	2,342	—	1,203
Oberglatt . . . . .	10,377	2,676	2,415	2,203	1,006	1,231	—	112
Oberweningen . . . . .	2,584	982	162	129	727	338	328	—
Otelfingen . . . . .	8,173	3,345	—	364	1,284	2,575	—	1,004
Regensberg . . . . .	3,960	951	802	26	662	764	5,707	—
Regensdorf . . . . .	23,824	7,034	3,648	3,117	2,662	5,004	3,697	—
Rümlang . . . . .	17,912	5,095	2,892	2,207	2,164	4,099	—	5,145
Schleinikon . . . . .	26,002	1,894	100	22,510	649	544	—	20,926
Schöfflisdorf . . . . .	3,555	1,490	191	181	725	689	638	—
Stadel . . . . .	12,826	4,607	—	413	3,366	2,869	—	3,776
Steinmaur, Nieder- . . . . .	4,228	1,925	—	1,372	264	421	—	710
Ober- . . . . .	2,857	1,630	—	61	509	538	—	590
Sünikon . . . . .	2,587	1,015	79	109	454	327	1,648	—
Weiach . . . . .	6,368	3,177	—	494	1,138	800	1,002	—
<b>Bezirk Dielsdorf</b> 1919	264,084	79,013	14,371	66,773	31,519	45,243	18,183	87,393
1918	218,350	93,017	14,851	21,602	25,098	47,659	71,452	37,487

**Aktiven, Passiven und Stammgut**

Tab. 22.

Ordnungsnummer	Primarschul-Gemeinden	Aktiven						Pas-siven	Über-schuss der Aktiven (- Passiven)
		Realisierbare			Nicht realisierbare				
		Total	Zins-tragende Kapitalien	Liegen-schaften	Total	Liegen-schaften	Total aller Aktiven		
1	Zürich <sup>1</sup>	—	—	—	—	—	—	—	—
1a	außerordentl. „	—	—	—	—	—	—	—	—
2	Aesch . . .	7,694	5,690	1,000	28,019	25,800	35,713	—	35,713
3	Albisrieden <sup>1</sup>	—	—	—	—	—	—	—	—
4	Altstetten <sup>1</sup>	—	—	—	—	—	—	—	—
5	Birmensdorf . . .	15,050	14,821	—	94,677	84,200	109,727	4,000	105,727
6	Dietikon . . .	83,827	15,927	32,500	513,860	486,900	597,687	132,866	464,821
7	Engstringen, Ober-	6,433	4,610	—	31,942	27,900	38,375	—	38,375
8	„ Unter-	10,314	9,581	400	21,862	19,600	32,176	—	32,176
9	Höngg . . .	36,348	7,230	13,670	485,055	474,630	521,403	256,030	265,373
10	Oerlikon . . .	56,573	2,551	22,598	636,326	612,950	692,899	309,250	383,649
11	Oetwil-Geroldswil	2,020	293	—	43,641	42,000	45,661	4,236	41,425
12	Schlieren . . .	72,359	6,500	54,961	306,000	283,800	378,359	101,474	276,885
13	Schwamendingen . . .	29,471	23,183	—	73,310	63,095	102,781	6,800	95,981
14	Seebach <sup>1</sup> . . .	—	—	—	—	—	—	—	—
15	Uitikon . . .	10,843	9,917	—	37,797	35,200	48,640	1,200	47,440
16	Urdorf . . .	12,769	3,160	1,800	65,898	57,200	78,667	13,785	64,882
17	Weiningen . . .	13,006	10,116	—	59,132	55,800	72,138	—	72,138
18	Witikon . . .	8,366	7,300	—	57,911	53,500	66,277	—	66,277
19	Zollikon . . .	28,286	18,733	9,200	186,350	178,050	214,636	45,500	169,136
	<b>Zürich 1919</b>	<b>393,359</b>	<b>139,612</b>	<b>136,129</b>	<b>2,641,780</b>	<b>2,500,625</b>	<b>3,035,139</b>	<b>875,141</b>	<b>2,159,998</b>
	1918	<b>344,082</b>	<b>148,639</b>	<b>94,168</b>	<b>2,642,315</b>	<b>2,520,435</b>	<b>2,986,397</b>	<b>935,635</b>	<b>2,050,762</b>
20	Aegst . . .	11,091	5,493	4,460	62,443	59,700	73,534	53,000	20,534
21	Aegstertal . . .	10,373	5,331	4,000	22,706	20,400	33,079	10,000	23,079
22	Affoltern . . .	24,073	16,959	5,500	272,520	258,600	296,593	56,818	239,775
23	Zwillikon . . .	14,057	9,779	250	41,442	37,100	55,499	—	55,499
24	Bonstetten . . .	18,218	17,707	—	54,170	48,600	72,388	—	72,388
25	Hausen . . .	30,320	27,386	—	279,945	255,823	310,265	112,500	197,765
26	Hedingen . . .	18,415	12,527	—	202,338	192,900	220,753	110,100	110,653
27	Kappel . . .	8,326	6,128	1,100	22,353	21,300	30,679	—	30,679
28	Uerzlikon . . .	8,288	6,386	—	28,204	26,800	36,492	—	36,492
29	Knonau . . .	27,393	25,499	—	40,199	35,650	67,592	9,078	58,514
30	Maschwanden	12,427	11,246	—	37,043	33,850	49,470	—	49,470
31	Mettmenstetten . . .	41,023	15,977	25,000	85,480	81,200	126,503	30,888	95,615
32	Dachelsen . . .	8,541	7,833	400	17,470	16,000	26,011	—	26,011
33	Hefferswil . . .	10,811	10,068	—	12,998	11,899	23,809	—	23,809
34	Robau . . .	11,873	11,231	—	24,319	23,000	36,192	4,710	31,482
35	Obfelden . . .	26,071	13,991	10,580	123,518	113,960	149,589	10,000	139,589
36	Ottenbach . . .	20,152	14,850	—	112,350	110,850	132,502	—	132,502
37	Rifferswil . . .	8,017	7,850	—	112,751	108,800	120,768	34,340	86,428
38	Stallikon . . .	10,732	8,149	435	28,611	26,360	39,343	1,000	38,343
39	Buchegg-Dägerst . . .	12,109	11,534	560	23,263	20,390	35,372	40	35,332
40	Wettswil . . .	4,804	4,194	—	40,932	37,800	45,736	4,700	41,036
	<b>Affoltern 1919</b>	<b>337,114</b>	<b>250,118</b>	<b>52,285</b>	<b>1,645,055</b>	<b>1,540,982</b>	<b>1,982,169</b>	<b>437,174</b>	<b>1,544,995</b>
	1918	<b>311,291</b>	<b>250,853</b>	<b>42,715</b>	<b>1,532,725</b>	<b>1,444,726</b>	<b>1,844,016</b>	<b>423,276</b>	<b>1,420,740</b>

<sup>1</sup> Im zentralisierten Gemeindegut dieser Gemeinden (Seite 14/15) enthalten.

**der Primarschul-Gemeinden 1919.**

Ordnungsnummer	Stammgut			Deckung des Stammgutes		Passiven, im Berichtsjahre			
	Einnahmen	Ausgaben resp. Abschreibungen	Bestand Ende des Jahres	(§ 7, Schlusssatz und § 8 der Verordnung)		neu gemacht	getilgt	Vermehrung	Verminderung
				Überschuss	Defizit				
Fr.	Fr.	Fr.	Fr.	Fr.	Fr.	Fr.	Fr.	Fr.	Fr.
1	—	—	—	—	—	—	—	—	—
1a	—	—	—	—	—	—	—	—	—
2	150	—	6,739	955	—	—	—	—	—
3	—	—	—	—	—	—	—	—	—
4	—	—	—	—	—	—	—	—	—
5	50	—	24,957	—	13,907	—	2,336	—	2,336
6	800	—	80,677	—	129,716	610	13,834	—	13,224
7	30	—	17,045	—	10,612	—	—	—	—
8	60	—	8,920	1,394	—	—	—	—	—
9	200	—	28,433	—	248,115	—	10,700	—	10,700
10	90	—	11,994	—	264,671	10,603	24,737	—	13,134
11	80	—	8,317	—	10,533	—	3,000	—	3,000
12	—	—	26,780	—	55,895	16,474	28,358	—	11,884
13	180	—	35,370	—	12,699	2,900	—	2,900	—
14	—	—	—	—	—	—	—	—	—
15	—	—	13,073	—	3,430	—	300	—	300
16	40	—	12,610	—	13,626	4,609	5,425	—	816
17	400	40	11,344	1,662	—	—	—	—	—
18	40	—	8,361	5	—	1,810	2,310	—	500
19	4,121	2,100	42,053	—	59,267	5,000	11,500	—	6,500
	6,241	2,140	336,673	4,016	822,471	42,006	102,500	2,900	63,394
	2,003	—	332,572	6,363	930,488	64,138	79,585	56,955	72,402
20	2,247	—	10,432	—	52,431	53,000	—	53,000	—
21	8	—	5,196	—	4,823	3,000	3,000	—	—
22	150	—	20,769	—	53,514	37,000	6,821	30,179	—
23	100	—	10,559	3,498	—	800	4,800	—	4,000
24	—	—	16,004	2,214	—	—	—	—	—
25	—	—	22,456	—	104,636	6,500	67,475	—	60,975
26	—	—	16,203	—	107,888	8,000	10,650	—	2,650
27	—	—	5,871	2,455	—	—	—	—	—
28	207	—	6,995	1,293	—	—	—	—	—
29	—	—	23,755	—	5,440	6,478	1,272	5,206	—
30	300	—	12,892	—	465	—	—	—	—
31	—	—	13,660	—	3,525	4,888	8,400	—	3,512
32	400	—	8,100	441	—	—	1,300	—	1,300
33	—	—	8,985	1,826	—	—	—	—	—
34	—	—	8,610	—	1,447	210	1,600	—	1,390
35	—	—	15,677	394	—	—	—	—	—
36	55	—	17,850	2,302	—	—	—	—	—
37	—	—	8,337	—	34,660	2,000	2,700	—	700
38	—	—	9,753	—	21	—	—	—	—
39	—	—	8,397	3,672	—	40	—	40	—
40	210	—	18,424	—	18,320	—	—	—	—
	3,677	—	268,925	18,095	387,080	121,916	108,018	88,425	74,527
	362	—	265,248	7,571	384,804	12,921	46,100	972	34,151

**Aktiven, Passiven und Stammgut**

Tab. 22 (Fortsetzung).

Ordnungsnummer	Primarschul-Gemeinden	Aktiven					Total aller Aktiven	Pas-siven	Über-schuss der Aktiven (-Passiven)
		Realisierbare			Nicht realisierbare				
		Total	Zins-tragende Kapi-tallen	Liegen-schaften	Total	Liegen-schaften			
41	Adliswil . . .	21,322	15,267	—	241,007	207,600	262,329	15,000	247,329
42	Hirzel . . .	36,425	30,980	1,500	83,360	78,400	119,785	—	119,785
43	Horgen <sup>1</sup> . . .	—	—	—	—	—	—	—	—
44	Hütten . . .	23,797	10,078	11,870	29,625	24,396	53,422	10,200	43,222
45	Kilchberg . . .	28,210	27,518	—	304,300	277,500	332,510	54,363	278,147
46	Langnau . . .	18,788	12,630	2,000	192,176	179,350	210,964	16,825	194,139
47	Oberrieden . . .	26,269	25,438	200	296,304	292,000	322,573	81,500	241,073
48	Richterswil . . .	71,113	58,938	2,600	544,086	513,400	615,199	172,400	442,799
49	Rüschlikon . . .	34,582	22,748	1,250	538,117	517,480	572,699	289,831	282,868
50	Schönenberg, Kirche . . .	17,383	14,400	1,500	41,910	35,500	59,293	—	59,293
51	„ Mittelberg . . .	11,579	9,310	800	23,814	21,150	35,393	—	35,393
52	Thalwil . . .	56,558	51,000	5,200	589,200	556,500	645,758	13,692	632,066
53	Wädenswil . . .	93,554	70,609	—	1,023,540	960,000	1,117,094	377,688	739,406
54	Langrüti . . .	15,959	15,063	—	70,666	66,300	86,625	5,454	81,171
55	Ort . . .	20,204	19,874	—	142,309	134,500	162,513	48,000	114,513
56	Stocken . . .	10,397	10,157	—	110,461	107,485	120,858	14,000	106,858
	<b>Horgen 1919</b>	<b>486,140</b>	<b>394,010</b>	<b>26,920</b>	<b>4,230,875</b>	<b>3,971,561</b>	<b>4,717,015</b>	<b>1,098,953</b>	<b>3,618,062</b>
	1918	643,330	530,766	30,542	4,539,245	4,340,991	5,182,575	1,197,311	3,985,264
57	Erlenbach <sup>1</sup> . . .	—	—	—	—	—	—	—	—
58	Herrliberg . . .	30,009	19,484	10,250	103,125	94,500	133,134	11,000	122,134
59	Nombrechtikon . . .	19,740	18,256	—	73,515	69,100	93,255	—	93,255
60	Feldbach . . .	11,492	10,106	—	123,100	120,300	134,592	23,902	110,690
61	Uetzikon . . .	12,820	11,946	—	17,600	16,500	30,420	—	30,420
62	Künsnacht . . .	80,174	59,138	18,000	347,986	317,160	428,160	60,543	367,617
63	Männedorf . . .	52,225	28,667	22,000	350,477	338,100	402,702	19,550	383,152
64	Meilen, Dorf- . . .	47,979	36,000	—	242,793	236,500	290,772	192,084	98,688
65	„ Berg- . . .	15,444	13,400	—	25,283	22,931	40,727	—	40,727
66	„ Feld- . . .	18,449	14,948	—	46,010	42,300	64,459	—	64,459
67	„ Ober- . . .	16,676	15,702	—	26,579	22,200	43,255	—	43,255
68	Oetwil . . .	32,208	32,000	—	78,120	66,800	110,328	5,500	104,828
69	Stäfa . . .	16,743	1,201	11,000	385,000	378,000	401,743	64,955	336,788
70	Uetikon . . .	63,320	20,214	38,325	343,685	322,423	407,005	51,000	356,005
71	Zumikon . . .	15,066	14,558	—	61,049	57,745	76,115	214	75,901
	<b>Meilen 1919</b>	<b>432,345</b>	<b>295,620</b>	<b>99,575</b>	<b>2,224,322</b>	<b>2,104,559</b>	<b>2,656,667</b>	<b>428,748</b>	<b>2,227,919</b>
	1918	402,665	300,040	64,100	2,385,141	2,278,201	2,787,806	520,841	2,266,965
72	Bäretswil . . .	22,296	18,360	—	51,600	48,250	73,896	—	73,896
73	Adetswil . . .	7,565	6,561	—	31,852	29,805	39,417	—	39,417
74	Bettswil . . .	5,751	4,600	—	24,464	22,750	30,215	—	30,215
75	Fehrenwaltsberg . . .	4,485	4,450	—	21,872	20,000	26,357	—	26,357
76	Hof (Müdspach) . . .	8,122	7,855	—	16,864	14,925	24,986	—	24,986
77	Tanne (Thal) . . .	7,210	6,789	—	17,390	15,800	24,600	—	24,600
78	Wappenswil . . .	5,215	4,754	—	16,352	14,900	21,567	—	21,567

<sup>1</sup> Im zentralisierten Gemeindegut dieser Gemeinden (Seite 16/17) enthalten.

**der Primarschul-Gemeinden 1919.**

Ordnungsnummer	Stammgut			Deckung des Stammgutes		Passiven, im Berichtsjahre			
	Einnahmen	Ausgaben resp. Abschreibungen	Bestand Ende des Jahres	(§ 7, Schlusssatz und § 8 der Verordnung)		neue gemacht	getilgt	Vermehrung	Verminderung
				Überschuss	Defizit				
41	—	—	16,981	—	10,659	—	3,000	—	3,000
42	—	—	33,935	2,490	—	—	—	—	—
43	—	—	—	—	—	—	—	—	—
44	—	—	13,917	—	320	—	—	—	—
45	—	—	21,158	—	47,311	51,363	1,000	50,363	—
46	—	—	13,881	—	11,918	—	11,280	—	11,280
47	—	—	23,339	—	78,570	42,213	50,114	—	7,901
48	—	—	67,183	—	168,470	—	5,000	—	5,000
49	40	—	22,299	—	277,548	—	14,881	—	14,881
50	—	622	17,774	—	391	3,500	3,500	—	—
51	580	—	12,145	—	566	—	550	—	550
52	1,682	2,000	61,308	—	18,442	—	13,308	—	13,308
53	—	—	91,782	—	375,916	128	14,000	—	13,872
54	—	—	15,640	—	5,135	454	1,800	—	1,346
55	—	—	15,277	—	43,073	—	4,800	—	4,800
56	—	—	20,720	—	24,323	—	2,000	—	2,000
	2,302	2,622	447,339	2,490	1,062,642	97,658	125,233	50,363	77,938
	3,040	1,500	541,137	24,757	1,119,875	55,324	106,770	19,028	70,474
57	—	—	—	—	—	—	—	—	—
58	855	3,550	17,880	1,129	—	—	2,059	—	2,059
59	—	—	18,198	1,542	—	8,260	9,959	—	1,699
60	—	—	8,591	—	21,001	12,602	10,800	1,802	—
61	—	—	9,634	3,186	—	—	—	—	—
62	—	542	48,071	—	28,440	—	58,357	—	58,357
63	360	1,300	34,925	—	2,250	16,059	22,606	—	6,547
64	—	—	19,576	—	163,681	14,084	17,098	—	3,014
65	—	—	13,836	1,608	—	—	—	—	—
66	175	—	14,578	3,871	—	—	—	—	—
67	20	4,000	10,935	5,741	—	—	—	—	—
68	—	—	33,216	—	6,508	—	5,388	—	5,388
69	160	—	47,486	—	95,698	3,955	—	3,955	—
70	—	—	16,501	—	4,181	—	21,000	—	21,000
71	—	—	13,435	1,417	—	214	—	214	—
	1,570	9,392	306,862	18,494	321,759	55,174	147,267	5,971	98,064
	893	—	314,684	14,101	446,961	30,304	78,540	14,035	62,271
72	—	—	8,922	13,374	—	—	—	—	—
73	—	—	5,379	2,186	—	—	—	—	—
74	—	—	5,248	503	—	—	—	—	—
75	—	—	5,218	—	733	300	1,400	—	1,100
76	—	—	5,507	2,615	—	—	—	—	—
77	—	—	5,302	1,908	—	—	—	—	—
78	—	—	5,217	—	2	—	1,600	—	1,600

**Aktiven, Passiven und Stammgut**

Tab. 22 (Fortsetzung).

Ordnungsnummer	Primarschul-Gemeinden	Aktiven					Total aller Aktiven	Pas-siven	Über-schuss der Aktiven (- Passiven)
		Realisierbare			Nicht realisierbare				
		Total	Zins-tragende Kapitalien	Liegen-schaften	Total	Liegen-schaften			
		Fr.	Fr.	Fr.	Fr.	Fr.			
79	Bubikon . .	44,906	35,519	8,700	175,800	167,800	220,706	7,000	213,706
80	Dürnten, Ober..	13,790	12,402	150	124,800	118,000	138,590	31,700	106,890
81	" Unter..	20,614	12,600	4,500	47,537	44,100	68,151	—	68,151
81a	" " " " Schulhaushaufonds	12,220	11,800	—	—	—	12,220	—	12,220
82	Tann . . . .	30,424	21,750	—	164,005	156,000	194,429	—	194,429
83	Fiscenthal, Boden .	10,342	9,463	—	35,272	32,000	45,614	—	45,614
84	Bodmen . . . .	898	548	200	32,269	29,950	33,167	—	33,167
85	Gibswil . . . .	7,040	7,029	—	21,756	19,860	28,796	30	28,766
86	Hörnli . . . .	5,135	4,000	1,000	19,035	17,500	24,170	—	24,170
87	Lenzen . . . .	5,596	4,915	—	17,927	16,400	23,523	—	23,523
88	Oberhof . . . .	6,485	6,106	—	36,092	33,400	42,577	—	42,577
89	Strahlegg . . . .	6,117	5,889	—	6,928	5,650	13,045	—	13,045
90	Goßau . . . .	10,969	10,727	—	41,542	37,500	52,511	200	52,311
91	Bertschikon . . . .	6,417	5,396	900	18,850	16,000	25,267	—	25,267
92	Grüt . . . . .	6,546	3,700	800	27,179	25,400	33,725	—	33,725
93	Herschmetlen . . . .	7,053	6,567	—	18,916	17,200	25,969	—	25,969
94	Ottikon . . . .	9,688	8,000	1,000	84,117	78,943	93,805	24,424	69,381
95	Grüningen . . . .	49,243	24,895	23,808	56,957	50,950	106,200	15,000	91,200
96	Hinwil . . . .	12,437	11,201	—	45,128	41,800	57,565	—	57,565
97	Erlosen-Bossikon . . . .	4,759	4,526	—	18,960	17,800	23,719	—	23,719
98	Girenbad . . . .	5,579	4,846	—	22,122	20,200	27,701	—	27,701
99	Hadlikon . . . .	6,685	5,668	—	22,460	20,460	29,145	—	29,145
100	Ringwil . . . .	4,188	3,939	—	21,993	20,000	26,181	—	26,181
101	Unterbach . . . .	6,710	4,730	800	15,546	14,316	22,256	—	22,256
102	Unterholz . . . .	6,409	4,700	1,500	14,927	13,150	21,336	900	20,436
103	Wernetshausen . . . .	7,185	6,835	—	30,552	27,700	37,737	—	37,737
104	Rüti . . . . .	97,440	45,500	31,300	464,088	449,000	561,528	—	561,528
105	Seegräben . . . .	11,485	7,517	—	68,223	62,450	79,708	—	79,708
106	Wald . . . . .	101,262	98,308	—	1,205,262	1,112,512	1,306,524	191,083	1,115,441
107	Wetzikon . . . .	202,530	53,360	147,566	530,095	491,415	732,625	243,187	489,438
	<b>Hinwil 1919</b>	<b>780,796</b>	<b>495,805</b>	<b>222,224</b>	<b>3,568,732</b>	<b>3,323,886</b>	<b>4,349,528</b>	<b>513,524</b>	<b>3,836,004</b>
	1918	595,033	495,090	63,018	3,124,911	2,934,434	3,719,944	411,475	3,308,469
108	Dübendorf . . . .	58,203	26,438	15,400	86,055	74,700	144,258	12,414	131,844
109	Gfenn-Hermikon . . . .	6,981	4,821	—	42,094	37,760	49,075	—	49,075
110	Wil-Berg . . . .	12,669	9,647	1,000	35,069	30,000	47,738	—	47,738
111	Egg, Hinter- . . . .	7,172	4,990	—	40,390	36,500	47,562	—	47,562
112	" Vorder- . . . .	11,986	10,489	—	46,840	43,250	58,826	—	58,826
113	Eßlingen . . . .	15,143	12,300	1,600	44,325	39,600	59,468	1,900	57,568
114	Fällanden . . . .	26,746	11,800	14,600	73,147	67,678	99,893	23,000	76,893
115	Greifensee . . . .	12,598	10,185	—	57,710	55,500	70,308	—	70,308
116	Maur . . . . .	10,368	10,091	—	51,625	49,825	61,993	9,410	52,583
117	Aesch . . . . .	8,077	7,165	675	21,504	19,150	29,581	—	29,581
118	Ebmatingen . . . .	6,010	5,171	500	20,176	19,000	26,186	—	26,186
119	Uessikon . . . .	6,340	5,710	400	27,240	26,000	33,580	—	33,580
120	Mönchaltorf . . . .	9,572	5,987	2,500	46,355	42,500	55,927	2,988	52,939
121	Schwerzenbach . . . .	12,997	10,237	25,260	105,600	100,300	118,597	40,655	77,942
122	Uster, Kirch- . . . .	34,767	1,000	31,000	749,162	718,900	783,929	185,576	598,353

**der Primarschul-Gemeinden 1919.**

Ordnungsnummer	Stammgut			Deckung des Stammgutes		Passiven, im Berichtsjahre			
	Ein- nahmen	Ausgaben resp. Ab- schrei- bungen	Bestand Ende des Jahres	(§ 7, Schlussatz und § 8 der Verordnung)		neu ge- macht	getilgt	Ver- mehr- ung	Ver- minder- ung
				Über- schuss	Defizit				
Fr.	Fr.	Fr.	Fr.	Fr.	Fr.	Fr.	Fr.	Fr.	Fr.
79	1,715	1,200	34,443	3,463	—	—	3,900	—	3,900
80	50	—	10,547	—	28,457	—	2,150	—	2,150
81	—	—	15,031	5,583	—	—	—	—	—
81a	—	—	—	—	—	—	—	—	—
82	136	—	15,703	14,721	—	—	—	—	—
83	—	—	6,713	3,629	—	—	—	—	—
84	—	—	501	397	—	—	50	—	50
85	—	—	3,785	3,225	—	30	—	30	—
86	—	—	3,978	1,157	—	—	—	—	—
87	—	—	5,551	45	—	8	8	—	—
88	—	—	6,172	313	—	661	774	—	113
89	—	—	5,551	566	—	—	—	—	—
90	60	—	7,473	3,296	—	200	—	200	—
91	80	—	4,400	2,017	—	—	—	—	—
92	—	—	4,575	1,971	—	—	—	—	—
93	—	—	6,178	875	—	—	—	—	—
94	54	—	9,653	—	24,389	5,173	1,100	4,073	—
95	—	—	24,425	9,818	—	—	500	—	500
96	165	—	8,417	4,020	—	—	—	—	—
97	—	—	5,410	—	651	500	500	—	—
98	—	—	4,913	666	—	200	200	—	—
99	—	—	6,054	631	—	1,000	1,000	—	—
100	—	—	4,840	—	652	—	—	—	—
101	—	—	4,663	2,047	—	—	—	—	—
102	770	—	5,729	—	220	—	500	—	500
103	—	—	5,925	1,260	—	—	—	—	—
104	120	—	66,667	30,773	—	—	18,603	—	18,603
105	—	—	7,421	4,064	—	—	—	—	—
106	100	—	70,947	—	160,768	—	30,100	—	30,100
107	831	2,030	60,326	—	100,983	157,862	1,500	156,362	—
	4,081	3,230	456,784	115,123	316,855	165,934	63,885	160,665	58,616
	6,252	—	455,933	59,816	343,855	24,946	70,363	7,454	52,871
108	85	—	22,033	23,756	—	12,414	—	12,414	—
109	—	—	7,849	—	868	—	—	—	—
110	—	—	11,165	1,504	—	—	—	—	—
111	80	—	7,076	96	—	—	—	—	—
112	—	—	11,195	791	—	—	—	—	—
113	380	—	13,375	—	132	950	—	950	—
114	—	—	12,505	—	8,759	23,000	1,960	21,040	—
115	—	—	15,773	—	3,175	—	—	—	—
116	—	—	9,619	—	8,661	3,300	3,600	—	300
117	—	—	6,000	2,077	—	—	—	—	—
118	—	—	4,900	1,110	—	—	—	—	—
119	—	—	5,700	640	—	—	1,060	—	1,060
120	800	—	10,141	—	3,557	115	—	115	—
121	—	—	11,213	—	38,871	2,199	18,249	—	16,050
122	165	1,500	18,737	—	169,546	13,218	14,417	—	1,199

**Aktiven, Passiven und Stammgut**

Tab. 22 (Fortsetzung).

Ordnungsnummer	Primarschul-Gemeinden	Aktiven					Total aller Aktiven	Pas-siven	Über-schuss der Aktiven (- Passiven)
		Realisierbare			Nicht realisierbare				
		Total	Zins-tragende Kapitalien	Liegen-schaften	Total	Liegen-schaften			
		Fr.	Fr.	Fr.	Fr.	Fr.			
123	Uster, Nieder-	6,674	—	1,300	178,314	169,000	184,988	10,817	174,171
124	„ Ober-	29,630	15,595	10,500	172,890	164,800	202,520	8,000	194,520
125	Freudwil . .	7,777	6,930	600	26,440	25,000	34,217	—	34,217
126	Nänikon . . .	20,004	17,850	—	38,856	35,100	58,860	79	58,781
127	Nossikon . .	12,234	8,041	1,000	61,287	58,186	73,521	30,910	42,611
128	Riedikon . . .	4,739	3,233	450	27,149	24,747	31,888	—	31,888
129	Sulzbach . . .	8,477	7,618	—	24,059	21,570	32,536	—	32,536
130	Wermatswil .	4,244	3,550	—	21,376	19,250	25,620	—	25,620
131	Volketswil .	49,349	46,657	400	140,235	132,785	189,584	9,000	180,584
132	Wangen . . .	11,102	8,580	453	61,800	58,800	72,902	—	72,902
133	Brüttsellen .	12,674	10,549	—	98,144	92,000	110,818	21,008	89,810
	<b>Uster 1919</b>	<b>406,533</b>	<b>264,634</b>	<b>107,638</b>	<b>2,297,842</b>	<b>2,161,901</b>	<b>2,704,375</b>	<b>355,757</b>	<b>2,348,618</b>
	1918	341,883	258,138	42,052	1,983,500	1,846,460	2,325,383	375,933	1,949,450
134	Bauma . . . .	42,137	41,434	—	112,280	102,600	154,417	—	154,417
135	Blitterswil . .	8,330	8,189	—	34,365	31,600	42,695	4,400	38,295
136	Lipperschwendi .	7,527	6,823	—	16,265	14,670	23,792	—	23,792
137	Undalen . . .	9,572	9,484	—	12,680	11,100	22,252	—	22,252
138	Fehraltorf . .	32,112	32,071	—	80,317	74,000	112,429	—	112,429
139	Hittnau . . .	25,356	24,883	—	119,204	113,950	144,560	—	144,560
140	Illnau, Ober-	6,117	4,965	1,000	15,076	13,130	21,193	—	21,193
141	„ Unter-	27,363	11,258	16,000	77,584	74,200	104,947	56,920	48,027
142	Bisikon . . .	6,395	6,343	—	25,794	24,500	32,189	—	32,189
143	Horben . . . .	7,800	7,251	—	29,306	26,893	37,106	—	37,106
144	Ottikon . . . .	10,895	9,562	—	60,174	56,446	71,069	5,000	66,069
145	Rikon-Effretikon .	21,544	19,915	—	26,928	22,746	48,472	—	48,472
146	Kyburg . . . .	6,814	6,068	—	47,001	44,800	53,815	8,392	45,423
147	Lindau . . . .	3,137	2,503	—	79,130	77,500	82,267	21,785	60,482
148	Grafstall . . .	4,560	3,500	457	73,069	71,000	77,629	15,000	62,629
149	Tagelswangen	9,857	9,374	—	31,540	30,100	41,397	600	40,797
150	Winterberg . .	8,481	5,739	1,000	26,109	23,500	34,590	—	34,590
151	Pfäffikon . . .	76,811	71,875	1,400	374,664	355,350	451,475	57,650	393,825
152	Russikon . . .	14,529	11,200	2,250	132,488	128,700	147,017	62,963	84,054
153	Gündisau . . .	6,392	5,508	300	27,435	25,225	33,827	—	33,827
154	Madetswil . .	7,316	7,083	—	14,049	13,000	21,365	—	21,365
155	Rumlikon . . .	6,898	6,063	—	21,201	20,000	28,099	500	27,599
156	Sennhof-Wilhof .	8,271	7,300	—	21,050	20,050	29,321	5,000	24,321
157	Sternenberg . .	33,257	31,245	2,000	90,918	85,500	124,175	357	123,818
158	Weißlingen . .	40,294	37,825	1,150	73,582	64,990	113,876	500	113,376
159	Wila . . . . .	19,486	18,597	—	101,471	96,190	120,957	—	120,957
160	Wildberg . . .	9,094	8,890	—	19,221	16,550	28,315	—	28,315
161	Schalchen . . .	9,770	9,192	—	36,146	34,240	45,916	—	45,916
	<b>Pfäffikon 1919</b>	<b>470,115</b>	<b>424,140</b>	<b>25,557</b>	<b>1,779,047</b>	<b>1,672,530</b>	<b>2,249,162</b>	<b>239,067</b>	<b>2,010,095</b>
	1918	435,476	411,675	4,600	1,696,583	1,597,859	2,132,059	211,581	1,920,478
162	Altikon . . . .	34,252	32,470	—	36,000	31,800	70,252	2,152	68,100
163	Bertschikon . .	10,045	8,953	1,000	17,550	16,100	27,595	200	27,395

**der Primarschul-Gemeinden 1919.**

Ordnungsnummer	Stammgut			Deckung des Stammgutes		Passiven, im Berichtsjahre			
	Ein- nahmen	Ausgaben resp. Abschreib- ungen	Bestand Ende des Jahres	(§ 7, Schlusssatz und § 8 der Verordnung)		neu ge- macht	getilgt	Ver- mehr- ung	Ver- minder- ung
				Über- schuss	Defizit				
Fr.	Fr.	Fr.	Fr.	Fr.	Fr.	Fr.	Fr.	Fr.	Fr.
123	—	—	14,642	—	18,785	1,517	6,293	—	4,776
124	530	—	12,430	9,200	—	—	—	—	—
125	—	—	5,796	1,981	—	—	—	—	—
126	75	650	24,075	—	4,150	3,472	5,200	—	1,728
127	406	—	6,252	—	24,928	5,297	36,287	—	30,990
128	—	—	5,087	—	348	—	—	—	—
129	—	—	6,884	1,593	—	—	—	—	—
130	—	1,200	3,612	632	—	—	—	—	—
131	—	1,161	42,922	—	2,573	—	17,600	—	17,600
132	—	—	9,550	1,552	—	—	—	—	—
133	—	—	11,653	—	19,987	20,008	1,000	19,008	—
	2,521	4,511	310,184	44,932	304,340	85,490	105,666	53,527	73,703
	4,091	—	312,174	51,707	397,931	31,761	59,986	15,780	44,005
134	—	—	24,707	17,430	—	—	—	—	—
135	—	—	7,737	—	3,807	—	812	—	812
136	—	—	7,775	—	248	—	—	—	—
137	—	—	7,063	2,509	—	—	—	—	—
138	—	—	31,217	895	—	—	—	—	—
139	4,300	—	26,156	—	800	—	—	—	—
140	200	—	5,308	809	—	—	—	—	—
141	—	—	12,353	—	41,910	55,829	1,000	54,829	—
142	—	—	6,017	378	—	—	—	—	—
143	—	—	6,725	1,075	—	—	—	—	—
144	—	—	8,457	—	2,562	—	500	—	500
145	—	—	15,678	5,866	—	—	—	—	—
146	—	—	5,569	—	7,147	1,400	2,100	—	700
147	—	—	4,886	—	23,534	2,160	2,865	—	705
148	—	—	5,756	—	16,196	—	3,000	—	3,000
149	—	—	8,800	457	—	1,250	850	400	—
150	—	—	5,808	2,673	—	—	—	—	—
151	1,240	4,300	58,066	—	38,905	2,300	23,961	—	21,661
152	750	—	13,038	—	61,472	—	3,899	—	3,899
153	—	—	6,495	—	103	100	100	—	—
154	—	—	7,110	206	—	700	700	—	—
155	—	—	4,733	1,665	—	350	—	350	—
156	—	—	7,300	—	4,029	5,000	—	5,000	—
157	—	—	29,556	3,344	—	357	1,287	—	930
158	3,100	—	35,895	3,899	—	—	318	—	318
159	—	—	21,495	—	2,009	—	568	—	568
160	—	—	8,457	637	—	—	—	—	—
161	—	—	9,293	477	—	—	—	—	—
	9,590	4,300	391,450	42,320	202,722	69,446	41,960	60,579	33,093
	270	—	386,160	47,192	209,457	6,245	41,062	2,956	37,773
162	—	—	33,035	—	935	3,541	4,604	—	1,063
163	—	—	10,058	—	213	700	500	1,200	—

**Aktiven, Passiven und Stammgut**

Tab. 22 (Fortsetzung).

Ordnungsnummer	Primarschul-Gemeinden	Aktiven					Total aller Aktiven	Pas-siven	Über-schuss der Aktiven (- Passiven)
		Realisierbare			Nicht realisierbare				
		Total	Zins-tragende Kapi-talien	Liegen-schaften	Total	Liegen-schaften			
		Fr.	Fr.	Fr.	Fr.	Fr.			
164	Gundetswil	3,382	2,485	—	23,271	21,666	26,653	—	26,653
165	Zünikon	14,016	5,474	8,000	22,717	20,500	36,733	—	36,733
166	Brütten	8,553	7,640	800	51,861	49,400	60,414	—	60,414
167	Dägerlen-Rutschwil	11,885	10,969	—	43,640	40,900	55,525	4,702	50,823
168	Oberwil-Niederwil	9,265	8,500	—	23,117	20,700	32,382	1,409	30,973
169	Dättlikon	7,637	7,044	—	36,501	31,600	44,138	—	44,138
170	Dinhard	35,733	34,235	—	44,446	40,900	80,179	—	80,179
171	Elgg	49,230	45,225	500	126,133	114,536	175,363	8,687	166,676
172	Ellikon a. d. Th.	13,676	12,775	—	26,874	24,350	40,550	—	40,550
173	Elsau	15,824	15,550	—	46,711	44,080	62,535	—	62,535
174	Hagenbuch	13,069	13,000	—	15,700	14,000	28,769	300	28,469
175	Schneit	13,215	12,896	300	28,180	25,000	41,395	50	41,345
176	Hettlingen	15,272	12,745	—	27,455	23,850	42,727	1,700	41,027
176a	Schulhausaufonds	3,111	3,111	—	—	—	3,111	—	3,111
177	Hofstetten	1,719	1,075	—	60,459	57,000	62,178	15,907	46,271
178	Dickbuch	4,958	4,000	700	17,170	15,500	22,128	2,910	19,218
179	Huggenberg	3,771	2,279	—	20,375	19,480	24,146	9,300	14,846
180	Neftenbach	34,177	31,806	—	251,110	237,100	285,287	46,700	238,587
181	Aesch-Ried	487	—	—	51,158	48,400	51,645	18,010	33,635
182	Hünikon	8,737	7,047	500	18,800	17,400	27,537	—	27,537
183	Oberwinterthur	29,093	8,055	1,870	252,350	232,150	281,443	77,838	203,605
184	Hegi	9,092	6,645	—	66,421	57,960	75,513	13,540	61,973
185	Reutlingen	2,871	1,225	—	29,211	24,600	32,082	2,045	30,037
186	Stadel	6,377	3,834	—	31,400	28,300	37,777	—	37,777
187	Pfungen	21,319	16,615	600	96,224	92,700	117,543	16,275	101,268
188	Rickenbach	17,792	17,668	—	1,725	600	19,517	—	19,517
189	Schlatt	6,713	5,710	—	26,901	23,830	33,614	—	33,614
190	Waltenstein	9,629	9,300	—	29,302	27,450	38,931	250	38,681
191	Schottikon	8,549	8,234	250	34,050	32,180	42,599	1,000	41,599
192	Seen	8,278	5,347	—	121,252	106,000	129,530	2,000	127,530
193	Eidberg	4,829	3,485	350	32,913	30,300	37,742	2,942	34,800
194	Iberg	5,569	5,050	—	34,980	31,580	40,549	4,677	35,872
195	Seuzach	3,647	2,235	—	76,941	73,200	80,588	7,700	72,888
196	Ohringen	7,409	5,959	600	25,222	23,400	32,631	—	32,631
197	Töf	94,425	58,203	—	428,827	387,100	523,252	73,400	449,852
198	Turbenthal-Hutzikon	11,314	5,139	—	194,083	188,950	205,397	55,500	149,897
199	Bühl	7,238	6,665	—	9,881	9,200	17,119	—	17,119
200	Neubrunn	11,530	10,363	1,100	22,932	21,000	34,462	1,100	33,362
201	Schmidrüti	13,126	11,612	1,500	10,897	9,700	24,023	—	24,023
202	Veltheim	12,754	6,900	—	384,564	357,500	397,318	202,400	194,918
203	Wiesendangen	8,116	8,000	—	85,340	82,000	93,456	13,491	79,965
204	Winterthur	564,774	564,774	—	—	—	564,774	—	564,774
205	Wülflingen	49,487	21,928	14,750	305,403	279,437	354,890	217,740	137,150
206	Zell	5,139	3,000	2,500	78,296	76,060	85,435	31,900	53,535
207	Kollbrunn	7,374	6,000	—	86,240	82,000	93,614	24,700	68,914
208	Langenhard	969	800	—	32,456	30,180	33,425	200	33,225
209	Rikon	2,137	800	—	53,956	48,345	56,093	6,816	49,277
	Winterthur 1919	1,243,564	1,082,825	35,320	3,540,995	3,269,984	4,784,559	867,541	3,917,018
	1918	1,181,008	1,074,272	20,035	3,504,680	3,267,276	4,685,688	929,648	3,756,040

der Primarschul-Gemeinden 1919.

Ordnungsnummer	Stammgut			Deckung des Stammgutes		Passiven, im Berichtsjahre			
	Einnahmen	Ausgaben resp. Abschreibungen	Bestand Ende des Jahres	(§ 7, Schlusssatz und § 8 der Verordnung)		neue gemacht	getilgt	Vermehrung	Verminderung
				Überschuss	Defizit				
	Fr.	Fr.	Fr.	Fr.	Fr.	Fr.	Fr.	Fr.	Fr.
164	—	—	7,230	—	3,848	650	1,052	—	402
165	4,000	—	14,307	—	291	200	1,147	—	947
166	—	—	9,860	—	1,307	—	200	—	200
167	—	—	11,749	—	4,566	500	1,305	—	805
168	—	—	10,840	—	2,984	1,760	1,039	721	—
169	50	—	9,490	—	1,853	—	—	—	—
170	—	—	35,156	577	—	300	300	—	—
171	—	—	58,888	—	18,345	—	2,542	—	2,542
172	50	—	13,068	608	—	—	—	—	—
173	50	—	16,800	—	976	—	—	—	—
174	885	—	15,774	—	3,005	300	—	300	—
175	—	—	13,830	—	665	350	300	50	—
176	—	—	13,628	—	56	700	—	700	—
176a	—	—	—	—	—	—	—	—	—
177	—	—	8,080	—	22,268	1,707	3,247	—	1,540
178	2,050	—	4,746	—	2,698	200	1,210	—	1,010
179	—	—	5,636	—	11,165	11,000	2,000	9,000	—
180	—	—	33,800	—	46,323	3,632	9,432	—	5,800
181	—	—	4,340	—	21,863	6,060	5,330	730	—
182	500	—	6,984	1,753	—	—	—	—	—
183	—	—	20,829	—	69,574	7,499	6,634	865	—
184	—	—	7,939	—	12,387	—	2,260	—	2,260
185	—	—	5,425	—	4,599	—	555	—	555
186	—	—	5,803	574	—	200	1,120	—	920
187	300	—	18,813	—	13,769	7,559	5,812	1,747	—
188	—	—	18,510	—	718	—	—	—	—
189	—	—	5,941	772	—	700	700	—	—
190	—	2,000	9,937	—	558	750	500	250	—
191	130	—	10,581	—	3,032	100	—	100	—
192	200	—	14,375	—	8,097	3,350	8,300	—	4,950
193	—	—	4,309	—	2,422	1,000	2,069	—	1,069
194	—	—	5,384	—	4,492	300	685	—	385
195	—	—	8,425	—	12,478	1,750	4,557	—	2,807
196	600	—	5,471	1,938	—	—	—	—	—
197	2,109	—	73,999	—	52,974	—	8,000	—	8,000
198	—	—	20,023	—	64,209	—	3,450	—	3,450
199	—	—	5,810	1,428	—	—	—	—	—
200	—	—	10,681	—	251	1,100	—	1,100	—
201	500	—	11,707	1,419	—	—	—	—	—
202	110	—	38,334	—	227,980	—	13,064	—	13,064
203	—	—	9,155	—	14,530	1,190	2,199	—	1,009
204	2,563	—	564,774	—	—	—	—	—	—
205	5,975	—	78,795	—	247,048	32,174	48,632	—	16,458
206	25	—	9,098	—	33,859	—	3,172	—	3,172
207	30	—	7,540	—	24,866	—	1,800	—	1,800
208	—	—	4,328	—	3,559	—	3,500	—	3,500
209	25	—	3,037	—	7,716	1,000	1,162	—	162
	20,152	2,000	1,316,322	9,069	952,479	90,272	152,379	15,763	77,870
	13,225	935	1,298,170	6,071	1,055,867	125,104	120,593	74,306	69,795

**Aktiven, Passiven und Stammgut**

Tab. 22 (Fortsetzung).

Ordnungsnummer	Primarschul-Gemeinden	Aktiven					Total aller Aktiven	Pas-siven	Über-schuss der Aktiven (- Passiven)
		Realisierbare			Nicht realisierbare				
		Total	Zins-tragende Kapi-talien	Liegen-schaften	Total	Liegen-schaften			
210	Adlikon . . .	7,427	7,238	—	21,932	20,100	29,359	—	29,359
211	Andelfingen, Groß-	46,340	45,577	—	174,953	170,500	221,293	500	220,793
212	„ Klein-	27,177	25,232	200	50,665	45,786	77,842	—	77,842
213	Alten . . .	3,105	1,742	—	21,762	19,315	24,867	3,000	21,867
214	Oerlingen . . .	6,621	5,496	—	32,781	27,700	39,402	2,259	37,143
215	Benken . . .	33,571	32,562	—	37,396	33,000	70,967	—	70,967
216	Berg . . .	4,309	4,230	—	39,442	38,250	43,751	14,050	29,701
217	Gräslikon . . .	17,305	13,671	3,300	45,870	43,100	63,175	10,980	52,195
218	Buch . . .	24,464	13,097	8,950	88,962	83,400	113,426	13,600	99,826
219	Dachsen . . .	5,633	3,705	—	79,600	73,600	85,233	—	85,233
220	Dorf . . .	9,364	6,816	2,000	31,943	26,700	41,307	—	41,307
221	Feuerthalen . . .	15,346	14,509	—	239,935	230,300	255,281	68,124	187,157
222	Langwiesen . . .	14,721	13,414	—	96,081	92,100	110,802	22,590	88,212
223	Flach . . .	12,374	11,706	—	40,300	37,800	52,674	—	52,674
224	Flurlingen . . .	12,391	9,658	1,860	108,270	94,983	120,661	—	120,661
225	Henggart . . .	11,096	7,890	1,800	66,420	62,900	77,516	18,200	59,316
226	Humlikon . . .	14,020	12,660	—	15,690	13,300	29,710	—	29,710
227	Laufen-Uhwiesen	17,202	14,228	—	20,290	14,200	37,492	—	37,492
227a	Uhwiesen, Schulhausaufwands	41,747	40,925	—	—	—	41,747	—	41,747
228	Nol . . .	13,558	12,013	—	20,672	15,581	34,230	—	34,230
229	Marthalen . . .	52,430	50,862	900	81,542	75,566	133,972	—	133,972
230	Ellikon a. Rh. . .	7,497	7,300	—	24,981	23,200	32,478	—	32,478
231	Ossingen . . .	47,847	47,051	—	66,612	61,000	114,459	41	114,418
232	Rheinau . . .	54,277	46,170	—	74,541	68,521	128,818	5,800	123,018
233	Stammheim, Ober-	15,961	14,000	—	94,948	90,500	110,909	7,203	103,706
234	„ Unter-	22,591	22,467	—	52,424	48,000	75,015	—	75,015
235	Thalheim . . .	8,535	7,231	700	8,211	5,500	16,746	—	16,746
236	Gütlikhausen . . .	4,771	4,722	—	25,280	23,500	30,051	550	29,501
237	Trüllikon . . .	19,820	18,611	453	26,069	22,950	45,889	913	44,976
238	Rudolfingen . . .	12,386	11,784	—	24,077	21,600	36,463	—	36,463
239	Wildensbuch . . .	12,726	12,368	—	14,916	13,800	27,642	—	27,642
240	Truttikon . . .	12,932	11,850	500	20,152	17,400	33,084	—	33,084
241	Volken . . .	5,596	4,295	—	40,540	38,040	46,136	—	46,136
242	Waltalingen . . .	8,692	8,302	—	13,296	10,500	21,988	—	21,988
243	Guntalingen . . .	9,803	9,120	—	31,576	25,647	41,379	—	41,379
	<b>Andelfingen 1919</b>	<b>633,635</b>	<b>572,502</b>	<b>20,663</b>	<b>1,832,129</b>	<b>1,688,339</b>	<b>2,465,764</b>	<b>167,810</b>	<b>2,297,954</b>
	<b>1918</b>	<b>629,865</b>	<b>586,228</b>	<b>21,679</b>	<b>1,788,481</b>	<b>1,668,036</b>	<b>2,418,346</b>	<b>171,590</b>	<b>2,246,756</b>
244	Bachensbülach . . .	16,039	14,532	1,300	58,894	55,400	74,933	11,119	63,814
245	Bassersdorf . . .	23,054	20,167	—	101,108	95,700	124,162	10,000	114,162
246	Bülach . . .	43,627	41,769	—	218,834	200,000	262,461	—	262,461
247	Dietlikon . . .	13,418	12,592	—	58,564	53,600	71,982	—	71,982
248	Eglisau . . .	51,028	45,500	—	105,127	97,000	156,155	25,146	131,009
249	Tösbriedern . . .	7,791	7,093	500	15,961	15,223	23,752	—	23,752
250	Embrach, Ober-	6,029	5,800	—	23,655	20,980	29,684	—	29,684
251	Wagenburg, Unter-	9,597	5,777	2,200	24,429	22,400	34,026	—	34,026
252	Embrach, Unter-	38,209	31,509	—	105,659	98,800	143,868	4,850	139,018
253	Freienstein . . .	8,579	5,768	2,300	88,035	84,750	96,614	—	96,614

der Primarschul-Gemeinden 1919.

Ordnungsnummer	Stammgut			Deckung des Stammgutes		Passiven, im Berichtsjahre			
	Ein- nahmen	Ausgaben resp. Abschreib- ungen	Bestand Ende des Jahres	(§ 7, Schlusssatz und § 8 der Verordnung)		neu ge- macht	getilgt	Ver- mehr- ung	Ver- min- derung
				Über- schuss	Defizit				
Fr.	Fr.	Fr.	Fr.	Fr.	Fr.	Fr.	Fr.	Fr.	Fr.
210	—	—	7,300	127	—	400	550	—	150
211	—	—	48,600	—	2,760	500	3,200	—	2,700
212	—	—	19,876	7,301	—	—	—	—	—
213	—	—	4,993	—	4,888	—	—	—	—
214	—	—	6,290	—	1,928	2,609	350	2,259	—
215	—	—	30,985	2,586	—	2,200	2,200	—	—
216	—	—	8,520	—	18,261	13,450	—	13,450	—
217	—	—	5,480	845	—	—	3,450	—	3,450
218	—	—	12,809	—	1,945	1,000	6,200	—	5,200
219	666	—	11,162	—	5,529	—	—	—	—
220	500	—	6,384	2,980	—	—	—	—	—
221	30	—	19,181	—	71,959	9,700	14,116	—	4,416
222	—	—	11,835	—	19,704	—	1,610	—	1,610
223	—	—	15,280	—	2,906	—	—	—	—
224	20	—	6,813	5,578	—	—	4,500	—	4,500
225	184	—	5,934	—	13,038	—	1,200	—	1,200
226	—	—	11,032	2,988	—	—	50	—	50
227	20	—	16,255	947	—	—	—	—	—
227a	—	—	—	—	—	—	—	—	—
228	—	—	12,059	1,499	—	—	—	—	—
229	30	—	45,780	6,650	—	—	—	—	—
230	—	—	5,400	2,097	—	300	300	—	—
231	—	—	48,141	—	335	2,325	2,284	41	—
232	—	—	48,884	—	407	5,500	500	5,000	—
233	—	—	20,615	—	11,857	7,203	8,225	—	1,022
234	70	—	23,602	—	1,011	—	282	—	282
235	—	—	7,832	703	—	600	600	—	—
236	—	—	4,968	—	747	550	—	550	—
237	—	—	18,020	887	—	1,100	600	500	—
238	—	—	11,700	686	—	—	—	—	—
239	—	—	11,470	1,256	—	—	—	—	—
240	—	—	13,251	—	319	—	—	—	—
241	—	800	5,870	—	274	—	1,000	—	1,000
242	—	—	9,187	—	495	—	—	—	—
243	—	—	9,685	118	—	—	—	—	—
	1,520	800	545,193	37,248	158,363	47,437	51,217	21,800	25,580
	2,630	—	544,473	34,755	160,612	46,663	57,746	12,707	23,790
244	20	—	21,299	—	16,379	139	1,031	—	892
245	—	—	29,146	—	16,092	—	6,000	—	6,000
246	227	—	55,171	—	11,544	337	8,157	—	7,820
247	—	—	17,120	—	3,702	—	—	—	—
248	—	—	55,854	—	29,972	25,146	—	25,146	—
249	—	—	5,588	2,203	—	—	—	—	—
250	—	—	6,994	—	965	—	—	—	—
251	600	—	7,647	1,950	—	500	500	—	—
252	61	—	32,736	623	—	5,950	2,950	3,000	—
253	—	—	8,980	—	401	—	—	—	—

## Aktiven, Passiven und Stammgut

Tab. 22 (Schluß).

Ordnungsnummer	Primarschul-Gemeinden	Aktiven					Total aller Aktiven	Pas-siven	Über-schuss der Aktiven (- Passiven)
		Realisierbare			Nicht realisierbare				
		Total	Zins-tragende Kapi-talien	Liegen-schaften	Total	Liegen-schaften			
		Fr.	Fr.	Fr.	Fr.	Fr.			
254	Teufen . . .	13,724	8,000	5,400	92,264	90,700	105,988	—	105,988
255	Glattfelden . .	41,490	39,660	800	140,594	124,600	182,084	5,557	176,527
256	Hochfelden . .	20,967	19,901	450	49,464	44,250	70,451	2,900	67,531
257	Höri . . .	24,702	23,792	—	26,375	22,820	51,077	—	51,077
258	Hüntwangen . .	20,986	19,947	—	75,841	72,000	96,827	—	96,827
259	Kloten . . .	43,295	38,314	—	163,595	152,100	206,890	3,500	203,390
260	Lufingen . . .	8,047	7,172	500	50,615	46,500	58,662	4,600	54,062
261	Nürensdorf . .	40,844	37,698	—	101,035	94,460	141,879	—	141,879
262	Opfikon-Oberhausen	6,067	4,991	—	156,885	151,400	162,952	19,161	143,791
263	Rafz . . .	57,087	52,381	—	75,580	72,150	132,667	—	132,667
264	Rorbas . . .	11,823	17,535	—	156,300	150,800	174,123	—	174,123
265	Wallisellen . .	35,580	17,318	600	208,475	200,230	244,055	46,000	198,055
266	Wasterkingen .	8,015	6,265	—	37,100	35,600	45,115	2,000	43,115
267	Wil . . .	22,554	18,440	—	97,533	92,650	120,087	—	120,087
268	Winkel . . .	21,310	18,331	2,550	36,010	33,150	57,320	—	57,320
269	Rüti . . .	23,379	21,226	2,000	28,865	27,500	52,244	—	52,244
	<b>Bülach 1919</b>	<b>623,241</b>	<b>541,478</b>	<b>18,600</b>	<b>2,296,797</b>	<b>2,154,763</b>	<b>2,920,038</b>	<b>134,833</b>	<b>2,785,205</b>
	1918	617,572	545,705	16,970	2,142,566	2,020,029	2,760,138	133,274	2,626,864
270	Affoltern <sup>1</sup> . .	—	—	—	—	—	—	—	—
271	Bachs . . .	26,616	17,732	6,900	22,202	18,900	48,818	—	48,818
272	Thal . . .	10,498	8,022	1,675	18,655	17,100	29,153	6,331	22,822
273	Boppelsen . .	19,096	18,304	—	27,832	26,600	46,928	—	46,928
274	Buchs . . .	21,214	20,949	—	103,801	97,900	125,015	30,220	94,795
275	Dällikon . . .	15,629	11,242	—	32,150	29,410	47,779	2,775	45,004
276	Dänikon-Mättikon	17,584	14,540	1,900	53,258	49,400	70,842	12,000	58,842
277	Dielsdorf . . .	24,068	22,675	1,200	129,330	125,870	153,398	4,200	149,198
278	Neerach . . .	20,363	18,787	1,000	99,739	95,950	120,102	21,500	98,602
279	Ried . . .	13,639	13,410	—	4,681	3,880	18,320	230	18,090
279a	„ Schulhaushaltsfonds	4,658	4,658	—	—	—	4,658	—	4,658
280	Niederglatt-Nöschikon	22,119	21,140	—	43,521	36,100	65,640	950	64,690
281	Niederhasli . .	38,954	30,072	7,570	86,452	79,900	125,406	—	125,406
282	Niederweningen .	34,305	26,965	6,000	180,179	175,905	214,484	5,300	209,184
283	Oberglatt . . .	53,708	15,571	37,950	83,170	80,000	136,878	50,900	85,978
284	Oberweningen .	12,820	11,809	—	54,696	52,650	67,516	1,500	66,016
285	Otelfingen . .	34,201	32,976	—	76,507	70,600	110,708	—	110,708
286	Regensberg . .	12,139	10,035	400	34,149	27,000	46,288	9,000	37,288
287	Regensdorf . .	34,156	23,720	9,750	157,833	148,384	191,989	63,326	128,663
288	Rümlang . . .	37,328	35,357	—	224,393	213,700	261,721	62,300	199,421
289	Schleinikon . .	32,048	22,210	7,000	11,471	9,250	43,519	21,400	22,119
290	Schöffliisdorf .	13,875	11,300	1,223	53,401	51,500	67,276	3,435	63,841
291	Stadel . . .	47,951	47,247	575	100,805	94,125	148,756	—	148,756
292	Steinmaur, Nieder-	8,418	4,835	3,100	20,446	18,800	28,864	—	28,864
293	„ Ober-	17,694	10,220	6,000	38,939	37,400	56,633	—	56,633
294	Stinikon . . .	9,952	4,600	1,700	23,148	21,300	33,100	600	32,500
295	Weiach . . .	40,279	39,104	1,000	45,727	42,200	86,006	—	86,006
	<b>Dielsdorf 1919</b>	<b>623,312</b>	<b>497,480</b>	<b>94,943</b>	<b>1,726,485</b>	<b>1,623,824</b>	<b>2,349,797</b>	<b>295,967</b>	<b>2,053,830</b>
	1918	637,284	517,929	74,168	1,640,613	1,560,466	2,277,897	287,523	1,990,374

<sup>1</sup> Im zentralisierten Gemeindegut dieser Gemeinde (Seite 24/25) enthalten.

**der Primarschul-Gemeinden 1919.**

Ordnungsnummer	Stammgut			Deckung des Stammgutes		Passiven, im Berichtsjahre			
	Einnahmen	Ausgaben resp. Abschreibungen	Bestand Ende des Jahres	(§ 7, Schlusssatz und § 8 der Verordnung)		neu gemacht	getilgt	Vermehrung	Verminderung
				Überschuss	Defizit				
	Fr.	Fr.	Fr.	Fr.	Fr.	Fr.	Fr.	Fr.	Fr.
254	400	—	10,400	3,324	—	600	1,100	—	500
255	65	—	36,432	—	499	13,967	17,500	—	3,533
256	450	—	27,244	—	9,177	2,900	—	2,900	—
257	—	—	22,600	2,102	—	—	—	—	—
258	12	—	21,119	—	133	—	—	—	—
259	—	—	69,151	—	29,356	3,800	6,800	—	3,000
260	—	—	11,846	—	8,399	1,100	2,387	—	1,287
261	—	—	39,191	1,653	—	—	510	—	510
262	6,510	—	12,217	—	25,311	450	2,350	—	1,900
263	—	—	56,187	900	—	—	—	—	—
264	—	—	12,675	5,148	—	—	—	—	—
265	900	—	24,410	—	34,830	—	3,000	—	3,000
266	—	—	8,755	—	3,740	—	500	—	500
267	—	—	22,998	—	444	—	—	—	—
268	45	—	21,203	107	—	—	—	—	—
269	27	40	19,503	3,876	—	—	545	—	545
	9,317	40	656,466	21,886	189,944	54,889	53,330	31,046	29,487
	793	6,510	647,189	20,033	182,924	57,088	22,283	46,327	11,522
270	—	—	—	—	—	—	—	—	—
271	—	—	25,245	1,371	—	—	—	—	—
272	975	—	11,795	—	7,628	6,331	—	6,331	—
273	—	—	18,740	356	—	—	—	—	—
274	20	—	22,325	—	31,331	420	1,754	—	1,334
275	—	—	18,580	—	5,726	—	437	—	437
276	—	—	20,790	—	15,206	500	2,478	—	1,978
277	—	—	24,600	—	4,732	4,200	—	4,200	—
278	300	—	26,380	—	27,517	—	4,000	—	4,000
279	—	—	12,455	954	—	—	—	—	—
279a	—	—	—	—	—	—	—	—	—
280	—	—	22,182	—	1,013	1,900	950	950	—
281	200	300	45,846	—	6,892	2,000	2,000	—	—
282	—	—	40,370	—	11,365	—	1,300	—	1,300
283	—	—	20,213	—	17,405	—	1,500	—	1,500
284	—	—	22,435	—	11,115	—	3,000	—	3,000
285	100	—	33,674	527	—	—	—	—	—
286	—	—	16,859	—	13,720	—	8,500	—	8,500
287	10,760	—	40,040	—	69,210	7,600	12,938	—	5,338
288	40	—	46,550	—	71,522	11,100	6,350	4,750	—
289	500	—	27,782	—	17,134	21,400	—	21,400	—
290	—	—	15,750	—	5,310	—	1,000	—	1,000
291	—	—	55,967	—	8,016	—	—	—	—
292	—	—	11,270	—	2,852	—	—	—	—
293	—	—	17,450	244	—	—	—	—	—
294	—	—	8,894	458	—	—	800	—	800
295	—	—	38,195	2,084	—	—	—	—	—
	12,895	300	644,387	5,994	327,694	55,451	47,007	37,631	29,187
	195	—	631,792	15,991	302,405	47,454	85,600	34,100	72,246

## Nach- und Strafsteuern für das Primarschulgut 1919.

(§§ 77, 78 und 111 des Steuer-Gesetzes.)

Tab. 23.

Primarschul-Gemeinden	Fälle	Betrag Fr.	Primarschul-Gemeinden	Fälle	Betrag Fr.
Dietikon . . . . .	1	1,625	Hof (Müdspach) . . . . .	1	408
Oerlikon . . . . .	3	1,721	Bubikon . . . . .	1	273
Oetwil-Geroldswil . . . . .	1	60	Grüt-Goßau . . . . .	1	181
Zollikon . . . . .	1	131	Rüti . . . . .	2	377
<b>Bezirk Zürich</b> 1919	6	3,537	Seegräben . . . . .	1	210
1918	16	19,674	Wald . . . . .	4	3,444
Bonstetten . . . . .	1	184	Wetzikon . . . . .	2	1,730
Uerzlikon . . . . .	1	85	<b>Bezirk Hinwil</b> 1919	17	8,382
Mettmenstetten . . . . .	1	444	1918	17	15,674
Roßau . . . . .	1	237	Egg, Vorder- . . . . .	2	396
Obfelden . . . . .	1	364	Ebmatingen . . . . .	1	720
Rifferswil . . . . .	1	2,160	Mönchaltorf . . . . .	1	146
Buchenegg-Dägerst . . . . .	3	1,358	Sulzbach . . . . .	1	18
<b>Bezirk Affoltern</b> 1919	9	4,832	Volketswil . . . . .	1	99
1918	12	2,152	Wangen . . . . .	1	77
Adliswil . . . . .	1	422	<b>Bezirk Uster</b> 1919	7	1,456
Kilchberg . . . . .	1	1,254	1918	26	11,824
Langnau . . . . .	2	279	Bauma . . . . .	2	630
Richterswil . . . . .	3	1,478	Undalen . . . . .	1	232
Rüschlikon . . . . .	1	80	Fehraltorf . . . . .	2	281
Wädenswil . . . . .	1	2,201	Bisikon . . . . .	1	2
Ort . . . . .	2	242	Kyburg . . . . .	1	217
<b>Bezirk Horgen</b> 1919	11	5,956	Pfäffikon . . . . .	4	2,245
1918	24	43,223	Sternenberg . . . . .	1	6
Herrliberg . . . . .	3	2,115	Wila . . . . .	1	79
Hombrechtikon . . . . .	1	418	Schalchen . . . . .	1	88
Küsnacht . . . . .	3	1,718	<b>Bezirk Pfäffikon</b> 1919	14	3,780
Männedorf . . . . .	2	2,237	1918	19	8,796
Meilen, Dorf- . . . . .	2	843	Hagenbuch . . . . .	1	3
" Feld- . . . . .	1	908	Seen . . . . .	1	6,600
Oetwil a. S. . . . .	1	206	Ohringen . . . . .	1	110
Stäfa . . . . .	1	71	Turbenthal . . . . .	1	300
Zumikon . . . . .	2	179	Kollbrunn . . . . .	2	298
<b>Bezirk Meilen</b> 1919	16	8,695	Rikon . . . . .	2	1,000
1918	24	32,964	<b>Bezirk Winterthur</b> 1919	8	8,311
Bäretswil . . . . .	4	1,483	1918	23	6,820
Bettswil . . . . .	1	276			



## VII. Finanzen der

### Einnahmen und Ausgaben der Sekundarschulkreis-Gemeinden 1919.

Tab. 25.

Ordnungsnummer	Sekundarschul- kreis- Gemeinden	Steuer- An- satz in %	Korrent-Einnahmen			Korrent-Ausgaben				Überschuss der	
			Total	Steuer- (inkl. Nach- und Straf- steuer- ern) Fr.	Zinse von Kapi- talien Fr.	Total	Besol- ungen, allge- meine Ver- waltung Fr.	Erstellung u. Unterh. von Gebäuden u. Liegen- schaften Fr.	Lehr- mittel und Schreib- ma- terialien Fr.	Ein- nah- men Fr.	Aus- gaben Fr.
1	Albisrieden <sup>2</sup> . . .	—	2,552	—	—	9,449	7,078	—	1,963	—	6,897
2	Altstetten <sup>2</sup> . . .	—	7,547	—	—	38,301	22,392	2,043	4,931	—	30,754
3	Birmensdorf . . .	10	5,454	3,576	536	5,078	3,061	—	1,052	376	—
4	Dietikon . . .	18	29,841	22,342	201	22,793	12,745	584	4,634	7,048	—
5	Höngg . . .	10	15,426	10,348	391	16,548	11,931	—	1,931	—	1,122
6	Oerlikon . . .	16	64,164	54,455	33	165,501	31,551	98,245	9,206	—	101,337
7	Schlieren . . .	15	21,932	18,142	839	22,733	10,944	—	3,029	—	801
8	Seebach <sup>2</sup> . . .	—	6,303	—	—	26,462	13,332	—	6,381	—	20,159
9	Weiningen . . .	10	4,704	2,983	415	6,516	2,891	1,627	729	—	1,812
10	Zollikon . . .	16	49,822	32,523	120	49,233	13,801	10,008	2,605	589	—
	<b>Bez. Zürich 1919</b>		207,745	144,369	2,535	362,614	129,726	112,507	36,461	8,013	162,882
	1918		182,157	115,568	2,535	237,376	132,159	3,739	31,264	11,267	66,486
11	Affoltern . . .	6	18,804	13,501	—	13,390	8,860	—	3,275	5,414	—
12	Hausen . . .	15	12,150	10,457	186	11,009	6,802	—	1,552	1,141	—
13	Hedingen . . .	8	4,034	2,784	189	4,709	2,140	—	910	—	675
14	Mettmenstetten . . .	18	11,769	9,449	105	12,439	7,657	—	2,389	—	670
15	Obfelden . . .	10	6,407	4,968	362	6,378	3,381	—	2,165	29	—
	<b>Bez. Affoltern 1919</b>		53,164	41,159	842	47,925	28,840	—	10,291	6,584	1,345
	1918		45,774	32,964	945	45,625	29,830	204	7,853	1,851	1,702
16	Adliswil . . .	20	43,296	34,727	905	28,641	10,357	553	2,030	14,655	—
17	Hirzel . . .	15	2,532	1,500	346	2,237	1,927	—	275	295	—
18	Horgen <sup>2</sup> . . .	—	—	—	—	—	—	—	—	—	—
19	Kilchberg . . .	17	61,515	46,635	935	51,829	17,794	955	3,858	9,686	—
20	Langnau . . .	10	10,672	8,066	161	8,875	6,082	—	1,751	1,797	—
21	Oberrieden . . .	25	12,269	11,219	141	10,210	7,340	—	1,040	2,059	—
22	Richterswil . . .	8	17,542	15,068	630	17,809	14,684	—	2,039	—	267
23	Rüschlikon . . .	6	12,754	10,782	90	13,808	8,942	—	2,030	—	1,054
24	Thalwil . . .	15	87,043	81,841	354	65,477	36,482	911	5,269	21,566	—
25	Wädenswil . . .	7	42,603	34,308	1,948	49,327	36,029	—	5,974	—	6,724
25a	Schönenberg, Sekundarschulfonds . . .	—	934	—	934	—	—	—	—	934	—
	<b>Bez. Horgen 1919</b>		291,160	244,146	6,444	248,213	139,637	2,419	24,266	50,992	8,045
	1918		292,072	228,797	6,452	255,504	152,300	3,601	29,468	42,253	5,685

<sup>1</sup> Bezüglich der Stadt Zürich vergl. Anmerkung Seite 94.

<sup>2</sup> Auszug aus der zentralisierten Gemeindegutsrechnung (vergl. Anmerkungen Seite 94 und 96).

## Sekundarschulkreis-Gemeinden.

Aktiven, Passiven und Stammgut der Sekundarschulkreis-Gemeinden 1919.

Ordnungsnummer	Aktiven				Total aller Aktiven	Pas-siven	Über-schuss der Aktiven (— Pas-siven)	Stammgut		Deckung des Stamm-gutes — Überschuss (— Defizit)		
	Realisierbare		Nicht realisierbare					Fr.	Fr.		Ein-nah-men oder Aus-gaben (—)	Bestand Ende des Jahres
	Total	Kapi-talien	Total	Liegen-schaften								
	Fr.	Fr.	Fr.	Fr.								
1	—	—	—	—	—	—	—	—	—			
2	—	—	—	—	—	—	—	—	—			
3	13,290	11,898	1,580	—	14,870	—	14,870	8,500	4,790			
4	20,505	4,000	12,225	—	32,730	5,458	27,272	3,500	11,547			
5	12,355	8,271	4,059	—	16,414	—	16,414	12,386	31			
6	11,873	2,728	115,520	98,245	127,393	108,718	18,675	4,900	-101,745			
7	25,460	23,585	2,800	—	28,260	—	28,260	1,000	2,460			
8	—	—	—	—	—	—	—	—	—			
9	10,204	9,239	36,675	33,299	46,879	—	46,879	3,350	6,854			
10	41,006	1,600	266,600	259,450	307,606	176,500	131,106	-400	-136,759			
	134,693	61,321	439,459	390,994	574,152	290,676	283,476	600	-212,884			
	112,154	56,372	335,825	292,749	447,979	171,678	276,301	1,500	-115,825			
11	5,726	3,391	9,770	—	15,496	—	15,496	4,068	1,658			
12	7,640	4,072	7,603	1,575	15,243	—	15,243	6,250	1,390			
13	5,258	4,080	3,166	—	8,424	—	8,424	3,000	2,258			
14	3,647	2,250	4,630	—	8,277	—	8,277	2,833	814			
15	9,771	7,707	5,985	—	15,756	—	15,756	5,000	4,771			
	32,042	21,500	31,154	1,575	63,196	—	63,196	—	21,151			
	29,820	20,579	23,022	1,575	52,842	3,019	49,823	—	21,151			
16	28,398	25,835	249,505	241,700	277,903	123,953	153,950	—	—			
17	8,601	7,030	1,900	—	10,501	—	10,501	1,280	7,321			
18	—	—	—	—	—	—	—	—	—			
19	110,183	20,357	304,510	269,150	414,693	185,500	229,193	8,829	-84,146			
20	5,840	3,423	3,939	—	9,779	—	9,779	1,851	3,989			
21	3,928	3,000	2,990	—	6,918	—	6,918	3,142	786			
22	13,716	13,000	7,991	—	21,707	77	21,630	13,041	598			
23	1,347	1,250	7,830	—	9,177	—	9,177	1,250	97			
24	10,917	10,817	302,726	293,000	313,643	211,900	101,743	5,321	-206,304			
25	16,536	13,130	13,194	—	29,730	—	29,730	10,253	6,283			
25a	21,944	21,944	—	—	21,944	—	21,944	934	21,944			
	221,410	119,786	894,585	803,850	1,115,995	521,430	594,565	934	-271,976			
	216,849	141,886	905,664	830,850	1,122,513	564,960	557,553	928	-309,437			

## Einnahmen und Ausgaben der Sekundarschulkreis-Gemeinden 1919.

Tab. 25 (Fortsetzung).

Ordnungsnummer	Sekundarschul- kreis- Gemeinden	Steuer- An- satz in %	Korrent-Einnahmen			Korrent-Ausgaben				Überschuss der	
			Total	Steu- ern (inkl. Nach- und Straf- steu- ern)	Zinse von Kapi- talien	Total	Besold- ungen, allgem. Ver- waltung	Erstellung u. Unterh. von Gebäuden u. Liegen- schaften	Lehr- mittel und Schreib- ma- terialien	Ein- nah- men	Aus- gaben
				Fr.	Fr.						
26	Erlenbach <sup>1</sup>	—	1,379	—	—	5,014	4,011	—	825	—	3,635
27	Herrliberg	10	6,286	4,833	530	5,233	3,654	—	1,453	1,053	—
28	Hombrechtikon	15	12,569	8,792	362	8,670	4,565	182	917	3,899	—
29	Küsnacht	12	38,616	34,921	444	38,527	21,421	395	3,290	89	—
30	Männedorf	8	14,345	12,727	109	13,902	9,919	—	3,297	643	—
31	Meilen	20	30,200	25,125	530	24,071	14,788	586	2,584	6,129	—
32	Stäfa	12	20,754	18,373	686	20,000	14,377	—	3,400	754	—
33	Uetikon	7,8	8,671	7,853	17	8,572	5,084	—	1,176	99	—
	<b>Bez. Meilen 1919</b>		133,020	112,624	2,678	123,989	77,819	1,163	16,942	12,666	3,635
	1918		114,629	94,020	2,615	114,621	71,383	1,237	14,549	7,122	7,114
34	Bäretswil	10	9,648	6,604	449	9,174	3,738	164	952	474	—
35	Bubikon	10	5,932	3,541	641	7,147	1,754	3,153	1,284	—	1,215
36	Dürnten	15	13,246	7,599	491	13,895	4,950	1,014	1,464	—	649
37	Fiscenthal	12	8,613	4,596	898	7,582	2,863	1,006	853	1,031	—
38	Goßau	15	8,655	5,827	200	13,033	2,901	5,376	1,496	—	4,378
39	Grüningen	14	4,048	2,394	205	5,058	1,650	—	1,671	—	1,010
40	Hinwil	30	29,269	20,574	1,014	23,003	9,272	494	2,600	6,266	—
41	Rüti	20	52,492	47,102	734	27,802	15,808	1,840	2,845	24,690	—
42	Wald	11	47,317	37,046	1,286	33,167	18,416	1,565	2,718	14,150	—
43	Wetzikon	8	25,999	20,935	131	28,705	20,046	476	2,559	—	2,706
	<b>Bez. Hinwil 1919</b>		205,219	156,218	6,049	168,566	81,398	15,088	18,442	46,611	9,958
	1918		165,553	113,708	5,971	167,927	90,114	6,972	24,608	9,006	11,380
44	Brüttsellen	15	6,239	4,793	25	6,043	3,288	260	999	196	—
45	Dübendorf	20	25,430	19,615	618	24,312	12,193	919	3,340	1,118	—
46	Egg	25	12,952	8,566	15	15,194	6,962	1,704	2,150	—	2,242
47	Maur	5	2,922	1,344	682	2,849	1,629	—	554	73	—
48	Mönchaltorf	15	2,745	1,761	43	2,960	1,150	289	741	—	215
49	Nänikon	25	5,945	4,142	66	6,573	3,050	201	705	—	628
50	Uster	20	68,822	55,217	47	75,320	30,992	3,068	6,372	—	6,498
51	Volketswil	25	7,807	5,455	90	7,671	3,566	212	838	136	—
	<b>Bez. Uster 1919</b>		132,862	100,893	1,586	140,922	62,830	6,653	15,699	1,523	9,583
	1918		157,613	103,487	1,546	137,376	75,346	5,000	16,678	28,345	8,108
52	Bauma	10	10,463	7,458	713	8,926	4,842	—	1,675	1,537	—
53	Fehraltorf	13	3,954	2,978	147	3,455	2,375	—	688	499	—
54	Hittnau	25	6,136	4,000	116	5,245	1,508	100	821	891	—

<sup>1</sup> Auszug aus dem zentralisierten Gemeindegut (vergl. Anmerkung Seite 96).

**Aktiven, Passiven und Stammgut der Sekundarschulkreis-Gemeinden 1919.**

Ordnungsnummer	Aktiven				Total aller Aktiven	Passiven	Überschuss der Aktiven (— Passiven)	Stammgut		Deckung des Stammgutes — Überschuss (— Defizit)
	Realisierbare		Nicht realisierbare					Ein- nahmen oder Aus- gaben (—)	Bestand Ende des Jahres	
	Total	Kapitalien	Total	Liegenschaften						
	Fr.	Fr.	Fr.	Fr.						
26	—	—	—	—	—	—	—	—	—	
27	11,228	11,213	1,450	—	12,678	—	12,678	—	2,578	8,650
28	11,673	7,500	103,060	96,800	114,733	2,000	112,733	—	4,888	4,785
29	9,185	8,000	176,514	150,452	185,699	52,777	132,922	—	7,281	50,873
30	4,145	3,351	5,617	—	9,762	—	9,762	—	2,791	1,354
31	17,362	14,118	103,000	97,000	120,362	4,120	116,242	190	13,115	127
32	6,846	2,000	4,017	—	10,863	—	10,863	—	2,000	4,846
33	2,204	715	6,442	—	8,646	—	8,646	—	—	—
	62,643	46,897	400,100	344,252	462,743	58,897	403,846	190	32,653	31,111
	53,350	41,278	234,371	193,800	287,721	11,082	276,639	—	32,463	7,701
34	12,665	12,361	59,441	53,800	72,106	—	72,106	—	7,724	4,941
35	13,819	13,500	39,831	35,850	53,650	—	53,650	10	13,550	269
36	10,500	9,452	74,000	69,000	84,500	—	84,500	—	6,952	3,548
37	20,271	19,235	37,065	30,870	57,336	—	57,336	—	14,466	5,805
38	4,398	4,200	48,620	45,000	53,018	2,000	51,018	—	4,345	1,947
39	4,457	4,149	1,600	—	6,057	—	6,057	—	3,818	639
40	24,530	20,780	145,943	137,000	170,473	56,648	113,825	—	6,990	39,108
41	36,543	35,206	108,551	97,700	145,094	—	145,094	—	6,722	29,821
42	50,727	20,400	254,795	228,000	305,522	25,000	280,522	—	30,517	4,790
43	3,337	2,000	138,981	124,768	142,318	4,876	137,442	—	3,434	4,973
	181,247	141,283	908,827	821,988	1,090,074	88,524	1,001,550	10	98,518	5,795
	150,760	121,470	833,130	761,948	983,890	94,697	889,193	1,992	98,508	42,445
44	4,540	—	3,866	—	8,406	1,045	7,361	—	2,500	995
45	25,881	13,200	87,117	74,000	112,998	9,371	103,627	—	12,794	3,716
46	4,783	31	69,560	61,900	74,343	13,297	61,046	—	—	—
47	15,675	15,538	2,305	—	17,980	100	17,880	—	15,200	375
48	2,073	1,642	27,622	24,180	29,695	—	29,695	—	2,474	401
49	5,778	580	51,900	46,200	57,678	3,103	54,575	—	708	1,967
50	2,885	200	431,871	393,000	434,756	152,213	282,543	—300	2,372	151,700
51	3,058	2,000	41,157	37,000	44,215	1,900	42,315	—	1,895	737
	64,673	33,191	715,398	636,280	780,071	181,029	599,042	—300	37,943	145,785
	67,514	41,143	716,568	645,713	784,082	175,511	608,571	—	38,243	139,968
52	19,681	19,139	9,536	—	29,217	—	29,217	—	12,792	6,889
53	4,387	4,038	3,929	—	8,316	—	8,316	—	3,971	416
54	1,967	467	43,117	40,700	45,084	18,294	26,790	—	2,335	18,662

## Einnahmen und Ausgaben der Sekundarschulkreis-Gemeinden 1919.

Tab. 25 (Fortsetzung).

Ordnungsnummer	Sekundarschul- kreis- Gemeinden	Steuer- An- satz in %	Korrent-Einnahmen			Korrent-Ausgaben				Überschuss der	
			Total	Steu- ern (inkl. Nach- und Straf- steu- ern) Fr.	Zinse von Kapi- talien Fr.	Total	Besold- ungen, allge- meine Ver- waltung Fr.	Erstellung u. Unterh. von Gebäuden u. Liegen- schaften Fr.	Lehr- mittel und Schreib- ma- terialien Fr.	Ein- nah- men Fr.	Aus- gaben Fr.
55	Illnau . . . . .	25	11,911	8,500	23	9,357	4,076	180	1,898	2,554	—
56	Pfäffikon . . . . .	7	19,822	16,984	380	13,840	6,717	—	2,082	5,982	—
56a	„ Schulhausanfonds	—	318	—	318	—	—	—	—	318	—
57	Rikon-Lindau . . . . .	10	13,029	9,648	90	19,059	5,755	2,343	2,363	—	6,030
58	Russikon . . . . .	20	5,983	4,492	139	5,038	2,303	—	1,418	945	—
59	Weißlingen . . . . .	10	7,784	5,232	107	7,204	2,450	873	585	580	—
60	Wila . . . . .	20	7,011	4,034	101	5,703	1,389	1,720	862	1,308	—
	<b>Bez. Pfäffikon 1919</b>		<b>86,411</b>	<b>63,326</b>	<b>2,134</b>	<b>77,827</b>	<b>31,415</b>	<b>5,216</b>	<b>12,392</b>	<b>14,614</b>	<b>6,030</b>
	1918		72,969	50,663	2,051	74,548	38,650	2,503	11,330	3,225	4,804
61	Elgg . . . . .	28	33,538	26,939	2,968	23,647	5,698	2,472	1,950	9,891	—
62	Neftenbach . . . . .	15	7,725	5,428	207	6,825	4,637	—	1,301	900	—
63	Oberwinterthur . . . . .	12	21,046	15,131	138	23,493	10,591	3,215	3,110	—	2,447
64	Pfungen . . . . .	8	5,622	3,695	69	4,508	2,156	—	1,193	1,114	—
65	Räterschen . . . . .	30	9,475	6,510	210	12,032	2,290	1,417	2,187	—	2,557
66	Rickenbach . . . . .	50	18,703	13,687	49	12,979	4,664	537	1,568	5,724	—
67	Rikon-Zell . . . . .	10	10,453	7,062	135	7,470	3,790	40	1,830	2,983	—
68	Seen . . . . .	35	26,677	18,031	62	26,947	9,373	1,701	2,282	—	270
69	Seuzach . . . . .	30	12,975	10,174	277	9,624	5,071	—	2,828	3,351	—
70	Töß . . . . .	16	27,007	18,819	207	29,584	20,588	—	5,572	—	2,577
71	Turbenthal . . . . .	5	8,544	4,690	169	9,039	3,871	703	1,522	—	495
72	Veltheim . . . . .	25	31,509	23,100	29	30,294	21,153	—	3,917	1,215	—
73	Wiesendangen . . . . .	8	3,980	1,610	272	3,219	1,318	—	657	761	—
74	Winterthur* . . . . .	—	159,313	—	463	436,758	305,983 †	20,266	12,988	—	277,445
75	Wülflingen . . . . .	30	16,290	11,478	—	17,549	11,136	691	1,807	—	1,259
	<b>Bez. Winterthur 1919</b>		<b>392,857</b>	<b>168,354</b>	<b>5,255</b>	<b>653,968</b>	<b>412,319</b>	<b>31,042</b>	<b>44,712</b>	<b>25,939</b>	<b>287,050</b>
	1918		463,693	149,324	5,452	512,955	321,466	13,998	54,914	123,402	172,664
76	Andelfingen . . . . .	15	13,481	10,596	660	11,742	7,300	—	2,667	1,739	—
77	Benken . . . . .	25	8,003	6,677	405	3,577	3,171	—	378	4,426	—
78	Feuerthalen . . . . .	12,5	7,895	5,258	295	6,149	5,198	—	678	1,746	—
79	Flaach . . . . .	10	4,704	3,521	45	4,395	2,901	381	813	309	—
80	Marthalen . . . . .	—	1,483	180	515	5,781	3,265	—	1,578	—	4,298
81	Ossingen . . . . .	3	3,205	1,654	699	3,631	2,549	—	668	—	426
82	Stammheim . . . . .	20	9,220	6,276	312	10,883	5,098	605	2,500	—	1,663
83	Uhwiesen . . . . .	20	12,131	9,567	199	9,318	4,835	550	2,055	2,813	—
	<b>Bez. Andelfingen 1919</b>		<b>60,122</b>	<b>43,729</b>	<b>3,130</b>	<b>55,476</b>	<b>34,317</b>	<b>1,536</b>	<b>11,337</b>	<b>11,033</b>	<b>6,387</b>
	1918		59,749	42,454	3,042	58,092	38,968	2,627	10,296	4,422	2,765

\* Auszug aus der zentralisierten Gemeindegutsrechnung (vergl. Anmerkungen Seite 8 und 9).

† Total der Lehrerbesoldungen inbegriffen (vergl. Anmerkung Seite 95).

## Aktiven, Passiven und Stammgut der Sekundarschulkreis-Gemeinden 1919.

Ordnungsnummer	Aktiven					Pas- siven	Über- schuss der Aktiven (- Pas- siven)	Stammgut		Deckung des Stamm- gutes — Über- schuss (- Defizit)
	Realisierbare		Nicht realisierbare		Total aller Aktiven			Ein- nah- men oder Aus- gaben (-)	Bestand Ende des Jahres	
	Total	Kapi- talien	Total	Liegen- schaften						
	Fr.	Fr.	Fr.	Fr.						
55	7,011	500	41,668	34,889	48,679	6,953	41,726	—	800	— 742
56	12,555	9,986	2,080	—	14,635	—	14,635	—	5,000	7,555
56a	7,532	7,532	—	—	7,532	—	7,532	—	—	—
57	3,208	2,864	110,460	99,900	113,668	27,437	86,231	52	2,864	— 27,099
58	4,385	3,000	3,520	—	7,905	825	7,080	—	3,100	460
59	2,409	2,300	66,560	63,200	68,969	970	67,999	—	2,300	— 861
60	2,699	2,269	49,704	46,200	52,403	23,969	28,434	—	2,100	— 23,370
	65,834	52,095	330,574	284,889	396,408	78,448	317,960	52	35,262	— 55,408
	59,035	48,066	325,883	284,889	384,918	80,285	304,633	89	35,210	— 63,674
61	63,579	58,314	207,751	200,000	271,330	96,441	174,889	—	5,600	— 38,462
62	5,621	5,308	4,335	—	9,956	100	9,856	—	3,841	1,680
63	8,750	4,418	25,103	10,264	33,853	3,600	30,253	—	910	4,240
64	3,145	1,027	1,523	—	4,668	—	4,668	—	2,309	836
65	4,109	3,671	75,988	72,000	80,097	42,500	37,597	—	—	—
66	4,413	811	79,200	74,000	83,613	33,600	50,013	—	2,914	— 32,101
67	5,354	3,037	40,230	35,750	45,584	1,648	43,936	—	3,200	506
68	5,915	1,000	163,899	153,075	169,814	86,076	83,738	—	—	—
69	7,529	5,500	5,200	—	12,729	—	12,729	—	5,500	2,029
70	13,565	8,292	14,151	—	27,716	—	27,716	—	—	—
71	5,046	5,046	27,000	24,000	32,046	1,110	30,936	—	2,050	1,886
72	7,760	2,855	15,563	—	23,323	—	23,323	—	1,210	6,550
73	7,252	5,640	3,015	—	10,267	—	10,267	—	5,640	1,612
74	* 10,300	10,300	—	—	10,300	—	10,300	—	10,300	—
75	1,533	986	21,093	14,700	22,626	—	22,626	—	325	1,208
	153,871	116,205	684,051	583,789	837,922	265,075	572,847	—	43,799	— 50,016
	153,884	122,592	670,864	581,132	824,748	280,603	544,145	3,020	43,799	— 71,756
76	20,354	15,546	3,760	—	24,114	—	24,114	—	10,260	10,094
77	13,997	9,495	2,831	—	16,828	—	16,828	—	8,873	5,124
78	9,685	8,673	1,108	—	10,793	—	10,793	—	3,781	5,904
79	3,118	1,000	16,033	12,828	19,151	—	19,151	—	1,000	2,118
80	12,650	12,000	2,551	35	15,201	2,000	13,201	100	14,350	— 3,700
81	15,449	15,222	3,845	—	19,294	—	19,294	—	14,365	1,084
82	9,266	7,464	76,926	71,200	86,192	—	86,192	—	9,000	266
83	8,507	7,211	4,981	—	13,488	—	13,488	—	5,514	2,993
	93,026	76,611	112,035	84,063	205,061	2,000	203,061	100	67,143	23,883
	87,582	78,622	115,247	84,063	202,829	1,300	201,529	100	67,043	19,239

\* Sekundarschulfonds. Die übrigen den Zwecken der Sekundarschule dienenden Aktiven sind im Gemeindegut (Seite 20/21) enthalten.

## Einnahmen und Ausgaben der Sekundarschulkreis-Gemeinden 1919.

Tab. 25 (Schluß).

Ordnungsnummer	Sekundarschul- kreis- Gemeinden	Steu- er- An- satz in %	Korrent-Einnahmen			Korrent-Ausgaben				Überschuss der	
			Total	Steu- ern (inkl. Nach- und Straf- steu- ern) Fr.	Zinse von Kapi- talien Fr.	Total	Besold- ungen, allge- meine Ver- waltung Fr.	Erstellung u. Unterh. von Gebäuden u. Liegen- schaften Fr.	Lehr- mittel und Schreib- ma- terialien Fr.	Ein- nah- men Fr.	Aus- gaben Fr.
84	Bassersdorf . . .	18	6,068	3,964	52	7,186	2,694	110	1,269	—	1,118
85	Bülach . . . . .	20	19,894	18,061	535	19,408	10,945	—	2,640	486	—
86	Eglisau . . . . .	10	3,340	2,019	358	4,388	2,703	—	1,214	—	1,048
87	Embrach . . . . .	10	4,353	3,392	373	5,231	3,672	—	974	—	878
88	Freienstein . . .	5	7,640	6,192	281	7,770	3,565	587	1,967	—	130
89	Glattfelden . . .	7	5,322	3,718	325	5,910	1,255	—	1,435	—	588
90	Kloten . . . . .	25	12,032	9,816	128	10,633	6,051	—	1,242	1,399	—
91	Rafz . . . . .	20	5,086	4,057	277	3,615	2,569	—	887	1,471	—
92	Wallisellen . . .	15	15,641	12,662	197	11,236	6,830	800	925	4,405	—
93	Wil . . . . .	10	3,028	1,836	370	3,352	2,396	—	432	—	324
	<b>Bez. Bülach 1919</b>		82,404	65,717	2,896	78,729	42,680	1,497	12,985	7,761	4,086
	1918		55,966	36,451	2,998	72,907	44,108	865	10,335	102	17,043
94	Affoltern* . . . .	—	3,488	—	—	7,826	4,990	—	1,996	—	4,338
95	Dielsdorf . . . .	10	4,970	3,063	324	5,377	2,998	75	1,644	—	407
96	Niederhasli . . .	10	4,462	3,149	334	5,058	2,914	—	1,198	—	596
97	Niederweningen	20	4,412	3,159	190	4,300	1,949	—	721	112	—
98	Otelfingen . . . .	15	5,198	3,020	649	5,196	2,760	—	739	2	—
99	Regensdorf . . .	7	5,394	3,418	405	6,632	4,052	500	1,153	—	1,238
100	Rümlang . . . . .	5,5	2,687	1,377	231	3,453	2,250	—	689	—	766
101	Schöffliisdorf . .	10	5,204	3,005	346	5,027	2,034	—	649	177	—
102	Stadel . . . . .	5	2,836	1,832	105	3,809	2,264	—	973	—	973
	<b>Bezirk Dielsdorf 1919</b>		38,651	22,023	2,584	46,678	26,211	575	9,762	291	8,318
	1918		36,926	21,060	2,135	43,656	26,736	1,278	8,389	1,734	8,464

\* Auszug aus der zentralisierten Gemeindegutsrechnung (vergl. Anmerkung Seite 108).

## Aktiven, Passiven und Stammgut der Sekundarschulkreis-Gemeinden 1919.

Ordnungsnummer	Aktiven					Pas-siven	Über-schuss der Aktiven (- Pas-siven)	Stammgut		Deckung des Stammgutes — Überschuss (- Defizit)
	Realisierbare		Nicht realisierbare		Total aller Aktiven			Ein-nahmen oder Aus-gaben (-)	Bestand Ende des Jahres	
	Total	Kapi-talien	Total	Liegen-schaften						
	Fr.	Fr.	Fr.	Fr.						
84	3,082	1,595	41,160	38,300	44,242	—	44,242	—	1,967	1,115
85	8,489	6,773	8,414	—	16,903	5,000	11,903	—	4,300	— 811
86	8,273	8,250	4,285	—	12,558	500	12,058	—	8,000	— 227
87	8,790	7,994	2,569	—	11,359	—	11,359	—	7,779	1,011
88	8,446	7,315	3,550	—	11,996	—	11,996	—	4,300	4,146
89	7,034	6,000	4,906	—	11,940	—	11,940	—	5,250	1,784
90	6,175	2,700	5,563	—	11,738	1,441	10,297	—	9,000	— 4,266
91	8,254	6,892	2,513	—	10,767	—	10,767	—	5,290	2,964
92	10,922	3,883	4,147	—	15,069	—	15,069	—	3,860	7,062
93	9,173	7,713	2,648	—	11,821	—	11,821	—	5,500	3,673
	78,638	59,115	79,755	38,300	158,393	6,941	151,452	—	55,246	16,451
	75,759	65,069	76,020	38,300	151,779	7,733	144,046	—	55,246	12,780
94	—	—	—	—	—	—	—	—	—	—
95	6,517	6,163	2,213	—	8,730	—	8,730	100	2,700	3,817
96	6,487	5,067	3,383	—	9,870	—	9,870	—	3,300	3,187
97	5,263	3,600	2,593	—	7,856	—	7,856	—	5,100	163
98	20,619	11,346	2,360	—	22,979	—	22,979	—	20,250	369
99	9,618	9,221	2,670	—	12,288	—	12,288	—	10,640	— 1,022
100	6,155	5,335	2,832	—	8,987	—	8,987	—	5,000	1,155
101	9,407	8,271	2,628	—	12,035	—	12,035	200	8,320	1,087
102	2,574	2,129	16,571	12,800	19,145	—	19,145	—	3,315	— 741
	66,640	51,132	35,250	12,800	101,890	—	101,890	300	58,625	8,015
	70,028	54,594	32,851	12,800	102,879	—	102,879	100	58,325	11,703

## Bewegung der Passiven der Sekundarschulkreis-Gemeinden 1919.

Tab. 26.

Sekundarschulkreis- Gemeinden	Bestand Ende des Vorjahres  Fr.	Bewegung der Passiven im Berichts- jahre				Bestand Ende des Berichts- jahres  Fr.
		neu gemacht  Fr.	getilgt  Fr.	Ver- mehrung  Fr.	Vermin- derung  Fr.	
Dietikon . . . . .	7,962	5,458	7,962	—	2,504	5,458
Oerlikon . . . . .	716	108,718	716	108,002	—	108,718
Zollikon . . . . .	163,000	37,000	23,500	13,500	—	176,500
<b>Bezirk Zürich</b> 1919	171,678	151,176	32,178	121,502	2,504	290,676
1918	172,478	14,200	15,000	6,700	7,500	171,678
Affoltern . . . . .	3,019	—	3,019	—	3,019	—
<b>Bezirk Affoltern</b> 1919	3,019	—	3,019	—	3,019	—
1918	1,630	3,019	1,630	1,389	—	3,019
Adliswil . . . . .	136,253	—	12,300	—	12,300	123,953
Kilchberg . . . . .	196,000	—	10,500	—	10,500	185,500
Langnau . . . . .	—	2,700	2,700	—	—	—
Oberrieden . . . . .	2,074	50	2,124	—	2,074	—
Richterswil . . . . .	833	77	833	—	756	77
Thalwil . . . . .	228,800	—	16,900	—	16,900	211,900
Wädenswil . . . . .	1,000	—	1,000	—	1,000	—
<b>Bezirk Horgen</b> 1919	564,960	2,827	46,357	—	43,530	521,430
1918	602,128	10,807	47,975	3,132	40,300	564,960
Hombrechtikon . . . . .	3,550	—	1,550	—	1,550	2,000
Küsnacht . . . . .	2,485	57,777	7,485	50,292	—	52,777
Meilen . . . . .	5,047	—	927	—	927	4,120
<b>Bezirk Meilen</b> 1919	11,082	57,777	9,962	50,292	2,477	58,897
1918	11,380	3,353	3,651	2,426	2,724	11,082
Fiscenthal . . . . .	157	—	157	—	157	—
Goßau . . . . .	—	2,000	—	2,000	—	2,000
Hinwil . . . . .	60,461	1,149	4,962	—	3,813	56,648
Rüti . . . . .	800	4,200	5,000	—	800	—
Wald . . . . .	31,500	—	6,500	—	6,500	25,000
Wetzikon . . . . .	1,779	4,876	1,779	3,097	—	4,876
<b>Bezirk Hinwil</b> 1919	94,697	12,225	18,398	5,097	11,270	88,524
1918	104,525	8,497	18,325	1,011	10,839	94,697
Brüttsellen . . . . .	—	2,571	1,526	1,045	—	1,045
Dübendorf . . . . .	3,928	9,371	3,928	5,443	—	9,371
Egg . . . . .	12,243	2,563	1,509	1,054	—	13,297
Maur . . . . .	50	100	50	50	—	100
Nänikon . . . . .	3,800	303	1,000	—	697	3,103
Uster . . . . .	153,590	4,623	6,000	—	1,377	152,213
Volketswil . . . . .	1,900	—	—	—	—	1,900
<b>Bezirk Uster</b> 1919	175,511	19,531	14,013	7,592	2,074	181,029
1918	191,632	18,699	34,820	13,236	29,357	175,511
Bauma . . . . .	—	822	822	—	—	—
Fehraltorf . . . . .	300	—	300	—	300	—
Hittnau . . . . .	21,654	12	3,372	—	3,360	18,294
Illnau . . . . .	6,483	4,970	4,500	470	—	6,953
Rikon-Lindau . . . . .	24,289	5,737	2,589	3,148	—	27,437
Russikon . . . . .	389	825	389	436	—	825

## Bewegung der Passiven der Sekundarschulkreis-Gemeinden 1919.

Tab. 26 (Schluß).

Sekundarschulkreis- Gemeinden	Bestand Ende des Vorjahres Fr.	Bewegung der Passiven im Berichts- jahre				Bestand Ende des Berichts- jahres Fr.
		neu gemacht Fr.	getilgt Fr.	Ver- mehrung Fr.	Vermin- derung Fr.	
Weißlingen . . . . .	1,770	—	800	—	800	970
Wila . . . . .	25,400	1,800	3,231	—	1,431	23,969
<b>Bezirk Pfäffikon 1919</b>	<b>80,285</b>	<b>14,166</b>	<b>16,003</b>	<b>4,054</b>	<b>5,891</b>	<b>78,448</b>
1918	81,712	7,743	9,170	2,443	3,870	80,285
Elgg . . . . .	104,041	7,000	14,600	—	7,600	96,441
Neftenbach . . . . .	400	100	400	—	300	100
Oberwinterthur . . . . .	5,200	—	1,600	—	1,600	3,600
Räterschen . . . . .	40,600	3,200	1,300	1,900	—	42,500
Rickenbach . . . . .	36,500	1,800	4,700	—	2,900	33,600
Rikon-Zell . . . . .	3,500	1,648	3,500	—	1,852	1,648
Seen . . . . .	85,515	2,041	1,480	561	—	86,076
Seuzach . . . . .	1,430	2,425	3,855	—	1,430	—
Turbenthal . . . . .	622	1,110	622	488	—	1,110
Wülflingen . . . . .	2,795	2,800	5,595	—	2,795	—
<b>Bezirk Winterthur 1919</b>	<b>280,603</b>	<b>22,124</b>	<b>37,652</b>	<b>2,949</b>	<b>18,477</b>	<b>265,075</b>
1918	405,396	28,204	152,997	5,952	130,745	280,603
Benken . . . . .	400	—	400	—	400	—
Marthalen . . . . .	—	2,000	—	2,000	—	2,000
Uhwiesen . . . . .	900	—	900	—	900	—
<b>Bezirk Andelfingen 1919</b>	<b>1,300</b>	<b>2,000</b>	<b>1,300</b>	<b>2,000</b>	<b>1,300</b>	<b>2,000</b>
1918	—	3,300	2,000	1,300	—	1,300
Bülach . . . . .	5,000	—	—	—	—	5,000
Eglisau . . . . .	300	1,000	800	200	—	500
Glattfelden . . . . .	240	—	240	—	240	—
Kloten . . . . .	2,137	304	1,000	—	696	1,441
Wil . . . . .	56	—	56	—	56	—
<b>Bezirk Bülach 1919</b>	<b>7,733</b>	<b>1,304</b>	<b>2,096</b>	<b>200</b>	<b>992</b>	<b>6,941</b>
1918	1,574	8,959	2,800	6,359	200	7,733
Niederweningen . . . . .	—	850	850	—	—	—
<b>Bezirk Dielsdorf 1919</b>	<b>—</b>	<b>850</b>	<b>850</b>	<b>—</b>	<b>—</b>	<b>—</b>
1918	—	800	800	—	—	—
<b>Rekapitulation.</b>						
<b>Bezirke.</b>						
Zürich . . . . .	171,678	151,176	32,178	121,502	2,504	290,676
Affoltern . . . . .	3,019	—	3,019	—	3,019	—
Horgen . . . . .	564,960	2,827	46,357	—	43,530	521,430
Meilen . . . . .	11,082	57,777	9,962	50,292	2,477	58,897
Hinwil . . . . .	94,697	12,225	18,398	5,097	11,270	88,524
Uster . . . . .	175,511	19,531	14,013	7,592	2,074	181,029
Pfäffikon . . . . .	80,285	14,166	16,003	4,054	5,891	78,448
Winterthur . . . . .	280,603	22,124	37,652	2,949	18,477	265,075
Andelfingen . . . . .	1,300	2,000	1,300	2,000	1,300	2,000
Bülach . . . . .	7,733	1,304	2,096	200	992	6,941
Dielsdorf . . . . .	—	850	850	—	—	—
<b>Kanton 1919</b>	<b>1,390,868</b>	<b>283,980</b>	<b>181,828</b>	<b>193,686</b>	<b>91,534</b>	<b>1,493,020</b>
1918	1,572,455	107,581	289,168	43,948	225,535	1,390,868

## Nach- und Strafsteuern für das Sekundarschulgut 1919.

(§§ 77, 78 und 111 des Steuer-Gesetzes.)

Tab. 27.

Sekundarschulkreis-Gemeinden	Fälle	Betrag Fr.	Sekundarschulkreis-Gemeinden	Fälle	Betrag Fr.	Sekundarschulkreis-Gemeinden	Fälle	Betrag Fr.
Dietikon . . . .	1	500	Egg . . . . .	2	348	Bülach . . . . .	2	180
Oerlikon . . . .	3	1,223	Maur . . . . .	1	180	Eglisau . . . . .	2	19
Schlieren . . . .	1	16	Volketswil . . . .	1	30	Embrach . . . . .	3	139
Zollikon . . . .	1	46	<b>Uster</b> 1919	4	558	Glattfelden . . . .	3	107
<b>Zürich</b> 1919	6	1,785	1918	19	5,917	Kloten . . . . .	3	510
1918	13	6,202				<b>Bülach</b> 1919	13	955
Hausen . . . . .	2	360	Bauma . . . . .	2	234	1918	13	2,226
Mettmenstetten	4	289	Fehraltorf . . . .	1	32	Dielsdorf . . . . .	2	1,127
<b>Affoltern</b> 1919	6	649	Pfäffikon . . . . .	3	355	Otelfingen . . . . .	1	60
1918	3	209	Russikon . . . . .	1	31	Regensdorf . . . .	3	34
Adliswil . . . . .	1	317	Wila . . . . .	1	50	Schöfflisdorf . . . .	1	277
Kilchberg . . . .	1	828	<b>Pfäffikon</b> 1919	8	702	Stadel . . . . .	1	72
Richterswil . . . .	3	255	1918	19	3,415	<b>Dielsdorf</b> 1919	8	1,570
Rüschlikon . . . .	1	12	Elgg . . . . .	1	426	1918	3	77
Wädenswil . . . .	1	475	Oberwinterthur . .	2	201	<b>Rekapitulation.</b>		
<b>Horgen</b> 1919	7	1,887	Rikon-Zell . . . . .	4	313	<b>Bezirke.</b>		
1918	24	6,956	Seen . . . . .	1	2,763	Zürich . . . . .	6	1,785
Herrliberg . . . .	3	740	Seuzach . . . . .	1	32	Affoltern . . . . .	6	649
Küsnacht . . . . .	3	423	Töß . . . . .	1	118	Horgen . . . . .	7	1,887
Meilen . . . . .	3	867	Turbenthal . . . .	1	100	Meilen . . . . .	10	2,246
Stäfa . . . . .	1	216	Wiesendangen . . .	1	40	Hinwil . . . . .	15	2,668
<b>Meilen</b> 1919	10	2,246	<b>Winterthur</b> 1919	12	3,993	Uster . . . . .	4	558
1918	20	7,181	1918	21	2,374	Pfäffikon . . . . .	8	702
Bäretswil . . . . .	6	967	Andelfingen . . . .	3	422	Winterthur . . . . .	12	3,993
Bubikon . . . . .	1	39	Feuerthalen . . . .	1	305	Andelfingen . . . .	8	1,190
Goßau . . . . .	1	93	Flaach . . . . .	1	45	Bülach . . . . .	13	955
Wald . . . . .	4	896	Marthalen . . . . .	1	180	Dielsdorf . . . . .	8	1,570
Wetzikon . . . . .	3	673	Ossingen . . . . .	1	30	<b>Kanton</b> 1919	<b>97</b>	<b>18,203</b>
<b>Hinwil</b> 1919	15	2,668	Uhwiesen . . . . .	1	208	1918	158	37,844
1918	15	2,969	<b>Andelfingen</b> 1919	8	1,190			
			1918	8	318			

## Legate und Geschenke an die Sekundarschulkreis-Gemeinden 1919.

Tab. 28.

Marthalen . . . . .	Fr. 100. —
Schöfflisdorf . . . . .	200. —
<b>Kanton</b> 1919	<b>Fr. 300. —</b>
1918	„ 3,600. —

## VIII. Finanzen der Stiftungs- und Separatgüter 1919.

### Einnahmen, Ausgaben und Bestand der Stiftungs- und Separatgüter 1919.

Tab. 29.

Gemeinden	Stiftungs- und Separatgüter	Bestand zu Anfang des Jahres Fr.	Ein- nahmen Fr.	Aus- gaben Fr.	Bestand zu Ende des Jahres Fr.
	<b>I. Bezirk Zürich.</b>				
	<b>Stadtgemeinde.</b>				
	<b>A. Allgemeine Fonds der Stadt Zürich.</b>				
Zürich . . .	Waser'sche Stiftung für Verschönerung der Stadt	371,053	17,556	381	388,228
" . . .	Fäsy-Hurterfonds . . . . .	16,817	774	723	11,868
" . . .	Aquariumfonds . . . . .	26,720	1,275	34	27,961
" . . .	Cholera-Hilfsfonds . . . . .	113,117	5,530	122	118,525
" . . .	Krankensmobilen-Magazin . . . . .	121,108	10,543	9,490	122,161
" . . .	Französischer Kirchenfonds . . . . .	168,116	8,394	26,333	150,177
" . . .	Versicherungskasse	12,281,853	2,899,911	363,713	14,818,051
" . . .	Stipendienstiftung für deutsche Studie- rende . . . . .	6,669	323	9	6,983
" . . .	Stipendienfonds der ehemaligen Land- töchtereschule . . . . .	38,279	2,835	1,396	39,718
" . . .	Allgemeiner Feuerwehr-Unterstützungs- fonds . . . . .	195,497	11,224	584	206,137
" . . .	Stipendienfonds der Gewerbeschule . . . . .	146,431	10,987	9,483	147,935
" . . .	Otto Bleulerfonds . . . . .	73,994	3,884	3,344	74,534
" . . .	Friedr. Zellerfonds . . . . .	43,117	2,122	52	45,187
" . . .	Fonds zur Unterstützung von Fach- und Arbeitslehrerinnen . . . . .	47,684	2,353	357	49,680
" . . .	E. Näf-Hatt'scher Reisefonds . . . . .	24,968	1,195	32	26,131
" . . .	Pestalozzifonds . . . . .	425,602	262,322	202,405	485,519
" . . .	Stipendienfonds für Sekundarschüler . . . . .	25,385	1,210	872	25,723
" . . .	Ida Stapperfonds . . . . .	26,673	1,312	1,036	26,949
" . . .	Legatenfonds des Belvoirparkes . . . . .	25,631	1,297	33	26,895
" . . .	Aktienbauvereins-Stiftung . . . . .	270,668	23,714	5,802	288,580
" . . .	Louis Risfonds . . . . .	25,643	1,209	1,143	25,709
" . . .	Fonds für einen Löwenzwinger . . . . .	19,580	963	87	20,456
" . . .	Kontorfonds der Höheren Töchtereschule . . . . .	22,265	53,920	53,677	22,508
" . . .	Fonds zur Errichtung historischer Denk- mäler . . . . .	4,763	322	7	5,078
" . . .	Fonds zur Förderung der Luftschiffahrt . . . . .	30,378	1,478	539	31,317
" . . .	Fonds für das Jugendheim . . . . .	18,887	950	199	19,638
" . . .	Fonds für die Erwerbung von Wald und die Schaffung neuer Anlagen . . . . .	458,440	100,490	61	558,869
" . . .	Stiftung Kinderhaus Elisabethenheim in Schönenberg . . . . .	51,753	35,101	30,518	56,336
" . . .	Unfallkasse . . . . .	—	67,175	15,798	51,377
" . . .	Bibliothekfonds Enge . . . . .	9,555	459	14	10,000
" . . .	Escherstiftung Enge . . . . .	98,544	4,694	4,101	99,137
" . . .	Christbaumfonds Enge . . . . .	5,895	285	279	5,901
	1919	15,195,085	3,535,807	732,624	17,998,268
	1918	13,439,754	2,363,097	607,766	15,195,085

## Einnahmen, Ausgaben und Bestand der Stiftungs- und Separatgüter 1919.

Tab. 29 (Fortsetzung).

Gemeinden	Stiftungs- und Separatgüter	Bestand zu Anfang des Jahres	Einnahmen	Ausgaben	Bestand zu Ende des Jahres	
		Fr.	Fr.	Fr.	Fr.	
<b>B. Bürgerliche Fonds der Stadt Zürich.</b>						
Zürich . . .	Stiftung des stadtzürcherischen Nutzungsgutes . . .	2,883,713	3,869,531	2,849,587	3,903,657	
„ . . .	Waser'sches Legat für Waisenhäuser . . .	199,148	9,439	209	208,378	
„ . . .	Waser'sches Legat für Pfrundhäuser . . .	194,312	9,095	204	203,203	
„ . . .	Stiftung von X. Schnyder-von Wartensee . . .	115,436	5,879	21,986	99,329	
„ . . .	Speerli-Stiftung für Gründung wohlthätiger Anstalten . . .	542,012	26,900	552	568,360	
„ . . .	Meyer'sche Stiftung für Hausarme . . .	394,224	20,990	14,124	401,090	
„ . . .	Spargutfonds für die Waisenhauszöglinge . . .	58,330	3,032	3,000	58,362	
„ . . .	Ostereierfonds für die Waisenhauszöglinge . . .	13,081	666	626	13,121	
„ . . .	Waisenhausfonds . . .	2,778,932	247,089	220,063	2,805,958	
„ . . .	Wolf'scher Reisefonds für die Waisenhauszöglinge . . .	16,002	883	776	16,109	
„ . . .	Pfrundhausfonds . . .	2,578,550	132,376	323,736	2,387,190	
„ . . .	Ott-Imhof-Stiftung . . .	109,433	5,361	1,252	113,542	
„ . . .	Predigerwitwen- und Waisenfonds . . .	624,499	33,390	44,947	612,942	
„ . . .	Pfarrpfrundfonds . . .	302,725	15,043	4,399	313,369	
„ . . .	Lehrerpensionsfonds . . .	119,809	5,747	4,483	121,073	
„ . . .	Speerli'scher Stipendienfonds . . .	210,812	10,436	5,696	215,552	
„ . . .	Thomann'sche Stiftung . . .	556,194	27,740	13,900	570,034	
„ . . .	Köchly-Stiftung . . .	5,181	229	203	5,207	
„ . . .	Brüggerfonds . . .	1,738,386	103,941	56,859	1,785,468	
„ . . .	Bürgerasyl . . .	578,314	86,983	239,457	425,840	
„ . . .	Bürgerasyl-Hausfonds . . .	62,461	3,145	877	64,729	
„ . . .	Bürgerasyl-Legatenfonds . . .	208,538	10,459	10,509	208,488	
„ . . .	Wildgartenstiftung . . .	56,874	46,339	43,288	59,925	
„ . . .	Sealsfield'sches Legat . . .	2,646	154	154	2,646	
„ . . .	Legat Rudolf Hofmeister . . .	79,360	3,896	3,839	79,417	
		1919	14,428,972	4,678,743	3,864,726	15,242,989
		1918	14,165,156	4,126,031	3,862,215	14,428,972
<b>C. Fonds der Kirchgemeinden der Stadt Zürich.</b>						
Großmünster	Restaurations- und Bestuhlungsfonds . . .	14,878	2,577	500	16,955	
Fraumünster	Privatarmenfonds . . .	10,500	455	452	10,503	
St. Peter	Pensionsfonds . . .	51,250	1,942	—	53,192	
Predigern	Kirchenalmosenfonds . . .	10,214	5,820	5,587	10,447	
Enge	Legat Tobler-Hagens . . .	3,708	179	179	3,708	
„	Baufonds für das Kirchgemeindehaus . . .	51,971	2,365	—	54,336	
Neumünster	Amortisationsfonds . . .	5,892	1,583	—	7,475	
„	Neumünsterstiftung . . .	47,668	2,752	—	50,420	
„	Fonds zur Ausschmückung der Kreuzkirche . . .	2,460	104	—	2,564	
„	Bauplatzfonds . . .	5,000	3,212	—	8,212	
„	Gemeindehilfe-Fonds . . .	—	5,000	—	5,000	
Oberstraß	Spendgut . . .	1,001	8,774	8,304	1,471	
„	Kirchweihfonds . . .	763	30	—	793	
Unterstraß	Spendgut . . .	27,200	10,198	9,398	28,000	
„	Orgelgut . . .	11,146	524	—	11,670	
„	Luisenstiftung . . .	1,300	57	57	1,300	
Wiedikon	Fehr-Baderstiftung . . .	10,000	922	922	10,000	
„	Kirchenalmosenfonds . . .	4,681	9,882	9,955	-4,608	

## Einnahmen, Ausgaben und Bestand der Stiftungs- und Separatgüter 1919.

Tab. 29 (Fortsetzung).

Gemeinden	Stiftungs- und Separatgüter	Bestand	Ein-	Aus-	Bestand	
		zu Anfang des Jahres Fr.	nahmen Fr.	gaben Fr.	zu Ende des Jahres Fr.	
Wipkingen .	Spendgut . . . . .	2,350	3,406	4,347	1,409	
„	Fonds zur Unterstützung armer Konfirmanden . . . . .	884	273	—	1,157	
Wollishofen .	Spendgut . . . . .	46,093	2,091	1,224	46,960	
„	Christbaumfonds . . . . .	4,446	212	212	4,446	
„	Fonds für bedürftige Konfirmanden . . . . .	1,299	663	480	1,482	
„	Kirchenalmosenfonds . . . . .	579	4,649	4,981	247	
Kath. Zürich	Baufonds . . . . .	14,218	766	—	14,984	
„	Amortisationsfonds . . . . .	18,527	2,635	—	21,162	
„	Nachsteuerfonds . . . . .	6,354	318	—	6,672	
		1919	354,382	71,389	46,598	379,173
		1918	282,356	113,799	43,651	352,504
	Stadt Zürich Total (A—C) 1919	29,978,439	8,285,939	4,643,948	33,620,430	
		1918	27,887,266	6,602,927	4,513,632	29,976,561
	<b>Landgemeinden des Bezirkes.</b>					
Albisrieden .	Spendgut . . . . .	2,750	183	4	2,929	
Altstetten .	Suppenanstaltsfonds . . . . .	2,000	85	85	2,000	
„	Spendkasse . . . . .	4,262	190	190	4,262	
„	Altersasylfonds . . . . .	859	36	2	893	
„	Glockenfonds . . . . .	643	353	—	996	
„	Strübin-Spörlinfonds . . . . .	1,175	28	800	403	
„	Fonds für Verschönerung der Kirche und Umgebung . . . . .	—	359	—	359	
Birmensdorf	Spendgut . . . . .	661	572	677	556	
Dietikon .	Separatfonds der Sekundarschule . . . . .	5,493	255	255	5,493	
„	kathol. Aniversarienfonds . . . . .	13,400	1,265	665	14,000	
„	Rosenkranz-Bruderschaftsfonds . . . . .	2,796	201	201	2,796	
„	Herz-Maria-Bruderschaftsfonds . . . . .	1,779	84	33	1,830	
Engstringen, Ober-	Vogelsang'sches Legat (zu Armenzwecken) . . . . .	3,232	176	—	3,408	
„	Separatbürgergut . . . . .	6,122	593	1,651	5,064	
„	Unter- Separatfonds zu Armenzwecken . . . . .	630	25	—	655	
Höngg . . .	Spendgut . . . . .	20,741	1,246	1,059	20,928	
„	Militär-Unterstützungsfonds . . . . .	1,225	52	1	1,276	
„	Feuerwehrfonds . . . . .	731	84	—	815	
Oerlikon . .	A. H. Landisfonds . . . . .	200,090	9,580	9,596	200,074	
„	Altersasylfonds . . . . .	12,020	4,811	10	16,821	
„	Stipendienfonds für Lehrlinge . . . . .	884	1,039	663	1,260	
Oetwil a. d. L.	Separat-Armengut . . . . .	11,015	506	193	11,328	
„	Separat-Schulgut . . . . .	10,874	468	2,041	9,301	
„	Unter- Separat-Armenfonds . . . . .	3,884	177	185	3,876	
Schwamendingen	Spendgut . . . . .	4,675	2,938	2,266	5,347	
„	Fonds für bessere Ausbildung almosen- genössiger Kinder . . . . .	404	16	—	420	
„	Orgelfonds . . . . .	228	109	—	337	
„	Legat Zuppinger, Herzogenmühle . . . . .	1,457	88	1,545	—	
Seebach . .	Spendgut . . . . .	6,675	1,142	1,322	6,495	
„	Fonds für gemeinnützige Zwecke . . . . .	5,992	1,413	719	6,686	
„	Fonds für außerordentliche Instandhaltung der Kirche . . . . .	4,331	181	2	4,510	
„	Duchinskyfonds für Schulreisen . . . . .	584	26	40	570	

## Einnahmen, Ausgaben und Bestand der Stiftungs- und Separatgüter 1919.

Tab. 29 (Fortsetzung)

Gemeinden	Stiftungs- und Separatgüter	Bestand zu Anfang des Jahres Fr.	Einnahmen Fr.	Ausgaben Fr.	Bestand zu Ende des Jahres Fr.
Seebach	Benninger'sche Stiftung für eine Jugendbibliothek	415	20	34	401
"	Stauber'sche Stiftung für Jugendfeste	3,749	172	544	3,377
"	Dorothea-Stiftung	8,072	393	373	8,092
"	Pfarrer Heinrich Müller-Stiftung	520	25	43	502
"	Feuerwehr-Unfallfonds	529	24	—	553
"	Maria Desfoursfonds	1,651	70	1	1,720
"	Fischerfonds	102	4	—	106
"	Stipendienfonds der Sekundarschule	213	13	—	226
"	Reisefonds der Sekundarschule	802	347	876	273
"	Bibliothekfonds der Sekundarschule	407	21	200	228
"	Baureservfonds	985	44	—	1,029
Weiningen	Separat-Bürgergut	33,072	8,191	748	40,515
"	Elise Müllerstiftung	5,046	234	256	5,024
Witikon	Schützengut	549	21	11	559
"	Spendgut	6,526	308	292	6,542
"	Kirchenverschönerungsfonds	1,665	77	2	1,740
"	Fierz-Weberstiftung (Jugendbibliothekfonds)	565	74	21	618
"	Fierz-Weberstiftung (Reisefonds)	1,258	50	—	1,308
Zollikon	Spendgut	24,451	1,752	1,048	25,155
"	Fonds zu einer Abdankungskapelle	2,259	99	1	2,357
"	Einwohnerarmengut	397	996	978	415
"	Jugendstiftung	3,646	1,406	100	4,952
"	Kindergartenfonds	1,532	64	41	1,555
"	Fonds für öffentliche Anlagen	734	32	—	766
"	Schützenfonds	900	37	37	900
"	Ferienkoloniefonds	11,563	4,486	4,878	11,171
"	Fonds für ein Versorgungsheim	30,265	2,842	8	33,099
	Landgemeinden	473,485	50,083	34,697	488,871
	Stadt Zürich	29,978,439	8,285,939	4,643,948	33,620,430
	<b>Bezirk Zürich 1919</b>	<b>30,451,924</b>	<b>8,336,022</b>	<b>4,678,645</b>	<b>34,109,301</b>
	1918	28,340,595	6,664,740	4,555,289	30,450,046
	<b>II. Landbezirke.</b>				
Bez. Affoltern	Gemeinnützige Gesellschaft	120,000	10,862	10,862	120,000
"	Huberfonds der Gemeinnützigen Gesellschaft	80,000	3,804	3,804	80,000
"	Hirzelfonds der Gemeinnützigen Gesellschaft	50,000	2,360	2,360	50,000
"	Fonds für das Dubsdenkmal der Gemeinnützigen Gesellschaft	547	22	—	569
"	Reservfonds der Gemeinnützigen Gesellschaft	24,094	4,837	—	28,931
"	Armen- und Korrekationsanstalt Kappel	222,905	261,451	255,640	228,716
"	Krankenfonds der Armen- und Korrekationsanstalt Kappel	25,560	1,139	1,139	25,560
"	Huberfonds (Krankenasyllfonds) der Armen- und Korrekationsanstalt Kappel	20,000	893	893	20,000
"	Fonds für Weihnachtsbescherungen der Armen- und Korrekationsanstalt Kappel	11,617	1,027	1,052	11,592
"	Pauline Escherfonds der Armen- und Korrekationsanstalt Kappel	1,000	40	40	1,000

## Einnahmen, Ausgaben und Bestand der Stiftungs- und Separatgüter 1919.

Tab. 29 (Fortsetzung).

Gemeinden	Stiftungs- und Separatgüter	Bestand zu Anfang des Jahres Fr.	Ein- nahmen Fr.	Aus- gaben Fr.	Bestand zu Ende des Jahres Fr.
Bez. Affoltern .	Näf-Michelfonds der Armen- und Korrek- tionsanstalt Kappel . . . . .	3,000	120	120	3,000
" "	Dr. Frei-Fonds der Armen- und Korrek- tionsanstalt Kappel . . . . .	4,000	160	160	4,000
" "	Baufonds der Armen- und Korrek- tionsanstalt Kappel . . . . .	5,313	10,392	—	15,705
" "	Huberfonds des Krankenasyls . . . . .	40,000	1,900	1,900	40,000
" "	Spendfonds des Krankenasyls . . . . .	5,996	502	175	6,323
" "	Freibettfonds des Krankenasyls . . . . .	2,031	93	—	2,124
" "	Reservefonds des Krankenasyls . . . . .	45,504	15,413	5,925	54,992
Affoltern . . .	Spendgut . . . . .	16,672	2,873	4,670	14,875
" "	Huberfonds . . . . .	40,414	1,456	1,849	40,021
Bonstetten . . .	Spendgut (Reif'scher Fonds) . . . . .	7,322	374	105	7,591
" "	Vieh- und Güterfonds . . . . .	6,568	312	316	6,564
" "	Bürgerfonds . . . . .	4,248	1,251	618	4,881
Hausen . . . . .	Spendgut . . . . .	48,242	2,915	1,933	49,224
" "	Militär-Unterstützungsfonds . . . . .	2,238	118	26	2,340
" "	Huberfonds . . . . .	76,457	2,990	2,820	76,627
" "	Legat von Oberst Zürrer . . . . .	38,444	1,872	8	40,308
" "	Näfstiftung . . . . .	86,262	4,135	1,767	88,630
Hedingen . . . .	Freiwilliger Armenfonds . . . . .	5,872	278	260	5,890
" "	Kirchenverschönerungsfonds . . . . .	1,573	123	24	1,672
" "	Christbaumfonds . . . . .	2,146	116	100	2,162
" "	Adam Näfstiftung . . . . .	4,500	210	210	4,500
Kappel . . . . .	Spendgut . . . . .	4,433	255	195	4,493
Maschwanden . .	Grob'scher Stipendienfonds . . . . .	2,669	114	150	2,633
" "	Christbaumfonds . . . . .	1,276	161	133	1,304
Mettmenstetten .	Spendgut . . . . .	16,476	8,139	970	23,645
" "	Huberfonds der Sekundarschule . . . . .	14,732	617	262	15,087
" "	Dispositionsfonds der Sekundarschule . . . . .	1,480	58	360	1,178
" "	Turnhalleaufonds . . . . .	4,529	1,693	9	6,213
Obfelden . . . .	Spendgut . . . . .	9,648	473	505	9,616
" "	Gemeindebibliothekfonds . . . . .	1,685	120	76	1,729
" "	Nähshulfonds . . . . .	1,696	68	40	1,724
" "	Kindergartenfonds . . . . .	19,020	1,645	2,094	18,571
" "	Jugendbibliothekfonds . . . . .	3,440	137	135	3,442
" "	Reisefonds der Primarschule . . . . .	7,054	311	333	7,032
" "	Armbrustschützenfonds . . . . .	1,040	40	80	1,000
" "	Sonntagsschulfonds . . . . .	5,568	207	216	5,559
" "	Sammlungsfonds der Primarschule . . . . .	1,756	67	104	1,719
" "	Schulküchenfonds . . . . .	4,552	178	—	4,730
Ottensbach . . .	Gottfried Sidlerfonds . . . . .	7,366	188	12	7,542
Rifferswil . . . .	Metzgfonds . . . . .	7,111	271	1,506	5,876
" "	Pfarrer-Bärfonds . . . . .	—	2,707	—	2,707
Stallikon . . . .	Separatbürgerfonds . . . . .	19,107	821	1,328	18,600
" "	Spendgut . . . . .	1,442	122	110	1,454
Wettswil . . . . .	Separatbürgergut . . . . .	10,260	484	418	10,326
" "	Christbaumfonds . . . . .	1,696	72	70	1,698
" "	Zuchtstierfonds . . . . .	2,961	1,048	1,047	2,962
" "	Bühlerfonds . . . . .	22,104	1,167	750	22,521
<b>Bezirk Affoltern 1919</b>		<b>1,175,626</b>	<b>355,201</b>	<b>309,669</b>	<b>1,221,158</b>
		<b>1918</b>	<b>1,169,151</b>	<b>333,020</b>	<b>1,171,074</b>

## Einnahmen, Ausgaben und Bestand der Stiftungs- und Separatgüter 1919.

Tab. 29 (Fortsetzung).

Gemeinden	Stiftungs- und Separatgüter	Bestand zu Anfang des Jahres Fr.	Ein- nahmen Fr.	Aus- gaben Fr.	Bestand zu Ende des Jahres Fr.
Adliswil	Fonds für den Krankenwagen	921	42	—	963
"	Legat von Günthart für Winterkleider	1,236	52	—	1,288
"	Legat Bär	500	23	23	500
"	Bürgerholzfonds	5,481	3,291	3,000	5,772
"	Spendgut	22,524	2,962	2,287	23,199
"	Krankenasyll	156,212	38,262	34,952	159,522
"	Separatbürgerfonds Oberleimbach	367	17	—	384
"	Jugendbibliothekfonds	2,189	195	137	2,247
Hirzel	Spendgut	4,794	273	177	4,890
"	Höhn-Urnerstiftung	13,174	513	463	13,224
"	Baumann'sche Stiftung	7,190	328	—	7,518
Horgen	Pfrundfonds	17,160	801	—	17,961
"	Waisenfonds	27,314	1,315	—	28,629
"	Witwenfonds	1,021	46	—	1,067
"	Blindenfonds	12,560	634	3	13,191
"	Hün'scher Stipendienfonds	8,360	367	—	8,727
"	Fierz'scher Stipendienfonds	22,297	997	350	22,944
"	Orgelfonds	7,137	411	434	7,114
"	Spendfonds	55,847	2,833	2,121	56,559
"	Krankenasyll	446,345	62,910	66,794	442,461
"	Gemeindeschulfonds	60,278	2,650	2,020	60,908
"	Waisenhausaufonds	268,295	13,181	2,463	279,013
"	Legat Helene Leuthold	17,555	1,089	472	18,172
"	Stiftung der Ausstellungskommission 1878 für die Primarschule	654	29	—	683
"	Stiftung der Ausstellungskommission 1878 für die Sekundarschule	3,223	145	—	3,368
"	Jägerfonds	693	30	—	723
"	Arbeitsschulfonds	3,938	123	—	4,061
"	Vikariatsfonds	4,087	184	—	4,271
"	Separatarmenfonds	600	27	27	600
"	Trottoirfonds	3,665	164	—	3,829
"	Major Stünzifonds der Sekundarschule	7,931	358	—	8,289
"	Gottfried Hünifonds der Sekundarschule	2,574	116	—	2,690
"	Oberst Stapferfonds der Sekundarschule	2,220	100	175	2,145
"	Fonds für neue Schullokalitäten	2,663	121	—	2,784
"	Kinderkrippenfonds	5,870	256	—	6,126
"	Hch. Baumannstiftung	10,000	455	455	10,000
"	Freibettfonds des Krankenasylls	86,333	14,952	4,256	97,029
"	Walter Baumannstiftung	10,028	401	—	10,429
"	Klausner-Lindinerfonds	536	30	20	546
"	Forstreserverfonds	—	6,095	—	6,095
"	Notspitalfonds	—	1,590	—	1,590
Hütten	Spendgut	3,382	143	—	3,525
"	Fonds Hch. Lattmann	5,876	284	767	5,393
"	Reisefonds G. Hofmann	1,538	69	—	1,607
"	Frau Gattiker-Toblerfonds	1,090	51	50	1,091
Kilchberg	Separatspendgut	17,247	699	982	16,964
"	Spendgut	24,639	1,169	1,947	23,861
"	Krankenmobiliendfonds	4,223	1,317	638	4,902
"	Bühlerfonds	40,000	1,825	1,825	40,000
"	Fonds armer Wehrmänner	10,210	230	614	9,826
Langnau	Holzarmenfonds	40,950	3,709	48	44,611
"	Spendfonds	3,166	102	706	2,562

### Einnahmen, Ausgaben und Bestand der Stiftungs- und Separatgüter 1919.

Tab. 29 (Fortsetzung).

Gemeinden	Stiftungs- und Separatgüter	Bestand	Ein-	Aus-	Bestand
		zu Anfang des Jahres Fr.	nahmen Fr.	gaben Fr.	zu Ende des Jahres Fr.
Langnau . . .	Fonds des Handwerk- und Gewerbevereins	700	2,171	171	2,700
" . . .	Gemeindekrankenschwesterfonds . . .	3,361	1,791	3,578	1,574
" . . .	Kindergartengut . . . . .	2,934	683	2,775	842
" . . .	Schulreisefonds . . . . .	514	23	—	537
" . . .	Kirchenrenovationsfonds . . . . .	1,333	919	—	2,252
Oberrieden . . .	Spendgut . . . . .	29,139	1,573	3,458	27,254
" . . .	Krankenfonds . . . . .	21,685	1,675	1,294	22,066
" . . .	Schäppi-Näfstiftung für Erziehung und Versorgung armer Bürgerskinder . . .	34,324	1,716	2,130	33,910
" . . .	Gemeindekrankenschwesterfonds . . .	24,503	3,041	2,130	25,414
" . . .	Kleinkinderschulfonds . . . . .	56,931	2,168	2,168	56,931
" . . .	Weihnachtsgeschenkefonds der Klein- kinderschule . . . . .	2,005	122	127	2,000
Richterswil . . .	Hotz'sche Stiftung (Spendgut) . . . . .	75,902	3,607	3,608	75,901
" . . .	Waisenhausfonds . . . . .	30,402	6,453	1,359	35,496
" . . .	Krankenasyll . . . . .	184,219	38,403	33,215	189,407
" . . .	Fonds für arme Kranke im Asyl . . . . .	32,138	1,687	1,372	32,453
" . . .	Reserven-Konto des Krankenasylls . . .	3,151	146	5	3,292
" . . .	Freibettenfonds . . . . .	10,048	567	372	10,243
" . . .	Betriebsfonds des Krankenasylls . . . . .	—	2,526	6	2,520
" . . .	Jugendbibliothekfonds . . . . .	5,928	278	479	5,727
" . . .	Separatfonds des Schulgutes (Pestalozzifonds) . . .	14,949	4,747	659	19,037
" . . .	Altersasyllfonds . . . . .	56,611	14,924	49	71,486
" . . .	Kleinkinderschulfonds . . . . .	23,485	3,001	2,925	23,561
" . . .	Separatfonds der Kleinkinderschule . . . . .	3,377	152	—	3,529
" . . .	Fonds für Hausarme (Pfisterfonds) . . . . .	9,569	458	436	9,591
" . . .	Krankenmobiliemagazin . . . . .	3,104	1,027	168	3,963
" . . .	Fonds für Ferienversorgung . . . . .	17,083	6,557	3,053	20,587
" . . .	Kinderkrippe . . . . .	1,876	8,179	9,010	1,045
" . . .	Kinderkrippenfonds . . . . .	14,117	11,724	824	25,017
" . . .	Oberst Landisfonds des Waisenhauses . . . . .	5,310	237	1	5,546
" . . .	Reisefonds des Waisenhauses . . . . .	1,212	58	103	1,167
" . . .	Lehrlingsfonds des Waisenhauses . . . . .	3,754	3,852	4	7,602
" -Hütten . . .	Fierz'scher Stipendienfonds . . . . .	5,936	823	303	6,456
" . . .	Schulreisefonds . . . . .	594	27	31	590
" . . .	Professor Dr. Wildfonds . . . . .	5,823	272	3	6,092
" . . .	Fonds für Schulbänke . . . . .	412	18	—	430
Rüschlikon . . .	Fonds für Weihnachtsgaben . . . . .	2,000	90	90	2,000
" . . .	Spendfonds . . . . .	28,409	1,582	1,650	28,341
" . . .	Fonds für bedürftige Militärs . . . . .	815	37	—	852
" . . .	Fonds für Anschaffung nicht obligato- rischer Lehrmittel . . . . .	3,227	120	109	3,238
" . . .	Fonds für Aufbesserung der Lehrerbesol- dungen . . . . .	1,000	45	45	1,000
" . . .	Glockenfonds . . . . .	3,653	465	—	4,118
" . . .	Marien- und Luisenstiftung . . . . .	5,120	314	230	5,204
" . . .	Reisefonds der Schulgemeinde . . . . .	2,567	561	281	2,847
" . . .	Krankenpflegerinfonds . . . . .	2,604	2,120	1,852	2,872
" . . .	Orgelfonds . . . . .	2,794	528	—	3,322
" . . .	Regula Städelifonds . . . . .	708	27	89	646
" . . .	Jugendstiftung (Legat Brunner) . . . . .	2,582	53	582	2,053
" . . .	Krankenmobilienfonds . . . . .	1,734	186	131	1,789
" . . .	Ferienkoloniefonds . . . . .	461	238	—	699
Schönenberg . . .	Spendfonds (Baumann- u. Hürlimannfonds)	5,838	274	281	5,831

**Einnahmen, Ausgaben und Bestand der Stiftungs- und Separatgüter 1919.**

Tab. 29 (Fortsetzung).

Gemeinden	Stiftungs- und Separatgüter	Bestand	Ein-	Aus-	Bestand
		zu			
		Anfang	Fr.	Fr.	Ende
		des			des
		Jahres			Jahres
		Fr.			Fr.
Thalwil . . .	Militär-Unterstützungsfonds . . . . .	13,001	2,588	—	15,589
" . . .	Krankenasyll . . . . .	167,291	40,949	40,479	167,761
" . . .	Spendgut . . . . .	33,612	3,954	3,394	34,172
" . . .	Fonds zur Unterstützung verunglückter				
" . . .	Feuerwehrmänner . . . . .	1,623	73	—	1,696
" . . .	Fonds für Freimachung der Kirchenstühle	4,331	224	—	4,555
" . . .	Stiftung von Richard Schwarzenbach für				
" . . .	herz- und augenleidende Bürger . . .	51,385	2,061	1,932	51,514
" . . .	Stiftung von Richard Schwarzenbach für				
" . . .	wohlthätige und gemeinnützige Zwecke	20,012	807	732	20,087
" . . .	Heinr. Höhn-Urnerstiftung . . . . .	12,233	515	531	12,217
" . . .	Altersasyllfonds . . . . .	14,272	590	—	14,862
" . . .	Bürgerheim (Legate der Bürgergemeinde)	196,931	25,792	26,967	195,756
Wädenswil . . .	Spendgut . . . . .	25,075	4,690	5,001	24,764
" . . .	Fonds der höheren Lehranstalten . . .	24,733	1,177	1,177	24,733
" . . .	Adelenstiftung . . . . .	11,767	524	454	11,837
" . . .	Krankenasyll . . . . .	187,134	25,249	40,416	171,967
" . . .	Baufonds für ein Altersasyll . . . . .	162,769	19,107	12,354	169,522
" . . .	Legat Hauser-Lyner . . . . .	3,165	142	172	3,135
" . . .	Stiftung Altschloß . . . . .	16,259	486	—	16,745
" . . .	Fonds für arme Geisteskranke . . . . .	7,729	343	290	7,782
" . . .	Fonds für arme Kurbedürftige . . . . .	4,008	10,536	266	14,278
" . . .	Alfred Hauserfonds . . . . .	6,000	285	285	6,000
	<b>Bezirk Horgen 1919</b>	<b>3,169,364</b>	<b>440,303</b>	<b>343,812</b>	<b>3,265,855</b>
	1918	3,065,750	466,035	368,297	3,163,488
Erlenbach . . .	Freiwilliger Hausarmenfonds . . . . .	15,902	1,032	1,034	15,900
" . . .	Orgelfonds . . . . .	86	84	—	170
Herrliberg . . .	Spendgut . . . . .	13,730	975	495	14,210
" . . .	Fierz'scher Stipendienfonds . . . . .	7,528	408	86	7,850
" . . .	Hasler'scher Stipendienfonds . . . . .	637	29	27	639
" . . .	Fierz-Petersburgfonds . . . . .	10,235	558	473	10,320
" . . .	Kindergartenfonds . . . . .	2,138	101	—	2,239
" . . .	Altersasyllfonds . . . . .	270	11	—	281
" . . .	Krankenpflegefonds . . . . .	—	1,050	50	1,000
" . . .	Gemeinde-Krankenpflege . . . . .	417	1,015	512	920
" . . .	Reisefonds der Primarschule . . . . .	382	1,151	87	1,446
Hombrechtikon . . .	Waisenhausfonds . . . . .	25,663	536	536	25,663
" . . .	Spendgut . . . . .	40,940	2,037	1,512	41,465
" . . .	Jugendbibliothekfonds . . . . .	3,046	193	190	3,049
" . . .	Freiwilliger Armenverein . . . . .	15,920	711	800	15,831
" . . .	Arbeitsschulfonds . . . . .	1,221	66	30	1,257
" . . .	Kindergartengut . . . . .	11,865	1,787	1,533	12,119
" . . .	Waisenhausaufonds . . . . .	36,962	1,792	8	38,746
" . . .	Orgelfonds . . . . .	809	26	320	515
" . . .	Schulreisefonds . . . . .	871	34	65	840
" . . .	Krankenpflegefonds . . . . .	18,238	2,692	2,260	18,670
" . . . -Feldbach	Schulreisefonds . . . . .	2,712	138	170	2,680
" . . . -Uetzikon	Schulreisefonds . . . . .	102	4	—	106
Küsnacht . . .	Fennerstiftung . . . . .	62,170	3,429	2,944	62,655
" . . .	Spendfonds . . . . .	34,031	5,746	2,950	36,827
" . . .	Waisenhausaufonds . . . . .	247,085	182,771	424	429,432
" . . .	Orgelfonds . . . . .	981	44	—	1,025

## Einnahmen, Ausgaben und Bestand der Stiftungs- und Separatgüter 1919.

Tab. 29 (Fortsetzung).

Gemeinden	Stiftungs- und Separatgüter	Bestand	Ein-	Aus-	Bestand
		zu			nahmen
		Anfang	des	des	Ende
		des	Jahres	Jahres	des
		Jahres	Fr.	Fr.	Jahres
		Fr.	Fr.	Fr.	Fr.
Küsnacht	Reisefonds der Primarschule . . . . .	4,970	1,247	3	6,214
"	Reisefonds der Sekundarschule . . . . .	5,426	327	336	5,417
"	Stipendienfonds der Sekundarschule . . . . .	4,073	192	104	4,161
"	Krankenasyllfonds . . . . .	78,357	3,512	10	81,859
"	Ferienkoloniefonds . . . . .	8,842	1,470	2	10,310
"	Kranken-Autofonds . . . . .	15,337	733	6	16,064
Männedorf	Oetikerstiftung . . . . .	102,854	5,679	5,873	102,660
"	Maria-Elisabethstiftung . . . . .	29,536	1,761	1,405	29,892
"	Krankenkasse der Armenanstalt . . . . .	8,134	2,049	1,236	8,947
"	Kinderkasse der Armenanstalt . . . . .	6,894	3,179	790	9,283
"	Spendgut . . . . .	58,248	3,429	2,770	58,907
"	Orgelfonds . . . . .	14,828	1,268	1,096	15,000
"	Waisenhausfonds . . . . .	38,757	4,488	2,611	40,634
"	Stipendien- und Reisefonds der Sekundar- schule . . . . .	1,654	61	51	1,664
"	Separatfonds der Armenanstalt . . . . .	4,094	191	20	4,265
"	Altersasyl . . . . .	127,684	12,132	9,317	130,499
"	Pestalozzifonds . . . . .	6,281	1,660	3,374	4,567
"	Pfister'sches Familienstift . . . . .	6,708	307	238	6,777
"	Alterskasse des Spendgutes . . . . .	7,926	1,481	7	9,400
"	Krankenasyllstift . . . . .	87,181	9,230	141	96,270
Meilen	Orgelfonds . . . . .	28,287	3,365	3,275	28,377
"	Wunderli-Zollinger-Stiftung . . . . .	70,753	3,232	3,463	70,522
"	Spendgut . . . . .	20,615	1,709	923	21,401
"	Fierz'scher Stipendienfonds für die Se- kundarschule . . . . .	24,313	1,078	1,207	24,184
"	Hasler'scher Stipendienfonds für die Se- kundarschule . . . . .	2,402	161	187	2,376
"	Dorf-Korporationsgut . . . . .	77,923	3,451	3,796	77,578
"	Wunderlifonds . . . . .	18,014	833	775	18,072
"	Krankenasyllfonds . . . . .	63,477	3,283	10	66,750
"	Reisefonds der Sekundarschule . . . . .	3,543	150	119	3,574
"	Sammlungsfonds der Sekundarschule . . . . .	354	14	5	363
"	Hotz'scher Fonds . . . . .	3,732	146	145	3,733
"	Honeggerfonds der Sekundarschule . . . . .	284	31	20	295
"	-Feld Reisefonds (Dr. Willefonds) . . . . .	3,104	191	135	3,160
Oetwil a. S.	Spendgut . . . . .	17,721	855	793	17,783
"	Wunderlilegat . . . . .	5,794	888	546	6,136
"	Rudolf Stauberstiftung . . . . .	4,034	790	249	4,575
Stäfa	Heitz-Huggenberg- und Baumann-Zürrer- Stiftung . . . . .	2,000	90	90	2,000
"	Orgelfonds . . . . .	1,703	226	—	1,929
"	Legatenfonds für Armen- und Waisen- hausbewohner . . . . .	8,238	367	382	8,223
"	Allgemeiner Freischul-Prämienfonds . . . . .	26,000	1,259	1,259	26,000
"	Waisenhausfonds . . . . .	15,110	765	740	15,135
"	Spendgut (Hausarmenfonds) . . . . .	30,502	1,787	1,771	30,518
"	Dr. Kölla-Bühlerstiftung . . . . .	5,000	224	224	5,000
"	Jennystiftung . . . . .	3,612	157	277	3,492
"	Brändlin-Stadtmannstiftung . . . . .	3,550	160	160	3,550
"	Krankenasyllfonds . . . . .	28,046	1,352	17	29,381
"	Altersasyl „Rudolfheim“ . . . . .	51,270	9,783	12,569	48,484
"	Spezialfonds des Altersasylls (Itchnerfonds) . . . . .	11,464	557	—	12,021
"	Fonds für eine neue Kirchenbestuhlung . . . . .	14,745	1,663	—	16,408

## Einnahmen, Ausgaben und Bestand der Stiftungs- und Separatgüter 1919.

Tab. 29 (Fortsetzung).

Gemeinden	Stiftungs- und Separatgüter	Bestand	Ein-	Aus-	Bestand
		zu Anfang des Jahres Fr.	nahmen Fr.	gaben Fr.	zu Ende des Jahres Fr.
Stäfa . . . .	Jakob Stauberfonds . . . . .	1,576	79	155	1,500
" . . . .	Kadettenfonds der Sekundarschule . . . . .	900	38	38	900
Uetikon . . . .	Rüegg'sches Legat . . . . .	50,000	2,350	2,350	50,000
" . . . .	Meierfonds . . . . .	12,256	916	1,167	12,005
" . . . .	Perrey-Leuthold'sche Stiftung . . . . .	8,000	407	382	8,025
" . . . .	Waisenfonds . . . . .	5,324	250	303	5,271
" . . . .	Schnorf'sche Stiftungen . . . . .	115,929	25,899	4,166	137,662
" . . . .	Spendgut . . . . .	38,026	1,825	1,848	38,003
" . . . .	Lehrerpensionsfonds . . . . .	11,000	30,201	805	40,396
" . . . .	Flury-Stiftung . . . . .	15,211	563	8	15,766
Zumikon . . . .	Orgelfonds . . . . .	559	186	—	745
" . . . .	Spendgut . . . . .	11,174	540	464	11,250
<b>Bezirk Meilen 1919</b>		1,987,270	364,637	90,719	2,261,188
1918		2,005,763	324,914	371,598	1,959,079
Bäretswil . . .	Spörrifonds (Hausarmenfonds) . . . . .	5,196	391	257	5,330
" . . . .	Fonds für Gemeindekrankenpflege . . . . .	3,721	2,333	1,794	4,260
" . . . .	Krankenasyllfonds . . . . .	23,516	364	50	23,830
" . . . .	Guyer-Zellerfonds . . . . .	21,032	55	34	21,053
" . . . .	Spendgut . . . . .	20,304	1,116	1,370	20,050
-Adetswil . . .	Schulreisefonds . . . . .	1,035	143	102	1,076
-Hof-Müdspach .	Separatgut der Arbeitsschule . . . . .	1,000	46	46	1,000
" . . . .	Separatfonds der Schule . . . . .	1,000	45	45	1,000
-Tanne . . . .	Separatfonds der Arbeitsschule . . . . .	1,000	45	45	1,000
Bubikon . . . .	Waisenfonds . . . . .	81,726	4,094	4,901	80,919
" . . . .	Spendfonds . . . . .	21,980	982	615	22,347
" . . . .	Hottinger'scher Gabenfonds . . . . .	1,048	47	45	1,050
" . . . .	Hottinger'scher Schulreisefonds . . . . .	4,128	195	59	4,264
" . . . .	Weihnachtsfonds . . . . .	4,573	237	177	4,633
" . . . .	Süsette Reiserfonds . . . . .	3,223	145	185	3,183
" . . . .	Schulreisefonds . . . . .	1,362	70	33	1,399
-Wollhausen . .	Wunderlilegat . . . . .	8,641	351	243	8,749
Dürnten . . . .	Spendgut . . . . .	30,689	2,253	2,403	30,539
" . . . .	Krankenpflegefonds . . . . .	9,367	1,860	1,992	9,235
" . . . .	Hotz'sche Stiftung . . . . .	4,763	329	270	4,822
" . . . .	Hotz'sche Stiftung . . . . .	6,679	447	412	6,714
" . . . .	Hotz'sche Stiftung . . . . .	4,635	654	654	4,635
" . . . .	Fonds für Jugendfürsorge . . . . .	1,683	78	1	1,760
Fischenthal . .	Spendgut . . . . .	44,582	3,600	3,176	45,006
" . . . .	Arbeitsschulfonds . . . . .	2,105	99	99	2,105
" . . . .	Eglstiftung . . . . .	2,027	115	10	2,132
" . . . .	Bürgerasyllfonds . . . . .	10,776	524	1	11,299
Goßau . . . . .	Freiwilliger Armenverein (Spendgut) . . . . .	15,294	1,461	1,069	15,686
" . . . .	Boßhard'scher Stifts fonds . . . . .	750	34	34	750
" . . . .	Brennwaldstiftung . . . . .	2,500	206	206	2,500
" . . . .	Glocken fonds . . . . .	5,174	1,229	1,013	5,390
" . . . .	Schulreisefonds R. Pfister . . . . .	1,300	55	285	1,070
-Herschmiedlen .	Stiftsarmen fonds . . . . .	11,544	585	563	11,566
Grünigen . . . .	Heinrichstiftung . . . . .	1,002	61	63	1,000
" . . . .	Orgelfonds . . . . .	179	356	535	—
" . . . .	Reisefonds der Sekundarschule . . . . .	1,117	53	101	1,069
" . . . .	Schulreisefonds der Primarschule . . . . .	5,645	256	449	5,452
Hinwil . . . . .	Meili-Legat der Sekundarschule . . . . .	4,438	212	—	4,650

## Einnahmen, Ausgaben und Bestand der Stiftungs- und Separatgüter 1919.

Tab. 29 (Fortsetzung).

Gemeinden	Stiftungs- und Separatgüter	Bestand	Ein-	Aus-	Bestand
		zu Anfang des Jahres Fr.	nahmen Fr.	gaben Fr.	zu Ende des Jahres Fr.
Hinwil . . . .	Lehrmittelfonds der Sekundarschule . .	3,828	196	—	4,024
" . . . .	Unterstützungsfonds der Sekundarschule	233	11	—	244
" . . . .	Schulreisefonds der Sekundarschule . .	912	39	18	933
" . . . .	Spendgut . . . . .	14,012	3,388	3,847	13,553
" . . . .	Luisenstiftung . . . . .	3,036	1,208	150	4,094
" . . . .	Hotz'sche Stiftung . . . . .	12,158	561	212	12,507
Rüti . . . .	Spendgut . . . . .	15,690	2,561	2,681	15,570
" . . . .	Jugendfestfonds . . . . .	5,434	243	3	5,674
" . . . .	Ferienkoloniefonds . . . . .	1,199	2,309	1	3,507
Seegräben . .	Dorf- und Brunnegut . . . . .	4,839	223	72	4,990
" . . . .	Spendgut . . . . .	6,508	1,129	729	6,908
" . . . .	Jugendbibliothek- und Schulreisefonds	1,766	617	327	2,056
" . . . .	Pestalozzifonds . . . . .	1,494	66	50	1,510
" . . . .	Guyer'scher Fonds für Straßenbeleuchtung	4,650	761	761	4,650
Wald . . . .	Hausarmenfonds . . . . .	67,710	3,256	2,967	67,999
" . . . .	Militär-Unterstützungsfonds . . . . .	3,892	182	3	4,071
" . . . .	Reisefonds für Sekundarschüler . . . .	3,593	1,205	223	4,575
" . . . .	Reisefonds der Primarschule . . . . .	2,675	1,525	—	4,200
" . . . .	Gewerbeschulfonds der Primarschule	246	10	—	256
" . . . .	Festspielfonds . . . . .	1,442	65	—	1,507
" . . . .	Versicherungsfonds . . . . .	2,208	277	2	2,483
" . . . .	Bürgerasylfonds . . . . .	24,540	13,632	1,200	36,972
" . . . .	Neujahrsfonds des Bürgerasyls . . . .	1,445	58	71	1,432
" . . . .	Krankenzugfahrtsfonds . . . . .	1,579	3,703	2	5,280
" . . . .	Ferienkoloniefonds . . . . .	3,244	1,523	—	4,767
" . . . .	Orgelspielfonds . . . . .	200	8	8	200
" . . . .	Kirchenbestuhlungsfonds . . . . .	—	3,032	—	3,032
" -Hischwil	Krankenfonds . . . . .	577	25	—	602
" -Laupen	Wolfensperger'sche Stiftung (Prämien- fonds für fleißige Schüler) . . . . .	1,000	48	48	1,000
Wetzikon . .	Separatfonds der Kirchgemeinde . . . .	5,705	270	270	5,705
" . . . .	Militär-Unterstützungsfonds . . . . .	3,027	141	—	3,168
" Unter-	Separatgut der Bürgergemeinde . . . .	9,511	617	552	9,576
" -Kempten	Armengut der Zivilgemeinde (Spendgut)	16,689	719	359	17,049
" -Seegräben	Stipendienfonds der Sekundarschule . .	5,448	397	578	5,267
<b>Bezirk Hinwil 1919</b>		601,224	69,131	38,471	631,884
1918		630,097	75,627	104,367	601,357
Dübendorf . .	Spendgut . . . . .	20,393	6,659	1,247	25,805
" -Glennerikon	Separatfonds der Schulgemeinde . . . .	25,680	1,182	1,182	25,680
Egg . . . .	Separatfonds des Sekundarschulkreises . .	1,243	63	9	1,297
" . . . .	Spendfonds . . . . .	29,825	1,578	1,503	29,900
" . . . .	Joh. Weber'sches Legat . . . . .	1,000	45	45	1,000
" . . . .	Jak. Christ. Weber'sches Legat . . . . .	300	12	12	300
" . . . .	Krankenasylistift (Baufonds) . . . . .	65,420	5,607	17	71,010
" . . . .	Krankenasyll-Betriebsfonds . . . . .	5,881	1,095	1	6,975
" . . . .	Verkehrsfonds . . . . .	1,956	93	1	2,048
" . . . .	Altersheimfonds . . . . .	43,373	4,196	23	47,546
" -Eßlingen . .	Arbeitsschulfonds . . . . .	800	34	34	800
" . . . .	Reisefonds der Schulgemeinde . . . . .	2,510	135	122	2,523
" Hinter-	Boller'sches Legat für arme Schüler . .	1,119	55	—	1,174
" . . . .	Bildungsfonds für Handwerker- und Ge- werbeschulen . . . . .	1,007	45	46	1,006

## Einnahmen, Ausgaben und Bestand der Stiftungs- und Separatgüter 1919.

Tab. 29 (Fortsetzung).

Gemeinden	Stiftungs- und Separatgüter	Bestand	Ein-	Aus-	Bestand
		zu Anfang des Jahres Fr.	nahmen Fr.	gaben Fr.	zu Ende des Jahres Fr.
Fällanden . . .	Spendgut der Kirchgemeinde . . . . .	3,938	169	872	3,235
" . . .	Spendgut der Bürgergemeinde . . . . .	1,269	51	12	1,308
" . . .	Orgelfonds . . . . .	302	48	—	350
Greifensee . . .	Spendgut . . . . .	5,731	314	355	5,690
" . . .	Kaspar Wettsteinfonds . . . . .	1,775	79	12	1,842
Maur . . . . .	Fenner-Korrodi-Familienstift . . . . .	14,661	633	549	14,745
" . . . . .	Fenner-Korrodi-Legat . . . . .	25,048	1,161	1,044	25,165
" . . . . .	Spendgut der Bürgergemeinde . . . . .	4,886	2,811	609	7,088
" . . . . .	Hch. Weberstift . . . . .	10,027	400	372	10,055
" . . . . .	Orgelfonds . . . . .	10,224	2,480	72	12,632
" . . . . .	Fonds für Förderung der öffentlichen Gemeinnützigkeit . . . . .	1,517	5,290	102	6,705
Mönchaltorf . .	Zangerfonds . . . . .	4,336	238	433	4,141
" . . .	Kranken- und Altersasylfonds . . . . .	55,296	1,945	34	57,207
" . . .	Jugendfürsorgefonds . . . . .	1,422	1,093	35	2,480
Nänikon-Greifensee	Separatfonds des Sekundarschulkreises . . . . .	14,165	689	366	14,488
Uster . . . . .	Hilfsfonds . . . . .	32,523	22,309	23,824	31,008
" . . . . .	Berchtold-Bollierstiftung . . . . .	20,550	966	957	20,559
" . . . . .	Altersasyl . . . . .	201,990	88,522	35,443	255,069
" . . . . .	Knecht-Bürgi-Legat . . . . .	1,742	74	1	1,815
" . . . . .	Stipendienfonds des Sekundarschulkreises . . . . .	5,500	275	275	5,500
" . . . . .	Armbrustfonds . . . . .	579	31	28	582
" . . . . .	Reisefonds der Sekundarschule (Legat von Frau Boßhart-Jacot) . . . . .	2,285	217	87	2,415
" . . . . .	Fonds für ortsbürgerliche Lungenkranke . . . . .	2,059	94	—	2,153
" . . . . .	Treppenfonds . . . . .	11,957	506	4	12,459
" . . . . .	Fonds ehemaliger Arbeiter der Chappell- und Cordonnetspinnerei Niederuster . . . . .	1,337	84	230	1,191
" -Nossikon	Hämmig-Legat (Schulreisefonds) . . . . .	575	27	37	565
Volketswil . . .	Spendgut . . . . .	8,286	396	360	8,322
" . . .	Krankensmobiliensfonds . . . . .	68	3	4	67
Wangen . . . . .	Spendgut . . . . .	9,247	1,280	1,384	9,143
<b>Bezirk Uster 1919</b>		653,802	152,984	71,743	735,043
1918		620,524	92,404	58,725	654,203
Bauma . . . . .	Spendgut . . . . .	35,514	3,110	3,829	34,795
" . . . . .	Krankenasyllfonds . . . . .	196,443	11,607	322	207,728
" . . . . .	Heinrichfonds . . . . .	2,007	63	4	2,066
" . . . . .	Altersheim Bändler der politischen Gemeinde . . . . .	24,446	69,690	33,966	60,170
" -Wellnau	Separatschulgut . . . . .	1,066	48	3	1,111
Fehraltorf . . .	Näherschulfonds . . . . .	3,358	357	305	3,410
" . . . . .	Spendgut . . . . .	15,665	1,074	1,451	15,288
" . . . . .	Orgelfonds . . . . .	3,722	292	—	4,014
" . . . . .	Adolf Guyerstiftung . . . . .	10,606	474	272	10,808
" . . . . .	Kleinkinderschulfonds . . . . .	520	21	21	520
Hittnau . . . . .	Spendgut . . . . .	20,498	3,400	1,942	21,956
" . . . . .	Elisabethastiftung . . . . .	1,000	50	50	1,000
" . . . . .	Gottfried Walderstiftung . . . . .	1,000	50	50	1,000
Illnau, Unter-	Fredy Amannfonds der Schulgemeinde . . . . .	3,498	148	437	3,209
" -Bisikon	Legat Egg der Schulgemeinde . . . . .	2,216	98	186	2,128
" -Rikon-Effretikon	Reisefonds der Schulgemeinde . . . . .	1,000	92	—	1,092
" -Rikon-Ländau	Reisefonds der Sekundarschule . . . . .	2,828	133	261	2,700

## Einnahmen, Ausgaben und Bestand der Stiftungs- und Separatgüter 1919.

Tab. 29 (Fortsetzung).

Gemeinden	Stiftungs- und Separatgüter	Bestand	Ein-	Aus-	Bestand
		zu			nahmen
		Anfang	Fr.	Fr.	des
		des			Jahres
		Jahres			Fr.
		Fr.			Fr.
Lindau . . .	Spendgut . . .	10,298	767	828	10,237
" . . .	Maggifonds der politischen Gemeinde . . .	5,523	262	61	5,724
Pfäffikon . . .	Hanhardfonds für Schulreisen . . .	4,440	206	132	4,514
" . . .	Altersasyl . . .	185,065	5,946	6,342	184,669
" . . .	Spendgut . . .	13,928	3,450	4,061	13,317
" -Hittnau . . .	Stipendienfonds der Sekundarschule . . .	6,581	294	53	6,822
" . . .	Suterfonds (Reisefonds) der Sekundarschule . . .	443	19	—	462
Russikon . . .	Spendgut . . .	17,069	2,647	2,176	17,540
" . . .	Arbeitsschulgut . . .	1,126	394	336	1,184
" -Gündisau . . .	Näherschulfonds . . .	1,640	77	62	1,655
" -Wilhof . . .	Separatschulgut der Zivilgemeinde . . .	1,694	70	13	1,751
Sternenberg . . .	Spendgut . . .	24,155	1,382	241	25,296
" . . .	Fonds der Fortbildungsschule . . .	2,742	125	7	2,860
" . . .	Viehleihkasse . . .	11,946	537	113	12,370
Weißlingen . . .	Spendgut . . .	5,218	788	630	5,376
" . . .	Kirchenfonds . . .	3,279	896	—	4,175
Wila . . . . .	Spendgut . . .	12,223	2,891	1,814	13,300
Wildberg . . .	Spendgut . . .	834	87	2	919
" -Schalchen . . .	Spendgut . . .	12,893	623	581	12,935
	<b>Bezirk Pfäffikon 1919</b>	646,484	112,168	60,551	698,101
	1918	619,101	90,643	66,602	643,142
Bertschikon . . .	Schulreisefonds . . .	259	11	—	270
" . . .	Hoppelerfonds der Zivilgemeinde . . .	42,367	1,908	1,695	42,580
Brütten . . .	Ziegenassekuranzgut . . .	633	26	25	634
" . . .	Pestalozzistiftung . . .	5,824	761	725	5,860
" . . .	Spendgut . . .	1,553	491	410	1,634
" . . .	Kaiser Heinrichfonds . . .	2,003	95	80	2,018
" . . .	Rudolf Steffenfonds . . .	2,003	104	87	2,020
Dägerlen . . .	Spendgut . . .	1,854	1,047	1,072	1,829
Dättlikon . . .	Pestalozzifonds . . .	2,604	115	142	2,577
" . . .	Friedhofverschönerungsfonds (Bretscherlegat) . . .	1,126	72	78	1,120
" . . .	Bretscherlegat der Schulgemeinde . . .	1,000	45	45	1,000
" . . .	Unterstützungsfonds für Kranke . . .	4,003	185	470	3,718
Dinhard . . .	Spendfonds . . .	1,796	193	117	1,872
" . . .	Wiesendanger'sches Legat . . .	1,132	71	38	1,165
" . . .	Zollikerlegat (Separatschulgut) . . .	1,005	45	4	1,046
Elgg . . . . .	Hegnauer-Hauser'sches Legat . . .	26,451	1,195	1,331	26,315
" . . .	Spitalgut der Zivilgemeinde . . .	57,083	4,299	3,240	58,142
" . . .	Otto Werdmüller'sches Legat der Zivilgemeinde . . .	10,069	488	488	10,069
" . . .	Stadelmann-Hofmann'sches Legat . . .	2,066	102	102	2,066
" . . .	Legat für Krankenpflege . . .	21,036	1,533	1,013	21,556
Elsau . . . . .	Spendgut . . .	9,859	1,891	517	11,233
" . . .	Krankenpflegerinnenfonds . . .	5,789	295	12	6,072
" . . .	J. J. Furrer-Legat . . .	12,035	555	542	12,048
" . . .	Glockenfonds . . .	1,955	494	3	2,446
Hagenbuch . . .	Steinemann'sches Legat der Schulgemeinde . . .	1,548	49	49	1,548
" . . .	Ernst Kesselring'sches Legat . . .	571	23	13	581
" -Hagenstall . . .	Separatschulfonds . . .	43	2	3	42
" -Schneit . . .	Schützengut . . .	652	41	59	634
Hettlingen . . .	Schwarz'sches Legat . . .	1,820	76	82	1,814

## Einnahmen, Ausgaben und Bestand der Stiftungs- und Separatgüter 1919.

Tab. 29 (Fortsetzung).

Gemeinden	Stiftungs- und Separatgüter	Bestand	Ein-	Aus-	Bestand
		zu Anfang des Jahres			nahmen
		Fr.	Fr.	Fr.	Fr.
Hettlingen . .	Schulreisefonds . . . . .	1,069	48	40	1,077
" . . . . .	Christbaumfonds . . . . .	1,000	45	45	1,000
" . . . . .	Spendgut . . . . .	2,748	214	108	2,854
" . . . . .	Kramerfonds der Schulgemeinde . . . . .	3,137	146	—	3,283
" . . . . .	Sulzer-Steinerfonds . . . . .	2,002	96	95	2,003
Hofstetten . .	Jakobs-Stiftung der Schulgemeinde . . . . .	2,029	106	100	2,035
" . . . . .	Erhardfonds . . . . .	300	14	14	300
" . . . . .	Elisabethenfonds . . . . .	1,000	47	47	1,000
" . . . . .	Meßmerfonds der Schulgemeinde . . . . .	4,370	211	200	4,381
" -Dickbuch . .	Legat der Anna Peter . . . . .	2,498	116	76	2,538
" -Huggenberg . .	Legat Boßhard der Schulgemeinde . . . . .	500	25	25	500
Nefenbach . .	Zuchtstierfonds . . . . .	14,739	2,897	2,915	14,721
" . . . . .	Sulzerfonds . . . . .	4,017	185	167	4,035
" . . . . .	Fonds für arme, kranke Kinder . . . . .	3,222	233	304	3,151
" . . . . .	Sara Ziegler- und Elisabethenfonds . . . . .	1,500	71	71	1,500
" . . . . .	Reisefonds der Sekundarschule . . . . .	2,051	104	—	2,155
" -Aesch-Ried . .	Schulreisefonds (Huber'sches Legat) . . . . .	109	4	11	102
Oberwinterthur	Güttinger'scher Armenfonds der Zivilge- meinde . . . . .	8,006	346	345	8,007
" . . . . .	Güttinger'scher Arbeits- und Kleinkinder- schulfonds . . . . .	8,920	700	1,450	8,170
" . . . . .	Stipendienfonds der Sekundar- und Fort- bildungsschule . . . . .	3,120	1,522	1,522	3,120
" . . . . .	Ziegenfonds . . . . .	2,043	205	198	2,050
" . . . . .	Zuchtstierfonds . . . . .	20,110	1,749	1,779	20,080
" . . . . .	Spendgut . . . . .	12,286	3,894	3,742	12,438
" . . . . .	Fonds für freiwillige Gemeindecranken- pflege . . . . .	5,769	2,830	3,218	5,381
" . . . . .	Ferienkoloniefonds . . . . .	8,070	4,604	4,869	7,805
" -Hegi . . . . .	Zuchtstierfonds der Zivilgemeinde . . . . .	15,523	6,764	7,885	14,402
Pfungen . . . .	Marthastiftung . . . . .	3,601	257	200	3,658
" . . . . .	Spendgut . . . . .	3,512	150	161	3,501
" . . . . .	Mariastiftung der Sekundarschule . . . . .	1,016	31	31	1,016
" . . . . .	Mariastiftung der Primarschule . . . . .	860	35	—	895
" . . . . .	Krankenunterstützungsfonds . . . . .	10,248	450	554	10,144
Rickenbach . .	Separatfonds der Schulgemeinde . . . . .	803	35	—	838
" . . . . .	Unterstützungsfonds . . . . .	6,240	390	26	6,604
Schlatt . . . .	Spendgut . . . . .	6,604	342	70	6,876
" . . . . .	Krankenmobilienfonds . . . . .	778	37	—	815
Seen . . . . .	Cleophea Peterfonds . . . . .	10,247	481	480	10,248
" . . . . .	Spendgut . . . . .	14,128	2,790	2,845	14,073
Seuzach . . . .	Ackeret'scher Stipendienfonds . . . . .	23,088	1,004	1,153	22,939
Töß . . . . .	Waisenfonds der Bürgergemeinde . . . . .	3,135	137	2	3,270
Turbenthal . .	Schützengut . . . . .	715	29	3	741
" . . . . .	Kirchenbeheizungsfonds . . . . .	2,482	199	—	2,681
" . . . . .	Stipendienfonds der Sekundarschule . . . . .	3,160	146	38	3,268
" . . . . .	Kirchenbestuhlungsfonds . . . . .	714	4,149	—	4,863
" . . . . .	Julius Zollinger-Legat . . . . .	—	21,425	810	20,615
" . . . . .	Orgelunterhaltungsfonds . . . . .	—	2,015	—	2,015
" -Ramsberg . . . .	Separatfonds für gemeinnützige Zwecke . . . . .	434	18	—	452
" -Schmidrüti . . .	Telephonfonds . . . . .	912	87	76	923
" -Sitzberg . . . .	Rebsamen'sche Stiftung . . . . .	9,314	442	522	9,234
Veltheim . . . .	Ernst'sche Stiftung . . . . .	2,963	128	120	2,971
" . . . . .	Grübler'sche Stiftung . . . . .	540	23	22	541

## Einnahmen, Ausgaben und Bestand der Stiftungs- und Separatgüter 1919.

Tab. 29 (Fortsetzung).

Gemeinden	Stiftungs- und Separatgüter	Bestand zu Anfang des Jahres Fr.	Ein- nahmen Fr.	Aus- gaben Fr.	Bestand zu Ende des Jahres Fr.
Wiesendangen	Spendgut . . . . .	6,597	406	420	6,583
	Spezialfonds . . . . .	2,367	105	90	2,382
Wülflingen . .	Separatgut der Fortbildungsschule . . . . .	1,620	279	279	1,620
" . . . . .	Marienstiftung . . . . .	10,000	475	475	10,000
" . . . . .	Kleinkinderschulfonds . . . . .	9,257	713	1,165	8,805
" . . . . .	Fonds für Ferienversorgung . . . . .	18,319	858	858	18,319
" . . . . .	Spendfonds (Sulzerfonds) . . . . .	15,500	770	770	15,500
Zell . . . . .	Stipendienfonds der Bürgergemeinde . . . . .	13,322	1,633	11	14,944
" . . . . .	Spendgut . . . . .	7,265	455	465	7,255
" . . . . .	Bäntelfonds . . . . .	612	27	5	634
" -Rikon . . .	Gewerbeschulfonds . . . . .	486	20	—	506
" " . . . . .	Sanicolofonds . . . . .	324	12	24	312
	Landgemeinden . . . . .	541,440	83,941	53,343	572,038
Winterthur . .	Stipendienfonds der Bürgergemeinde . . . . .	170,466	11,054	5,640	175,880
" . . . . .	Stiftungsfonds für die höheren Schul- anstalten . . . . .	110,808	4,986	4,987	110,807
" . . . . .	Stiftungsfonds für Mädchenausbildung . . . . .	48,077	2,847	549	50,375
" . . . . .	Stadtbibliothekfonds der Bürgergemeinde . . . . .	93,729	4,167	3,767	94,129
" . . . . .	Ed. Steiner'sche Stiftung für Kunstzwecke . . . . .	25,000	1,125	1,125	25,000
" . . . . .	Feuerwehrfonds . . . . .	36,103	6,616	387	42,332
" . . . . .	Schützenfonds der Bürgergemeinde . . . . .	13,400	663	663	13,400
" . . . . .	Kadettenfonds der Bürgergemeinde . . . . .	9,960	970	4	10,926
" . . . . .	Heinrich-, Schellen- und Rebstocklegat . . . . .	5,970	1,836	276	7,530
" . . . . .	Dr. Weinmann'scher Fonds für sanitärisch- hygienische Zwecke . . . . .	66,753	3,003	10	69,746
" . . . . .	Dr. Jonas Furrerstiftung . . . . .	35,200	1,584	8	36,776
" . . . . .	Fonds für Ferienversorgung armer, kränk- licher Kinder . . . . .	162,565	27,884	32,884	157,565
" . . . . .	Städtischer Krankenfonds . . . . .	124,951	6,653	5,653	125,951
" . . . . .	Spezialfonds „August Volkart“ für Ver- pfl egung armer, kranker Kinder . . . . .	65,676	2,908	2,914	65,670
" . . . . .	Bürgerasylfonds . . . . .	33,897	4,151	8	38,040
" . . . . .	Stipendienfonds der Berufsschule für Metallarbeiter . . . . .	1,297	58	59	1,296
" . . . . .	Fonds für malerische Ausschmückung des Stadthauses . . . . .	13,248	596	4	13,840
" . . . . .	Fonds für den Kinderhort . . . . .	54,395	15,001	3,001	66,395
" . . . . .	Bleulerfonds . . . . .	17,988	809	6	18,791
" . . . . .	Fonds für Schulreisen des Gymnasiums . . . . .	30,615	4,859	2,187	33,287
" . . . . .	Huberfonds . . . . .	40,000	1,799	1,799	40,000
" . . . . .	Fonds für öffentliche Lesesäle . . . . .	5,500	247	247	5,500
" . . . . .	Versicherungsfonds . . . . .	165,947	19,472	4,467	180,952
" . . . . .	Fonds für Krankenschwestern . . . . .	1,730	5,299	140	6,889
" . . . . .	Fonds für Schulreisen der Primarschule . . . . .	756	34	—	790
" . . . . .	Fonds für Schulreisen der Sekundarschule . . . . .	3,016	155	1	3,150
" . . . . .	Friedhoffonds . . . . .	1,423	64	21	1,466
" . . . . .	Heinrich Fischerfonds . . . . .	22,378	1,007	7	23,378
" . . . . .	Carl Sträuli-Haggenmacher-Fonds für Säuglingsfürsorge . . . . .	56,060	4,744	2,729	58,075
" . . . . .	Saalbaufonds . . . . .	12,186	548	5	12,729
" . . . . .	Fonds für Ausschmückung des Gymnasiums . . . . .	874	39	—	913
" . . . . .	Paul Hahnloser-Fonds . . . . .	55,887	2,502	711	57,678

## Einnahmen, Ausgaben und Bestand der Stiftungs- und Separatgüter 1919.

Tab. 29 (Fortsetzung).

Gemeinden	Stiftungs- und Separatgüter	Bestand zu Anfang des Jahres Fr.	Einnahmen Fr.	Ausgaben Fr.	Bestand zu Ende des Jahres Fr.
Winterthur	Höplifonds für Aefnung der Aeschlimann-Bibliothek	5,133	231	232	5,132
"	Fonds für Neujahrsbescherung armer Waisenkinder	4,557	216	—	4,773
"	Fonds für die armen Insaßen des Pfrundhauses	2,647	132	275	2,504
"	Fonds für Verbesserung des Kirchengeläutes	—	1,039	—	1,039
"	Fonds für Schülerfürsorge der gewerblichen Fortbildungsschule	—	1,583	—	1,583
" reformiert	Vortragsfonds	2,352	105	100	2,357
" katholisch	Jahrzeitfonds	15,600	1,646	746	16,500
	Stadt Winterthur	1,516,144	142,612	75,612	1,583,144
	Landgemeinden	541,440	83,941	53,343	572,038
	<b>Bezirk Winterthur 1919</b>	<b>2,057,584</b>	<b>226,553</b>	<b>128,955</b>	<b>2,155,182</b>
	1918	2,259,962	143,604	395,343	2,008,223
Adlikon	Reisefonds der Primarschule	1,098	49	4	1,143
"	Pestalozzifonds der Schulgemeinde	2,060	288	91	2,257
Andelfingen	Spendfonds	11,537	3,223	2,266	12,494
"	Reisefonds der Sekundarschule (Stiftung ehemaliger Schüler)	2,809	275	177	2,907
"	Freimüller'sche Stiftung	5,000	226	226	5,000
"	Grob'sche Stiftung	2,364	102	2	2,464
" Groß-	Kleinkinderschulfonds	12,904	2,319	1,257	13,966
"	Fonds für Gemeinnützigkeit (Stauberfonds)	26,021	1,203	984	26,240
" Klein-	Kleinkinderschulfonds	2,681	954	892	2,743
"	Separatschulfonds der Schulgemeinde	3,808	186	7	3,987
"	Separatarmenfonds der Zivilgemeinde	1,968	106	—	2,074
"	Separatarbeitsschulfonds	1,121	45	—	1,166
"	Separat-Kleinkinderschulgut	150	6	—	156
"	Separat-Schulreisefonds	2,309	1,127	311	3,125
" -Oerlingen	Ulrich Moser'sche Stiftung (Separatarmenfonds)	3,008	35	1	3,042
Benken	Separatfonds des Armengutes (Meister'sche Stiftung)	2,179	98	10	2,267
"	Walder'sches Legat (Reisefonds der Primarschule)	1,058	41	100	999
"	Separatfonds (Reisefonds d. Sekundarschule)	2,763	130	—	2,893
"	Krankenfonds	2,734	122	130	2,726
"	Zuchtstierfonds	2,347	6,145	5,712	2,780
Berg	Stiftung der Arbeitsschule	600	30	30	600
Buch	Stolz'scher Fonds der Armengemeinde	5,000	225	225	5,000
Dachsen	Separatfonds der Sekundarschule (Geschwister R. und J. Vogel)	5,833	354	419	5,768
"	Legat Vogel der Schulgemeinde	414	16	18	412
Dorf	A. Vogel-Kollerfonds (Spendfonds)	10,018	316	270	10,064
Feuerthalen	Separatarmengut der Zivilgemeinde (Arbenz-Bleuler'sche Stiftung)	12,885	707	536	13,056
"	Wegenstein-Bleuler'sche Stiftung	5,233	207	406	5,034
"	Spendfonds für Niedergelassene	3,000	1,244	1,252	2,992
"	Spendfonds für Bürger	251	6	167	90

## Einnahmen, Ausgaben und Bestand der Stiftungs- und Separatgüter 1919.

Tab. 29 (Fortsetzung).

Gemeinden	Stiftungs- und Separatgüter	Bestand	Ein-	Aus-	Bestand	
		zu Anfang des Jahres Fr.	nahmen Fr.	gaben Fr.	zu Ende des Jahres Fr.	
Feuerthalen	Feuerwehrfonds . . . . .	2,088	109	9	2,188	
"	Schulreisefonds der Primarschule . . . . .	2,520	132	1	2,651	
"	Schulreisefonds der Sekundarschule . . . . .	1,278	267	91	1,454	
"	Karl Würglerstiftung . . . . .	8,017	580	402	8,195	
Flaach	Christbaumfonds . . . . .	2,397	108	120	2,385	
"	Schulreisefonds (Kramer-Frei-Stiftung) . . . . .	1,594	1,098	103	2,589	
"	Richi'sche Stiftung der Sekundarschule . . . . .	5,875	260	236	5,899	
"	Leuthold'scher Fonds der Sekundarschule . . . . .	407	17	—	424	
Flurlingen	Ord. Müllerstiftung für Schulzwecke . . . . .	924	43	100	867	
"	Jakob Müller-Stiftung . . . . .	32,265	1,314	1,495	32,084	
Henggart	Sulzer-Steinerstiftung . . . . .	2,929	128	—	3,057	
"	Schulreisefonds der Primarschule . . . . .	2,108	105	94	2,119	
"	Spendfonds . . . . .	3,678	257	121	3,814	
"	Arbeitsschulfonds . . . . .	560	27	70	517	
Humlikon	Reisefonds der Primarschule . . . . .	1,088	51	2	1,137	
Laufen	Spendfonds der Kirchgemeinde . . . . .	2,185	432	—	2,617	
"	-Uhwiesen, Nol	Uferfonds . . . . .	1,764	73	25	1,812
Marthalen	Zuchtstierfonds . . . . .	29,836	2,405	2,521	29,720	
"	Kleinkinderschulfonds . . . . .	4,104	390	—	4,494	
"	Gemeinde-Krankenpflege . . . . .	17,948	1,872	1,866	17,954	
"	Ulrich Hug-Altorfertstiftung . . . . .	10,007	808	810	10,005	
"	Spendgut . . . . .	1,062	438	217	1,283	
"	Orgelbaufonds . . . . .	542	442	—	984	
Ossingen	Orgelfonds . . . . .	19,329	1,210	6	20,533	
"	Gemeindehaus-Baufonds . . . . .	50,506	2,321	46	52,781	
"	-Burghof	Separatschulgut . . . . .	8,325	384	347	8,362
Rheinau	Separatfonds . . . . .	30,000	1,350	1,350	30,000	
"	Jahrtagsfonds . . . . .	21,557	2,196	942	22,811	
"	Sekundarschulfonds . . . . .	4,870	497	42	5,325	
Stammheim	Reisefonds der Sekundarschule . . . . .	4,019	169	300	3,888	
"	Ober-	Marktbretterfonds . . . . .	2,501	2,894	3,824	1,571
"	"	Kleinkinderschulfonds . . . . .	7,161	1,444	1,441	7,164
"	"	Orellstiftung (Reisefonds d. Primarschule) . . . . .	1,325	61	64	1,322
"	"	Freiwilliger Armenfonds . . . . .	14,324	655	649	14,330
"	"	Krankenschwesterfonds . . . . .	3,433	152	4	3,581
"	"	Arbeitsschulspezialfonds . . . . .	—	257	—	257
"	Unter-	Reisefonds der Primarschule . . . . .	2,366	102	271	2,197
Thalheim	Frei-Wepfer'sches Legat . . . . .	20,000	950	950	20,000	
"	Stiftung v. Hermann Frei (Schulreisefonds) . . . . .	1,258	72	158	1,172	
"	Christbaumfonds . . . . .	500	22	22	500	
"	Fonds für neue Kirchenbestuhlung . . . . .	86	52	—	138	
"	-Gütikha sen	Stiftung v. Hermann Frei (Schulreisefonds) . . . . .	665	28	94	599
"	"	Stiftung der Anna Hagenbuch (Schulreisefonds) . . . . .	664	28	93	599
Trüllikon	Zuchtstierfonds . . . . .	8,565	3,030	3,408	8,187	
"	Krankenschwesterfonds . . . . .	2,538	12,964	203	15,299	
"	-Radolfingen	Arbeitsschulfonds . . . . .	500	22	22	500
"	"	Reisefonds der Schulgemeinde . . . . .	760	30	—	790
"	"	Zuchtstierfonds . . . . .	4,360	1,443	1,204	4,599
"	-Wildensbuch	Zuchtstierfonds . . . . .	7,906	9,228	753	16,381
Waltalingen	Orellstiftung (Reisefonds d. Primarschule) . . . . .	641	37	—	678	
"	-Gantalingen	Orellstiftung (Reisefonds d. Primarschule) . . . . .	2,407	594	730	2,271
"	"	Weihnachtsstiftung der Primarschule . . . . .	7,313	331	622	7,022
<b>Bezirk Andelfingen 1919</b>		496,208	73,664	41,321	528,551	
1918		457,221	86,296	41,849	501,668	

## Einnahmen, Ausgaben und Bestand der Stiftungs- und Separatgüter 1919.

Tab. 29 (Fortsetzung).

Gemeinden	Stiftungs- und Separatgüter	Bestand zu Anfang des Jahres Fr.	Einnahmen Fr.	Ausgaben Fr.	Bestand zu Ende des Jahres Fr.
Bachenbülach	Separatarmenfonds . . . . .	5,619	260	295	5,584
"	Fritschli's Schulreisefonds . . . . .	1,305	215	506	1,014
"	Zuchtstier- und Ziegenbockfonds . . . . .	20,000	1,000	1,000	20,000
Bassersdorf	Spendgut . . . . .	10,289	587	442	10,434
"	Laufferstiftung . . . . .	4,434	220	2	4,652
Bülach	Bezirksschulfonds des Sekundarschulkreises . . . . .	6,000	42	42	6,000
"	Reisefonds der Sekundarschule . . . . .	3,588	156	2	3,742
"	Fürsorgefonds der Sekundarschule . . . . .	460	19	—	479
"	Bibliothekfonds der Sekundarschule . . . . .	35	65	100	—
"	Zuchtstierfonds . . . . .	25,470	6,669	6,720	25,419
"	Separatschulgut . . . . .	5,854	257	317	5,794
"	Josephenfonds . . . . .	1,633	73	76	1,630
"	Georgenfonds . . . . .	2,046	91	91	2,046
"	Johannesfonds . . . . .	1,067	47	46	1,068
"	Jakobenfonds . . . . .	504	22	20	506
"	Annafonds . . . . .	302	12	12	302
"	Separatarmenfonds . . . . .	19,064	920	814	19,170
"	Krankenfonds . . . . .	1,618	71	66	1,623
"	Unterstützungsfonds der politischen Gemeinde . . . . .	2,402	105	1	2,506
"	Kindergartenfonds . . . . .	3,604	3,772	3,645	3,731
"	Kernfonds . . . . .	5,000	225	225	5,000
Dietlikon	Dr. Julius Stadelmannlegat . . . . .	804	35	—	839
"	Hintermeister-Boßhard'sches Legat . . . . .	6,024	327	210	6,141
Eglisau	Schmid'scher Stipendienfonds . . . . .	10,400	473	473	10,400
"	Zuchtstierfonds . . . . .	15,554	11,478	10,972	16,060
"	Sabinafonds . . . . .	600	27	27	600
"	Hülfsfonds . . . . .	3,882	182	177	3,887
"	Spendfonds . . . . .	3,149	435	365	3,219
"	Glockenfonds . . . . .	2,317	169	3	2,483
"	Bestuhlungsfonds . . . . .	4,602	258	7	4,853
Embrach	Krankenpflegefonds der Kirchgemeinde . . . . .	17,056	4,885	1,755	20,186
"	Sulzer-Steinerfonds der Kirchgemeinde . . . . .	2,000	90	90	2,000
"	Ober- Separatarmenfonds . . . . .	1,144	208	130	1,222
"	Spörrifonds . . . . .	6,594	259	594	6,259
"	Unter- Separatarmenfonds . . . . .	10,601	616	896	10,321
"	Zuchtstierfonds . . . . .	4,661	12,013	10,399	6,275
"	Kranken-Mobiliarfonds . . . . .	1,871	94	50	1,915
"	Pestalozzifonds . . . . .	1,927	85	92	1,920
"	Spörrifonds . . . . .	15,400	612	608	15,404
"	Unholzfonds . . . . .	1,524	72	70	1,526
Freienstein	Barbarastiftung der Schulgemeinde . . . . .	1,200	53	53	1,200
"	Legat von Hch. Ganz (Armenunterstützungsfonds) . . . . .	617	37	26	628
"	-Teufen Barbarastiftung der Schulgemeinde . . . . .	1,300	60	60	1,300
Glattfelden	Spendgut . . . . .	425	1,666	1,517	574
"	Luisenfonds . . . . .	3,638	446	294	3,790
"	Kellerstiftung . . . . .	5,320	241	211	5,350
"	Orgelfonds . . . . .	277	11	—	288
Hochfelden	Schützengut . . . . .	270	10	10	270
"	Krankenfonds . . . . .	700	30	—	730
"	Stiftsgut . . . . .	416	16	16	416
"	Katharinenfonds . . . . .	4,500	225	225	4,500
"	Zuchtstierfonds . . . . .	8,475	2,828	2,779	8,524
Höri	Krankenfonds . . . . .	1,120	50	50	1,120

## Einnahmen, Ausgaben und Bestand der Stiftungs- und Separatgüter 1919.

Tab. 29 (Fortsetzung).

Gemeinden	Stiftungs- und Separatgüter	Bestand zu Anfang des Jahres Fr.	Ein- nahmen Fr.	Aus- gaben Fr.	Bestand zu Ende des Jahres Fr.
Höri	Legatenfonds für Hausarme	1,160	51	51	1,160
Hüntwangen	Zuchtstierfonds	9,832	4,631	5,464	8,999
	Schulreisefonds	2,286	548	730	2,104
Kloten	Spendgut	15,839	666	608	15,897
	Zuchtstierfonds	15,072	10,791	10,188	15,675
	Bucherfonds der Primarschule	259	871	868	262
-Opfikon	Lauerfonds der Sekundarschule	916	36	13	939
Nürensdorf	Spendgut	2,951	145	137	2,959
Opfikon	Zuchtstierfonds	1,824	9,861	575	11,110
-Oberhausen	Spendgut	4,237	1,171	1,189	4,219
Rafz	Zuchtstierfonds	23,550	698	691	23,557
	Spendfonds	2,444	445	407	2,482
	Sonnefonds	2,009	130	130	2,009
Rorbas	Zuchtstierfonds	7,933	4,652	4,678	7,907
	Barbara-Stiftung	2,604	262	258	2,608
	Spendgut	9,093	624	487	9,230
	Ferienkoloniefonds	696	58	42	712
	Weihnachtsfonds	—	1,042	15	1,027
-Freistein-Tenen	Kranken asyl	55,722	11,819	15,976	51,565
Wallisellen	Separatgut der Kirchgemeinde	449	2,392	2,108	733
	Spendgut der Kirchgemeinde	15,255	2,577	771	17,061
	Kuhn-Reisefonds der Sekundarschule	1,923	69	87	1,905
	Kleinkinderschulfonds	17,490	1,113	11	18,592
	Ferienkoloniefonds	4,944	454	52	5,346
	Reisefonds der Primarschule	1,589	102	59	1,632
	Automobilfonds	32	1	33	—
	Gartengeschirrfonds	500	22	22	500
	Winterkleiderfonds	967	39	39	967
	Kranken-Mobilienfonds (inkl. Jgfr. Aepli-Fonds)	2,570	157	10	2,717
	Krankenschwesterfonds	6,350	2,273	1,783	6,840
	Krankenasyllfonds	1,184	54	1	1,237
	Tuberkulosefonds	—	2,090	90	2,000
Wasterkingen	Spühlerfonds	5,000	237	237	5,000
Wil	Spendgut der Kirchgemeinde	1,015	29	44	1,000
	Spendfonds der Bürgergemeinde	10,387	477	468	10,396
Winkel	Krankenfonds	880	35	115	800
<b>Bezirk Bülach 1919</b>		487,624	113,441	95,018	506,047
1918		497,653	84,513	95,449	486,717
Affoltern	Spendgut	2,333	166	80	2,419
	Orgelfonds	—	248	35	213
Bachs	Willi'scher Fonds	1,230	47	228	1,049
-Thal	Christbaumfonds der Schulgemeinde	1,625	74	3	1,696
Buchs	Irmingerfonds	9,611	322	1,749	8,184
Dänikon	Meier'scher Stiftungsfonds	2,403	98	31	2,470
Dielsdorf	Unterstützungsfonds (Hirsstiftung)	4,833	274	200	4,907
	Spendgut	5,432	233	467	5,198
	Bürgerfonds	3,197	145	100	3,242
Neerach	Meierlegat der Zivilgemeinde	704	36	—	740
und Ried	Meier-Frei-Stiftung der Schulgemeinden	3,298	189	307	3,180
Niederglatt	Stiftungsfonds für die Schuljugend	2,405	107	6	2,506
Niederhasli	Spendgut	7,372	955	1,724	6,603

### Einnahmen, Ausgaben und Bestand der Stiftungs- und Separatgüter 1919.

Tab. 29 (Schluß).

Gemeinden	Stiftungs- und Separatgüter	Bestand zu Anfang des Jahres Fr.	Ein- nahmen Fr.	Aus- gaben Fr.	Bestand zu Ende des Jahres Fr.
Niederhasli-Oberhasli	Reisefonds der Zivilgemeinde . . . . .	585	25	73	537
Niederweningen	Weidmann'scher Fonds . . . . .	8,643	375	365	8,653
"	Kleisli'sches Legat . . . . .	1,100	52	52	1,100
Oberglatt	Derrerrfonds . . . . .	2,876	120	402	2,594
Regensdorf	Schützengut . . . . .	400	20	20	400
"	Schullegat . . . . .	500	22	22	500
"	Steffenfonds für die Sekundarschule . . . . .	1,139	49	—	1,188
"	Bibliothekfonds der Sekundarschule . . . . .	84	3	—	87
"	Meyer-Wunderlifonds . . . . .	12,211	589	534	12,266
"	Ferienkurkoloniefonds . . . . .	541	21	31	531
Rümlang	Spendgut . . . . .	3,518	1,310	1,107	3,721
Schöfflisdorf	Strehlerfonds für die Sekundarschule . . . . .	1,790	76	22	1,844
Stadel	Hauser'sches Legat (Weihnachtsspendfonds)	1,530	63	64	1,529
"	Separatgut der Arbeitsschule . . . . .	1,408	—	—	1,408
"	Legat von Nationalrat Hauser (Kurfonds)	1,257	53	50	1,260
"	Hauserstiftung der Sekundarschule . . . . .	1,298	55	50	1,303
"	Legate der Schulgemeinde . . . . .	4,778	—	—	4,778
Steinmaur	Spendgut . . . . .	5,067	393	400	5,060
	<b>Bezirk Dielsdorf 1919</b>	<b>93,168</b>	<b>6,120</b>	<b>8,122</b>	<b>91,166</b>
	1918	90,520	8,797	8,556	90,761

### Legate und Geschenke der Stiftungs- und Separatgüter 1919.

Tab. 30.

Gemeinden	Stiftungs- und Separatgüter	Betrag Fr.
	<b>I. Bezirk Zürich.</b>	
	<b>Stadtgemeinde.</b>	
	<b>A. Allgemeine Fonds der Stadt Zürich.</b>	
Zürich	Versicherungskasse . . . . .	3,810
"	Pestalozzifonds . . . . .	200
"	Stiftung Kinderhaus Elisabethenheim in Schönenberg	1,414
		1919 5,424
		1918 16,576
	<b>B. Bürgerliche Fonds der Stadt Zürich.</b>	
Zürich	Waisenhausfonds . . . . .	5,655
"	Wolf'scher Reisefonds für die Waisenhauszöglinge . . . . .	100
"	Pfrundhausfonds . . . . .	1,640
"	Brüggerfonds . . . . .	61
"	Bürgerasyl-Legatenfonds . . . . .	100
		1919 7,556
		1918 12,474

**Legate und Geschenke der Stiftungs- und Separatgüter 1919.**

Tab. 30 (Fortsetzung).

Gemeinden	Stiftungs- und Separatgüter	Betrag Fr.
<b>C. Fonds der Kirchgemeinden der Stadt Zürich.</b>		
Neumünster . . . . .	Amortisationsfonds . . . . .	1,332
" . . . . .	Neumünsterstiftung . . . . .	2,000
" . . . . .	Bauplatzfonds . . . . .	3,000
" . . . . .	Gemeindehilfe-Fonds . . . . .	5,000
Wiedikon . . . . .	Kirchenalmosenfonds . . . . .	200
Wollishofen . . . . .	Spendgut . . . . .	100
	1919	11,632
	1918	11,363
	Stadt Zürich A-C 1919	24,612
	1918	40,413
<b>Landgemeinden des Bezirkes.</b>		
Albisrieden . . . . .	Spendgut . . . . .	71
Altstetten . . . . .	Glockenfonds . . . . .	320
" . . . . .	Fonds für Verschönerung der Kirche und Umgebung	97
Dietikon, katholisch . . . . .	Aniversarienfonds . . . . .	600
Höngg . . . . .	Spendgut . . . . .	333
" . . . . .	Feuerwehrfonds . . . . .	53
Oerlikon . . . . .	Altersasylfonds . . . . .	4,155
" . . . . .	Stipendienfonds für Lehrlinge . . . . .	1,000
Schwamendingen . . . . .	Spendgut . . . . .	2,738
" . . . . .	Orgelfonds . . . . .	100
Seebach . . . . .	Spendgut . . . . .	30
" . . . . .	Fonds für gemeinnützige Zwecke . . . . .	1,100
Witikon . . . . .	Fierz-Weberstiftung (Jugendbibliothekfonds)	50
Zollikon . . . . .	Spendgut . . . . .	600
" . . . . .	Einwohnerarmengut . . . . .	222
" . . . . .	Jugendstiftung . . . . .	1,197
" . . . . .	Ferienkoloniefonds . . . . .	3,867
" . . . . .	Fonds für ein Versorgungsheim . . . . .	1,550
	<b>Bezirk Zürich 1919</b>	42,695
	1918	70,591
<b>II. Landbezirke.</b>		
Bezirk Affoltern . . . . .	Armen- und Korrekationsanstalt Kappel . . . . .	9,903
" . . . . .	Fonds für Weihnachtsbescherungen der Armen- und Korrekationsanstalt Kappel . . . . .	562
" . . . . .	Reservefonds des Krankenasyls . . . . .	15,413
Affoltern . . . . .	Spendgut . . . . .	2,100
Bonstetten . . . . .	Bürgerfonds . . . . .	1,000
Hedingen . . . . .	Kirchenverschönerungsfonds . . . . .	61
Maschwanden . . . . .	Spendgut . . . . .	10
" . . . . .	Christbaumfonds . . . . .	100
Mettmenstetten . . . . .	Spendgut . . . . .	7,237
" . . . . .	Turnhalleaufonds . . . . .	1,000
Obfelden . . . . .	Spendgut . . . . .	96
" . . . . .	Gemeindebibliothekfonds . . . . .	25
Rifferswil . . . . .	Pfarrer Bär-Fonds . . . . .	2,500
Stallikon . . . . .	Spendgut . . . . .	67
Wettswil . . . . .	Zuchtstierfonds . . . . .	70
	<b>Bezirk Affoltern 1919</b>	40,144
	1918	35,250

Legate und Geschenke der Stiftungs- und Separatgüter 1919.

Tab. 30 (Fortsetzung).

Gemeinden	Stiftungs- und Separatgüter	Betrag
		Fr.
Adliswil	Spendgut	1,604
"	Krankenasyll	1,265
Horgen	Krankenasyll	300
"	Freibettfonds des Krankenasylls	10,571
"	Notspitalfonds	1,554
Kilchberg	Spendgut	10
"	Krankenmobiliendifonds	678
Langnau	Fonds des Handwerk- und Gewerbevereins	2,000
"	Gemeindekrankenschwesterfonds	339
"	Kindergartengut	596
Oberrieden	Krankenfonds	200
"	Gemeindekrankenschwesterfonds	427
Richterswil	Waisenhausfonds	5,000
"	Krankenasyll	1,205
"	Betriebsfonds des Krankenasylls	2,500
"	Separatfonds des Schulgutes (Pestalozzifonds)	4,000
"	Altersasyllfonds	12,000
"	Krankenmobiliennmagazin	68
"	Fonds für Ferienversorgung	5,053
"	Kinderkrippenfonds	11,000
"	Lehrlingsfonds des Waisenhauses	3,700
Richterswil-Hütten	Fierz'scher Stipendienfonds	550
Rüschlikon	Glockenfonds	300
"	Krankenpflegerinnenfonds	570
"	Orgelfonds	410
"	Krankenmobiliendifonds	5
"	Ferienkoloniefonds	220
Thalwil	Krankenasyll	6,225
"	Spendgut	980
Wädenswil	Krankenasyll	600
"	Baufonds für ein Altersasyll	6,200
"	Fonds für arme Kurbedürftige	10,000
	<b>Bezirk Horgen 1919</b>	<b>90,130</b>
	1918	162,017
Erlenbach	Freiwilliger Hausarmenfonds	270
"	Orgelfonds	81
Herrliberg	Spendgut	180
"	Krankenpflegefonds	1,000
"	Gemeindekrankenpflege	100
"	Reisefonds der Primarschule	1,100
Hombrechtikon	Spendgut	200
"	Krankenpflegefonds	180
Küsnacht	Spendfonds	2,776
"	Waisenhausbaufonds	169,000
"	Reisefonds der Sekundarschule	75
"	Ferienkoloniefonds	1,010
Männedorf	Krankenkasse der Armenanstalt	1,400
"	Kinderkasse der Armenanstalt	1,900
"	Waisenhausfonds	500
"	Altersasyll	900
"	Pestalozzifonds	1,050
"	Alterskasse des Spendgutes	1,100
Meilen	Spendgut	800
"	Krankenasyllfonds	100

## Legate und Geschenke der Stiftungs- und Separatgüter 1919.

Tab. 30 (Fortsetzung).

Gemeinden	Stiftungs- und Separatgüter	Betrag Fr.
Meilen	Honeggerfonds der Sekundarschule	20
" -Feld	Reisefonds (Dr. Willefonds)	59
Oetwil a. S.	Wunderlilegat	600
"	Rudolf Stauber-Stiftung	600
Stäfa	Spendgut (Hausarmenfonds)	300
Uetikon	Schnorf'sche Stiftungen	20,000
"	Lehrerpensionsfonds	29,000
Zumikon	Orgelfonds	95
	<b>Bezirk Meilen 1919</b>	234,396
	1918	101,687
Bäretswil	Spörrifonds (Hausarmenfonds)	100
"	Fonds für Gemeindekrankenpflege	1,260
"	Spendgut	10
" -Adetswil	Schulreisefonds	100
Dürnten	Spendgut	304
"	Krankenpflegefonds	250
" Ober-	Hotz'sche Stiftung	100
" Unter-	Hotz'sche Stiftung	100
" -Tann	Hotz'sche Stiftung	450
Grünigen	Orgelfonds	350
Hinwil	Spendgut	360
"	Luisenstiftung	1,000
Rüti	Spendgut	15
"	Ferienkoloniefonds	2,249
Seegräben	Spendgut	350
Wald	Reisefonds für Sekundarschüler	1,000
"	Reisefonds der Primarschule	1,400
"	Versicherungsfonds	200
"	Bürgerasylfonds	12,274
"	Krankenwagenfonds	3,600
"	Ferienkoloniefonds	1,390
"	Kirchenbestuhlungsfonds	3,000
	<b>Bezirk Hinwil 1919</b>	29,862
	1918	38,664
Dübendorf	Spendgut	5,075
Egg	Krankenasylstift (Baufonds)	2,535
"	Krankenasy-Betriebsfonds	780
"	Altersheimfonds	2,168
" -Eßlingen	Reisefonds der Schulgemeinde	20
Maur	Spendgut der Bürgergemeinde	2,070
"	Orgelfonds	2,000
"	Fonds für Förderung der öffentl. Gemeinnützigkeit	5,150
Mönchaltorf	Zangerfonds	48
"	Jugendfürsorgefonds	1,028
Nänikon-Greifensee	Separatfonds des Sekundarschulkreises	5
Uster	Hilfsfonds	550
"	Altersasyl	14,206
"	Reisefonds der Sekundarschule (Legat von Frau Boßhard-Jacot)	119
	<b>Bezirk Uster 1919</b>	35,754
	1918	24,055

## Legate und Geschenke der Stiftungs- und Separatgüter 1919.

Tab. 30 (Fortsetzung).

Gemeinden	Stiftungs- und Separatgüter	Betrag Fr.
Bauma . . . . .	Krankenasylfonds . . . . .	2,570
" . . . . .	Altersheim Böndler der polit. Gemeinde . . . . .	550
Hittnau . . . . .	Spendgut . . . . .	2,020
Pfäffikon . . . . .	Altersasyl . . . . .	100
Russikon . . . . .	Spendgut . . . . .	1,000
Sternenberg . . . . .	Spendgut . . . . .	600
Wila . . . . .	Spendgut . . . . .	110
Wildberg . . . . .	Spendgut . . . . .	50
	<b>Bezirk Pfäffikon 1919</b>	<b>7,000</b>
	1918	1,134
Brütten . . . . .	Pestalozzistiftung . . . . .	500
Dinhard . . . . .	Spendfonds . . . . .	53
Elgg . . . . .	Legat für Krankenpflege . . . . .	520
Elsau . . . . .	Spendgut . . . . .	366
" . . . . .	Glockenfonds . . . . .	95
Oberwinterthur . . . . .	Fonds für freiwillige Gemeindecrankenpflege . . . . .	50
Pfungen . . . . .	Marthastiftung . . . . .	105
Seen . . . . .	Spendgut . . . . .	300
Turbenthal . . . . .	Kirchenbestuhlungsfonds . . . . .	4,000
" . . . . .	Julius Zollinger-Legat . . . . .	20,000
" . . . . .	Orgelunterhaltungsfonds . . . . .	2,015
Wülfigen . . . . .	Kleinkinderschulfonds . . . . .	280
Zell . . . . .	Stipendienfonds der Bürgergemeinde . . . . .	500
	<b>Landgemeinden .</b>	<b>28,784</b>
Winterthur . . . . .	Stiftungsfonds für Mädchenausbildung . . . . .	450
" . . . . .	Stadtbibliothekfonds der Bürgergemeinde . . . . .	400
" . . . . .	Fonds f. Ferienversorgung armer, kränklicher Kinder . . . . .	20,000
" . . . . .	Städtischer Krankenfonds . . . . .	1,000
" . . . . .	Bürgerasylfonds . . . . .	125
" . . . . .	Fonds für den Kinderhort . . . . .	12,000
" . . . . .	Fonds für Schulreisen des Gymnasiums . . . . .	3,200
" . . . . .	Fonds für Krankenschwestern . . . . .	5,060
" . . . . .	Carl Sträuli-Haggenmacher-Fonds für Säuglingsfürsorge . . . . .	2,150
" . . . . .	Fonds für Verbesserung des Kirchengeläutes . . . . .	1,000
" . . . . .	Jahrzeitfonds . . . . .	900
	Stadt Winterthur .	46,285
	Landgemeinden .	28,784
	<b>Bezirk Winterthur 1919</b>	<b>75,069</b>
	1918	19,665
Adlikon . . . . .	Pestalozzifonds der Schulgemeinde . . . . .	200
Andelfingen . . . . .	Spendfonds . . . . .	100
" . . . . .	Reisefonds der Sekundarschule (Stiftung ehemaliger Schüler) . . . . .	100
" . . . . .	Kleinkinderschulfonds . . . . .	1,550
" . . . . .	Kleinkinderschulfonds . . . . .	20
" . . . . .	Separat-Schulreisefonds . . . . .	1,000
Flaach . . . . .	Schulreisefonds (Kramer-Frei-Stiftung) . . . . .	1,000
Laufen . . . . .	Spendfonds der Kirchengemeinde . . . . .	50
Marthalen . . . . .	Kleinkinderschulfonds . . . . .	200
" . . . . .	Gemeindecrankenpflege . . . . .	336

## Legate und Geschenke der Stiftungs- und Separatgüter 1919.

Tab. 30 (Schluß).

Gemeinden	Stiftungs- und Separatgüter	Betrag Fr.
Marthalen . . . . .	Spendgut . . . . .	50
" . . . . .	Orgelbaufonds . . . . .	213
Rheinau . . . . .	Jahrtagsfonds . . . . .	1,200
Stammheim, Ober- . . . . .	Kleinkinderschulfonds . . . . .	364
" . . . . .	Arbeitsschulspezialfonds . . . . .	250
Trüllikon . . . . .	Krankenschwesterfonds . . . . .	12,057
" -Wildensbuch . . . . .	Zuchtstierfonds . . . . .	5,000
	<b>Bezirk Andelfingen 1919</b>	<b>23,690</b>
	1918	6,038
Bassersdorf . . . . .	Spendgut . . . . .	100
Bülach . . . . .	Bibliothekfonds der Sekundarschule . . . . .	62
" . . . . .	Kindergartenfonds . . . . .	432
Embrach . . . . .	Krankenpflegefonds der Kirchgemeinde . . . . .	3,962
" Ober- . . . . .	Separatarmenfonds . . . . .	100
Glattfelden . . . . .	Spendgut . . . . .	200
" . . . . .	Luisenfonds . . . . .	200
Opfikon . . . . .	Zuchtstierfonds . . . . .	7,075
Rorbas . . . . .	Spendgut . . . . .	100
" . . . . .	Weihnachtsfonds . . . . .	1,000
Wallisellen . . . . .	Spendgut der Kirchgemeinde . . . . .	1,050
" . . . . .	Kleinkinderschulfonds . . . . .	293
" . . . . .	Ferienkoloniefonds . . . . .	224
" . . . . .	Reisefonds der Primarschule . . . . .	42
" . . . . .	Krankenschwesterfonds . . . . .	491
" . . . . .	Tuberkulosenfonds . . . . .	2,000
	<b>Bezirk Bülach 1919</b>	<b>17,331</b>
	1918	5,844
Affoltern . . . . .	Spendgut . . . . .	63
" . . . . .	Orgelfonds . . . . .	85
Niederhasli . . . . .	Spendgut . . . . .	250
Rümlang . . . . .	Spendgut . . . . .	100
Steinmaur . . . . .	Spendgut . . . . .	175
	<b>Bezirk Dielsdorf 1919</b>	<b>673</b>
	1918	1,666

### Rekapitulation.

#### Bezirke.

Zürich . . . . .	Fr. 42,695. —
Affoltern . . . . .	" 40,144. —
Horgen . . . . .	" 90,130. —
Meilen . . . . .	" 234,396. —
Hinwil . . . . .	" 29,862. —
Uster . . . . .	" 35,754. —
Pfäffikon . . . . .	" 7,000. —
Winterthur . . . . .	" 75,069. —
Andelfingen . . . . .	" 23,690. —
Bülach . . . . .	" 17,331. —
Dielsdorf . . . . .	" 673. —
<b>Kanton 1919</b>	<b>Fr. 596,744. —</b>
1918	" 466,611. —

## IX. Gesamtbetrag der Gemeindesteuersätze im Jahre 1919 in den einzelnen Gemeinden.

Tab. 31.

Gemeinden	Steuern, erhoben im Jahre 1919						
	Von sämtlichen Gemeinde-Steuerpflichtigen für das						Von den Gemeinde- bürgern für das Armengut
	politische Ge- meinde- gut %	Zivil- Ge- meinde- gut %	Kirchen- gut %	Primar- schulgut %	Sekundar- schulgut %	Summe %	
<b>Bezirk Zürich.</b>							
Fraumünster, Zürich . . . . .			10			110	} 20
Predigern, " . . . . .			14			114	
Großmünster, " . . . . .			10			110	
St. Peter, " . . . . .			6			106	
Außersihl, " . . . . .			10			110	
Enge, " . . . . .			10			110	
Fluntern, " . . . . .			15			115	
Neumünster, " . . . . .	100	—	10	— §	— §	110	
Oberstraß, " . . . . .			15			115	
Unterstraß, " . . . . .			7			107	
Wiedikon, " . . . . .			8			108	
Wipkingen, " . . . . .			15			115	
Wollishofen, " . . . . .			15			115	
Kath. Gemeinde " . . . . .			10			110	
Aesch . . . . .	12 †	—	15 <sup>1</sup>	18 † <sup>1</sup>	10	55	
Albisrieden . . . . .	100	—	20	— §	— §	120	10
Altstetten . . . . .	175	—	6	— §	— §	181	20
Birmensdorf . . . . .	70	—	15	35	10	130	20
Dietikon, reformiert . . . . .	64	—	15	93	18	190	15
" katholisch . . . . .	64	—	25	93	18	200	15
Engstringen, Ober- . . . . .	105	—	5 <sup>2</sup> 10 <sup>3</sup>	40	10	160 165	20 <sup>**1</sup> 20 <sup>**2</sup>
" Unter- . . . . .	80	—	10 <sup>3</sup>	15	10	115	20 <sup>**2</sup>
Geroldswil . . . . .	70	—	10 <sup>3</sup>	50	10	140	20 <sup>**2</sup>
Höngg . . . . .	50	—	5	65 <sup>*1</sup> 40 <sup>*2</sup>	10	130 105	20
Oerlikon . . . . .	84	—	5 <sup>4</sup>	40	16	145	5
Oetwil . . . . .	15	—	10 <sup>3</sup>	50	10	85	20 <sup>**2</sup>
Schlieren . . . . .	50	—	10	55	15	130	10
Schwamendingen . . . . .	50	—	5	55	16	126	23
Seebach . . . . .	160	—	14	— §	— §	174	20
Utikon . . . . .	48	—	24	38	10	120	30
Urdorf, Nieder- . . . . .	50	—	20	75	18	163	33
" Ober- . . . . .	75	—	20	75	18	188	33
Weiningen . . . . .	40	—	10	40	10	100	20
Witikon . . . . .	90	—	15	45	—	150	50
Zollikon . . . . .	40	—	8	36	16	100	30

† 2‰ Steuer nach dem alten Gesetz bezogen, entspricht umgerechnet ca. 12 % nach dem neuen Gesetz.

†<sup>1</sup> 3‰ Steuer nach dem alten Gesetz bezogen, entspricht umgerechnet ca. 18 % nach dem neuen Gesetz.

§ In der politischen Gemeindesteuer inbegriffen.

Kirchgemeinden: <sup>1</sup> Birmensdorf, <sup>2</sup> Höngg, <sup>3</sup> Weiningen, <sup>4</sup> Schwamendingen.

Primarschulgemeinden: <sup>\*1</sup> Höngg, <sup>\*\*2</sup> Ober-Engstringen.

Armengemeinden: <sup>\*\*1</sup> Höngg, <sup>\*\*2</sup> Weiningen.

Tab. 31 (Fortsetzung).

Gemeinden	Steuern, erhoben im Jahre 1919						
	Von sämtlichen Gemeinde-Steuerpflichtigen für das						Von den Gemein- bürgern für das Armengut
	politische Ge- meinde- gut ‰	Zivil- Ge- meinde- gut ‰	Kirchen- gut ‰	Primar- schulgut ‰	Sekundar- schulgut %	Summe ‰	
<b>Bezirk Affoltern.</b>							
Aeugst . . . . .	40	10	20	70	6	146	40
Aeugsterthal . . . . .	40	10	20	60	6	136	40
Wengi . . . . .	40	—	20	70 *1	6	136	40
Affoltern . . . . .	65	—	10	89	6	170	35
Zwillikon . . . . .	65	—	10	80	6	161	35
Bonstetten . . . . .	129	—	6	25	8	168	40
Hausen . . . . .	60	—	10	65	15	150	30
Hedingen . . . . .	70	—	—	122	8	200	65
Kappel . . . . .	35	—	15	30	15	95	15
Hauptikon . . . . .	35	—	15	30 *2	15	95	15
Uerzlikon . . . . .	35	5	15	30	15	100	15
Knonau . . . . .	50	—	20	32	18	120	30
Maschwanden . . . . .	30	—	50	50	18	148	30
Mettmenstetten . . . . .	80	6,5	15	40,5	18	160	40
Dachelsen . . . . .	80	25	15	62	18	200	40
Hefferswil . . . . .	80	10	15	42	18	165	40
Roßau . . . . .	80	10	15	52	18	175	40
Obfelden . . . . .	40	—	10	60	10	120	—
Ottenbach . . . . .	65	—	15	65	10	155	65
Rifferswil . . . . .	35	—	5	65	15	120	—
Stallikon . . . . .	40	—	30	60	8	138	60
Buchenegg-Dägerst . . . . .	40	—	30	50	8	128	60
Gamlikon . . . . .	40	—	30	60 *3	8	138	60
Medikon-Baldern . . . . .	40	—	30	60 *3	8	138	60
Sellenbüren . . . . .	40	—	30	60 *3	8	138	60
Wettswil . . . . .	35	—	30 1	57	8	130	10
<b>Bezirk Horgen.</b>							
Adliswil . . . . .	44	—	10	26	20	100	12
Hirzel . . . . .	80	—	20	35	15	150	25
Horgen . . . . .	110	—	5	— §	— §	115	30
Hütten . . . . .	—	—	20 2	42 *4	8 †1	70	60 **1
			20 3	40 *5	7 †2	67	40 **2
Kilchberg . . . . .	49	—	5	29	17	100	10
Langnau . . . . .	35	—	10	45	10	100	20
Oberrieden . . . . .	80	—	15	85	25	205	25
Richterswil . . . . .	57	—	13	47	8	125	35
Rüschlikon . . . . .	56	—	5	33	6	100	30
Schönenberg, Kirche . . . . .	60	—	20	40	7	127	40
„ Mittelberg . . . . .	60	—	20	40	7	127	40

Kirchgemeinden: 1 Stallikon, 2 Hütten, 3 Schönenberg.

§ In der politischen Gemeindesteuer inbegriffen.

Primarschulgemeinden: \*1 Aeugst, \*2 Uerzlikon, \*3 Stallikon, \*4 Hütten, \*5 Schönenberg-Kirche.

Sekundarschulkreise: †1 Richterswil, †2 Wädenswil.

Armengemeinden: \*\*1 Hütten, \*\*2 Schönenberg.

Tab. 31 (Fortsetzung).

Gemeinden	Steuern, erhoben im Jahre 1919						
	Von sämtlichen Gemeinde-Steuerpflichtigen für das						Von den Gemeindebürgern für das Armengut
	politische Gemeinde-gut ‰	Zivil-Gemeinde-gut ‰	Kirchen-gut ‰	Primar-schulgut ‰	Sekundar-schulgut ‰	Summe ‰	
Thalwil . . . . .	78	—	4	27	15	124	20
Wädenswil-Dorf . . . . .	52	—	6	35	7	100	25
„ -Langgrüti . . . . .	52	—	6	90	7	155	25
„ -Ort . . . . .	52	—	6	40	7	105	25
„ -Stocken . . . . .	52	—	6	90	7	155	25
<b>Bezirk Meilen.</b>							
Erlenbach . . . . .	100	—	7	— §	— §	107	43
Herrliberg . . . . .	100	—	20	40	10	170	30
Wetzwil . . . . .	100	—	36 <sup>1</sup>	40	10	186	30
Hombrechtikon . . . . .	113	—	12	30	15	170	30
Feldbach . . . . .	113	—	12	30	15	170	30
Uetzikon . . . . .	113	—	12	25	15	165	30
Küsnacht . . . . .	56	—	4	28	12	100	26
Männedorf . . . . .	65	—	6,5	32	8	111,5	30
Meilen, Dorf . . . . .	83	—	15	54	20	172	22
„ Ober- . . . . .	83	—	15	33	20	151	22
„ Berg- . . . . .	83	—	15	46	20	164	22
„ Feld- . . . . .	83	—	15	40	20	158	22
Oetwil . . . . .	100	—	11	47	8	166	30
Stäfa . . . . .	82	—	6,5	49,5	12	150	25
Uerikon . . . . .	82	10	6,5	49,5	12	160	25
Uetikon . . . . .	37	—	3,7	37	7,3	85	15
Zumikon . . . . .	120	—	15	20	12	167	25
<b>Bezirk Hinwil.</b>							
Bäretswil . . . . .	100	10	10	25	10	155	30
Adetswil . . . . .	100	8	10	30	10	158	30
Bettswil . . . . .	100	—	10	35	10	155	30
Fehrenwaltsberg . . . . .	100	—	10	50	10	170	30
Hof (Müdspach) . . . . .	100	—	10	25	10	145	30
Tanne (Thal) . . . . .	100	—	10	40	10	160	30
Wappenswil . . . . .	100	—	10	35	10	155	30
Bubikon . . . . .	120	—	20	50	10	200	30
Dürnten, Unter- . . . . .	60	10	15	40	15	140	25
„ Ober- . . . . .	60	5	15	80	15	175	25
Tann . . . . .	60	10	15	40	15	140	25
Fiscenthal, Boden . . . . .	40	—	11	32	12	95	26
Bodmen . . . . .	40	—	11	26	12	89	26
Gibswil . . . . .	40	—	11	9	12	72	26
Hörnli . . . . .	40	—	11	50	12	113	26
Lenzen . . . . .	40	—	11	31	12	94	26
Oberhof . . . . .	40	—	11	37	12	100	26
Strahlëgg . . . . .	40	—	11	46	12	109	26

Kirchgemeinden: <sup>1</sup> Herrliberg und Wetzwil (Filiale).

§ In der politischen Gemeindesteuer inbegriffen.

Tab. 31 (Fortsetzung).

Gemeinden	Steuern, erhoben im Jahre 1919						Von den Gemeindegürgern für das Armengut
	Von sämtlichen Gemeinde-Steuerpflichtigen für das						
	politische Gemeinde-gut %	Zivil-Gemeinde-gut %	Kirchen-gut %	Primar-schulgut %	Sekundar-schulgut %	Summe %	
Goßau . . . . .	130	{10 — *	15	35	15	{205 195	40
Bertschikon . . . . .	130	{10 — *	15	20	15	{190 205	40
Grüt . . . . .	130	{10 — *	15	35	15	{195 200	40
Herschmettlen . . . . .	130	{10 — *	15	30	15	{190 210	40
Ottikon . . . . .	130	{10 — *	15	40	15	{200 205	40
Thäli . . . . .	130	{10 — *	15	{35 *1 30 *2 40 *3	15	{205 200 210	40
Grünigen . . . . .	133	{— — *	14	35	14	{196 196	45
Hinwil . . . . .	60	{15 —	10	30	30	{145 150	30
Erlosen-Bossikon . . . . .	60	{— —	10	50	30	{130 125	30
Girenbad . . . . .	60	{— —	10	30	30	{100 130	30
Hadlikon . . . . .	60	{— —	10	25	30	{100 130	30
Ringwil . . . . .	60	{— —	10	30	30	{140 135	30
Unterbach . . . . .	60	{— —	10	40	30	{144 140	30
Unterholz . . . . .	60	{— —	10	{25 *4 34 *5	30	{140 144	30
Wernetshausen . . . . .	60	{10 —	10	50	20	{140 43	10
Rüti . . . . .	60	{— —	5	10	8	{93 125	20
Seegräben . . . . .	20	{— —	8	34	11	{125 123	17
Wald . . . . .	40	{— —	25	50	8	{123 123	25
Wetzikon, Ober- . . . . .	40	{2 —	25	50	8	{123 123	25
„ Unter- . . . . .	40	{— —	25	50	8	{123 123	25
Ettenhausen . . . . .	40	{— — *	25	50	8	{123 123	25
Kempton . . . . .	40	{— —	25	50	8	{123 125	25
Robank . . . . .	40	{— —	25	50	8	{123 125	25
Robenhausen . . . . .	40	{2 —	25	50	8	{125 180	25
<b>Bezirk Uster.</b>							
Dübendorf . . . . .	100	{15 —	5	{40 *6 60 *7	20	{180 200	50
Berg . . . . .	100	{— —	5	{40 *6 60 *7	20	{165 185	50
Gfenn . . . . .	100	{25 —	5	50	20	{200 195	50
Hermikon . . . . .	100	{20 —	5	50	20	{200 185	50
Wil-Berg . . . . .	100	{15 1 — 2	5	60	20	{200 185	50
Egg, Vorder- . . . . .	105	{5 3 — *	13	25	25	{173 168	25
„ Hinter- . . . . .	105	{— 4 — *	13	40	25	{183 183	25

\* Ohne Zivilgemeindeverband.

Zivilgemeinden: <sup>1</sup> Dübendorf, <sup>2</sup> Berg, <sup>3</sup> Egg, <sup>4</sup> Bad.

Primarschulgemeinden: \*1 Grüt, \*2 Herschmettlen, \*3 Ottikon, \*4 Wernetshausen, \*5 Wald, \*6 Dübendorf, \*7 Wil-Berg.

Tab. 31 (Fortsetzung).

Gemeinden	Steuern, erhoben im Jahre 1919						Von den Gemeindegürgern für das Armengut
	Von sämtlichen Gemeinde-Steuerpflichtigen für das						
	politische Gemeindegut ‰	Zivil-Gemeindegut ‰	Kirchen-gut ‰	Primar-schulgut ‰	Sekundar-schulgut ‰	Summe ‰	
Eßlingen . . . . .	105	—	13	35	25	178	25
Bad . . . . .	105	—	13	{40 * <sup>1</sup> 25 * <sup>2</sup>	25	{183 168	25
Lieburg . . . . .	105	—	13	35 * <sup>3</sup>	25	178	25
Fällanden . . . . .	70	—	20	15	20	125	50
Greifensee . . . . .	35	—	17	50	25	127	30
Maur . . . . .	90	35	10	55	5	195	50
Aesch . . . . .	90	40	10	50	5	195	50
Binz . . . . .	90	15	10	20 * <sup>4</sup>	5	140	50
Ebmatingen . . . . .	90	15	10	20	5	140	50
Ueßikon . . . . .	90	15	10	15	5	135	50
Mönchaltorf . . . . .	100	{7 — * — *	20	{25 * <sup>5</sup> 25 * <sup>5</sup> 20 * <sup>6</sup>	15	{167 160 155	30
Brand . . . . .	100	25	20	25	15	185	30
Schwerzenbach . . . . .	60	—	30	80	20	190	40
Uster, Kirch- . . . . .	90	5	5	45	20	165	20
„ Ober- . . . . .	90	15	5	25	20	155	20
„ Nieder- . . . . .	90	20	5	75	20	210	20
Freudwil . . . . .	90	15	5	35	20	165	20
Nänikon . . . . .	90	—	5	65	25	185	20
Nossikon . . . . .	90	20	5	95	20	230	20
Riedikon . . . . .	90	25	5	35	20	175	20
Sulzbach . . . . .	90	50	5	65	20	230	20
Werrikon . . . . .	90	15	5	65 * <sup>7</sup>	25 † <sup>1</sup>	200	20
Winikon . . . . .	90	10	5	45 * <sup>8</sup>	20	170	20
Wermatswil . . . . .	90	15	5	25	20	155	20
Volketswil . . . . .	50	25	30	60	25	190	30
Guteswil . . . . .	50	20	30	60	25	185	30
Hegnau . . . . .	50	25	30	60	25	190	30
Kindhausen . . . . .	50	20	30	60	25	185	30
Zimikon . . . . .	50	15	30	60	25	180	30
Wangen . . . . .	65	15	10	30	20 † <sup>2</sup>	140	25
Brüttisellen . . . . .	65	—	10	60	15	150	25
<b>Bezirk Pfäffikon.</b>							
Bauma . . . . .	65	{5 — *	10	20	10	{110 105	40
Blitterswil . . . . .	65	—	10	15	10	100	40
Lipperschwendi . . . . .	65	—	10	35	10	120	40
Undalen . . . . .	65	—	10	10	10	95	40
Fehraltorf . . . . .	24	—	23	24	13	84	16
Hittnau, Ober- . . . . .	60	—	10	40	25	135	25
„ Unter- . . . . .	60	—	10	40	25	135	25

\* Ohne Zivilgemeindevorband.

Primarschulgemeinden: \*<sup>1</sup> Hinteregg, \*<sup>2</sup> Vorderegg, \*<sup>3</sup> Eßlingen, \*<sup>4</sup> Ebmatingen, \*<sup>5</sup> Mönchaltorf, \*<sup>6</sup> Bertschikon (Gofbau), \*<sup>7</sup> Nänikon, \*<sup>8</sup> Kirch-Uster.

Sekundarschulkreise: †<sup>1</sup> Nänikon, †<sup>2</sup> Dübendorf.

Tab. 31 (Fortsetzung).

Gemeinden	Steuern, erhoben im Jahre 1919						Von den Gemeindegürgern für das Armengut
	Von sämtlichen Gemeinde-Steuerpflichtigen für das						
	politische Gemeindegut %	Zivil-Gemeindegut %	Kirchengut %	Primarschulgut %	Sekundarschulgut %	Summe %	
Dürstelen . . . . .	60	25	10	40	25	160	25
Hasel . . . . .	60	10	10	40	25	145	25
Isikon . . . . .	60	15	10	40	25	150	25
Illnau, Ober- . . . . .	65	25	—	25	25	140	35
„ Unter- . . . . .	65	25	—	25	25	140	35
Bisikon . . . . .	65	{ 20 — *	—	35	{ 25 +1 10 +2	{ 145 110	35
Effretikon . . . . .	65	10	— 1	40	10 +2	125	35
Oberhofgemeinde . . . . .	65	10	—	{ — *1 60 *2 25 *3	25	{ 100 160 125	35
Ottikon . . . . .	65	35	—	60	25	185	35
Rikon . . . . .	65	—	— 1	40	10 +2	115	35
Horben . . . . .	65	10 †	—	—	25	100	35
Kyburg . . . . .	100	{ 30 — * — * — * — *	—	{ 50 *4 50 *4 20 *5 40 *6 40 *7	{ 10 +3 10 +3 10 +3 35 +4 10 +5	{ 190 160 130 175 150	30
Lindau . . . . .	40	10	5	75	10	140	10
Grafstall . . . . .	40	—	5	20	10	75	10
Tagelswangen . . . . .	40	35	5	50	10	140	10
Winterberg . . . . .	40	—	5	35	10	90	10
Pfäffikon . . . . .	50	10	6	23	7	96	14
Auslikon . . . . .	50	—	6	23	7	86	14
Balm, Ober- . . . . .	50	—	6	23	7	86	14
„ Unter- . . . . .	50	—	6	23	7	86	14
Faichrüti . . . . .	50	25	6	23	7	111	14
Hermatswil . . . . .	50	—	6	23	7	86	14
Irgenhausen . . . . .	50	—	6	23	7	86	14
Oberwil . . . . .	50	—	6	23	7	86	14
Sulzberg . . . . .	50	—	6	23	7	86	14
Wallikon . . . . .	50	20	6	23	7	106	14
Russikon . . . . .	50	—	5	100	20	175	30
Gündisau . . . . .	50	50	5	40	20	165	30
Ludetswil . . . . .	50	—	5	15	20	90	30
Madetswil . . . . .	50	—	5	15	20	90	30
Rumlikon . . . . .	50	30	5	50	20	155	30
Sennhof . . . . .	50	25	5	50	20	150	30
Wilhof . . . . .	50	—	5	50	20	125	30
Sternenberg . . . . .	40	—	15	30	{ 10 +6 20 +7	{ 95 105	40
Weißlingen . . . . .	40	3	5	20	10	78	20
Dettenried . . . . .	40	—	5	{ 20 *5 30 *8	{ 10 +3 10 +5	{ 75 85	20

\* Ohne Zivilgemeindeverband.

Zivilgemeinden: † Oberhofgemeinde.

Kirchgemeinden: † Illnau und Rikon-Effretikon (Filiale).

Primarschulgemeinden: \*1 Horben, \*2 Ottikon, \*3 Ober-Illnau, \*4 Kyburg, \*5 Weißlingen, \*6 Seen,

\*7 Kollbrunn, \*8 Rikon (Zell).

Sekundarschulkreise: †1 Illnau, †2 Rikon-Lindau, †3 Weißlingen, †4 Seen, †5 Rikon-Zell, †6 Bauma,

\*7 Wila.

Tab. 31 (Fortsetzung).

Gemeinden	Steuern, erhoben im Jahre 1919						Von den Gemeindegürgern für das Armengut
	Von sämlichen Gemeinde-Steuerpflichtigen für das						
	politische Gemeinde-gut ‰	Zivil-Gemeindegut ‰	Kirchen-gut ‰	Primär-schulgut ‰	Sekundär-schulgut ‰	Summe ‰	
Lendikon . . . . .	40	20	5	20	10	95	20
Neschwil . . . . .	40	—	5	20	10	75	20
Theilingen . . . . .	40	10	5	20	10	85	20
Wila . . . . .	25	{ — —* —*	—	{ 60* <sup>1</sup> 60* <sup>1</sup> 15* <sup>2</sup> 30* <sup>3</sup> 40* <sup>4</sup> 30* <sup>5</sup>	{ 20 <sup>+1</sup> 20 <sup>+1</sup> 10 <sup>+2</sup> 20 <sup>+1</sup> 5 <sup>+3</sup> 10 <sup>+4</sup>	{ 105 105 50 75 115 110	25
Wildberg . . . . .	40	10	20	40	5 <sup>+3</sup>	115	40
Ehrikon . . . . .	40	10	20	40	5 <sup>+4</sup>	115	40
Schalchen . . . . .	40	10	20	40	20 <sup>+1</sup>	130	40
<b>Bezirk Winterthur.</b>							
Altikon . . . . .	30	—	20	50	50	150	40
Bertschikon . . . . .	100	—	(0,75 <sup>0/100</sup> ) <sup>1</sup>	30	8 <sup>+5</sup>	138	50
Gündlikon . . . . .	100	25	16 <sup>2</sup>	30* <sup>6</sup>	28 <sup>+6</sup>	199	50
Gundetswil . . . . .	100	—	(0,75 <sup>0/100</sup> )	46	50 <sup>+7</sup>	196	50
Kefikon . . . . .	100	—	(0,75 <sup>0/100</sup> )	46* <sup>7</sup>	50 <sup>+7</sup>	196	50
Libensberg . . . . .	100	15	(0,75 <sup>0/100</sup> )	46* <sup>7</sup>	50 <sup>+7</sup>	211	50
Stegen . . . . .	100	—	(0,75 <sup>0/100</sup> )	30* <sup>8</sup>	28 <sup>+6</sup>	158	50
Zünikon . . . . .	100	10	16 <sup>2</sup>	30	28 <sup>+6</sup>	184	50
Brütten . . . . .	—	—	40	24	16	80	40
Dägerlen . . . . .	50	20	25	40	30	165	50
Benk . . . . .	50	50	25	40	30	195	50
Berg . . . . .	50	50	25	40	30	195	50
Oberwil . . . . .	50	25	25	45	15 <sup>+8</sup>	160	50
Rutschwil . . . . .	50	15	25	40	30	160	50
Dättlikon . . . . .	40	—	25	60	8	133	25
Dinhard . . . . .	50	10	15	35	50 <sup>+7</sup>	160	30
Eschlikon . . . . .	50	10	15	35	30 <sup>+9</sup>	140	30
Sulz . . . . .	50	—	15	35	50 <sup>+7</sup>	150	30
Vordergrüt . . . . .	50	—	15	35	50 <sup>+7</sup>	150	30
Welsikon . . . . .	50	40	15	35	30 <sup>+9</sup>	170	30
Elgg . . . . .	40	{ — —* —* —*	{ 16 <sup>2</sup> 16 <sup>2</sup> 40 <sup>3</sup> 16 <sup>2</sup>	{ 30* <sup>9</sup> 96* <sup>10</sup> 30* <sup>9</sup> 30* <sup>9</sup>	{ 28 28 28 28	{ 114 180 138 114	55
Ellikon . . . . .	30	—	25	45	50	130	50
Elsau . . . . .	35	—	10	{ 45* <sup>11</sup> 30* <sup>12</sup>	30	{ 120 105	30

\* Ohne Zivilgemeindevorband.

Kirchgemeinden: <sup>1</sup> Gachnang (Thurgau), <sup>2</sup> Elgg, <sup>3</sup> Aadorf-Thurgau (berechneter Steueransatz 40 %).

Primarschulgemeinden: <sup>\*1</sup> Wila, <sup>\*2</sup> Blitterswil, <sup>\*3</sup> Sternenberg, <sup>\*4</sup> Wildberg, <sup>\*5</sup> Rikon (Zell), <sup>\*6</sup> Zünikon, <sup>\*7</sup> Gundetswil, <sup>\*8</sup> Schneit, <sup>\*9</sup> Elgg, <sup>\*10</sup> Hofstetten, <sup>\*11</sup> Elsau, <sup>\*12</sup> Waltenstein.

Sekundarschulkreise: <sup>+1</sup> Wila, <sup>+2</sup> Bauma, <sup>+3</sup> Turbenthal, <sup>+4</sup> Rikon (Zell), <sup>+5</sup> Wiesendangen, <sup>+6</sup> Elgg, <sup>+7</sup> Rickenbach, <sup>+8</sup> Andelfingen, <sup>+9</sup> Seuzach.

Tab. 31 (Fortsetzung).

Gemeinden	Steuern, erhoben im Jahre 1919						Von den Gemeindegürgern für das Armengut
	Von sämtlichen Gemeinde-Steuerpflichtigen für das						
	politisch Gemeindegut %	Zivil-Gemeindegut %	Kirchen-gut %	Primar-schulgut %	Sekundar-schulgut %	Summe %	
Hagenbuch . . . . .	80	—	{ 40 <sup>1</sup> 20 <sup>2</sup> 16 <sup>3</sup> 16 <sup>3</sup>	{ 35 <sup>*1</sup> 35 <sup>*1</sup> 35 <sup>*1</sup> 30 <sup>*2</sup>	28	{ 183 163 159 154	50
Schneit . . . . .	80	5	16 <sup>3</sup>	30	28	159	50
Hettlingen . . . . .	—	—	30	40	30	100	30
Hofstetten . . . . .	70	10	16 <sup>3</sup>	96	28	220	30
Dickbuch . . . . .	70	34	16	60	28	208	30
Geretswil . . . . .	70	12	16	80	28	206	30
Huggenberg . . . . .	70	—	16	80	28	194	30
Wenzikon . . . . .	70	20	16	{ 30 <sup>*3</sup> 60 <sup>*4</sup>	28	{ 164 194	30
Neftenbach . . . . .	50	—	8	75	15	148	35
Aesch . . . . .	50	18	8	80	15	171	35
Hünikon . . . . .	50	15	8	50	15	138	35
Ried . . . . .	50	20	8	80	15	173	35
Oberwinterthur . . . . .	42	—	6	30	12	90	10
Grundhof . . . . .	42	—	6	50 <sup>*5</sup>	12	110	10
Hegi . . . . .	42	—	6	60	12	120	10
Reutlingen . . . . .	42	55	6	65	12	180	10
Ricketwil . . . . .	42	35	6	30 <sup>*3</sup>	12	125	10
Stadel . . . . .	42	10	6	50	12	120	10
Zinzikon . . . . .	42	—	6	30 <sup>*6</sup>	12	90	10
Pfungen . . . . .	22	—	11	37	8	78	12
Rickenbach . . . . .	—	—	15	25	50	90	70
Schlatt . . . . .	70	10	35	40	{ 30 <sup>†1</sup> 28 <sup>†2</sup> 35 <sup>†3</sup>	{ 185 183 190	30
Waltenstein . . . . .	70	10	35	{ 30 <sup>*3</sup> 60 <sup>*4</sup>	30 <sup>†1</sup>	{ 175 205	30
Schottikon . . . . .	100	—	16 <sup>3</sup>	50	30	196	40
Seen . . . . .	70	—	20	40	35	165	35
Eidberg . . . . .	70	—	20	55	35	180	35
Iberg . . . . .	70	35	20	{ 45 <sup>*7</sup> 55 <sup>*8</sup>	35	{ 205 215	35
Oberseen . . . . .	70	—	20	40 <sup>*9</sup>	35	165	35
Sennhof . . . . .	70	20	20	{ 40 <sup>*9</sup> 40 <sup>*10</sup> 45 <sup>*7</sup>	{ 35 10 <sup>†4</sup> 35	{ 185 160 190	35
Seuzach . . . . .	50	—	15	75	30	170	40
Ohringen, Ober- . . . . .	50	—	15	35	30	130	40
" Unter- . . . . .	50	20	15	35	30	150	40
Töß . . . . .	97	—	9	78	16	200	36
Turbenthal . . . . .	25	6 <sup>†</sup>	6	13	5	55	10

† 2<sup>0</sup>/<sub>100</sub> Steuer nach dem alten Gesetz bezogen, entspricht umgerechnet ca. 6 % nach dem neuen Gesetz.

**Kirchgemeinden:** <sup>1</sup> Aadorf-Thurgau (berechneter Steueransatz 40 %), <sup>2</sup> Aawangen-Thurgau (berechneter Steueransatz 20 %), <sup>3</sup> Elgg.

**Primarschulgemeinden:** <sup>\*1</sup> Hagenbuch, <sup>\*2</sup> Elgg, <sup>\*3</sup> Waltenstein, <sup>\*4</sup> Dickbuch, <sup>\*5</sup> Stadel, <sup>\*6</sup> Oberwinterthur, <sup>\*7</sup> Iberg, <sup>\*8</sup> Eidberg, <sup>\*9</sup> Seen, <sup>\*10</sup> Kollbrunn.

**Sekundarschulkreise:** <sup>†1</sup> Rätterschen, <sup>†2</sup> Elgg, <sup>†3</sup> Seen, <sup>†4</sup> Rikon Zell.



Tab. 31 (Fortsetzung).

Gemeinden	Steuern, erhoben im Jahre 1919						Von den Gemeindebürgern für das Armengut
	Von sämtlichen Gemeinde-Steuerpflichtigen für das						
	politische Gemeindegut ‰	Zivil-Gemeindegut ‰	Kirchen-gut ‰	Primar-schulgut ‰	Sekundar-schulgut ‰	Summe ‰	
Benken . . . . .	—	—	25	25	25	75	25
Berg . . . . .	15	—	35	50	10	110	50
Gräslikon . . . . .	15	—	35	35	10	95	50
Buch . . . . .	—	—	25	{ 132 *1 75 *2	{ 10 †1 15 †2	{ 167 115	23
Dachsen . . . . .	1	—	10 <sup>1</sup>	70	20	101	49
Dorf . . . . .	23	—	25	34	10	92	23
Feuerthalen . . . . .	90	10	12,5	50	12,5	175	35
Langwiesen . . . . .	90	—	12,5	90	12,5	205	35
Flaach . . . . .	15	—	11	40	10	76	24
Flurlingen . . . . .	75	—	10 <sup>2</sup>	30	20	135	15
Henggart . . . . .	13	—	27	62	15	117	33
Humlikon . . . . .	20	—	— <sup>3</sup>	50	15	85	24**1
Laufen . . . . .	1	—	10 <sup>1</sup>	50	20	81	20
Uhwiesen . . . . .	1	—	10 <sup>1</sup>	50	20	81	20
Nol . . . . .	1	—	10	80	20	111	20
Marthalen . . . . .	—	—	—	40	—	40	60
Ellikon a. Rh. . . . .	—	—	— <sup>4</sup>	130	—	130	—
Ossingen . . . . .	—	—	10	10	3	23	20
Rheinau . . . . .	—	—	25	50	25	100	40
Stammheim, Ober- . . . . .	10	—	{ 30 <sup>5</sup> (1,5 <sup>0/00</sup> ) <sup>6</sup>	{ 35 *3 (2 <sup>0/00</sup> ) <sup>4</sup>	20	{ 95 30	30
„ Unter- . . . . .	—	—	30	20	20	70	30
Thalheim . . . . .	20	—	15	30	15	80	30
Gütlikhausen . . . . .	29	—	15	50	15	100	30
Trüllikon . . . . .	20	15	15	40	—	90	30
Rudolfingen . . . . .	20	—	15	20	—	55	30
Wildensbuch . . . . .	20	—	15	20	25 †3	80	80
Truttikon . . . . .	—	—	15 <sup>7</sup>	10	3	28	35
Volken . . . . .	65	—	11 <sup>8</sup>	50	10	136	24**1
Waltalingen . . . . .	40	—	25 <sup>9</sup>	30	20	115	25
Guntalingen . . . . .	40	—	25 <sup>9</sup>	50	20	135	25
<b>Bezirk Bülach.</b>							
Bachenbülach . . . . .	—	—	20 <sup>10</sup>	50	20	90	50
Bassersdorf . . . . .	—	—	35	90	18	143	22
Bülach . . . . .	—	—	20	60	20	100	40
Dietlikon . . . . .	—	—	20	44	15	79	40
Eglisau . . . . .	40	—	10	60	10	120	30
Töbriedern . . . . .	40	—	10	50	10	110	30
Embrach, Ober- . . . . .	50	—	10	90	10	160	50

Kirchgemeinden: <sup>1</sup> Laufen und Uhwiesen-Dachsen (Filiale), <sup>2</sup> Laufen, <sup>3</sup> Andelfingen, <sup>4</sup> Marthalen und Ellikon a. Rh. (Filiale), <sup>5</sup> Stammheim, <sup>6</sup> Ober-Neunforn (Thurgau), <sup>7</sup> Trüllikon und Truttikon (Filiale), <sup>8</sup> Flaach, <sup>9</sup> Stammheim und Waltalingen (Filiale), <sup>10</sup> Bülach.

Primarschulgemeinden: \*1 Buch, \*2 Neftenbach, \*3 Ober-Stammheim, \*4 Wilen-Uerschhausen (Thurgau).

Sekundarschulkreise: †1 Flaach, †2 Neftenbach, †3 Benken.

Armengemeinden: \*\*1 Flaach.

Tab. 31 (Fortsetzung).

Gemeinden	Steuern, erhoben im Jahre 1919							Von den Gemeindegürgern für das Armengut %
	Von sämtlichen Gemeinde-Steuerpflichtigen für das							
	politische Gemeinde-gut %	Zivil-Gemeinde-gut %	Kirchen-gut %	Primar-schulgut %	Sekundar-schulgut %	Summe %		
Wagenburg, Unter- . . .	50	—	10	40 <sup>*1</sup> 90 <sup>*2</sup> 55 <sup>*3</sup> 57 <sup>*4</sup>	10 <sup>+1</sup> 10 <sup>+1</sup> 25 <sup>+2</sup> 18 <sup>+3</sup>	110 160 140 135	50	
Embrach, Unter- . . . . .	—	—	10	65 <sup>*5</sup> 50 <sup>*6</sup> 4 <sup>*7</sup>	10 <sup>+1</sup> 5 <sup>+4</sup> 5 <sup>+4</sup>	85 65 19	65	
Freienstein . . . . .	12	—	5 <sup>1</sup>	4	5	26	13	
Teufen . . . . .	12	25	5	65	5	112	13	
Glattfelden . . . . .	52	—	6	18	7	83	17	
Hochfelden . . . . .	—	—	20 <sup>2</sup>	60	20	100	40	
Höri . . . . .	30	—	20 <sup>2</sup>	50	20	120	80	
Hüntwangen . . . . .	—	—	20 <sup>3</sup>	30	10	60	40	
Kloten . . . . .	20	{ — — <sup>*</sup>	15	55	25	{ 115 115	35	
Lufingen . . . . .	—	—	30	70	10	110	15	
Nürensdorf . . . . .	50	—	35 <sup>4</sup>	57	18	160	25	
Baltenswil . . . . .	50	20	35	60 <sup>*8</sup>	15 <sup>+5</sup>	180	25	
Birchwil . . . . .	50	25	35	57	18	185	25	
Breite . . . . .	50	—	35	57	18	160	25	
Oberwil . . . . .	50	20	35	57	18	180	25	
Opfikon-Oberhausen . . .	100	—	15 <sup>5</sup>	60	25	200	30	
Rafz . . . . .	—	—	20	30	20	70	30	
Rorbas . . . . .	32	—	5	50	5	92	35	
Wallisellen . . . . .	65	—	{ 20 <sup>6</sup> 5 <sup>7</sup>	40 <sup>*9</sup> 55 <sup>*10</sup>	15 <sup>+6</sup> 16 <sup>+7</sup>	{ 140 141	10	
Wasterkingen . . . . .	—	—	20 <sup>3</sup>	40	10	70	20	
Wil . . . . .	—	—	20	40	10	70	40	
Winkel . . . . .	—	—	20 <sup>2</sup>	25	20	65	40	
Rüti . . . . .	—	—	20	30	20	70	40	
<b>Bezirk Dielsdorf.</b>								
Affoltern . . . . .	213	—	12	— §	— §	225	25	
Bachs . . . . .	50	—	30	35	5	120	30	
Thal (Hub) . . . . .	50	—	30	30	5	115	30	
Boppelsen . . . . .	—	—	20 <sup>8</sup>	10	15	45	70	
Buchs . . . . .	10	—	20	83	7	120	40	
Dällikon . . . . .	—	—	25	40	7	72	25	
Dänikon . . . . .	10	—	25 <sup>9</sup>	70	15	120	50	
Dielsdorf . . . . .	30	—	10	20	10	70	30	

\* Ohne Zivilgemeindeverband.

Kirchgemeinden: <sup>1</sup> Rorbas, <sup>2</sup> Bülach, <sup>3</sup> Wil, <sup>4</sup> Bassersdorf, <sup>5</sup> Kloten, <sup>6</sup> Wallisellen, <sup>7</sup> Schwamendingen, <sup>8</sup> Otelfingen, <sup>9</sup> Dällikon.

Primarschulgemeinden: <sup>\*1</sup> Unterwagenburg, <sup>\*2</sup> Ober-Embrach, <sup>\*3</sup> Kloten, <sup>\*4</sup> Nürensdorf, <sup>\*5</sup> Unter-Embrach, <sup>\*6</sup> Rorbas, <sup>\*7</sup> Freienstein, <sup>\*8</sup> Brüttisellen (Bez. Uster), <sup>\*9</sup> Wallisellen, <sup>\*10</sup> Schwamendingen.

Sekundarschulkreise: <sup>+1</sup> Embrach, <sup>+2</sup> Kloten, <sup>+3</sup> Bassersdorf, <sup>+4</sup> Freienstein, <sup>+5</sup> Brüttisellen, <sup>+6</sup> Wallisellen, <sup>+7</sup> Oerlikon.

§ In der politischen Gemeindesteuer inbegriffen.

Tab. 31 (Schluß).

Gemeinden	Steuern, erhoben im Jahre 1919						Von den Gemein- bürgern für das Armengut
	Von sämtlichen Gemeinde-Steuerpflichtigen für das						
	politische Ge- meinde- gut %	Zivil- Ge- meinde- gut %	Kirchen- gut %	Primar- schulgut %	Sekundar- schulgut %	Summe %	
Hüttikon . . . . .	30	—	20 <sup>1</sup>	70	15	135	25
Neerach . . . . .	25	—	10 <sup>2</sup>	80	5	120	20 <sup>**1</sup>
Ried . . . . .	25	—	10	70	5	110	20
Niederglatt . . . . .	35	—	15 <sup>3</sup>	15	10	75	25 <sup>**2</sup>
Niederhasli . . . . .	35	—	15	35	10	95	25
Mettmenhasli . . . . .	35	—	15	35	10	95	25
Nassenwil . . . . .	35	45	15	35	10	140	25
Oberhasli . . . . .	35	—	15	35	10	95	25
Niederweningen . . . . .	—	—	25	40	20	85	60
Oberglatt . . . . .	35	—	10	35	5,5	85,5	40
Hofstetten . . . . .	35	—	10	35	10 <sup>†1</sup>	90	40
Oberweningen . . . . .	—	—	20 <sup>4</sup>	40	10	70	40 <sup>**3</sup>
Otelfingen . . . . .	—	—	20	30	15	65	35
Regensberg . . . . .	—	—	25	50	10	85	30
Regensdorf . . . . .	34	—	10,5	53	7	104,5	20,5
Adlikon . . . . .	34	20 <sup>†</sup>	10,5	53	7	124,5	20,5
Watt . . . . .	34	—	10,5	53	7	104,5	20,5
Rümlang . . . . .	13	—	7,5	52	5,5	78	22
Schleinikon . . . . .	—	—	{25 <sup>5</sup> 20 <sup>4</sup> }	30	20	{75 70}	{40 <sup>**3</sup> 60 <sup>**4</sup> }
Schöfflisdorf . . . . .	—	—	20	30	10	60	40
Stadel . . . . .	70	—	20	25	5	120	30
Windlach . . . . .	70	—	20	25	5	120	30
Steinmaur, Nieder- . . . . .	70	—	10	40	10	130	20
„ Ober- . . . . .	70	—	10	10	10	100	20
Sünikon . . . . .	70	—	10	50	10	140	20
Weiach . . . . .	—	—	15	30	5	50	30

† 2‰ Steuer nach dem alten Gesetz bezogen, entspricht umgerechnet ca. 20‰ nach dem neuen Gesetz.

Kirchgemeinden: <sup>1</sup> Otelfingen, <sup>2</sup> Steinmaur, <sup>3</sup> Niederhasli, <sup>4</sup> Schöfflisdorf, <sup>5</sup> Niederweningen.

Sekundarschulkreise: <sup>†1</sup> Niederhasli.

Armengemeinden: <sup>\*\*1</sup> Steinmaur, <sup>\*\*2</sup> Niederhasli, <sup>\*\*3</sup> Schöfflisdorf, <sup>\*\*4</sup> Niederweningen.

## B. Bezirksweise

### I. Finanzen der Einnahmen und Ausgaben

Tab. 32.

Bezirke	Zahl der Güter	Ge- meinde- steuer- kraft (Steuer- ertrag 100%)  Fr.	Korrent-Einnahmen					In- direkte Steuern und Ab- gaben  Fr.
			Total	Steuern (inkl. Nach- und Straf- steuern)  Fr.	Zinse		Ertrag der Liegen- schaften  Fr.	
					vom Anlage- kapital gewerbl. Gemein- betriebe Fr.	von anderen Kapi- talien  Fr.		
Zürich . . .	24	16,007,110	41,012,386	19,137,008	5,011,648	733,303	1,460,555	1,081,811
Affoltern . .	14	245,868	310,404	196,383	—	4,068	22,186	20,919
Horgen . . .	12	2,293,264	2,506,428	1,642,686	199,948	94,928	164,425	139,024
Meilen . . .	10	1,046,248	1,580,223	887,572	173,022	30,468	20,785	73,871
Hinwil . . .	11	603,305	1,269,971	724,154	146,149	5,833	10,601	69,269
Uster . . .	10	499,759	776,920	491,033	1,180	7,159	43,493	54,257
Pfäffikon . .	12	549,056	507,402	338,859	14,545	5,968	44,081	20,223
Winterthur .	29	3,029,006	7,228,044	3,198,706	550,467	186,599	1,150,920	143,445
Andelfingen .	28	198,677	797,045	111,317	8,448	23,304	524,939	22,054
Bülach . . .	25	274,588	1,310,512	177,934	32,532	35,700	794,482	43,470
Dielsdorf . .	23	194,299	781,990	165,288	5,648	16,345	476,930	20,657
<b>Kanton 1919</b>	<b>198</b>	<b>24,941,180</b>	<b>58,081,325</b>	<b>27,070,940</b>	<b>6,143,587</b>	<b>1,143,675</b>	<b>4,713,397</b>	<b>1,689,000</b>
<b>1918</b>	<b>198</b>	<b>—</b>	<b>46,438,277</b>	<b>18,636,885</b>	<b>3,441,395</b>	<b>2,551,072</b>	<b>4,170,264</b>	<b>—</b>
Zu- und Abnahme	—	—	+11,643,048	+8,434,055	+2,702,192	-1,407,397	+543,133	—

Tab. 33.

### Aktiven, Passiven und Stammgut

Bezirke	Aktiven						Pas- siven  Fr.	Über- schuss der Aktiven (- Passiven)  Fr.
	Realisierbare				Nicht realisier- bare Aktiven  Fr.	Total aller Aktiven  Fr.		
	Total (realisier- bare)  Fr.	Anlage- kapitalien gewerbl. Gemeinde- betriebe  Fr.	Übrige zins- tragende Kapi- talien  Fr.	Liegen- schaften  Fr.				
Zürich . . .	243,305,024	120,954,691	18,417,845	48,338,080	46,070,199	289,375,223	277,718,012	11,657,211
Affoltern . .	283,304	—	106,255	145,851	532,226	815,530	195,953	619,577
Horgen . . .	8,448,257	4,561,977	1,966,928	1,609,020	2,720,396	11,168,653	9,019,437	2,149,216
Meilen . . .	5,267,051	4,085,295	531,326	351,210	1,533,243	6,800,294	6,487,439	312,855
Hinwil . . .	3,477,617	2,877,130	146,002	311,070	1,105,641	4,583,258	3,840,204	743,054
Uster . . .	998,391	41,002	514,020	350,510	942,417	1,940,808	1,598,244	342,564
Pfäffikon . .	961,439	309,758	160,179	461,710	340,787	1,302,226	948,420	353,806
Winterth.	31,737,224	12,306,994	4,568,014	11,525,192	7,523,623	39,260,847	32,911,123	6,349,724
Andelfing.	3,097,517	179,452	594,069	2,127,111	576,317	3,673,834	517,459	3,156,375
Bülach . . .	5,142,639	684,869	901,060	3,366,071	869,118	6,011,757	1,635,890	4,375,867
Dielsdorf . .	3,210,277	123,645	424,428	2,491,605	509,950	3,720,227	1,030,496	2,689,731
<b>Kant. 1919</b>	<b>305,928,740</b>	<b>146,124,813</b>	<b>28,330,126</b>	<b>71,077,430</b>	<b>62,723,917</b>	<b>368,652,657</b>	<b>335,902,677</b>	<b>32,749,980</b>
<b>Bei Gütern</b>	<b>—</b>	<b>—</b>	<b>—</b>	<b>—</b>	<b>—</b>	<b>—</b>	<b>—</b>	<b>—</b>
<b>1918</b>	<b>245,445,130</b>	<b>85,698,241</b>	<b>67,955,913</b>	<b>61,369,399</b>	<b>58,875,100</b>	<b>304,320,230</b>	<b>280,004,283</b>	<b>24,315,947</b>
<b>Bei Gütern</b>	<b>—</b>	<b>—</b>	<b>—</b>	<b>—</b>	<b>—</b>	<b>—</b>	<b>—</b>	<b>—</b>
Zu- und Abnahme	+60,483,610	+60,426,572	-39,625,787	+9,708,031	+3,848,817	+64,332,427	+55,898,394	+8,434,033

# Uebersichten.

## politischen Gemeinden. der politischen Gemeinden 1919.

Korrent-Ausgaben							Überschuss der	
Total	Besoldungen, allgemeine Verwaltung	Zinse von Passiven	Erstellung und Unterhalt von		Straßenbeleuchtung	Polizei-, Bestattungs- und Löschwesen	Einnahmen	Ausgaben
			Gebäuden und Liegenschaften	Straßen				
Fr.	Fr.	Fr.	Fr.	Fr.	Fr.	Fr.	Fr.	Fr.
51,000,684	7,366,584	10,397,846	2,368,343	7,713,707	468,742	4,073,982	143,217	10,131,515
320,448	74,388	8,234	27,562	35,863	10,935	38,796	22,007	32,051
2,541,521	466,006	413,287	454,310	282,786	62,954	297,806	108,356	143,449
2,045,293	342,724	267,716	123,630	423,575	21,556	133,456	37,088	502,158
1,499,524	286,131	178,984	68,773	154,901	20,368	141,935	105,504	335,057
920,672	158,944	59,376	74,931	143,625	5,023	146,875	30,237	173,989
504,377	131,032	46,536	108,892	45,209	1,639	44,001	56,368	53,343
6,954,635	1,328,493	1,138,295	557,514	919,260	67,661	501,432	595,342	321,933
711,530	126,308	21,189	254,084	43,659	9,060	62,403	124,925	39,410
1,350,819	189,568	73,225	517,008	116,483	26,950	104,603	98,499	138,806
716,661	110,939	50,539	174,092	60,240	11,685	53,202	176,328	110,999
68,566,164	10,581,117	12,655,227	4,729,139	9,939,308	706,573	5,598,491	1,497,871	11,982,710
48,998,730	7,370,460	9,745,190	4,479,877	5,218,062	507,663	3,983,277	1,641,683	4,202,136
+19,567,434	+3,210,657	+2,910,037	+249,262	+4,721,246	+198,910	+1,615,214	-143,812	+7,780,574

## der politischen Gemeinden 1919.

Stammgut			Deckung des Stammgutes		Passiven, im Berichtsjahre			
Einnahmen	Ausgaben resp. Abschreibungen	Bestand Ende des Jahres	(§ 7, Schlusssatz und § 8 der Verordnung)		neu gemacht	getilgt	Ver-mehr-ung	Ver-minder-ung
			Über-schuss	Defizit				
Fr.	Fr.	Fr.	Fr.	Fr.	Fr.	Fr.	Fr.	Fr.
188,558	36,945	6,607,557	12,135	41,013,873	75,818,737	25,270,875	50,555,759	7,897
25,352	1,003	183,526	32,644	128,819	60,159	26,923	38,899	5,663
50,305	24,060	630,129	77,514	1,278,823	1,065,370	640,243	469,376	44,249
42,735	550	491,009	27,260	1,738,657	1,861,433	1,170,119	748,151	56,837
63,549	487	196,953	71,771	631,311	506,184	411,610	168,795	74,221
104,600	1,500	179,648	14,288	793,789	754,093	262,452	520,500	28,859
99,130	—	156,547	127,668	160,800	121,922	115,723	77,075	70,876
479,119	1,093	5,701,464	176,455	7,048,791	31,380,964	28,187,446	3,422,986	229,468
283,810	13,011	2,046,399	545,354	14,737	168,913	98,759	110,997	40,843
969,226	38,831	3,334,861	384,687	218,107	396,811	173,483	287,416	64,088
510,971	24,021	2,071,086	338,159	229,464	175,509	140,113	124,274	88,878
2,817,355	141,501	21,599,179	1,807,935	53,257,171	112,310,095	56,497,746	56,524,228	711,879
—	—	—	80	105	139	154	103	70
58,932	68,869	18,770,484	1,475,816	54,675,041	101,610,109	49,391,192	52,940,589	721,672
—	—	—	82	103	115	149	91	74
+2,758,423	+72,632	+2,828,695	+332,119	-1,417,870	+10,699,986	+7,106,554	+3,583,639	-9,793

## II. Finanzen der

### Einnahmen und Ausgaben der Zivil-Gemeinden 1919.

Tab. 34.

Bezirke	Zahl der Güter	Korrent-Einnahmen				Korrent-Ausgaben			Überschuss der	
		Total	Steuern (inkl. Nach- und Strafsteuern) Fr.	Zinse von Kapitalien Fr.	Ertrag der Liegenschaften Fr.	Total	Zinse von Passiven Fr.	Erstellung u. Unterh. von Strassen u. Liegenschaften Fr.	Einnahmen Fr.	Ausgaben Fr.
Zürich . . .	—	—	—	—	—	—	—	—	—	—
Affoltern . . .	15	8950	3793	1152	1395	9369	449	2749	869	1288
Horgen . . .	—	—	—	—	—	—	—	—	—	—
Meilen . . .	1	2900	2878	22	—	1191	319	—	1709	—
Hinwil . . .	20	51100	19190	10003	770	34513	8073	850	18850	2263
Uster . . .	35	716304	55720	36176	31095	671383	64406	31210	57625	12704
Pfäffikon . . .	45	107363	40821	22697	21559	118560	15714	19646	17548	28745
Winterthur . . .	64	525149	27609	47692	408316	424945	53021	221313	117341	17137
Andelfingen . . .	19	392443	10870	29085	322918	323902	7841	134718	84194	15653
Bülach . . .	12	214508	2562	30864	176316	223823	3443	106510	16097	25412
Dielsdorf . . .	16	264647	384	21966	215822	255245	16424	107391	45397	35995
Kanton 1919	227	2283364	163827	199657	1178191	2062931	169690	624387	359630	139197
1918	233	2036788	152758	193812	979644	1633825	161482	450477	497291	94328
Zu- u. Abnahme	-6	+246576	+11069	+5845	+198547	+429106	+8208	+173910	+137661	+44869

## III. Finanzen der

### Einnahmen und Ausgaben der Bürgerlichen Nutzungsgüter 1919.

Tab. 35.

Bezirke	Zahl der Güter	Korrent-Einnahmen				Korrent-Ausgaben			Überschuss der	
		Total	Steuern (inkl. Nach- und Strafsteuern) Fr.	Zinse von Kapitalien Fr.	Ertrag der Liegenschaften Fr.	Total	Zinse von Passiven Fr.	Erstellung u. Unterh. von Strassen u. Liegenschaften Fr.	Einnahmen Fr.	Ausgaben Fr.
Zürich . . .	4	244,976	—	61,188	183,477	167,240	12,296	105,030	77,736	—
Horgen . . .	1	57,756	—	733	39,713	62,136	2,467	32,168	—	4,380
Pfäffikon . . .	1	4,943	—	306	4,621	3,604	—	2,870	1,339	—
Dielsdorf . . .	1	530	—	136	339	243	—	—	287	—
Kanton 1919	7	308,205	—	62,363	228,150	233,223	14,763	140,068	79,362	4,380
1918	7	370,091	—	46,868	220,812	180,219	14,639	81,504	189,872	—
Zu- u. Abnahme	—	-61,886	—	+15,495	+7,338	+53,004	+124	+58,564	-110,510	+4,380

### Zivil-Gemeinden.

#### Aktiven, Passiven und Stammgut der Zivil-Gemeinden 1919.

Aktiven					Pas- siven	Über- schuss der Aktiven (— Pas- siven)	Stammgut		Deckung des Stamm- gutes (realisier- bar) — Über- schuss (— Defizit) Fr.
Realisierbare			Nicht reali- sierbare Aktiven	Total aller Aktiven			Ein- nah- men	Bestand Ende des Jahres	
Total (realisier- bare)	Zins- trag- ende Kapi- talien	Liegen- schaften							
Fr.	Fr.	Fr.	Fr.	Fr.	Fr.	Fr.	Fr.	Fr.	
—	—	—	—	—	—	—	—	—	—
40404	26407	10803	34670	75074	9029	66045	900	30463	912
—	—	—	—	—	—	—	—	—	—
1023	122	—	—	1023	4800	—3777	—	—	—
294573	239830	9005	16932	311505	176211	135294	2717	36500	8314
2105337	725176	541554	300248	2405585	1724633	680952	50752	401626	1941
639124	469363	142069	269602	908726	313176	595550	15225	255439	110649
3048339	980905	1966657	262344	3310683	1044991	2265692	468337	1633687	371542
2261735	699453	1413379	391246	2652981	240762	2412219	309417	1530016	490957
1429950	644702	748690	102593	1532543	123657	1408886	214908	1234689	71604
1447454	516058	855247	176388	1623842	404655	1219187	151852	826025	216774
11267939	4302016	5687404	1554023	12821962	4041914	8780048	1214108	5948445	1272693
9562179	4244790	4332802	1545425	11107604	3642363	7465241	7407	4790832	1133492
+1705760	+572226	+1354602	+8598	+1714358	+399551	+1314807	+1206701	+1157613	+139201

### Bürgerlichen Nutzungsgüter.

#### Aktiven, Passiven und Stammgut der Bürgerlichen Nutzungsgüter 1919.

Aktiven					Pas- siven	Über- schuss der Aktiven (— Pas- siven)	Stammgut		Deckung des Stamm- gutes (realisier- bar) — Über- schuss (— Defizit) Fr.
Realisierbare			Nicht reali- sierbare Aktiven	Total aller Aktiven			Ein- nah- men	Bestand Ende des Jahres	
Total (realisier- bare)	Zins- trag- ende Kapi- talien	Liegen- schaften							
Fr.	Fr.	Fr.	Fr.	Fr.	Fr.	Fr.	Fr.	Fr.	
3,997,981	1,343,081	2,630,191	1,073	3,999,054	271,303	3,727,751	1,079,115	2,888,013	808,176
278,386	12,680	251,400	—	278,386	45,600	232,786	15,339	165,602	67,184
30,452	7,193	21,950	—	30,452	—	30,452	6,650	24,875	5,577
5,378	3,526	1,600	1,400	6,778	—	6,778	—	4,000	1,378
4,312,197	1,366,480	2,905,141	2,473	4,314,670	316,903	3,997,767	1,101,104	3,082,490	882,315
3,133,666	1,223,538	1,879,567	1,967	3,135,633	314,018	2,821,615	100,082	1,981,386	808,146
+1,178,531	+142,942	+1,025,574	+506	+1,179,037	+2,885	+1,176,152	+1,001,022	+1,101,104	+74,169

## IV. Finanzen der Einnahmen und Ausgaben

Tab. 36.

Bezirke	Zahl der Güter	Ge- meinde- steuer- kraft (Steuer- ertrag 100 %/o)  Fr.	Korrent-Einnahmen				
			Total	Steuern (inkl. Nach- und steuern) Straf-  Fr.	Zinse von Kapi- talien  Fr.	Ertrag der Liegen- schaften  Fr.	Ver- schie- denes  Fr.
Zürich . . . . .	34	12,531,651	1,623,166	1,210,471	56,874	86,636	269,185
Affoltern . . . . .	13	243,296	58,951	34,008	4,788	40	20,115
Horgen . . . . .	12	1,345,202	185,430	138,092	5,681	4,507	37,150
Meilen . . . . .	11	933,739	101,547	77,807	4,599	2,905	16,236
Hinwil . . . . .	11	571,650	145,068	119,537	7,719	786	17,026
Uster . . . . .	11	469,113	53,571	39,264	5,632	1,108	7,567
Pfäffikon . . . . .	13	480,744	54,782	39,161	7,501	4,579	3,541
Winterthur . . . . .	25	2,778,943	307,221	215,135	13,925	11,538	66,623
Andelfingen . . . . .	20	241,559	66,601	40,923	11,011	915	13,752
Bülach . . . . .	12	497,130	101,354	72,065	6,706	665	21,918
Dielsdorf . . . . .	17	219,903	52,509	35,664	5,800	705	10,340
<b>Kanton 1919</b>	179	20,312,930	2,750,200	2,022,127	130,236	114,384	483,453
<b>1918</b>	179	—	2,440,540	1,749,881	132,395	83,699	474,565
<b>Zu- und Abnahme</b>	—	—	+309,660	+272,246	-2,159	+30,685	+8,888

## Aktiven, Passiven und Stammgut

Tab. 37.

Bezirke	Aktiven						Pas- siven  Fr.	Über- schuss der Aktiven (- Passiven)  Fr.
	Realisierbare			Nicht realisierbare		Total aller Aktiven  Fr.		
	Total	Zins- tragende Kapi- talien	Liegen- schaften	Total	Liegen- schaften			
						Fr.		
Zürich . . . . .	3,590,862	1,228,193	1,716,080	13,050,797	12,792,511	16,641,659	7,029,496	9,612,163
Affoltern . . . . .	124,330	99,220	18,700	878,020	836,016	1,002,350	35,753	966,597
Horgen . . . . .	264,188	149,236	101,000	2,260,446	2,068,900	2,524,634	365,700	2,158,934
Meilen . . . . .	147,655	100,830	31,200	1,532,365	1,445,500	1,680,020	108,526	1,571,494
Hinwil . . . . .	224,181	162,059	43,000	1,523,544	1,347,350	1,747,725	183,881	1,563,844
Uster . . . . .	129,022	117,791	3,664	918,821	883,500	1,047,843	33,021	1,014,822
Pfäffikon . . . . .	221,917	178,892	37,480	939,071	867,900	1,160,988	56,509	1,104,479
Winterthur . . . . .	414,263	271,418	113,900	2,865,732	2,713,400	3,279,995	292,597	2,987,398
Andelfingen . . . . .	271,998	244,141	20,850	1,166,727	1,048,260	1,438,725	35,254	1,403,471
Bülach . . . . .	150,635	134,500	1,000	1,496,597	1,461,951	1,647,232	142,057	1,505,175
Dielsdorf . . . . .	152,249	125,039	17,480	989,467	929,500	1,141,716	65,786	1,075,930
<b>Kanton 1919</b>	5,691,300	2,811,319	2,104,354	27,621,587	26,394,788	33,312,887	8,348,580	24,964,307
<b>Bei Gütern</b>	—	—	—	—	—	—	—	—
<b>1918</b>	5,020,193	2,985,617	1,634,492	25,000,463	23,841,474	30,020,656	6,718,505	23,302,151
<b>Bei Gütern</b>	—	—	—	—	—	—	—	—
<b>Zu- und Abnahme</b>	+671,107	-174,298	+469,862	+2,621,124	+2,553,314	+3,292,231	+1,630,075	+1,662,156

## Kirch-Gemeinden.

### der Kirch-Gemeinden 1919.

Bezirke	Korrent-Ausgaben				Überschuss der	
	Total	Besoldungen und allgemeine Verwaltung	Zinse von Passiven	Erstellung und Unterhalt von Gebäuden u. Liegen- schaften	Ein- nahmen	Aus- gaben
Zürich . . . . .	2,487,365	488,406	244,077	1,155,557	217,543	1,081,742
Affoltern . . . . .	84,135	24,009	1,222	40,524	3,440	28,624
Horgen . . . . .	192,203	64,567	17,604	41,343	10,518	17,291
Meilen . . . . .	105,808	44,490	5,163	12,068	8,248	12,509
Hinwil . . . . .	140,128	52,368	9,720	23,597	10,226	5,286
Uster . . . . .	93,331	23,597	615	36,669	3,536	43,296
Pfäffikon . . . . .	49,230	26,175	3,185	3,252	11,520	5,968
Winterthur . . . . .	342,100	156,201	15,637	63,484	24,324	59,203
Andelfingen . . . . .	83,759	18,784	1,265	31,292	9,705	26,863
Bülach . . . . .	147,682	19,789	6,203	74,611	2,169	48,497
Dielsdorf . . . . .	66,276	24,357	3,256	16,621	2,280	16,047
<b>Kanton 1919</b>	<b>3,792,017</b>	<b>942,743</b>	<b>307,947</b>	<b>1,499,018</b>	<b>303,509</b>	<b>1,345,326</b>
<b>1918</b>	<b>2,895,490</b>	<b>739,231</b>	<b>265,036</b>	<b>1,002,182</b>	<b>350,584</b>	<b>805,534</b>
<b>Zu- und Abnahme</b>	<b>+896,527</b>	<b>+203,512</b>	<b>+42,911</b>	<b>+496,836</b>	<b>-47,075</b>	<b>+539,792</b>

### der Kirch-Gemeinden 1919.

Stammgut			Deckung des Stammgutes		Passiven, im Berichtsjahre			
Ein- nahmen	Ausgaben resp. Abschreib- ungen	Bestand Ende des Jahres	§ 7, Schlussatz und § 8 der Verordnung		neu ge- macht	getilgt	Ver- mehr- ung	Ver- minder- ung
			Über- schuss	Defizit				
70,700	1,860	1,302,038	151,967	5,514,741	2,177,701	678,259	1,556,925	57,483
5,892	—	107,359	8,663	27,445	23,753	3,400	22,153	1,800
519	—	125,405	30,109	257,026	32,520	20,100	23,700	11,280
5,276	300	117,804	12,968	91,643	19,475	7,695	14,423	2,643
2,868	—	159,880	29,120	148,700	21,602	27,532	3,900	9,830
634	—	105,709	10,124	43,342	25,101	929	24,172	—
8,490	—	213,111	14,993	63,718	4,640	11,184	2,921	9,465
24,433	—	541,897	32,315	452,546	43,677	16,850	36,277	9,450
843	—	271,450	26,579	61,285	22,004	8,554	17,560	4,110
342	—	170,565	6,684	168,671	33,795	7,530	28,215	1,950
1,158	—	171,747	2,120	88,981	17,154	9,314	11,450	3,610
121,155	2,160	3,286,965	325,642	6,918,098	2,421,422	791,347	1,741,696	111,621
—	—	—	61	110	82	78	57	46
11,240	2,468	3,167,970	307,953	5,707,978	924,497	349,010	747,823	172,336
—	—	—	68	103	53	82	32	62
<b>+109,915</b>	<b>-308</b>	<b>+118,995</b>	<b>+17,689</b>	<b>+1,210,120</b>	<b>+1,496,925</b>	<b>+442,337</b>	<b>+993,873</b>	<b>-60,715</b>

## V. Finanzen der Einnahmen und Ausgaben

Tab. 38.

Bezirke	Zahl der Güter	Armen- steuer- kraft (Steuer- ertrag 100 ‰)	Korrent-Einnahmen					
			Total	Steuern (inkl. Nach- und Straf- steuern)	Zinse von Kapi- talen	Ertrag der Lieg- schaften	Rück- erstat- tungen	Frei- willige Kirchen- steuern
			Fr.	Fr.	Fr.	Fr.	Fr.	Fr.
Zürich . . . .	18	9,659,710	2,529,846	1,924,777	80,578	7,215	346,261	966
Affoltern . . . .	14	311,644	238,009	119,218	16,978	1,334	16,008	667
Horgen . . . .	12	1,826,375	646,000	440,104	25,535	416	45,155	656
Meilen . . . .	10	734,060	290,808	196,804	17,109	588	23,103	58
Hinwil . . . .	11	1,058,949	460,533	250,241	14,878	6,411	37,662	405
Uster . . . .	10	486,935	259,740	143,610	13,174	180	20,655	553
Pfäffikon . . . .	12	665,706	314,025	157,888	12,074	672	19,888	369
Winterthur . . . .	27	2,285,922	756,186	427,071	94,394	3,469	74,523	405
Andelfingen . . . .	21	357,980	227,813	122,029	25,330	832	13,268	—
Bülach . . . .	22	597,513	325,644	156,442	17,118	7,722	26,203	850
Dielsdorf . . . .	19	265,195	252,284	84,845	18,293	3,502	20,756	100
<b>Kanton 1919</b>	176	18,249,989	6,300,888	4,023,029	335,456	32,341	643,482	5,029
<b>1918</b>	176	—	5,077,151	3,150,625	368,898	20,282	549,483	5,641
Zu- u. Abnahme	—	—	+1,223,737	+872,404	—33,442	+12,059	+93,999	—612

## Aktiven, Passiven und Stammgut

Tab. 39.

Bezirke	Aktiven						Pas- siven	Über- schuss der Aktiven (- Passiven)
	Realisierbare			Nicht realisierbare		Total aller Aktiven		
	Total (realisier- bare)	Zins- tragende Kapi- talen	Lieg- schaften	Total	Lieg- schaften			
	Fr.	Fr.	Fr.	Fr.	Fr.			
Zürich . . . .	2,759,263	2,024,940	305,200	1,458,244	1,243,100	4,217,507	750,135	3,467,372
Affoltern . . . .	439,907	383,446	24,200	6,004	5,100	445,911	14,832	431,079
Horgen . . . .	1,084,711	614,591	215,010	617,589	535,210	1,702,300	236,670	1,465,630
Meilen . . . .	855,348	379,075	304,577	471,278	377,130	1,326,626	223,962	1,102,664
Hinwil . . . .	574,394	329,753	128,730	284,749	257,100	859,143	111,518	747,625
Uster . . . .	344,578	289,731	4,660	387	—	344,965	43,265	301,700
Pfäffikon . . . .	325,811	271,345	14,300	4,423	3,500	330,234	150,577	179,657
Winterthur . . . .	2,187,988	1,988,951	26,232	329,094	298,850	2,517,082	57,916	2,459,166
Andelfingen . . . .	618,772	567,207	15,950	10,778	9,200	629,550	30,262	599,288
Bülach . . . .	559,678	387,572	104,400	62,364	57,950	622,042	32,901	589,141
Dielsdorf . . . .	470,252	404,940	24,370	1,528	—	471,780	34,197	437,583
<b>Kanton 1919</b>	10,220,702	7,641,551	1,167,629	3,246,438	2,787,140	13,467,140	1,686,235	11,780,905
Bei Gütern . . . .	—	—	—	—	—	—	—	—
<b>1918</b>	10,296,531	7,851,191	889,690	2,259,108	2,045,008	12,555,639	1,791,144	10,764,495
Bei Gütern . . . .	—	—	—	—	—	—	—	—
Zu- und Abnahme	—75,829	—209,640	+277,939	+987,330	+742,132	+911,501	—104,909	+1,016,410

## Armen-Gemeinden.

### der Armen-Gemeinden 1919.

Bezirke	Korren-Ausgaben					Überschuss der	
	Total	Betrag der Armenunterstützungen	Besoldungen, allgemeine Verwaltung	Zinse von Passiven	Erstellung und Unterhalt von Gebäuden u. Liegenschaften	Einnahmen	Ausgaben
Zürich . . . . .	2,768,819	2,069,151	240,465	26,230	3,464	7,397	246,370
Affoltern . . . . .	221,122	206,942	6,845	1,262	901	28,655	11,768
Horgen . . . . .	538,197	465,316	19,702	15,208	32,193	112,197	4,394
Meilen . . . . .	325,685	273,864	16,076	13,698	17,176	8,100	42,977
Hinwil . . . . .	421,959	382,686	23,784	9,636	324	52,349	13,775
Uster . . . . .	265,616	243,739	13,371	3,205	133	10,176	16,052
Pfäffikon . . . . .	303,527	277,928	12,712	9,136	48	40,755	30,257
Winterthur . . . . .	749,494	681,108	44,931	9,383	4,550	44,395	37,703
Andelfingen . . . . .	224,708	204,602	12,141	1,849	1,645	14,611	11,506
Bülach . . . . .	314,235	285,806	14,749	3,134	1,933	34,042	22,633
Dielsdorf . . . . .	264,842	247,434	9,648	2,689	773	9,988	22,546
<b>Kanton 1919</b>	<b>6,398,204</b>	<b>5,338,576</b>	<b>414,424</b>	<b>95,430</b>	<b>63,140</b>	<b>362,665</b>	<b>459,981</b>
1918	5,458,999	4,629,719	312,127	73,919	28,442	104,150	485,998
Zu- u. Abnahme	+939,205	+708,857	+102,297	+21,511	+34,698	+258,515	-26,017

### der Armen-Gemeinden 1919.

Stammgut			Deckung des Stammgutes		Passiven, im Berichtsjahre			
Einnahmen	Ausgaben resp. Abschreibungen	Bestand Ende des Jahres	§ 7, Schlussatz und § 8 der Verordnung		neu gemacht	getilgt	Ver-mehr-ung	Ver-minder-ung
			Über-schuss	Defizit				
Fr.	Fr.	Fr.	Fr.	Fr.	Fr.	Fr.	Fr.	Fr.
778,864	1,459,394	2,345,795	37,998	378,594	285,088	354,268	17,495	86,675
5,318	—	381,556	52,520	9,001	24,559	24,928	3,187	3,556
41,572	43	780,522	148,180	80,661	58,374	88,565	4,700	34,891
138,449	2,033	610,176	62,960	41,750	67,566	61,252	29,349	23,035
14,974	—	414,958	125,004	77,086	155,541	152,334	16,488	13,281
1,440	—	333,546	16,523	48,756	32,512	30,577	11,865	9,930
2,876	—	318,329	—	143,095	80,692	86,548	29,333	35,189
26,341	—	2,185,802	39,305	95,035	35,807	46,547	8,837	19,577
2,247	—	606,033	17,003	34,526	41,756	43,449	12,539	14,232
24,260	590	550,754	41,624	65,601	36,414	41,253	2,946	7,785
2,089	499	448,228	24,711	36,884	41,074	34,571	7,603	1,100
1,038,430	1,462,559	8,975,699	565,828	1,010,989	859,383	964,292	144,342	249,251
—	—	—	73	102	83	88	41	50
197,857	131	9,399,828	368,746	1,266,946	1,032,395	460,146	605,365	33,116
—	—	—	62	113	84	80	55	27
+840,573	+1,462,428	-424,129	+197,082	-255,957	-173,012	+504,146	-461,023	+216,135

## VI. Finanzen der Einnahmen und Ausgaben

Tab. 40.

Bezirke	Zahl der Güter	Ge- meinde- steuer- kraft (Steuer- ertrag 100 ‰)	Korrent-Einnahmen					
			Total	Steuern (inkl. Nach- und Straf- steuern)	Zinse von Kapi- talien	Ertrag der Liegen- schaften	Staats- beiträge	Ver- schie- denes
			Fr.	Fr.	Fr.	Fr.	Fr.	Fr.
Zürich . . . .	20	874,771	5,915,751	522,364	7,056	28,814	5,018,338	339,179
Affoltern . . . .	21	269,938	305,413	178,062	11,239	9,301	95,548	11,209
Horgen . . . .	16	1,953,692	834,222	690,324	19,037	19,106	82,124	23,631
Meilen . . . .	15	958,216	454,119	360,800	13,444	12,452	40,246	27,177
Hinwil . . . .	37	594,017	624,500	440,711	22,864	16,159	102,334	42,432
Uster . . . .	26	488,912	399,853	215,867	12,365	10,743	141,694	19,184
Pfäffikon . . . .	28	555,814	263,236	161,320	18,481	8,682	65,130	9,623
Winterthur . . . .	49	793,075	1,085,078	417,165	49,412	13,623	492,082	112,796
Andelfingen . . . .	35	359,657	239,279	143,074	26,779	6,319	47,553	15,554
Bülach . . . .	26	531,935	338,235	222,464	25,456	9,181	69,531	11,603
Dielsdorf . . . .	27	228,873	194,874	98,667	23,087	13,599	46,628	12,893
<b>Kanton 1919</b>	<b>300</b>	<b>7,608,900</b>	<b>10,654,560</b>	<b>3,450,818</b>	<b>229,274</b>	<b>147,979</b>	<b>6,201,208</b>	<b>625,281</b>
<b>1918</b>	<b>314</b>	<b>—</b>	<b>8,644,923</b>	<b>2,988,103</b>	<b>227,082</b>	<b>110,272</b>	<b>4,776,814</b>	<b>542,652</b>
<b>Zu- u. Abnahme</b>	<b>-14</b>	<b>—</b>	<b>+2,009,637</b>	<b>+462,715</b>	<b>+2,192</b>	<b>+37,707</b>	<b>+1,424,394</b>	<b>+82,629</b>

## Aktiven, Passiven und Stammgut

Tab. 41.

Bezirke	Aktiven						Pas- siven	Über- schuss der Aktiven (- Passiven)
	Realisierbare			Nicht realisierbare				
	Total	Zins- tragende Kapi- talien	Liegen- schaften	Total	Liegen- schaften	Total aller Aktiven		
Zürich . . . .	393,359	139,612	136,129	2,641,780	2,500,625	3,035,139	875,141	2,159,998
Affoltern . . . .	337,114	250,118	52,285	1,645,055	1,540,982	1,982,169	437,174	1,544,995
Horgen . . . .	486,140	394,010	26,920	4,230,875	3,971,561	4,717,015	1,098,953	3,618,062
Meilen . . . .	432,345	295,620	99,575	2,224,322	2,104,559	2,656,667	428,748	2,227,919
Hinwil . . . .	780,796	495,805	222,224	3,568,732	3,323,886	4,349,528	513,524	3,836,004
Uster . . . .	406,533	264,634	107,638	2,297,842	2,161,901	2,704,375	355,757	2,348,618
Pfäffikon . . . .	470,115	424,140	25,557	1,779,047	1,672,530	2,249,162	239,067	2,010,095
Winterthur . . . .	1,243,564	1,082,825	35,320	3,540,995	2,269,984	4,784,559	867,541	3,917,018
Andelfingen . . . .	633,635	572,502	20,663	1,832,129	1,688,339	2,465,764	167,810	2,297,954
Bülach . . . .	623,241	541,478	18,600	2,296,797	2,154,763	2,920,038	134,833	2,785,205
Dielsdorf . . . .	623,312	497,480	94,943	1,726,485	1,623,824	2,349,797	295,967	2,053,830
<b>Kanton 1919</b>	<b>6,430,154</b>	<b>4,958,224</b>	<b>839,854</b>	<b>27,784,059</b>	<b>26,012,954</b>	<b>34,214,213</b>	<b>5,414,515</b>	<b>28,799,698</b>
<b>Bei Gütern . . . .</b>	<b>—</b>	<b>—</b>	<b>—</b>	<b>—</b>	<b>—</b>	<b>—</b>	<b>—</b>	<b>—</b>
<b>1918</b>	<b>6,139,489</b>	<b>5,119,335</b>	<b>474,047</b>	<b>26,980,760</b>	<b>25,478,913</b>	<b>33,120,249</b>	<b>5,598,087</b>	<b>27,522,162</b>
<b>Bei Gütern . . . .</b>	<b>—</b>	<b>—</b>	<b>—</b>	<b>—</b>	<b>—</b>	<b>—</b>	<b>—</b>	<b>—</b>
<b>Zu- und Abnahme</b>	<b>+290,665</b>	<b>-161,111</b>	<b>+365,807</b>	<b>+803,299</b>	<b>+534,041</b>	<b>+1,093,964</b>	<b>-183,572</b>	<b>+1,277,536</b>

## Primarschul-Gemeinden. der Primarschul-Gemeinden 1919.

Bezirke	Korrent-Ausgaben						Überschuss der	
	Total	Besoldungen, allgem. Verwaltung	Zinse von Passiven	Erstellung und Unterhalt von Gebäuden u. Liegenschaften	Lehrmittel und Schreibmaterialien	Reinigung und Heizung der Schulklokale	Einnahmen	Ausgaben
Zürich . . .	15,308,280	9,414,821	48,640	1,681,533	615,610	1,736,256	72,820	9,465,349
Affoltern . . .	301,804	70,364	26,159	114,160	19,539	45,096	89,961	86,352
Horgen . . .	946,300	437,537	56,198	126,202	57,478	169,880	76,047	188,125
Meilen . . .	437,711	213,062	23,419	32,993	31,981	74,914	40,278	23,870
Hinwil . . .	553,735	255,319	23,381	52,924	58,739	106,852	89,980	19,215
Uster . . .	336,564	115,711	20,762	51,074	28,737	82,708	96,333	33,044
Pfäffikon . . .	281,278	75,496	9,846	84,417	31,557	50,523	51,428	69,470
Winterthur . . .	1,555,674	921,731	44,789	104,067	83,590	176,582	118,040	588,636
Andelfingen . . .	232,709	81,370	9,182	35,055	33,048	43,930	33,060	26,490
Bülach . . .	337,027	139,999	6,543	46,910	38,701	66,534	35,357	34,149
Dielsdorf . . .	264,084	79,013	14,371	66,773	31,519	45,243	18,183	87,393
<b>Kanton 1919</b>	<b>20,555,166</b>	<b>11,804,423</b>	<b>283,290</b>	<b>2,396,108</b>	<b>1,030,499</b>	<b>2,598,518</b>	<b>721,487</b>	<b>10,622,093</b>
1918	15,872,026	8,810,303	276,523	1,925,659	887,946	1,867,310	566,060	7,793,163
Zu- und Abnahme	+4,683,140	+2,994,120	+6,767	+470,449	+142,553	+731,208	+155,427	+2,828,930

## der Primarschul-Gemeinden 1919.

Stammgut			Deckung des Stammgutes		Passiven, im Berichtsjahre			
Einnahmen	Ausgaben resp. Abschreibungen	Bestand Ende des Jahres	(§ 7, Schlussatz und § 8 der Verordnung)		neuge-macht	getilgt	Ver-mehr-ung	Ver-minder-ung
			Überschuss	Defizit				
Fr.	Fr.	Fr.	Fr.	Fr.	Fr.	Fr.	Fr.	Fr.
6,241	2,140	336,673	4,016	822,471	42,006	102,500	2,900	63,394
3,677	—	268,925	18,095	387,080	121,916	108,018	88,425	74,527
2,302	2,622	447,339	2,490	1,062,642	97,658	125,233	50,363	77,938
1,570	9,392	306,862	18,494	321,759	55,174	147,267	5,971	98,064
4,081	3,230	456,784	115,123	316,855	165,934	63,885	160,665	58,616
2,521	4,511	310,184	44,932	304,340	85,490	105,666	53,527	73,703
9,590	4,300	391,450	42,320	202,722	69,446	41,960	60,579	33,093
20,152	2,000	1,316,322	9,069	952,479	90,272	152,379	15,763	77,870
1,520	800	545,193	37,248	158,363	47,437	51,217	21,800	25,580
9,317	40	656,466	21,886	189,944	54,889	53,330	31,046	29,487
12,895	300	644,387	5,994	327,694	55,451	47,007	37,631	29,187
73,866	29,335	5,680,585	319,667	5,046,349	885,673	998,462	528,670	641,459
—	—	—	116	171	123	163	48	123
33,754	8,945	5,729,532	288,357	5,535,179	501,948	768,628	284,620	551,300
—	—	—	123	179	107	148	55	111
+40,112	+20,390	—48,947	+31,310	—488,830	+383,725	+229,834	+244,050	+90,159

## VII. Finanzen der

### Einnahmen und Ausgaben der Sekundarschulkreis-Gemeinden 1919.

Tab. 42.

Bezirke	Zahl der Güter	Korrent-Einnahmen			Korrent-Ausgaben				Überschuss der	
		Total	Steuern (inkl. Nach- und Straf- steuern) Fr.	Zinse von Kapi- talien Fr.	Total	Besoldungen, allgemeine Verwaltung Fr.	Erstellung u. Unterh. von Gebäuden u. Liegen- schaften Fr.	Lehr- mittel und Schreib- ma- terialien Fr.	Ein- nah- men Fr.	Aus- gaben Fr.
Zürich . . .	10	207,745	144,369	2,535	362,614	129,726	112,507	36,461	8,013	162,882
Affoltern . . .	5	53,164	41,159	842	47,925	28,840	—	10,291	6,584	1,345
Horgen . . .	11	291,160	244,146	6,444	248,213	139,637	2,419	24,266	50,992	8,045
Meilen . . .	8	133,020	112,624	2,678	123,989	77,819	1,163	16,942	12,666	3,635
Hinwil . . .	10	205,219	156,218	6,049	168,566	81,398	15,088	18,442	46,611	9,958
Uster . . .	8	132,862	100,893	1,586	140,922	62,830	6,653	15,699	1,523	9,583
Pfäffikon . . .	10	86,411	63,326	2,134	77,827	31,415	5,216	12,392	14,614	6,030
Winterthur . . .	15	392,857	168,354	5,255	653,968	412,319	31,042	44,712	25,939	287,050
Andelfingen . . .	8	60,122	43,729	3,130	55,476	34,317	1,536	11,337	11,033	6,387
Bülach . . .	10	82,404	65,717	2,896	78,729	42,680	1,497	12,985	7,761	4,086
Dielsdorf . . .	9	38,651	22,023	2,584	46,678	26,211	575	9,762	291	8,318
<b>Kanton</b> 1919	104	1,683,615	1,162,558	36,133	2,004,907	1,067,192	177,696	213,289	186,027	507,319
1918	104	1,647,101	988,496	35,742	1,720,587	1,021,060	42,024	219,684	232,729	306,215
Zu- und Abnahme	—	+36,514	+174,062	+391	+284,320	+46,132	+135,672	-6,395	-46,702	+201,104

## Sekundarschulkreis-Gemeinden.

### Aktiven, Passiven und Stammgut der Sekundarschulkreis-Gemeinden 1919.

Aktiven					Pas- siven	Über- schuss der Aktiven (— Pas- siven)	Stammgut		Deckung des Stamm- gutes — Überschuss (— Defizit)
Realisierbare		Nicht realisierbare		Total aller Aktiven			Ein- nahmen oder Aus- gaben (—)	Bestand Ende des Jahres	
Total	Kapi- talen	Total	Liegen- schaften						
Fr.	Fr.	Fr.	Fr.	Fr.	Fr.	Fr.	Fr.	Fr.	
134,693	61,321	439,459	390,994	574,152	290,676	283,476	600	56,901	—212,884
32,042	21,500	31,154	1,575	63,196	—	63,196	—	21,151	10,891
221,410	119,786	894,585	803,850	1,115,995	521,430	594,565	934	66,911	—271,376
62,643	46,897	400,100	344,252	462,743	58,897	403,846	190	32,653	— 31,111
181,247	141,283	908,827	821,988	1,090,074	88,524	1,001,550	10	98,518	— 5,795
64,673	33,191	715,398	636,280	780,071	181,029	599,042	—300	37,943	—145,785
65,834	52,095	330,574	284,889	396,408	78,448	317,960	52	35,262	— 55,408
153,871	116,205	684,051	583,789	837,922	265,075	572,847	—	43,799	— 50,016
93,026	76,611	112,035	84,063	205,061	2,000	203,061	100	67,143	23,883
78,638	59,115	79,755	38,300	158,393	6,941	151,452	—	55,246	16,451
66,640	51,132	35,250	12,800	101,890	—	101,890	300	58,625	8,015
1,154,717	779,136	4,631,188	4,002,780	5,785,905	1,493,020	4,292,885	1,886	574,152	—713,135
1,076,735	791,671	4,269,445	3,727,819	5,346,180	1,390,868	3,955,312	7,729	578,126	—686,032
+77,982	—12,535	+361,743	+274,961	+439,725	+102,152	+337,573	—5,843	—3,974	— 27,103

## VIII. Finanzen der Stiftungs- und Separatgüter 1919.

### Einnahmen, Ausgaben und Bestand.

Tab. 43.

Bezirke	Zahl der Güter	Bestand zu Anfang des Jahres Fr.	Ein- nahmen Fr.	Aus- gaben Fr.	Bestand zu Ende des Jahres Fr.
Zürich, Stadt . . . . .	84	29,978,439	8,285,939	4,643,948	33,620,430
„ Land . . . . .	59	473,485	50,083	34,697	488,871
Affoltern . . . . .	57	1,175,626	355,201	309,669	1,221,158
Horgen . . . . .	122	3,169,364	440,303	343,812	3,265,855
Meilen . . . . .	88	1,987,270	364,637	90,719	2,261,188
Hinwil . . . . .	72	601,224	69,131	38,471	631,884
Uster . . . . .	43	653,802	152,984	71,743	735,043
Pfäffikon . . . . .	36	646,484	112,168	60,551	698,101
Winterthur, Stadt . .	39	1,516,144	142,612	75,612	1,583,144
„ Land . .	91	541,440	83,941	53,343	572,038
Andelfingen . . . . .	81	496,208	73,664	41,321	528,551
Bülach . . . . .	89	487,624	113,441	95,018	506,047
Dielsdorf . . . . .	31	93,168	6,120	8,122	91,166
<b>Kanton 1919</b>	<b>892</b>	<b>41,820,278</b>	<b>10,250,224</b>	<b>5,867,026</b>	<b>46,203,476</b>
1918	874	39,756,337	8,372,593	6,399,172	41,729,758

### Aktiven, Passiven, Nettovermögen.

Tab. 44.

Bezirke	Aktiven					Pas- siven Fr.	Netto- ver- mögen Fr.
	Realisierbare			Nicht realisier- bare Aktiven Fr.	Total aller Aktiven Fr.		
	Total (realisier- bare) Fr.	Zins- tragende Kapitalien Fr.	Liegen- schaften Fr.				
Zürich, Stadt	32,209,510	27,032,624	4,278,002	2,817,695	35,027,205	1,406,775	33,620,430
„ Land	488,827	484,286	—	590	489,417	546	488,871
Affoltern . .	1,269,711	941,074	97,000	—	1,269,711	48,553	1,221,158
Horgen . .	2,840,239	2,274,302	439,895	428,646	3,268,885	3,030	3,265,855
Meilen . . .	2,245,025	2,083,632	137,644	40,403	2,285,428	24,240	2,261,188
Hinwil . . .	614,779	606,452	380	17,806	632,585	701	631,884
Uster . . .	506,286	482,381	—	234,707	740,993	5,950	735,043
Pfäffikon . .	760,652	516,104	180,600	999	761,651	63,550	698,101
Winterth., Stadt	1,583,144	1,583,144	—	—	1,583,144	—	1,583,144
„ Land	568,188	552,538	—	5,350	573,538	1,500	572,038
Andelfingen .	527,819	508,717	4,000	1,656	529,475	924	528,551
Bülach . . .	450,068	413,745	2,125	57,739	507,807	1,760	506,047
Dielsdorf . .	91,056	89,411	—	110	91,166	—	91,166
<b>Kanton 1919</b>	<b>44,155,304</b>	<b>37,568,410</b>	<b>5,139,646</b>	<b>3,605,701</b>	<b>47,761,005</b>	<b>1,557,529</b>	<b>46,203,476</b>
1918	38,892,455	34,169,283	3,523,823	4,649,091	43,541,546	1,811,788	41,729,758


Zweiter Teil.

---

Uebersicht

der

Gesamt-Ergebnisse.



## Einnahmen und Ausgaben

(Kantonsweise)

Tab. 45.

Güter		Korrent-Einnahmen				
		Total	Steuern (inkl. Nach- und Straf- steuern)	Zinse von Kapi- talien	Ertrag der Liegen- schaften	Staats- beiträge
Arten	Zahl					
Gemeindegüter, politische . . . . .	198	58,081,325	27,070,940	7,287,262	4,713,397	982,468
Zivilgüter . . . . .	227	2,283,364	163,827	199,657	1,178,191	10,391
Bürgerliche Nutzungsgüter . . . . .	7	308,205	—	62,363	228,150	—
Kirchengüter . . . . .	179	2,750,200	2,022,127	130,236	114,384	26,578
Armengüter . . . . .	176	6,300,888	4,023,029	335,456	32,341	1,010,366
Primarschulgüter . . . . .	300	10,654,560	3,450,818	229,274	147,979	6,201,208
Sekundarschulgüter . . . . .	104	1,683,615	1,162,558	36,133	31,239	390,905
Stiftungs- und Separatgüter . . . . .	892	10,250,224	—	1,669,154	3,068,067	—
Summe 1919	<b>2,083</b>	<b>92,312,381</b>	<b>37,893,299</b>	<b>9,949,535</b>	<b>9,513,748</b>	<b>8,621,916</b>
1918	2,085	75,027,464	27,666,748	8,490,185	7,979,910	7,145,836
Zu- und Abnahme	—2	+17,284,917	+10,226,551	+1,459,350	+1,533,838	+1,476,080

## Die hauptsächlichsten

Tab. 46.

Bezirke	Besoldungen, allgemeine Verwaltung		Zinse von Passiven				Erstellung und Unterhalt von			
			Zinsbetrag		Gebäuden und Liegen- schaften		Straßen			
	Fr.	%	Fr.	%	Fr.	%	Fr.	%		
Zürich . . . . .	117,779,663	23,1	10,798,350	14,1	8,337,017	10,9	7,718,754	10,1		
Affoltern . . . . .	238,617	18,4	38,898	3,0	195,979	15,1	37,099	2,9		
Horgen . . . . .	1,195,935	24,5	531,510	10,9	691,948	14,2	294,317	6,0		
Meilen . . . . .	709,821	22,7	314,569	10,0	191,092	6,1	423,575	13,5		
Hinwil . . . . .	705,122	24,7	234,403	8,2	160,866	5,6	155,591	5,4		
Uster . . . . .	507,763	20,3	158,211	6,3	191,727	7,7	159,235	6,4		
Pfäffikon . . . . .	293,551	21,0	92,134	6,6	235,472	16,8	50,711	3,6		
Winterthur . . . . .	2,895,039	26,8	1,275,853	11,8	960,462	8,9	940,768	8,7		
Andelfingen . . . . .	295,642	17,7	41,554	2,5	419,974	25,1	82,015	4,9		
Bülach . . . . .	425,226	16,7	93,257	3,7	743,302	29,2	124,915	4,9		
Dielsdorf . . . . .	260,087	16,0	87,306	5,4	353,264	21,8	73,201	4,5		
<b>Kanton 1919</b>	<b>25,306,466</b>	<b>23,1</b>	<b>13,666,045</b>	<b>12,5</b>	<b>12,481,103</b>	<b>11,4</b>	<b>10,060,181</b>	<b>9,2</b>		
1918	18,633,330	22,4	10,672,312	12,8	10,114,227	12,2	5,286,561	6,4		
Zu- und Abnahme	+6,673,136	+0,7	+2,993,733	—0,3	+2,366,876	—0,8	+4,773,620	+2,8		

<sup>1</sup> Vergl. Anmerkung 1, Seite 95.

<sup>2</sup> Zählung 1910.

## der verschiedenen Güter pro 1919.

(Übersicht.)

Korrent-Ausgaben							Überschuss der	
Total	Besoldungen, allgem. Verwaltung	Zinse von Passiven	Erstellung und Unterhalt von		Polizei-, Bestattungs- und Löschwesen	Lehrmittel und Schreibmaterialien	Ein- nahmen	Aus- gaben
			Gebäuden und Liegenschaften	Straßen				
Fr.	Fr.	Fr.	Fr.	Fr.	Fr.	Fr.	Fr.	Fr.
68,566,164	10,581,117	12,655,227	4,729,139	9,939,308	5,598,491	—	—	10,484,839
2,062,931	205,420	169,690	520,092	104,295	93,547	—	220,433	—
233,223	17,049	14,763	123,490	16,578	—	—	74,982	—
3,792,017	942,743	307,947	1,499,018	—	—	—	—	1,041,817
6,398,204	414,424	95,430	63,140	—	—	—	—	97,316
20,555,166	11,804,423	283,290	2,396,108	—	—	1,030,499	—	9,900,606
2,004,907	1,067,192	80,044	177,696	—	—	213,289	—	321,292
5,867,026	274,098	59,654	2,972,420	—	—	—	4,383,198	—
<b>109,479,638</b>	<b>25,306,466</b>	<b>13,666,045</b>	<b>12,481,103</b>	<b>10,060,181</b>	<b>5,692,038</b>	<b>1,243,788</b>	<b>4,678,613</b>	<b>21,845,870</b>
								(17,167,257)
83,159,048	18,633,330	10,672,312	10,114,227	5,286,561	4,058,780	1,107,630	2,566,256	10,697,840
								(8,131,584)
+26,320,590	+6,673,136	+2,993,733	+2,366,876	+4,773,620	+1,633,258	+136,158	+2,112,357	+11,148,030
								—9,035,673

## Ausgaben nach Bezirken 1919.

Straßenbeleuchtung		Polizei-, Bestattungs- und Löschwesen		Lehrmittel und Schreibmaterialien		Armenunterstützungen		
						Total		per Kopf* der in der Schweiz befindlichen Bürger Fr.
Fr.	%	Fr.	%	Fr.	%	Fr.	%	
468,742	0,6	4,073,982	5,3	652,071	0,8	2,069,151	2,7	29,67
11,759	0,9	40,758	3,1	29,830	2,3	206,942	16,0	12,12
62,954	1,3	297,806	6,1	81,744	1,7	465,316	9,5	16,83
21,556	0,7	133,456	4,3	48,923	1,6	273,864	8,7	13,49
29,346	1,0	142,898	5,0	77,181	2,7	382,686	13,4	11,65
21,307	0,9	168,689	6,7	44,436	1,8	243,739	9,7	12,53
11,972	0,9	54,855	3,9	43,949	3,1	277,928	19,9	11,57
87,580	0,8	531,145	4,9	128,302	1,2	681,108	6,3	15,00
18,514	1,1	78,704	4,7	44,385	2,6	204,602	12,2	8,91
31,539	1,2	110,385	4,3	51,686	2,0	285,806	11,2	10,22
19,683	1,2	59,360	3,7	41,281	2,5	247,434	15,3	12,90
<b>784,952</b>	<b>0,7</b>	<b>5,692,038</b>	<b>5,2</b>	<b>1,243,788</b>	<b>1,1</b>	<b>5,338,576</b>	<b>4,9</b>	<b>16,35</b>
582,955	0,7	4,058,780	4,9	1,107,630	1,3	4,629,719	5,6	14,18
+201,997	—	+1,633,258	+0,3	+136,158	-0,2	+708,857	-0,7	+2,17

Bei den Stiftungs- und Separatgütern sind nur die Passivzinse, Verwaltungskosten und Ausgaben für Erstellung und Unterhalt von Liegenschaften ermittelt worden, nicht aber die erteilten Unterstützungen und andere gemäß dem Stiftungszwecke gemachte Ausgaben.

### Die hauptsächlichsten Einnahmen

Tab. 47.

Bezirke	Zinse von Kapitalien		Ertrag von Liegenschaften		Steuern	
	Zinsbetrag Fr.	‰ der Ein- nahmen	Ertrags- summe Fr.	‰ der Ein- nahmen	Politisches Gemeinde- wesen <sup>1</sup>	Zivil- ge- meinde- wesen
					Fr.	Fr.
Zürich . . . . .	7,176,017	12,0	4,704,074	7,9	19,137,008	—
Affoltern . . . . .	81,332	6,1	137,432	10,3	196,383	3,793
Horgen . . . . .	454,319	9,2	237,668	4,8	1,642,686	—
Meilen . . . . .	330,301	11,3	39,078	1,3	887,572	2,878
Hinwil . . . . .	240,897	8,5	39,165	1,4	724,154	19,190
Uster . . . . .	98,645	4,0	88,306	3,5	491,033	55,720
Pfäffikon . . . . .	107,134	7,4	112,562	7,8	338,859	40,821
Winterthur . . . . .	1,043,156	9,9	1,594,169	15,1	3,198,706	27,609
Andelfingen . . . . .	149,691	8,1	859,724	46,3	111,317	10,870
Bülach . . . . .	170,348	6,8	989,773	39,8	177,934	2,562
Dielsdorf . . . . .	97,695	6,1	711,797	44,7	165,288	384
<b>Kanton 1919</b>	<b>9,949,535</b>	<b>10,8</b>	<b>9,513,748</b>	<b>10,3</b>	<b>27,070,940</b>	<b>163,827</b>
1918	8,490,185	11,3	7,979,910	10,6	18,636,885	152,758
Zu- und Abnahme	+1,459,350	-0,5	+1,533,838	-0,3	+8,434,055	+11,069

<sup>1</sup> Ohne die Feuerwehrrersatzsteuern.

### Die Steueransätze im Jahre 1919 nach der

Tab. 48.

Bezirke	Anzahl Gemeinde-Einwohner (Zählung vom Jahr 1920), wovon						
	bis 50 %	50 <sub>n</sub> bis 75 %	75 <sub>n</sub> bis 100 %	100 <sub>n</sub> bis 125 %	125 <sub>n</sub> bis 150 %	150 <sub>n</sub> bis 175 %	175 <sub>n</sub> bis 200 %
Zürich . . . . .	—	262	70,946	141,854	17,634	5,220	11,510
Affoltern . . . . .	—	—	645	2,326	3,367	5,981	1,121
Horgen . . . . .	—	525	19,588	21,126	2,186	1,086	—
Meilen . . . . .	—	—	6,357	4,939	4,020	9,317	268
Hinwil . . . . .	849	206	9,116	6,115	11,627	3,216	4,071
Uster . . . . .	—	—	—	749	2,217	8,308	7,911
Pfäffikon . . . . .	45	1,061	7,083	5,119	3,362	1,397	635
Winterthur . . . . .	57	2,039	6,386	30,338	12,219	4,604	11,271
Andelfingen . . . . .	2,505	3,472	5,588	1,719	1,693	2,755	88
Bülach . . . . .	983	3,753	9,863	4,382	3,975	829	1,663
Dielsdorf . . . . .	905	3,276	4,150	4,494	683	—	—
<b>Kanton 1919</b>	<b>5,344</b>	<b>14,594</b>	<b>139,722</b>	<b>223,161</b>	<b>62,983</b>	<b>42,713</b>	<b>38,538</b>
In %	1,0	2,7	26,1	41,6	11,8	8,0	7,2

inkl. erhobene Steuern nach Bezirken 1919.

Steuern						
Kirchenwesen	Armenwesen	Primarschulwesen	Sekundarschulwesen	Total	Auf 1 Einwohner <sup>2</sup>	% der Einnahmen
Fr.	Fr.	Fr.	Fr.	Fr.	Fr.	
1,210,471	1,924,777	522,364	144,369	<b>22,938,989</b>	<b>91,48</b>	<b>38,3</b>
34,008	119,218	178,062	41,159	<b>572,623</b>	<b>42,56</b>	<b>43,1</b>
138,092	440,104	690,324	244,146	<b>3,155,352</b>	<b>68,87</b>	<b>63,6</b>
77,807	196,804	360,800	112,624	<b>1,638,485</b>	<b>66,35</b>	<b>56,0</b>
119,537	250,241	440,711	156,218	<b>1,710,051</b>	<b>46,79</b>	<b>60,5</b>
39,264	143,610	215,867	100,893	<b>1,046,387</b>	<b>50,06</b>	<b>42,0</b>
39,161	157,888	161,320	63,326	<b>801,375</b>	<b>43,12</b>	<b>55,2</b>
215,135	427,071	417,165	168,354	<b>4,454,040</b>	<b>66,19</b>	<b>42,3</b>
40,923	122,029	143,074	43,729	<b>471,942</b>	<b>25,82</b>	<b>25,4</b>
72,065	156,442	222,464	65,717	<b>697,184</b>	<b>27,72</b>	<b>28,0</b>
35,664	84,845	98,667	22,023	<b>406,871</b>	<b>25,06</b>	<b>25,6</b>
<b>2,022,127</b>	<b>4,023,029</b>	<b>3,450,818</b>	<b>1,162,558</b>	<b>37,893,299</b>	<b>70,55</b>	<b>41,1</b>
1,749,881	3,150,625	2,988,103	988,496	27,666,748	47,90	36,9
+272,246	+872,404	+462,715	+174,062	+10,226,551	+22,65	+4,2

<sup>2</sup> Mittlere Wohnbevölkerung pro 1919.

Anzahl der betroffenen Gemeinde-Einwohner.

Gemeindesteuern (exkl. Armensteuer) erhoben wurden im Betrage von :							Bezirke
200 <sub>n</sub> bis 225 <sub>n</sub> %	225 <sub>n</sub> bis 250 <sub>n</sub> %	über 250 <sub>n</sub> %	bis 100 <sub>n</sub> %	bis 200 <sub>n</sub> %	bis 250 <sub>n</sub> %	über 250 <sub>n</sub> %	
—	—	—	71,208	176,218	—	—	Zürich
—	—	—	645	12,795	—	—	Affoltern
1,432	—	—	20,113	24,398	1,432	—	Horgen
—	—	—	6,357	18,544	—	—	Meilen
1,515	—	—	10,171	25,029	1,515	—	Hinwil
1,261	547	—	—	19,185	1,808	—	Uster
—	—	—	8,189	10,513	—	—	Pfäffikon
953	63	—	8,482	58,432	1,016	—	Winterthur
502	—	—	11,565	6,255	502	—	Andelfingen
—	—	—	14,599	10,849	—	—	Bülach
2,270	—	—	8,331	5,177	2,270	—	Dielsdorf
<b>7,933</b>	<b>610</b>	—	<b>159,660</b>	<b>367,395</b>	<b>8,543</b>	—	1919 Kanton
<i>1,5</i>	<i>0,1</i>	—	<i>29,8</i>	<i>68,6</i>	<i>1,6</i>	—	In %

### Zahl der Gemeinden nach dem

(Politische, Zivil-, Schul-,

Tab. 49.

Bezirke	Zahl aller Gemeinden	Gemeinden mit Steuern						
		bis 50 %	50,1 bis 75 %	75,1 bis 100 %	100,1 bis 125 %	125,1 bis 150 %	150,1 bis 175 %	175,1 bis 200 %
Zürich . . . .	35	—	—	1	2	23	1	4
Affoltern . . .	26	—	—	—	5	2	—	12
Horgen . . . .	16	—	—	—	4	5	4	2
Meilen . . . .	17	—	—	1	—	3	2	10
Hinwil . . . .	42	—	1	1	4	11	9	8
Uster . . . . .	38	—	—	—	—	—	6	10
Pfäffikon . . .	50	—	—	12	9	8	14	5
Winterthur . .	81	—	6	5	7	11	7	13
Andelfingen . .	37	1	1	6	10	10	3	1
Bülach . . . .	30	1	—	4	5	10	1	4
Dielsdorf . . .	34	—	—	7	10	12	4	—
<b>Kanton 1919</b>	<b>406</b>	<b>2</b>	<b>8</b>	<b>37</b>	<b>56</b>	<b>95</b>	<b>51</b>	<b>69</b>
In %	100	0,5	2,0	9,1	13,8	23,4	12,6	17,0

### Steueransätze nach den einzelnen

Tab. 50.

Güterarten	Zahl der Gemeinden	Gemeinden ohne Steuern	Gemeinden mit Steuern				
			bis 10 %	bis 20 %	bis 30 %	bis 40 %	bis 50 %
Gemeindegüter, politische	186	32	6	14	13	28	19
Zivilgüter . . . .	226	98	52	38	20	8	6
Kirchengüter . . . .	173 <sup>1</sup>	10	66	65	26	5	1
Armengüter . . . .	175	3	10	31	66	39	15
Primarschulgüter . . . .	295	10 <sup>2</sup>	8	20	56	74	53
Sekundarschulgüter . . . .	102	8 <sup>3</sup>	38	40	14	1	1
<b>Total 1919</b>	<b>1,157</b>	<b>161</b>	<b>180</b>	<b>208</b>	<b>195</b>	<b>155</b>	<b>95</b>

<sup>1</sup> Inklusive 9 Separatkirchgemeinden.

<sup>2</sup> „ 8 zentralisierte Gemeindegüter, deren Steuern in der politischen Gemeindesteuer enthalten sind.

<sup>3</sup> Inklusive 7 zentralisierte Gemeindegüter, deren Steuern in der politischen Gemeindesteuer enthalten sind.

### Gemeindesteuerfuss im Jahr 1919.

(Armen- und Kirchengemeinden.)

und zwar in der Höhe von:							Bezirke
200 <sub>n</sub> bis 225 %	225 <sub>n</sub> bis 250 %	über 250 %	bis 100 %	bis 200 %	bis 250 %	über 250 %	
4	—	—	1	30	4	—	Zürich
5	1	1	—	19	6	1	Affoltern
—	1	—	—	15	1	—	Horgen
1	—	—	1	15	1	—	Meilen
—	8	—	2	32	8	—	Hinwil
12	10	—	—	16	22	—	Uster
2	—	—	12	36	2	—	Pfäffikon
18	12	2	11	38	30	2	Winterthur
3	2	—	8	24	5	—	Andelfingen
4	1	—	5	20	5	—	Bülach
—	1	—	7	26	1	—	Dielsdorf
<b>49</b>	<b>36</b>	<b>3</b>	<b>47</b>	<b>271</b>	<b>85</b>	<b>3</b>	1919 Kanton
12,1	8,8	0,7	11,6	66,8	20,9	0,7	In ‰

### Gemeindegütern im Jahr 1919.

und zwar in der Höhe von:								Güterarten
bis 60 %	bis 70 %	bis 80 %	bis 90 %	bis 100 %	bis 125 %	bis 150 %	über 150 %	
13	19	8	7	14	7	3	3	Gemeindegüter, politische
2	—	2	—	—	—	—	—	Zivilgüter
—	—	—	—	—	—	—	—	Kirchengüter
5	5	1	—	—	—	—	—	Armengüter
27	17	15	8	4	1	2	—	Primarschulgüter
—	—	—	—	—	—	—	—	Sekundarschulgüter
<b>47</b>	<b>41</b>	<b>26</b>	<b>15</b>	<b>18</b>	<b>8</b>	<b>5</b>	<b>3</b>	1919 Total

## Nach- und Strafsteuern an die

(§§ 77, 78 und 111)

Tab. 51.

Bezirke	Politisches Gemeindegut		Zivil- gemeindegut		Kirchengut	
	Fälle	Betrag Fr.	Fälle	Betrag Fr.	Fälle	Betrag Fr.
Zürich . . . . .	67	325,080	—	—	80	38,200
Affoltern . . . . .	9	3,372	2	84	11	1,119
Horgen . . . . .	10	7,075	—	—	9	1,096
Meilen . . . . .	20	21,752	1	35	19	2,473
Hinwil . . . . .	16	9,288	5	352	18	2,632
Uster . . . . .	5	3,491	4	878	7	660
Pfäffikon . . . . .	11	4,766	5	806	13	808
Winterthur . . . . .	18	20,185	6	798	16	2,594
Andelfingen . . . . .	8	2,078	1	265	6	662
Bülach . . . . .	5	1,959	—	—	8	700
Dielsdorf . . . . .	6	2,279	—	—	6	1,421
<b>Kanton 1919</b>	<b>178</b>	<b>401,325</b>	<b>24</b>	<b>3,218</b>	<b>193</b>	<b>52,365</b>
1918	274	325,178	56	11,219	267	49,067
<b>Zu- und Abnahme</b>	<b>-96</b>	<b>+ 76,147</b>	<b>-32</b>	<b>- 8,001</b>	<b>-74</b>	<b>+ 3,289</b>

## Aktiven, Passiven und Stammgut

Tab. 52.

Arten der Güter	Aktiven					Pas- siven	Über- schuss der Aktiven (- Passiven)
	Realisierbare			Nicht reali- sierbare Aktiven	Total aller Aktiven		
	Total (realisier- bare)	Zins- tragende Kapi- talien	Liegen- schaften				
Fr.	Fr.	Fr.	Fr.	Fr.	Fr.	Fr.	
Gemeindegüter, pol.	1 305,928,740	174,454,939	71,077,430	62,723,917	368,652,657	335,902,677	32,749,980
Zivilgüter . . . . .	11,267,939	4,302,016	5,687,404	1,554,023	12,821,962	4,041,914	8,780,048
Bürg. Nutzungsgü.	4,312,197	1,366,480	2,905,141	2,473	4,314,670	316,903	3,997,767
Kirchengüter . . . . .	5,691,300	2,811,319	2,104,354	27,621,587	33,312,887	8,348,580	24,964,307
Armengüter . . . . .	10,220,702	7,641,551	1,167,629	3,246,438	13,467,140	1,686,235	11,780,905
Primarschulgüter . . . . .	6,430,154	4,958,224	839,854	27,784,059	34,214,213	5,414,515	28,799,698
Sekundarschulgüter	1,154,717	779,136	149,458	4,631,188	5,785,905	1,493,020	4,292,885
Stiftungs- und Separatgüter . . . . .	44,155,304	37,568,410	5,139,646	3,605,701	47,761,005	2 1,557,529	46,203,476
<b>Summe 1919</b>	<b>389,161,053</b>	<b>233,882,075</b>	<b>89,070,916</b>	<b>131,169,386</b>	<b>520,330,439</b>	<b>358,761,373</b>	<b>161,569,066</b>
1918	319,566,378	210,039,579	74,218,253	123,581,359	443,147,737	301,271,056	141,876,681
<b>Zu- und Abnahme</b>	<b>+ 69,594,675</b>	<b>+ 23,842,496</b>	<b>+ 14,852,663</b>	<b>+ 7,588,027</b>	<b>+ 77,182,702</b>	<b>+ 57,490,317</b>	<b>+ 19,692,385</b>

<sup>1</sup> Kriegsschuldenkonto der Stadt Zürich im Betrage von Fr. 24,079,449 inbegriffen.  
<sup>2</sup> Fr. 493,691 Passiven scheiden aus infolge Wegfall von drei Separatgütern.

## öffentlichen Gemeindegüter 1919.

des Steuergesetzes).

Armengut		Primarschul- gut		Sekundar- schulgut		Total 1919	Total 1918	Zu- und Abnahme
Fälle	Betrag Fr.	Fälle	Betrag Fr.	Fälle	Betrag Fr.	Fr.	Fr.	Fr.
62	22,065	6	3,537	6	1,785	<b>390,667</b>	263,820	+ 126,847
9	2,443	9	4,832	6	649	<b>12,499</b>	7,971	+ 4,528
7	3,405	11	5,956	7	1,887	<b>19,419</b>	96,020	— 76,601
18	9,088	16	8,695	10	2,246	<b>44,289</b>	99,654	— 55,365
15	4,259	17	8,382	15	2,668	<b>27,581</b>	51,439	— 23,858
8	5,971	7	1,456	4	558	<b>13,014</b>	62,596	— 49,582
13	6,970	14	3,780	8	702	<b>17,832</b>	38,811	— 20,979
10	5,418	8	8,311	12	3,993	<b>41,299</b>	32,718	+ 8,581
10	4,726	9	3,448	8	1,190	<b>12,369</b>	4,419	+ 7,950
8	2,532	13	3,126	13	955	<b>9,272</b>	25,709	— 16,437
8	2,927	9	5,947	8	1,570	<b>14,144</b>	5,052	+ 9,092
<b>168</b>	<b>69,804</b>	<b>119</b>	<b>57,470</b>	<b>97</b>	<b>18,203</b>	<b>602,355</b>	688,209	— 85,824
234	112,269	191	152,632	158	37,844	688,209	—	— 152,576
—66	—42,465	—72	—95,162	—61	—19,641	—85,824	—	+ 66,752

## der verschiedenen Güter 1919.

Stammgut			Deckung des Stammgutes		Passiven, im Berichtsjahre			
Ein- nahmen	Ausgaben resp. Abschrei- bungen	Bestand Ende des Jahres	(§ 7, Schlussatz und § 8 der Verordnung)		neu ge- macht	getilgt	Ver- mehr- ung	Ver- min- derung
			Über- schuss	Defizit				
2,817,355	141,501	21,599,179	—	*51,449,236	112,310,095	56,497,746	55,812,349	—
1,235,477	24,361	5,948,445	1,272,693	—	805,931	391,118	414,813	—
1,101,674	570	3,082,490	882,315	—	2,940	55	2,885	—
121,155	2,160	3,286,965	—	6,592,456	2,421,422	791,347	1,630,075	—
1,038,430	1,462,559	8,975,699	—	445,161	859,383	964,292	—	104,909
73,866	29,335	5,680,585	—	4,726,682	885,673	998,462	—	112,789
2,586	700	574,152	—	713,135	283,980	181,828	102,152	—
—	—	42,597,775	—	—	352,475	113,043	239,432	—
<b>6,390,543</b>	<b>1,661,186</b>	<b>91,745,290</b>	<b>2,155,008</b>	<b>63,926,670</b>	<b>117,921,899</b>	<b>59,937,891</b>	<b>58,201,706</b>	<b>217,698</b>
(4,729,357)				(61,771,662)			(57,984,008)	
417,795	82,540	81,498,825	1,941,638	65,430,304	105,864,600	53,116,353	53,433,633	685,386
(335,255)				(63,488,666)			(52,748,247)	
+5,972,748	+1,578,646	+10,246,465	+ 213,370	— 1,503,634	+12,057,299	+ 6,821,538	+ 4,768,073	— 467,688
+ 4,394,102				(— 1,717,004)			(+ 5,235,761)	

\* Bei Nichtberücksichtigung des Kriegsschuldenkontos der Stadt Zürich als Aktiv- und des Amortisationsfonds (Fr. 10,374,546) als Passivposten stellt sich das tatsächliche Stammgutdefizit der politischen Gemeinden auf Fr. 65,154,139 und dasjenige der Gesamtzahl der Güter auf Fr. 75,476,565. Gegenüber dem Jahr 1918 (Defizit Fr. 60,370,205) ergibt sich eine Verschlechterung in der Stammgutdeckung um Fr. 15,106,360.

**Brutto-Vermögen aller öffentlichen**

Tab. 53.

Bezirke	Politische Gemeinde- güter	Zivil- gemeinde- güter	Bürger- liche Nutzungs- güter	Kirchen- güter	Armen- güter	Primar- schul- güter
	Fr.	Fr.	Fr.	Fr.	Fr.	Fr.
Zürich . . . . .	*289,375,223	—	3,999,054	16,641,659	4,217,507	3,035,139
Affoltern . . . . .	815,530	75,074	—	1,002,350	445,911	1,982,169
Horgen . . . . .	11,168,653	—	278,386	2,524,634	1,702,300	4,717,015
Meilen . . . . .	6,800,294	1,023	—	1,680,020	1,326,626	2,656,667
Hinwil . . . . .	4,583,258	311,505	—	1,747,725	859,143	4,349,528
Uster . . . . .	1,940,808	2,405,585	—	1,047,843	344,965	2,704,375
Pfäffikon . . . . .	1,302,226	908,726	30,452	1,160,988	330,234	2,249,162
Winterthur . . . . .	39,260,847	3,310,683	—	3,279,995	2,517,082	4,784,559
Andelfingen . . . . .	3,673,834	2,652,981	—	1,438,725	629,550	2,465,764
Bülach . . . . .	6,011,757	1,532,543	—	1,647,232	622,042	2,920,038
Dielsdorf . . . . .	3,720,227	1,623,842	6,778	1,141,716	471,780	2,349,797
<b>Kanton 1919</b>	<b>368,652,657</b>	<b>12,821,962</b>	<b>4,314,670</b>	<b>33,312,887</b>	<b>13,467,140</b>	<b>34,214,213</b>
1918	304,320,230	11,107,604	3,135,633	30,020,656	12,555,639	33,120,249
Zu- u. Abnahme	+64,332,427	+1,714,358	+1,179,037	+3,292,231	+911,501	+1,093,964

\* Mit Inbegriff des Kriegsschuldenkontos der Stadt Zürich im Betrage von Fr. 24,079,449.

**Passiven aller öffentlichen**

Tab. 54.

Bezirke	Politische Gemeinde- güter	Zivil- gemeinde- güter	Bürger- liche Nutzungs- güter	Kirchen- güter	Armen- güter	Primar- schul- güter
	Fr.	Fr.	Fr.	Fr.	Fr.	Fr.
Zürich . . . . .	*277,718,012	—	271,303	7,029,496	750,135	875,141
Affoltern . . . . .	195,953	9,029	—	35,753	14,832	437,174
Horgen . . . . .	9,019,437	—	45,600	365,700	236,670	1,098,953
Meilen . . . . .	6,487,439	4,800	—	108,526	223,962	428,748
Hinwil . . . . .	3,840,204	176,211	—	183,881	111,518	513,524
Uster . . . . .	1,598,244	1,724,633	—	33,021	43,265	355,757
Pfäffikon . . . . .	948,420	313,176	—	56,509	150,577	239,067
Winterthur . . . . .	32,911,123	1,044,991	—	292,597	57,916	867,541
Andelfingen . . . . .	517,459	240,762	—	35,254	30,262	167,810
Bülach . . . . .	1,635,890	123,657	—	142,057	32,901	134,833
Dielsdorf . . . . .	1,030,496	404,655	—	65,786	34,197	295,967
<b>Kanton 1919</b>	<b>335,902,677</b>	<b>4,041,914</b>	<b>316,903</b>	<b>8,348,580</b>	<b>1,686,235</b>	<b>5,414,515</b>
1918	280,004,283	3,642,363	314,018	6,718,505	1,791,144	5,598,087
Zu- u. Abnahme	+55,898,394	+399,551	+2,885	+1,630,075	-104,909	-183,572

\* Mit Inbegriff des Amortisationsfonds der Stadt Zürich im Betrag von Fr. 10,874,546.

### Gemeindgüter auf Ende 1919.

Sekundar- schul- güter Fr.	Stiftungs- und Separat- güter Fr.	Total 1919 Fr.	Total 1918 Fr.	Zu- und Abnahme Fr.	Auf den Einwohner entfallen	
					1919* Fr.	1918 Fr.
574,152	35,516,622	<b>353,359,356</b>	290,494,740	+62,864,616	<b>1,395</b>	<b>1,143</b>
63,196	1,269,711	<b>5,653,941</b>	5,306,843	+ 347,098	422	398
1,115,995	3,268,885	<b>24,775,868</b>	23,577,217	+ 1,198,651	532	506
462,743	2,285,428	<b>15,212,801</b>	14,909,337	+ 303,464	613	600
1,090,074	632,585	<b>13,573,818</b>	12,429,176	+ 1,144,642	368	336
780,071	740,993	<b>9,964,640</b>	8,347,667	+ 1,616,973	472	401
396,408	761,651	<b>7,139,847</b>	6,798,161	+ 341,686	380	368
837,922	2,156,682	<b>56,147,770</b>	50,795,929	+ 5,351,841	828	750
205,061	529,475	<b>11,595,390</b>	10,495,558	+ 1,099,832	626	560
158,393	507,807	<b>13,399,812</b>	11,430,953	+ 1,968,859	526	448
101,890	91,166	<b>9,507,196</b>	8,562,156	+ 945,040	604	544
<b>5,785,905</b>	<b>47,761,005</b>	<b>520,330,439</b>	<b>443,147,737</b>	+ 77,182,702	959	816
5,346,180	43,541,546	443,147,737	—	+57,097,523	816	—
+439,725	+4,219,459	+77,182,702	—	+20,085,179	+143	—

\* Fortgeschriebene nach den Resultaten der Volkszählungen von 1920 berichtigte Wohnbevölkerung auf Ende 1919 bzw. 1918.

### Gemeindgüter auf Ende 1919.

Sekundar- schul- güter Fr.	Stiftungs- und Separat- güter Fr.	Total 1919 Fr.	Total 1918 Fr.	Zu- und Abnahme Fr.	Auf den Einwohner entfallen	
					1919 Fr.	1918 Fr.
290,676	1,407,321	<b>288,342,084</b>	236,037,077	+52,305,007	<b>1,138</b>	<b>929</b>
—	48,553	<b>741,294</b>	681,237	+ 60,057	55	51
521,430	3,030	<b>11,290,820</b>	10,968,711	+ 322,109	242	235
58,897	24,240	<b>7,336,612</b>	7,167,412	+ 174,200	295	288
88,524	701	<b>4,914,563</b>	4,722,404	+ 192,159	133	128
181,029	5,950	<b>3,941,899</b>	3,164,443	+ 777,456	187	152
78,448	63,550	<b>1,849,747</b>	1,838,627	+ 11,120	98	100
265,075	1,500	<b>35,440,743</b>	32,369,129	+ 3,071,614	522	478
2,000	924	<b>994,471</b>	831,003	+ 163,468	54	44
6,941	1,760	<b>2,078,039</b>	1,777,204	+ 300,835	82	70
—	—	<b>1,831,101</b>	1,718,809	+ 112,292	116	109
<b>1,493,020</b>	<b>1,557,529</b>	<b>358,761,373</b>	<b>301,271,056</b>	+57,490,317	661	555
1,390,868	1,811,788	301,271,056	—	+52,748,247	555	—
+102,152	-254,259	+57,490,317	—	+ 4,742,070	+106	—

Netto-Vermögen (bezw. Schulden) aller

Tab. 55.

Bezirke	Politische Gemeinde- güter	Zivil- gemeinde- güter	Bürger- liche Nutzungs- güter	Kirchen- güter	Armen- güter	Primar- schul- güter
	Fr.	Fr.	Fr.	Fr.	Fr.	Fr.
Zürich . . . . .	*11,657,211	—	3,727,751	9,612,163	3,467,372	2,159,998
Affoltern . . . . .	619,577	66,045	—	966,597	431,079	1,544,995
Horgen . . . . .	2,149,216	—	232,786	2,158,934	1,465,630	3,618,062
Meilen . . . . .	312,855	-3,777	—	1,571,494	1,102,664	2,227,919
Hinwil . . . . .	743,054	135,294	—	1,563,844	747,625	3,836,004
Uster . . . . .	342,564	680,952	—	1,014,822	301,700	2,348,618
Pfäffikon . . . . .	353,806	595,550	30,452	1,104,479	179,657	2,010,095
Winterthur . . . . .	6,349,724	2,265,692	—	2,987,398	2,459,166	3,917,018
Andelfingen . . . . .	3,156,375	2,412,219	—	1,403,471	599,288	2,297,954
Bülach . . . . .	4,375,867	1,408,886	—	1,505,175	589,141	2,785,205
Dielsdorf . . . . .	2,689,731	1,219,187	6,778	2,075,930	437,583	2,053,830
<b>Kanton 1919</b>	<b>32,749,980</b>	<b>8,780,048</b>	<b>3,997,767</b>	<b>24,964,307</b>	<b>11,780,905</b>	<b>28,799,698</b>
1918	24,315,947	7,465,241	2,821,615	23,302,151	10,764,495	27,522,162
Zu- u. Abnahme	+8,434,033	+1,314,807	+1,176,152	+1,662,156	1,016,410	+1,277,536

\* Vergl. Anmerkung zu Tabelle 53 und 54.

Legate und Geschenke an die öffentlichen

Tab. 56.

Bezirke	Politische Gemeinde- güter	Zivil- gemeinde- güter	Bürger- liche Nutzungs- güter	Kirchen- güter	Armen- güter
	Fr.	Fr.	Fr.	Fr.	Fr.
Zürich . . . . .	—	—	—	113	381
Affoltern . . . . .	—	—	—	97	2,288
Horgen . . . . .	150	—	—	—	6,651
Meilen . . . . .	—	—	—	—	3,300
Hinwil . . . . .	—	200	—	—	1,000
Uster . . . . .	—	—	—	500	330
Pfäffikon . . . . .	3,000	—	—	350	1,776
Winterthur . . . . .	—	700	—	—	6,665
Andelfingen . . . . .	—	—	—	500	1,300
Bülach . . . . .	—	—	—	—	20
Dielsdorf . . . . .	—	—	—	—	1,500
<b>Kanton 1919</b>	<b>3,150</b>	<b>900</b>	<b>—</b>	<b>1,560</b>	<b>25,211</b>
1918	6,040	2,356	1,370	18,864	48,874
Zu- und Abnahme	-2,890	-1,456	-1,370	-17,304	-23,663

**öffentlichen Gemeindegüter auf Ende 1919.**

Sekundarschulgüter Fr.	Stiftungs- und Separatgüter Fr.	Total 1919 Fr.	Total 1918 Fr.	Zu- und Abnahme Fr.	Auf den Einwohner entfallen	
					1919 Fr.	1918 Fr.
283,476	34,109,301	<b>65,017,272</b>	54,457,663	+10,559,609	257	214
63,196	1,221,158	<b>4,912,647</b>	4,625,606	+ 287,041	366	347
594,565	3,265,855	<b>13,485,048</b>	12,608,506	+ 876,542	290	271
403,846	2,261,188	<b>7,876,189</b>	7,746,925	+ 129,264	317	312
1,001,550	631,884	<b>8,659,255</b>	7,706,772	+ 952,483	235	208
599,042	735,043	<b>6,022,741</b>	5,183,224	+ 839,517	285	249
317,960	698,101	<b>5,290,100</b>	4,959,534	+ 330,566	281	269
572,847	2,155,182	<b>20,707,027</b>	18,426,800	+ 2,280,227	305	272
203,061	528,551	<b>10,600,919</b>	9,664,555	+ 936,364	<b>572</b>	<b>515</b>
151,452	506,047	<b>11,321,773</b>	9,653,749	+ 1,668,024	445	378
101,890	91,166	<b>7,676,095</b>	6,843,347	+ 832,748	487	435
<b>4,292,885</b>	<b>46,203,476</b>	<b>161,569,066</b>	<b>141,876,681</b>	+19,692,385	298	261
3,955,312	41,729,758	141,876,681	—	+ 4,349,276	261	—
+337,573	+4,473,718	+19,692,385	—	+15,343,109	+37	—

**Gemeindegüter im Jahre 1919.**

Primarschulgüter Fr.	Sekundarschulgüter Fr.	Stiftungs- und Separatgüter Fr.	Total 1919 Fr.	Total 1918 Fr.	Zu- und Abnahme Fr.
20	—	42,695	<b>43,209</b>	94,465	— 51,256
315	—	40,144	<b>42,844</b>	36,483	+ 6,361
—	—	90,130	<b>96,931</b>	176,467	— 79,536
—	—	234,396	<b>237,696</b>	128,249	+ 109,447
—	—	29,862	<b>31,062</b>	40,184	— 9,122
—	—	35,754	<b>36,584</b>	36,988	— 404
—	—	7,000	<b>12,126</b>	2,702	+ 9,424
4,015	—	75,069	<b>86,449</b>	27,020	+ 59,429
—	100	23,690	<b>25,590</b>	14,455	+ 11,135
—	—	17,331	<b>17,351</b>	12,994	+ 4,357
120	200	673	<b>2,493</b>	2,199	+ 294
<b>4,470</b>	<b>300</b>	<b>596,744</b>	<b>632,335</b>	572,206	+ 60,129
24,491	3,600	466,611	572,206	—	+ 160,389
—20,021	—3,300	+130,133	+60,129	—	— 100,260



Anhang.

---

Die Armenunterstützungs-Verhältnisse

und die

Staatsbeiträge an die Armenausgaben  
der Gemeinden

vom Jahre 1919.

---

Spezifikation der

Tab. I.

Ordnungsnummer	Armen-Gemeinden	Unterstützte				von den unterstützten Einzelpersonen sind				
		Einzelpersonen		Familien		Anstaltspflegerlinge		Privatpflegerlinge		in freier Niederlassung
		insgesamt	unter 18 Jahren	insgesamt	mit Personen	insgesamt	unter 18 Jahren	insgesamt	unter 18 Jahren	
1	Zürich . . . . .	2,282	709	1,105	*	930	135	767	574	585
2	Aesch . . . . .	11	3	7	21	3	1	3	2	5
3	Albisrieden . . . . .	12	—	6	25	4	—	2	—	6
4	Altstetten . . . . .	30	13	15	63	9	1	14	12	7
5	Birmensdorf . . . . .	50	12	12	*	15	—	18	11	17
6	Dietikon, katholisch	46	12	12	*	31	10	5	2	10
7	„ reformiert	34	17	6	*	9	1	21	16	4
8	Höngg . . . . .	74	27	19	90	24	5	25	20	25
9	Oerlikon . . . . .	23	11	14	37	8	—	15	11	—
10	Schlieren . . . . .	38	14	6	15	23	3	11	11	4
11	Schwamendingen . . . . .	25	11	5	18	10	1	11	10	4
12	Seebach . . . . .	53	23	9	40	19	7	22	16	12
13	Uitikon . . . . .	8	3	1	5	3	1	2	2	3
14	Urdorf . . . . .	56	11	7	*	15	—	27	9	14
15	Weiningen . . . . .	48	10	20	*	14	3	14	6	20
16	Witikon . . . . .	10	6	2	11	3	—	6	6	1
17	Zollikon . . . . .	43	15	13	46	14	2	17	13	12
	<b>Bezirk Zürich 1919</b>	<b>2,843</b>	<b>897</b>	<b>1,259</b>		<b>1,134</b>	<b>170</b>	<b>980</b>	<b>721</b>	<b>729</b>
	1918									
18	Aeugst . . . . .	46	26	6	26	21	7	20	19	5
19	Affoltern . . . . .	57	13	12	53	22	6	7	7	28
20	Bonstetten . . . . .	41	9	10	38	23	—	12	9	6
21	Hausen . . . . .	60	14	9	47	28	3	27	11	5
22	Hedingen . . . . .	70	31	8	36	31	10	28	21	11
23	Kappel . . . . .	21	13	6	19	2	1	13	12	6
24	Knonau . . . . .	14	2	6	28	8	—	2	2	4
25	Maschwanden . . . . .	13	2	5	24	8	—	3	2	2
26	Mettmenstetten . . . . .	55	19	6	20	28	5	15	14	12
27	Obfelden . . . . .	10	—	5	18	4	—	—	—	6
28	Ottenbach . . . . .	48	28	25	*	20	—	28	28	—
29	Rifferswil . . . . .	10	5	2	*	—	—	10	5	—
30	Stallikon . . . . .	59	21	11	*	26	5	21	16	12
31	Wettswil . . . . .	16	12	5	*	8	5	8	7	—
	<b>Bezirk Affoltern 1919</b>	<b>520</b>	<b>195</b>	<b>116</b>		<b>229</b>	<b>42</b>	<b>194</b>	<b>153</b>	<b>97</b>
	1918									
32	Adliswil . . . . .	46	18	10	31	19	3	22	15	5
33	Hirzel . . . . .	44	15	14	62	20	2	15	13	9
34	Horgen . . . . .	244	75	39	199	81	6	72	69	91
35	Hütten . . . . .	34	7	12	53	12	4	8	3	14
36	Kilchberg . . . . .	16	6	7	26	4	1	8	5	4
37	Langnau . . . . .	24	7	10	45	11	4	5	3	8
38	Oberrieden . . . . .	32	10	9	49	10	1	14	9	8
39	Richterswil . . . . .	136	54	45	173	83	32	27	22	26
40	Rüschlikon . . . . .	36	13	18	53	21	6	10	7	5

\* Die Zahl der Personen der unterstützten Familien ist in der Rechnung nicht angegeben.

Armenunterstützungen 1919.

Ordnungsnummer	Betrag der Unterstützungen 1919											
	für Einzelpersonen				für Familien		Gesamttotal	für Anstaltspfleglinge		für Privatpflinglinge		für Personen in freier Niederlassung
	insgesamt		unter 18 Jahren		Total	pro Familie		insgesamt	unter 18 Jahren	insgesamt	unter 18 Jahren	
	Total	pro Unterstützt.	Total	pro Unterstützt.								
	Fr.	Fr.	Fr.	Fr.	Fr.	Fr.	Fr.	Fr.	Fr.	Fr.	Fr.	
1	1,087,686	476,6	318,840	449,7	736,522	666,5	1,824,208	496,913	59,676	351,314	259,164	239,459
2	2,821	256,5	798	266,0	1,831	261,6	4,652	1,220	438	637	360	964
3	4,867	405,6	—	—	3,097	516,2	7,964	2,882	—	739	—	1,246
4	9,842	328,0	4,011	308,5	7,183	478,9	17,025	4,353	500	4,122	3,511	1,367
5	13,608	272,2	3,097	258,1	5,557	463,1	19,165	6,725	—	4,719	2,835	2,164
6	14,809	321,9	3,907	325,6	5,757	479,7	20,566	11,475	2,822	1,835	1,085	1,499
7	10,884	320,1	3,214	189,0	2,344	390,7	13,228	4,437	315	3,917	2,899	2,530
8	25,525	344,9	9,114	337,5	9,456	497,7	34,981	10,506	2,393	8,177	6,529	6,842
9	10,811	470,0	6,247	567,9	6,026	430,4	16,837	3,643	—	7,168	6,247	—
10	13,828	363,9	4,438	317,0	2,348	391,3	16,176	10,274	1,708	2,730	2,730	824
11	7,380	295,2	2,623	238,4	1,832	366,4	9,212	4,355	387	2,336	2,236	689
12	16,036	302,6	7,773	337,9	3,856	428,4	19,892	7,074	2,135	6,773	5,638	2,189
13	2,581	322,6	834	278,0	2,135	2135,0	4,716	1,258	354	480	480	843
14	12,082	215,7	1,885	171,4	2,060	294,3	14,142	5,645	—	5,771	1,832	666
15	15,016	312,8	4,940	494,0	9,265	463,2	24,281	5,776	2,065	5,060	2,565	4,180
16	3,497	349,7	1,471	245,2	141	70,5	3,638	1,794	—	1,471	1,471	232
17	14,526	337,8	5,350	356,7	3,942	303,2	18,468	7,320	1,620	6,098	3,730	1,108
	1,265,799	445,2	378,542	422,0	803,352	638,1	2,069,151	585,650	74,413	413,347	303,312	266,802
							1,733,623					
18	15,227	331,0	7,702	296,2	4,418	736,3	19,645	10,382	3,896	3,962	3,806	883
19	18,180	318,9	5,394	414,9	4,106	342,2	22,286	10,019	2,690	2,704	2,704	5,457
20	11,228	273,8	1,870	207,8	3,658	365,8	14,886	8,061	—	2,060	1,870	1,107
21	20,566	342,8	3,897	278,4	5,503	611,4	26,069	12,382	1,232	7,151	2,665	1,033
22	19,087	272,7	7,574	244,3	1,072	134,0	20,159	11,114	2,717	6,279	4,857	1,694
23	4,264	203,0	2,948	226,7	3,183	530,5	7,447	1,136	1,022	2,186	1,926	942
24	2,821	201,5	250	125,0	3,680	613,3	6,501	2,228	—	250	250	343
25	6,142	472,5	1,132	566,0	985	197,0	7,127	4,083	—	1,582	1,132	477
26	19,934	362,4	8,366	440,3	1,546	257,7	21,480	11,641	2,723	5,955	5,643	2,338
27	2,544	254,4	—	—	2,139	427,8	4,683	1,918	—	—	—	626
28	15,572	324,4	7,409	264,6	9,955	398,2	25,527	8,163	—	7,409	7,409	—
29	3,329	332,9	1,722	344,4	170	85,0	3,499	—	—	3,329	1,722	—
30	17,939	304,0	5,774	274,9	4,561	414,6	22,500	11,364	2,167	5,388	3,607	1,187
31	3,365	210,3	2,735	227,9	1,768	353,6	5,133	1,920	1,336	1,445	1,399	—
	160,198	308,1	56,773	291,1	46,744	403,0	206,942	94,411	17,783	49,700	38,990	16,087
							178,895					
32	17,676	384,3	5,947	330,4	3,590	359,0	21,266	9,307	1,024	6,539	4,923	1,830
33	11,291	256,6	2,519	167,9	4,162	297,3	15,453	7,650	517	2,446	2,002	1,195
34	77,256	316,6	18,340	244,5	21,864	560,6	99,120	40,450	2,489	17,039	15,851	19,767
35	9,453	278,0	2,143	306,1	3,841	320,1	13,294	5,007	1,460	1,624	683	2,822
36	9,089	568,0	4,255	709,2	2,804	400,6	11,893	2,716	267	5,370	3,988	1,003
37	7,150	297,9	2,517	359,6	4,418	441,8	11,568	4,939	1,705	1,849	812	362
38	10,903	340,7	3,471	347,1	5,096	566,2	15,999	5,136	1,054	3,789	2,417	1,978
39	53,304	391,9	30,340	561,8	13,186	293,0	66,490	41,976	24,203	7,189	6,137	4,139
40	13,767	382,4	4,206	323,5	8,213	456,3	21,980	8,848	1,691	3,291	2,515	1,628



Armenunterstützungen 1919.

Ordnungsnummer	Betrag der Unterstützungen 1919											
	für Einzelpersonen				für Familien		Gesamttotal	für Anstaltspfleglinge		für Privatpfleglinge		für Personen in freier Niederlassung
	insgesamt		unter 18 Jahren		Total	pro Familie		insgesamt	unter 18 Jahren	insgesamt	unter 18 Jahren	
	Total	pro Unterstützt.	Total	pro Unterstützt.			Fr.					Fr.
	Fr.	Fr.	Fr.	Fr.	Fr.	Fr.	Fr.	Fr.	Fr.	Fr.	Fr.	Fr.
41	16,543	220,6	8,751	291,7	6,517	224,7	23,060	10,019	4,827	5,269	3,924	1,255
42	32,856	373,4	5,950	350,0	16,043	445,6	48,899	20,297	581	5,609	5,369	6,950
43	94,519	395,5	34,706	469,0	21,775	290,3	116,294	76,412	27,787	11,187	6,919	6,920
	353,807	348,9	123,145	377,7	111,509	366,8	465,316	232,757	67,605	71,201	55,540	49,849
							408,867					
44	9,065	312,6	3,017	215,5	8,234	914,8	17,299	3,607	1,499	4,480	1,518	978
45	8,395	335,8	2,394	299,2	2,857	408,1	11,252	4,975	582	2,953	1,812	467
46	17,804	243,9	4,492	280,7	4,243	223,3	22,047	8,982	1,500	6,389	2,992	2,433
47	24,932	244,4	12,822	366,3	7,439	413,3	32,371	12,534	4,599	8,696	8,088	3,702
48	31,219	234,7	17,627	375,0	16,031	381,7	47,250	26,574	15,027	2,976	2,600	1,669
49	36,445	350,4	8,626	308,0	7,884	358,4	44,329	19,765	2,696	8,920	5,930	7,760
50	9,656	268,2	2,998	299,8	1,672	238,8	11,328	4,879	888	4,633	2,110	144
51	50,325	351,9	28,324	544,7	8,140	353,8	58,465	44,758	26,938	1,386	1,386	4,181
52	23,668	446,6	3,791	291,6	1,999	117,6	25,667	15,348	2,114	2,845	1,677	5,475
53	2,635	239,5	739	246,3	1,221	407,0	3,856	977	259	951	480	707
	214,144	302,0	84,830	375,3	59,720	357,6	273,864	142,399	56,102	44,229	28,593	27,516
							238,074					
54	35,050	289,7	11,005	297,4	15,120	290,8	50,170	21,348	4,977	9,260	6,028	4,442
55	17,602	332,1	3,249	324,9	7,080	272,3	24,682	11,643	1,931	2,945	1,318	3,014
56	18,663	388,8	8,882	493,4	2,811	255,5	21,474	5,864	510	11,209	8,372	1,590
57	25,863	275,1	4,466	262,7	6,696	239,1	32,559	14,772	—	5,817	4,466	5,274
58	33,485	299,0	7,223	240,8	23,151	472,5	56,636	19,299	1,709	9,123	5,514	5,063
59	14,502	254,4	6,564	234,4	4,396	399,6	18,898	5,300	923	6,676	5,616	2,526
60	24,250	319,1	6,879	264,6	12,857	535,7	37,107	15,896	850	6,538	6,029	1,816
61	20,938	354,9	8,103	385,9	5,827	416,2	26,765	8,318	437	7,466	7,466	5,154
62	3,794	271,0	458	114,5	641	213,7	4,435	2,879	243	215	215	700
63	43,969	369,5	17,802	395,6	10,143	253,6	54,112	28,659	5,193	13,795	12,609	1,515
64	42,487	337,2	16,236	345,4	13,361	703,2	55,848	27,038	7,166	12,129	8,996	3,320
	280,603	319,2	90,867	321,1	102,083	368,5	382,686	161,016	23,939	85,173	66,629	34,414
							340,935					
65	29,799	301,0	8,209	304,0	8,514	370,2	38,313	16,351	3,320	9,325	4,889	4,123
66	28,966	332,9	4,725	277,9	8,459	338,4	37,425	12,702	1,195	10,565	3,530	5,699
67	4,573	254,1	1,109	184,8	1,895	631,7	6,468	1,846	—	1,639	1,109	1,088
68	6,510	295,9	3,495	349,5	4,630	578,7	11,140	3,751	1,217	2,348	2,278	411
69	13,879	257,0	4,463	262,5	13,037	686,1	26,916	6,290	1,209	4,171	3,254	3,418
70	11,791	294,8	3,816	318,0	5,563	397,3	17,354	6,329	1,239	4,247	2,577	1,215
71	1,004	502,0	—	—	2,946	589,2	3,950	1,004	—	—	—	—
72	49,931	381,1	19,059	488,7	20,234	337,2	70,165	24,808	4,803	17,963	14,256	7,160
73	18,125	283,2	6,880	286,7	4,919	289,3	23,044	11,478	3,563	5,343	3,317	1,504
74	7,294	303,9	2,086	417,2	1,670	417,5	8,964	6,161	1,533	333	333	800
	171,872	317,7	53,842	342,9	71,867	403,7	243,739	90,720	18,079	55,934	35,543	25,218
							205,217					



Armenunterstützungen 1919.

Ordnungsnummer	Betrag der Unterstützungen 1919											
	für Einzelpersonen				für Familien		Gesamt-	für Anstalts-		für Privat-		für Personen in freier Niederlassung
	insgesamt		unter 18 Jahren		Total	pro Familie		insgesamt	unter 18 Jahren	insgesamt	unter 18 Jahren	
	Total	pro Unterstützt	Total	pro Unterstützt			Fr.					Fr.
	Fr.	Fr.	Fr.	Fr.	Fr.	Fr.	Fr.	Fr.	Fr.	Fr.	Fr.	
75	36,208	322,2	10,235	275,6	12,037	334,4	48,245	23,245	3,218	8,303	7,017	4,660
76	7,140	264,4	2,153	307,6	4,755	594,4	11,895	4,026	775	1,689	1,196	1,425
77	15,380	295,8	5,467	287,7	3,545	221,6	18,925	10,846	2,180	4,098	3,287	436
78	39,322	297,9	19,536	355,2	11,355	667,9	50,677	16,882	5,635	15,670	13,742	6,770
79	3,479	347,9	1,604	401,0	2,804	2804,0	6,283	1,172	—	2,204	1,604	103
80	9,482	263,4	5,336	313,9	3,793	344,8	13,275	3,400	1,581	4,311	3,755	1,771
81	20,819	297,4	5,958	397,2	8,836	420,8	29,655	11,133	1,306	4,488	4,488	5,198
82	16,882	296,2	4,037	336,4	6,610	413,1	23,492	10,904	1,136	4,072	2,901	1,906
83	20,013	274,1	4,182	209,1	9,332	424,2	29,345	10,731	1,689	5,867	2,485	3,415
84	16,925	286,9	5,602	350,1	8,313	692,7	25,238	8,478	2,234	4,608	3,368	3,839
85	7,942	283,6	2,901	362,6	2,972	198,1	10,914	4,877	1,729	2,375	1,172	690
86	8,110	261,6	2,378	237,8	1,874	144,1	9,984	5,909	1,019	1,359	1,359	842
	201,702	294,9	69,389	315,4	76,226	405,5	277,928	111,603	22,502	59,044	46,374	31,055
							239,105					
87	7,507	268,1	1,704	243,4	2,379	396,5	9,886	4,540	450	2,013	1,192	954
88	7,565	229,2	1,279	116,3	3,839	479,9	11,404	5,288	—	1,463	1,241	814
89	3,746	249,7	—	—	1,542	308,4	5,288	—	—	1,138	—	2,608
90	9,696	291,7	3,084	257,0	928	464,0	10,624	4,346	501	2,583	2,583	2,767
91	3,992	285,1	767	383,5	3,296	659,2	7,288	1,896	437	525	330	1,571
92	7,633	318,0	2,208	441,6	2,250	321,4	9,883	2,631	—	3,277	2,208	1,725
93	10,607	303,0	3,345	257,3	6,828	682,8	17,435	4,963	665	4,357	2,680	1,287
94	5,098	283,2	—	—	339	169,5	5,437	3,429	—	1,006	—	663
95	7,656	306,2	5,425	361,7	1,279	255,8	8,935	1,964	—	5,489	5,425	203
96	10,227	292,2	1,328	166,0	3,699	411,0	13,926	7,346	—	1,324	1,266	1,557
97	6,178	280,8	960	192,0	519	259,5	6,697	3,465	—	2,533	960	180
98	7,278	279,9	2,243	186,9	2,028	169,0	9,306	4,046	414	3,082	1,829	150
99	12,379	257,9	5,804	252,3	4,591	270,0	16,970	5,206	—	6,084	5,804	1,089
100	33,311	305,6	7,372	283,5	8,547	777,0	41,858	14,020	1,861	8,840	5,511	10,451
101	6,746	259,5	2,998	272,5	4,235	470,6	10,981	2,566	—	2,852	2,852	1,328
102	5,437	339,8	1,665	333,0	734	183,5	6,171	4,678	1,241	474	424	285
103	3,424	263,4	1,524	304,8	3,815	423,9	7,239	1,470	—	1,524	1,524	430
104	4,531	411,9	1,256	1256,0	879	879,0	5,410	2,660	—	—	—	1,871
105	18,738	283,9	13,013	393,7	4,770	298,1	23,508	5,519	2,750	11,474	10,263	1,745
106	7,350	334,1	660	220,0	425	212,5	7,775	3,639	100	1,295	560	2,416
107	19,297	327,1	5,496	289,3	4,096	186,2	23,393	8,907	1,219	6,150	4,277	4,240
108	21,398	324,2	4,967	331,1	3,869	276,3	25,267	14,469	702	4,265	4,265	2,664
109	6,719	292,1	1,769	294,8	1,524	217,7	8,243	5,150	1,527	431	242	1,138
110	7,492	288,1	985	246,2	285	142,5	7,777	3,953	—	1,805	985	1,734
111	254,226	546,7	83,436	613,5	78,892	466,8	333,118	173,551	48,082	53,590	35,354	27,085
112	25,443	302,9	13,228	357,5	9,654	536,3	35,097	15,088	5,252	8,833	7,976	1,522
113	11,242	267,7	3,759	289,1	950	190,0	12,192	5,103	845	4,532	2,914	1,607
	524,916	379,8	170,275	393,2	156,192	412,1	681,108	309,893	66,046	140,939	102,665	74,084
							640,588					



Armenunterstützungen 1919.

Ordnungsnummer	Betrag der Unterstützungen 1919											
	für Einzelpersonen				für Familien		Gesamt- total	für Anstalts- pflinglinge		für Privat- pflinglinge		für Perso- nen in freier Nieder- lassung
	insgesamt		unter 18 Jahren		Total	pro Fa- milie		insge- samt	unter 18 Jahren	insge- samt	unter 18 Jahren	
	Total	pro Unter- stützt	Total	pro Unter- stützt.			Fr.					Fr.
	Fr.	Fr.	Fr.	Fr.	Fr.	Fr.	Fr.	Fr.	Fr.	Fr.	Fr.	Fr.
114	25,182	259,6	5,848	177,2	11,171	385,2	36,353	13,770	980	8,723	4,868	2,689
115	4,311	391,9	1,541	308,2	1,652	413,0	5,963	2,770	455	1,086	1,086	455
116	7,662	255,4	781	156,2	1,190	238,0	8,852	4,840	—	1,340	781	1,482
117	9,562	298,8	4,556	253,1	2,947	491,2	12,509	3,704	1,872	3,383	2,684	2,475
118	4,756	297,2	722	180,5	1,439	239,8	6,195	1,235	—	3,521	722	—
119	3,870	387,0	760	253,3	—	—	3,870	1,105	—	1,070	760	1,695
120	607	607,0	—	—	35	35,0	642	607	—	—	—	—
121	6,010	333,9	1,645	274,2	2,682	894,0	8,692	2,533	—	3,117	1,645	360
122	12,543	291,7	2,006	200,6	4,917	258,8	17,460	9,107	200	2,794	1,806	642
123	4,106	241,5	1,705	284,1	740	370,0	4,846	555	—	2,005	1,705	1,546
124	3,378	307,1	2,849	284,9	737	368,5	4,115	1,269	740	2,082	2,082	27
125	5,233	261,6	1,468	209,7	1,299	185,6	6,532	2,609	838	1,635	620	989
126	9,883	229,8	2,391	170,8	4,283	428,3	14,166	4,671	50	3,180	2,341	2,032
127	10,764	256,3	3,279	234,2	464	92,8	11,228	4,635	500	5,426	2,779	703
128	9,614	343,4	1,587	264,5	647	215,7	10,261	7,041	567	2,083	1,020	490
129	6,707	239,5	2,091	232,3	916	152,7	7,623	2,834	713	1,352	1,352	2,521
130	4,606	329,0	582	194,0	3,389	484,1	7,995	2,732	—	1,874	582	—
131	4,492	224,6	168	56,0	780	195,0	5,272	3,005	3	1,219	165	268
132	13,025	277,1	3,789	270,6	5,585	372,3	18,610	8,737	1,554	3,389	2,235	899
133	3,705	217,9	1,492	213,1	460	230,0	4,165	1,333	—	2,011	1,492	361
134	7,964	284,4	2,096	209,6	1,289	257,8	9,253	5,277	800	1,416	1,296	1,271
	157,980	275,7	41,356	221,1	46,622	330,6	204,602	84,369	9,272	52,706	32,021	20,905
							175,310					
135	11,693	285,2	5,870	279,5	1,518	189,7	13,211	4,506	433	6,425	5,362	762
136	6,411	246,6	1,439	205,6	2,978	425,4	9,389	3,399	382	1,692	1,057	1,320
137	18,530	276,6	3,260	217,3	2,150	307,1	20,680	11,853	1,003	5,753	2,257	924
138	6,637	316,0	1,273	318,2	3,995	998,7	10,632	3,459	—	1,664	1,273	1,514
139	9,714	277,5	379	189,5	1,075	358,3	10,789	5,808	—	2,298	379	1,608
140	11,561	240,8	3,317	207,3	1,323	264,6	12,884	4,222	1,096	3,281	2,221	4,058
141	18,977	306,1	7,009	269,6	7,528	376,4	26,505	6,400	63	9,795	6,946	2,782
142	9,221	263,4	2,065	229,4	4,330	393,6	13,551	2,868	101	2,304	1,964	4,049
143	9,126	276,5	2,497	249,7	12,786	581,2	21,912	5,740	1,670	1,277	827	2,109
144	4,985	249,2	496	165,3	3,145	524,2	8,130	1,190	—	337	187	3,458
145	7,648	332,5	2,283	285,4	3,260	407,5	10,908	3,984	599	1,595	1,595	2,069
146	9,599	252,6	2,796	164,5	470	156,7	10,069	2,271	—	7,051	2,796	277
147	18,535	319,6	6,767	270,7	6,854	489,6	25,389	9,466	300	6,716	6,440	2,353
148	5,584	253,8	3,112	282,9	3,038	303,8	8,622	2,128	—	3,204	3,112	252
149	12,771	297,0	3,104	238,8	898	449,0	13,669	6,763	—	4,626	3,104	1,382
150	9,245	264,1	3,687	230,4	418	139,3	9,663	3,076	—	6,022	3,687	147
151	11,956	209,7	3,124	173,6	2,186	198,7	14,142	6,231	—	3,817	3,124	1,908
152	10,548	363,7	2,351	335,8	5,576	697,0	16,124	7,435	—	2,698	2,351	415
153	9,987	332,9	1,557	311,4	3,371	374,5	13,358	5,168	384	3,572	1,173	1,247
154	3,156	263,0	742	247,3	354	118,0	3,510	1,953	—	1,042	742	118
155	5,278	219,9	651	217,0	2,926	975,3	8,204	4,110	350	561	301	607
156	2,952	227,1	851	212,7	1,513	252,2	4,465	2,363	551	568	300	21
	214,114	277,3	58,630	241,3	71,692	414,4	285,806	104,393	6,932	76,298	51,198	33,423
							248,744					



Armenunterstützungen 1919.

Ordnungsnummer	Betrag der Unterstützungen 1919											
	für Einzelpersonen				für Familien		Gesamt- total	für Anstalts- pflinglinge		für Privat- pflinglinge		für Perso- nen in freier Nieder- lassung
	insgesamt		unter 18 Jahren		Total	pro Fa- milie		insge- samt	unter 18 Jahren	insge- samt	unter 18 Jahren	
	Total	pro Unter- stützt.	Total	pro Unter- stützt.			Fr.					Fr.
	Fr.	Fr.	Fr.	Fr.	Fr.	Fr.	Fr.	Fr.	Fr.	Fr.	Fr.	
157	9,556	298,6	3,536	252,6	5,697	1139,4	15,253	4,329	793	3,512	2,743	1,715
158	9,881	267,1	2,697	192,6	2,547	318,4	12,428	6,810	1,893	2,793	804	278
159	4,114	411,4	—	—	840	840,0	4,954	2,822	—	582	—	710
160	6,076	264,2	2,084	231,5	1,473	368,2	7,549	2,950	—	2,475	2,084	651
161	2,404	300,5	600	200,0	71	35,5	2,475	886	—	1,518	600	—
162	5,909	218,8	1,297	185,3	1,232	205,3	7,141	4,151	—	1,312	1,297	446
163	11,587	321,9	4,539	267,0	2,522	840,7	14,109	4,924	982	4,371	3,557	2,292
164	433	216,5	—	—	926	463,0	1,359	—	—	—	—	433
165	16,539	280,3	4,613	219,7	6,201	387,6	22,740	6,652	545	7,072	4,068	2,815
166	13,715	304,8	2,829	202,1	4,598	383,2	18,313	7,869	1,067	4,139	1,762	1,707
167	10,890	294,3	2,396	217,8	3,010	231,5	13,900	7,355	856	2,378	1,540	1,157
168	2,290	208,2	462	154,0	1,132	566,0	3,422	—	—	1,408	462	882
169	2,344	334,8	220	110,0	300	300,0	2,644	2,022	—	220	220	102
170	12,393	302,3	3,152	262,7	3,055	277,7	15,448	4,684	—	6,994	3,152	715
171	19,409	294,1	9,610	274,6	4,978	355,6	24,387	4,952	799	13,003	8,796	1,454
172	13,267	282,3	5,428	246,7	3,065	340,6	16,332	6,532	1,984	5,907	3,444	828
173	24,157	274,5	9,101	252,8	5,667	472,2	29,824	9,878	2,103	9,958	6,998	4,321
174	16,148	316,6	1,852	264,6	9,528	340,3	25,676	9,592	314	3,585	1,442	2,971
175	8,902	287,2	1,522	217,4	578	578,0	9,480	4,392	—	4,091	1,522	419
	190,014	288,8	55,938	239,1	57,420	382,8	247,434	90,800	11,336	75,318	44,491	23,896
							220,361					

Übersicht.

1	1,265,799	445,2	378,542	422,0	803,352	638,1	2,069,151	585,650	74,413	413,347	303,312	266,802
2	160,198	308,1	56,773	291,1	46,744	403,0	206,942	94,411	17,783	49,700	38,990	16,087
3	353,807	348,9	123,145	377,7	111,509	366,8	465,316	232,757	67,605	71,201	55,540	49,849
4	214,144	302,0	84,830	375,3	59,720	357,6	273,864	142,399	56,102	44,229	28,593	27,516
5	280,603	319,2	90,867	321,1	102,083	368,5	382,686	161,016	23,939	85,173	66,629	34,414
6	171,872	317,7	53,842	342,9	71,867	403,7	243,739	90,720	18,079	55,934	35,543	25,218
7	201,702	294,9	69,389	315,4	76,226	405,5	277,928	111,603	22,502	59,044	46,374	31,055
8	524,916	379,3	170,275	393,2	156,192	412,1	681,108	309,893	66,046	140,939	102,665	74,084
9	157,980	275,7	41,356	221,1	46,622	330,6	204,602	84,369	9,272	52,706	32,021	20,905
10	214,114	277,3	58,630	241,3	71,692	414,4	285,806	104,393	6,932	76,298	51,198	33,423
11	190,014	288,8	55,938	239,1	57,420	382,8	247,434	90,800	11,336	75,318	44,491	23,896
	3,735,149	353,1	1,183,587	347,9	1,603,427	481,0	5,338,576	2,008,011	374,009	1,123,889	805,356	603,249
							4,629,719					

## Bezirksweise

### Unterstützte Einzelpersonen in Anstalten

Tab. II.

#### a) Zahl der Unterstützten.

Ordnungsnummer	Bezirke	in Anstalten der Gemeinde		in staatlichen Anstalten		in andern Anstalten im Kanton		in Anstalten ausser dem Kanton		Total Anstalts-pfleglinge	
		Erwach-sene	Unerwach-sene	Erwach-sene	Unerwach-sene	Erwach-sene	Unerwach-sene	Erwach-sene	Unerwach-sene	Erwach-sene	Unerwach-sene
1	Zürich . . . . .	366	30	367	5	178	73	53	62	964	170
2	Affoltern . . . . .	—	—	55	2	128	31	4	9	187	42
3	Horgen . . . . .	217	90	115	11	38	20	3	3	373	124
4	Meilen . . . . .	120	74	109	1	42	44	8	11	279	130
5	Hinwil . . . . .	81	2	147	7	77	48	11	4	316	61
6	Uster . . . . .	—	—	107	2	50	32	15	6	172	40
7	Pfäffikon . . . . .	8	—	122	2	65	44	9	8	204	54
8	Winterthur . . . . .	118	38	293	4	49	46	21	5	481	93
9	Andelfingen . . . . .	—	—	147	2	32	18	3	6	182	26
10	Bülach . . . . .	8	—	161	1	41	22	10	2	220	25
11	Dielsdorf . . . . .	—	—	128	3	45	23	6	4	179	30
	<b>Kanton 1919</b>	<b>918</b>	<b>234</b>	<b>1,751</b>	<b>40</b>	<b>745</b>	<b>401</b>	<b>143</b>	<b>120</b>	<b>3,557</b>	<b>795</b>

### Unterstützte Einzelpersonen in

Tab. III.

#### a) Zahl der Unterstützten.

Ordnungsnummer	Bezirke	Privatpfleglinge in der Heimatgemeinde versorgt		Privatpfleglinge in andern Gemeinden d. Kantons versorgt		Privatpfleglinge ausserhalb des Kantons versorgt		Privatpfleglinge insgesamt		
		Erwach-sene	Unerwach-sene	Erwach-sene	Unerwach-sene	Erwach-sene	Unerwach-sene	Erwach-sene	Unerwach-sene	Zu-sammen
1	Zürich . . . . .	60	96	128	507	71	118	259	721	980
2	Affoltern . . . . .	4	42	32	95	5	16	41	153	194
3	Horgen . . . . .	20	46	37	124	6	32	63	202	265
4	Meilen . . . . .	16	21	29	66	6	8	51	95	146
5	Hinwil . . . . .	18	69	36	117	14	33	68	219	287
6	Uster . . . . .	20	61	39	47	5	8	64	116	180
7	Pfäffikon . . . . .	21	57	31	78	7	24	59	159	218
8	Winterthur . . . . .	25	98	72	190	22	47	119	335	454
9	Andelfingen . . . . .	28	65	41	67	23	26	92	158	250
10	Bülach . . . . .	38	97	62	94	17	21	117	212	329
11	Dielsdorf . . . . .	51	96	55	91	9	15	115	202	317
	<b>Kanton 1919</b>	<b>301</b>	<b>748</b>	<b>562</b>	<b>1,476</b>	<b>185</b>	<b>348</b>	<b>1,048</b>	<b>2,572</b>	<b>3,620</b>

# Übersichten.

## nach der Art der Anstalten.

### b) Betrag der Unterstützungsausgaben.

Ordnungsnummer	in Anstalten der Gemeinde		in staatlichen Anstalten		in andern Anstalten im Kanton		in Anstalten ausser dem Kanton		Total Anstaltspfleglinge	
	Erwach-sene	Uner-wachsene	Erwach-sene	Uner-wachsene	Erwach-sene	Uner-wachsene	Erwach-sene	Uner-wachsene	Erwach-sene	Uner-wachsene
	Fr.	Fr.	Fr.	Fr.	Fr.	Fr.	Fr.	Fr.	Fr.	Fr.
1	207,706	11,477	170,293	2,103	98,760	32,684	34,478	28,149	511,237	74,413
2	—	—	21,918	551	53,709	14,595	1,001	2,637	76,628	17,783
3	93,424	53,782	50,967	3,800	19,812	9,548	949	475	165,152	67,605
4	15,417	39,090	46,967	259	20,653	13,150	3,261	3,603	86,298	56,102
5	37,496	1,015	63,556	1,906	31,656	19,102	4,369	1,916	137,077	23,939
6	—	—	46,613	622	22,256	15,427	3,772	2,030	72,641	18,079
7	2,289	—	51,665	209	31,707	19,033	3,440	3,260	89,101	22,502
8	90,246	44,420	122,491	427	23,285	19,109	7,824	2,090	243,846	66,046
9	—	—	61,738	966	12,387	7,138	972	1,168	75,097	9,272
10	3,261	—	66,838	300	22,039	6,451	5,323	181	97,461	6,932
11	—	—	55,241	1,429	21,674	8,784	2,549	1,123	79,464	11,336
	449,839	149,784	758,287	12,572	357,938	165,021	67,938	46,632	1,634,002	374,009

## Privatpflege nach dem Wohnort.

### b) Betrag der Unterstützungsausgaben.

Ordnungsnummer	Privatpfleglinge in der Heimat-gemeinde versorgt		Privatpfleglinge in andern Gemeinden d. Kantons versorgt		Privatpfleglinge ausserhalb des Kantons versorgt		Pflegerlinge insgesamt		
	Erwach-sene	Uner-wachsene	Erwach-sene	Uner-wachsene	Erwach-sene	Uner-wachsene	Erwach-sene	Uner-wachsene	Zu-sammen
	Fr.	Fr.	Fr.	Fr.	Fr.	Fr.	Fr.	Fr.	Fr.
1	26,720	28,679	55,077	231,899	28,238	42,734	110,035	303,312	413,347
2	575	11,927	8,533	23,017	1,602	4,046	10,710	38,990	49,700
3	3,098	16,359	11,053	31,881	1,510	7,300	15,661	55,540	71,201
4	6,753	6,660	7,097	20,439	1,786	1,494	15,636	28,593	44,229
5	5,160	26,851	10,254	32,190	3,130	7,588	18,544	66,629	85,173
6	7,207	20,092	11,246	12,988	1,938	2,463	20,391	35,543	55,934
7	3,337	17,757	7,570	22,039	1,763	6,578	12,670	46,374	59,044
8	8,961	28,288	21,705	62,457	7,608	11,920	38,274	102,665	140,939
9	6,314	13,329	8,979	12,832	5,392	5,860	20,685	32,021	52,706
10	9,714	27,267	12,611	19,986	2,775	3,945	25,100	51,198	76,298
11	15,631	22,329	12,867	19,160	2,329	3,002	30,827	44,491	75,318
	93,470	219,538	166,992	488,888	58,071	96,930	318,533	805,356	1,123,889

## Unterstützte Einzelpersonen in freier Niederlassung nach dem Wohnort.

### Zahl und Unterstützungsbetrag.

Tab. IV.


Bezirke	Unterstützte Einzelpersonen mit freier Niederlassung					Unterstützungsbetrag für Einzelpersonen mit freier Niederlassung				Total
	wohnhaft				Zusammen	wohnhaft				
	in der Heimat-gemeinde	in andern Gem. d Kantons	in andern Kantonen	im Ausland		in der Heimat-gemeinde	in and. Gemein-den des Kantons	in andern Kan-tonen	im Ausland	
Fr.	Fr.	Fr.	Fr.	Fr.	Fr.	Fr.	Fr.	Fr.	Fr.	
Zürich . . . . .	490	167	62	10	729	204,427	37,274	22,476	2,625	266,802
Affoltern . . . . .	1	69	23	4	97	93	12,200	3,301	493	16,087
Horgen . . . . .	43	160	42	7	252	7,761	33,345	7,756	987	49,849
Meilen . . . . .	28	101	21	4	154	3,046	19,433	4,362	675	27,516
Hinwil . . . . .	15	150	43	7	215	2,796	22,710	8,396	512	34,414
Uster . . . . .	22	102	24	1	149	2,575	17,221	5,121	301	25,218
Pfäffikon . . . . .	29	145	31	3	208	3,030	22,102	5,609	314	31,055
Winterthur . . . . .	103	174	71	8	356	19,237	36,710	15,513	2,624	74,084
Andelfingen . . . . .	18	65	30	2	115	3,241	11,474	5,557	633	20,905
Bülach . . . . .	27	127	44	—	198	4,329	21,363	7,731	—	33,423
Dielsdorf . . . . .	21	86	23	2	132	2,975	17,116	3,675	130	23,896
<b>Kanton 1919</b>	<b>797</b>	<b>1,346</b>	<b>414</b>	<b>48</b>	<b>2,605</b>	<b>253,510</b>	<b>250,948</b>	<b>89,497</b>	<b>9,294</b>	<b>603,249</b>

### Unterstützte Familien nach dem Wohnort.

#### Zahl und Unterstützungsbetrag.

Tab. V.

Bezirke	Unterstützte Familien					Unterstützungsbetrag für Familien				
	wohnhaft				Zu- sam- men	wohnhaft				Total
	in der Hei- mat- ge- meinde	in andern Gem. d. Kan- tons	in andern Kan- tonen	im Aus- land		in der Heimat- ge- meinde	in and. Gemein- den des Kantons	in andern Kan- tonen	im Ausland	
Fr.	Fr.	Fr.	Fr.	Fr.	Fr.	Fr.	Fr.	Fr.	Fr.	
Zürich . . . . .	852	231	161	15	1,259	541,928	159,797	95,533	6,094	803,352
Affoltern . . . . .	19	71	25	1	116	10,721	22,921	13,099	3	46,744
Horgen . . . . .	75	168	58	3	304	31,394	59,254	20,299	562	111,509
Meilen . . . . .	29	105	29	4	167	9,983	41,383	7,426	928	59,720
Hinwil . . . . .	35	167	73	2	277	16,512	58,295	26,287	989	102,083
Uster . . . . .	28	104	42	4	178	11,021	43,640	15,534	1,672	71,867
Pfäffikon . . . . .	18	115	52	3	188	16,898	41,834	17,058	436	76,226
Winterthur . . . . .	114	179	80	6	379	49,520	75,534	29,759	1,379	156,192
Andelfingen . . . . .	22	76	43	—	141	11,715	20,970	13,937	—	46,622
Bülach . . . . .	27	109	33	4	173	17,572	42,181	10,954	985	71,692
Dielsdorf . . . . .	23	99	29	1	152	13,206	33,180	10,794	240	57,420
<b>Kanton 1919</b>	<b>1,242</b>	<b>1,424</b>	<b>625</b>	<b>43</b>	<b>3,334</b>	<b>730,470</b>	<b>598,989</b>	<b>260,680</b>	<b>13,288</b>	<b>1,603,427</b>







# Beschluß des Regierungsrates

betreffend

## die Verteilung der Staatsbeiträge an die Armenausgaben der Gemeinden im Jahre 1919.

(Vom 18. Januar 1921.)

A. Mit Beschluß vom 30. März 1920 hat der Kantonsrat den Kredit für allgemeine Beiträge an die Armenausgaben der Gemeinden (mit Inbegriff der Beiträge an die Stammgutdefizite) für das Jahr 1919 auf 1,000,000 Fr. festgesetzt.

Eine bestimmte Verteilungsweise ist nicht vorgeschrieben.

Für die Berechnung der Staatsbeiträge fallen die eigentlichen Armenausgaben der Gemeinden vom Jahre 1919 in Betracht, d. h. diejenigen Beträge, welche sich ergeben, wenn von den Totalausgaben der Armengemeinden für Unterstützung ihrer Armen je die Rückerstattungen, die Steuernachzahlungen, der Ertrag des Armengutes unter Abrechnung der Passivzinse, und die übrigen Einnahmen des letztern (Abgaben, Bußen etc.) — mit Ausschluß der sonntäglichen Kirchensteuern — abgezogen werden. Diese Ausgaben belaufen sich im Jahre 1919 auf 4,250,657 Fr. (gegen 3,590,422 Fr. im Jahre 1918, 3,001,591 Fr. im Jahre 1917, 2,470,550 im Jahre 1916, 2,573,277 Fr. im Jahre 1915, 2,343,181 Fr. im Jahre 1914, 2,050,129 Fr. im Jahre 1913, 1,923,597 Fr. im Jahre 1912, 1,833,011 Fr. im Jahre 1911, 1,775,017 Fr. im Jahre 1910).

B. Von dem Gesamtkredite von 1,000,000 Fr. wird ein Teil speziell für Beiträge zur Deckung der Stammgutdefizite der am schwersten belasteten Armengemeinden verwendet. Für die Berechnung dieser Beiträge ist der Gesamtarmensteuerfuss der Jahre 1915—1918 und die Armensteuer des Jahres 1919 zugrunde gelegt worden. Gemeinden mit mehr als 8‰ Gesamtarmensteuer 1915/18 und mehr als 30‰ Armensteuer 1919 erhalten Beiträge von je 10‰ an die Stammgutdefizite. Durch diese Berechnungsart wird nach Möglichkeit vermieden, dass Beiträge an Defizite verabfolgt werden, welche durch zu geringen Steuerbezug der Gemeinden verursacht wurden.

Die Summe der Beiträge an die Stammgutdefizite, die sich hienach ergibt, beträgt Fr. 31,740, sodass für allgemeine Beiträge noch ein Betrag von Fr. 968,260 verfügbar bleibt.

C. Auf Grundlage des geltenden Steuergesetzes ist die Bemessung dieser Beiträge in der Weise vorgenommen worden, dass nur die

Ausgaben, die über 20<sup>0</sup>/<sub>0</sub> Steuer erforderten, berücksichtigt wurden.  
Es werden ausgerichtet:

15 <sup>0</sup> / <sub>0</sub> Beitrag od. Fr.	35,011	an die Ausgaben, die 20—25 <sup>0</sup> / <sub>0</sub> Steuer erford.
35 <sup>0</sup> / <sub>0</sub> " " "	66,133	" " " " 25—30 <sup>0</sup> / <sub>0</sub> " "
68 <sup>0</sup> / <sub>0</sub> " " "	100,698	" " " " 30—35 <sup>0</sup> / <sub>0</sub> " "
100 <sup>0</sup> / <sub>0</sub> " " "	766,692	" " " " über 35 <sup>0</sup> / <sub>0</sub> " "

Der Gesamtbetrag von Fr. 968,534 entspricht annähernd dem verfügbaren Kredite.

Der nach Abzug des Staatsbeitrages verbleibende Rest der reinen Armenausgaben (siehe oben unter A) des Jahres 1919 hätte danach in keiner Gemeinde zur Deckung mehr als 29,1<sup>0</sup>/<sub>0</sub> Armensteuer erfordert, nämlich:

20 <sup>0</sup> / <sub>0</sub>	an welche kein Staatsbeitrag bezahlt wird,
+ 4,25 <sup>0</sup> / <sub>0</sub>	nicht durch Staatsbeitrag gedeckte 85 <sup>0</sup> / <sub>0</sub> der nächsten 5 <sup>0</sup> / <sub>0</sub> Steuer (20—25 <sup>0</sup> / <sub>0</sub> )
+ 3,25 <sup>0</sup> / <sub>0</sub>	" " " " 65 <sup>0</sup> / <sub>0</sub> " " 5 <sup>0</sup> / <sub>0</sub> " (25—30 <sup>0</sup> / <sub>0</sub> )
+ 1,60 <sup>0</sup> / <sub>0</sub>	" " " " 32 <sup>0</sup> / <sub>0</sub> " " 5 <sup>0</sup> / <sub>0</sub> " (30—35 <sup>0</sup> / <sub>0</sub> )
<hr/>	
= 29,10 <sup>0</sup> / <sub>0</sub>	wie oben.

D. Für Beiträge an die Ausgaben, welche den Gemeinden für bessere Erziehung almosengenössiger junger Leute erwachsen sind, hat der Kantonsrat pro 1919 einen Kredit von 10,000 Fr. bewilligt. (Voranschlag B. IX. B. a. 2.) Eine bestimmte Verteilungsweise ist vom Kantonsrate nicht vorgeschrieben.

Es werden die Rechnungsverhältnisse des Jahres 1919 zu Grunde gelegt und gestützt darauf folgende Beiträge ausgerichtet:

2 <sup>0</sup> / <sub>0</sub>	der fraglichen Ausgaben den Gemeinden mit unter 20 <sup>0</sup> / <sub>0</sub> Armensteuer
5 <sup>0</sup> / <sub>0</sub>	" " " " " " 20—30 <sup>0</sup> / <sub>0</sub> "
10 <sup>0</sup> / <sub>0</sub>	" " " " " " über 30 <sup>0</sup> / <sub>0</sub> "

(Es ist hiebei nicht ausser acht zu lassen, dass die Ausgaben der Gemeinden für diese Zwecke in den allgemeinen Ausgaben inbegriffen sind und daher schon bei der Ausmessung des allgemeinen Staatsbeitrages berücksichtigt wurden).

In Betracht fallen dabei folgende Ausgaben:

1. Ausgaben für Kinder, welche in Spezialanstalten für anormale Kinder versorgt sind.
2. Ausgaben für junge Leute über 10 Jahren in Erziehungsanstalten.
3. Ausgaben für junge Leute zum Besuche der III. Klasse Sekundarschule.
4. Ausgaben für junge Leute zum Zwecke der Erlernung eines Berufes (bis zum vollendeten 20. Altersjahr).

Dagegen fallen außer Betracht:

1. Ausgaben für Personen über 20 Jahren.
2. Ausgaben für Personen unter 20 Jahren, welche in dem Vorstehenden nicht ausdrücklich genannt sind.

3. Ausgaben, an welche aus anderen Krediten Staatsbeiträge (Stipendien etc.) ausgerichtet werden.

Die im Jahre 1919 erhaltenen Rückerstattungen an die Ausgaben werden abgerechnet und überhaupt nur die Nettoleistungen der Gemeinden berücksichtigt. Diese belaufen sich auf 236,729 Fr. (gegen 158,254 Fr. im Jahre 1918, 153,875 Fr. im Jahre 1917, 112,053 Fr. im Jahre 1916, 106,132 Fr. im Jahre 1915, 104,258 Fr. im Jahre 1914, 105,595 Fr. im Jahre 1913, 106,088 Fr. im Jahre 1912, 96,387 Fr. im Jahre 1911, 92,526 Fr. im Jahre 1910). Diese Verteilung der Beträge erfordert einen Betrag von 10,092 Fr.

Nach diesen Grundsätzen erfolgte die Berechnung der einzelnen auf die Gemeinden entfallenden Beiträge.

Nach Einsicht eines Antrages der Direktion des Armenwesens beschließt der Regierungsrat:

I. Die Verteilung der Staatsbeiträge aus Titel B. IX. B. a. 1. und 2. des Voranschlages pro 1920 wird nach den vorstehend angegebenen Grundsätzen durchgeführt und es wird den speziellen Berechnungen der Direktion des Armenwesens die Genehmigung erteilt.

Beiträge im Gesamtbetrage von unter 10 Fr. werden nicht ausgerichtet.

II. Mitteilung an die Direktion der Finanzen und des Armenwesens, an letztere zum Zwecke der Zahlungsanweisung und mit der Ermächtigung, allfällige nachweislich begründete Beschwerden von sich aus zu erledigen.

ZÜRICH, den 18. Januar 1921.

**Vor dem Regierungsrate,  
Der Staatsschreiber:  
Paul Keller.**

Armen- Gemeinden	Zahl der unter- stützten		Gesamt- betrag der Armen- unter- stützun- gen Fr.	In Abzug fallende Einnahmen (Armen- guts- Ertrag,**) Rücker- stattungen, Steuer- nach- zahlungen etc.) Fr.	Überschuß der Armen- ausgaben Fr.	Ertrag von 20 % Steuer- zuschlag Fr.	Nach Abzug von 20 % Steuer- zuschlag verblei- bender Rest Fr.	Der Restbetrag von je 5 % Staats-	
	Ein- zel- per- sonen	Fami- lien						Von 20—25 %	
			Aus- gaben- betrag Fr.	Staats- beitrag 15 % Fr.					
Zürich . . . . .	2,282	1,105	1,824,208	430,285	1,393,923	1,798,932	—	—	—
Aesch . . . . .	11	7	4,652	984	3,668	849	2,819	212	32
Albisrieden . . . . .	12	6	7,964	2,709	5,255	13,570	—	—	—
Altstetten . . . . .	30	15	17,025	4,590	12,435	8,648	3,787	2,162	324
Birmensdorf . . . . .	50	12	19,165	1,386	17,779	3,600	14,179	900	135
Dietikon, kath. . . . .	46	12	20,566	3,227	17,339	4,801	12,538	1,200	180
„ reform. . . . .	34	6	13,228	3,462	9,766	3,641	6,125	910	136
Höngg . . . . .	74	19	34,981	5,152	29,829	10,260	19,569	2,565	384
Oerlikon . . . . .	23	14	16,837	8,480	8,357	39,768	—	—	—
Schlieren . . . . .	38	6	16,176	4,113	12,063	16,630	—	—	—
Schwamendingen . . . . .	24	5	9,212	3,662	5,550	2,574	2,976	644	97
Seebach . . . . .	53	9	19,892	5,030	14,862	5,423	9,439	1,356	203
Uitikon . . . . .	8	1	4,716	1,189	3,527	2,403	1,124	601	90
Urdorf . . . . .	56	7	14,142	1,772	12,370	2,133	10,237	533	80
Weiningen . . . . .	48	20	24,281	1,585	22,696	5,423	17,273	1,356	203
Witikon . . . . .	10	2	3,638	814	2,824	1,858	966	465	70
Zollikon . . . . .	43	13	18,468	3,922	14,546	11,430	3,116	2,857	429
<b>Bezirk Zürich 1919</b>	<b>2,842</b>	<b>1,259</b>	<b>2,069,151</b>	<b>482,362</b>	<b>1,586,789</b>	<b>1,931,943</b>	<b>104,148</b>	<b>15,761</b>	<b>2,363</b>
Aeugst . . . . .	46	6	19,645	2,234	17,411	2,732	14,679	683	102
Affoltern . . . . .	57	12	22,286	3,002	19,284	12,287	6,997	3,072	461
Bonstetten . . . . .	41	10	14,886	2,106	12,780	2,915	9,865	729	109
Hausen . . . . .	60	9	26,069	3,783	22,286	10,539	11,747	2,635	395
Hedingen . . . . .	70	8	20,159	2,184	17,975	3,763	14,212	941	141
Kappel . . . . .	21	6	7,447	4,459	2,988	4,283	—	—	—
Knonau . . . . .	14	6	6,501	2,212	4,289	2,969	1,320	742	111
Maschwanden . . . . .	13	5	7,127	1,145	5,982	2,114	3,868	529	79
Mettmenstetten . . . . .	55	6	21,480	5,604	15,876	6,939	8,937	1,735	260
Obfelden . . . . .	10	5	4,683	1,382	3,301	—*	—	—	—
Ottenbach . . . . .	48	25	25,527	3,683	21,844	2,710	19,134	678	102
Rifferswil . . . . .	10	2	3,499	2,402	1,097	—*	—	—	—
Stallikon . . . . .	59	11	22,500	3,405	19,095	5,201	13,894	1,300	195
Wettswil . . . . .	16	5	5,133	1,638	3,495	5,876	—	—	—
<b>Bez. Affoltern 1919</b>	<b>520</b>	<b>116</b>	<b>206,942</b>	<b>39,239</b>	<b>167,703</b>	<b>62,328</b>	<b>104,653</b>	<b>13,044</b>	<b>1,955</b>

\*) Pro 1919 keine Steuer bezogen. \*\*) Unter Abrechnung der Passivzinsen.

erfordert weitere Steuerzuschläge und es entfallen hierauf an beiträgen				Über 35% Steuer erforder- nderder Rest- betrag bezw. Staats- beitrag 100%	Total des ordent- lichen Staats- bei- trages	Armen- steuerzuschlag 1919 in %	Beitrag an die Stammgut- defizite		Beitrag an die Ausgaben für bessere Aus- bildung armer junger Leute		Total der Staats- bei- träge
Von 25—30%		Von 30—35%					Beitrag des Stamm- gutdefi- zites	Staats- beitrag	Unter- stüt- zung- betrag	Staats- beitrag	
Aus- gaben- betrag	Staats- beitrag 35%	Aus- gaben- betrag	Staats- beitrag 68%	Fr.	Fr.	Fr.	Fr.	Fr.	Fr.	Fr.	
—	—	—	—	—	—	20	258,204	—	141,114	2,828	2,828
212	74	212	144	2,183	2,433	40	257	26	—	—	2,459
—	—	—	—	—	—	10	—	—	—	—	—
1,625	569	—	—	—	893	20	12,592	—	—	—	893
900	315	900	612	11,479	12,541	20	4,594	—	—	—	12,541
1,200	420	1,200	816	8,938	10,354	15	18,536	—	—	—	10,354
910	318	910	619	3,395	4,468	15	9,495	—	—	—	4,468
2,565	897	2,565	1,744	11,874	14,899	20	23,533	—	2,992	299	15,198
—	—	—	—	—	—	5	821	—	2,372	47	47
—	—	—	—	—	—	10	—	—	—	—	—
644	225	644	438	1,044	1,804	23	3,129	—	—	—	1,804
1,356	475	1,356	922	5,371	6,971	20	19,554	—	120	12	6,983
523	183	—	—	—	273	30	67	—	—	—	273
533	186	533	362	8,638	9,266	33	14,778	1,478	—	—	10,744
1,356	475	1,356	922	13,205	14,805	20	13,034	—	1,400	140	14,945
465	163	36	24	—	257	50	—	—	263	26	283
259	91	—	—	—	520	30	—	—	—	—	520
12,548	4,391	9,712	6,603	66,127	79,484	—	378,594	1,504	148,261	3,352	84,340
683	239	683	464	12,630	13,435	40	3,951	395	—	—	13,830
3,072	1,075	853	580	—	2,116	35	—	—	2,561	256	2,372
729	255	729	496	7,678	8,538	40	679	68	—	—	8,606
2,635	922	2,635	1,791	3,842	6,950	30	1,996	200	—	—	7,150
941	330	941	640	11,389	12,500	65	—	—	—	—	12,500
—	—	—	—	—	—	15	—	—	834	17	17
578	202	—	—	—	313	30	—	—	—	—	313
529	185	529	360	2,281	2,905	30	860	—	300	30	2,935
1,735	606	1,735	1,179	3,732	5,777	40	—	—	696	70	5,847
—	—	—	—	—	—	—	—	—	—	—	—
678	238	678	461	17,100	17,901	65	1,515	151	—	—	18,052
—	—	—	—	—	—	—	—	—	—	—	—
1,300	455	1,300	884	9,994	11,528	60	—	—	—	—	11,528
—	—	—	—	—	—	10	—	—	(100)	(2)	—
12,880	4,507	10,083	6,855	68,646	81,963	—	9,001	814	4,391	373	83,150

Armen- Gemeinden	Zahl der unter- stützten		Gesamt- betrag der Armen- unter- stützungen Fr.	In Abzug fallende Einnahmen (Armen-guts-Ertrag,**) Rück- stellungen, Steuer- nach- zahlungen etc.) Fr.	Überschuß der Armen- ausgaben Fr.	Ertrag von 20 % Steuer- zuschlag Fr.	Nach Abzug von 20 % Steuer- zuschlag verbleibender Rest Fr.	Der Restbetrag von je 5 % Staats-	
	Einzel- per- sonen	Fami- lien						Von 20—25 %	
			Fr.	Fr.	Aus- gaben- beitrag Fr.	Staats- beitrag 15 % Fr.			
Adliswil . . . . .	46	10	21,266	2,899	18,367	25,622	—	—	—
Hirzel . . . . .	44	14	15,453	4,481	10,972	5,200	5,772	1,300	195
Horgen . . . . .	244	39	99,120	12,434	86,686	53,513	33,173	13,378	2,006
Hütten . . . . .	34	12	13,294	1,383	11,911	2,257	9,654	564	85
Kilchberg . . . . .	16	7	11,893	3,923	7,970	20,266	—	—	—
Langnau . . . . .	24	10	11,568	4,144	7,424	12,336	—	—	—
Oberrieden . . . . .	32	9	15,999	3,183	12,816	10,400	2,416	2,416	362
Richterswil . . . . .	136	45	66,490	13,344	53,146	37,658	15,488	9,415	1,412
Rüschlikon . . . . .	36	18	21,980	2,951	19,029	7,214	11,815	1,803	270
Schönenberg . . . . .	75	29	23,060	2,695	20,365	4,579	15,786	1,145	172
Thalwil . . . . .	88	36	48,899	9,878	39,021	108,107	—	—	—
Wädenswil . . . . .	239	75	116,294	8,849	107,445	78,122	29,323	19,530	2,930
<b>Bez. Horgen 1919</b>	<b>1,014</b>	<b>304</b>	<b>466,316</b>	<b>70,164</b>	<b>395,152</b>	<b>365,274</b>	<b>123,427</b>	<b>49,551</b>	<b>7,432</b>
Erlenbach . . . . .	29	9	17,299	2,311	14,988	3,082	11,906	770	116
Herrliberg . . . . .	25	7	11,252	4,447	6,805	6,070	735	735	110
Hombrechtikon . . . . .	73	19	22,047	4,368	17,679	9,918	7,761	2,479	371
Küsnacht . . . . .	102	18	32,371	10,103	22,268	17,618	4,650	4,404	661
Männedorf . . . . .	133	42	47,250	970	46,280	34,752	11,528	8,688	1,303
Meilen . . . . .	104	22	44,329	11,901	32,428	17,865	14,563	4,466	670
Oetwil a. S. . . . .	36	7	11,328	4,590	6,738	5,983	755	755	113
Stäfa . . . . .	143	23	58,465	5,103	53,362	27,120	26,242	6,780	1,017
Uetikon . . . . .	53	17	25,667	5,848	19,819	21,909	—	—	—
Zumikon . . . . .	11	3	3,856	1,910	1,946	2,495	—	—	—
<b>Bezirk Meilen 1919</b>	<b>709</b>	<b>167</b>	<b>273,864</b>	<b>51,551</b>	<b>222,313</b>	<b>146,812</b>	<b>78,140</b>	<b>29,077</b>	<b>4,361</b>
Bäretswil . . . . .	121	52	50,170	7,299	42,871	18,294	24,577	4,573	685
Bubikon . . . . .	53	26	24,682	2,387	22,295	6,840	15,455	1,710	256
Dürnten . . . . .	48	11	21,474	4,963	16,511	6,603	9,908	1,651	248
Fiscenthal . . . . .	94	28	32,559	7,816	24,743	16,595	8,148	4,149	622
Gossau . . . . .	112	49	56,636	2	56,634	9,972	46,662	2,493	374
Grüningen . . . . .	57	11	18,898	5,129	13,769	3,480	10,289	870	131
Hinwil . . . . .	76	24	37,107	2,710	34,397	18,172	16,225	4,543	681
Rüti . . . . .	59	14	26,765	3,021	23,744	40,194	—	—	—
Seegräben . . . . .	14	3	4,435	2,359	2,076	5,067	—	—	—
Wald . . . . .	119	40	54,112	16,930	37,182	66,605	—	—	—
Wetzikon . . . . .	126	19	55,848	6,145	49,703	19,967	29,736	4,992	749
<b>Bezirk Hinwil 1919</b>	<b>879</b>	<b>277</b>	<b>382,686</b>	<b>58,761</b>	<b>323,925</b>	<b>211,789</b>	<b>161,000</b>	<b>24,981</b>	<b>3,746</b>

\*\* ) Unter Abrechnung der Passivzinsen.

erfordert weitere Steuerzuschläge und es entfallen hierauf an beiträgen				Über 35% Steuer erfor- dernder Rest- betrag bezw. Staats- beitrag 100% Fr.	Total des ordent- lichen Staats- bei- trages Fr.	Armensteuerzuschlag 1919 in %	Beitrag an die Stammgut- defizite		Beitrag an die Ausgaben für bessere Aus- bildung armer junger Leute		Total der Staats- bei- träge Fr.
Von 25—30%		Von 30—35%					Betrag des Stamm- gutdefi- zites Fr.	Staats- beitrag Fr.	Unter- stüt- zungs- betrag Fr.	Staats- beitrag Fr.	
Aus- gaben- betrag Fr.	Staats- beitrag 35% Fr.	Aus- gaben- betrag Fr.	Staats- beitrag 68% Fr.								
—	—	—	—	—	—	12	64	—	—	—	—
1,300	455	1,300	884	1,872	3,406	25	4,144	—	—	—	3,406
13,378	4,681	6,417	4,363	—	11,050	30	—	—	7,330	733	11,783
564	197	564	383	7,962	8,627	60	—	—	—	—	8,627
—	—	—	—	—	—	10	—	—	1,471	29	29
—	—	—	—	—	—	20	—	—	—	—	—
—	—	—	—	—	362	25	—	—	—	—	362
6,073	2,126	—	—	—	3,538	35	—	—	3,039	152	3,690
1,803	631	1,803	1,226	6,406	8,533	30	1,845	184	400	40	8,757
1,145	401	1,145	779	12,351	13,703	40	164	16	392	39	13,758
—	—	—	—	—	—	20	—	—	—	—	—
9,793	3,428	—	—	—	6,358	25	74,444	—	425	21	6,379
34,056	11,919	11,229	7,635	28,591	55,577	—	80,661	200	13,057	1,014	56,791
770	269	770	524	9,596	10,505	43	6,935	693	638	64	11,262
—	—	—	—	—	110	30	2,177	—	—	—	110
2,479	867	2,479	1,685	324	3,247	30	—	—	2,137	214	3,461
246	86	—	—	—	747	26	—	—	—	—	747
2,840	994	—	—	—	2,297	30	—	—	1,079	54	2,351
4,466	1,563	4,466	3,037	1,165	6,435	22	13,959	—	—	—	6,435
—	—	—	—	—	113	30	—	—	—	—	113
6,780	2,373	6,780	4,610	5,902	13,902	25	18,679	—	188	19	13,921
—	—	—	—	—	—	15	—	—	—	—	—
—	—	—	—	—	—	25	—	—	—	—	—
17,581	6,152	14,495	9,856	16,987	37,356	—	41,750	693	4,042	351	38,400
4,573	1,600	4,573	3,109	10,858	16,252	30	11,007	1,101	4,662	466	17,819
1,710	598	1,710	1,163	10,325	12,342	30	16,925	1,692	2,356	236	14,270
1,651	578	1,651	1,123	4,955	6,904	25	5,820	—	—	—	6,904
3,999	1,400	—	—	—	2,022	26	6,705	—	—	—	2,022
2,493	873	2,493	1,695	39,183	42,125	40	26,908	2,691	1,600	160	44,976
870	304	870	592	7,679	8,706	45	3,154	315	—	—	9,021
4,543	1,590	4,543	3,089	2,596	7,956	30	4,569	457	—	—	8,413
—	—	—	—	—	—	10	—	—	567	11	11
—	—	—	—	—	—	20	—	—	(40)	(1)	—
—	—	—	—	—	—	17	—	—	6,436	129	129
4,992	1,747	4,992	3,394	14,760	20,650	25	1,998	—	7,664	766	21,416
24,831	8,690	20,832	14,165	90,356	116,957	—	77,086	6,256	23,258	1,768	124,981

Armen- Gemeinden	Zahl der unter- stützten		Gesamt- betrag der Armen- unter- stützun- gen Fr.	In Abzug fallende Einnahmen (Armen- guts- Ertrag,**) Rücker- stattungen, Steuer- nach- zahlungen etc.) Fr.	Überschuß der Armen- ausgaben Fr.	Ertrag von 20 % Steuer- zuschlag Fr.	Nach Abzug von 20 % Steuer- zuschlag verblei- bender Rest Fr.	Der Restbetrag von je 5 % Staats-	
	Ein- zel- per- sonen	Fami- lien						Von 20—25 %	
			Aus- gaben- betrag Fr.	Staats- beitrag 15 % Fr.					
Dübendorf . . . . .	99	23	38,313	2,662	35,651	10,868	24,783	2,717	407
Egg . . . . .	87	25	37,425	3,326	34,099	12,106	21,993	3,027	454
Fällanden . . . . .	18	3	6,468	1,540	4,928	2,240	2,688	560	84
Greifensee . . . . .	22	8	11,140	205	10,935	1,271	9,664	318	48
Maur . . . . .	54	19	26,916	3,025	23,891	6,748	17,143	1,687	253
Mönchaltorf . . . . .	40	14	17,354	1,254	16,100	4,461	11,639	1,115	167
Schwerzenbach . . . . .	2	5	3,950	319	3,631	542	3,089	136	20
Uster . . . . .	131	60	70,165	16,256	53,909	49,630	4,279	4,279	642
Volketswil . . . . .	64	17	23,044	6,717	16,327	6,147	10,180	1,537	231
Wangen . . . . .	24	4	8,964	2,237	6,727	3,374	3,353	843	126
<b>Bezirk Uster 1919</b>	<b>541</b>	<b>178</b>	<b>243,739</b>	<b>37,541</b>	<b>206,198</b>	<b>97,387</b>	<b>108,811</b>	<b>16,219</b>	<b>2,432</b>
Bauma . . . . .	109	36	48,245	5,195	43,050	22,259	20,791	5,565	834
Fehraltorf . . . . .	27	8	11,895	1,188	10,707	8,710	1,997	1,997	300
Hittnau . . . . .	52	16	18,925	1,023	17,902	5,900	12,002	1,475	221
Illnau . . . . .	132	17	50,677	2,310	48,367	8,931	39,436	2,233	335
Kyburg . . . . .	10	1	6,283	297	5,986	1,821	4,165	455	68
Lindau . . . . .	36	11	13,275	2,812	10,463	15,354	—	—	—
Pfäffikon . . . . .	70	21	29,655	3,969	25,686	46,447	—	—	—
Russikon . . . . .	57	16	23,492	2,543	20,949	5,958	14,991	1,489	223
Sternenberg . . . . .	73	22	29,345	9,067	20,278	3,200	17,078	800	120
Weisslingen . . . . .	59	12	25,238	688	24,550	8,218	16,332	2,054	308
Wila . . . . .	28	15	10,914	2,084	8,830	3,695	5,135	924	139
Wildberg . . . . .	31	13	9,984	1,336	8,648	2,647	6,001	662	99
<b>Bez. Pfäffikon 1919</b>	<b>684</b>	<b>188</b>	<b>277,928</b>	<b>32,512</b>	<b>245,416</b>	<b>133,140</b>	<b>137,928</b>	<b>17,654</b>	<b>2,647</b>
Altikon . . . . .	28	6	9,886	3,842	6,044	1,504	4,540	376	56
Bertschikon . . . . .	33	8	11,404	826	10,578	1,676	8,902	414	62
Brütten . . . . .	15	5	5,288	1,157	4,131	2,968	1,163	742	111
Dägerlen . . . . .	33	2	10,624	1,580	9,044	2,618	6,426	654	98
Dättlikon . . . . .	14	5	7,288	504	6,784	742	6,042	185	28
Dinhard . . . . .	24	7	9,883	2,615	7,268	2,910	4,358	727	109
Elgg . . . . .	35	10	17,435	1,273	16,162	6,208	9,954	1,552	232
Ellikon a. d. Th. . . . .	18	2	5,437	944	4,493	898	3,595	224	34
Elsau . . . . .	25	5	8,935	2,780	6,155	2,653	3,502	663	99
Hagenbuch . . . . .	35	9	13,926	2,792	11,134	2,047	9,087	512	77
Hettlingen . . . . .	22	2	6,697	1,452	5,245	4,484	761	761	114
Hofstetten . . . . .	26	12	9,306	492	8,814	3,359	5,455	840	126

\*\*) Unter Abrechnung der Passivzinsen.

erfordert weitere Steuerzuschläge und es entfallen hierauf an beiträgen				Über 35% Steuer erfor- dernder Rest- betrag bezw. Staats- beitrag 100%	Total des ordent- lichen Staats- bei- trages	Armen- steuerzuschlag 1919 in %	Beitrag an die Stammgut- defizite		Beitrag an die Ausgaben für bessere Aus- bildung armer junger Leute		Total der Staats- bei- träge
Von 25—30 %		Von 30—35 %					Betrag des Stamm- gutdefi- zites	Staats- beitrag	Unter- stüt- zungs- betrag	Staats- beitrag	
Aus- gaben- betrag	Staats- beitrag 35 %	Aus- gaben- betrag	Staats- beitrag 68 %								
2,717	951	2,717	1,847	16,632	19,837	50	—	—	310	31	19,868
3,027	1,059	3,027	2,058	12,912	16,483	25	20,544	—	—	—	16,483
560	196	560	381	1,008	1,669	50	540	54	—	—	1,723
318	111	318	216	8,710	9,085	30	6,367	—	—	—	9,085
1,687	590	1,687	1,147	12,082	14,072	50	9,357	936	1,349	135	15,143
115	390	1,115	758	8,294	9,609	30	6,707	671	—	—	10,280
136	48	136	93	2,681	2,842	40	4,462	446	—	—	3,288
—	—	—	—	—	642	20	—	—	9,802	490	1,132
1,537	538	1,537	1,045	5,569	7,383	30	—	—	2,669	267	7,650
843	295	843	573	824	1,818	25	779	—	220	22	1,840
11,940	4,178	11,940	8,118	68,712	83,440	—	48,756	2,107	14,350	945	86,492
5,565	1,947	5,565	3,784	4,096	10,661	40	3,612	361	1,880	188	11,210
—	—	—	—	—	300	16	5,116	—	—	—	300
1,475	516	1,475	1,003	7,577	9,317	25	7,745	—	—	—	9,317
2,233	782	2,233	1,519	32,737	35,373	35	53,749	5,375	863	86	40,834
455	159	455	309	2,800	3,336	30	5,170	—	—	—	3,336
—	—	—	—	—	—	10	4,130	—	—	—	—
—	—	—	—	—	—	14	1,606	—	—	—	—
1,489	521	1,489	1,012	10,524	12,280	30	17,238	1,724	666	67	14,071
800	280	800	544	14,678	15,622	40	14,554	1,455	489	49	17,126
2,054	719	2,054	1,397	10,170	12,594	20	21,639	—	—	—	12,594
924	323	924	628	2,363	3,453	25	7,189	—	701	70	3,523
662	232	662	450	4,015	4,796	40	1,347	135	1,650	165	5,096
15,657	5,479	15,657	10,646	88,960	107,732	—	143,095	9,050	6,249	625	117,407
376	131	376	256	3,412	3,855	40	11,281	1,128	—	—	4,983
414	145	414	281	7,660	8,148	50	623	62	—	—	8,210
421	147	—	—	—	258	40	—	—	—	—	258
654	229	654	445	4,464	5,236	50	415	41	—	—	5,277
185	65	185	126	5,487	5,706	25	3,782	—	—	—	5,706
727	254	727	494	2,177	3,034	30	1,594	—	—	—	3,034
1,552	543	1,552	1,055	5,298	7,128	55	1,430	143	—	—	7,271
224	78	224	152	2,923	3,187	50	3,827	383	—	—	3,570
663	232	663	451	1,513	2,295	30	1,518	152	44	4	2,451
512	179	512	348	7,551	8,155	50	5,694	569	—	—	8,724
—	—	—	—	—	114	30	—	—	—	—	114
840	294	840	571	2,935	3,926	30	958	96	—	—	4,022

Armen- Gemeinden	Zahl der unter- stützten		Gesamt- betrag der Armen- unter- stützun- gen Fr.	In Abzug fallende Einnahmen (Armen- guts- Ertrag,**) Rücker- stattungen, Steuer- nach- zahlungen etc.) Fr.	Überschuß der Armen- ausgaben Fr.	Ertrag von 20 % Steuer- zuschlag Fr.	Nach Abzug von 20 % Steuer- zuschlag verblei- bender Rest Fr.	Der Restbetrag von je 5 % Staats-	
	Einzel- per- sonen	Fami- lien						Von 20—25 %	
			Aus- gaben- betrag Fr.	Staats- beitrag 15 % Fr.					
Neftenbach . . . . .	48	17	16,970	3,583	13,387	6,056	7,331	1,514	227
Oberwinterthur . . . . .	109	11	41,858	2,167	39,691	16,202	23,489	4,050	607
Pfungen . . . . .	26	9	10,981	1,416	9,565	7,413	2,152	1,853	278
Rickenbach . . . . .	16	4	6,171	945	5,226	1,959	3,267	490	74
Schlatt . . . . .	13	9	7,239	1,245	5,994	2,121	3,873	530	80
Schottikon . . . . .	11	1	5,410	1,382	4,028	655	3,373	164	25
Seen . . . . .	66	16	23,508	5,904	17,604	6,984	10,620	1,746	262
Seuzach . . . . .	22	2	7,775	4,509	3,266	2,155	1,111	539	81
Töss . . . . .	59	22	23,393	7,235	16,158	13,705	2,453	2,453	368
Turbenthal . . . . .	66	14	25,267	6,252	19,015	21,626	—	—	—
Veltheim . . . . .	23	7	8,243	2,822	5,421	7,741	—	—	—
Wiesendangen . . . . .	26	2	7,777	2,024	5,753	3,970	1,783	992	149
Winterthur . . . . .	465	169	333,118	97,608	235,510	314,992	—	—	—
Wülflingen . . . . .	84	18	35,097	11,279	23,818	8,332	15,486	2,083	312
Zell . . . . .	42	5	12,192	3,002	9,190	11,216	—	—	—
Bezirk Winterthur 1919	1,384	379	681,108	171,630	509,478	457,194	138,723	24,064	3,609
Andelfingen . . . . .	97	29	36,353	6,861	29,492	14,225	15,267	3,556	533
Benken . . . . .	11	4	5,963	2,797	3,166	2,929	237	237	36
Berg . . . . .	30	5	8,852	2,539	6,313	1,868	4,445	467	70
Buch . . . . .	32	6	12,509	733	11,776	2,418	9,358	604	91
Dachsen . . . . .	16	6	6,195	1,312	4,883	1,161	3,272	403	60
Dorf . . . . .	10	—	3,870	1,949	1,921	1,311	610	328	49
Ellikon a. Rh. . . . .	1	1	642	869	—	—	—	—	—
Feuerthalen . . . . .	18	3	8,692	4,031	4,661	2,592	2,069	648	97
Flaach . . . . .	43	19	17,460	1,088	16,372	4,951	11,421	1,238	185
Flurlingen . . . . .	17	2	4,846	1,034	3,812	4,581	—	—	—
Henggart . . . . .	11	2	4,115	964	3,151	1,521	1,630	380	57
Laufen-Uhwiesen . . . . .	20	7	6,532	2,393	4,139	1,813	2,326	453	68
Marthalen . . . . .	43	10	14,166	2,683	11,483	5,382	6,101	1,345	202
Ossingen . . . . .	42	5	11,228	3,979	7,249	5,221	2,028	1,305	196
Rheinau . . . . .	28	3	10,261	4,954	5,307	1,855	3,452	464	70
Stammheim, Ober- . . . . .	28	6	7,623	1,105	6,518	2,729	3,789	682	102
„ Unter- . . . . .	14	7	7,995	1,719	6,276	4,962	1,314	1,240	186
Thalheim . . . . .	20	4	5,272	558	4,714	2,387	2,327	597	89
Trüllikon . . . . .	47	15	18,610	3,492	15,118	5,593	9,525	1,398	210
Truttikon . . . . .	17	2	4,165	597	3,568	1,803	1,765	451	68
Waltalingen . . . . .	28	5	9,253	1,960	7,293	1,845	5,448	461	69
Bezirk Andelfingen 1919	573	141	204,602	47,617	157,212	71,597	86,384	16,257	2,438

\*\* Unter Abrechnung der Passivzinsen.

erfordert weitere Steuerzuschläge und es entfallen hierauf an beiträgen				Über 35% Steuer erfor- dernder Rest- betrag bzw. Staats- beitrag 100% Fr.	Total des ordent- lichen Staats- bei- trages Fr.	Armensteuerzuschlag 1919 in %	Beitrag an die Stammgut- defizite		Beitrag an die Ausgaben für bessere Aus- bildung armer junger Leute		Total der Staats- bei- träge Fr.
Von 25—30%		Von 30—35%					Beitrag des Stamm- gutdefi- zites Fr.	Staats- beitrag Fr.	Unter- stüt- zungs- betrag Fr.	Staats- beitrag Fr.	
Aus- gaben- betrag Fr.	Staats- beitrag 35% Fr.	Aus- gaben- betrag Fr.	Staats- beitrag 68% Fr.								
1,514	530	1,514	1,030	2,789	4,576	35	2,080	208	—	—	4,784
4,050	1,418	4,050	2,754	11,339	16,118	10	25,045	—	147	15	16,133
299	105	—	—	—	383	12	3,568	—	—	—	383
490	171	490	333	1,797	2,375	70	—	—	—	—	2,375
530	186	530	360	2,283	2,909	30	183	18	—	—	2,927
164	57	164	112	2,881	3,075	40	778	78	697	70	3,223
1,746	611	1,746	1,187	5,382	7,442	35	4,513	451	1,266	127	8,020
539	189	33	22	—	292	40	—	—	166	17	309
—	—	—	—	—	368	36	—	—	—	—	368
—	—	—	—	—	—	10	12,574	—	—	—	—
—	—	—	—	—	—	15	—	—	—	—	—
791	277	—	—	—	426	25	—	—	—	—	426
—	—	—	—	—	—	15	—	—	7,478	149	149
2,083	729	2,083	1,416	9,237	11,694	35	9,886	989	7,610	761	13,444
—	—	—	—	—	—	15	5,286	—	—	—	—
18,774	6,570	16,757	11,393	79,128	100,700	—	95,035	4,318	17,408	1,143	106,161
3,556	1,245	3,556	2,418	4,599	8,795	40	—	—	1,184	118	8,913
—	—	—	—	—	36	25	1,193	—	—	—	36
467	163	467	317	3,044	3,594	50	4,929	493	—	—	4,087
604	211	604	411	7,546	8,259	23	5,112	—	—	—	8,259
403	141	403	274	2,063	2,538	49	268	27	361	36	2,601
282	99	—	—	—	148	23	509	—	—	—	148
—	—	—	—	—	—	—	—	—	—	—	—
648	227	648	441	125	890	35	2,043	—	—	—	890
1,238	433	1,238	842	7,707	9,167	24	5,170	—	—	—	9,167
—	—	—	—	—	—	15	—	—	—	—	—
380	133	380	258	490	938	33	—	—	—	—	938
453	158	453	308	967	1,501	20	3,995	—	—	—	1,501
1,345	471	1,345	915	2,066	3,654	60	—	—	—	—	3,654
723	253	—	—	—	449	20	—	—	945	48	497
464	162	464	315	2,060	2,607	40	—	—	—	—	2,607
682	239	682	464	1,743	2,548	30	3,964	396	—	—	2,944
74	26	—	—	—	212	30	—	—	—	—	212
597	209	597	406	536	1,240	30	—	—	—	—	1,240
1,398	489	1,398	950	5,331	6,980	30	2,272	227	—	—	7,207
451	158	451	307	412	945	35	1,599	160	—	—	1,105
461	161	461	313	4,065	4,608	25	3,471	—	—	—	4,608
14,226	4,978	13,147	8,939	42,754	59,109	—	34,525	1,303	2,499	202	60,614

Armen- Gemeinden	Zahl der unter- stützten		Gesamt- betrag der Armen- unter- stützun- gen	In Abzug fallende Einnahmen (Armen- guts- Ertrag,**) Rück- erstattungen, Steuer- nach- zahlungen etc.)	Überschuß der Armen- ausgaben	Ertrag von 20 % Steuer- zuschlag	Nach Abzug von 20 % Steuer- zuschlag verblei- bender Rest	Der Restbetrag von je 5 % Staats-	
	Ein- zel- per- sonen	Fami- lien						Von 20—25 %	
			Fr.	Fr.	Fr.	Fr.	Aus- gaben- betrag	Staats- beitrag 15 %	
Bachenbülach . . . . .	41	8	13,211	869	12,342	2,071	10,271	518	77
Bassersdorf . . . . .	26	7	9,389	871	8,518	3,405	5,113	851	128
Bülach . . . . .	67	7	20,680	4,289	16,391	8,809	7,582	2,202	330
Dietlikon . . . . .	21	4	10,632	981	9,651	1,284	8,367	321	48
Eglisau . . . . .	35	3	10,789	2,738	8,051	4,000	4,051	1,000	150
Embrach, Ober- Unter- . . . . .	48 62	5 20	12,884 26,505	5,699 3,357	7,185 23,148	1,822 5,555	5,363 17,593	456 1,389	68 208
Freienstein . . . . .	35	11	13,551	2,068	11,483	21,831	—	—	—
Glattfelden . . . . .	33	22	21,912	1,027	20,885	6,816	14,069	1,704	256
Hochfelden . . . . .	20	6	8,130	1,213	6,917	1,244	5,673	311	47
Höri . . . . .	23	8	10,908	1,207	9,701	1,318	8,383	329	49
Hüntwangen . . . . .	38	3	10,069	1,251	8,818	2,419	6,399	605	91
Kloten . . . . .	58	14	25,389	2,095	23,294	6,098	17,196	1,524	229
Lufingen . . . . .	22	10	8,622	4,176	4,446	10,900	—	—	—
Nürens Dorf . . . . .	43	2	13,669	1,265	12,404	2,777	9,627	694	104
Opfikon . . . . .	35	3	9,663	1,096	8,567	2,128	6,439	532	80
Rafz . . . . .	57	11	14,142	8,463	5,679	5,801	—	—	—
Rorbas . . . . .	29	8	16,124	1,853	14,271	2,680	11,591	670	100
Wallisellen . . . . .	30	9	13,358	4,475	8,883	20,684	—	—	—
Wasterkingen . . . . .	12	3	3,510	2,185	1,325	1,360	—	—	—
Wil . . . . .	24	3	8,204	1,089	7,115	3,918	3,197	979	147
Winkel . . . . .	13	6	4,465	611	3,854	2,584	1,270	646	97
<b>Bezirk Bülach 1919</b>	<b>772</b>	<b>173</b>	<b>285,806</b>	<b>52,878</b>	<b>232,928</b>	<b>119,504</b>	<b>142,184</b>	<b>14,731</b>	<b>2,209</b>
Affoltern b. Z. . . . .	32	5	15,253	5,917	9,336	6,317	3,019	1,579	236
Bachs . . . . .	37	8	12,428	1,251	11,177	1,369	9,808	342	51
Boppelsen . . . . .	10	1	4,954	1,101	3,853	669	3,184	167	25
Buchs . . . . .	23	4	7,549	2,641	4,908	1,810	3,098	452	68
Dällikon . . . . .	8	2	2,475	713	1,762	1,269	493	317	48
Dänikon . . . . .	27	6	7,141	294	6,847	449	6,398	112	17
Dielsdorf . . . . .	36	3	14,109	1,567	12,542	2,993	9,549	748	112
Hüttikon . . . . .	2	2	1,359	540	819	746	73	73	11
Niederhasli . . . . .	59	16	22,740	3,949	18,791	4,966	13,825	1,241	186
Niederweningen . . . . .	45	12	18,313	3,945	14,368	3,275	11,093	819	123
Oberglatt . . . . .	37	13	13,900	1,838	12,062	3,266	8,796	817	123
Otelfingen . . . . .	11	2	3,422	1,068	2,354	2,370	—	—	—
Regensberg . . . . .	7	1	2,644	2,307	337	1,669	—	—	—
Regensdorf . . . . .	41	11	15,448	3,332	12,116	3,557	8,559	889	133
Rümlang . . . . .	66	14	24,387	2,840	21,547	3,217	18,330	804	121
Schöfflisdorf . . . . .	47	9	16,332	1,505	14,827	3,400	11,427	850	127

\*\*\*) Unter Abrechnung der Passivzinsen.

erfordert weitere Steuerzuschläge und es entfallen hierauf an beiträgen				Über 35% Steuer erfor- dernder Rest- betrag bezw. Staats- beitrag 100% Fr.	Total des ordent- lichen Staats- bei- trages Fr.	Armensteuerzuschlag 1919 in % Fr.	Beitrag an die Stammgut- defizite		Beitrag an die Ausgaben für bessere Aus- bildung armer junger Leute		Total der Staats- bei- träge Fr.
Von 25—30%		Von 30—35%					Betrag des Stamm- gutdefi- zites Fr.	Staats- beitrag Fr.	Unter- stüt- zungs- betrag Fr.	Staats- beitrag Fr.	
Aus- gaben- betrag Fr.	Staats- beitrag 35% Fr.	Aus- gaben- betrag Fr.	Staats- beitrag 68% Fr.								
518	181	518	352	8,717	9,327	50	961	96	—	—	9,423
851	297	851	579	2,560	3,564	22	8,018	—	—	—	3,564
2,202	771	2,202	1,497	976	3,574	40	—	—	—	—	3,574
321	112	321	218	7,404	7,782	40	7,006	701	—	—	8,483
1,000	350	1,000	680	1,051	2,231	30	1,567	157	—	—	2,388
456	160	456	310	3,995	4,533	50	489	49	—	—	4,582
1,389	486	1,389	944	13,426	15,064	65	—	—	250	25	15,089
—	—	—	—	—	—	13	—	—	(101)	(2)	—
1,704	596	1,704	1,159	8,957	10,968	17	11,634	—	467	47	11,015
311	109	311	211	4,740	5,107	40	1,222	122	—	—	5,229
329	115	329	224	7,396	7,784	80	—	—	599	60	7,844
605	212	605	411	4,584	5,298	40	—	—	—	—	5,298
1,524	533	1,524	1,036	12,624	14,422	35	13,366	1,337	215	21	15,780
—	—	—	—	—	—	15	—	—	—	—	—
694	243	694	472	7,545	8,364	25	9,334	—	—	—	8,364
532	186	532	362	4,843	5,471	30	12,004	1,200	—	—	6,671
—	—	—	—	—	—	30	—	—	—	—	—
670	235	670	456	9,581	10,372	35	—	—	—	—	10,372
—	—	—	—	—	—	10	—	—	—	—	—
—	—	—	—	—	—	20	—	—	—	—	—
979	343	979	666	260	1,416	40	—	—	—	—	1,416
624	218	—	—	—	315	40	—	—	—	—	315
14,709	5,147	14,085	9,577	98,659	115,592	—	65,601	3,662	1,531	153	119,407
1,440	504	—	—	—	740	25	934	—	—	—	740
342	120	342	233	8,782	9,186	30	6,100	610	—	—	9,796
167	58	167	114	2,683	2,880	70	—	—	—	—	2,880
452	158	452	307	1,742	2,275	40	682	68	—	—	2,343
176	62	—	—	—	110	25	—	—	—	—	110
112	39	112	76	6,062	6,194	50	1,776	178	—	—	6,372
748	262	748	509	7,305	8,188	30	—	—	—	—	8,188
—	—	—	—	—	11	25	—	—	—	—	11
1,241	434	1,241	844	10,102	11,566	25	—	—	—	—	11,566
819	286	819	556	8,636	9,601	60	—	—	—	—	9,601
817	286	817	555	6,345	7,309	40	—	—	588	59	7,368
—	—	—	—	—	—	35	—	—	—	—	—
—	—	—	—	—	—	30	—	—	(60)	(1)	—
889	311	889	604	5,892	6,940	20 <sup>15</sup>	2,430	—	—	—	6,940
804	281	804	547	15,918	16,867	22	9,998	—	—	—	16,867
850	297	850	578	8,877	9,879	40	—	—	1,068	107	9,986

Armen- Gemeinden	Zahl der unter- stützten		Gesamt- betrag der Armen- unter- stützun- gen Fr.	In Abzug fallende Einnahmen (Armen- guts- Ertrag,**) Rück- stattungen, Steuer- nach- zahlungen etc.) Fr.	Überschuß der Armen- ausgaben Fr.	Ertrag von 20% Steuer- zuschlag Fr.	Nach Abzug von 20% Steuer- zuschlag verblei- bender Rest Fr.	Der Restbetrag von je 5% Staats-	
	Ein- zel- per- sonen	Fami- lien						Von 20—25%	
					Aus- gaben- betrag Fr.	Staats- beitrag 15% Fr.			
Stadel . . . . .	88	12	29,824	1,710	28,114	3,812	24,302	953	143
Steinmaur . . . . .	51	28	25,676	3,911	21,765	5,740	16,025	1,435	215
Weiach . . . . .	31	1	9,480	3,462	6,018	2,145	3,873	536	80
<b>Bez.Dielsdorf 1919</b>	<b>658</b>	<b>150</b>	<b>247,434</b>	<b>43,891</b>	<b>203,543</b>	<b>53,039</b>	<b>151,852</b>	<b>12,134</b>	<b>1,819</b>

## Zusammen-

Bezirke									
Zürich . . . . .	2,842	1,259	2,069,151	482,362	1,586,789	1,931,943	104,148	15,761	2,363
Aifoltern . . . . .	520	116	206,942	39,239	167,703	62,328	104,653	13,044	1,955
Horgen . . . . .	1,014	304	466,316	70,164	395,152	365,274	123,427	49,551	7,432
Meilen . . . . .	709	167	273,864	51,551	222,313	146,812	78,140	29,077	4,361
Hinwil . . . . .	879	277	382,686	58,761	323,925	211,789	161,000	24,981	3,746
Uster . . . . .	541	178	243,739	37,541	206,198	97,387	108,811	16,219	2,432
Pfäffikon . . . . .	684	188	277,928	32,512	245,416	133,140	137,928	17,654	2,647
Winterthur . . . . .	1,384	379	681,108	171,630	509,478	457,194	138,723	24,064	3,609
Andelfingen . . . . .	573	141	204,602	47,617	157,212	71,597	86,384	16,257	2,438
Bülach . . . . .	772	173	285,806	52,878	232,928	119,504	142,184	14,731	2,209
Dielsdorf . . . . .	658	150	247,434	43,891	203,543	53,039	151,852	12,134	1,819
<b>Kanton 1919</b>	<b>10,576</b>	<b>3,332</b>	<b>5,339,576</b>	<b>1,088,146</b>	<b>4,250,657</b>	<b>3,650,007</b>	<b>1,337,250</b>	<b>233,473</b>	<b>35,011</b>

\*\*) Unter Abrechnung der Passivzinsen.

erfordert weitere Steuerzuschläge und es entfallen hierauf an beiträgen				Über 35% Steuer erforder- der Rest- betrag bezw. Staats- beitrag 100%	Total des ordent- lichen Staats- bei- trages	Armen- steuerzuschlag 1919 in %	Beitrag an die Stammgut- defizite		Beitrag an die Ausgaben für bessere Aus- bildung armer junger Leute		Total der Staats- bei- träge
Von 25—30%		Von 30—35%					Betrag des Stamm- gutdefi- zites	Staats- beitrag	Unter- stüt- zungs- betrag	Staats- beitrag	
Aus- gaben- betrag	Staats- beitrag 35%	Aus- gaben- betrag	Staats- beitrag 68%	Fr.	Fr.	Fr.					Fr.
953	334	953	648	21,443	22,568	30	9,770	977	—	—	23,545
1,435	502	1,435	976	11,720	13,413	20	7,624	—	—	—	13,413
536	188	536	364	2,265	2,897	30	—	—	—	—	2,897
11,781	4,122	10,165	6,911	117,772	130,624	—	39,314	1,833	1,656	166	132,623

zug.

12,548	4,391	9,712	6,603	66,127	79,484		378,594	1,504	148,261	3,352	84,340
12,880	4,507	10,083	6,855	68,646	81,963		9,001	814	4,391	373	83,150
34,056	11,919	11,229	7,635	28,591	55,577		80,661	200	13,057	1,014	56,791
17,581	6,152	14,495	9,856	16,987	37,356		41,750	693	4,042	351	38,400
24,831	8,690	20,832	14,165	90,356	116,957		77,086	6,256	23,285	1,768	124,981
11,940	4,178	11,940	8,118	68,712	83,440		48,756	2,107	14,350	945	86,492
15,657	5,479	15,657	10,646	88,960	107,732		143,095	9,050	6,249	625	117,407
18,774	6,570	16,757	11,393	79,128	100,700		95,035	4,318	17,408	1,143	106,161
14,226	4,978	13,147	8,939	42,754	59,109		34,525	1,303	2,499	202	60,614
14,709	5,147	14,085	9,577	98,659	115,592		65,601	3,662	1,531	153	119,407
11,781	4,122	10,165	6,911	117,772	130,624		39,314	1,833	1,656	166	132,623
188,983	66,133	148,102	100,698	766,692	968,534		1,013,418	31,740	236,729	10,092	1,010,366

