

Statistische Mitteilungen

betreffend den

Kanton Zürich.

Herausgegeben

vom

Kantonalen statistischen Bureau.

Jahr 1904.

Erstes Heft.

Gemeindefinanz-Statistik


Nebst Anhang:

Staatsbeiträge an die Armenausgaben der Gemeinden vom
Jahre 1904.

WINTERTHUR.

Buchdruckerei Geschwister Ziegler.

1906.



90

XC 3032 12

Statistische Mitteilungen

betreffend den

Kanton Zürich.

Herausgegeben

vom

Kantonalen statistischen Bureau.

Jahr 1904.

Erstes Heft.

Gemeindefinanz-Statistik


Nebst Anhang:

Staatsbeiträge an die Armenausgaben der Gemeinden vom
Jahre 1904.

WINTERTHUR.

Buchdruckerei Geschwister Ziegler.
1906.

6359
7/5



(1941. x. 1)

Inhalt.

Bemerkungen zu den Tabellen	V—XXII
---------------------------------------	--------

Erster Teil.

Ergebnisse der Gemeinderechnungen auf Ende 1904 nach den Gemeinden und Bezirken	1—216
A. Gemeindeweise Zusammenstellungen	1—200
I. Politische Gemeinden	1— 31
II. Zivil-Gemeinden	33— 51
III. Kirch-Gemeinden	52— 77
IV. Armen-Gemeinden	78—115
V. Primarschul-Gemeinden	116—165
VI. Sekundarschulkreis-Gemeinden	166—177
VII. Stiftungs- und Separatgüter	178—200
B. Bezirksweise Übersichten	202—216

Zweiter Teil.

Übersicht der Gesamt-Ergebnisse	218—248
A. Die Hauptrechnungsergebnisse nach den verschiedenen Gütern	218—223
B. Die Steuerverhältnisse	224—248

Anhang:

Die Staatsbeiträge an die Armenausgaben der Gemeinden vom Jahr 1904.

Gemeindefinanz-Statistik

für das

Jahr 1904.

Nach den *Gesamtergebnissen* der vorliegenden Statistik, II. Teil, Abschnitt A: „*Hauptrechnungsergebnisse*“ (Seite 218/219), ergaben sich für das Berichtsjahr und das Vorjahr an Korrent-Einnahmen und Korrent-Ausgaben der verschiedenen Gemeindegüter folgende Totalbeträge:

Korrent-Einnahmen	Fr. 32,919,614	Fr. 30,250,514
Korrent-Ausgaben	„ 30,892,612	„ 30,346,640
Überschuß der Einnahmen +	<u>Fr. 2,027,002</u>	<u>— Fr. 96,126</u>

Das Berichtsjahr 1904 weist also in Vergleich zum Vorjahr ein um 2,027,002 Fr. + 96,126 = 2,123,128 Fr. günstigeres Gesamtergebnis auf.

Am Total der Einnahmen und Ausgaben für das Jahr 1904 von 32,919,614 Fr. und 30,892,612 Fr. partizipieren die verschiedenen Güter- bzw. Gemeindegüterkategorien mit folgenden absoluten und prozentualen Beträgen (in der Rangordnung nach dem Maße der Einnahmen- und Ausgabenbeträge):

Güter-, bzw. Gemeinde-Kategorien	Einnahmen		Ausgaben	
	Fr.	%	Fr.	%
Polit. Gemeindegüter	21,924,129	66,36	17,864,711	57,38
Primar- und Sekundar- schulgüter	4,585,184	13,39	7,332,207	23,37
Armengüter	2,272,970	6,39	2,332,362	7,36
Stiftungs- und Separat- güter	2,261,223	6,39	1,479,846	4,38
Kirchengüter	1,101,831	3,33	1,234,078	4,00
Zivilgemeinde- u. Nutz- ungsgüter	774,277	2,4	649,408	2,1
Total	<u>32,919,614</u>	<u>100</u>	<u>30,892,612</u>	<u>100</u>

Diese Übersicht nach Gütern in deren kategorienweisen Spezialbeträgen je für die gesamten Gemeinden des ganzen Kantons, wie dieselbe in den tabellarischen Darstellungen auf Seite 218/219 gegeben ist, ergänzen wir nachstehend durch eine Übersicht der Einnahmen und Ausgaben in den Beträgen nach den Bezirken, d. h. durch Zusammenfassung der Ergebnisse je für die sämtlichen Güter, bzw. Gemeinden eines Bezirks.

Bezirksweise Beträge der Korrent-Einnahmen und Ausgaben sämtlicher Gemeinden (bzw. Güter) in den Jahren 1903 und 1904.

Bezirke	Korrent-Einnahmen				Korrent-Ausgaben			
	1903		1904		1903		1904	
	Fr.	%	Fr.	%	Fr.	%	Fr.	%
Zürich	18,933,586	62,6	20,409,876	62,0	18,158,639	59,8	19,460,965	63,0
Affoltern	462,356	1,5	488,225	1,5	406,071	1,3	457,666	1,5
Horgen	1,416,597	4,7	1,548,703	4,7	1,475,522	4,9	1,414,175	4,6
Meilen	978,566	3,2	1,116,318	3,4	1,294,556	4,3	938,809	3,0
Hinwil	1,082,127	3,6	1,311,968	4,0	1,499,334	4,9	1,283,706	4,2
Üster	624,304	2,1	637,511	1,9	752,823	2,5	563,343	1,8
Pfäffikon	569,704	1,9	612,587	1,9	486,462	1,6	647,930	2,1
Winterth.	4,046,917	13,4	4,435,228	13,6	4,004,924	13,2	3,990,955	12,9
Andelfing.	763,333	2,5	826,648	2,5	724,611	2,4	649,692	2,1
Bülach	797,945	2,6	873,712	2,6	810,463	2,7	907,471	2,9
Dielsdorf	575,079	1,9	658,838	2,0	733,235	2,4	577,900	1,9
Kanton	30,250,514	100	32,919,614	100	30,346,640	100	30,892,612	100

Danach erscheinen am Total der Einnahmen und Ausgaben sämtlicher Gemeinden, bzw. Güter für das Jahr 1904 die Bezirke in der Rangordnung nach dem Maße der Einnahmenbeträge beteiligt wie folgt:

Bezirke	Einnahmen		Ausgaben	
	Fr.	%	Fr.	%
Zürich . . .	20,409,876	62,0	19,460,965	63,0
Winterthur . .	4,435,228	13,5	3,990,955	12,9
Horgen . . .	1,548,703	4,7	1,414,175	4,6
Hinwil . . .	1,311,968	4,0	1,283,706	4,2
Meilen . . .	1,116,318	3,4	938,809	3,0
Bülach . . .	873,712	2,6	907,471	2,9
Andelfingen . .	826,648	2,5	649,692	2,1
Dielsdorf . . .	658,838	2,0	577,900	1,9
Uster . . .	637,511	1,9	563,343	1,8
Pfäffikon . . .	612,587	1,9	647,930	2,1
Affoltern . . .	488,225	1,5	457,666	1,5
Total	32,919,614	100	30,892,612	100

In den Einnahmen für das Primar- und Sekundarschulwesen von 4,585,184 Fr. sind 1,842,839 Fr. = 40,2% Staatsbeiträge enthalten. Die nachstehende Tabelle gibt eine Übersicht der Gesamtleistungen von Staat und Gemeinden für die Volksschule (Primar- und Sekundarschule) vom Jahr 1904, sowohl nach absoluten Beträgen als nach Betreffnissen pro Kopf der Wohnbevölkerung.

Ausgaben des Staates und der Gemeinden im Kanton Zürich für das Primar- und Sekundarschulwesen pro 1904.

Bezirke	Ausgaben des Staates		Ausgaben der Primar- und Sekundarschul-Gemeinden				Ausgaben von Staat und Gemeinden	
	absolut*	pro Einwohner	Brutto	Staatsbeiträge in Einnahmen	Netto		absolut	pro Einwohner
					absolut	pro Einwohner		
Fr.	Fr.	Fr.	Fr.	Fr.	Fr.	Fr.	Fr.	
Zürich . . .	923,654	4,78	4,277,767	1,072,044	3,205,723	16,60	4,129,377	21,38
Affoltern . . .	75,166	5,16	116,934	20,363	96,571	7,14	171,737	12,70
Horgen . . .	235,186	5,53	413,865	83,428	330,437	7,77	565,623	13,30
Meilen . . .	152,375	7,00	228,021	65,980	162,041	7,44	314,416	14,44
Hinwil . . .	309,919	9,01	542,358	136,956	405,402	11,79	715,321	20,80
Uster . . .	123,806	6,150	219,546	68,573	150,973	7,92	274,779	14,42
Pfäffikon . . .	115,449	6,157	217,413	40,200	177,213	10,09	292,662	16,66
Winterthur . .	435,347	7,110	773,357	270,964	502,393	8,20	937,740	15,30
Andelfingen . .	144,742	8,119	147,400	27,059	120,341	6,82	265,083	15,01
Bülach . . .	128,418	5,91	265,249	33,779	231,470	10,64	359,888	16,55
Dielsdorf . . .	97,671	6,95	130,297	23,439	106,804	7,59	204,475	14,54
Summe der Ausgaben nach Bezirken	2,741,733	6,100	7,332,207	1,842,839	5,489,368	12,102	8,231,101	18,102
Thurg. Grenzschnulen	840	—	—	—	—	—	840	—
Vikariatsbesoldungen	41,163	0,09	—	—	—	—	41,163	0,09
Ruhegehälter	89,237	0,20	—	—	—	—	89,237	0,20
Total	2,872,973	6,129	—	—	—	—	8,362,341	18,131

* Vergl. Rechenschaftsbericht des Regierungsrates (bezw. der Erziehungsdirektion) 1904, Seite 103, Tabelle b, Rubrik Total.

** Bezüglich der Lehrbesoldungen der Städte Zürich und Winterthur und der Staatsbeiträge an dieselben vergl. Anmerkg. 1, Seite 117.

Die Verhältnisse in Bezug auf Bruttovermögen, Passiven und Nettovermögen der öffentlichen Güter sind in den Tabellen III, IV und V (Seite 220—223) sowohl nach Bezirken als nach den Güter-, bzw. Gemeindegüterkategorien dargestellt. Das Nettovermögen aller öffentlichen Gemeindegüter vermehrte sich im Jahr 1904 (nach Tab. V, Seite 222/223) um 3,520,854 Fr. und erreichte damit den Betrag von 86,185,162 Fr., woran die einzelnen Güter- bzw. Gemeindegüterkategorien einerseits, die Bezirke andererseits in nachstehender Rangordnung mit folgenden absoluten und Relativ-Anteilen partizipieren:

1. Beträge des Nettovermögens der öffentlichen Gemeindegüter nach den Betreffnissen für die Arten derselben bzw. für die Gemeindegüterkategorien, pro 1904.

Primar- und Sekundarschulgüter	Fr. 21,663,286	25,0 ‰
Stiftungs- und Separatgüter	„ 20,472,073	23,6 „
Kirchengüter	„ 16,433,234	19,0 „
Politische Gemeindegüter	„ 12,524,149	14,4 „
Armengüter	„ 8,538,880	9,8 „
Zivilgemeindegüter	„ 7,074,394	8,2 „
Total	Fr. 86,706,016	100 ‰

2. Beträge des Nettovermögens der öffentlichen Gemeindegüter nach Gesamtbetreffnissen für die Bezirke, pro 1904.

Zürich	Fr. 26,890,623	31,0 ‰
Winterthur	„ 11,084,276	12,8 „
Horgen	„ 8,716,537	10,0 „
Bülach	„ 7,399,912	8,5 „
Andelfingen	„ 7,252,176	8,4 „
Meilen	„ 5,352,833	6,2 „
Dielsdorf	„ 5,243,757	6,0 „
Hinwil	„ 4,845,530	5,6 „
Uster	„ 3,563,006	4,1 „
Affoltern	„ 3,192,116	3,7 „
Pfäffikon	„ 3,165,250	3,7 „
Total	Fr. 86,706,016	100 ‰

Der Stammgut-Gesamtbetrag der verschiedenen Güter ist im Berichtsjahre (nach Tab. II, Seite 219) um 828,517 Fr. vermehrt worden; er beläuft sich danach auf 56,609,435 Fr. und es sind daran die verschiedenen Güter-Kategorien in nachstehender Rangordnung beteiligt wie folgt:

Güter	Stammgutbeträge p. 1904.	
Stiftungs- und Separatgüter	Fr. 17,359,535	30,71 %
Politische Gemeindegüter	„ 16,880,761	29,8 „
Armengüter	„ 8,104,985	14,3 „
Primar- und Sekundarschul- güter	„ 5,946,120	10,5 „
Zivilgemeindegüter	„ 5,572,183	9,8 „
Kirchengüter	„ 2,745,851	4,9 „
Total	<u>Fr. 56,609,435</u>	<u>100 %</u>

* * *

Nach dem Abschnitt „*Steuerverhältnisse*“ (B, Seite 224 ff) beläuft sich der Betrag aller Gemeindesteuern im Jahr 1904 auf 13,890,989 Fr. gegen 12,873,615 Fr. im Vorjahre, was eine Vermehrung um 1,017,374 Fr. oder um 7,9 % ergibt (Verminderung von 1902 auf 1903: 261,785 Fr. oder 1,9 %; Vermehrung von 1901 auf 1902: 177,842 Fr. oder 1,4 %, von 1900 auf 1901: 738,944 Fr. oder 6,05 %). Das Steuerbetrofnis auf den Kopf der Wohnbevölkerung ist im kantonalen Durchschnitt von 28,73 pro 1903 auf 30,41 Fr. oder um 1,68 Fr. gestiegen, nachdem es in den Jahren 1901 und 1902 den Stand von 29,88 Fr. eingenommen hatte. Die Veränderung desselben in den Bezirken zeigt folgende Zusammenstellung:

Bezirke	Gemeindesteuer-Betreffnis pro Kopf der Wohnbevölkerung		Änderung des Betreffnisses
	1904 Fr.	1903 Fr.	1903 04 Fr.
Zürich	41,73	39,92	+1,81
Affoltern	15,50	15,59	-0,09
Horgen	22,69	20,91	+1,78
Meilen	31,49	27,26	+4,23
Hinwil	20,39	19,00	+1,39
Uster	20,45	19,27	+1,18
Pfäffikon	19,66	19,18	+0,48
Winterthur	29,03	27,68	+1,35
Andelfingen	14,15	13,00	+1,15
Bülach	14,06	13,73	+0,33
Dielsdorf	14,23	12,94	+1,29
Kanton	30,41	28,73	+1,68

Das höchste Betreffnis weist, wie ohne weiteres zu erwarten, der Bezirk Zürich mit Fr. 41.73 auf, das zweithöchste diesmal Meilen mit Fr. 31.49 (größte Zunahme gegenüber dem Vorjahr von allen Bezirken: um Fr. 4.23, während die Zunahme sonst überall unter 2 Fr. bleibt), das dritthöchste erst der Bezirk Winterthur mit Fr. 29.03.

Die Belastung auf einen verfügbaren Steuerfaktor (vgl. Fußnote zu Tab. I, Seite 225, und zu Tab. VI, Seite 243) beträgt im kantonalen Durchschnitt Fr. 8.53 gegen Fr. 8.30 im Vorjahre. Das Maximum hiebei weist der Bezirk Hinwil auf mit Fr. 11.14 (in den beiden Vorjahren 10.75 und 10.96); dann folgen Uster, Pfäffikon und Winterthur mit den Betreffnissen 9.60, 9.42 und 9.19, Meilen und Zürich mit 8.84 und 8.53.

Von den drei hauptsächlichsten Einnahmequellen lieferten nach Tab. I, Seite 224/25, außer den Steuern auch die Kapitalzinse und die Liegenschaften Mehrerträge gegenüber dem Vorjahre, die Steuern (wie schon erwähnt) ein Plus von 1,017,374 Fr., die beiden andern Quellen Mehrbeträge von 71,049 und 86,906, zusammen

157,955 Fr., während im Jahr 1903 ihr Minderertrag gegenüber 1901 sich auf 125,434 Fr. belaufen hatte.

Das bei Veranlagung der Gemeindesteuern zur Verfügung stehende Steuerkapital beziffert sich nach der Zusammenstellung in Tab. VI, Seite 248 pro 1904 auf 1,410,055 Tausende Franken oder Vermögensfaktoren. Von diesen Faktoren wurden für die Entrichtung der nachgenannten Gemeindesteuern beigezogen:

für Steuern der politischen Gemeinden	1,375,678	= 97,6 %
für Kirchensteuern	1,078,698	= 76,5 %
für Armensteuern	1,048,407	= 74,3 %

Da in den Städten Zürich und Winterthur für das politische Gemeinde- und für das Schulwesen nicht wie in den Landgemeinden getrennte Verwaltung besteht, in den beiden Städten demnach die unter „politisches Gemeinwesen“ aufgeführten Steuerfaktoren zu den Steuern für das Primar- und Sekundarschulwesen mit herbeigezogen werden (wenn auch das Maß der Belastung hiefür sich nicht feststellen läßt), so können die Angaben in Tab. I, Seite 224/25, bezüglich der Steuerkapitalien in Bezug auf das Schulwesen nicht ohne weiteres zu Vergleichen verwendet werden. Hält man deshalb die Verhältnisse der beiden Städte einerseits, der Landgemeinden andererseits wegen der hinsichtlich ihrer Verwaltungsorganisation und des Systems der Steuerveranlagung bestehenden Ungleichheiten auseinander, so gelangt man bei dieser Unterscheidung pro 1904 zu folgendem Ergebnis:

1. Steuerkapital der Städte Zürich und Winterthur, welches besteuert wurde für die Zwecke der politischen Gemeinde, des Primar- und Sekundarschulwesens 912,678 Tausende Franken.
2. Steuerkapital der Landgemeinden 497,377 Tausende Franken.

Von diesem Steuerkapital der Landgemeinden wurden zur Entrichtung der Steuern für die verschiedenen Gemeinde-kategorien herangezogen:

für die politischen Gemeinden .	463,000	Faktoren =	93,1 %
„ „ Zivilgemeinden	89,755	„ =	18,0 „
„ „ Kirchengemeinden	428,874	„ =	86,2 „
„ „ Primarschulgemeinden .	497,705	„ =	100,1 -
„ „ Sekundarschulgemeinden	345,674	„ =	69,5 „

Daß die Steuerkapitalsumme für die Primarschulgemeinden sich etwas höher beziffert als nach der Zusammenstellung in Tab. VI (Seite 248), ist unzweifelhaft zurückzuführen auf die bestehende Besteuerung der politischen Gemeinden gegenüber den Schulgemeinden einerseits und auf die bei der größeren Dezentralisation bezw. Zersplitterung im Schulgemeindewesen erforderlichen Steuerauscheidungen andererseits. Da zumeist die Brutto-Beträge in die Steuerregister eingestellt werden, ist es möglich, daß hierbei einzelne Teilbeträge doppelt berechnet sind.

Das Steuerkapital ist nach dem bezirksweisen Zusammenzug, Seite 248, von 1,335,712,000 Fr. für 1903 auf 1,410,055,000 Fr. gestiegen, hat sich also um 74,343,000 Fr. oder 5,56 % vermehrt (gegenüber einem Rückgang in den beiden Vorjahren 1903 und 1902 um 10,094,000 + 4,783,000 Fr. = 14,877,000 Fr.), sodaß die Gemeindesteuerkapitalquote pro Kopf im kantonalen Durchschnitt von 3099 Fr. pro 1903 auf 3271 Fr. sich erhöhte und damit um 172 Fr. oder um 5,23 % zunahm.

Die in Tab. VI, Seite 243—248, zusammengestellten Gemeindesteuerkapital-Kopfbetreffnisse einerseits und jährlichen Gesamtsteuern pro Faktor im Durchschnitt der 5 letzten Jahre andererseits sind nach den in Gesetzen und Verordnungen niedergelegten Vorschriften über die Berücksichtigung der „ökonomischen Lage der Gemeinden“ bei Festsetzung der kantonalen Staatsbeiträge verschiedenster Art von großer Bedeutung für den Finanzhaushalt des Kantons wie der Gemeinden. Es scheint am Platze, einmal die wichtigsten der Vorschriften hier zu erwähnen, woraus die Bedeutung der genannten Daten und die Notwendigkeit ihrer Ermittlung sich ergibt. Diese Vorschriften sind in der Hauptsache folgende:

1. Gesetz betr. das Straßenwesen vom 20. August 1893 und Verordnung hiezu vom 16. April 1896.

Straßengesetz. § 8. An die Baukosten der Straßen II. Klasse leistet der Staat einen Beitrag von mindestens 20 und höchstens 50 %, welcher mit Rücksicht auf die Bedeutung der Straße und die ökonomischen Kräfte der Gemeinden durch den Regierungsrat festgesetzt wird. An die Baukosten der Straßen III. Klasse und der öffentlichen Fußwege leistet er besonders schwer belasteten Gemeinden Beiträge bis auf 30 %.

§ 11. Der Unterhalt der Straßen III. Klasse und der öffentlichen Fußwege ist Sache derjenigen politischen Gemeinden, in deren Banne sie liegen. Besonders schwer belastete Gemeinden haben Anspruch auf entsprechende Staatsbeiträge.

Verordnung betr. die Erteilung von Staatsbeiträgen an Bau und Unterhalt von Straßen (Abschnitt II und III: Beiträge im Sinne von § 8 und § 11 des Gesetzes).

§ 14. Die Beitragsquoten an die Gemeinden (für Straßen II. Kl.) werden, soweit deren ökonomische Kräfte in Betracht fallen, nach Maßgabe der Steuerkraft und der Steuerleistungen in nachfolgender Weise bestimmt:

Von dem durchschnittlichen Steuerkapital per Einwohner werden soviel mal 50 Fr. abgezogen, als in der Gemeinde in den letzten fünf Jahren für sämtliche Gemeindebedürfnisse Promille erhoben worden sind. Beträgt die so ermittelte Bestimmungszahl 2200 oder mehr, so erhält die betreffende Gemeinde 20 Prozent der Baukosten; für je 50 Fr. weniger wird der Beitrag um 1 % erhöht bis zum Maximum von 50 % für die Bestimmungszahl 700 und darunter.....

§ 16. Für die Berechnung der Staatsbeiträge (an Straßen III. Klasse) ist der durchschnittliche Steuerfuß in Promille für sämtliche Gemeindebedürfnisse in den letzten fünf Jahren maßgebend und zwar erhalten die Gemeinden

mit 0–8 ‰ keine Beiträge,
von 8–11 ‰ 1–30 %, angemessen abgestuft,
über 11 ‰ Beiträge von 30 %.

§ 17. Besonders schwer belastete Gemeinden haben Anspruch auf entsprechende Staatsbeiträge an die Kosten des Unterhaltes der Straßen III. Klasse und öffentlichen Fußwege.

§ 18. Ein solcher Beitrag soll in der Regel 25 % der Gesamtausgaben für den Unterhalt nicht übersteigen. Eine Gemeinde hat nur dann Anspruch auf einen Beitrag, wenn der durchschnittliche Steuerfuß für sämtliche Gemeindebedürfnisse in den letzten fünf Jahren 10 Promille übersteigt.

2. Gesetz betr. die Volksschule vom 11. Juni 1899 und Verordnung hiezu (betr. Leistungen des Staates für das Volksschulwesen) vom 4. Oktober 1900.

Schulgesetz, IV. Abschnitt, Leistungen des Staates.

§ 75. Der Staat übernimmt von der gesetzlichen Barbesoldung der Primar- und Sekundarlehrer zunächst zwei Drittel. An den letzten Drittel leistet er Beiträge nach Maßgabe des Gesamtsteuerfußes und der Steuerkraft der Schulgemeinde oder des Sekundarschulkreises in den letzten fünf Jahren. Zu diesem Ende werden durch den Regierungsrat Klassen aufgestellt, deren höchste nicht den vollen Betrag erhalten, deren niedrigste nicht unberücksichtigt bleiben soll.

Wenn eine Gemeinde oder ein Kreis von sich aus die Lehrerbesoldung weiter erhöht, so beteiligt sich der Staat bei dieser Mehrausgabe und zwar höchstens mit der Hälfte, mindestens mit einem Zehntel, wobei die vorbezeichnete Klasseneinteilung der Gemeinden und der Kreise maßgebend ist.

Verordnung vom 4. Oktober 1900.

§ 1. Als Grundlage der Berechnung der Staatsbeiträge an das Volksschulwesen (Lehrerbesoldungen, Schulhausbauten, Lehrmittel und Schulmaterialien, Sekundarschülerstipendien, erweiterter Sekundarschulunterricht) innerhalb der Schranken der vom Kantonsrat bewilligten Kredite dient der laut offizieller Statistik der Gemeindefinanzen für die Angehörigen der Gemeinde oder des Kreises in Betracht fallende durchschnittliche Gesamtsteuerfuß der letzten fünf Jahre (Armen- und Kirchengemeinde inbegriffen), soweit derselbe nach den nachstehenden Bestimmungen zu berücksichtigen ist.

§ 6. Für die Berechnung der vom Staat an den letzten Drittel der Minimalbesoldung jeder vom Erziehungsrat genehmigten Lehrstelle der Schulkasse zu leistenden Beiträge werden nachfolgende Klassen aufgestellt:

Klasse	Vermögens- Steuereinheiten	Klasse	Durchschnittlicher Steuerfuß $\frac{\text{‰}}{100}$ in den letzten 5 Jahren
I	unter 100	I	über 11
II	101 — 200	II	10,1 — 11
III	201 — 300	III	9,6 — 10
IV	301 — 500	IV	9,1 — 9,5
V	501 — 750	V	8,6 — 9
VI	751 — 1,000	VI	8,1 — 8,5
VII	1,001 — 1,500	VII	7,6 — 8
VIII	1,501 — 2,000	VIII	6,7 — 7,5
IX	2,001 — 3,000	IX	6,1 — 6,6
X	3,001 — 5,000	X	5,1 — 6
XI	5,001 — 10,000	XI	4,1 — 5
XII	10,001 — 15,000	XII	3,1 — 4
XIII	15,001 — 20,000	XIII	2,1 — 3
XIV	20,001 u. mehr	XIV	0 — 2

§ 7. Bei der Klassifikation von Sekundarschulgemeinden kommt der Durchschnitt der mitwirkenden Faktoren sämtlicher beteiligten Primarschulgemeinden in Betracht.

§ 8. Die Betreffnisse der einzelnen Gemeinden werden in der Weise berechnet, daß aus den Ziffern der Klassen, in welche sie einerseits nach Vermögenssteuereinheiten und andererseits nach dem durchschnittlichen Steuerfuß fallen, das arithmetische Mittel gezogen wird.

§ 12. An die (freiwilligen) Besoldungserhöhungen (Zulagen der Gemeinden) leistet der Staat, gestützt auf die vorstehende Klassifikation, folgende Beiträge:

I 50 %, II 45 %, III 40 %, IV 35 %, V u. VI 30 %, VII u. VIII 25 %, IX u. X 20 %, XI u. XII 15 %, XIII u. XIV 10 %.

§ 29. Der gemäß § 26 auszurichtende Staatsbeitrag (an Schulhausbauten) wird bestimmt durch den Betrag des Gesamtsteuerfußes, der erreicht würde, wenn zu dem Durchschnitt des Steuerfußes der letzten 5 Jahre die für 15 jährige Amortisation der Bausumme in gleichen Raten nötig werdende Steuerfußhöhung addirt wird.

§ 39. Für die Berechnung der Staatsbeiträge an die Unentgeltlichkeit der Lehrmittel und Schreibmaterialien werden, entsprechend dem Gesamtsteuerfuß der betreffenden Gemeinden bzw. Kreise, nachfolgende Klassen aufgestellt:

a) Für die Primarschulgemeinden.

Klasse	Gesamtsteuerfuß ‰ Durchschnitt in den letzten 5 Jahren	Staatsbeiträge in % der Ausgaben
I	{ 0,10—2	25—35
	{ 2,1—3,5	30—40
II	{ 3,6—5	35—45
	{ 5,1—6,5	40—50
III	{ 6,6—7,5	45—55
	{ 7,6—8,5	50—60
IV	{ 8,6—9	55—65
	{ 9,1—10	60—70
V	über 10	65—75

b) Für die Sekundarschulkreise.

I	0,10—3,5	20—30
II	3,6—6,5	25—35
III	6,6—8,5	30—40
IV	8,6—9,5	35—45
V	über 9,5	40—50

3. Wasserbaugesetz vom 15. Dezember 1901 und Kostenverleger-Verordnung dazu vom 15. Dez. 1902.

Wasserbaugesetz. § 9. Die Kosten der Flußkorrekturen, Bachverbauungen und Seeregulierungen werden, unter Vorbehalt bestehen-

der privatrechtlicher Verpflichtungen, wie folgt getragen und verteilt: Zunächst kommt von den Gesamtkosten der Bundesbeitrag in Abrechnung. Sodann übernimmt der Staat von dem verbleibenden Betrag die sämtlichen Kosten der Vorarbeiten und der Bauleitung, sowie 75–90 % der übrigen Baukosten, je nach der Bedeutung der Korrektur, den dabei in Frage kommenden Staats- bzw. Gemeinde-Interessen und der ökonomischen Lage der betreffenden Gemeinden. Den Rest tragen die Gemeinden.

§ 10. Sind bei einem Korrektionswerk mehrere Gemeinden beteiligt, so werden die gemäß § 9 von denselben zu tragenden Korrektionskosten vom Regierungsrate nach der Länge des anstoßenden Gebietes, den ökonomischen Verhältnissen und den in Frage kommenden Interessen auf die einzelnen Gemeinden verlegt.

Verordnung vom 15. Dezember 1902.

§ 2. Hinsichtlich ihrer Bedeutung werden die Korrekturen nach den Gesamtkosten auf den Meter Fluß- oder Bachlänge in folgende neun Klassen eingereiht:

Klasse	Kosten per Meter Flußlänge	Kostenanteil der Gemeinden
I	über 200 Fr.	10 %
II	151–200 „	12 „
III	126–150 „	14 „
IV	101–125 „	16 „
V	76–100 „	18 „
VI	51–75 „	20 „
VII	26–50 „	22 „
VIII	11–25 „	23 ¹ / ₂ „
IX	bis 10 „	25 „

§ 3. Die ökonomische Lage der Gemeinden wird in folgender Weise berücksichtigt: Das Steuerkapital per Einwohner wird durch den durchschnittlichen Steuerfuß (‰) für sämtliche Gemeindebedürfnisse in den letzten fünf Jahren geteilt. Ist diese Bestimmungszahl kleiner als 300, so wird der Ansatz der nächstniedrigeren der obigen Klassen in Anrechnung gebracht; ist sie kleiner als 200, derjenige der zweitnächsten; ist sie kleiner als 100, derjenige der dritt nächsten.

4. Gesetz betr. die Leichenbestattung, vom 29. Juni 1890.

§ 13. Der Staat leistet an die Bestattungskosten der Gemeinden: a) für jede Bestattung eines Kantonseinwohners, wenn sie im Kanton stattfindet, einen Beitrag von 10 Fr.; wenn sie außerhalb des Kantons erfolgt, einen Beitrag von 5 Fr.; b) weitere Beiträge nach Maßgabe der ökonomischen Verhältnisse der Gemeinden innerhalb des durch den Voranschlag festzusetzenden Kredites.

§ 14. Der Staat leistet ferner Beiträge an die Neuanlage und Erweiterung von Friedhöfen, an die Erstellung von Leichenhäusern und an die Anschaffung von Leichenwagen.

§ 15. Der Regierungsrat wird für die Verteilung dieser Beiträge Regulative aufstellen.

Regulativ betr. Staatsbeiträge an das Bestattungswesen, vom 14. April 1902.

§ 1. Als Grundlage für die Berechnung der Staatsbeiträge an das Bestattungswesen innerhalb der Schranken der vom Kantonsrat bewilligten Kredite (§§ 13b und 14 des Gesetzes vom 29. Juni 1890) dient der laut offizieller Statistik der Gemeindefinanzen für die Angehörigen der Gemeinde oder des Bestattungskreises in Betracht fallende durchschnittliche Gesamtsteuerfuß der letzten 5 Jahre (Armen-gemeinde und Kirchgemeinde inbegriffen), sowie die Steuerkraft der Gemeinden bzw. Kreise.

I. Staatsbeiträge an die Ausgaben der Gemeinden für die Bestattungen (§ 13b des Gesetzes).

§ 2. Diejenigen Gemeinden, welche zur Bestreitung ihrer Ausgaben eine Steuer von über 5⁰/₁₀₀ nötig haben, erhalten Staatsbeiträge an ihre Netto-Ausgaben für das Bestattungswesen, d. h. an die nach Abzug der in § 13a des Gesetzes vorgesehenen ordentlichen Staatsbeiträge von je 10 Fr. per Bestattung verbleibende Summe.

§ 3. Für die Berechnung dieser Beiträge werden entsprechend dem Gesamtsteuerfuß und der Steuerkraft der Gemeinden nachfolgende 5 Klassen aufgestellt:

Klasse	Vermögenssteuer-Einheiten	Klasse	Durchschnittlicher Steuerfuß ‰ in den letzten 5 Jahren
I	bis 500	I	9,1 u. mehr
II	501— 1,000	II	8,1—9
III	1,001— 5,000	III	7,1—8
IV	5,001—20,000	IV	6,1—7
V	20,001 u. mehr	V	5,1—6

Die Betreffnisse der Gemeinden werden in der Weise berechnet, daß aus den Ziffern der Klassen, in welche sie einerseits nach Vermögenssteuereinheiten und andererseits nach dem durchschnittlichen Steuerfuß fallen, das arithmetische Mittel gezogen wird.

Es entfallen auf die einzelnen Durchschnittsklassen, soweit der vom Kantonsrat bewilligte Kredit hiefür ausreicht, folgende Staatsbeiträge auf die nach § 2 verbleibende Summe: I. Kl. 30 ‰, II. Kl. 25 ‰, III. Kl. 20 ‰, IV. Kl. 15 ‰, V. Kl. 10 ‰.

II. Staatsbeiträge an die Neuanlage und Erweiterung von Friedhöfen etc. (§ 14 des Gesetzes).

§ 4. Staatsbeiträge an die Kosten der Neuanlage oder Erweiterung von Friedhöfen, sowie an die Erstellung von Leichenhäusern werden ver-

abreicht, wenn diese Bauten als notwendig und dem Zweck entsprechend anerkannt worden sind (§ 43 der Verordnung betr. Leichenbestattung).

§ 9. Für die Berechnung des Staatsbeitrages werden nachfolgende 6 Klassen aufgestellt:

Klasse	Vermögenssteuer-Einheiten	Klasse	Durchschnittlicher Steuerfuß $\%$ in den letzten 5 Jahren
I	bis 500	I	9,1 u. mehr
II	501— 1,000	II	8,1—9
III	1,001— 5,000	III	7,1—8
IV	5,001—10,000	IV	6,1—7
V	10,000—20,000	V	6,1—6
VI	20,001 u. mehr	VI	0 —5

Die Staatsbeiträge werden analog denjenigen in § 3 berechnet.

Auf die einzelnen Durchschnittsklassen fallen folgende Beiträge: I. Kl. 30 $\%$, II. Kl. 25 $\%$, III. Kl. 20 $\%$, IV. Kl. 15 $\%$, V. Kl. 10 $\%$, VI. Kl. 15 $\%$ der maßgebenden Kostensumme.

Diese Reihe von Vorschriften hat zur Voraussetzung bzw. sie macht der Gemeindefinanzstatistik zur Aufgabe: die Ermittlung der jährlichen Gesamtsteuern und der jahrfünftweisen durchschnittlichen Steuersätze, sowie der Steuerkapital-Kopf-betreffnisse, wie diese Berechnungen in den Tabellen V und VI, Seite 230—248, des Abschnittes „Steuerverhältnisse“ der Gesamtergebnisse (II. Teil, Abschnitt B) unserer Gemeindefinanzstatistik für die sämtlichen einzelnen Gemeinden (473) der verschiedenen Kategorien durchgeführt und in den Tabellen III, IV a und IV b, Seite 226—229, nach ihren bezirksweisen summarischen Hauptresultaten zusammengestellt sind. Die Klassifikation der politischen Gemeinden nach der jährlichen Gesamtsteuer im Durchschnitt der 5 letzten Jahre (1900—1904) gestaltet sich auf Grund der Angaben in Tab. VI, Seite 243—248, folgendermaßen:

1. Fünfjährige Durchschnittssteuer 1,1—2 $\%$. Eine Gemeinde (wie in den drei Vorjahren):

Benken 1,68 (1899/03: 1,56; 1898/01: 1,48).

2. Fünfjährige Durchschnittssteuer 2,1—3 $\%$. Keine Gemeinde mehr, wie im Vorjahr (anno 1902 und 1901 die eine Gemeinde Marthalen, 1898/1902 mit 2,90, 1897/1901 mit 2,70 $\%$).

3. Fünfjährige Durchschnittssteuer 3_{,1}—4 ‰; 5 Gemeinden wie im Vorjahre (1902 und 1901 deren je 6):
Marthalen 3_{,22}, Rifferswil 3_{,30}, Dällikon 3_{,40}, Großandelfingen 3_{,54}, Wil 3_{,50}.
4. Fünfjährige Durchschnittssteuer 4_{,1}—5 ‰; 17 Gemeinden (1902 deren 16; vorher einige Jahre hindurch 17):
Dorf 4_{,10}, Rickenbach 4_{,12}, Kappel 4_{,16}, Brütten 4_{,40}, Hochfelden 4_{,50}, Truttikon 4_{,60}, Lufingen 4_{,60}, Rafz 4_{,60}, Otelfingen 4_{,60}, Schleinikon 4_{,66}, Uetikon 4_{,80}, Unterembrach 4_{,80}, Boppelsen 4_{,80}, Weiach 4_{,80}, Neerach 4_{,84}, Knonau 4_{,88}, Hütten 4_{,95}.
5. Fünfjährige Durchschnittssteuer 5_{,1}—7 ‰; 44 Gemeinden (in den beiden Vorjahren je 48, 1901 deren 49).
- a) Steuer 5_{,1}—6 ‰; 18 Gemeinden (im Vorjahre 19; 1902 deren 21):
Oberrieden 5_{,26}, Bachenbülach 5_{,26}, Ossingen 5_{,29}, Hüntwangen 5_{,40}, Bülach 5_{,46}, Trüllikon 5_{,49}, Kilchberg 5_{,50}, Henggart 5_{,50}, Maschwanden 5_{,60}, Höri 5_{,60}, Winkel 5_{,67}, Hausen 5_{,68}, Bachs 5_{,74}, Rheinau 5_{,86}, Stadel 5_{,90}, Humlikon 5_{,94}, Schwerzenbach 6, Fehraltorf 6.
- b) Steuer 6_{,1}—7 ‰; 26 Gemeinden (im Vorjahr 29, 1902 deren 27):
Schönenberg 6_{,05}, Obfelden 6_{,10}, Berg 6_{,12}, Hirzel 6_{,18}, Laufen-Uhwiesen 6_{,37}, Dänikon 6_{,40}, Hettlingen 6_{,48}, Wädenswil 6_{,51}, Rüslikon 6_{,55}, Oetwil 6_{,56}, Eglisau 6_{,59}, Hedingen 6_{,60}, Wasterkingen 6_{,60}, Richterswil 6_{,62}, Kleinandelfingen 6_{,64}, Niederglatl 6_{,66}, Schöffli-dorf 6_{,66}, Buchs 6_{,70}, Elgg 6_{,78}, Thalwil 6_{,75}, Rorbas 6_{,76}, Regens-dorf 6_{,79}, Bassersdorf 6_{,86}, Niederhasli 6_{,89}, Dachsen 6_{,96}, Volkets-wil 7.
6. Fünfjährige Durchschnittssteuer 7_{,1}—10 ‰; 86 Gemeinden (im Vorjahre 85, 1902 deren 84).
- a) Steuer 7_{,1}—8 ‰; 24 Gemeinden (in den beiden Vor-jahren je 25):
Männedorf 7_{,07}, Geroldswil 7_{,12}, Unterengstringen 7_{,15}, Bonstetten 7_{,20}, Ottenbach 7_{,20}, Rümlang 7_{,28}, Hüttikon 7_{,32}, Steinmaur 7_{,32}, Niederweningen 7_{,36}, Russikon 7_{,40}, Mettmenstetten 7_{,45}, Unter-stammheim 7_{,50}, Aegst 7_{,59}, Oetwil 7_{,60}, Oberweningen 7_{,66}, Kyburg 7_{,78}, Weiningen 7_{,80}, Oberstammheim 7_{,81}, Oberglatt 7_{,82}, Windlach 7_{,90}, Greifensee 7_{,94}, Seegräben 8, Ellikon 8, Flaach 8.
- b) Steuer 8_{,1}—9 ‰; 33 Gemeinden (im Vorjahre 39, im Jahre 1902 deren 44):

Küsnacht 8,₁₀, Stäfa 8,₁₀, Pfungen 8,₁₀, Erlenbach 8,₁₄, Thalheim 8,₁₇, Bubikon 8,₂₆, Winterthur 8,₂₉, Dielsdorf 8,₃₀, Horgen 8,₃₁, Kloten 8,₃₃, Neftenbach 8,₃₅, Oberengstringen 8,₃₈, Zürich 8,₄₁, Dietlikon 8,₄₂, Freienstein 8,₄₃, Glattfelden 8,₄₆, Langnau 8,₅₀, Meilen 8,₅₄, Mönchaltorf 8,₆₀, Pfäffikon 8,₆₁, Hittnau 8,₆₅, Flurlingen 8,₇₆, Uitikon 8,₇₇, Adlikon 8,₇₉, Egg 8,₈₀, Affoltern a. A. 8,₈₃, Albisrieden 8,₈₅, Illnau 8,₈₆, Fischenthal 8,₈₇, Rüti 8,₉₀, Maur 8,₉₂, Lindau 8,₉₅, Uster 8,₉₆.

c) Steuer 9,₁—10 ‰; 29 Gemeinden (im Vorjahre 21; 1902 deren 15):

Dättlikon 9,₀₈, Adliswil 9,₁₀, Wiesendangen 9,₁₂, Bertschikon 9,₁₃, Witikon 9,₂₄, Hagenbuch 9,₂₅, Schlatt 9,₂₆, Altstetten 9,₂₉, Regensberg 9,₃₀, Wettswil 9,₄₀, Wangen 9,₄₀, Waltalingen 9,₄₂, Grüningen 9,₄₄, Höngg 9,₄₅, Herrliberg 9,₄₆, Hombrechtikon 9,₄₆, Elsau 9,₄₇, Oberembrach 9,₄₇, Altikon 9,₅₂, Seuzach 9,₅₃, Schlieren 9,₆₀, Buch 9,₆₄, Raat 9,₆₄, Zumikon 9,₇₆, Fällanden 9,₇₆, Nürensdorf 9,₇₆, Feuerthalen 9,₈₅, Goßau 9,₈₉, Rieden 9,₉₆.

7. Fünfjährige Durchschnittsteuer über 10 ‰ (10,₁—14 ‰), 36 Gemeinden (im Vorjahre 34, im Jahre 1902 deren 32, im Jahre 1901 deren 28, im Jahre 1900 erst 25).

a) Steuer 10,₁—11 ‰; 15 Gemeinden, wie im Vorjahre (im Jahre 1902 deren 16, in den Jahren 1901 und 1900 je 15):

Zollikon 10,₁₄, Wallisellen 10,₂₁, Bäretswil 10,₂₇, Weißlingen 10,₂₇, Dürnten 10,₃₇, Dietikon 10,₃₅, Oerlikon 10,₄₄, Turbenthal 10,₅₉, Veltheim 10,₆₀, Opfikon 10,₆₄, Bauma 10,₆₇, Niederurdorf 10,₇₅, Wildberg 10,₇₅, Dübendorf 10,₉₅, Oberwinterthur 10,₉₉.

b) Steuer 11,₁—12 ‰; 12 Gemeinden (im Vorjahre 13, im Jahre 1902 deren 11; im Jahre 1901 deren 8; im Jahre 1900 erst 6):

Seen 11,₀₇, Schwamendingen 11,₃₀, Dägerlen 11,₃₀, Töß 11,₄₀, Oberurdorf 11,₅₅, Wetzikon 11,₅₇, Wald 11,₇₈, Aesch 11,₈₀, Hofstetten 11,₈₀, Schottikon 11,₈₉, Stallikon 11,₉₅, Seebach 12.

c) Steuer 12,₁—13 ‰; 8 Gemeinden (in den drei Vorjahren deren je 5, im Jahre 1900 deren 3):

Hinwil 12,₀₆, Volken 12,₂₀, Affoltern b. Z. 12,₂₀, Birmendorf 12,₄₀, Zell 12,₄₇, Wila 12,₆₃, Sternenbergr 12,₉₃, Dinhard 12,₉₉.

d) Steuer 13,₁—14 ‰. Eine Gemeinde (wie im Vorjahre; in den Jahren 1900—1902 keine Gemeinde mit über 13 ‰):

Wülflingen 13,₃₀ ‰.

Für die sieben Klassen ergibt sich in den 8 Jahren 1897—1904 nachstehende Gruppierung der politischen Gemeinden:

Fünffähriger Durchschnitts-Promillesatz der Steuern:

	1—2	2—3	3—4	4—5	5—7	7—10	10—14
1904	1	—	5	17	44	86	36
1903	1	—	5	16	48	85	34
1902	1	1	6	17	48	84	32
1901	1	1	6	17	49	87	28
1900	1	1	8	17	52	85	25
1899	1	2	7	21	47	91	20
1898	1	3	8	21	51	89	16
1897	1	3	10	23	47	91	14


Die beiden Klassen von 5—7 und 7—10 % Steuer im fünfjährigen Durchschnitt zählen zusammen 130 Gemeinden im Berichtsjahre gegen 133 im Vorjahre, 132 für 1902, 136 für 1901, 137 für 1900, 138 für 1899, 140 für 1898 und 138 für 1897. Der gemeinsame Bestand dieser beiden Klassen ist in den 8 Jahren um 8 Gemeinden zurückgegangen, im Durchschnitt um eine Gemeinde jährlich. Die Zahl der Gemeinden mit den niedrigeren Steuersätzen von 1—5 ‰ ist in den 8 Jahren von 37 auf 23, also um 14 zurückgegangen, diejenige der Gemeinden mit den höchsten Steuersätzen (10 bis 14 ‰) von 14 auf 36, also um 22 Gemeinden angewachsen.


So die Verhältnisse hinsichtlich der Höhe des jahrfünftweisen Durchschnitts-Steuersatzes für die politischen Gemeinden. Die Verhältnisse in Bezug auf die Gesamtzahl aller (437) Gemeinden der verschiedenen Kategorien sind in Tab. IV b, Seite 228/229, bezirkweise dargestellt, auf Seite 229 mit Unterscheidung von vier Abstufungen: nach Steuersätzen von 1—5 ‰, 5—8,5 ‰, 8,5—12 ‰ und über 12 ‰, sowie mit Gegenüberstellung der Verhältnisse für die beiden Jahrfünfte 1895/1899 einerseits, 1900/1904 andererseits. Danach hat die prozentweise Anzahl der Gemeinden mit den tieferen Steuersätzen von 1—8,5 ‰ vom ersten Jahrfünft zum zweiten sich von 55 auf 42,6 ‰ vermindert, die Zahl der

Gemeinden mit den höheren Steuersätzen von $8\frac{1}{2}\%$ an aufwärts sich von 45 auf $57,4\%$ vermehrt.

Die Tab. VI, Seite 243—248 gibt neben den fünfjährigen Durchschnittssteuern, welche die Grundlage für die Bemessung von Staatsbeiträgen an die Gemeinden bilden, auch die in analoger Weise wie die fünfjährigen Durchschnitte berechnete Gesamtsteuerbelastung pro Steuerfaktor für das Berichtsjahr, — Daten, welche im Vergleich mit den ihnen zur Seite gestellten fünfjährigen Durchschnitten die künftige Entwicklung der letztern nach Richtung und Maß ihrer Bewegung erkennen lassen. In Tab. IVa, Seite 228/229, ist eine bezirksweise Darstellung enthalten über die Verteilung der (437) Gemeinden jeder Art nach Größenklassen dieser Gesamtsteuersätze pro 1904 in Vergleich zu den entsprechenden Verhältnissen des Vorjahres, und Tab. III, Seite 226—227, gibt diese Verteilung nach der Anzahl der davon betroffenen Gemeinde-Einwohner. Danach ist die Zahl der Einwohner unter dem Régime der niedrigeren Jahres-Steuersätze von $1--8,5\%$ im Berichtsjahre gegen 1903 von $79,8\%$ auf $75,1\%$ zurückgegangen, die Zahl der von den höheren Steuersätzen (von $8,5\%$ an aufwärts) betroffenen Gemeinde-Einwohner aber von $20,1\%$ auf $24,9\%$ angewachsen.







Erster Teil.

Ergebnisse

der

Gemeinde-Rechnungen

auf

Ende 1904

nach den Gemeinden und Bezirken.

A. Gemeindeweise Zusammenstellungen.

I. Politische Gemeinden; II. Zivilgemeinden; III. Kirchengemeinden;
IV. Armengemeinden; V. Primarschulgemeinden; VI. Sekundarschul-
gemeinden; VII. Stiftungs- und Separatgüter; — je in nachstehender
Reihenfolge: 1. Einnahmen und Ausgaben; 2. Aktiven, Passiven und
Stammgut; 3. Steuernachzahlungen; 4. Legate und Geschenke; 5. (bei V.):
Ausweis über die Deckung der Stammgutdefizite (mit Bezirkszusammen-
zug); 5. (bei II. und VI. mit Bezirkszusammenzug): Steuerverhältnisse,
separat für die Gemeinden sub II und VI, in welchen Steuern erhoben
wurden; 5. (bei IV.): Spezifikation der Armenunterstützungen. 6. (bei VI.):
Ausweis über die Deckung der Stammgut-Defizite.

B. Bezirksweise Übersichten.

Gleiche Reihenfolge der Gemeinden, bezw. der Güter, wie unter A.

A. Gemeindeweise

I. Finanzen der

1. Einnahmen und Ausgaben

Ordnungsnummer	Politische Gemeinden.	Steuerfaktoren, wofern solche für erhobene Steuern benutzt wurden			Steuerquote ‰	Korrent-Einnahmen			
		Steuerkapital Tausende Fr.	Steuerpflichtige			Total Fr.	Steuern (inkl. Nachzahlungen) Fr.	Zinse von Kapitalien Fr.	Ertrag der Liegen- schaften Fr.
			Haushaltungen	Männer					
1	Zürich ¹								
	ordentlicher Verkehr	792,218	—	47,685	6	13,236,975	6,666,241 ²	1,728,246	344,570
1a	ausserord. "	—	—	—	—	2,255,551	—	—	—
2	Aesch . . .	370	52	80	5	4,348	2,912	758	1
3	Albisrieden . . .	3,182	291	405	4	26,227	15,513	3,188	1,263
4	Altstetten . . .	8,457	756	1,001	4,150	135,578	47,252	13,312	2,341
5	Birmensdorf . . .	1,042	215	293	3,150	-7,603	5,425	389	—
6	Dietikon . . .	3,462	470	662	4	36,623	18,374	4,197	410
7	Engstringen, Ober-	780	79	105	4	6,751	3,858	1,993	—
8	" Unter-	1,275	56	97	3,150	10,486	4,998	269	5
9	Geroldswil . . .	142	30	43	3,150	1,024	753	48	8
10	Höngg . . .	6,857	756	905	3,160	45,721	28,190	10,702	15
10a	" -Ober-Engstringen, Friedhofgut	—	—	—	0,130	3,292	2,792	—	—
11	Oerlikon . . .	10,988	891	1,177	4,25	160,786	55,651	42,755	4,188
12	Oetwil . . .	421	40	66	4	5,345	2,108	193	—
13	Schlieren . . .	2,810	341	544	2	34,635	7,425	12,653	3,702
14	Schwamendingen	962	193	263	4,30	11,566	6,618	371	126
15	Seebach . . .	3,815	597	795	3,140	35,274	18,419	10,140	1,130
16	Uetikon . . .	464	56	94	2,150	2,031	1,535	107	—
17	Urdorf, Nieder-	262	43	59	3	1,708	1,177	264	—
18	" Ober-	504	93	133	3	4,402	2,190	1,794	26
19	Weiningen . . .	760	127	181	2	5,730	2,796	1,459	879
20	Witikon . . .	791	81	87	3	4,032	2,890	521	45
21	Zollikon . . .	8,470	412	510	4,160	63,407	43,206	10,185	2,414
	Zürich 1904	848,032	5,579	55,185		16,099,095	6,940,323	1,843,544	361,123
	1903	802,385	5,444	53,345		14,792,553	6,387,891	1,802,958	348,188

¹ Korrentverkehr des zentralen Gemeindegutes mit Ausscheidung der Einnahmen und Ausgaben für Schulzwecke und Einstellung dieser unter Titel A. V. (Finanzen der Primarschulgemeinden). Eine Ausscheidung der für Schulzwecke nötigen Steuern und des auf die ehemaligen Schulgüter entfallenden Zinsbetrages etc. ist seit der Stadtvereinigung (1893) nicht mehr möglich.

² Gesamtsteuer-Ertrag (Vermögens-, Einkommens-, Mams- und Liegenschaftsteuer). Steuerpflichtiges Einkommen Fr. 85,994,900. Die Verteilung auf steuerpflichtiges Vermögen, Haushaltungen und Männer ergibt einen Steuerfuß von 7,11 ‰.

Zusammenstellungen.

politischen Gemeinden.

der politischen Gemeinden 1904.

Ordnungsnummer	Korrent-Ausgaben						Überschuss der	
	Total	Besoldungen, allgemeine Verwaltung	Zinse von Passiven	Erstellung und Unterhalt von		Polizei-, Bestattungs- und Löschwesen	Einnahmen	Ausgaben
				Gebäuden u. Liegenschaften	Straßen			
				Fr.	Fr.		Fr.	Fr.
1	10,799,188	1,677,294	2,987,840	302,869	1,226,090	1,036,220	2,437,787 ¹	—
1a	1,408,640	—	—	33,966	1,373,734	—	846,911 ²	—
2	2,184	809	220	—	370	162	2,164	—
3	40,563	4,398	4,324	499	10,349	2,543	—	14,336
4	151,207	13,269	32,656	359	66,117	10,513	—	15,629
5	7,696	1,726	112	6	2,953	1,570	—	93
6	22,904	4,356	6,080	70	1,994	4,663	13,719	—
7	6,064	877	3,417	—	142	605	687	—
8	3,340	849	1,458	1	223	159	7,146	—
9	923	285	269	—	109	41	101	—
10	36,939	6,247	12,274	7	3,012	7,155	8,782	—
10a	4,137	—	1,255	—	—	2,566	—	845
11	176,073	19,130	55,333	2,494	57,748	10,149	—	15,287
12	1,016	387	98	13	43	156	4,329	—
13	36,953	4,532	7,256	4,176	1,300	4,609	—	2,318
14	9,779	2,295	2,902	—	1,138	1,432	1,787	—
15	31,233	4,771	12,126	117	3,612	5,381	4,041	—
16	2,243	1,266	—	50	69	583	—	212
17	1,284	408	240	157	62	212	424	—
18	4,442	1,216	1,089	15	345	984	—	40
19	3,631	1,106	1,241	132	294	573	2,099	—
20	3,377	890	657	1	688	537	655	—
21	57,618	9,378	20,280	2,023	8,053	4,270	5,789	—
	12,811,434	1,755,489	3,151,127	346,955	2,758,445	1,095,083	3,336,421	48,760
	12,231,031	1,714,369	3,192,959	497,629	2,560,704	1,079,186	2,583,884	22,362

¹ Wird kompensiert durch den Ausgaben-Überschuß bei Titel A. V. „Primarschulgemeinden“ (vergl. Anmerkung 1, Seite 2). Die Korrentrechnung der Stadt Zürich im ordentlichen Verkehr schließt nach Zuwendung eines Beitrages von Fr. 1,503,099 an den außerordentlichen Verkehr ab mit einem Einnahmen-Überschuß von Fr. 242,450.

² Der außerordentliche Verkehr erzielt im Total einen Vorschlag von Fr. 352,709.

Einnahmen und Ausgaben

Ordnungsnummer	Politische Gemeinden	Steuerfaktoren, wofern solche für er- hobene Steuern benutzt wurden			Steuerquote ‰	Korrent-Einnahmen			
		Steuer- kapital Tausende Fr.	Steuer- pflichtige			Total	Steuern (inkl. Nachzahl- ungen) Fr.	Zinse von Kapi- talien Fr.	Ertrag der Liegen- schaften Fr.
			Haus- halt- ungen	Män- ner					
22	Aegst . . .	642	110	148	1,50	1,961	1,350	25	—
23	Affoltern . . .	4,175	615	696	2	20,068	11,157	49	3,622
24	Bonstetten . . .	795	142	194	2,50	4,826	2,827	520	—
25	Hausen . . .	3,445	346	380	3	18,696	12,568	799	599
26	Hedingen . . .	1,282	177	229	2	8,680	4,975	351	462
27	Kappel . . .	898	110	167	1,50	2,609	1,822	—	—
28	Knonau . . .	1,111	110	162	2	3,861	2,765	247	1
29	Maschwanden . . .	937	109	121	2	5,187	2,335	78	874
30	Mettmenstetten . . .	2,971	289	394	2,50	12,440	9,298	69	1,501
31	Obfelden . . .	3,482	317	362	2	10,196	8,149	31	437
32	Ottensbach . . .	1,504	230	281	5	5,162	4,030	190	14
33	Rifferswil . . .	1,483	112	143	1,30	3,841	2,865	180	—
34	Stallikon . . .	548	106	176	5	5,716	4,812	116	—
35	Wettswil . . .	496	58	93	2,50	9,116	1,618	307	6,002
	Bez. Affoltern 1904	23,769	2,831	3,546		112,359	70,571	2,962	13,512
	1903	22,409	2,838	3,555		105,784	72,468	2,957	8,481
36	Adliswil . . .	5,612	1,028	1,011	2,50	28,105	19,127	587	1,121
37	Hirzel . . .	1,619	206	266	3,50	10,482	7,821	1,491	—
38	Horgen . . .	16,675	1,384	1,616	3,50	132,828	75,057	6,390	9,873
39	Hütten . . .	—	—	—	—	4,838	5	1,249	2,802
40	Kilchberg ¹ . . .	15,341	429	502	2,75	115,627	66,672	6,182	4,324
41	Langnau . . .	2,030	375	462	2	7,949	5,334	197	200
42	Oberrieden . . .	8,441	250	334	1,45	16,859	13,133	1,627	241
43	Richterswil . . .	14,030	997	1,078	1,75	48,080	33,479	704	1,456
44	Rüschlikon . . .	7,923	343	381	3,75	38,264	30,923	841	1,650
45	Schönenberg . . .	1,765	224	304	1,50	6,300	3,600	383	1,079
46	Thalwil . . .	18,798	1,458	1,702	1,85	67,719	49,820	636	8,000
47	Wädenswil . . .	24,452	1,685	2,056	2,60	110,523	73,454	11,250	3,275
	Bez. Horgen 1904	116,686	8,379	9,712		587,574	378,425	31,537	34,021
	1903	109,076	8,273	9,839		539,401	335,794	33,330	27,555
48	Erlenbach . . .	3,672	280	364	2,40	16,313	11,705	2,204	121
49	Herrliberg . . .	3,111	207	297	6	55,583	21,860	41	5
50	Hombrechtikon . . .	5,488	448	594	5,50	50,383	41,714	1,083	150
51	Küsnacht . . .	12,537	751	927	3,45	106,084	52,252	2,878	9,390
52	Männedorf . . .	12,057	630	670	3,50	54,944	43,405	1,324	451

¹ Wasser- und Gasversorgung inbegriffen.

der politischen Gemeinden 1904.

Ordnungsnummer	Korrent-Ausgaben						Überschuss der	
	Total	Besoldungen, allgemeine Verwaltung	Zinse von Passiven	Erstellung und Unterhalt von		Polizei-, Bestattungs- und Löschwesen	Einnahmen	Ausgaben
				Gebäuden u. Liegenschaften	Straßen			
				Fr.	Fr.		Fr.	Fr.
22	2,344	477	—	—	1,261	487	—	383
23	19,017	2,666	466	1,443	4,338	3,643	1,051	—
24	5,316	1,157	360	715	1,006	360	—	490
25	18,713	1,687	—	1,351	7,820	2,448	—	17
26	6,724	717	—	536	3,015	1,132	1,956	—
27	2,589	538	—	—	1,128	490	20	—
28	3,989	1,071	—	44	935	1,021	—	128
29	3,504	742	184	284	1,127	760	1,683	—
30	6,890	1,408	239	629	2,307	1,523	5,550	—
31	9,119	1,489	136	1,530	829	2,450	1,077	—
32	5,034	1,297	15	1,248	837	1,345	128	—
33	3,392	886	—	—	1,237	668	449	—
34	3,680	950	350	—	684	859	2,036	—
35	6,647	839	318	1,449	517	361	2,469	—
	96,958	15,924	2,068	9,229	27,041	17,547	16,419	1,018
	95,661	15,669	2,558	10,671	26,295	15,575	15,279	5,156
36	24,220	5,400	4,606	141	3,453	9,270	3,885	—
37	7,232	2,579	1,157	—	2,004	1,103	3,250	—
38	164,981	14,666	18,451	9,266	58,600	16,701	—	32,153
39	4,889	683	246	950	916	1,700	—	51
40	99,360	6,566	18,409	18,692	16,606	6,387	16,267	—
41	8,072	3,164	950	—	2,089	1,688	—	123
42	19,723	2,806	1,520	59	2,219	6,178	—	2,864
43	41,923	5,696	—	549	5,788	9,488	6,157	—
44	37,306	3,254	3,320	3,816	4,121	4,811	958	—
45	6,312	1,386	11	—	2,876	1,256	—	12
46	61,966	15,214	741	3,737	11,840	16,547	5,753	—
47	122,161	14,926	10,117	9,299	29,325	31,138	—	11,638
	598,145	76,340	59,528	46,509	139,837	106,267	36,270	46,841
	613,409	73,232	55,331	111,377	171,405	89,445	34,487	108,495
48	13,445	2,564	605	37	1,601	3,272	2,868	—
49	25,427	2,846	4,493	107	3,860	2,553	30,156	—
50	31,848	5,278	3,385	222	5,559	6,276	18,535	—
51	156,147	12,418	12,970	954	12,424	9,314	—	50,063
52	54,235	6,179	1,716	806	7,606	10,872	709	—

Einnahmen und Ausgaben

Ordnungsnummer	Politische Gemeinden	Steuerfaktoren, wofern solche für er- höbete Steuern benutzt wurden			Steuerquote ‰	Korrent-Einnahmen			
		Steuer- kapital Tausende	Steuer- pflichtige			Total	Steuern (inkl. Nachzahl- ungen)	Zinse von Kapi- talen	Ertrag der Liegen- schaften
			Haus- halt- ungen	Män- ner					
		Fr.				Fr.	Fr.	Fr.	Fr.
53	Meilen	9,030	659	883	4,50	70,667	51,061	2,416	3,438
54	Oetwil	1,466	221	264	3,50	8,726	7,307	663	—
55	Stäfa	11,861	910	1,001	3,60	67,863	55,042	1,834	1,314
56	Uetikon	7,621	300	380	3	29,372	25,362	224	260
57	Zumikon	584	145	165	3,25	3,919	2,860	207	20
	Bez. Meilen 1904	67,427	4,551	5,545		463,854	312,568	12,874	15,149
	1903	61,465	4,587	5,693		423,922	276,213	14,005	30,979
58	Bäretswil	2,613	565	658	2	26,944	7,920	788	—
58a	„ Eisenbahngut	—	—	—	3	13,880	11,880	—	—
59	Bubikon	2,371	357	445	3	39,230	9,551	301	121
60	Dürnten	2,607	683	785	2,50	-15,642	10,292	1,052	80
60a	„ Eisenbahngut	—	—	—	0,50	2,067	2,060	7	—
61	Fiscenthal	1,981	427	538	5	18,095	15,068	578	25
61a	„ Eisenbahngut	—	—	—	—	7,212	—	—	—
61b	„ Friedhofbau fond	—	—	—	—	155	—	155	—
62	Gossau	2,868	507	612	2,25	27,851	10,417	33	—
62a	„ Eisenbahngut	—	—	—	2	7,997	7,977	20	—
63	Grünigen	1,661	311	359	2,70	8,825	6,424	15	422
63a	„ Eisenbahngut	—	—	—	2,50	5,962	5,930	32	—
64	Hinwil	3,338	614	781	3	21,585	15,907	—	14
64a	„ Eisenbahngut	—	—	—	2	10,374	10,374	—	—
65	Rüti	9,605	1,032	1,186	2	51,483	24,075	21,417	—
66	Seegräben	1,448	173	217	5	10,350	9,189	384	—
67	Wald ¹	9,900	1,598	1,793	2,30	108,739	42,022	400	277
67a	„ Eisenbahngut	—	—	—	0,80	14,057	13,316	—	—
68	Wetzikon	8,208	1,288	1,462	4,50	65,371	50,414	124	—
	Bez. Hinwil 1904	46,600	7,555	8,836		455,819	252,816	25,306	939
	1903	44,210	7,442	8,866		409,250	249,563	29,288	3,629
69	Dübendorf	3,324	544	629	5	27,525	23,753	—	521
70	Egg	2,494	525	592	2,30	10,694	8,635	—	—
71	Fällanden	917	170	180	3	5,867	3,793	—	1,449
72	Greifensee	819	59	76	2,50	5,284	3,860	386	4
73	Maur	1,689	304	394	3,50	14,108	8,412	—	—
74	Mönchaltorf	979	176	209	2	4,318	2,728	38	300
75	Schwerzenbach	478	41	61	2,50	2,138	1,451	384	45
76	Uster	16,830	1,714	2,074	1,80	61,010	37,112	135	2,234

¹ Elektrizitätswerk inbegriffen.

der politischen Gemeinden 1904.

Ordnungsnummer	Korrent-Ausgaben						Überschuss der	
	Total	Besoldungen, allgemeine Verwaltung	Zinse von Passiven	Erstellung und Unterhalt von		Polizei, Bestätigungs- und Löschwesen	Einnahmen	Ausgaben
				Gebäuden u. Liegenschaften	Straßen			
	Fr.	Fr.	Fr.	Fr.	Fr.	Fr.	Fr.	Fr.
53	45,046	7,949	10,022	2,557	2,483	8,164	25,621	—
54	6,309	1,728	851	8	1,438	1,425	2,417	—
55	63,389	9,563	566	1,995	7,323	10,199	4,474	—
56	56,013	3,574	945	126	5,760	3,424	—	26,641
57	3,789	899	60	295	869	963	130	—
	455,648	52,998	35,613	7,107	48,923	56,462	84,910	76,704
	598,924	51,444	47,340	6,471	141,822	67,095	13,279	188,281
58	25,051	4,584	1,673	56	14,632	2,477	1,893	—
58a	9,602	172	7,084	—	—	—	4,278	—
59	38,031	2,210	—	48	2,207	3,541	1,199	—
60	22,904	4,110	358	169	1,728	15,406	—	7,262
60a	668	90	578	—	—	—	1,399	—
61	17,873	3,035	25	—	3,122	1,914	222	—
61a	3,674	—	3,658	—	—	—	3,538	—
61b	4	—	—	—	—	—	151	—
62	12,379	2,952	488	4	3,261	3,189	15,472	—
62a	3,088	—	2,941	—	—	—	4,909	—
63	6,644	1,750	—	365	949	2,002	2,181	—
63a	2,721	—	2,620	—	—	—	3,241	—
64	17,927	4,803	455	870	3,016	7,174	3,658	—
64a	4,919	207	4,712	—	—	—	5,455	—
65	56,089	6,888	27,331	964	3,773	7,619	—	4,606
66	5,482	1,386	1,916	—	393	903	4,868	—
67	102,116	12,154	9,455	3,008	23,170	10,048	6,623	—
67a	381	—	292	—	—	—	13,676	—
68	46,038	11,978	4,129	44	4,103	10,789	19,333	—
	375,591	56,319	67,715	5,528	60,354	65,062	92,096	11,868
	668,502	55,108	62,801	237,053	128,244	60,216	66,416	325,668
69	20,625	3,398	3,583	1,412	2,430	2,035	6,900	—
70	8,477	1,719	544	362	1,802	2,082	2,217	—
71	5,744	1,263	148	501	1,214	1,130	123	—
72	1,987	480	6	110	179	326	3,297	—
73	8,169	1,523	332	—	2,043	1,774	5,939	—
74	3,449	1,217	—	4	374	1,145	869	—
75	2,074	368	117	—	689	369	64	—
76	56,848	22,331	795	2,840	5,230	11,974	4,162	—

Einnahmen und Ausgaben

Ordnungsnummer	Politische Gemeinden	Steuerfaktoren, wofern solche für er- höbete Steuern benutzt wurden			Steuerquote ‰	Korrent-Einnahmen			
		Steuer- kapital Tausende Fr.	Steuer- pflichtige			Total	Steuern (inkl. Nachzahl- ungen) Fr.	Zinse von Kapi- talien Fr.	Ertrag der Liegen- schaften Fr.
			Haus- halt- ungen	Män- ner					
77	Volketswil . . .	2,364	316	414	1,50	6,547	4,740	271	9
78	Wangen . . .	1,690	208	311	1	3,811	2,256	181	3
	Bez. Uster 1904	31,584	4,057	4,940		141,302	96,740	1,395	4,565
	1903	30,169	4,074	4,919		179,762	92,358	1,223	5,360
79	Bauma . . .	3,916	654	729	5,30	36,922	30,671	157	—
80	Fehraltorf . . .	2,892	207	246	2	12,241	6,826	612	1,513
80a	„ Wasserversorgung	—	—	—	2	9,545	6,811	—	—
81	Hittnau . . .	1,333	290	351	2	7,399	4,141	142	1,428
82	Illnau . . .	3,936	540	731	3	21,094	16,082	—	109
83	Kyburg . . .	1,563	74	105	2	4,917	3,484	—	—
84	Lindau . . .	3,740	262	363	1	6,333	4,328	—	—
85	Pfäffikon . . .	5,959	620	748	2	19,290	14,829	6	105
86	Russikon . . .	1,776	290	347	2,50	7,103	6,116	122	42
87	Sternenberg . . .	461	142	174	5	5,777	3,886	609	—
88	Weißlingen . . .	1,541	282	309	3	7,887	6,396	—	30
89	Wila . . .	721	204	247	8	13,837	12,278	78	6
90	Wildberg . . .	573	141	194	4,50	4,936	4,085	16	30
	Bez. Pfäffikon 1904	28,411	3,706	4,544		157,281	119,933	1,742	3,263
	1903	27,429	3,700	4,565		147,871	116,800	1,400	2,232
91	Altikon . . .	607	92	117	4	20,028	3,383	242	15,942
92	Bertschikon . . .	865	134	173	3	4,030	3,516	—	—
93	Brütten . . .	—	—	—	—	17,663	—	205	14,106
94	Dägerlen . . .	697	85	115	3	3,489	2,690	76	57
95	Dättlikon . . .	440	70	82	4	4,207	2,372	44	967
96	Dinhard . . .	813	130	174	7	8,639	7,818	127	72
97	Elgg . . .	3,607	266	367	1,50	15,812	6,598	3,766	420
98	Ellikon . . .	450	62	97	4	21,507	2,434	57	18,371
99	Elsau . . .	810	165	210	1,90	3,926	2,251	230	2
100	Hagenbuch . . .	573	117	143	4,50	4,936	3,742	—	23
101	Hettlingen . . .	732	90	131	1	6,009	952	93	4,220
102	Hofstetten . . .	664	86	116	5	21,560	4,330	3	—
103	Neftenbach . . .	3,047	335	497	2	22,220	7,802	2,658	28
104	Oberwinterthur . . .	4,936	716	955	4	36,723	26,676	83	15
105	Pfungen . . .	1,286	167	279	2	22,202	3,494	75	5,319
106	Rickenbach . . .	1,324	86	111	1	14,507	1,520	1,280	9,860
107	Schlatt . . .	823	102	141	2,50	3,664	2,664	—	—
108	Schottikon . . .	142	44	51	3,50	991	828	—	—

der potitischen Gemeinden 1904.

Ordnungsnummer	Korrent-Ausgaben					Überschuss der		
	Total	Besoldungen, allgemeine Verwaltung	Zinse von Passiven	Erstellung und Unterhalt von		Polizei-, Bestattungs- und Löschwesen	Einnahmen	Ausgaben
				Gebäuden u. Liegenschaften	Straßen			
	Fr.	Fr.	Fr.	Fr.	Fr.	Fr.	Fr.	
77	6,731	2,467	—	—	1,338	1,527	—	184
78	6,904	1,140	—	—	3,495	1,427	—	3,093
	121,008	35,906	5,525	5,229	18,794	23,789	23,571	3,277
	132,806	33,502	7,320	1,827	24,703	27,455	55,681	8,725
79	33,604	3,462	10,416	—	12,563	5,085	3,318	—
80	14,445	1,333	325	637	395	2,176	—	2,204
80a	2,819	30	2,573	—	—	—	6,726	—
81	7,345	1,294	120	—	481	1,392	54	—
82	14,755	3,395	864	2,586	2,001	3,362	6,339	—
83	3,233	804	—	—	840	886	1,684	—
84	6,149	1,415	—	—	1,600	1,672	184	—
85	23,431	3,898	1,184	3,279	7,440	4,646	—	4,141
86	6,199	2,079	260	4	1,034	1,068	904	—
87	5,680	1,094	—	—	3,640	621	97	—
88	5,908	1,720	187	—	989	1,574	1,979	—
89	6,433	1,110	2,504	5	1,355	899	7,404	—
90	2,633	1,115	—	—	384	459	2,303	—
	132,634	22,749	18,433	6,511	32,722	23,840	30,992	6,345
	104,753	21,915	20,135	1,803	20,346	21,346	43,118	—
91	9,743	2,144	1,590	2,105	835	561	10,285	—
92	3,787	1,133	80	—	888	1,551	243	—
93	12,559	1,987	843	2,034	836	330	5,104	—
94	2,207	640	115	26	674	455	1,282	—
95	3,092	741	440	392	160	445	1,115	—
96	6,726	731	2,825	4	1,260	1,750	1,913	—
97	11,897	2,764	576	9	3,627	1,484	3,915	—
98	10,961	1,382	2,174	1,336	324	961	10,546	—
99	4,609	1,069	—	1	1,223	780	—	683
100	4,485	905	39	4	2,486	309	451	—
101	3,698	859	80	594	440	1,024	2,311	—
102	3,534	1,094	630	—	1,096	324	18,026	—
103	10,434	2,331	493	—	2,063	2,011	11,786	—
104	24,222	4,742	1,969	—	6,907	3,564	12,501	—
105	25,616	1,353	1,853	6,022	4,620	1,248	—	3,414
106	7,260	1,497	1,544	1,361	429	689	7,247	—
107	3,510	897	—	—	613	1,258	154	—
108	901	224	52	—	293	148	90	—

Einnahmen und Ausgaben

Ordnungsnummer	Politische Gemeinden	Steuerfaktoren, wofern solche für er- höbete Steuern benutzt wurden			Steuerquote 0/00	Korrent-Einnahmen			
		Steuer- kapital Tausende Fr.	Steuer- pflichtige			Total Fr.	Steuern (inkl. Nachzahl- ungen) Fr.	Zinse von Kapi- talien Fr.	Ertrag der Liegen- schaften Fr.
			Haus- halt- ungen	Män- ner					
109	Seen . . .	3,225	587	741	4	23,022	18,400	88	80
110	Senzach . . .	1,326	174	230	1,50	4,599	2,595	311	80
111	Töss . . .	6,037	1,087	1,399	3,10	101,098	27,659	3,293	12,823
112	Turbenthal . . .	2,494	438	525	5	31,877	17,472	577	—
113	Veltheim . . .	3,413	951	1,181	3	41,069	16,831	3,482	9,258
114	Wiesendangen . . .	1,578	183	247	2,20	9,020	4,653	10	18
115	Winterthur ¹	120,460	—	6,243	6	2,497,769	1,008,403 ²	519,517	309,011
116	Wülflingen . . .	2,106	660	826	5	71,843	18,009	5,092	21,953
117	Zell . . .	1,854	365	437	5	19,258	13,278	4	—
	Winterth. 1904	164,309	7,192	15,588		3,031,668	1,210,370	541,314	422,625
	1903	158,047	7,166	15,209		2,770,220	1,141,138	522,734	393,069
118	Adlikon . . .	527	88	127	1	11,842	759	49	15
119	Andelfingen, Gross . . .	3,327	199	212	1	38,239	4,361	484	15,158
120	„ Klein- . . .	1,617	216	277	2,50	15,867	5,301	764	1
120a	„ Friedhofgut	—	—	—	—	758	89	114	—
121	Benken . . .	—	—	—	—	17,484	—	278	15,089
122	Berg . . .	—	—	—	—	1,482	—	215	—
123	Buch . . .	597	109	138	2	8,870	2,204	107	5,998
124	Dachsen . . .	626	131	160	1	6,627	917	588	3,071
125	Dorf . . .	—	—	—	—	7,200	—	650	4,518
126	Feuerthalen . . .	2,258	509	523	1,80	8,326	5,943	77	470
127	Flaach . . .	757	182	221	2	18,031	2,321	644	9,368
127a	„ -Volken, Friedhofgut	—	—	—	—	1,209	—	—	—
128	Flurlingen . . .	1,423	203	234	1,80	17,286	3,348	212	9,540
129	Henggart . . .	657	74	95	3,50	8,317	2,891	175	602
130	Humlikon . . .	233	61	77	1	6,237	371	635	2,875
131	Laufen-Uhwiesen	—	—	—	—	22,601	—	1,417	19,399
131a	„ „ Friedhofvereinig. mit Dachsen-Flurlingen	1,275 ³	173	203	0,20	1,026	915	28	—

¹ Korrentverkehr des zentralen Stadtgutes unter Ausscheidung des Primar- und Sekundarschulwesens (vide Titel A. V. und VI.), aber mit Inbegriff des gewerblichen und höhern städtischen Schulwesens. Eine Ausscheidung der für Schulzwecke nötigen Steuern ist nicht möglich, wohl aber des Zinsbetrages der Kapitalien, da die Schulfonds separat verwaltet werden.

² Gesamtsteuer-Ertrag inkl. Einkommenssteuer. Steuerpflichtiges Einkommen nach Abzug der steuerfreien Beträge Fr. 11,893,500. Die Verteilung auf Vermögen, Haushaltungen und Männer ergibt eine Steuerquote von 7,46 0/00.

³ Um doppelte Zählung der Faktoren von Dachsen und Flurlingen zu vermeiden, sind hier nur die Faktoren von Laufen-Uhwiesen eingesetzt.

der politischen Gemeinden 1904.

Ordnungsnummer	Korrent-Ausgaben					Überschuss der		
	Total	Besoldungen, allgemeine Verwaltung	Zinse von Passiven	Erstellung und Unterhalt von		Polizei-, Bestattungs- und Löschwesen	Einnahmen	Ausgaben
				Gebäuden u. Liegenschaften	Straßen			
Fr.	Fr.	Fr.	Fr.	Fr.	Fr.	Fr.	Fr.	
109	21,350	3,671	6,161	—	2,616	5,486	1,672	—
110	3,511	1,057	—	2	891	669	1,088	—
111	75,121	11,325	13,730	3,427	11,011	10,755	25,977	—
112	17,717	3,007	7,229	—	3,274	1,745	14,160	—
113	39,632	6,818	5,521	6,712	8,614	5,654	1,437	—
114	5,875	1,710	175	—	733	1,825	3,145	—
115	2,103,876	370,045	875,367	57,693	82,936	182,173	393,893 ¹	—
116	42,657	5,582	7,279	12,139	2,625	6,654	29,186	—
117	15,463	2,476	6,752	—	2,434	1,958	3,795	—
	2,474,443	432,234	937,517	93,861	143,908	235,811	561,322	4,097
	2,505,275	376,892	978,484	133,019	163,808	234,130	297,364	32,419
118	653	639	—	—	—	14	11,189	—
119	17,526	2,939	3,336	5,543	575	1,470	20,713	—
120	3,679	1,621	1,521	—	—	395	12,188	—
120a	2,414	418	—	428	—	1,476	—	1,656
121	15,152	1,701	—	4,606	1,752	1,664	2,332	—
122	1,104	737	—	—	—	367	378	—
123	5,515	890	171	977	811	1,016	3,355	—
124	7,452	1,251	908	978	237	460	—	825
125	7,628	1,227	2,015	858	628	659	—	428
126	7,437	4,193	693	4	10	2,268	889	—
127	28,650	2,284	5,364	2,026	456	1,266	—	10,619
127a	1,294	184	—	1	—	948	—	85
128	15,322	2,677	2,249	3,780	1,972	3,147	1,964	—
129	6,046	757	1,598	278	1,296	456	2,271	—
130	8,398	1,152	757	967	316	290	—	2,161
131	40,612	2,897	2,227	8,913	3,370	1,840	—	18,011
131a	510	68	47	—	—	393	516	—

¹ Wird kompensiert durch die beim Primar- und Sekundarschulwesen sich ergebenden Ausgaben-Überschüsse. Die Betriebsrechnung des zentralisierten Stadtgutes verzeichnet einen Einnahmen-Überschuß von Fr. 122,923, wovon Fr. 119,560 zur plangemäßen Schuldentilgung verwendet und Fr. 3,363 der Steuerreserve zugewiesen wurden.

Einnahmen und Ausgaben

Ordnungsnummer	Politische Gemeinden	Steuerfaktoren, wofern solche für er- hobene Steuern benutzt wurden			Steuerquote ‰	Korrent-Einnahmen			
		Steuer- kapital Tausende Fr.	Steuer- pflichtige			Total	Steuern (inkl. Nachzahl- ungen) Fr.	Zinse von Kapi- talien Fr.	Ertrag der Liegen- schaften Fr.
			Haus- halt- ungen	Män- ner					
132	Marthalen . . .	—	—	—	—	3,531	—	8	—
133	Ossingen . . .	1,530	202	227	1	27,722	3,813	969	13,495
134	Rheinau . . .	784	131	204	1	13,362	1,119	656	10,191
135	Stammheim, Ober- . . .	1,197	162	213	2	26,629	3,144	847	17,779
136	„ Unter- . . .	1,409	145	176	2	24,231	3,452	551	16,870
136a	„ Friedhofgut . . .	—	—	—	—	290	—	13	—
137	Thalheim . . .	618	93	127	3	2,921	2,517	13	5
138	Trüllikon . . .	1,721	197	250	0,55	1,997	1,192	11	—
139	Truttikon . . .	702	72	89	1,50	13,399	1,295	944	9,430
140	Volken . . .	151	53	67	3	1,909	866	110	292
141	Waltalingen . . .	569	108	147	2	2,307	1,666	—	—
	Andelfingen 1904	22,478	3,108	3,767		309,700	48,484	10,559	154,166
	1903	20,589	2,854	3,563		274,538	53,697	10,603	149,937
142	Bachenbülach . . .	—	—	—	—	11,749	—	1,367	7,391
143	Bassersdorf . . .	1,335	220	268	2	15,591	3,704	1,311	8,935
143a	„ -Nürens- dorf, Friedhofgut	—	—	—	—	1,845	—	—	—
144	Bülach . . .	—	—	—	—	53,936	—	7,239	42,912
145	Dietlikon . . .	—	—	—	—	10,771	—	320	7,664
146	Eglisau . . .	2,222	247	306	1	22,089	3,220	1,005	10,984
147	Embrach, Ober- . . .	506	103	172	3,50	4,796	3,217	—	3
148	„ Unter- . . .	—	—	—	—	22,049	—	1,733	18,181
149	Freienstein . . .	1,859	259	342	1	3,528	2,472	18	—
150	Glattfelden . . .	1,970	314	378	2,50	9,270	6,981	16	224
151	Hochfelden . . .	—	—	—	—	11,986	—	1,217	10,318
152	Höri . . .	—	—	—	—	12,286	—	450	8,151
153	Hüntwangen . . .	—	—	—	—	9,669	—	722	8,405
154	Kloten . . .	2,972	298	397	2,50 ¹	13,319	4,273	1,382	14
154a	„ Eisenbahngut . . .	—	—	—	3	12,116	11,408	708	—
154b	„ -Opfikon, Friedhofgut . . .	—	—	—	—	1,314	—	139	—
155	Lufingen . . .	—	—	—	—	5,136	—	696	3,975
156	Nürens- dorf . . .	946	182	241	2,50	4,296	3,498	—	—
157	Opfikon . . .	1,093	147	195	3,50	10,563	5,139	—	4
158	Rafz . . .	—	—	—	—	35,590	—	1,712	32,560
159	Rieden . . .	297	72	79	2	4,388	895	40	3,213

¹ Für die Steuerpflichtigen der Zivilgemeinde Kloten wurden $1\frac{1}{2}\%$ des Ansatzes von $2\frac{1}{2}\%$ aus dem Zivilgemeindegut entrichtet, der volle Ansatz von $2\frac{1}{2}\%$ kam nur für die Pflichtigen von Egetswil und Gerlisberg in Betracht.

der politischen Gemeinden 1904.

Ordnungsnummer	Korrent-Ausgaben						Überschuss der	
	Total	Besoldungen, allgemeine Verwaltung	Zinse von Passiven	Erstellung und Unterhalt von		Polizei-, Bestattungs- und Löschwesen	Einnahmen	Ausgaben
				Gebäuden u. Liegenschaften	Straßen			
Fr.	Fr.	Fr.	Fr.	Fr.	Fr.	Fr.	Fr.	
132	3,559	2,112	74	92	20	502	—	28
133	12,283	2,693	1,715	3,884	1,164	1,437	15,439	—
134	10,494	1,787	78	2,069	704	1,484	2,868	—
135	20,791	2,853	5,357	6,239	1,552	1,537	5,838	—
136	18,204	2,596	4,937	5,261	1,719	1,526	6,027	—
136a	298	32	18	—	—	248	—	8
137	1,991	570	706	—	—	16	930	—
138	1,776	1,139	—	72	—	409	221	—
139	9,350	1,302	3,064	715	2,482	254	4,049	—
140	1,726	620	95	281	121	422	183	—
141	2,154	1,214	76	—	176	418	153	—
	252,018	42,553	37,006	47,972	19,361	26,382	91,503	33,821
	269,767	38,388	41,544	50,467	68,020	27,893	42,090	37,319
142	13,045	2,565	1,342	1,610	2,022	737	—	1,296
143	18,801	2,783	260	3,418	5,054	3,115	—	3,210
143a	1,903	157	—	—	—	1,397	—	58
144	51,316	6,302	9,896	17,002	2,626	4,528	2,620	—
145	9,085	1,812	992	1,536	1,182	1,943	1,686	—
146	22,931	2,494	4,388	1,459	4,309	1,840	—	842
147	3,716	1,052	93	—	988	315	1,080	—
148	24,702	3,656	3,373	7,829	995	3,681	—	2,653
149	2,592	1,431	58	—	123	826	936	—
150	5,662	1,665	210	—	—	1,765	3,608	—
151	7,138	1,562	1,322	1,062	779	985	4,848	—
152	10,580	1,593	4,789	1,123	591	666	1,706	—
153	8,742	1,143	—	2,548	988	803	927	—
154	14,026	2,684	1,230	92	2,228	—	—	707
154a	4,173	50	3,961	—	—	—	7,943	—
154b	1,776	—	—	—	—	1,776	—	462
155	10,239	854	—	1,383	766	5,434	—	5,103
156	3,924	1,432	—	—	1,189	922	372	—
157	13,697	1,639	203	409	4,197	369	—	3,134
158	28,157	3,238	3,403	8,497	4,867	2,218	7,433	—
159	4,310	1,043	88	607	922	835	78	—

Einnahmen und Ausgaben

Ordnungsnummer	Politische Gemeinden	Steuerfaktoren, wofern solche für er- hobene Steuern benutzt wurden			Steuerquote 0/00	Korrent-Einnahmen			
		Steuer- kapital Tausende Fr.	Steuer- pflichtige			Total Fr.	Steuern (inkl. Nachzahl- ungen) Fr.	Zinse von Kapi- talien Fr.	Ertrag der Liegen- schaften Fr.
			Haus- halt- ungen	Män- ner					
160	Rorbas	—	—	—	—	15,872	—	1,195	6,761
160a	„ -Freienstein, Friedhofgut	—	—	—	—	2,718	—	205	—
161	Wallisellen	2,424	211	254	2,20	12,029	6,358	997	418
161a	„ Wasserversorgung	—	—	—	1,50	7,878	4,335	—	—
162	Wasterkingen	—	—	—	—	8,733	—	634	6,140
163	Wil	—	—	—	—	27,552	—	3,583	19,653
164	Winkel	—	—	—	—	1,849	—	—	—
	Bez. Bülach 1904	15,624	2,053	2,632		352,918	55,500	26,689	195,906
	1903	17,049	2,319	2,948		315,850	55,454	23,878	176,606
165	Affoltern	1,270	282	368	4,160	17,085	9,367	235	35
166	Bachs	—	—	—	—	9,593	—	1,250	6,616
167	Boppelsen	—	—	—	—	4,255	—	345	3,393
168	Buchs	434	90	127	2	15,269	1,398	62	12,699
169	Dällikon	—	—	—	—	10,759	—	113	9,591
170	Dänikon	—	—	—	—	3,387	—	24	2,333
171	Dielsdorf	—	—	—	—	12,831	—	805	8,033
172	Hüttikon	194	23	34	2	635	501	16	—
173	Neerach	—	—	—	—	1,818	—	5	—
174	Niederglatt	519	113	170	3	6,612	2,406	568	2,696
175	Niederhasli	1,209	154	226	2	3,644	3,403	63	69
176	Niederweningen	—	—	—	—	23,164	—	916	19,890
177	Oberglatt	890	128	162	3	5,648	3,614	40	35
178	Oberweningen	—	—	—	—	6,989	—	318	6,237
179	Oteltingen	—	—	—	—	8,833	—	50	8,132
180	Raat	59	42	55	2	607	311	—	—
181	Regensberg	624	53	60	2,50	10,417	1,843	720	7,584
182	Regensdorf	1,741	207	322	2,10	5,682	4,817	14	—
183	Rümlang	1,440	171	224	3	16,372	5,565	112	8,621
184	Schleinikon	—	—	—	—	11,819	—	542	9,947
185	Schöfflisdorf	—	—	—	—	10,868	—	400	8,242
186	Stadel	909	93	129	1	9,643	1,179	406	6,589
187	Steinmaur	1,183	157	211	2,50	4,212	3,877	—	64
188	Weiach	—	—	—	—	10,260	—	1,203	7,839
189	Windlach	286	57	75	2	2,157	836	—	1,090
	Bez. Dielsdorf 1904	10,758	1,570	2,163		212,559	39,117	8,207	129,735
	1903	10,917	1,662	2,263		210,568	39,253	10,652	121,638

der politischen Gemeinden 1904.

Ordnungsnummer	Korrent-Ausgaben						Überschuss der	
	Total	Besoldungen, allgemeine Verwaltung	Zinse von Passiven	Erstellung und Unterhalt von		Polizei-, Bestattungs- und Löschwesen	Einnahmen	Ausgaben
				Gebäuden u. Liegenschaften	Straßen			
				Fr.	Fr.		Fr.	Fr.
160	18,356	2,917	376	3,002	2,743	1,328	--	2,484
160a	2,723	--	12	--	--	2,711	--	5
161	8,764	2,259	401	459	979	1,581	3,265	--
161a	5,444	50	1,718	--	--	--	2,434	--
162	9,388	1,253	1,698	3,344	1,035	685	--	655
163	34,729	1,300	3,960	4,560	5,029	878	--	7,177
164	1,773	1,009	--	--	--	578	76	--
	341,692	47,943	43,773	59,940	43,612	41,916	39,012	27,786
	322,557	44,230	41,315	59,625	45,357	31,538	32,265	38,972
165	10,765	2,564	2,200	24	760	1,980	6,320	--
166	8,127	1,510	3,341	476	270	1,112	1,466	--
167	4,531	603	1,604	599	532	261	--	276
168	16,019	1,222	8,805	307	1,024	1,154	--	750
169	11,713	1,119	2,216	1,621	392	935	--	954
170	4,081	654	656	289	481	376	--	694
171	14,058	1,996	2,642	3,709	801	1,434	--	1,227
172	533	198	8	28	27	208	102	--
173	1,789	807	--	--	563	337	29	--
174	4,959	854	1,239	54	302	611	1,653	--
175	2,387	1,112	355	110	725	25	1,257	--
176	17,560	2,544	2,570	1,917	3,835	1,120	5,604	--
177	4,555	1,530	530	46	1,180	--	1,093	--
178	6,547	996	443	1,532	509	782	442	--
179	10,407	1,700	3,399	1,092	537	2,031	--	1,574
180	876	366	--	156	5	229	--	269
181	8,621	1,190	3,700	1,519	246	771	1,796	--
182	3,955	1,822	700	--	120	644	1,727	--
183	18,464	3,089	2,906	687	8,042	1,880	--	2,092
184	8,750	1,091	2,379	661	390	525	3,069	--
185	24,373	1,215	1,249	1,126	936	1,573	--	13,505
186	7,845	1,235	888	1,908	151	456	1,798	--
187	3,878	1,196	51	20	1,518	464	334	--
188	8,598	1,447	642	1,289	682	784	1,662	--
189	1,749	313	519	85	167	394	408	--
	205,140	32,373	43,042	19,255	24,195	20,086	28,760	21,341
	194,556	31,569	47,665	18,318	26,243	16,166	28,378	12,366

2. Aktiven, Passiven und Stammgut

Ordnungsnummer	Politische Gemeinden	Aktiven					Pas-siven	Über-schuss der Aktiven (- Passiven)
		Realisierbare			Nicht realisierbare Aktiven	Total aller Aktiven		
		Total (realisierbare)	Zins-tragende Kapitalien	Liegen-schaften				
Fr.	Fr.	Fr.	Fr.	Fr.	Fr.	Fr.		
1	Zürich ¹							
	ordentlich. Verkehr	69,909,451	42,833,929	25,381,162	19,905,555	89,815,006	87,357,558	2,457,448
1a	ausserordentl. "	—	—	—	—	—	—	—
2	Aesch	22,805	19,661	2,700	21,760	44,565	3,300	41,265
3	Albisrieden	105,373	86,031	15,850	65,312	170,685	131,200	39,485
4	Altstetten	483,201	383,903	95,855	59,665	542,866	804,174	-261,308
5	Birmensdorf	12,562	9,300	—	9,697	22,259	2,800	19,459
6	Dietikon	162,872	120,156	29,454	40,130	203,002	139,600	63,402
7	Engstringen, Ober-	55,508	53,295	483	19,734	75,242	77,428	-2,186
8	" Unter-	28,786	27,033	300	3,251	32,037	30,720	1,317
9	Geroldswil	1,821	1,260	—	3,352	5,173	3,850	1,323
10	Höngg	300,648	279,189	980	20,502	321,150	276,530	44,620
10a	" -Ober-Engstringen, Friedhofgut	158	—	—	49,834	49,992	31,090	18,902
11	Oerlikon	1,241,226	1,026,116	176,544	203,801	1,445,027	1,396,308	48,719
12	Oetwil	6,897	4,857	1,500	7,301	14,198	7,400	6,798
13	Schlieren	390,407	321,081	67,791	24,618	415,025	197,387	217,638
14	Schwamendingen	57,652	51,631	4,357	15,643	73,295	55,900	17,395
15	Seebach	332,486	307,148	18,800	35,926	368,412	365,436	2,976
16	Uetikon	3,452	3,293	—	4,847	8,299	—	8,299
17	Urdorf, Nieder-	22,538	21,819	—	1,502	24,040	20,000	4,040
18	" Ober-	34,213	32,352	830	11,320	45,533	23,675	21,858
19	Wemingen	53,133	36,923	12,728	4,500	57,633	25,957	31,676
20	Witikon	15,291	11,259	2,545	9,190	24,481	15,425	9,056
21	Zollikon	350,510	268,514	75,000	27,400	377,910	535,000	-157,090
	Zürich 1904	73,590,990	45,898,750	25,886,879	20,544,840	94,135,830	91,500,738	2,635,092
	1903	72,946,561	45,283,082	24,735,563	20,039,547	92,986,108	91,143,486	1,842,622
22	Aeugst	1,271	739	—	75	1,346	—	1,346
23	Affoltern	57,710	406	56,020	14,824	72,534	10,000	62,534
24	Bonstetten	13,066	12,156	340	17,818	30,884	8,500	22,384
25	Hausen	19,792	18,017	—	34,651	54,443	—	54,443
26	Hedingen	14,939	9,896	1,500	22,340	37,279	—	37,279
27	Kappel	54	—	—	1,048	1,102	—	1,102
28	Knonau	7,110	6,700	250	8,307	15,417	—	15,417
29	Maschwanden	14,732	2,058	11,800	5,877	20,609	3,600	17,009

¹ Zentralisiertes Gemeindegut der Stadt Zürich für Zwecke der politischen und Schulgemeinde.

der politischen Gemeinden 1904.

Ordnungsnummer	Stammgut			Deckung des Stammgutes		Passiven, im Berichtsjahre			
	Ein- nahmen	Ausgaben resp. Abschrei- bungen	Bestand Ende des Jahres	(§ 7, Schlusssatz und § 8 der Verordnung)		neu ge- macht	getilgt	Ver- mehr- ung	Ver- minder- ung
				Über- schuss	Defizit				
	Fr.	Fr.	Fr.	Fr.	Fr.	Fr.	Fr.	Fr.	Fr.
1	6,675	—	4,653,208	—	22,101,315 ¹	2,944,758	2,880,311	64,447	—
1a	—	—	—	—	—	—	—	—	—
2	—	—	22,361	—	2,856	—	2,200	—	2,200
3	—	—	56,348	—	82,175	34,534	32,620	1,914	—
4	—	—	73,055	—	394,028	29,832	348	29,484	—
5	—	—	43,631	—	33,869	—	—	—	—
6	698	—	73,122	—	49,850	400	24,777	—	24,377
7	—	—	2,066	—	23,986	289	2,963	—	2,674
8	—	—	7,419	—	9,353	—	7,052	—	7,052
9	—	—	1,044	—	3,073	179	—	179	—
10	—	50	64,357	—	40,239	6,812	14,200	—	7,388
10a	—	—	—	—	—	—	—	—	—
11	—	—	6,626	—	161,708	189,253	42,124	147,129	—
12	—	—	7,312	—	7,815	4	3,977	—	3,973
13	70	—	244,869	—	51,849	24,933	7,050	17,883	—
14	—	—	9,354	—	7,602	7,050	2,850	4,200	—
15	90	—	40,122	—	73,072	137,486	59,145	78,341	—
16	—	—	2,842	610	—	—	—	—	—
17	—	—	1,725	813	—	21,007	4,007	17,000	—
18	—	—	35,360	—	24,822	—	4,130	—	4,130
19	—	—	29,898	—	2,722	—	2,506	—	2,506
20	—	—	9,099	—	9,233	—	1,115	—	1,115
21	120	—	41,619	—	226,109	35,000	14,000	21,000	—
	7,653	50	5,425,437	1,423	23,305,676	3,431,537	3,105,375	381,577	55,415
	12,280	65	5,417,834	823	23,615,582	3,796,625	5,446,058	78,599	1,728,032
22	—	—	683	588	—	—	—	—	—
23	130	200	28,705	19,005	—	—	1,000	—	1,000
24	—	—	16,911	—	12,345	—	500	—	500
25	—	—	16,030	3,762	—	—	—	—	—
26	—	—	8,841	6,098	—	—	—	—	—
27	—	—	—	—	—	—	—	—	—
28	—	—	7,031	79	—	—	84	—	84
29	—	—	15,583	—	4,451	—	1,000	—	1,000

¹ Von dieser Summe ist der unter den Passiven enthaltene Amortisationsfond zur Tilgung der alten Schuld, Fr. 3,912,007 betragend, abzurechnen, so daß das wirkliche Defizit sich auf Fr. 18,189,308 reduziert. Davon sind durch den außerordentlichen Verkehr seit der Stadtvereinigung (1893) verursacht Fr. 5,295,104.

Aktiven, Passiven und Stammgut

Ordnungsnummer	Politische Gemeinden	Aktiven				Total aller Aktiven	Passiven	Überschuss der Aktiven (- Passiven)
		Realisierbare			Nicht realisierbare Aktiven			
		Total (realisierbare)	Zins-tragende Kapitalien	Liegen-schaften				
Fr.	Fr.	Fr.	Fr.	Fr.	Fr.	Fr.		
30	Meißenstetten . . .	5,408	4,117	1,221	35,098	40,506	3,483	37,023
31	Obfelden . . .	10,103	—	9,450	64,752	74,855	1,400	73,455
32	Ottenbach . . .	4,148	3,790	—	15,742	19,890	—	19,890
33	Rifferswil . . .	5,175	5,175	—	9,261	14,436	53	14,383
34	Stallikon . . .	4,850	3,200	—	2,669	7,519	9,000	-1,481
35	Wettswil . . .	21,841	7,743	12,040	3,300	25,141	5,100	20,041
	Affoltern 1904	180,199	73,997	92,621	235,762	415,961	41,136	374,825
	1903	175,634	70,666	93,120	234,874	410,508	52,780	357,728
36	Adliswil . . .	65,303	12,322	—	102,194	167,497	97,043	70,454
37	Hirzel . . .	39,482	36,507	—	18,035	57,517	28,360	29,157
38	Horgen . . .	428,052	244,737	179,200	313,937	741,989	501,942	240,047
39	Hütten . . .	68,509	30,780	37,000	6,850	75,359	6,300	69,059
40	Kilchberg . . .	479,656	173,901	9,950	116,100	595,756	460,278	135,478
41	Langnau . . .	2,392	817	—	16,542	18,934	20,807	-1,873
42	Oberrieden . . .	35,349	32,713	1,400	13,397	48,746	38,500	10,246
43	Richterswil . . .	38,455	14,267	14,400	38,071	76,526	—	76,526
44	Rüschlikon . . .	90,758	23,526	49,853	160,387	251,145	111,290	139,855
45	Schönenberg . . .	9,509	8,483	200	14,191	23,700	—	23,700
46	Thalwil . . .	107,070	36,471	68,000	259,330	366,400	18,517	347,883
47	Wädenswil . . .	267,800	197,040	69,063	195,450	463,250	253,100	210,150
	Horgen 1904	1,632,335	811,564	429,066	1,254,484	2,886,819	1,536,137	1,350,682
	1903	1,659,451	785,948	431,368	1,233,631	2,893,082	1,552,180	1,340,902
48	Erlenbach . . .	55,169	53,542	300	56,958	112,127	10,167	101,960
49	Herrliberg . . .	74,159	1,100	69,125	16,374	90,533	118,782	-28,249
50	Hombrechtikon . . .	31,173	23,704	—	43,100	74,273	74,000	273
51	Küsnacht . . .	200,870	176,406	12,300	37,399	238,269	327,386	-89,117
52	Männedorf . . .	35,746	35,300	—	384,957	420,703	396,500	24,203
53	Meilen . . .	62,567	62,167	—	127,000	189,567	232,278	-42,711
54	Oetwil . . .	18,829	18,464	—	18,871	37,700	26,000	11,700
55	Stäfa . . .	50,464	44,308	2,150	123,224	173,688	11,900	161,788
56	Uetikon . . .	118,633	4,119	350	38,390	157,023	134,900	22,123
57	Zumikon . . .	5,071	4,927	—	13,680	18,751	900	17,851
	Meilen 1904	652,681	424,537	84,225	859,953	1,512,634	1,332,813	179,821
	1903	487,165	381,987	84,225	1,008,544	1,495,709	1,395,673	100,036

der politischen Gemeinden 1904.

Ordnungsnummer	Stammgut			Deckung des Stammgutes		Passiven, im Berichtsjahre			
	Einnahmen	Ausgaben resp. Abschreibungen	Bestand Ende des Jahres	(§ 7, Schlusssatz und § 8 der Verordnung)		neu gemacht	getilgt	Vermehrung	Verminderung
				Überschuss	Defizit				
Fr.	Fr.	Fr.	Fr.	Fr.	Fr.	Fr.	Fr.	Fr.	Fr.
30	—	—	1,040	885	—	483	4,000	—	3,517
31	40	—	9,133	—	430	1,400	3,000	—	1,600
32	600	—	9,028	—	4,880	—	1,000	—	1,000
33	—	—	3,777	1,345	—	53	53	—	—
34	120	—	4,435	—	8,585	—	1,000	—	1,000
35	100	—	21,122	—	4,381	—	1,943	—	1,943
	990	200	142,319	31,762	35,072	1,936	13,580	—	11,644
	1,200	45	141,529	27,946	46,656	137	15,159	137	15,159
36	40	—	11,492	—	43,232	927	6,536	—	5,609
37	500	—	34,965	—	23,843	1,217	15,760	—	14,543
38	40	—	52,056	—	125,946	69,106	46,621	22,485	—
39	—	—	64,383	—	2,174	300	—	300	—
40	—	—	40,719	—	21,341	2,259	9,500	—	7,241
41	43	—	2,213	—	20,628	154	2,000	—	1,846
42	—	—	17,482	—	20,633	—	2,000	—	2,000
43	68	—	24,529	13,926	—	—	—	—	—
44	40	—	28,852	—	49,384	—	7,689	—	7,689
45	25	—	10,600	—	1,091	—	400	—	400
46	150	—	30,934	57,619	—	—	—	—	—
47	500	—	79,250	—	64,550	2,000	1,500	500	—
	1,406	—	397,475	71,545	372,822	75,963	92,006	23,285	39,328
	780	—	396,069	62,094	350,892	236,360	87,185	200,258	51,083
48	60	—	45,761	—	759	—	7,327	—	7,327
49	—	—	11,829	—	56,452	5,711	34,400	—	28,689
50	—	—	21,197	—	64,024	—	14,000	—	14,000
51	1,600	978	29,605	—	156,121	29,019	33,089	—	4,070
52	—	—	33,424	—	394,178	14,819	17,091	—	2,272
53	70	—	64,867	—	234,578	2,278	28,080	—	25,802
54	—	—	17,584	—	24,755	11,000	12,500	—	1,500
55	—	—	44,423	—	5,859	—	4,600	—	4,600
56	20	—	4,119	—	20,386	36,400	10,400	26,000	—
57	—	—	5,175	—	1,004	—	600	—	600
	1,750	978	277,984	—	958,116	99,227	162,087	26,000	88,860
	2,531	—	277,212	—	1,185,720	543,198	195,441	367,931	20,174

Aktiven, Passiven und Stammgut

Ordnungsnummer	Politische Gemeinden	Aktiven					Pas-siven	Über-schuss der Aktiven (- Passiven)
		Realisierbare			Nicht realisierbare Aktiven	Total aller Aktiven		
		Total (realisierbare)	Zins-tragende Kapitalien	Liegen-schaften				
Fr.	Fr.	Fr.	Fr.	Fr.	Fr.	Fr.		
58	Bäretswil . . .	23,082	19,000	—	20,970	44,052	36,000	8,052
58a	„ Eisenbahngut	279,891	279,000	—	—	279,891	222,016	57,875
59	Bubikon . . .	13,970	11,850	900	13,549	27,519	—	27,519
60	Dürnten . . .	26,369	24,600	—	31,913	58,282	13,750	44,532
60a	„ Eisenbahngut	25,475	25,000	—	—	25,475	12,900	12,575
61	Fiscenthal . . .	18,546	18,466	80	7,812	26,358	20,152	6,206
61a	„ Eisenbahngut	18,810	18,810	—	—	18,810	78,500	-59,690
61b	„ Friedhofaufond	4,160	4,160	—	—	4,160	1	4,159
62	Goßau . . .	5,477	1,000	1,734	24,862	30,339	1,300	29,039
62a	„ Eisenbahngut	101,051	100,000	—	—	101,051	68,616	32,435
63	Grünigen . . .	5,042	—	1,100	2,382	7,424	—	7,424
63a	„ Eisenbahngut	81,885	80,000	—	—	81,885	63,000	18,885
64	Hinwil . . .	2,285	—	—	70,600	72,885	9,500	63,385
64a	„ Eisenbahngut	101,319	100,000	—	—	101,319	114,500	-13,181
65	Rüti . . .	572,769	565,396	—	60,389	633,158	697,420	-64,262
66	Seegräben . . .	9,174	1,950	—	14,091	23,265	43,350	-20,085
67	Wald . . .	256,683	10,000	226,000	46,400	303,083	234,400	68,683
67a	„ Eisenbahngut	13,675	11,400	—	—	13,675	—	13,675
68	Wetzikon . . .	17,042	—	—	179,458	196,500	96,000	100,500
	Hinwil 1904	1,576,705	1,270,632	229,814	472,426	2,049,131	1,711,405	337,726
	1903	1,566,530	1,272,289	243,783	471,420	2,037,950	1,749,252	288,698
69	Dübendorf . . .	10,827	—	3,500	48,800	59,627	76,250	-16,623
70	Egg . . .	1,718	—	1,100	17,700	19,418	12,606	6,812
71	Fällanden . . .	25,637	—	25,450	9,142	34,779	3,264	31,515
72	Greifensee . . .	11,770	11,570	—	21,067	32,837	—	32,837
73	Maur . . .	8,753	8,009	—	12,331	21,084	8,300	12,784
74	Mönchaltorf . . .	4,877	1,550	2,000	14,282	19,159	—	19,159
75	Schwerzenbach . . .	10,773	9,750	300	5,317	16,090	2,300	13,790
76	Uster . . .	69,189	10,187	49,400	48,614	117,803	20,000	97,803
77	Volketswil . . .	9,362	8,300	—	6,831	16,193	—	16,193
78	Wangen . . .	1,707	907	40	3,454	5,161	—	5,161
	Uster 1904	154,613	50,273	81,790	187,538	342,151	122,720	219,431
	1903	145,910	32,666	81,897	187,109	333,019	134,389	198,630

der politischen Gemeinden 1904.

Ordnungsnummer	Stammgut			Deckung des Stammgutes		Passiven, im Berichtsjahre			
	Einnahmen	Ausgaben resp. Abschreibungen	Bestand Ende des Jahres	(§ 7, Schlusssatz und § 8 der Verordnung)		neu gemacht	getilgt	Vermehrung	Verminderung
				Überschuss	Defizit				
Fr.	Fr.	Fr.	Fr.	Fr.	Fr.	Fr.	Fr.	Fr.	Fr.
58	30	—	22,060	—	34,978	6,000	10,000	—	4,000
58a	—	—	—	—	—	—	5,000	—	5,000
59	—	—	9,016	4,954	—	—	—	—	—
60	—	—	23,538	—	10,919	10,000	1,250	8,750	—
60a	—	—	—	—	—	—	1,500	—	1,500
61	—	—	14,057	—	15,663	20,152	—	20,152	—
61a	—	—	—	—	—	—	3,537	—	3,537
61b	—	—	—	—	—	1	—	1	—
62	—	—	60	4,117	—	300	14,500	—	14,200
62a	—	—	—	—	—	—	4,784	—	4,784
63	20	—	20	5,022	—	—	—	—	—
63a	—	—	—	—	—	—	2,500	—	2,500
64	120	—	2,415	—	9,630	—	3,000	—	3,000
64a	—	—	—	—	—	—	2,250	—	2,250
65	—	—	18,800	—	143,451	45,609	45,969	—	360
66	—	—	1,703	—	35,879	—	5,000	—	5,000
67	—	—	16,632	5,651	—	—	3,000	—	3,000
67a	—	—	—	—	—	—	11,619	—	11,619
68	80	—	1,358	—	80,316	15,080	21,080	—	6,000
	250	—	109,659	19,744	330,836	97,142	134,989	28,903	66,750
	389	—	109,409	19,491	344,415	846,613	88,086	796,438	37,911
69	40	—	1,340	—	66,763	1,000	7,680	—	6,680
70	40	—	11,675	—	22,563	3,000	5,400	—	2,400
71	—	—	27,024	—	4,651	300	1,000	—	700
72	—	—	11,284	486	—	—	1,239	—	1,239
73	—	—	384	69	—	—	—	—	—
74	—	—	2,080	2,797	—	—	—	—	—
75	—	—	10,968	—	2,495	—	650	—	650
76	20	—	2,452	46,737	—	—	—	—	—
77	—	—	566	8,796	—	—	—	—	—
78	—	—	20	1,687	—	—	—	—	—
	100	—	67,793	60,572	96,472	4,300	15,969	—	11,669
	25	—	67,693	58,369	114,541	26,533	68,219	6,779	48,465

Aktiven, Passiven und Stammgut

Ordnungsnummer	Politische Gemeinden	Aktiven					Total aller Aktiven	Passiven	Überschuss der Aktiven (- Passiven)
		Realisierbare			Nicht realisierbare Aktiven	Fr.			
		Total (realisierbare)	Zins-tragende Kapitalien	Liegen-schaften					
79	Bauma . . .	52,093	50,018	200	20,276	72,369	328,260	-255,891	
80	Fehraltorf . . .	54,665	20,111	33,000	18,815	73,480	8,400	65,080	
80a	„ Wasserversorg.	486	—	—	65,300	65,786	61,400	4,386	
81	Hittnau . . .	9,017	4,531	4,100	2,276	11,293	3,000	8,293	
82	Illnau . . .	4,579	500	2,380	21,329	25,908	17,148	8,760	
83	Kyburg . . .	781	—	—	4,284	5,065	9,814	-4,749	
84	Lindau . . .	1,685	—	—	6,249	7,934	—	7,934	
85	Pfäffikon . . .	20,904	150	20,200	14,318	35,222	34,223	999	
86	Russikon . . .	538	100	—	6,213	6,751	2,000	4,751	
87	Sternenberg . . .	17,934	17,069	—	2,419	20,353	—	20,353	
88	Weißlingen . . .	4,409	—	2,800	1,314	5,723	3,670	2,053	
89	Wila . . .	16,790	13,828	190	2,630	19,420	83,438	-64,018	
90	Wildberg . . .	3,570	3,000	—	8,137	6,707	2,739	3,968	
	Pfäffikon 1904	187,451	109,307	62,870	168,560	356,011	554,092	-198,081	
	1903	185,890	109,199	60,620	190,154	376,044	614,246	-238,202	
91	Altikon . . .	138,620	5,508	126,310	7,136	145,756	39,970	105,786	
92	Bertschikon . . .	218	—	50	1,817	2,035	1,600	435	
93	Brütten . . .	227,127	514	209,060	48,689	275,816	24,900	250,916	
94	Dägerlen . . .	4,054	2,202	1,000	3,560	7,614	1,900	5,714	
95	Dättlikon . . .	17,967	855	14,614	12,940	30,907	10,500	20,407	
96	Dinhard . . .	6,147	3,176	2,180	4,084	10,231	71,200	-60,969	
97	Elgg . . .	102,824	88,400	13,000	1,284	104,108	6,500	97,608	
98	Ellikon . . .	117,156	280	111,600	48,192	165,348	86,003	79,345	
99	Elsau . . .	7,524	7,261	100	4,069	11,593	230	11,363	
100	Hagenbuch . . .	179	—	—	1,860	2,039	750	1,289	
101	Hettlingen . . .	65,269	3,105	61,000	4,200	69,469	—	69,469	
102	Hofstetten . . .	830	80	59	632	1,462	7,350	-5,888	
103	Neftenbach . . .	80,446	78,446	405	5,948	86,394	9,369	77,025	
104	Oberwinterthur . . .	10,989	221	750	18,036	29,025	43,220	-14,195	
105	Pfungen . . .	112,221	1,415	96,300	5,937	118,158	50,900	67,258	
106	Rickenbach . . .	105,760	38,110	64,700	36,422	142,182	38,900	103,282	
107	Schlatt . . .	799	100	—	1,570	2,369	9	2,360	
108	Schottikon . . .	280	—	—	481	761	1,300	— 539	
109	Seen . . .	63,625	60,183	—	10,338	73,963	180,332	-106,369	
110	Seuzach . . .	11,700	9,750	1,000	1,463	13,163	—	13,163	
111	TöB . . .	511,821	185,257	289,737	69,497	581,318	285,275	296,043	
112	Turbenthal . . .	34,136	32,588	—	4,578	38,714	200,718	-162,004	

der politischen Gemeinden 1904.

Ordnungsnummer	Stammgut			Deckung des Stammgutes		Passiven, im Berichtsjahre			
	Einnahmen	Ausgaben resp. Abschreibungen	Bestand Ende des Jahres	(§ 7, Schlusssatz und § 8 der Verordnung)		neu gemacht	getilgt	Vermehrung	Verminderung
				Überschuss	Defizit				
	Fr.	Fr.	Fr.	Fr.	Fr.	Fr.	Fr.	Fr.	Fr.
79	—	—	—	—	—	—	19,629	—	19,629
80	—	—	31,647	14,618	—	—	—	—	—
80a	—	—	—	—	—	—	6,700	—	6,700
81	70	—	1,630	4,387	—	—	—	—	—
82	20	—	20	—	12,589	3,700	10,441	—	6,741
83	—	—	110	—	9,143	3,000	5,293	—	2,293
84	—	—	648	1,037	—	—	—	—	—
85	—	—	221	—	13,540	4,623	—	4,623	—
86	—	—	100	—	1,562	—	4,500	—	4,500
87	—	—	11,247	6,687	—	—	—	—	—
88	—	—	—	—	—	—	1,230	—	1,230
89	—	—	60	—	66,708	—	23,076	—	23,076
90	—	—	40	791	—	6	614	—	608
	90	—	45,723	27,520	103,542	11,329	71,483	4,623	64,777
	60	—	45,633	28,596	116,655	138,030	38,337	119,067	19,374
91	—	—	165,483	—	66,833	—	13,585	—	13,585
92	—	—	60	—	1,442	—	300	—	300
93	—	—	202,912	—	685	—	8,100	—	8,100
94	400	—	1,995	159	—	—	1,300	—	1,300
95	—	—	11,786	—	4,319	—	500	—	500
96	—	—	13,380	—	78,433	—	2,500	—	2,500
97	15	—	103,053	—	6,729	—	9,300	—	9,300
98	—	—	106,661	—	75,508	1,338	11,445	—	10,107
99	40	—	7,331	—	37	230	—	230	—
100	—	—	100	—	671	—	400	—	400
101	—	—	66,314	—	1,045	—	3,000	—	3,000
102	242	—	836	—	7,356	—	18,350	—	18,350
103	—	—	77,220	—	6,143	2,424	9,355	—	6,931
104	40	—	4,349	—	36,580	—	6,000	—	6,000
105	—	—	74,085	—	12,764	—	—	—	—
106	—	—	73,061	—	6,201	—	—	—	—
107	—	—	523	267	—	9	—	9	—
108	—	—	—	—	—	—	—	—	—
109	—	—	620	—	117,327	3,007	2,990	17	—
110	—	—	12,760	—	1,060	—	—	—	—
111	100	—	336,664	—	110,118	6,774	28,317	—	21,543
112	—	—	606	—	167,188	150	27,264	—	27,114

Aktiven, Passiven und Stammgut

Ordnungsnummer	Politische Gemeinden	Aktiven				Total aller Aktiven	Passiven	Überschuss der Aktiven (- Passiven)
		Realisierbare			Nicht realisierbare Aktiven			
		Total (realisierbare)	Zins-tragende Kapitalien	Liegenschaften				
					Fr.			
113	Veltheim . .	221,092	68,515	134,200	39,350	260,442	115,625	144,817
114	Wiesendangen	1,549	302	500	4,398	5,947	2,350	3,597
115	Winterthur ¹	19,721,666	10,957,352	6,898,326	3,751,718	23,473,384	23,121,947	351,437
116	Wülflingen .	356,807	126,975	208,478	18,500	375,307	181,891	193,416
117	Zell	73,542	70,900	980	5,150	78,692	211,897	-133,205
	Winterth. 1904	21,994,348	11,741,495	8,234,349	4,111,849	26,106,197	24,694,636	1,411,561
	1903	25,888,567	16,092,238	8,388,747	3,956,047	29,794,614	28,845,625	948,989
118	Adlikon . .	10,625	9,475	276	542	11,167	15,000	-3,833
119	Andelfingen, Gross-	289,658	11,668	260,700	8,172	297,830	64,800	233,030
120	„ Klein-	1,387	—	320	1,125	2,512	10,651	-8,139
120a	„ Friedhofgut	2,869	2,679	—	21,565	24,434	—	24,434
121	Benken . .	220,703	12,896	201,850	47,865	268,568	—	268,568
122	Berg	6,045	5,397	—	959	7,004	187	6,817
123	Buch	74,611	1,978	67,170	14,670	89,281	1,380	87,901
124	Dachsen . .	49,403	12,807	34,773	6,249	55,652	20,500	35,152
125	Dorf	69,984	13,640	41,608	6,941	76,925	14,866	62,059
126	Feuerthalen .	23,638	1,654	21,978	16,559	40,197	17,000	23,197
127	Flaach . . .	149,478	14,497	82,700	28,700	178,178	133,094	45,084
127a	„ -Volken, Friedhofgut	732	—	722	1,555	2,287	—	2,287
128	Flurlingen .	153,365	4,879	146,715	5,848	159,213	53,498	105,715
129	Henggart . .	44,161	4,550	21,016	2,980	47,141	43,366	3,775
130	Humlikon . .	61,106	16,375	42,398	6,163	67,269	13,233	54,036
131	Laufen-Uhwiesen	207,317	29,592	160,440	29,460	236,777	69,380	167,397
131a	„ „ Friedhofvereinig. m. Dachsen-Flurlingen	274	200	—	4,237	4,511	—	4,511
132	Marthalen .	352	—	—	250	602	—	602
133	Ossingen . .	168,725	18,235	141,350	28,188	196,913	26,500	170,413
134	Rheinau . .	149,368	16,386	124,874	75,238	224,606	1,962	222,644
135	Stammheim, Ober-	299,374	20,579	268,125	42,950	342,324	139,000	203,324
136	„ Unter-	188,942	45,527	131,698	26,014	214,956	115,000	99,956
136a	„ Friedhofgut	440	167	—	2,880	3,320	412	2,908
137	Thalheim . .	2,534	—	200	600	3,134	23,110	-19,976
138	Trüllikon . .	663	328	100	2,990	3,653	—	3,653

¹ Zentralisiertes Gemeindegut mit Inbegriff der Schulfonds und Separatfonds (vide Titel A V., VI. und VII.) in Aktiven und Passiven.

der politischen Gemeinden 1904.

Ordnungsnummer	Stammgut			Deckung des Stammgutes		Passiven, im Berichtsjahre			
	Einnahmen	Ausgaben resp. Abschreibungen	Bestand Ende des Jahres	§ 7, Schlusssatz und § 8 der Verordnung)		neu gemacht	getilgt	Vermehrung	Verminderung
				Überschuss	Defizit				
Fr.	Fr.	Fr.	Fr.	Fr.	Fr.	Fr.	Fr.	Fr.	Fr.
113	590	—	144,705	—	39,238	500	20,000	—	19,500
114	—	—	302	—	1,103	—	3,150	—	3,150
115	186	—	3,454,270	—	6,854,551	160,289	4,180,279	—	4,019,990
116	—	—	195,772	—	20,856	22,659	39,268	—	16,609
117	20	—	2,257	—	140,612	44,941	7,907	37,034	—
	1,633	—	5,057,105	426	7,756,799	242,321	4,393,310	37,290	4,188,279
	2,086	530	5,055,472	758	8,062,178	15,191,032	10,476,788	4,756,447	42,203
118	—	—	653	—	5,028	—	2,567	—	2,567
119	—	—	219,275	5,583	—	2,861	24,252	—	21,391
120	—	—	930	—	10,194	841	11,976	—	11,135
120a	—	—	—	—	—	—	—	—	—
121	500	—	178,860	41,843	—	—	—	—	—
122	—	—	6,020	—	162	—	—	—	—
123	—	—	68,820	4,411	—	—	4,500	—	4,500
124	—	—	39,848	—	10,945	500	2,300	—	1,800
125	—	—	57,441	—	2,323	—	—	—	—
126	10	—	690	5,948	—	—	1,000	—	1,000
127	60	—	111,200	—	94,816	20,500	7,922	12,578	—
127a	—	—	—	—	—	—	—	—	—
128	—	—	108,062	—	8,195	—	2,000	—	2,000
129	—	—	9,280	—	8,485	—	1,550	—	1,550
130	—	—	51,550	—	3,677	1,350	800	550	—
131	—	—	169,815	—	31,878	21,500	3,600	17,900	—
131a	—	—	22	252	—	—	1,000	—	1,000
132	—	—	120	232	—	52	1,129	—	1,077
133	—	—	166,239	—	24,014	464	18,918	—	18,454
134	—	—	151,292	—	3,886	—	—	—	—
135	—	—	216,154	—	55,780	—	3,000	—	3,000
136	—	—	129,488	—	55,546	—	8,000	—	8,000
136a	—	—	—	—	—	18	—	18	—
137	—	—	2,015	—	22,591	—	16,485	—	16,485
138	10	—	236	427	—	—	—	—	—

¹ Hievon fällt der in Passiven eingestellte Amortisationsfond von Fr. 85,875 in Abrechnung.

Aktiven, Passiven und Stammgut

Ordnungsnummer	Politische Gemeinden	Aktiven					Pas- siven	Über- schuss der Aktiven (- Passiven)
		Realisierbare			Nicht realisier- bare Aktiven	Total aller Aktiven		
		Total (realisier- bare)	Zins- tragende Kapi- talien	Liegen- schaften				
Fr.	Fr.	Fr.	Fr.	Fr.	Fr.	Fr.		
139	Truttikon	137,669	19,098	107,000	13,358	151,027	68,100	82,927
140	Volken	11,280	886	9,810	3,516	14,796	1,332	13,464
141	Waltalingen	411	—	—	251	662	1,900	-1,238
	Andelfing 1904	2,325,114	263,493	1,865,823	399,825	2,724,939	834,271	1,890,668
	1903	2,314,423	264,169	1,865,345	398,277	2,712,700	905,725	1,806,975
142	Bachenbülach	136,302	34,600	86,668	20,266	156,568	33,267	123,301
143	Bassersdorf	101,207	29,231	69,005	5,176	106,383	4,523	101,860
143a	„ -Nürensdorf, Friedhofgut	201	—	—	5,331	5,532	—	5,532
144	Bülach	827,886	164,101	637,882	64,017	891,903	212,179	679,724
145	Dietlikon	134,396	6,647	113,869	15,976	150,372	22,600	127,772
146	Eglisau	167,912	95,048	63,720	100,723	268,635	103,500	165,135
147	Embrach, Ober-	168	—	—	1,364	1,532	1,773	-241
148	„ Unter-	458,150	54,864	396,255	12,354	470,504	90,700	379,804
149	Freienstein	611	500	—	800	1,411	506	905
150	Glattfelden	8,018	400	5,350	7,844	15,862	—	15,862
151	Hochfelden	124,415	20,018	87,590	38,741	163,156	30,807	132,349
152	Höri	113,366	54,238	48,094	14,489	127,855	97,933	29,922
153	Hüntwangen	95,966	17,348	75,700	19,350	115,316	—	115,316
154	Kloten	33,807	28,460	130	2,291	36,098	29,000	7,098
154a	„ Eisenbahngut	13,250	11,991	—	—	13,250	84,681	-71,431
154b	„ -Opfikon, Friedhofgut	3,092	3,045	—	17,897	20,989	200	20,789
155	Lufingen	45,515	13,317	31,325	3,041	48,556	—	48,556
156	Nürensdorf	1,762	1,000	—	855	2,617	—	2,617
157	Opfikon	2,341	—	600	364	2,705	24,293	-21,588
158	Rafz	386,584	38,058	324,132	47,408	433,992	70,000	363,992
159	Rieden	47,521	893	46,350	21,220	68,741	6,439	62,302
160	Rorbas	123,833	32,906	86,515	30,300	154,133	15,000	139,133
160a	„ -Freienstein, Friedhofgut	5,162	5,097	—	2,020	7,182	300	6,882
161	Wallisellen	34,659	24,969	6,000	57,619	92,278	50,456	41,822
161a	„ Wasserversorg.	62,058	12,739	39,590	38,100	100,158	42,655	57,503
162	Wasterkingen	207,422	95,070	94,850	8,902	216,324	95,000	121,324
163	Wil	251	—	—	580	831	2,342	-1,511
164	Winkel	251	—	—	580	831	2,342	-1,511
	Bülach 1904	3,135,855	744,540	2,213,625	537,028	3,672,883	1,018,154	2,654,729
	1903	3,162,012	614,816	2,349,594	540,370	3,702,382	993,659	2,708,723

der politischen Gemeinden 1904.

Ordnungsnummer	Stammgut			Deckung des Stammgutes		Passiven, im Berichtsjahre			
	Einnahmen	Ausgaben resp. Abschreibungen	Bestand Ende des Jahres	(§ 7, Schlusssatz und § 8 der Verordnung)		neu gemacht	getilgt	Vermehrung	Verminderung
				Überschuss	Defizit				
	Fr.	Fr.	Fr.	Fr.	Fr.	Fr.	Fr.	Fr.	Fr.
139	—	—	68,020	1,549	—	—	7,500	—	7,500
140	40	—	5,840	4,108	—	100	1,141	—	1,041
141	—	—	—	—	—	—	—	—	—
	620	—	1,761,870	64,353	337,520	48,186	119,640	31,046	102,500
	6,817	449	1,761,250	50,054	406,310	175,498	87,298	123,826	35,626
142	—	—	98,878	4,157	—	—	241	—	241
143	—	—	96,138	546	—	523	2,500	—	1,977
143a	—	—	—	—	—	—	—	—	—
144	4,000	800	583,672	32,035	—	21,411	5,016	16,395	—
145	—	—	100,467	11,329	—	—	2,600	—	2,600
146	—	—	58,467	5,945	—	1,000	7,000	—	6,000
147	—	—	—	—	—	573	1,683	—	1,110
148	300	—	313,643	53,807	—	12,700	2,500	10,200	—
149	—	—	124	—	19	506	1,434	—	928
150	10	—	946	7,072	—	—	4,000	—	4,000
151	—	—	104,160	—	10,552	—	3,883	—	3,883
152	—	—	46,370	—	30,937	54,194	5,069	49,125	—
153	10	—	84,881	11,085	—	—	—	—	—
154	—	—	2,714	2,093	—	—	2,000	—	2,000
154a	—	—	—	—	—	—	12,549	—	12,549
154b	—	—	—	—	—	200	—	200	—
155	—	—	42,754	2,761	—	—	—	—	—
156	—	—	90	1,672	—	—	—	—	—
157	—	—	276	—	22,228	8,053	5,360	2,693	—
158	—	—	283,795	32,789	—	—	15,000	—	15,000
159	—	—	50,968	—	9,886	239	58	181	—
160	—	—	103,322	5,511	—	7,000	—	7,000	—
160a	—	—	5,050	—	188	—	425	—	425
161	—	—	—	—	—	—	—	—	—
161a	30	—	32,280	—	48,077	—	6,000	—	6,000
162	—	—	38,461	—	19,058	—	670	—	670
163	100	—	89,720	22,702	—	—	4,000	—	4,000
164	—	—	—	—	—	84	—	84	—
	4,450	800	2,137,176	193,504	140,945	106,483	81,988	85,878	61,383
	427	232	2,133,526	266,616	151,341	148,648	68,153	126,557	46,062

Aktiven, Passiven und Stammgut

Ordnungsnummer	Politische Gemeinden	Aktiven					Pas-siven	Über-schuss der Aktiven (- Passiven)
		Realisierbare			Nicht realisierbare Aktiven	Total aller Aktiven		
		Total (realisierbare)	Zins-tragende Kapitalien	Liegen-schaften				
					Fr.	Fr.		
165	Affoltern . . .	24,975	13,130	—	70,888	95,863	52,500	43,363
166	Bachs . . .	155,323	26,050	116,280	4,642	159,965	80,900	79,065
167	Boppelsen . . .	73,573	7,449	63,175	2,031	75,604	23,045	52,559
168	Buchs . . .	314,656	1,942	304,950	2,430	317,086	218,350	98,736
169	Dällikon . . .	140,580	2,350	126,740	4,750	145,330	63,000	82,330
170	Dänikon . . .	47,147	450	44,300	5,434	52,581	15,100	37,481
171	Dielsdorf . . .	157,819	20,957	130,200	14,184	172,003	68,042	103,961
172	Hüttikon . . .	1,047	400	125	4,970	6,017	200	5,817
173	Neerach . . .	577	463	—	1,165	1,742	—	1,742
174	Niederglatt . . .	57,452	16,446	37,608	4,985	62,437	34,055	28,382
175	Niederhasli . . .	2,779	1,700	—	1,146	3,925	8,380	-4,455
176	Niederweningen . . .	253,111	23,556	217,234	3,015	256,126	55,420	200,706
177	Oberglatt . . .	6,019	1,000	—	3,995	10,014	31,600	-21,586
178	Oberweningen . . .	108,439	10,560	90,200	1,940	110,379	12,750	97,629
179	Otelfingen . . .	245,212	1,449	234,250	10,517	255,729	93,355	162,374
180	Raat . . .	226	—	—	54	280	—	280
181	Regensberg . . .	136,502	17,800	107,090	9,671	146,173	92,200	53,973
182	Regensdorf . . .	1,888	427	—	1,330	3,218	15,900	-12,682
183	Rümlang . . .	133,528	2,000	127,000	20,628	154,156	86,390	67,766
184	Schleinikon . . .	149,237	14,457	131,140	40,571	189,808	52,140	137,668
185	Schöfflisdorf . . .	118,453	2,200	110,900	2,493	120,946	32,500	88,446
186	Stadel . . .	90,005	17,793	64,050	46,400	136,405	22,200	114,205
187	Steinmaur . . .	3,028	—	—	2,045	5,073	629	4,444
188	Weiach . . .	235,780	32,334	200,665	10,390	246,170	15,000	231,170
189	Windlach . . .	22,836	—	21,600	3,335	26,171	11,850	14,321
	Dielsdorf 1904	2,480,192	214,963	2,127,507	273,009	2,753,201	1,085,506	1,667,695
	1903	2,489,214	227,952	2,127,538	271,147	2,760,361	1,100,020	1,660,341

der politischen Gemeinden 1904.

Ordnungsnummer	Stammgut			Deckung des Stammgutes		Passiven, im Berichtsjahre			
	Einnahmen	Ausgaben resp. Abschreibungen	Bestand Ende des Jahres	(§ 7, Schlusssatz und § 8 der Verordnung)		neu gemacht	getilgt	Vermehrung	Verminderung
				Überschuss	Defizit				
Fr.	Fr.	Fr.	Fr.	Fr.	Fr.	Fr.	Fr.	Fr.	Fr.
165	—	—	6,656	—	34,181	—	2,500	—	2,500
166	—	—	72,563	1,860	—	—	700	—	700
167	—	—	49,795	733	—	2,200	2	2,198	—
168	—	—	130,170	—	33,864	—	1,500	—	1,500
169	—	—	87,700	—	10,120	2,000	500	1,500	—
170	—	—	29,000	3,047	—	—	—	—	—
171	—	—	90,197	—	420	—	71	—	71
172	—	—	815	32	—	—	—	—	—
173	—	—	785	—	208	—	—	—	—
174	—	—	30,973	—	7,576	438	—	438	—
175	—	—	1,780	—	7,381	—	1,000	—	1,000
176	—	—	183,312	14,379	—	—	6,980	—	6,980
177	122	—	1,222	—	26,803	—	5,218	—	5,218
178	60	—	86,940	8,749	—	—	—	—	—
179	—	—	131,686	20,171	—	—	1,000	—	1,000
180	—	—	190	36	—	—	—	—	—
181	—	—	45,603	—	1,301	—	1,700	—	1,700
182	15	—	427	—	14,439	—	1,500	—	1,500
183	—	—	82,068	—	34,930	16,590	3,000	13,590	—
184	—	—	121,930	—	24,833	—	6,000	—	6,000
185	—	—	83,070	2,883	—	—	2,700	—	2,700
186	—	—	39,180	28,625	—	—	—	—	—
187	—	—	439	1,960	—	29	900	—	871
188	—	—	164,018	56,762	—	—	—	—	—
189	—	—	17,701	—	6,715	—	500	—	500
197	—	—	1,458,220	139,237	202,771	21,257	35,771	17,726	32,240
834	—	—	1,458,023	144,176	213,005	41,635	115,120	37,135	110,620

3. Steuernachzahlungen für das politische Gemeindegut 1904.

(§ 147 des Gemeinde-Gesetzes.)

Politische Gemeinden	Fälle	Betrag Fr.	Politische Gemeinden	Fälle	Betrag Fr.
Zürich	145	403,177	Stäfa	8	5,462
Aesch	1	400	Uetikon	1	458
Altstetten	2	1,289	Bezirk Meilen 1904	28	22,487
Oerlikon	1	163	1903	31	21,343
Schlieren	1	35	Bäretswil	2	248
Schwamendingen	1	211	„ Eisenbahngut	1	372
Seebach	2	712	Bubikon	1	33
Urdorf, Nieder-	1	84	Dürnten	1	104
Weinigen	1	660	„ Eisenbahngut	2	22
Witikon	1	12	Fiscenthal	2	336
Bezirk Zürich 1904	156	406,743	Goßau	1	1,444
1903	126	311,168	Grünigen	1	132
Affoltern	2	186	„ Eisenbahngut	1	104
Hausen	1	56	Hinwil	3	1,707
Hedingen	1	1,600	„ Eisenbahngut .	1	767
Kappel	1	60	Rüti	3	200
Mettmenstetten	1	163	Wald	7	4,039
Rifferswil	2	605	„ Eisenbahngut . .	1	2,838
Stallikon	1	660	Wetzikon	3	494
Bezirk Affoltern 1904	9	3,330	Bezirk Hinwil 1904	24	12,840
1903	12	4,038	1903	19	4,266
Hirzel	2	618	Dübendorf	4	1,270
Horgen	8	6,192	Egg	3	330
Hütten	1	5	Greifensee	1	1,476
Kilchberg	3	21,689	Maur	1	58
Oberrieden	1	38	Volketswil	2	98
Richterswil	5	5,293	Wangen	2	47
Rüschlikon	2	648	Bezirk Uster 1904	13	3,279
Schönenberg	3	182	1903	9	2,063
Thalwil	5	9,130	Bauma	6	2,582
Wädenswil	8	836	Fehraltorf	1	135
Bezirk Horgen 1904	38	44,631	„ Wasserversorg.	1	120
1903	26	17,299	Hittnau	2	207
Erlenbach	3	1,470	Illnau	1	460
Herrliberg	1	171	Pfäffikon	3	175
Hombrechtikon	1	5,800	Russikon	1	82
Küsnacht	6	3,796	Wila	2	2,903
Männedorf	4	1,212	Bezirk Pfäffikon 1904	16	6,664
Meilen	3	3,488	1903	17	3,904
Oetwil	1	630			

Steuernachzahlungen für das politische Gemeindegut 1904.

(§ 147 des Gemeinde-Gesetzes.)

Politische Gemeinden	Fälle	Betrag Fr.	Politische Gemeinden	Fälle	Betrag Fr.
Altikon	1	120	Nürensdorf	1	75
Elgg	1	238	Opfikon	1	114
Neftenbach	1	44	Bezirk Bülach 1904	11	2,113
Oberwinterthur	1	250	1903	9	1,892
Pfungen	1	30	Affoltern	1	535
Seen	2	188	Buchs	1	90
Töb	4	1,236	Niederhasli	2	225
Turbenthal	1	185	Oberglatt	1	75
Veltheim	1	193	Regensdorf	2	50
Wiesendangen	2	235	Rümlang	1	57
Winterthur	14	24,450	Stadel	3	49
Wülflingen	1	47	Bezirk Dielsdorf 1904	11	1,081
Bezirk Winterthur 1904	30	27,216	1903	4	525
1903	31	31,335	Rekapitulation.		
Adlikon	1	17	Bezirke.		
Andelfingen, Groß-	2	123	Zürich	156	406,743
„ Klein-	1	24	Affoltern	9	3,330
„ Friedhofgut	—	89	Horgen	38	44,631
Buch	2	525	Meilen	28	22,487
Laufen-Uhwiesen, Friedhof- vereinigung mit Dachsen-Flurlingen	1	30	Hinwil	24	12,840
Ossingen	3	1,854	Uster	13	3,279
Stammheim, Unter-	1	30	Pfäffikon	16	6,664
Volken	1	54	Winterthur	30	27,216
Waltalingen	1	19	Andelfingen	13	2,765
Bezirk Andelfingen 1904	13	2,765	Bülach	11	2,113
1903	16	1,836	Dielsdorf	11	1,081
Bassersdorf	1	55	Kanton 1904	349	533,149
Eglisau	3	445	1903	300	399,669
Embrach, Ober-	1	479			
Freienstein	1	12			
Glattfelden	1	327			
Kloten	2	198			
„ Eisenbahngut		408			

4. Legate und Geschenke an das politische Gemeindegut 1904.

Hirzel Fr. 500.—

Schönenberg „ 25.—

Kanton 1904 Fr. **525.—**

1903 „ 6,000.—

II. A. Finanzen der

1. Einnahmen und Ausgaben der Zivil-Gemeinden 1904.

Ordnungsnummer	Zivil-Gemeinden	Korrent-Einnahmen				Korrent-Ausgaben			Überschuss der		Tilgung von Passiven
		Total	Steuern (inkl. Nachzahlungen)	Zinse von Kapitalien	Ertrag der Liegenschaften	Total	Zinse von Passiven	Erstellung u. Unterh. von Strassen u. Liegenschaften	Einnahmen	Ausgaben	
1	Zürich, allgemeines Bürgergut	49,113	—	13,902	31,849	16,781	—	15,171	32,332	—	3,300
2	Dieikon, Nutzungsgut	6,703	—	8	1,735	7,058	1,004	69	—	355	3,517
3	Höngg, Bürgergut	7,859	—	1,729	6,108	11,422	4,277	3,483	—	3,563	—
4	Schwamendingen, Nutzungsgut	2,323	—	490	1,833	1,970	840	—	353	—	—
5	Uitikon, Zivilgut	2,045	—	1,905	125	2,403	922	792	—	358	1,180
6	Ringlikon, „	960	415	249	—	551	257	30	409	—	650
	Zürich 1904	69,003	415	18,283	41,650	40,185	7,300	19,545	33,094	4,276	8,647
	1903	55,114	372	18,365	35,824	34,373	7,775	17,948	24,119	3,378	17,800
7	Aeugst	335	—	258	77	286	—	173	49	—	—
8	Aeugsterthal	103	—	73	22	61	—	—	42	—	—
9	Wengi	94	86	8	—	12	7	2	82	—	70
10	Kappel	77	—	69	—	101	—	—	—	24	—
11	Hauptikon	56	—	48	—	86	—	4	—	30	—
12	Uerzlikon	353	—	87	266	469	—	37	—	116	—
13	Mettmenstetten	963	692	10	223	1,141	—	52	—	178	—
14	Dachelsen	529	524	—	—	434	—	114	95	—	—
15	Hefferswil	37	—	32	—	30	—	—	7	—	—
16	Rossau	13	—	4	4	88	—	20	—	75	—
17	Stallikon	59	—	58	1	58	—	1	1	—	—
18	Buchenegg-Bägerst	118	114	4	—	19	—	—	99	—	—
19	Gamlikon	170	148	11	—	14	—	—	156	—	—
20	Medikon-Baldern	793	—	63	—	630	—	590	163	—	56
21	Sellenbüren	38	—	38	—	17	—	—	21	—	—
	Affoltern 1904	3,738	1,564	763	593	3,446	7	993	715	423	126
	1903	3,908	1,983	774	911	3,336	12	366	1,100	528	200

Zivil-Gemeinden.

2. Aktiven, Passiven und Stammgut der Zivil-Gemeinden 1904.

Ordnungsnummer	Aktiven					Pas- siven	Über- schuss der Aktiven (- Pas- siven)	Stammgut		Deckung des Stamm- gutes (realisir- bar) Über- schuss (- Defizit)
	Realisierbare			Nicht realisir- bare Aktiven	Total aller Aktiven			Ein- nah- men	Bestand Ende des Jahres	
	Total (Realisir- bare)	Zins- trag- ende Kapi- talien	Liegen- schaften							
	Fr.	Fr.	Fr.	Fr.	Fr.			Fr.	Fr.	
1	1,341,355	361,114	975,208	415	1,341,770	—	1,341,770	3,337	1,066,622	274,733
2	83,209	1,031	80,990	—	83,209	21,519	61,690	—	69,245	7,555
3	315,600	41,548	270,800	50	315,650	108,976	206,674	—	216,997	10,373
4	43,476	12,695	29,575	—	43,476	21,000	22,476	—	—	—
5	48,344	47,447	710	580	48,924	22,109	26,815	—	26,180	55
6	14,225	6,275	300	222	14,447	6,050	8,397	—	6,189	1,986
	1,846,209	470,110	1,357,583	1,267	1,847,476	179,654	1,667,822	3,337	1,385,233	258,846
	1,831,597	486,119	1,321,364	852	1,832,449	185,451	1,646,998	6,098	1,389,896	234,127
7	10,931	6,897	2,950	1,155	12,086	—	12,086	—	8,296	2,635
8	2,259	2,040	200	665	2,924	—	2,924	—	1,487	772
9	312	293	—	1,232	1,544	100	1,444	—	460	248
10	1,816	1,750	—	818	2,634	—	2,634	17	1,750	66
11	1,275	1,242	—	225	1,500	—	1,500	—	1,215	60
12	8,426	3,348	4,700	1,113	9,539	—	9,539	—	8,208	218
13	2,121	253	1,683	5,295	7,416	—	7,416	—	1,460	661
14	468	—	300	3,234	3,702	—	3,702	—	300	168
15	952	914	—	1,650	2,602	—	2,602	—	659	293
16	333	110	200	3,642	3,975	—	3,975	—	325	8
17	1,572	1,534	—	603	2,175	—	2,175	—	1,626	54
18	215	118	—	3,178	3,393	—	3,393	—	587	372
19	490	330	—	37	527	—	527	10	499	9
20	1,778	1,694	—	—	1,778	—	1,778	—	1,604	174
21	943	943	—	143	1,086	—	1,086	—	864	79
	33,891	21,466	10,033	22,990	56,881	100	56,781	27	29,340	4,451
	33,793	21,666	10,000	22,975	56,768	226	56,542	—	29,313	4,254

Einnahmen und Ausgaben der Zivil-Gemeinden 1904.

Ordnungsnummer	Zivil-Gemeinden	Korrent-Einnahmen				Korrent-Ausgaben			Überschuss der		Tilgung von Passiven
		Total	Steuern (inkl. Nachzahlungen)	Zinse von Kapitalien	Ertrag der Liegenschaften	Total	Zinse von Passiven	Erstellung u. Unterh. von Strassen u. Liegenschaften	Einnahmen	Ausgaben	
22	Horgen . . .	5,513	4,748	466	—	9,280	174	625	—	3,767	—
23	Arn	96	—	96	—	16	—	—	80	—	—
24	Horgerberg . . .	181	—	43	138	127	—	4	54	—	—
25	Richterswil-Langenegg, Nutzungsgut . . .	30,219	—	444	29,715	20,466	282	5,384	9,753	—	2,000
	Horgen 1904	36,009	4,748	1,049	29,853	29,889	456	6,013	9,887	3,767	2,000
	1903	28,195	3,395	895	23,403	27,898	334	6,786	792	495	9
26	Uerikon	3,217	2,748	—	—	1,907	1,157	—	1,310	—	1,250
	Meilen 1904	3,217	2,748	—	—	1,907	1,157	—	1,310	—	1,250
	1903	2,821	2,821	—	—	1,275	1,228	—	1,546	—	1,600
27	Bäretswil	965	684	259	—	1,280	—	—	—	315	—
28	Dürnten, Unter- . . .	3,761	2,225	—	—	1,729	1,120	—	2,032	—	1,800
29	Tann	2,037	2,004	15	—	4,881	16	—	—	2,844	—
30	Goßau	1,457	1,457	—	—	1,417	—	900	40	—	—
31	Grüningen	206	—	145	11	464	—	289	—	258	—
31a	„ Spritzengut	246	—	46	—	248	—	71	—	2	—
32	Binzikon, „	—	—	—	—	147	—	100	—	147	—
33	Itzikon, „	65	—	—	—	35	—	—	30	—	—
34	Hinwil	6,723	6,723	—	—	4,729	2,821	1,579	1,994	—	1,778
35	Werneisshausen	116	—	116	—	453	—	—	—	337	—
36	Wetzikon, Ober-	762	47	100	—	1,648	—	—	—	886	—
37	„ Unter-	325	—	171	—	338	—	—	—	13	—
38	Ettenhausen	381	372	9	—	64	—	—	317	—	—
39	Kempton	39	—	39	—	115	—	—	—	76	46
39a	„ Spritzengut	712	707	3	—	223	9	—	489	—	140
40	Robank	351	—	99	252	374	—	15	—	23	—
41	Robenhausen	460	447	12	—	214	77	57	246	—	562
	Hinwil 1904	18,606	14,666	1,014	263	18,359	4,043	3,011	5,148	4,901	4,326
	1903	15,817	12,497	1,152	252	11,255	4,123	59	5,037	475	1,653

Aktiven, Passiven und Stammgut der Zivil-Gemeinden 1904.

Ordnungsnummer	Aktiven					Pas- siven	Über- schuss der Aktiven (- Pas- siven)	Stammgut		Deckung des Stamm- gutes (realisir- bar) Über- schuss (- Defizit) Fr.
	Realisirbare			Nicht realisir- bare Aktiven	Total aller Aktiven			Ein- nah- men	Bestand Ende des Jahres	
	Total (Realisir- bare)	Zins- trag- ende Kapi- talien	Liegen- schaften							
	Fr.	Fr.	Fr.	Fr.	Fr.			Fr.	Fr.	
22	16,896	16,735	—	7,638	24,534	6,660	17,874	20	15,730	-5,494
23	2,595	2,591	—	—	2,595	—	2,595	—	1,558	1,037
24	4,007	1,192	2,700	52	4,059	—	4,059	—	1,563	2,444
25	166,396	9,876	129,500	182	166,578	5,700	160,878	3,046	147,628	13,068
	189,894	30,394	132,200	7,872	197,766	12,360	185,406	3,066	166,479	11,055
	180,877	28,791	129,200	7,872	188,749	9,660	179,089	3,120	163,413	7,804
26	158	—	—	—	158	28,100	-27,942	—	—	—
	158	—	—	—	158	28,100	-27,942	—	—	—
	95	—	—	—	95	29,350	-29,255	—	—	—
27	8,493	7,754	—	759	9,252	—	9,252	—	8,000	493
28	48,555	48,500	—	10,000	58,555	25,850	32,705	—	—	—
29	26	23	—	1,534	1,560	2,220	-660	—	—	—
30	1,841	—	1,800	18	1,859	900	959	—	—	—
31	5,621	5,460	150	40	5,661	120	5,541	—	5,049	452
31a	1,225	1,200	—	2,497	3,722	—	3,722	—	1,200	25
32	217	—	—	3,513	3,730	—	3,730	—	—	—
33	30	—	—	2,483	2,513	—	2,513	—	—	—
34	70,337	70,000	—	6,075	76,412	65,581	10,831	30	95	4,661
35	2,937	2,932	—	956	3,893	55	3,838	10	2,985	-103
36	3,050	2,642	—	8,874	11,924	—	11,924	80	2,642	408
37	4,614	4,502	—	9,472	14,086	—	14,086	—	4,187	427
38	609	509	—	2,760	3,369	—	3,369	—	1,000	-391
39	1,473	853	600	26	1,499	—	1,499	—	1,632	-159
39a	396	235	—	12,392	12,788	—	12,788	—	—	—
40	5,734	2,601	3,033	3,331	9,065	—	9,065	—	4,816	918
41	227	210	—	4,020	4,247	1,435	2,812	—	470	-1,678
	155,385	147,421	5,583	68,750	224,135	96,161	127,974	120	32,076	5,053
	154,785	146,782	3,783	71,965	226,750	97,192	129,558	197	31,956	4,007

Einnahmen und Ausgaben der Zivil-Gemeinden 1904.

Ordnungsnummer	Zivil-Gemeinden	Korrent-Einnahmen				Korrent-Ausgaben			Überschuss der		Tilgung von Passiven
		Total	Steuern (inkl. Nachzahlungen)	Zinse von Kapitalien	Ertrag der Liegen-schaften	Total	Zinse von Pas-siven	Erstellung u. Unterh. von Strassen u. Liegen-schaften	Ein-nahmen	Aus-gaben	
42	Dübendorf	1,245	—	1,216	5	1,414	—	50	—	169	—
43	Berg	120	48	64	—	136	—	—	—	16	—
44	Gfenn	26	—	15	11	26	—	—	—	—	—
45	Hermikon	360	239	88	33	175	—	3	185	—	—
46	Egg	260	260	—	—	321	93	—	—	61	—
47	Bad	109	—	92	—	75	—	—	34	—	—
48	Eßlingen	4	—	4	—	—	—	—	4	—	—
49	Lieburg	63	—	58	—	24	—	—	39	—	7
50	Maur	2,337	1,979	10	139	5,440	243	103	—	3,103	—
51	Aesch	323	259	56	—	453	—	11	—	130	300
52	Binz	386	239	40	1	316	—	—	70	—	—
53	Ebmatingen	123	—	114	1	157	—	—	—	34	—
54	Ueßikon	542	387	48	—	378	—	—	164	—	—
55	Mönchaltorf	1,421	—	478	72	1,439	—	—	—	18	—
55a	Wasser- versorgung	1,354	—	—	—	1,123	219	—	231	—	200
56	Brand	82	—	78	—	70	—	—	12	—	—
57	Lindhof-Währe	15	—	15	—	203	—	200	—	188	—
58	Uster, Kirch-	19,926	13,685	1,128	80	20,900	105	13,134	—	974	—
58a	Eisenbahngut	508	—	508	—	508	—	—	—	—	—
59	Uster, Nieder-	4,740	4,415	159	104	6,371	6	3	—	1,631	—
60	„ Ober-	4,545	4,132	157	72	3,489	—	570	1,056	—	—
61	Frendwil	63	—	58	3	84	—	7	—	21	—
62	Nänikon	8,536	—	7	6,166	6,818	380	2,621	1,718	—	3,952
63	Nossikon	148	—	74	34	218	—	7	—	70	—
64	Riedikon	959	882	77	—	432	154	55	527	—	450
65	Sulzbach	449	351	7	—	901	—	68	—	452	—
66	Wermatswil	951	—	175	554	1,081	—	320	—	130	—
67	Werrikon	439	198	197	—	193	—	—	246	—	—
68	Winikon	54	—	50	—	64	—	—	—	10	—
69	Volketswil	3,106	—	386	115	2,211	1,174	10	895	—	1,045
70	Gutenswil	2,891	1,684	1,207	—	1,799	1,543	—	1,092	—	—
71	Hegnau	599	—	582	17	911	—	—	—	312	—
72	Kindhausen	—	—	—	—	58	—	—	—	58	—
73	Zimikon	153	147	3	—	107	—	—	46	—	—
74	Wangen	405	21	308	15	807	—	—	—	402	—
75	Brüttisellen	4,071	2,002	229	383	1,057	267	—	3,014	—	3,000
	Uster 1904	61,313	30,928	7,688	7,805	59,759	4,184	17,162	9,333	7,779	8,954
	1903	57,351	29,839	7,252	8,499	50,543	2,066	15,483	10,820	4,012	9,956

Aktiven, Passiven und Stammgut der Zivil-Gemeinden 1904.

Ordnungsnummer	Aktiven					Pas- siven	Über- schuss der Aktiven (— Pas- siven)	Stammgut		Deckung des Stamm- gutes (realisir- bar) — Über- schuss (— Defizit) Fr.
	Realisirbare			Nicht realisir- bare Aktiven	Total aller Aktiven			Ein- nah- men	Bestand Ende des Jahres	
	Total (Realisir- bare)	Zins- trag- ende Kapi- talien	Liegen- schaften							
42	31,611	31,015	420	—	31,611	—	31,611	—	30,440	1,171
43	1,877	1,865	—	185	2,062	—	2,062	—	2,024	— 147
44	871	400	373	—	871	—	871	10	783	88
45	3,009	2,468	350	239	3,248	—	3,248	—	3,235	— 226
46	2,275	—	1,900	438	2,713	2,000	713	—	494	— 219
47	2,654	2,589	—	40	2,694	—	2,694	—	2,302	352
48	122	122	—	—	122	—	122	—	233	— 111
49	1,510	1,503	—	40	1,550	—	1,550	—	1,100	410
50	3,863	250	3,500	13,936	17,799	7,500	10,299	—	5,345	— 8,982
51	1,561	1,438	—	1,572	3,133	—	3,133	—	1,782	— 221
52	1,192	1,016	75	2,523	3,715	—	3,715	—	1,057	135
53	3,936	2,948	961	3,298	7,234	—	7,234	—	4,157	— 221
54	2,499	1,950	—	2,130	4,629	—	4,629	—	2,216	283
55	13,303	11,964	631	40	13,343	—	13,343	—	13,228	75
55a	92	—	—	—	92	5,400	— 5,308	—	—	—
56	2,157	2,149	—	350	2,507	—	2,507	—	1,135	1,022
57	373	365	—	70	443	—	443	—	185	188
58	381,807	27,950	352,675	13,754	395,561	353,132	42,429	60	29,990	— 1,315
58a	18,500	18,500	—	—	18,500	—	18,500	—	—	—
59	4,134	3,288	—	10,343	14,477	1,038	13,439	—	2,550	546
60	7,454	5,728	1,050	11,600	19,054	1,500	17,554	—	3,685	2,269
61	1,735	1,500	200	1,900	3,635	—	3,635	—	1,510	225
62	166,224	650	162,440	36,330	202,554	6,000	196,554	—	162,712	— 2,488
63	2,547	2,000	456	1,264	3,811	—	3,811	—	2,626	— 79
64	3,060	2,000	733	4,827	7,887	3,250	4,637	—	2,000	— 2,190
65	65	—	—	243	308	50	258	—	358	— 343
66	24,337	4,350	16,650	5,078	29,415	—	29,415	—	24,629	— 292
67	6,138	5,900	—	316	6,454	—	6,454	—	5,810	328
68	1,410	1,400	—	326	1,736	—	1,736	—	1,400	10
69	43,467	11,101	2,000	4,676	48,143	29,168	18,975	—	13,134	1,165
70	29,373	29,165	—	1,861	31,234	36,575	— 5,341	—	—	—
71	15,300	15,065	235	7,777	23,077	43	23,034	—	12,742	2,515
72	150	—	150	111	261	20	241	—	150	— 20
73	157	100	—	693	850	—	850	—	100	57
74	8,635	8,059	200	6,516	15,151	—	15,151	—	8,210	425
75	7,625	6,767	50	26,341	33,966	3,332	30,634	—	7,367	— 3,074
	795,023	205,565	545,049	158,817	953,840	449,008	504,832	70	348,689	— 8,664
	417,765	174,043	222,547	151,878	569,643	73,014	496,629	1,765	348,619	— 8,535

Einnahmen und Ausgaben der Zivil-Gemeinden 1904.

Ordnungsnummer	Zivil-Gemeinden	Korrent-Einnahmen				Korrent-Ausgaben			Überschuss der		Tilgung von Passiven
		Total	Steuern (inkl. Nachzahlungen)	Zinse von Passiven	Ertrag der Liegenschaften	Total	Zinse von Passiven	Erstellung u. Unterh. von Strassen u. Liegenschaften	Einnahmen	Ausgaben	
76	Bauma . . .	8,527	3,190	96	15	5,052	1,637	946	3,475	—	2,083
77	Hittnau, Ober-	5,424	1,106	123	123	4,521	—	220	903	—	—
78	„ Unter-	473	—	31	68	5,685	28	17	—	5,212	—
79	Dürstelen . .	246	119	126	1	274	—	—	—	28	—
80	Hasel	135	80	28	27	83	—	—	52	—	—
81	Isikon	62	—	29	3	50	—	—	12	—	—
81a	„ Wasserversorgung	452	309	143	—	254	246	—	198	—	550
82	Illnau, Ober-	2,841	284	385	—	1,810	848	194	1,031	—	788
83	„ Unter-	1,362	901	413	—	2,310	—	188	—	948	—
84	Bisikon	528	—	403	—	949	—	—	—	421	—
85	Effretikon . .	90	—	90	—	271	—	—	—	181	—
86	Oberhofgemeinde	483	422	22	—	505	—	—	—	22	—
87	Ottikon	1,320	880	322	8	2,283	54	426	—	963	—
88	Rikon	500	—	455	13	483	—	6	17	—	—
88a	„ -Effretikon, Wasserversorgung	5,711	2,812	—	—	3,051	2,609	—	2,660	—	2,200
89	Kyburg	474	—	200	—	428	—	—	46	—	—
89a	„ -Bittenhausen, Wasserversorgung	2,131	2,131	—	—	499	319	—	1,632	—	1,760
89b	Kyburg, Bürgergut	1,275	—	104	1,151	1,010	—	201	265	—	—
90	Lindau	561	254	271	20	2,194	16	83	—	1,633	—
91	Grafstall . . .	375	—	365	10	558	—	—	—	183	—
92	Tagelswangen .	1,244	—	498	6	756	150	31	488	—	477
93	Winterberg . .	2,734	1,019	212	—	1,199	964	12	1,535	—	1,600
94	Pfäffikon . . .	9,064	7,837	—	626	9,614	194	331	—	550	—
95	Auslikon . . .	278	—	32	138	212	—	1	66	—	—
96	Balm, Ober- . .	4	—	3	—	9	—	—	—	5	—
97	„ Unter-	36	—	36	—	36	—	1	—	—	—
98	Faichrüti . . .	11	—	11	—	17	—	—	—	6	—
99	Hermatswil . .	328	233	42	32	118	—	—	210	—	—
100	Irgenhausen . .	875	427	178	270	587	80	131	288	—	—
101	Oberwil	17	—	17	—	37	—	—	—	20	—
102	Sulzberg	54	50	4	—	30	1	—	24	—	30
103	Wallikon	11	—	—	7	52	—	—	—	41	—
104	Russikon	1,618	1,271	—	283	1,147	—	78	471	—	44
105	Gündisau . . .	535	277	209	—	369	—	56	166	—	—
106	Ludetswil . . .	—	—	—	—	15	—	—	—	15	—
107	Madetswil . . .	1,318	734	113	429	541	25	311	777	—	700
108	Rumlikon	630	603	—	—	123	59	—	507	—	475
109	Sennhof	186	169	8	—	80	—	—	106	—	—
110	Wilhof	73	—	64	—	4	—	—	69	—	—

Aktiven, Passiven und Stammgut der Zivil-Gemeinden 1904.

Ordnungsnummer	Aktiven					Pas- siven	Über- schuss der Aktiven (- Pas- siven)	Stammgut		Deckung des Stamm- gutes (realisir- bar) Über- schuss (- Defizit)
	Realisierbare			Nicht realisier- bare Aktiven	Total aller Aktiven			Ein- nah- men	Bestand Ende des Jahres	
	Total (Realisir- bare)	Zins- trag- ende Kapi- talien	Liegen- schaften							
76	42,615	4,857	2,280	1,586	44,201	38,769	5,432	—	1,960	1,886
77	30,243	3,487	2,500	7,646	37,889	25,370	12,519	—	5,000	— 127
78	1,133	537	462	6,128	7,261	5,700	1,561	—	757	— 5,324
79	3,640	3,485	15	2,461	6,101	—	6,101	—	3,835	— 195
80	1,222	829	315	1,587	2,809	—	2,809	—	1,219	— 3
81	912	866	46	1,242	2,154	—	2,154	30	913	— 1
81a	3,315	3,226	—	—	3,315	5,600	— 2,285	—	—	—
82	10,101	9,737	—	30,529	40,630	20,412	20,218	—	9,827	— 20,138
83	11,315	10,993	—	11,195	22,510	—	22,510	—	11,935	— 620
84	10,141	9,951	164	150	10,291	—	10,291	—	10,250	— 109
85	2,386	2,320	—	2,477	4,863	—	4,863	—	2,000	— 386
86	632	600	—	1,350	1,982	—	1,982	20	620	— 12
87	8,548	8,200	300	5,972	14,520	1,649	12,871	—	10,325	— 3,426
88	12,695	12,292	—	7,456	20,151	—	20,151	—	11,000	— 1,695
88a	759	—	—	35,000	35,759	63,900	— 28,141	—	—	—
89	5,416	5,058	—	2,272	7,688	—	7,688	—	5,000	— 416
89a	—	—	—	20,000	20,000	7,567	12,433	—	—	—
89b	18,462	2,700	15,300	—	18,462	—	18,462	—	18,105	— 357
90	7,423	6,771	430	5,883	13,306	2,200	11,106	—	7,295	— 2,072
91	10,588	10,107	—	4,640	15,228	—	15,228	—	9,542	— 1,046
92	13,138	12,797	150	4,775	17,913	3,267	14,646	—	11,915	— 2,044
93	5,720	5,300	—	47,724	53,444	23,425	30,019	—	5,300	— 23,005
94	104,263	—	5,010	46,530	150,793	102,022	48,771	—	9,741	— 7,500
95	5,523	892	4,423	760	6,283	—	6,283	—	5,000	— 523
96	70	67	—	—	70	—	70	—	50	— 20
97	1,506	1,040	437	627	2,133	—	2,133	—	1,361	— 145
98	410	327	—	—	410	—	410	—	—	—
99	1,895	1,265	485	1,882	3,777	—	3,777	—	1,772	— 123
100	11,263	4,663	6,400	5,480	16,743	2,000	14,743	—	5,648	— 3,615
101	486	480	—	485	971	—	971	—	565	— 79
102	125	110	—	220	345	—	345	—	110	— 15
103	176	—	150	317	493	—	493	—	150	— 26
104	9,350	—	8,927	5,192	14,542	—	14,542	—	8,966	— 384
105	6,139	5,400	515	7,220	13,359	—	13,359	—	6,204	— 65
106	54	—	40	116	170	—	170	—	—	—
107	3,237	3,000	—	2,879	6,116	100	6,016	—	3,000	— 137
108	33	—	—	6,605	6,638	983	5,655	—	—	—
109	307	208	—	350	657	—	657	—	—	—
110	1,761	1,650	—	170	1,931	—	1,931	—	1,650	— 111

Einnahmen und Ausgaben der Zivil-Gemeinden 1904.

Ordnungsnummer	Zivil-Gemeinden	Korrent-Einnahmen				Korrent-Ausgaben			Überschuss der		Tilgung von Passiven
		Total	Steuern (inkl. Nachzahlungen)	Zinse von Kapitalien	Ertrag der Liegenschaften	Total	Zinse von Passiven	Erstellung u. Unterh. von Strassen u. Liegenschaften	Einnahmen	Ausgaben	
111	Weißlingen	949	650	291	—	620	—	—	329	—	—
111a	„ Wasserversorg.	4,717	1,266	—	—	1,467	1,147	—	3,250	—	3,300
112	Dettenried	106	85	—	—	70	—	—	36	—	17
113	Lendikon	89	76	—	—	37	2	—	52	—	43
114	Neschwil	3,119	—	—	3,078	2,869	83	536	250	—	960
115	Theilingen	198	—	172	26	673	—	—	—	475	—
116	Wila	895	—	598	272	914	—	111	—	19	—
117	Wildberg	378	8	363	1	303	—	—	75	—	74
118	Ehriken	11	—	6	1	20	—	—	—	9	—
119	Schalchen	126	—	105	—	212	—	1	—	86	—
	Pfäffikon 1904	62,574	27,193	6,568	6,608	54,401	8,462	3,881	18,990	10,817	15,101
	1903	64,849	31,842	6,704	7,322	41,640	9,408	4,851	25,201	1,992	21,575
120	Bertschikon	44	31	5	8	65	—	—	—	21	—
121	Gündlikon	380	355	6	1	191	59	91	189	—	216
122	Gundetswil	1,847	91	21	112	1,093	663	3	754	—	577
123	Kefikon ¹	—	—	—	—	—	—	—	—	—	—
124	Libensberg	54	—	44	7	33	—	—	21	—	—
125	Stegen	43	—	40	—	25	—	—	18	—	—
126	Zünikon	283	246	13	4	198	—	—	85	—	—
127	Dägerlen	607	241	9	28	285	251	—	322	—	300
128	Benk	224	206	8	—	119	8	57	105	—	85
129	Berg	15,192	575	111	4	1,481	756	188	13,711	—	13,290
130	Oberwil	533	441	79	11	228	32	111	305	—	300
131	Rutschwil	1,086	372	24	104	408	262	—	678	—	600
132	Dinhard	1,248	841	—	58	1,073	51	434	175	—	—
133	Eschlikon	897	895	—	—	342	150	36	555	—	700
134	Grüt, Vorder-	38	—	34	—	27	—	—	11	—	—
135	Sulz	1,493	784	645	24	1,254	—	20	239	—	—
136	Welsikon	611	563	48	—	174	—	—	437	—	—
137	Elgg	50,169	—	1,607	39,044	34,917	6,694	6,428	15,252	—	10,416
138	Hagenbuch	2,778	—	112	2,434	2,370	700	981	408	—	980
139	Schneit	33	—	6	—	100	—	—	—	67	—
140	Hofstetten	15	—	11	—	48	—	—	—	33	—
141	Dickbuch	1,635	661	5	8	1,159	738	28	476	—	480
142	Geretswil	21	—	21	—	9	—	—	12	—	—
143	Huggenberg	619	347	—	—	204	120	1	415	—	339

¹ In den Kanton Thurgau rechnungspflichtig.

Aktiven, Passiven und Stammgut der Zivil-Gemeinden 1904.

Ordnungsnummer	Aktiven					Pas- siven	Über- schuss der Aktiven (- Pas- siven)	Stammgut		Deckung des Stamm- gutes (realisir- bar) — Über- schuss (- Defizit)
	Realisierbare			Nicht realisier- bare Aktiven	Total aller Aktiven			Ein- nah- men	Bestand Ende des Jahres	
	Total (Realisier- bare)	Zins- trag- ende Kapi- talien	Liegen- schaften							
				Fr.	Fr.			Fr.	Fr.	
111	7,758	7,321	—	5,135	12,893	—	12,893	—	7,223	535
111a	139	—	—	20,000	20,139	25,379	-5,240	—	—	—
112	19	—	—	1,624	1,643	—	1,643	—	—	—
113	9	—	—	675	684	—	684	—	—	—
114	33,297	—	33,000	3,790	37,087	1,400	35,687	—	32,640	- 743
115	4,736	4,382	350	3,118	7,854	200	7,654	—	5,374	- 838
116	24,756	15,542	8,840	4,060	28,816	7,500	21,316	—	16,808	448
117	8,028	8,003	25	3,314	11,342	36	11,306	—	7,614	378
118	224	186	—	1,805	2,029	—	2,029	—	168	56
119	2,780	2,750	—	3,640	6,420	—	2,420	—	2,850	- 70
	428,748	171,399	90,564	326,067	754,815	337,479	417,336	50	243,692	-54,039
	284,448	184,993	90,465	357,844	642,292	235,516	406,776	261	244,242	-88,303
120	681	140	540	334	1,015	—	1,015	—	675	6
121	212	140	20	75	287	1,084	- 797	11	314	- 1,186
122	3,288	630	1,900	20,251	23,539	15,227	8,312	—	3,030	-14,969
123	—	—	—	—	—	—	—	—	—	—
124	1,428	1,234	100	141	1,569	—	1,569	—	1,380	48
125	1,136	1,088	—	68	1,204	49	1,155	—	991	96
126	1,843	408	1,355	244	2,087	—	2,087	—	1,767	76
127	1,413	234	1,146	366	1,779	7,600	-5,821	—	1,081	- 7,268
128	285	208	57	8,342	8,627	100	8,527	—	202	- 17
129	3,881	2,770	300	1,677	5,558	17,780	-12,222	—	2,908	-16,807
130	2,009	1,944	—	3,510	5,519	500	5,019	—	2,227	- 718
131	2,863	600	1,700	6,700	9,563	5,950	3,613	—	2,795	- 5,882
132	1,345	—	742	—	1,345	1,270	75	—	742	- 667
133	2,338	—	1,942	45	2,383	3,150	- 767	—	1,942	- 2,754
134	992	992	—	313	1,305	—	1,305	—	700	292
135	19,432	16,493	2,910	387	19,819	10	19,809	—	21,290	- 1,868
136	1,905	1,330	—	44	1,949	—	1,949	—	2,267	- 362
137	579,920	38,566	482,370	37,060	616,980	155,955	461,025	—	349,853	74,112
138	34,115	3,371	30,550	6,859	40,974	8,000	32,974	—	37,076	-10,961
139	303	173	100	1,750	2,053	—	2,053	—	165	138
140	373	364	—	1,258	1,631	—	1,631	2	364	9
141	21	—	—	26,925	26,946	18,170	8,776	—	—	—
142	615	590	—	79	694	—	694	—	427	188
143	511	—	200	4,050	4,561	2,661	1,900	—	3,265	- 5,415

Einnahmen und Ausgaben der Zivil-Gemeinden 1904.

Ordnungsnummer	Zivil-Gemeinden	Korrent-Einnahmen				Korrent-Ausgaben			Überschuss der		Tilgung von Passiven
		Total	Steuern (inkl. Nachzahlungen)	Zinse von Kapitalien	Ertrag der Liegenschaften	Total	Zinse von Passiven	Erstellung u. Unterh. von Strassen u. Liegenschaften	Einnahmen	Ausgaben	
144	Wenzikon	101	50	—	27	50	—	13	51	—	20
145	Neftenbach	29,422	4,289	78	17,853	17,824	5,077	5,013	11,598	—	15,000
146	Aesch	846	317	151	376	899	245	204	—	53	—
147	Hünikon	2,837	1,158	20	64	2,392	915	166	445	—	578
148	Ried	73	63	—	—	110	—	26	—	37	—
149	Oberwinterth.	10,079	4,426	450	1,800	7,983	119	1,377	2,096	—	3,200
150	Grundhof	223	69	48	—	273	—	—	—	50	—
151	Hegi	3,306	832	18	2,187	3,349	548	1,418	—	43	—
152	Reutlingen	468	394	23	10	732	40	273	—	264	—
153	Ricketwil	13,727	776	6	—	26,718 ¹	1,028	—	—	12,991	—
154	Stadel	2,437	855	17	31	1,705	1,094	69	732	—	802
155	Zinzikon	39	—	2	30	31	—	16	8	—	—
156	Schlatt, Unter-	672	660	2	—	327	11	—	345	—	260
157	Waltenstein	228	211	10	—	229	—	—	—	1	—
158	Schottikon, Ober-	146	95	44	—	35	16	—	111	—	100
159	„ Unter-	55	—	40	—	21	—	—	34	—	—
160	Seen	20,590	—	863	17,024	14,837	5,806	5,369	5,753	—	5,397
161	Eidberg	4,751	—	146	2,521	5,495	—	887	—	744	—
162	Iberg	945	906	—	—	1,030	22	14	—	85	—
163	Oberseen	3,049	—	94	1,746	2,042	820	387	1,007	—	990
164	Sennhof	679	456	—	—	548	25	—	131	—	—
165	Seuzach	10,633	1,161	32	7,497	8,781	4,789	1,505	1,852	—	3,500
166	Ohringen, Ober-	1,456	810	113	—	555	292	1	901	—	650
167	„ Unter-	471	380	6	—	218	129	—	253	—	285
168	Turbenthal	5,084	1,729	103	—	4,439	1,917	—	645	—	2,629
169	Hutzikon	1,023	901	116	—	1,285	—	470	—	262	—
170	Landenberg	16	—	16	—	13	—	—	3	—	—
171	Neubrunn	969	441	—	12	941	515	—	28	—	—
172	Oberhofen	133	115	12	—	112	—	1	21	—	—
173	Ramsberg	26	—	26	—	12	—	—	14	—	—
174	Schmidrüti	—	—	—	—	53	—	8	—	53	—
175	Seelmatten	30	7	20	—	86	—	—	—	56	—
176	Steinbach	26	—	26	—	78	—	41	—	52	—
177	Tablat	93	51	27	—	47	—	—	46	—	—
178	Wiesendangen	14,524	—	38	11,800	12,377	2,148	4,586	2,147	—	2,600
179	Attikon-Wallikon	299	216	57	20	198	—	13	101	—	—
180	Buch	184	128	—	36	128	4	6	56	—	—
181	Menzengrüt	373	127	—	47	125	—	1	248	—	140
182	Zell	3,524	—	76	3,389	1,143	—	246	2,381	—	—
183	Au-Kollbrunn	4,000	2,779	11	—	2,740	1,340	—	1,260	—	1,500

¹ Inbegriffen Wasserversorgung (Fr. 25,432).

Aktiven, Passiven und Stammgut der Zivil-Gemeinden 1904.

Ordnungsnummer	Aktiven					Pas- siven	Über- schuss der Aktiven (— Pas- siven)	Stammgut		Deckung des Stamm- gutes (realisir- bar) — Über- schuss (— Defizit)
	Realisierbare			Nicht realisir- bare Aktiven	Total aller Aktiven			Ein- nah- men	Bestand Ende des Jahres	
	Total (realisir- bare)	Zins- trag- ende Kapi- talien	Liegen- schaften							
144	358	—	309	88	446	—	446	—	309	49
145	160,538	1,950	136,047	142,334	302,872	124,000	178,872	—	87,458	— 50,920
146	11,894	4,275	7,594	435	12,329	7,108	5,221	—	5,493	— 707
147	12,727	500	10,185	29,600	42,327	23,712	18,615	—	5,554	— 16,539
148	103	—	—	1,242	1,345	—	1,345	—	20	83
149	60,950	10,934	48,990	1,480	62,430	1,300	61,130	—	64,206	— 4,556
150	1,201	1,200	—	28	1,229	—	1,229	—	1,247	— 46
151	22,662	450	20,700	400	23,062	13,700	9,362	30	8,497	465
152	869	620	200	1,076	1,945	1,200	745	—	840	— 1,171
153	604	150	100	—	604	12,160	— 11,556	—	150	— 11,706
154	4,144	25	3,900	22,456	26,600	25,900	700	—	3,760	— 25,516
155	724	—	600	130	854	—	854	—	600	124
156	160	50	—	1,847	2,007	—	2,007	—	70	90
157	359	300	—	1,985	2,344	—	2,344	—	609	— 250
158	1,202	1,189	—	26	1,228	300	928	—	1,169	— 267
159	1,263	1,254	—	305	1,568	—	1,568	—	1,000	263
160	146,954	20,183	113,800	215,020	361,974	135,922	226,052	—	130,346	— 119,314
161	24,127	3,685	17,100	6,650	30,777	—	30,777	—	21,560	2,567
162	195	—	—	983	1,178	500	678	—	—	—
163	11,624	2,060	8,002	21,050	32,674	19,500	13,174	—	10,100	— 17,976
164	263	—	—	3,830	4,093	600	3,493	—	—	—
165	129,343	—	124,030	54,420	183,763	124,500	59,263	—	60,837	— 55,994
166	2,690	2,150	—	20,828	23,518	6,750	16,768	—	2,000	— 6,060
167	247	150	—	6,627	6,874	2,965	3,909	—	151	— 2,869
168	555	109	—	38,900	39,455	62,600	— 23,145	—	5,010	— 67,055
169	3,313	2,900	—	3,740	7,053	—	7,053	—	2,920	393
170	451	425	—	65	516	—	516	—	350	101
171	713	500	150	13,855	14,568	12,800	1,768	—	300	— 12,387
172	424	350	—	1,394	1,818	—	1,818	—	450	— 26
173	792	700	—	23	815	—	815	—	533	259
174	44	—	—	100	144	—	144	—	20	24
175	636	599	37	179	815	—	815	—	631	5
176	661	600	—	766	1,427	—	1,427	—	600	61
177	841	750	—	64	965	—	965	—	750	91
178	146,830	470	145,810	57,218	204,048	74,800	129,248	—	108,014	— 35,984
179	2,152	1,486	540	210	2,362	—	2,362	—	1,627	525
180	591	—	500	511	1,102	100	1,002	—	500	— 9
181	867	—	800	83	950	740	210	—	605	— 478
182	14,963	5,400	9,500	4,335	19,298	—	19,298	—	11,534	3,429
183	515	55	—	33,175	33,690	32,000	1,690	—	380	— 31,865

Einnahmen und Ausgaben der Zivil-Gemeinden 1904.

Ordnungsnummer	Zivil-Gemeinden	Korrent-Einnahmen				Korrent-Ausgaben			Überschuss der		Tilgung von Passiven
		Total	Steuern (inkl. Nachzahlungen)	Zinse von Kapitalien	Ertrag der Liegen-schaften	Total	Zinse von Pas-siven	Erstellung u. Unterh. von Strassen u. Liegen-schaften	Ein-nah-men	Aus-gaben	
184	Langenhard, Ober-	184	172	—	2	213	—	—	—	29	—
185	„ Unter-	180	168	—	12	57	18	—	123	—	140
186	Rikon	3,180	1,453	39	—	2,065	1,573	—	1,115	—	700
	Winterth. 1904	220,931	32,844	5,579	108,331	168,099	38,975	30,488	67,673	14,841	66,774
	1903	186,477	34,677	5,992	98,971	193,357	39,363	36,102	39,052	45,932	36,307
187	Adlikon	1,262	1,164	44	31	1,036	100	304	226	—	500
188	Dätwil	297	246	47	4	171	—	5	126	—	—
189	Niederwil	674	547	29	11	1,103	34	3	—	429	—
190	Andellingen, Klein-	12,405	—	1,271	9,567	11,236	1,317	2,770	1,169	—	7,250
191	Alten	4,809	552	780	3,161	3,198	952	853	1,611	—	4,500
192	Oerlingen	9,345	—	685	8,168	4,618	1,477	1,344	4,727	—	7,600
193	Berg a. I.	5,585	—	175	4,784	4,166	634	372	1,419	—	—
194	Gräslikon	4,775	1,106	147	982	3,898	1,664	627	877	—	1,410
195	Feuerthalen	18,037	4,488	735	5,011	11,638	1,457	2,786	6,399	—	1,600
196	Langwiesen	5,235	—	608	2,807	3,805	43	1,288	1,430	—	1,000
197	Marthalen	27,373	—	6,793	18,795	18,486	1,920	5,295	8,887	—	10,000
198	Ellikon a. Rh.	2,783	—	394	2,361	4,814	64	3,228	—	2,031	—
199	Thalheim	3,114	478	52	842	3,934	7	455	—	820	—
200	Gütlikhausen	2,777	543	272	1,691	1,977	567	830	800	—	2,000
201	Trüllikon	17,231	1,659	1,469	4,633	6,324	2,306	1,244	10,907	—	10,920
202	Rudolfingen	6,085	1,464	2	4,343	2,313	242	627	3,772	—	5,060
203	Wildensbuch	6,323	—	291	5,629	4,653	—	1,978	1,670	—	—
204	Waltalingen	2,982	—	64	1,854	2,232	813	557	750	—	1,300
205	Guntalingen	4,741	—	974	3,061	2,922	1,493	643	1,819	—	3,600
	Andelfing. 1904	135,833	12,247	14,832	77,735	92,524	15,090	25,209	46,589	3,280	56,740
	1903	161,116	12,239	13,263	73,112	143,914	15,425	32,221	30,167	12,965	37,005
206	Embrach, Ober-	2,074	—	26	1,954	2,274	244	1,167	—	200	—
207	Wagenburg, Unter-	48	—	18	—	46	—	—	2	—	—
208	Freienstein	9,277	2,708	45	4,865	7,023	270	3,442	2,254	—	2,600
209	Teufen	1,605	667	8	860	2,120	—	951	—	515	—
210	Glattfelden	14,586	2,646	1,364	10,100	12,212	1,193	7,461	2,374	—	2,000
211	Zweidlen	1,870	525	—	—	468	61	120	1,402	—	1,445
212	Kloten	24,181	—	1,367	21,713	24,949	4,509	6,157	—	768	—
213	Nürensdorf	14,467	—	44	5,602	32,410 ¹	508	1,056	—	17,943	6,000

¹ Inbegriffen Elektrizitätswerk (Fr. 28,400).

Aktiven, Passiven und Stammgut der Zivil-Gemeinden 1904.

Ordnungsnummer	Aktiven					Pas-siven	Über-schuss der Aktiven (— Pas-siven)	Stammgut		Deckung des Stammgutes (realisierbar) — Überschuss (— Defizit)
	Realisierbare			Nicht realisierbare Aktiven	Total aller Aktiven			Ein-nahmen	Bestand Ende des Jahres	
	Total (realisierbare)	Zins-tragende Kapitalien	Liegen-schaften							
184	58	—	—	1,955	2,013	110	1,903	—	50	— 102
185	308	—	300	450	758	310	448	—	180	— 182
186	2,826	1,000	—	54,054	56,880	38,400	18,480	—	5,637	— 41,261
	1,433,650	137,744	1,175,126	864,395	2,298,045	959,483	1,338,562	43	981,578	— 488,620
	1,435,404	138,733	1,175,673	832,763	2,268,167	1,013,040	1,255,127	55	982,951	— 541,972
187	2,949	1,262	1,250	3,030	5,979	2,000	3,979	—	7,667	— 6,718
188	2,224	1,245	786	533	2,757	—	2,757	—	2,393	— 169
189	2,050	606	950	3,197	5,247	900	4,347	—	1,462	— 312
190	158,520	28,727	123,908	37,975	196,495	25,950	170,545	—	130,107	2,463
191	49,871	15,578	31,026	6,774	56,645	20,300	36,345	—	25,430	4,141
192	116,334	14,590	98,530	16,762	133,096	32,379	100,717	—	91,656	— 7,701
193	123,550	3,133	111,700	8,564	132,114	15,858	116,256	—	116,000	— 8,308
194	34,390	3,350	20,750	32,340	66,730	42,315	24,415	—	18,100	— 26,025
195	85,129	35,514	28,577	15,460	100,589	34,700	65,889	50	45,040	5,389
196	55,730	19,280	34,210	12,693	68,423	—	68,423	—	53,215	2,515
197	501,236	162,186	321,483	119,460	620,696	38,000	582,696	—	450,969	12,267
198	49,257	9,331	39,700	7,203	56,460	2,650	53,810	—	48,950	— 2,343
199	22,469	921	18,520	2,490	24,959	1,000	23,959	—	23,681	— 2,212
200	26,338	3,341	19,090	7,483	33,821	13,665	20,156	—	10,955	1,718
201	57,005	30,166	24,966	7,281	64,286	42,720	21,566	30	32,547	— 18,262
202	23,279	20	21,920	6,701	29,980	2,000	27,980	—	24,382	— 3,103
203	82,702	8,100	71,000	22,245	104,947	—	104,947	—	75,000	7,702
204	41,827	744	29,995	14,162	55,989	19,000	36,989	—	28,664	— 5,837
205	49,987	19,560	28,435	10,935	60,922	33,900	27,022	—	21,940	— 5,853
	1,484,847	357,654	1,026,796	335,288	1,820,135	327,337	1,492,798	80	1,208,158	— 50,648
	1,499,632	365,176	1,027,478	332,968	1,832,600	387,479	1,445,121	240	1,208,078	— 95,925
206	38,549	49	37,212	3,590	42,139	6,100	36,039	—	31,132	1,317
207	556	500	—	105	661	—	661	—	505	51
208	57,226	1,125	51,390	11,200	68,426	3,450	64,976	—	57,014	— 3,238
209	14,837	200	13,670	1,400	16,237	—	16,237	—	13,162	1,675
210	128,374	38,582	78,725	20,598	148,972	25,000	123,972	40	72,327	31,047
211	2,144	—	2,045	1,295	3,439	755	2,684	—	2,840	— 1,451
212	434,312	28,533	390,986	9,999	444,311	112,700	331,611	—	305,652	15,960
213	76,046	1,958	68,558	19,398	95,444	20,000	75,444	—	70,086	— 14,040

Einnahmen und Ausgaben der Zivil-Gemeinden 1904.

Ordnungsnummer	Zivil-Gemeinden	Korrent-Einnahmen				Korrent-Ausgaben			Überschuss		Tilgung von Passiven
		Total	Steuern (inkl. Nachzahlungen)	Zinse von Kapitalien	Ertrag der Liegenschaften	Total	Zinse von Passiven	Erstellung u. Unterh. von Strassen u. Liegenschaften	der		
									Einnahmen	Ausgaben	
Fr.	Fr.	Fr.	Fr.	Fr.	Fr.	Fr.	Fr.	Fr.	Fr.		
214	Baltenswil . .	7,267	1,031	56	26	1,615	867	234	5,652	—	6,815
215	Birchwil . . .	16	—	16	—	49	—	—	—	33	—
216	Breite-Hakab . .	984	—	402	495	655	—	380	329	—	—
217	Oberwil	461	—	36	425	663	—	407	—	202	—
218	Opfikon	1,653	772	668	146	872	—	150	781	—	—
219	Oberhausen . .	32	—	10	22	263	—	—	—	231	—
220	Winkel	6,963	—	386	5,073	6,388	771	1,873	575	—	—
221	Eschenmosen . .	1,588	365	—	894	969	252	299	619	—	300
222	Rüti	2,931	473	51	2,404	6,293	8	5,186	—	3,362	—
	Bülach 1904	90,003	9,187	4,497	54,579	99,269	8,683	28,883	13,988	23,254	19,160
	1903	76,976	7,096	4,514	54,089	91,339	8,600	24,168	11,961	26,324	19,155
223	Neerach	5,880	—	112	5,288	5,065	420	324	815	—	2,650
224	Ried	2,148	—	154	1,296	2,277	420	80	—	129	350
225	Niederhasli . .	2,380	—	20	2,224	3,835	677	710	—	1,455	—
226	Mettmenhasli .	15,044	—	20	1,148	26,895 ¹	—	—	—	11,851	—
227	Nassenwil . . .	768	171	6	—	591	225	—	177	—	100
228	Oberhasli . . .	4,575	—	182	3,919	3,939	774	598	636	—	—
229	Oberglatt . . .	4,133	—	403	3,314	7,064	2,175	2,729	—	2,931	—
230	Hofstetten . . .	1,194	—	308	741	1,294	300	49	—	100	—
231	Raat, Ober- Korporationsgut	—	—	—	—	—	—	—	—	—	—
232	Raat, Unter- Korporationsgut	86	—	—	86	351	144	98	—	265	—
233	Schüpfheim . .	67	67	—	—	57	—	8	10	—	38
234	Regensdorf . .	21,124	—	—	12,838	17,670	8,823	2,372	3,454	—	11,340
235	Adlikon	731	561	—	170	786	234	—	—	55	—
236	Watt	4,311	1,018	6	2,955	3,144	1,403	602	1,167	—	1,000
237	Schleinikon, Korporationsgut	178	—	78	100	99	—	—	79	—	—
238	Steinmaur, Nieder-	1,536	—	235	870	1,764	832	266	—	228	763
239	„ Ober-	6,822	—	51	4,799	5,008	2,011	1,167	1,814	—	500
240	Sünikon	2,073	—	30	1,794	1,731	353	505	342	—	500
	Dielsdorf 1904	73,050	1,817	1,605	41,542	81,570	18,791	10,008	8,494	17,014	17,241
	1903	65,292	1,345	1,572	43,739	55,752	18,549	8,712	11,704	2,164	17,904

¹ Inbegriffen Wasserversorgung (Fr. 25,574).

Aktiven, Passiven und Stammgut der Zivil-Gemeinden 1904.

Ordnungsnummer	Aktiven					Pas- siven	Über- schuss der Aktiven (- Pas- siven)	Stammgut		Deckung des Stamm- gutes (realisier- bar) — Über- schuss (- Defizit)
	Realisierbare			Nicht realisier- bare Aktiven	Total aller Aktiven			Ein- nah- men	Bestand Ende des Jahres	
	Total (Realisier- bare)	Zins- trag- ende Kapi- talien	Liegen- schaften							
214	1,962	1,400	—	28,407	30,369	16,430	13,939	—	1,410	-15,878
215	400	400	—	156	556	19	537	—	513	- 132
216	21,343	12,744	7,820	5,760	27,103	—	27,103	—	21,041	302
217	13,133	900	12,000	4,378	17,511	—	17,511	—	13,040	93
218	22,739	16,655	5,000	19,380	42,119	—	42,119	—	26,294	- 3,555
219	610	260	350	659	1,269	65	1,204	—	610	- 65
220	104,848	14,043	85,245	8,429	113,277	20,182	93,095	—	82,721	1,945
221	4,389	—	2,994	7,026	11,415	6,050	5,365	20	3,271	- 4,932
222	8,973	1,100	7,657	272	9,245	1,500	7,745	—	8,788	- 1,315
	930,441	118,449	763,652	142,052	1,072,493	212,251	860,242	60	710,406	7,784
	930,427	105,308	763,782	111,614	1,042,041	202,945	839,096	633	710,346	17,136
223	77,570	11,020	59,000	3,930	81,500	20,770	60,730	—	55,100	1,700
224	18,979	3,789	14,000	69	19,048	7,250	11,798	—	11,935	- 256
225	43,530	189	39,800	1,100	44,630	16,500	28,130	—	21,805	5,225
226	3,768	1,310	1,305	1,241	5,009	12,175	-7,166	—	1,863	-10,270
227	362	172	—	790	1,152	5,880	-4,728	—	288	- 5,806
228	86,391	4,965	79,207	1,776	88,167	18,300	69,867	—	73,412	- 5,321
229	91,269	5,500	81,612	3,759	95,028	30,000	65,028	—	60,129	1,140
230	21,103	8,357	11,866	348	21,451	7,500	13,951	—	9,662	3,941
231	373	—	360	—	373	—	373	—	300	73
232	8,466	—	7,800	—	8,466	3,600	4,866	—	6,200	- 1,334
233	1,015	—	1,000	—	1,015	—	1,015	—	1,000	15
234	273,174	15,730	249,940	3,922	277,096	209,820	67,276	—	110,823	-47,469
235	4,915	—	4,450	1,016	5,931	1,300	4,631	—	2,275	1,340
236	33,781	—	31,860	3,430	37,211	34,000	3,211	—	2,054	- 2,273
237	3,737	2,137	1,600	800	4,537	—	4,537	—	4,000	- 263
238	42,265	7,037	32,550	11,451	53,716	19,400	34,316	—	22,530	335
239	103,468	2,385	93,999	4,136	107,604	49,280	58,324	—	49,946	4,242
240	47,726	510	44,500	498	48,224	13,800	34,424	—	33,160	766
	861,892	63,101	754,849	38,266	900,158	449,575	450,583	—	466,532	-54,215
	872,935	72,059	752,876	35,953	908,888	454,641	454,247	30	466,532	-48,238

3. Steuernachzahlungen für das Zivil-Gemeindegut 1904.

(§ 147 des Gemeinde-Gesetzes.)

Zivil-Gemeinden	Fälle	Betrag Fr.	Zivil-Gemeinden	Fälle	Betrag Fr.
Bezirk Zürich 1904	—	—	Adlikon	1	60
1903	—	—	Alten	1	79
Mettmenstetten	1	18	Bezirk Andelfingen 1904	2	139
Bezirk Affoltern 1904	1	18	1903	1	101
1903	1	4	Teufen	1	22
Horgen	8	300	Glattfelden	1	131
Bezirk Horgen 1904	8	300	Opfikon	1	44
1903	3	89	Bezirk Bülach 1904	3	197
Uerikon	2	358	1903	2	59
Bezirk Meilen 1904	2	358	Watt	2	25
1903	1	468	Bezirk Dielsdorf 1904	2	25
Tann	1	24	1903	—	—
Hinwil	2	1,066	Rekapitulation.		
Wetzikon, Ober-	3	47	Bezirke.		
Bezirk Hinwil 1904	6	1,137	Zürich	—	—
1903	6	559	Affoltern	1	18
Maur	1	14	Horgen	8	300
Wangen	2	21	Meilen	2	358
Bezirk Uster 1904	3	35	Hinwil	6	1,137
1903	6	701	Uster	3	35
Hittnau, Ober-	1	42	Pfäffikon	5	447
Illnau, Unter-	1	290	Winterthur	3	215
Oberhofgemeinde	1	8	Andelfingen	2	139
Pfäffikon	1	82	Bülach	3	197
Russikon	1	25	Dielsdorf	2	25
Bezirk Pfäffikon 1904	5	447	Kanton 1904	35	2,871
1903	12	1,785	1903	38	4,580
Hünikon	1	121			
Iberg	2	94			
Bezirk Winterthur 1904	3	215			
1903	6	814			

4. Legate und Geschenke der Zivil-Gemeinden 1904.

1904 Fr. —.—

1903 „ 180.—

5. Steuerverhältnisse der Zivil-Gemeinden, in denen Steuern erhoben wurden, 1904.

Zivil-Gemeinden	Steuerkapital, Tausende Fr.	Steuerpflichtige		Steuerquote ‰	Zivil-Gemeinden	Steuerkapital, Tausende Fr.	Steuerpflichtige		Steuerquote ‰
		Haushaltungen	Männer				Haushaltungen	Männer	
Ringlikon . . .	99	15	24	3	Berg . . .	154	39	49	0,20
Zürich 1904	99	15	24		Hermikon . . .	201	18	21	1
1903	87	16	25		Egg . . .	360	80	80	0,50
Wengi . . .	65	9	12	1	Maur . . .	712	122	149	2
Mettmenstetten . . .	2,246	194	255	0,25	Aesch . . .	352	72	94	0,50
Dachelsen . . .	430	37	57	1	Binz . . .	165	36	38	1
Buchenegg-Dägerst . . .	120	41	66	0,50	Ueßikon . . .	343	48	54	2,10
Gamlikon . . .	34	16	22	2	Uster, Kirch- . . .	6,912	734	907	1,60
Affoltern 1904	2,895	297	412		" Nieder- . . .	3,055	293	331	1,20
1903	2,810	238	314		" Ober- . . .	4,021	270	297	0,90
Horgen . . .	15,175	1,218	1,410	0,25	Riedikon . . .	294	59	88	2
Horgen 1904	15,175	1,218	1,410		Sulzbach . . .	196	55	68	1,10
1903	13,883	1,234	1,414		Werrikon . . .	330	29	35	0,50
Uerikon . . .	1,540	77	90	1,40	Gutenswil . . .	589	78	98	2,20
Meilen 1904	1,540	77	90		Zimikon . . .	240	22	31	0,50
1903	1,504	79	99		Brüttisellen . . .	743	102	155	2
Bäretswil . . .	750	184	205	0,60	Uster 1904	18,667	2,057	2,495	
Dürnten, Unter- . . .	753	166	193	2	1903	18,297	2,152	2,577	
Tann . . .	1,216	356	408	1	Bauma . . .	1,849	135	143	1,50
Goßau . . .	946	123	145	1,20	Hittnau, Ober- . . .	495	93	121	1,50
Hinwil . . .	1,705	231	278	2,60	Dürstelen . . .	131	48	60	0,50
Ettenhausen . . .	197	92	83	1	Hasel . . .	80	37	44	0,50
Kempton,					Isikon, Wasser- . . .				
Spritzengut . . .	2,196	301	331	0,25	versorgung . . .	98	27	32	2
Robenhausen . . .	579	156	178	0,50	Illnau, Ober- . . .	427	64	77	0,50
Hinwil 1904	8,342	1,609	1,821		" Unter- . . .	966	114	142	0,50
1903	9,082	1,704	1,937		Oberhofgemeinde . . .	651	72	105	0,50
					Ottikon . . .	656	96	128	1
					Rikon-Effretikon, . . .				
					Wasserversorgung . . .	1,131	123	152	2
					Kyburg-Ettenhausen, . . .				
					Wasserversorgung . . .	624	39	47	3

Steuerverhältnisse der Zivil-Gemeinden, in denen Steuern erhoben wurden, 1904.

Zivil-Gemeinden	Steuerkapital, Tausende Fr.	Steuerpflichtige		Steuerquote ‰/100	Zivil-Gemeinden	Steuerkapital, Tausende Fr.	Steuerpflichtige		Steuerquote ‰/100
		Haushaltungen	Männer				Haushaltungen	Männer	
Lindau . . .	388	55	66	0,150	Wenzikon . .	125	15	22	0,130
Winterberg . .	393	56	78	2	Neftenbach . .	2,274	232	353	1,50
Pfäffikon . . .	4,507	306	357	1,50	Aesch	238	34	46	1
Hermatswil . .	154	34	45	1	Hünikon . . .	194	47	55	3,50
Irgenhausen . .	267	78	82	1	Ried	170	18	24	0,130
Sulzberg . . .	53	23	24	0,150	Oberwinterthur	3,375	459	592	1
Russikon . . .	985	120	143	1	Grundhof . . .	174	16	19	0,40
Gündisau . . .	195	40	42	1	Hegi	593	101	138	1
Madetswil . . .	270	45	54	2	Reutlingen . .	131	59	73	1,50
Rumlikon . . .	84	30	37	4	Ricketwil . . .	135	25	32	4
Sennhof	113	24	32	1	Stadel	319	48	61	2
Weißlingen . .	1,019	139	142	0,150	Schlatt, Unter-	504	67	89	1
„ Wasserversorgung	—	—	—	1	Waltenstein . .	131	36	44	1
Dettenried . .	104	31	35	0,150	Schottikon, Ober-	48	14	17	1,20
Lendikon . . .	48	13	14	1	Iberg	230	76	100	2
Pfäffikon 1904	15,688	1,842	2,202		Sennhof	676	102	134	0,150
1903	17,668	2,097	2,542		Seuzach	881	120	159	1
					Ohringen, Ob.r.-	195	32	43	3
					„ Unter-	201	23	29	1,50
Bertschikon . .	111	18	22	0,20	Turbenthal . .	650	101	113	2
Gündlikon . . .	86	13	19	3	Hutzikon . . .	1,241	123	137	0,60
Gundetswil . .	277	35	51	0,25	Neubrunn . . .	110	30	37	2,50
Zünikon	105	21	27	1,60	Oberhofen . . .	127	28	38	0,60
Dägerlen . . .	138	10	12	1,50	Tablat	56	20	27	0,150
Benk	117	7	13	1,50	Attikon-Wallikon	134	22	33	1,20
Berg	73	18	24	5	Buch	102	10	16	1
Oberwil	232	27	35	1,50	Menzengrüt . .	92	16	21	1
Rutschwil . . .	131	23	32	2	Au-Kollbrunn .	698	102	126	3
Dinhard	193	37	50	3	Langenhard, Ober-	86	42	44	1
Eschlikon . . .	121	24	33	5	„ Unter-	57	28	27	1,50
Sulz	185	36	40	3	Rikon	301	83	100	3
Welsikon . . .	218	27	36	2	Winterthur 1904	16,448	2,469	3,194	
Dickbuch . . .	96	34	39	4	1903	16,969	2,485	3,215	
Huggenberg . .	117	10	12	2,50					

Steuerverhältnisse

der Zivil-Gemeinden, in denen Steuern erhoben wurden, 1904.

Zivil-Gemeinden	Steuerkapital, Tausende Fr.	Steuerpflichtige		Steuerquote ‰	Zivil-Gemeinden	Steuerkapital, Tausende Fr.	Steuerpflichtige		Steuerquote ‰
		Haushaltungen	Männer				Haushaltungen	Männer	
Adlikon . . .	331	48	62	2,150	Nassenwil . . .	53	14	19	2
Dätwil . . .	72	21	31	2	Schöpfheim . . .	23	9	13	1,150
Niederwil . . .	129	20	33	3	Adlikon . . .	119	27	40	3
Alten . . .	122	45	69	2	Watt . . .	802	76	124	1
Gräslikon . . .	204	31	41	4	Dielsdorf 1904	997	126	196	
Feuerthalen . . .	1,812	334	387	1,770	1903	764	125	196	
Thalheim . . .	322	63	91	1	Rekapitulation				
Gütikhausen . . .	296	30	36	1,50	Bezirke				
Trüllikon . . .	888	102	118	1,50	Zürich . . .	99	15	24	
Rudolfingen . . .	573	70	89	2	Affoltern . . .	2,895	297	412	
Andelfingen 1904	4,749	764	957		Horgen . . .	15,175	1,218	1,410	
1903	4,800	750	932		Meilen . . .	1,540	77	90	
Freienstein . . .	1,364	196	246	1,50	Hinwil . . .	8,342	1,609	1,821	
Teufen . . .	493	62	90	1	Uster . . .	18,667	2,057	2,495	
Glattfelden . . .	1,876	290	349	1	Pfäffikon . . .	15,688	1,842	2,202	
Zweidlen . . .	83	23	26	4	Winterthur . . .	16,448	2,469	3,194	
Baltenswil . . .	252	39	52	3	Andelfingen . . .	4,749	764	957	
Opfikon . . .	525	91	112	1	Bülach . . .	5,155	763	968	
Eschenmosen . . .	177	29	38	1,50	Dielsdorf . . .	997	126	196	
Rüti . . .	385	33	55	1	Kanton 1904	89,755	11,237	13,769	
Bülach 1904	5,155	763	968		1903	89,106	11,381	13,910	
1903	3,242	501	659						

A. III. Finanzen der

1. Einnahmen und Ausgaben

Ordnungsnummer	Kirch-Gemeinden und Filialen	Steuerfaktoren, wofern solche für er- höbete Steuern benutzt wurden			Stenerquote ‰	Korrent-Einnahmen			
		Steuer- kapital Tausende Fr.	Steuer- pflichtige			Total	Steuern (inkl. Nachzahl- ungen) Fr.	Zinse von Kapi- talien Fr.	Ertrag der Liegen- schaften Fr.
			Haus- halt- ungen	Män- ner					
		Fr.				Fr.	Fr.	Fr.	Fr.
1	Großmünster . . .	46,489	790	914	0,50	28,342	23,924	2,077	2,000
2	Fraumünster . . .	22,478	125	154	0,50	22,478	11,717	1,722	2,450
3	St. Peter . . .	—	—	—	—	6,968	3,135	3,724	100
4	Predigern . . .	23,669	1,044	1,315	1	31,278	25,665	4,156	—
5	Kathol. Zürich . . .	8,056	1,161	1,280	1	27,084	14,851	273	6,880
6	Außersihl . . .	39,554	5,141	6,595	1,50	94,832	76,532	6,424	—
7	Enge . . .	125,646	1,580	1,664	0,50	75,460	73,260	270	—
8	Fluntern . . .	26,739	521	564	0,50	25,568	23,763	1,272	120
8a	„ Kirchenbaufond	—	—	—	—	11,185	—	773	—
9	Neumünster . . .	165,183	4,836	5,108	0,50	121,227	90,928	24,607	—
10	Obersträß . . .	12,566	922	990	0,50	9,018	8,612	391	—
10a	„ Kirchenbaufond	—	—	—	0,30	7,421	4,344	992	—
11	Untersträß . . .	18,998	1,011	1,068	0,50	14,840	13,360	276	—
12	Wiedikon . . .	19,500	2,300	2,650	1,50	43,609	39,726	1,985	1,635
13	Wipkingen . . .	7,083	782	841	1,50	15,221	13,275	1,746	200
14	Wollishofen . . .	14,442	514	557	0,50	8,203	7,839	351	—
	Stadt Zürich	530,403	20,727	23,700		542,734	430,931	51,039	13,385
15	Albisrieden . . .	2,960	218	265	0,75	3,648	2,584	777	100
16	Altstetten . . .	8,503	788	1,064	0,25	3,480	2,618	261	—
17	Birmensdorf . . .	1,256	239	330	2	3,990	3,650	340	—
18	Dietikon, kathol.	—	—	—	—	662	—	365	92
19	Höngg . . .	7,468	823	997	0,40	4,168	3,715	445	—
20	Schlieren . . .	—	—	—	—	632	5	627	—
21	Schwamendingen	12,105	816	1,093	0,70	10,992	9,839	173	900
22	Seebach . . .	3,815	597	795	0,30	1,161	1,115	46	—
23	Uitikon . . .	429	54	90	3,30	2,039	1,891	92	—
24	Urdorf-Dietikon .	*	*	*	*	1,137	* 1,000	137	—
24a	Dietikon (Separatkirchengut)	—	—	—	—	33	—	29	—
24b	Urdorf („)	718	129	177	2	2,070	2,048	22	—
25	Weiningen . . .	2,298	240	362	1	3,042	2,900	142	—
26	Witikon . . .	743	79	85	1	1,208	906	158	—
27	Zollikon . . .	8,470	412	510	0,80	8,740	7,514	315	—
	Bez. Zürich 1904	579,168	25,122	29,468		589,736	470,716	54,968	14,477
	1903	635,477	25,046	29,636		608,244	469,462	56,401	14,817

* Beiträge der zugehörigen Gemeinden (einschließlich von drei aargauischen Ortschaften) nach früher getroffener Übereinkunft.

Kirch-Gemeinden.

der Kirch-Gemeinden 1904.

Kirch-Gemeinden und Filialen	Korrent-Ausgaben				Überschuss der	
	Total	Besoldungen, allgem. Verwaltung	Zinse von Passiven	Erstel- lung und Unterhalt von Gebäuden u. Liegen- schaften	Ein- nahmen	Aus- gaben
Großmünster	19,279	8,777	—	7,732	9,063	—
Fraumünster	14,923	5,127	1,200	6,257	7,555	—
St. Peter	25,351	19,097	498	3,226	—	18,383
Predigern	23,195	7,180	8,365	917	8,083	—
Katholisch Zürich	26,912	10,175	3,300	1,080	172	—
Außersihl	63,234	22,577	22,917	4,032	31,598	—
Enge	40,358	11,351	23,109	2,035	35,102	—
Fluntern	19,180	4,383	3,600	322	6,388	—
„ Kirchenbaufond	24	—	—	—	11,161	—
Neumünster	288,848	19,453	29,250	229,974	—	167,621
Obersträß	9,167	3,641	2,700	117	—	149
„ Kirchenbaufond	7	—	—	—	7,414	—
Untersträß	87,023	5,615	3,144	74,926	—	72,183
Wiedikon	32,550	9,513	17,535	1,408	11,059	—
Wipkingen	5,544	3,556	560	886	9,677	—
Wollishofen	7,627	2,295	163	2,155	576	—
Stadt Zürich	663,222	132,740	116,341	335,067	137,848	258,336
Albisrieden	4,192	540	410	2,469	—	544
Altstetten	3,414	1,816	28	89	66	—
Birmensdorf	1,733	981	142	35	2,257	—
Dietikon, katholisch	1,815	1,280	—	132	—	1,153
Höngg	3,173	2,009	280	148	995	—
Schlieren	1,205	687	—	280	—	573
Schwamendingen	9,904	3,485	1,858	2,324	1,088	—
Seebach	1,546	1,143	—	271	—	385
Uitikon	1,196	472	488	134	843	—
Urdorf-Dietikon	1,089	115	—	122	48	—
Dietikon (Separatkirchengtg.)	337	4	—	—	—	304
Urdorf („)	1,108	147	260	30	962	—
Weiningen	1,764	770	5	147	1,278	—
Witikon	769	340	52	120	439	—
Zollikon	5,818	2,318	1,237	217	2,922	—
Bezirk Zürich 1904	702,285	148,847	121,101	341,585	148,746	261,295
1903	650,492	139,821	124,793	316,504	187,026	229,274

Einnahmen und Ausgaben

Ordnungsnummer	Kirch-Gemeinden und Filialen	Steuerfaktoren, wofür solche für er- höhte Steuern benutzt wurden			Steuerquote ‰	Korrent-Einnahmen			
		Steuer- kapital Tausende Fr.	Steuer- pflichtige			Total	Steuern (inkl. Nachzahl- ungen) Fr.	Zinse von Kapi- talien Fr.	Ertrag der Liegen- schaften Fr.
			Haus- halt- ungen	Män- ner					
		Fr.	Fr.	Fr.		Fr.	Fr.	Fr.	Fr.
28	Aegst	613	101	128	1	881	841	40	—
29	Affoltern	4,175	615	696	0,150	3,395	2,780	158	—
30	Bonstetten	—	—	—	—	85	—	85	—
31	Hausen	3,475	319	331	0,150	3,139	2,079	398	—
32	Hedingen	—	—	—	—	667	320	337	—
33	Kappel	—	—	—	—	445	—	145	—
34	Knonau	1,062	95	123	0,150	976	640	317	—
35	Maschwanden	945	99	110	0,175	1,035	867	159	—
36	Mettmenstetten	2,968	268	349	0,150	2,907	1,792	484	—
37	Obfelden	—	—	—	—	449	—	449	—
38	Ottenbach	—	—	—	—	281	—	281	—
39	Rifferswil	1,474	108	128	0,150	1,117	872	245	—
40	Stallikon	999	154	238	1	2,903	1,713	325	—
	Bez. Affoltern 1904	15,711	1,759	2,103		18,280	11,904	3,423	—
	1903	16,754	2,173	2,562		27,183	18,937	3,483	—
41	Adliswil	5,461	839	806	0,175	7,192	5,332	1,457	—
42	Hirzel	1,601	204	252	0,140	978	908	70	—
43	Horgen	16,337	1,178	1,345	0,145	11,267	9,439	807	—
44	Hütten	1,182	90	108	0,150	1,436	689	723	—
45	Kilchberg	15,341	429	502	0,150	8,328	8,179	95	—
46	Langnau	2,011	297	368	0,150	1,230	1,094	131	—
47	Oberrieden	8,441	250	334	0,115	1,698	1,353	340	—
48	Richterswil	13,566	798	832	1,165*	3,890	2,733	457	—
49	Rüschlikon	7,923	343	381	0,125	2,351	2,166	175	—
50	Schönenberg	1,730	202	273	1	2,950	2,205	209	—
51	Thalwil	18,798	1,458	1,702	0,132	8,169	7,100	936	—
52	Wädenswil	23,911	1,424	1,759	0,140	11,711	11,125	586	—
	Bez. Horgen 1904	116,302	7,512	8,662		61,200	52,323	5,986	—
	1903	106,228	7,348	8,688		57,295	46,865	6,014	—
53	Erlenbach	3,672	280	364	1,180	9,779	9,197	121	440
54	Herrliberg	3,111	207	297	0,140	1,860	1,460	400	—
54a	Wetzwil (Fil.)	(349)	(32)	(48)	1,150	841	644	162	8
55	Hombrechtikon	5,481	437	576	0,150	4,318	4,110	208	—
56	Küsnacht	12,537	751	927	0,125	4,736	3,772	264	200

* Wovon 1,5 ‰ Bausteuer, deren Ertrag nach Abschluss der Baurechnung vereinnahmt wird.

der Kirch-Gemeinden 1904.

Kirch-Gemeinden und Filialen	Korrent-Ausgaben				Überschuss der	
	Total	Besoldungen, allgem. Verwaltung	Zinse von Passiven	Erstellung und Unterhalt von Gebäuden u. Liegen- schaften	Ein- nahmen	Aus- gaben
Aeugst	911	559	17	335	—	30
Affoltern	3,438	1,619	278	557	—	43
Bonstetten	302	202	—	48	—	217
Hausen	5,172	1,186	—	748	—	2,033
Hedingen	851	383	—	117	—	184
Kappel	483	405	—	—	—	38
Knonau	822	510	—	41	154	—
Maschwanden	934	18	—	271	101	—
Mettmenstetten	3,195	1,150	—	1,323	—	288
Obfelden	1,935	1,048	—	616	—	1,486
Ottensbach	1,323	905	—	38	—	1,042
Rifferswil	591	358	—	122	526	—
Stallikon	1,229	730	78	63	1,674	—
Bezirk Affoltern 1904	21,186	9,073	373	4,279	2,455	5,361
1903	17,736	9,391	462	2,849	11,326	1,879
Adliswil	5,960	1,470	3,085	107	1,232	—
Hirzel	943	503	—	—	35	—
Horgen	8,119	5,133	—	11	3,148	—
Hütten	1,900	508	32	1,170	—	464
Kilchberg	3,663	1,996	55	402	4,665	—
Langnau	968	592	—	113	262	—
Oberrieden	1,598	1,415	—	132	100	—
Richterswil	3,519	2,725	—	172	371	—
Rüschlikon	1,777	1,155	—	173	574	—
Schönenberg	1,317	648	160	41	1,633	—
Thalwil	8,837	4,927	—	1,297	—	668
Wädenswil	18,941	5,625	—	11,747	—	7,230
Bezirk Horgen 1904	57,542	26,697	3,332	15,365	12,020	8,362
1903	47,870	26,016	3,583	8,253	12,033	2,608
Erlenbach	3,624	1,730	1,042	431	6,155	—
Herrliberg	1,429	931	—	298	431	—
Wetzwil (Filiale)	507	436	—	49	334	—
Hombrechtikon	2,805	1,845	—	107	1,513	—
Küsnacht	6,701	2,225	—	889	—	1,965

Einnahmen und Ausgaben

Ordnungsnummer	Kirch-Gemeinden und Filialen	Steuerfaktoren, wofür solche für erhöhte Steuern benutzt wurden			Steuerquote ‰	Korrent-Einnahmen			
		Steuerkapital Tausende Fr.	Steuerpflichtige			Total Fr.	Steuern (inkl. Nachzahlungen) Fr.	Zinse von Kapitalien Fr.	Ertrag der Liegenschaften Fr.
			Hauhaltungen	Männer					
57	Männedorf . . .	10,940	672	749	0,335	4,749	4,224	224	12
58	Meilen	9,030	658	883	0,120	2,733	2,392	311	—
59	Oetwil	1,391	208	248	0,170	2,006	1,443	563	—
60	Stäfa	11,850	890	973	0,140	8,063	6,292	738	—
61	Uetikon	7,610	273	340	0,140	3,537	3,350	181	—
62	Zamikon	584	140	160	1	1,331	880	385	—
	Bez. Meilen 1904	66,206	4,516	5,517		43,953	37,764	3,557	660
	1903	61,405	4,515	5,599		51,881	34,261	3,813	748
63	Bäretswil	—	—	—	—	880	45	835	—
64	Bubikon	2,292	335	414	2,110	7,522	6,589	516	—
65	Dürnten	2,495	581	661	1	4,166	3,781	334	—
66	Fisenthal	—	—	—	—	475	—	468	—
67	Gossau	—	—	—	—	990	350	630	—
68	Grünigen	1,650	306	353	0,180	2,092	1,888	194	—
69	Hinwil	—	—	—	—	768	356	412	—
70	Rüti	9,372	840	955	0,170	9,219	7,897	412	—
71	Seegräben	—	—	—	—	860	—	860	—
72	Wald	9,728	1,314	1,406	0,180	13,093	12,308	761	20
73	Wetzikon	8,126	1,097	1,218	2,180	30,760	26,452	603	—
	Bez. Hinwil 1904	33,663	4,473	5,007		70,825	59,666	6,025	20
	1903	40,035	6,140	6,786		79,917	60,815	6,173	89
74	Dübendorf	3,241	495	536	1	4,856	4,457	399	—
75	Egg	2,493	524	591	1,120	6,719	4,474	90	—
76	Fällanden	889	163	169	1	1,759	1,222	469	17
76a	„ Kirchenbauhof	—	—	—	—	1,467	—	144	—
77	Greifensee	819	56	74	0,180	1,348	1,031	144	2
78	Maur	—	—	—	—	405	4	249	—
79	Mönchaltorf	979	176	209	0,160	998	682	220	96
80	Schwerzenbach	471	40	56	1	788	567	221	—
81	Uster	16,256	1,459	1,727	0,150	10,770	9,722	1,021	—
82	Volketswil	2,390	312	396	1	3,424	3,136	288	—
83	Wangen	1,690	204	306	1	2,801	2,243	179	—
	Bez. Uster 1904	29,228	3,429	4,064		35,335	27,538	3,424	115
	1903	26,383	3,272	3,884		30,221	22,556	3,351	180

der Kirch-Gemeinden 1904.

Kirch-Gemeinden und Filialen	Korrent-Ausgaben				Überschuss der	
	Total	Besoldungen, allgem. Ver- waltung	Zinse von Passiven	Erstel- lung und Unterhalt von Gebäuden u. Liegen- schaften	Ein- nahmen	Aus- gaben
Männedorf	3,082	1,509	—	356	1,667	—
Meilen	5,490	1,201	—	2,577	—	2,757
Oetwil	1,607	1,078	12	138	399	—
Stäfa	8,390	3,384	347	1,349	—	327
Uetikon	2,097	1,387	40	95	1,440	—
Zumikon	1,403	494	96	355	—	72
Bezirk Meilen 1904	37,135	16,220	1,537	6,644	11,939	5,121
1903	54,420	16,276	1,829	29,596	5,365	7,904
Bäretswil	2,946	230	—	826	—	2,066
Bubikon	3,715	1,605	1,227	—	3,807	—
Dürnten	2,916	1,880	212	150	1,250	—
Fischenthal	917	86	—	112	—	442
Goßau	3,253	1,668	—	264	—	2,263
Grüningen	1,805	1,175	—	—	287	—
Hinwil	3,363	2,160	—	206	—	2,595
Rüti	8,422	281	507	2,548	797	—
Seegraben	1,310	1,111	—	—	—	450
Wald	76,631	5,099	1,785	67,619	—	63,538
Wetzikon	21,345	4,300	10,972	615	9,415	—
Bezirk Hinwil 1904	126,623	19,595	14,703	72,340	15,556	71,354
1903	112,231	19,052	11,566	60,985	13,419	45,733
Dübendorf	2,648	1,261	5	259	2,208	—
Egg	6,518	90	731	125	201	—
Fällanden	1,357	377	—	18	402	—
„ Kirchenbau fond	—	—	—	—	1,467	—
Greifensee	1,011	360	—	48	337	—
Maur	944	548	—	71	—	539
Mönchaltorf	976	523	19	77	22	—
Schwerzenbach	606	372	—	8	182	—
Uster	13,964	6,281	207	6,222	—	3,194
Volketswil	8,817	1,029	—	6,965	—	5,393
Wangen	2,283	41	226	544	518	—
Bezirk Uster 1904	39,124	10,882	1,188	14,337	5,337	9,126
1903	48,463	10,133	393	28,608	3,214	21,456

Einnahmen und Ausgaben

Ordnungsnummer	Kirch-Gemeinden und Filialen	Steuerfaktoren, wofern solche für er- höbene Steuern benutzt wurden			Steuerquote ‰	Korrent-Einnahmen			
		Steuer- kapital Tausende Fr.	Steuer- pflichtige			Total	Steuern (inkl. Nachzahl- ungen) Fr.	Zinse von Kapi- talien Fr.	Ertrag der Liegen- schaften Fr.
			Haus- halt- ungen	Män- ner					
84	Bauma	3,916	654	729	0,70	4,342	3,981	285	—
85	Fehraltorf	—	—	—	—	357	15	342	—
85a	„ Kirchenbaufond	—	—	—	—	398	—	285	—
86	Hittnau	1,353	296	366	1	2,911	2,078	827	—
87	Illnau	—	—	—	—	409	47	362	—
87a	Rikon (Filiale)	—	—	—	—	277	—	39	—
88	Kyburg	—	—	—	—	1,252	—	510	742
89	Lindau	2,578	223	298	2	6,318	6,200	118	—
90	Pfäffikon	5,948	618	746	0,50	5,710	3,700	1,634	—
91	Russikon	—	—	—	—	578	—	538	—
92	Sternenberg	—	—	—	—	402	—	402	—
93	Weißlingen	—	—	—	—	676	—	676	—
94	Wila	707	192	230	0,50	5,500	617	843	2,015
95	Wildberg	—	—	—	—	257	—	257	—
	Bez. Pfäffikon 1904	14,502	1,983	2,369		29,387	16,638	7,118	2,757
	1903	24,876	3,565	4,348		43,622	28,788	6,932	2,663
96	Altikon	604	92	115	2,50	2,263	2,103	160	—
97	Brütten	840	90	121	1	1,263	1,051	207	—
97a	„ Kirchenbaufond	—	—	—	—	3,870	—	338	—
98	Dägerlen	695	85	114	1	1,058	894	164	—
99	Dättlikon	447	68	85	1	844	600	244	—
100	Dinhard	810	129	163	1	1,805	1,102	508	—
101	Elgg	4,874	472	626	0,70	4,588	4,180	408	—
102	Ellikon a. d. Th.	527	57	89	0,50	944	336	533	—
103	Elsau	789	173	225	0,60	928	712	216	—
104	Hettlingen	730	90	123	0,50	687	471	188	—
105	Neftenbach	3,023	320	467	0,60	2,625	2,303	316	—
106	Oberwinterthur	4,723	651	815	0,50	3,214	3,094	97	—
107	Pfungen	1,254	144	193	0,30	944	480	346	101
108	Rickenbach	1,324	85	110	0,30	1,006	456	547	—
109	Schlatt	799	101	127	1	1,484	1,027	457	—
110	Seen	3,102	497	606	0,70	6,284	3,036	339	—
111	Seuzach	1,232	166	216	1	1,875	1,614	261	—
112	Sitzberg	58	46	54	2	724	315	361	—
113	Töb	5,934	933	1,156	0,50	4,578	4,154	413	—
114	Turbenthal	2,309	341	402	1	3,927	3,113	284	—

der Kirch-Gemeinden 1904.

Kirch-Gemeinden und Filialen	Korrent-Ausgaben				Überschuss der	
	Total	Besoldungen, allgem. Verwaltung	Zinse von Passiven	Erstellung und Unterhalt von Gebäuden u. Liegen- schaften	Ein- nahmen	Aus- gaben
Bauma	3,289	1,692	—	384	1,053	—
Fehrlortf	1,609	703	3	261	—	1,252
„ Kirchenbaufond	—	—	—	—	398	—
Hittnau	1,431	707	76	25	1,480	—
Illnau	2,859	92	3	97	—	2,450
Rikon (Filiale)	277	152	—	—	—	—
Kyburg	1,549	630	—	362	—	297
Lindau	4,123	1,606	2,169	—	2,195	—
Pfäffikon	4,721	3,082	—	692	989	—
Russikon	873	421	—	61	—	295
Sternenberg	858	459	—	7	—	456
Weißlingen	1,363	477	100	49	—	687
Wila	2,625	650	252	783	2,875	—
Wildberg	920	424	—	17	—	663
Bezirk Pfäffikon 1904	26,497	11,095	2,603	2,738	8,990	6,100
1903	38,653	11,813	2,744	14,988	11,848	6,879
Altikon	1,298	560	434	60	965	—
Brütten	1,522	669	—	39	—	259
„ Kirchenbaufond .	10	—	—	—	3,860	—
Dägerlen	767	420	124	11	291	—
Dättlikon	588	350	—	16	256	—
Dinhard	2,417	478	—	38	—	612
Elgg	3,068	2,022	353	112	1,520	—
Ellikon a. d. Th.	630	402	4	109	314	—
Elsau	914	534	2	184	14	—
Hettlingen	859	330	12	227	—	172
Neffenbach	2,162	979	2	117	463	—
Oberwinterthur	2,806	1,890	60	189	408	—
Pfungen	869	76	78	78	75	—
Rickenbach	678	549	—	18	328	—
Schlatt	957	84	25	—	527	—
Seen	14,502	1,737	—	12,218	—	8,218
Seuzach	866	475	100	17	1,009	—
Sitzberg	542	325	46	18	182	—
Töb	3,875	2,726	—	553	703	—
Turbenthal	29,194	206	—	26,200	—	25,257

Einnahmen und Ausgaben

Ordnungsnummer	Kirch-Gemeinden und Filialen	Steuerfaktoren, wofern solche für er- hobene Steuern benutzt wurden			Steuerquote ‰	Korrent-Einnahmen			
		Steuer- kapital Tausende Fr.	Steuer- pflichtige			Total	Steuern (inkl. Nachzahl- ungen) Fr.	Zinse von Kapi- talien Fr.	Ertrag der Liegen- schaften Fr.
			Haus- halt- ungen	Män- ner					
		Fr.	Fr.	Fr.		Fr.	Fr.	Fr.	Fr.
115	Veltheim	3,054	778	963	1	5,060	4,859	167	5
116	Wiesendangen	1,575	181	242	0,70	1,936	1,452	289	—
117	Winterthur	114,147	4,080	4,881	0,20	40,046	25,444	8,625	324
117a	„ Kirchenbau fond	—	—	—	0,10	30,284	12,472	1,358	—
118	„ katholisch	5,274	1,317	2,093	1	15,014	8,684	1,331	—
119	Wülflingen	2,033	597	730	0,50	4,795	1,679	567	2,049
120	Zell	1,823	309	342	0,50	1,608	1,236	372	—
	Winterthur 1904	161,980	11,802	15,058		143,664	86,867	19,696	2,479
	1903	153,154	10,912	13,707		167,132	79,678	19,007	528
121	Andelfingen	5,265	538	658	0,50	4,672	3,290	1,143	—
122	Benken	—	—	—	—	1,332	—	1,332	—
123	Berg	820	105	117	1	2,245	1,042	921	—
124	Buch	525	101	128	2,50	2,997	2,355	397	—
125	Dorf	—	—	—	—	310	—	310	—
126	Feuerthalen	2,067	319	349	0,70	2,158	1,914	191	20
127	Flaach	859	217	269	1	2,085	1,436	161	—
128	Henggart	656	70	91	0,50	599	407	192	—
129	Laufen	3,202	456	538	0,50	5,754	3,392	431	650
129a	Uhwiesen-Dachsen (Filiale)	—	—	—	—	180	—	180	—
130	Marthalen	2,851	247	287	1	4,072	3,563	502	—
130a	Ellikon a. Rh. (Filiale)	(225)	(44)	(71)	0,50	242	169	73	—
131	Ossingen	1,528	201	225	0,50	2,310	1,904	394	—
132	Rheinau	—	—	—	—	1,649	—	1,229	420
133	Stammheim	—	—	—	—	1,062	10	470	—
133a	Ober-Unter-Stammheim, Separatkirchengut	2,456	295	366	0,50	1,612	1,549	63	—
133b	Waltalingen (Filiale)	—	—	—	—	258	—	258	—
134	Thalheim	—	—	—	—	210	—	192	—
135	Trüllikon	2,273	265	337	0,50	2,213	1,437	776	—
135a	Truttikon (Filiale) .	—	—	—	—	340	—	70	—
	Andelfingen 1904	22,502	2,814	3,365		36,300	22,468	9,285	1,090
	1903	13,539	2,020	2,423		32,530	18,793	9,184	670

der Kirch-Gemeinden 1904.

Kirch-Gemeinden und Filialen	Korrent-Ausgaben				Überschuss der	
	Total	Besoldungen, allgem. Ver- waltung	Zinse von Passiven	Erstel- lung und Unterhalt von Gebäuden u. Liegen- schaften	Ein- nahmen	Aus- gaben
Veltheim	4,754	2,069	60	347	306	—
Wiesendangen	1,745	15	—	82	191	—
Winterthur	45,834	25,236	—	1,194	—	5,788
„ Kirchenbaufond	—	—	—	—	30,284	—
„ katholisch	15,130	5,965	857	1,366	—	116
Wülflingen	3,064	1,826	—	619	1,731	—
Zell	2,570	618	—	355	—	962
Bezirk Winterthur 1904	141,621	50,541	2,157	44,167	43,427	41,384
1903	124,729	49,641	2,242	48,431	49,299	6,896
Andelfingen	5,781	919	—	1,319	—	1,109
Benken	1,067	77	—	183	265	—
Berg	1,256	433	591	44	989	—
Buch	959	113	200	98	2,038	—
Dorf	509	53	—	22	—	199
Feuerthalen	1,308	814	15	225	850	—
Flaach	1,295	155	233	93	790	—
Henggart	488	29	—	27	111	—
Laufen	3,009	328	663	410	2,745	—
Uhwiesen-Dachsen (Filiale)	224	21	—	7	—	44
Marthalen	856	135	—	66	3,216	—
Ellikon a. Rh. (Filiale)	125	35	—	—	117	—
Ossingen	5,147	178	—	3,738	—	2,837
Rheinau	1,707	83	—	—	—	58
Stammheim	1,306	312	—	234	—	244
Ober-Unter-Stammheim, Separatkirchengut	290	81	16	10	1,322	—
Waltalingen (Filiale)	278	30	—	14	—	20
Thalheim	933	36	—	73	—	723
Trüllikon	1,788	99	23	974	425	—
Truttikon (Filiale)	319	270	12	37	21	—
Bezirk Andelfingen 1904	28,645	4,201	1,753	7,574	12,889	5,234
1903	26,808	3,568	1,727	8,967	7,934	2,212

Einnahmen und Ausgaben

Ordnungsnummer	Kirch-Gemeinden und Filialen	Steuerfaktoren, wofern solche für er- höhte Steuern benutzt wurden			Steuerquote ‰	Korrent-Einnahmen			
		Steuer- kapital Tausende Fr.	Steuer- pflichtige			Total	Steuern (inkl. Nachzahl- ungen) Fr.	Zinse von Kapi- talien Fr.	Ertrag der Liegen- schaften Fr.
			Haus- halt- ungen	Män- ner					
		Fr.				Fr.	Fr.	Fr.	Fr.
136	Bassersdorf	—	—	—	—	559	6	546	—
137	Bülach	6,200	751	993	1	10,248	8,589	974	—
138	Dietlikon	1,089	179	218	2,50	4,205	3,714	232	—
139	Eglisau	2,075	243	302	1	3,424	2,883	541	—
140	Embrach	3,883	404	535	0,50	3,629	2,617	613	—
141	Glatfelden	1,962	307	361	1	3,020	2,770	127	—
142	Kloten	3,500	421	545	0,50	3,454	2,323	1,020	9
143	Lufingen	473	64	91	1	1,029	628	359	—
144	Rafz	—	—	—	—	684	—	419	—
145	Rorbas	3,899	566	702	0,50	2,716	2,583	133	—
146	Wallisellen	1,882	185	221	1	2,434	2,287	122	—
146a	„ Kirchenbaufond	—	—	—	—	942	—	654	—
147	Wil	—	—	—	—	600	—	571	23
	Bez. Bülach 1904	24,963	3,120	3,968		36,944	28,400	6,311	32
	1903	24,500	3,341	4,049		37,520	29,631	6,423	39
148	Affoltern	1,223	307	380	0,50	1,408	971	422	—
149	Bachs	507	88	127	1	844	722	122	—
149a	„ Kirchenbaufond	—	—	—	—	241	—	95	—
150	Buchs	434	92	126	1,50	2,290	988	281	58
151	Dällikon	631	94	136	0,50	1,984	1,106	58	—
152	Dielsdorf	1,446	138	167	3	7,420	6,519	509	—
153	Niederhasli	1,709	258	373	0,50	1,775	1,449	326	—
154	Niederweningen	867	119	174	0,50	1,106	696	410	—
155	Oberglatt	896	125	162	1	1,513	1,213	64	14
156	Otelfingen	1,749	149	223	0,50	1,771	1,277	336	—
157	Regensberg	624	51	59	2	1,621	1,469	152	—
158	Regensdorf	1,741	207	322	0,40	1,419	908	130	—
159	Rümlang	—	—	—	—	600	12	586	—
160	Schöflisdorf	717	146	192	0,80	1,464	843	588	—
161	Stadel	1,262	178	246	2	8,858	3,450	60	—
162	Steinmaur	—	—	—	—	480	—	467	—
163	Weiach	667	109	145	0,50	1,413	459	635	319
	Bez. Dielsdorf 1904	14,473	2,061	2,832		36,207	22,082	5,241	391
	1903	16,875	2,449	3,351		33,369	21,515	5,380	413

der Kirch-Gemeinden 1904.

Kirch-Gemeinden und Filialen	Korrent-Ausgaben				Überschuss der	
	Total	Besoldungen, allgem. Verwaltung	Zinse von Passiven	Erstellung und Unterhalt von Gebäuden u. Liegen- schaften	Ein- nahmen	Aus- gaben
Bassersdorf	2,362	799	—	557	—	1,803
Bülach	4,250	2,391	110	234	5,998	—
Dietlikon	3,375	257	738	1,118	830	—
Eglisau	2,383	1,234	284	80	1,041	—
Embrach	3,298	856	91	—	331	—
Glattfelden	2,031	467	77	83	989	—
Kloten	2,630	1,512	4	595	824	—
Lufingen	411	314	—	—	618	—
Rafz	1,482	905	—	—	—	798
Rorbas	1,814	1,021	50	164	902	—
Wallisellen	1,416	498	—	751	1,018	—
Kirchenbaufond	62	12	—	50	880	—
Wil	1,230	123	—	428	—	630
Bezirk Bülach 1904	26,744	10,389	1,354	4,060	13,431	3,231
1903	28,903	10,153	1,829	7,130	12,710	4,093
Affoltern	925	620	—	35	483	—
Bachs	681	473	—	22	163	—
Kirchenbaufond . .	5	5	—	—	236	—
Buchs	2,676	527	—	1,849	—	386
Dällikon	1,873	310	—	—	111	—
Dielsdorf	5,904	731	769	3,754	1,516	—
Niederhasli	871	195	—	22	904	—
Niederweningen	889	579	—	59	217	—
Oberglatt	1,982	543	—	325	—	469
Oteltingen	1,374	828	30	339	397	—
Regensberg	671	300	37	97	950	—
Regensdorf	1,308	585	—	438	111	—
Rümlang	916	529	—	229	—	316
Schöffisdorf	1,221	748	—	13	243	—
Stadel	2,788	797	1,112	334	6,070	—
Steinmaur	1,710	410	—	777	—	1,230
Weiach	882	506	—	72	531	—
Bezirk Dielsdorf 1904	26,676	8,636	1,948	8,370	11,932	2,401
1903	63,104	8,251	1,278	46,003	3,811	33,546

2. Aktiven, Passiven und Stammgut

Ordnungsnummer	Kirch- Gemeinden und Filialen	Aktiven				Total aller Aktiven	Pas- siven	Über- schuss der Aktiven (- Passiven)
		Realisierbare		Nicht realisierbare				
		Total	Zins- tragende Kapi- talien	Total	Liegen- schaften			
		Fr.	Fr.	Fr.	Fr.			
1	Großmünster	61,978	61,754	361,700	350,650	423,678	—	423,678
2	Fraumünster	109,657	32,137	63,800	55,500	173,457	3,400	170,057
3	St. Peter . .	220,303	86,090	225,000	225,000	445,303	15,000	430,303
4	Predigern	85,698	84,945	398,737	393,800	484,435	193,000	291,435
5	Kath. Zürich .	100,951	5,409	217,312	205,600	318,263	80,190	238,073
6	Außersihl . .	208,828	174,962	1,088,076	1,075,932	1,296,904	732,243	564,661
7	Enge	41,207	—	761,900	759,000	803,107	495,250	307,857
8	Fluntern . .	130,234	39,706	35,665	34,700	165,899	95,000	70,899
8a	„ Kirchenbau- fond	35,034	35,000	—	—	35,034	—	35,034
9	Neumünster .	501,801	496,854	1,063,037	1,050,802	1,564,838	753,489	811,349
10	Oberstraß . .	111,150	10,690	30,257	28,000	141,407	90,000	51,407
10a	„ Kirchenbau- fond	35,549	35,351	—	—	35,549	—	35,549
11	Unterstraß .	3,381	1,787	261,470	258,500	264,851	129,540	135,311
12	Wiedikon . .	113,185	49,919	326,632	323,500	439,817	433,521	6,296
13	Wipkingen .	51,829	50,557	181,630	179,414	233,459	16,000	217,459
14	Wollishofen .	9,083	8,979	108,039	104,600	117,122	3,455	113,667
	Stadt Zürich	1,819,868	1,174,140	5,123,255	5,044,998	6,943,123	3,040,088	3,903,035
15	Albisrieden .	21,226	18,666	79,515	77,250	100,741	9,700	91,041
16	Altstetten .	6,944	6,535	49,145	47,270	56,089	500	55,589
17	Birmensdorf .	10,419	8,500	44,900	44,200	55,319	1,500	53,819
18	Dietikon, katholisch	14,672	8,950	59,580	46,050	74,252	4,300	69,952
19	Höngg	12,082	11,339	135,896	134,550	147,978	6,000	141,978
20	Schlieren . .	16,946	16,636	64,635	63,416	81,581	—	81,581
21	Schwamendingen .	53,132	6,100	99,668	95,650	157,800	45,000	112,800
22	Seebach . . .	1,248	955	81,909	79,750	83,157	—	83,157
23	Uitikon . . .	2,734	2,528	44,978	44,500	47,712	11,300	36,412
24	Urdorf-Dietikon .	3,513	3,063	37,577	34,650	41,090	—	41,090
24a	Dietikon, Separatkirch- engut	608	608	—	—	608	—	608
24b	Urdorf, Separatkirch- engut	2,542	550	18,050	17,500	20,592	5,714	14,878
25	Weiningen . .	5,872	4,055	50,706	49,850	56,578	—	56,578
26	Witikon . . .	4,321	4,576	27,550	26,000	32,371	1,400	30,971
27	Zollikon . . .	9,569	7,802	143,000	141,350	152,569	28,030	124,539
	Zürich 1904	1,991,196	1,275,003	6,060,364	5,946,984	8,051,560	3,153,532	4,898,028
	1903	2,206,961	1,430,999	5,995,137	5,883,533	8,202,098	3,235,414	4,966,684

der Kirch-Gemeinden 1904.

Ordnungsnummer	Stammgut			Deckung des Stammgutes		Passiven, im Berichtsjahre			
	Einnahmen	Ausgaben resp. Abschreibungen	Bestand Ende des Jahres	(§ 7, Schlusssatz und § 8 der Verordnung)		neu gemacht	getilgt	Vermehrung	Verminderung
				Überschuss	Defizit				
Fr.	Fr.	Fr.	Fr.	Fr.	Fr.	Fr.	Fr.	Fr.	Fr.
1	—	—	40,000	21,978	—	—	—	—	—
2	—	—	87,730	18,527	—	—	20,600	—	—
3	—	—	176,552	28,751	—	5,000	—	5,000	20,600
4	—	—	77,453	—	184,755	70,000	106,000	—	—
5	—	—	67,057	—	46,296	190	148	42	36,000
6	—	—	127,447	—	650,862	8,595	45,430	—	—
7	—	—	33,045	—	487,088	—	30,000	—	36,835
8	—	—	23,886	11,348	—	—	5,000	—	30,000
8a	—	—	—	—	—	—	—	—	5,000
9	—	—	58,450	—	310,138	—	13,500	—	—
10	—	—	11,650	9,500	—	—	—	—	13,500
10a	—	—	—	—	—	—	—	—	—
11	—	—	11,657	—	137,316	82,100	13,000	69,100	—
12	—	—	71,084	—	391,420	—	4,863	—	—
13	—	—	4,150	31,679	—	—	—	—	4,863
14	—	—	8,966	—	3,338	1,955	2,500	—	—
	—	—	799,127	121,783	2,211,713	167,840	241,041	74,142	147,343
15	—	—	20,539	—	9,013	—	500	—	500
16	—	—	7,832	—	1,388	—	—	—	—
17	—	—	9,022	—	103	—	2,000	—	2,000
18	—	—	12,703	—	2,331	300	—	300	—
19	10	—	11,606	—	5,524	—	1,000	—	—
20	20	—	16,757	189	—	—	—	—	1,000
21	—	—	10,331	2,801	—	—	2,000	—	—
22	40	—	3,682	—	2,434	—	—	—	2,000
23	—	—	4,024	—	12,590	—	800	—	—
24	—	—	3,162	351	—	—	—	—	800
24a	—	—	30	578	—	—	—	—	—
24b	—	—	5,405	—	8,577	219	500	—	—
25	—	—	3,113	2,759	—	—	—	—	281
26	—	—	4,556	—	1,135	—	—	—	—
27	85	—	10,823	—	29,284	2,700	5,100	—	—
	155	—	922,712	128,461	2,284,092	171,059	252,941	74,442	156,324
	2,443	—	922,557	122,731	2,125,751	79,957	168,775	51,800	140,618

Aktiven, Passiven und Stammgut

Ordnungsnummer	Kirch- Gemeinden und Filialen	Aktiven					Pas- siven	Über- schuss der Aktiven (- Passiven)
		Realisierbare		Nicht realisierbare		Total aller Aktiven		
		Total	Zins- tragende Kapitalien	Total	Liegen- schaften			
		Fr.	Fr.	Fr.	Fr.			
28	Aeugst . . .	1,524	1,194	26,720	24,750	28,244	400	27,844
29	Affoltern . . .	4,317	4,019	108,929	106,700	113,246	6,500	106,746
30	Bonstetten . . .	2,218	2,133	43,072	41,450	45,290	—	45,290
31	Hausen . . .	13,347	9,975	71,060	58,000	84,407	—	84,407
32	Hedingen . . .	9,501	8,317	47,500	45,900	57,001	—	57,001
33	Kappel . . .	4,342	4,333	1,472	—	5,814	—	5,814
34	Knonau . . .	8,190	8,056	17,287	10,300	25,477	—	25,477
35	Maschwanden . . .	4,086	3,855	43,284	42,000	47,370	—	47,370
36	Mettmenstetten . . .	12,815	12,742	106,461	100,600	119,276	—	119,276
37	Obfelden . . .	10,718	10,687	102,436	100,566	113,154	—	113,154
38	Ottensbach . . .	7,110	7,079	47,400	45,000	54,510	—	54,510
39	Rifferswil . . .	7,022	6,760	32,963	29,000	39,985	—	39,985
40	Stallikon . . .	10,241	8,876	42,398	40,400	52,639	1,200	51,439
	Affoltern 1904	95,431	88,026	690,982	644,666	786,413	8,100	778,313
	1903	99,385	88,422	687,099	641,366	786,484	9,200	777,284
41	Adliswil . . .	35,775	35,192	216,240	191,600	252,015	74,500	177,515
42	Hirzel . . .	2,668	2,527	4,000	—	6,668	—	6,668
43	Horgen . . .	24,407	24,252	284,471	201,445	308,878	—	308,878
44	Hütten . . .	18,017	17,750	74,160	63,200	92,177	1,000	91,177
45	Kilchberg . . .	13,633	2,500	95,595	92,600	109,228	—	109,228
46	Langnau . . .	3,804	3,303	75,250	73,100	79,054	—	79,054
47	Oberrieden . . .	8,921	8,554	89,418	74,800	98,339	—	98,339
48	Richterswil . . .	12,449	12,344	90,532	88,100	102,981	—	102,981
49	Rüschlikon . . .	4,991	4,445	94,377	90,400	99,368	—	99,368
50	Schönenberg . . .	5,507	5,223	64,292	61,500	69,799	3,000	66,799
51	Thalwil . . .	26,907	24,381	182,300	182,200	209,207	—	209,207
52	Wädenswil . . .	12,796	12,112	273,400	269,400	286,196	1,352	284,844
	Horgen 1904	169,875	152,583	1,544,035	1,388,345	1,713,910	79,852	1,634,058
	1903	167,979	155,848	1,519,020	1,362,245	1,686,999	82,352	1,604,647
53	Erlenbach . . .	13,120	4,883	140,465	138,000	153,585	22,858	130,727
54	Herrliberg . . .	9,981	9,273	64,446	60,900	74,427	—	74,427
54a	Wetzwil (Fil.) . . .	4,846	4,276	19,717	18,600	24,563	—	24,563
55	Hombrechlikon . . .	6,516	5,400	124,250	122,900	130,766	—	130,766
56	Küsnacht . . .	18,489	8,027	59,966	40,000	78,455	—	78,455
57	Männedorf . . .	8,199	5,816	154,004	150,900	162,203	4,000	158,203

der Kirch-Gemeinden 1904.

Ordnungsnummer	Stammgut			Deckung des Stammgutes		Passiven, im Berichtsjahre			
	Einnahmen	Ausgaben resp. Abschreibungen	Bestand Ende des Jahres	(§ 7, Schlussatz und § 8 der Verordnung)		neuge-macht	getilgt	Ver-mehr-ung	Ver-minder-ung
				Über-schuss	Defizit				
Fr.	Fr.	Fr.	Fr.	Fr.	Fr.	Fr.	Fr.	Fr.	Fr.
28	—	—	3,666	—	2,542	—	—	—	—
29	40	—	5,918	—	8,101	—	500	—	—
30	—	—	2,450	—	232	—	—	—	500
31	—	—	9,404	3,943	—	—	—	—	—
32	—	—	8,732	769	—	—	—	—	—
33	—	—	4,333	9	—	—	—	—	—
34	—	—	7,880	310	—	—	—	—	—
35	—	—	4,024	62	—	—	—	—	—
36	—	—	12,735	80	—	—	—	—	—
37	20	—	10,156	562	—	—	—	—	—
38	—	—	7,360	—	250	—	—	—	—
39	—	—	6,897	125	—	—	—	—	—
40	30	—	8,553	488	—	—	600	—	600
90	—	—	92,108	6,348	11,125	—	1,100	—	1,100
44	—	—	92,018	10,339	12,172	—	4,142	—	4,142
41	10	—	4,724	—	43,449	—	3,500	—	3,500
42	300	—	1,844	824	—	—	—	—	—
43	10	—	9,643	14,764	—	—	—	—	—
44	—	—	18,498	—	1,481	1,000	268	732	—
45	—	—	2,715	10,918	—	—	84	—	84
46	11	—	4,629	—	825	—	—	—	—
47	—	—	8,390	531	—	—	—	—	—
48	45	—	10,999	1,450	—	—	—	—	—
49	10	—	4,971	20	—	—	—	—	—
50	—	—	5,560	—	3,053	—	1,000	—	1,000
51	134	—	22,792	4,115	—	—	—	—	—
52	250	—	17,479	—	6,035	1,352	—	1,352	—
770	—	—	112,244	32,622	54,843	2,352	4,852	2,084	4,584
329	—	—	111,474	26,178	52,025	120	9,411	120	9,411
53	10	—	5,070	—	14,808	200	5,800	—	5,600
54	—	—	9,045	936	—	—	—	—	—
54a	—	—	4,875	—	29	—	—	—	—
55	—	—	4,891	1,625	—	—	562	—	562
56	50	—	17,640	849	—	—	—	—	—
57	—	—	6,811	—	2,612	—	—	—	—

Aktiven, Passiven und Stammgut

Ordnungsnummer	Kirch- Gemeinden und Filialen	Aktiven					Pas- siven	Über- schuss der Aktiven (- Passiven)
		Realisierbare		Nicht realisierbare		Total aller Aktiven		
		Total	Zins- tragende Kapi- talien	Total	Liegen- schaften			
58	Meilen . . .	7,040	7,040	141,270	140,000	148,310	256	148,054
59	Oetwil . . .	16,443	16,150	52,281	51,000	68,724	—	68,724
60	Stäfa . . .	17,821	16,817	171,300	166,300	189,121	8,683	180,438
61	Uetikon . . .	6,686	4,859	76,860	53,000	83,546	1,000	82,546
62	Zumikon . . .	9,245	9,245	76,515	76,000	85,760	2,400	83,360
	Meilen 1904	118,386	91,786	1,081,074	1,017,600	1,199,460	39,197	1,160,263
	1903	117,621	93,180	1,072,623	1,010,700	1,190,244	45,332	1,144,912
63	Bäretswil . . .	20,737	20,737	110,579	107,600	131,316	217	131,099
64	Bubikon . . .	13,773	12,877	82,131	52,000	95,904	29,930	65,974
65	Dürnten . . .	9,076	8,550	75,713	74,500	84,789	4,300	80,489
66	Fischenthal . . .	11,540	11,540	49,105	48,100	60,645	291	60,354
67	Goßau . . .	16,312	16,238	139,392	136,900	155,704	2,200	153,504
68	Grüningen . . .	5,221	4,900	7,145	—	12,366	—	12,366
69	Hinwil . . .	12,841	12,738	106,500	103,500	119,341	1,400	117,941
70	Rüti . . .	9,300	8,800	39,094	—	48,394	10,000	38,394
71	Seegräben . . .	21,522	21,000	31,856	30,500	53,378	—	53,378
72	Wald . . .	20,425	19,980	160,984	159,500	181,409	64,000	117,409
73	Wetzikon . . .	15,011	12,389	338,275	332,150	353,286	287,000	66,286
	Hinwil 1904	155,758	149,749	1,140,774	1,044,750	1,296,532	399,338	897,194
	1903	157,970	150,705	1,136,961	1,042,650	1,294,931	345,903	949,028
74	Dübendorf . . .	14,480	10,100	73,229	71,100	87,709	200	87,509
75	Egg . . .	5,019	2,750	71,536	59,800	76,555	19,845	56,710
76	Fällanden . . .	14,408	12,176	17,900	17,100	32,308	—	32,308
76a	„ Kirchenbau fond	4,596	4,596	—	—	4,596	—	4,596
77	Greifensee . . .	4,415	4,067	25,640	24,900	30,055	—	30,055
78	Maur . . .	6,020	5,600	42,350	40,700	48,370	—	48,370
79	Mönchaltorf . . .	8,078	5,721	47,193	44,800	55,271	500	54,771
80	Schwerzenbach . . .	6,334	6,000	9,138	500	15,472	—	15,472
81	Uster . . .	42,711	26,610	225,400	221,600	268,111	13,500	254,611
82	Volketswil . . .	6,517	6,300	37,200	33,700	43,717	4,155	39,562
83	Wangen . . .	4,550	3,902	50,014	48,350	54,564	5,070	49,494
	Uster 1904	117,128	87,822	599,600	562,550	716,728	43,270	673,458
	1903	97,830	86,019	599,557	562,550	697,387	25,711	671,676

der Kirch-Gemeinden 1904.

Ordnungsnummer	Stammgut			Deckung des Stammgutes (§ 7, Schlussatz und § 8 der Verordnung)		Passiven, im Berichtsjahre			
	Ein- nahmen	Ausgaben resp. Abschreib- ungen	Bestand Ende des Jahres	Über- schuss Fr.	Defizit Fr.	neu ge- macht Fr.	getilgt Fr.	Ver- mehr- ung Fr.	Ver- minder- ung Fr.
58	10	—	7,111	—	327	256	—	256	—
59	—	—	16,193	250	—	—	300	—	300
60	—	—	16,989	—	7,851	3,184	3,057	127	—
61	10	—	4,799	887	—	—	—	—	—
62	—	—	8,900	—	2,055	—	56	—	56
	80	—	102,324	4,547	27,682	3,640	9,775	383	6,518
	685	—	102,244	5,858	35,813	7,674	8,725	4,618	5,669
63	15	—	17,189	3,331	—	217	—	217	—
64	—	—	12,678	—	28,835	2,400	5,513	—	3,113
65	—	—	9,121	—	4,345	—	1,000	—	1,000
66	—	—	11,609	—	360	291	55	236	—
67	—	—	16,200	—	2,088	2,200	—	2,200	—
68	10	—	4,532	689	—	—	5	—	5
69	90	—	12,738	—	1,297	1,400	—	1,400	—
70	—	—	9,495	—	10,195	1,000	2,000	—	1,000
71	—	—	22,000	—	478	—	—	—	—
72	—	—	18,907	—	62,482	—	3,000	—	3,000
73	40	—	14,889	—	286,878	—	9,500	—	9,500
	155	—	149,358	4,020	396,958	7,508	21,073	4,053	17,618
	165	—	149,203	8,416	345,552	44,403	11,735	44,098	11,430
74	—	—	10,909	3,371	—	—	100	—	100
75	10	—	10,474	—	25,300	650	—	650	—
76	—	—	14,299	109	—	400	400	—	—
76a	—	—	—	—	—	—	—	—	—
77	—	—	4,273	142	—	—	—	—	—
78	—	—	6,818	—	798	—	—	—	—
79	—	—	6,980	598	—	—	—	—	—
80	—	—	5,912	422	—	—	—	—	—
81	20	—	27,081	2,130	—	13,500	46	13,454	—
82	—	—	6,676	—	4,314	4,155	—	4,155	—
83	—	—	6,541	—	7,061	—	600	—	600
	30	—	99,963	6,772	37,473	18,705	1,146	18,259	700
	15	—	99,933	3,058	34,001	17,411	2,524	17,195	2,308

Aktiven, Passiven und Stammgut

Ordnungsnummer	Kirch- Gemeinden und Filialien	Aktiven					Pas- siven	Über- schuss der Aktiven (- Passiven)
		Realisierbare		Nicht realisierbare		Total aller Aktiven		
		Total	Zins- tragende Kapi- tallen	Total	Liegen- schaften			
84	Bauma . . .	7,550	7,078	156,300	116,800	163,850	—	163,850
85	Fehraltorf . .	7,964	7,523	24,700	23,700	32,664	—	32,664
85a	„ Kirchenbaufond	7,994	7,994	—	—	7,994	—	7,994
86	Hittnau . . .	22,120	21,700	36,750	22,000	58,870	478	58,392
87	Illnau . . .	10,644	10,644	85,947	85,300	96,591	1,522	95,069
87a	Rikon (Fil.) .	1,013	1,013	5,786	5,200	6,799	—	6,799
88	Kyburg . . .	21,108	12,500	39,920	39,000	61,028	—	61,028
89	Lindau . . .	4,385	3,310	106,224	105,200	110,609	57,500	53,109
90	Pfäffikon . . .	43,589	42,057	49,250	48,000	92,839	—	92,839
91	Russikon . . .	14,467	13,705	62,043	60,400	76,510	—	76,510
92	Sternenberg .	10,272	9,910	27,235	26,600	37,507	—	37,507
93	Weißlingen .	15,564	15,423	38,298	38,000	53,862	2,596	51,266
94	Wila . . .	33,056	21,121	73,244	72,100	106,300	3,296	103,004
95	Wildberg . . .	6,587	6,587	29,812	29,400	36,399	50	36,349
	Pfäffikon 1904	206,313	180,565	735,509	671,700	941,822	65,442	876,380
	1903	208,726	181,693	726,786	663,000	935,512	71,043	864,469
96	Altikon . . .	5,085	4,120	50,100	49,100	55,185	11,000	44,185
97	Brütten . . .	5,606	5,259	16,053	12,000	21,659	—	21,659
97a	„ Kirchenbaufond	24,408	24,408	—	—	24,408	—	24,408
98	Dägerlen . . .	4,422	4,223	27,000	26,950	31,422	2,800	28,622
99	Dättlikon . . .	6,841	6,551	20,800	19,500	27,641	—	27,641
100	Dinhard . . .	14,324	14,121	23,360	23,300	37,684	—	37,684
101	Elgg . . .	11,263	10,063	131,422	130,400	142,685	7,800	134,885
102	Ellikon a. d. Th.	15,918	14,600	46,245	44,600	62,163	—	62,163
103	Elsau . . .	5,627	5,610	30,950	25,000	36,577	50	36,527
104	Hettlingen . .	5,135	4,700	28,875	26,500	34,010	300	33,710
105	Neftenbach . .	9,413	9,255	69,564	67,050	78,977	—	78,977
106	Oberwinterthur .	3,897	2,420	96,622	88,100	100,519	1,000	99,519
107	Pfungen . . .	11,479	8,650	32,265	32,100	43,744	1,900	41,844
108	Rickenbach . .	15,309	15,239	20,600	20,300	35,909	—	35,909
109	Schlatt . . .	12,469	12,300	31,844	31,300	44,313	—	44,313
110	Seen . . .	5,063	4,702	64,139	62,350	69,202	1,400	67,802
111	Seuzach . . .	5,691	5,000	21,400	21,000	27,091	700	26,391
112	Sitzberg . . .	9,665	9,000	44,200	36,200	53,865	900	52,965
113	Töb . . .	11,761	10,800	18,050	15,200	29,811	—	29,811
114	Turbenthal . .	7,450	7,325	131,200	127,000	138,650	24,951	113,699

der Kirch-Gemeinden 1904.

Ordnungsnummer	Stammgut			Deckung des Stammgutes		Passiven, im Berichtsjahre			
	Einnahmen	Ausgaben resp. Abschreibungen	Bestand Ende des Jahres	(§ 7, Schlusssatz und § 8 der Verordnung)		neugeg-macht	getilgt	Ver-mehr-ung	Ver-minder-ung
				Über-schuss	Defizit				
Fr.	Fr.	Fr.	Fr.	Fr.	Fr.	Fr.	Fr.	Fr.	Fr.
84	—	—	7,880	—	330	—	771	—	771
85	—	—	8,541	—	577	600	600	—	—
85a	—	—	—	—	—	—	—	—	—
86	20	—	22,741	—	1,099	—	1,117	—	1,117
87	—	—	11,723	—	2,601	1,822	300	1,522	—
87a	—	—	—	—	—	—	—	—	—
88	—	—	21,089	19	—	—	—	—	—
89	—	—	3,370	—	56,485	—	2,500	—	2,500
90	—	—	43,204	385	—	—	—	—	—
91	—	—	14,113	354	—	—	—	—	—
92	—	—	9,890	382	—	—	—	—	—
93	—	—	12,150	818	—	100	—	100	—
94	—	—	32,910	—	3,150	—	2,885	—	2,885
95	—	—	6,734	—	197	50	—	50	—
	20	—	194,345	1,958	64,439	2,572	8,173	1,672	7,273
	60	25	194,325	4,450	69,701	6,315	9,991	3,726	7,402
96	—	—	5,348	—	11,263	—	1,400	—	1,400
97	—	—	5,460	146	—	—	—	—	—
97a	—	—	—	—	—	—	—	—	—
98	200	—	4,367	—	2,745	—	300	—	300
99	—	—	6,868	—	27	—	—	—	—
100	—	—	14,263	61	—	—	—	—	—
101	242	—	11,325	—	7,862	—	1,000	—	1,000
102	—	—	16,506	—	588	—	200	—	200
103	20	—	5,659	—	82	—	—	—	—
104	—	—	5,100	—	265	—	—	—	—
105	—	—	8,076	1,337	—	—	360	—	360
106	20	—	3,041	—	144	—	500	—	500
107	—	—	12,305	—	2,726	—	—	—	—
108	—	—	15,352	—	43	—	20	—	20
109	—	—	12,656	—	187	—	600	—	600
110	—	—	10,729	—	7,066	1,400	—	1,400	—
111	200	—	5,029	—	38	—	1,720	—	1,720
112	—	—	9,371	—	606	—	150	—	150
113	—	—	11,161	600	—	—	—	—	—
114	—	—	8,874	—	26,375	24,951	—	24,951	—

Aktiven, Passiven und Stammgut

Ordnungsnummer	Kirch- Gemeinden und Filialen	Aktiven					Pas- siven	Über- schuss der Aktiven (- Passiven)
		Realisierbare		Nicht realisierbare		Total aller Aktiven		
		Total	Zins- tragende Kapi- talien	Total	Liegen- schaften			
115	Veltheim . .	5,559	4,415	43,125	42,500	48,684	—	48,684
116	Wiesendangen	7,826	7,517	22,150	20,000	29,976	—	29,976
117	Winterthur	248,504	213,057	388,400	283,500	636,904	—	636,904
117a	„ Kirchenbau fond	62,106	62,106	—	—	62,106	—	62,106
118	„ katholisch	69,228	24,677	265,000	245,000	334,228	20,600	313,628
119	Wülflingen .	36,756	15,263	69,530	67,900	106,286	—	106,286
120	Zell	10,213	9,353	40,613	30,700	50,826	—	50,826
	Winterth. 1904	631,018	514,734	1,733,507	1,547,550	2,364,525	73,401	2,291,124
	1903	607,578	487,941	1,690,692	1,515,650	2,298,270	54,200	2,244,070
121	Andelfingen .	30,287	30,192	123,544	121,800	153,831	660	153,171
122	Benken . . .	38,872	36,131	93,347	83,300	132,219	—	132,219
123	Berg	22,284	21,915	56,315	54,500	78,599	12,200	66,399
124	Buch	12,272	9,844	34,837	32,700	47,109	3,450	43,659
125	Dorf	8,739	8,570	30,685	29,000	39,424	—	39,424
126	Feuerthalen .	5,066	5,012	58,621	56,400	63,687	—	63,687
127	Flaach . . .	5,545	4,284	41,232	41,000	46,777	5,650	41,127
128	Henggart . .	5,178	4,800	21,614	20,500	26,792	—	26,792
129	Laufen . . .	19,116	8,253	69,694	67,900	88,810	10,800	78,010
129a	Uhwiesen-Dachsen (Fil.)	4,725	4,595	6,300	6,300	11,025	—	11,025
130	Marthalen .	15,329	13,202	62,777	61,800	78,106	—	78,106
130a	Ellikon a. Rh. (Fil.)	2,673	2,532	83	—	2,756	—	2,756
131	Ossingen . .	10,503	10,223	57,945	57,000	68,448	2,000	66,448
132	Rheinau . .	31,398	31,130	28,080	—	59,478	—	59,478
133	Stammheim .	13,714	13,199	89,720	74,260	103,434	—	103,434
133a	Ober-Unter-Stammheim Separatkirchengut	3,096	1,568	12,100	12,100	15,196	507	14,689
133b	Waltalingen (Fil.)	6,608	6,461	8,204	8,200	14,812	—	14,812
134	Thalheim . .	5,007	4,900	16,818	16,300	21,825	—	21,825
135	Trüllikon .	20,218	20,117	85,361	81,600	105,579	—	105,579
135a	Truttikon (Fil.)	2,032	2,000	39,020	38,000	41,052	280	40,772
	Andelfing. 1904	262,662	238,928	936,297	862,660	1,198,959	35,547	1,163,412
	1903	263,297	239,653	936,780	862,660	1,200,077	43,856	1,156,221

der Kirch-Gemeinden 1904.

Ordnungsnummer	Stammgut			Deckung des Stammgutes		Passiven, im Berichtsjahre			
	Einnahmen	Ausgaben resp. Abschreibungen	Bestand Ende des Jahres	§ 7, Schlusssatz und § 8 der Verordnung)		neu gemacht	getilgt	Vermehrung	Verminderung
				Überschuss	Defizit				
Fr.	Fr.	Fr.	Fr.	Fr.	Fr.	Fr.	Fr.	Fr.	Fr.
115	30	—	4,087	1,472	—	—	1,500	—	1,500
116	—	134	8,177	—	351	—	—	—	—
117	206	—	211,058	37,446	—	—	—	—	—
117a	—	—	—	—	—	—	—	—	—
118	1,206	—	41,587	7,041	—	600	—	600	—
119	—	—	36,603	153	—	—	—	—	—
120	—	—	10,711	—	498	—	—	—	—
	2,124	134	483,713	48,256	60,866	26,951	7,750	26,951	7,750
	704	—	481,723	55,128	35,844	5,910	7,392	3,271	4,753
121	—	—	29,106	521	—	600	—	600	—
122	40	—	38,850	22	—	—	—	—	—
123	—	—	22,222	—	12,138	—	3,000	—	3,000
124	—	—	10,518	—	1,696	3,450	5,000	—	1,550
125	—	—	9,370	—	631	—	—	—	—
126	10	—	4,710	356	—	250	910	—	660
127	20	—	6,816	—	6,921	—	—	—	—
128	—	—	4,831	347	—	—	—	—	—
129	—	—	20,232	—	11,916	—	5,500	—	5,500
129a	—	—	4,350	375	—	—	—	—	—
130	—	—	13,744	1,585	—	—	—	—	—
130a	—	—	2,682	—	9	—	—	—	—
131	—	—	11,210	—	2,707	2,000	—	2,000	—
132	—	—	31,301	97	—	—	—	—	—
133	100	300	14,218	—	504	—	—	—	—
133a	—	—	2,751	—	162	216	10	206	—
133b	—	—	6,588	20	—	—	—	—	—
134	100	—	4,479	528	—	—	—	—	—
135	20	—	20,020	198	—	500	900	—	400
135a	—	—	2,000	—	248	15	20	—	5
	290	300	259,998	4,049	36,932	7,031	15,340	2,806	11,115
	5,130	—	260,008	3,862	44,429	6,136	13,235	836	7,935

Aktiven, Passiven und Stammgut

Ordnungsnummer	Kirch- Gemeinden und Filialen	Aktiven					Pas- siven	Über- schuss der Aktiven (- Passiven)
		Realisierbare		Nicht realisierbare		Total aller Aktiven		
		Total	Zins- tragende Kapi- talien	Total	Liegen- schaften			
136	Bassersdorf	13,282	13,270	76,760	76,760	90,042	—	90,042
137	Bülach	28,017	27,533	164,010	101,500	192,027	—	192,027
138	Dietlikon	6,712	5,300	89,406	88,050	96,118	17,900	78,218
139	Eglisau	14,768	13,695	134,580	134,300	149,348	6,100	143,248
140	Embrach	15,532	15,532	1,017	—	16,549	1,796	14,753
141	Glattfelden	3,798	3,100	57,536	36,000	61,334	567	60,767
142	Kloten	27,423	26,703	144,464	142,200	171,887	—	171,887
143	Lufingen	10,523	9,715	37,330	37,000	47,853	—	47,853
144	Rafz	10,885	10,360	39,896	36,000	50,781	—	50,781
145	Rorbas	3,561	3,500	52,925	52,400	56,486	—	56,486
146	Wallisellen	3,886	3,820	43,729	42,085	47,615	100	47,515
146a	„ Kirchenbaufond	18,812	18,793	—	—	18,812	—	18,812
147	Wil	14,825	13,866	115,127	115,000	129,952	—	129,952
	Bülach 1904	172,024	165,187	956,780	861,295	1,128,804	26,463	1,102,341
	1903	171,024	163,158	956,329	850,822	1,127,353	35,741	1,091,612
148	Affoltern	11,671	11,624	47,654	45,540	59,325	—	59,325
149	Bachs	4,069	3,328	27,653	27,360	31,722	—	31,722
149a	„ Kirchenbaufond	2,925	2,925	—	—	2,925	—	2,925
150	Buchs	8,402	7,110	52,691	51,840	61,093	525	60,568
151	Dällikon	3,015	1,535	22,570	21,950	25,585	—	25,585
152	Dielsdorf	15,446	13,120	100,975	100,300	116,421	18,120	98,301
153	Niederhasli	13,580	10,155	38,646	37,400	52,226	—	52,226
154	Niederweningen	10,947	10,384	39,884	38,100	50,831	—	50,831
155	Oberglatt	2,635	1,296	43,435	42,000	46,070	—	46,070
156	Otelfingen	9,148	8,574	59,329	53,700	68,477	—	68,477
157	Regensberg	5,108	4,000	31,000	29,475	36,108	—	36,108
158	Regensdorf	4,072	3,550	38,977	38,100	43,049	—	43,049
159	Rümlang	15,645	15,290	52,387	42,025	68,032	—	68,032
160	Schöfflisdorf	16,408	15,274	45,080	44,100	61,488	—	61,488
161	Stadel	4,837	1,500	143,942	141,300	148,779	25,000	123,779
162	Steinmaur	12,134	11,818	50,530	40,500	62,664	—	62,664
163	Weiach	26,122	16,333	41,391	40,300	67,513	—	67,513
	Dielsdorf 1904	166,164	137,816	836,144	793,990	1,002,308	43,645	958,663
	1903	164,911	136,746	819,580	777,250	984,491	51,983	932,558

der Kirch-Gemeinden 1904.

Ordnungsnummer	Stammgut			Deckung des Stammgutes		Passiven, im Berichtsjahre			
	Einnahmen	Ausgaben resp. Abschreibungen	Bestand Ende des Jahres	(§ 7, Schlusssatz und § 8 der Verordnung)		neu gemacht	getilgt	Vermehrung	Verminderung
				Überschuss	Defizit				
Fr.	Fr.	Fr.	Fr.	Fr.	Fr.	Fr.	Fr.	Fr.	Fr.
136	—	—	15,034	—	1,752	—	—	—	—
137	30	—	24,258	3,759	—	—	3,151	—	3,151
138	—	—	10,120	—	21,308	—	2,600	—	2,600
139	—	—	16,193	—	7,525	—	950	—	950
140	—	—	15,425	—	1,689	96	445	—	349
141	10	—	9,340	—	6,109	—	1,263	—	1,263
142	—	—	29,777	—	2,354	—	—	—	—
143	—	—	10,200	323	—	—	—	—	—
144	—	—	12,070	—	1,185	—	—	—	—
145	—	—	3,308	253	—	450	1,350	—	900
146	—	—	3,396	390	—	—	65	—	65
146a	—	—	—	—	—	—	—	—	—
147	—	—	14,600	225	—	—	—	—	—
	40	—	163,721	4,950	41,922	546	9,824	—	9,278
	193	—	163,681	906	47,236	3,576	15,119	1,065	12,608
148	—	156	12,154	—	483	—	—	—	—
149	—	—	3,747	322	—	—	—	—	—
149a	—	—	—	—	—	—	—	—	—
150	4	—	8,272	—	395	512	—	512	—
151	—	—	2,950	65	—	—	—	—	—
152	—	—	11,240	—	13,914	1,520	2,900	—	1,380
153	—	—	13,055	525	—	—	—	—	—
154	—	—	10,953	—	6	—	—	—	—
155	—	—	4,206	—	1,571	—	—	—	—
156	—	—	8,810	388	—	—	500	—	500
157	—	—	5,248	—	140	—	920	—	920
158	—	—	3,565	507	—	—	—	—	—
159	—	—	16,160	—	515	—	—	—	—
160	10	—	16,845	—	437	—	—	—	—
161	—	—	6,670	—	26,833	—	6,000	—	6,000
162	—	—	12,640	—	506	—	—	—	—
163	—	—	28,850	—	2,728	—	—	—	—
	14	156	165,365	1,757	47,528	2,032	10,320	512	8,800
	625	—	165,507	1,280	56,498	57,513	27,950	31,013	1,450

3. Steuernachzahlungen für das Kirchengut 1904.

(§ 147 des Gemeinde-Gesetzes.)

Kirch-Gemeinden	Fälle	Betrag Fr.	Kirch-Gemeinden	Fälle	Betrag Fr.
Zürich, Großmünster	3	180	Stäfa	8	807
„ Fraumünster	1	100	Uetikon	1	61
„ St. Peter	18	2,885	Bezirk Meilen 1904	31	4,082
„ Predigern	3	96	1903	30	2,549
„ Kathol. Zürich	4	4,302	Bäretswil	1	45
Außersihl	12	2,140	Bubikon	1	5
Enge	6	8,815	Dürnten	1	44
Fluntern	2	9,850	Goßau	1	350
Neumünster	22	4,142	Grüningen	1	41
Unterstraß	5	714	Hinwil	3	356
Wiedikon	7	1,690	Rüti	1	5
Wipkingen	1	215	Wald	7	1,223
Wollishofen	4	83	Wetzikon	2	348
Altstetten	2	65	Bezirk Hinwil 1904	18	2,417
Schlieren	1	5	1903	18	1,512
Schwamendingen	1	27	Dübendorf	4	184
Seebach	2	74	Egg	3	144
Bezirk Zürich 1904	94	35,383	Greifensee	1	461
1903	88	13,401	Maur	1	4
Affoltern	2	37	Volketswil	2	38
Hausen	1	16	Wangen	2	42
Hedingen	1	320	Bezirk Uster 1904	13	873
Rifferswil	2	17	1903	10	416
Stallikon	3	322	Bauma	2	271
Bezirk Affoltern 1904	9	712	Fehraltorf	1	15
1903	14	1,073	Hittnau	2	103
Hirzel	2	85	Illnau	1	47
Horgen	8	947	Pfäffikon	3	44
Richterswil	6	454	Wila	3	53
Rüschlikon	3	166	Bezirk Pfäffikon 1904	12	533
Wädenswil	11	237	1903	9	303
Bezirk Horgen 1904	30	1,889	Altikon	1	75
1903	22	2,084	Neftenbach	1	18
Erlenbach	4	1,544	Pfungen	1	3
Herrliberg	1	14	Seen	5	92
Hombrechtikon	2	864	Töb	4	142
Küsnacht	7	282	Veltheim	1	64
Männedorf	4	83	Wiesendangen	2	52
Meilen	3	293			
Oetwil	1	134			

Steuernachzahlungen für das Kirchengut 1904.

(§ 147 des Gemeinde-Gesetzes.)

Kirch-Gemeinden	Fälle	Betrag Fr.	Kirch-Gemeinden	Fälle	Betrag Fr.
Winterthur	} 12	803	Dielsdorf	1	1,263
„ Kirchenbaufond		151	Niederhasli	1	45
Bezirk Winterthur 1904	27	1,400	Oberglatt	1	30
1903	27	2,121	Rümlang	1	12
Andelfingen	3	59	Stadel	1	78
Buch	2	481	Bezirk Dielsdorf 1904	8	2,129
Flaach	2	91	1903	4	180
Laufen	1	36	Rekapitulation.		
Marthalen	3	178	Bezirke.		
Ossingen	3	927	Zürich	94	35,383
Stammheim	1	10	Affoltern	9	712
Bezirk Andelfingen 1904	15	1,782	Horgen	30	1,889
1903	17	854	Meilen	31	4,082
Bassersdorf	1	6	Hinwil	18	2,417
Bülach	4	645	Uster	13	873
Eglisau	3	262	Pfäffikon	12	533
Embrach	3	206	Winterthur	27	1,400
Glattfelden	1	140	Andelfingen	15	1,782
Kloten	3	90	Bülach	15	1,349
Bezirk Bülach 1904	15	1,349	Dielsdorf	8	2,129
1903	11	783	Kanton 1904	272	52,549
Affoltern	1	16	1903	250	25,276
Buchs	1	10			
Dällikon	1	675			

4. Legate und Geschenke der Kirch-Gemeinden 1904.

Hirzel	Fr. 300. —
Thalwil	„ 10. —
Brütten, Kirchenbaufond	„ 3,032. —
Seuzach	„ 200. —
Winterthur, Kirchenbaufond	„ 3,520. —
Stammheim	„ 100. —
Thalheim	„ 100. —
Wallisellen, Kirchenbaufond	„ 288. —
Kanton 1904	Fr. 7,550. —
1903	„ 8,224. —

A. IV. Finanzen der

1. Einnahmen und Ausgaben

Ordnungsnummer	Armen-Gemeinden	Steuerfaktoren, wofür solche für er- höhte Steuern benutzt wurden			Steuerquote ‰	Korrent-Einnahmen			
		Steuer- kapital Tausende Fr.	Steuer- pflichtige			Total Fr.	Steuern (inkl. Nachzah- lungen) Fr.	Zinse von Kapi- talien Fr.	Frei- willige Kirchen- steuern Fr.
			Haus- halt- ungen	Män- ner					
1	Zürich	505,515	—	*9,893	0,150	452,006	294,802	70,830	—
2	Aesch	496	68	99	2	2,371	1,326	404	—
3	Albisrieden	2,135	86	105	0,150	3,616	1,163	1,763	38
4	Altstetten	3,173	215	212	0,150	5,480	2,117	2,135	255
5	Birmensdorf	913	229	310	2,150	12,436	3,629	685	—
6	Dietikon, reformiert	567	119	141	2,150	4,176	2,068	1,077	—
7	„ „ katholisch	851	158	207	2,150	6,044	3,041	867	—
8	Höngg	5,305	365	435	1,175	15,495	11,102	2,366	529
9	Oerlikon	2,325	175	219	1,120	3,965	3,263	623	—
10	Schlieren	1,471	126	168	2	6,517	3,569	1,536	168
11	Schwamendingen	822	119	153	3	5,820	3,282	296	—
11a	„ „ Armenhausverband	—	—	—	—	79	—	79	—
12	Seebach	1,240	197	250	2	7,129	3,823	851	—
13	Uitikon	—	—	—	—	3,403	—	783	—
14	Urdorf	409	127	164	2,150	13,486	1,751	504	35
15	Weiningen	1,384	260	369	2	9,473	4,025	1,257	—
16	Witikon	802	75	79	2,150	3,219	2,391	565	—
17	Zollikon	4,891	264	312	1,180	12,989	10,214	1,106	364
	Bez. Zürich 1904	532,299	2,583	13,116		567,704	351,566	87,727	1,389
	1903	503,473	2,564	12,847		524,501	325,341	85,063	1,289
18	Aegst	769	120	144	2	4,039	2,066	523	177
19	Affoltern	2,186	418	487	2	11,753	6,203	1,112	—
20	Bonstetten	802	178	232	2	6,147	2,459	358	—
21	Hausen	4,464	230	302	1	7,221	5,138	1,240	52
22	Hedingen	1,451	284	350	2,150	8,191	5,293	480	—
23	Kappel	1,350	164	216	1	2,261	1,743	513	—
24	Knonau	1,166	122	153	0,180	3,028	1,111	1,626	—
25	Maschwanden	1,353	123	151	1	3,078	1,627	919	—
26	Mettmenstetten	2,935	271	344	2	10,171	7,089	903	100
27	Obfelden	4,369	240	305	1	5,816	4,914	767	100
28	Ottensbach	1,817	284	354	2	14,009	4,911	689	418

* Vermögens-, Einkommens- und Mannssteuer gemäß § 68 des Gesetzes betreffend die Gemeindesteuern der Städte Zürich und Winterthur vom 9. August 1891. Steuerpflichtiges Einkommen Fr. 23,281,500. Die Verteilung auf Vermögensfaktoren, Haushaltungen und Männer ergibt einen Steuerfuß von 54 Rp. per Faktor.

Armen-Gemeinden.

der Armen-Gemeinden 1904.

Armen-Gemeinden	Korrent-Ausgaben						Überschuss der	
	Total	Betrag der Armenunterstützungen		Besoldungen, allgem. Verwaltung	Zinse von Passiven	Erstellung und Unterhalt von Gebäuden u. Liegenschaften	Einnahmen	Ausgaben
		Total	speziell für bessere Ausbildg. junger Leute					
		Fr.	Fr.					
Zürich	488,971	407,677	39,315	39,706	4,561	1,213	—	36,965
Aesch	2,515	2,353	—	86	—	—	—	144
Albisrieden	2,839	2,682	—	96	—	14	777	—
Altstetten	4,941	4,524	150	281	80	—	539	—
Birmensdorf	12,614	12,094	—	318	92	—	—	178
Dietikon, reformiert	5,000	4,665	—	208	13	—	—	824
„ katholisch	6,828	6,361	—	313	—	—	—	784
Höngg	15,402	14,163	346	353	80	—	93	—
Oerlikon	3,923	3,517	—	88	—	—	42	—
Schlieren	5,528	5,236	—	201	—	—	989	—
Schwamendingen . . .	6,181	5,955	595	167	—	—	—	361
„ Armenhausbau fond	—	—	—	—	—	—	79	—
Seebach	6,889	6,647	—	143	—	—	240	—
Uetikon	2,135	2,065	—	24	—	—	1,268	—
Urdorf	10,178	9,044	—	292	394	122	3,308	—
Weiningen	11,127	10,702	—	318	—	—	—	1,654
Witikon	3,298	3,181	150	68	45	—	—	79
Zollikon	13,189	12,310	—	457	6	—	—	200
Bez. Zürich 1904	601,558	513,176	40,556	43,119	5,271	1,349	7,335	41,189
1903	554,540	475,121	47,111	42,256	1,822	1,063	2,629	32,668
Aegst	5,536	5,469	—	30	—	—	—	1,497
Affoltern	13,389	12,795	10	317	—	13	—	1,636
Bonstetten	7,047	6,922	—	47	12	—	—	900
Hausen	9,473	9,290	192	177	—	—	—	2,252
Hedingen	7,752	7,283	—	230	9	5	439	—
Kappel	2,593	2,563	—	30	—	—	—	332
Knonau	2,771	2,676	—	60	—	—	257	—
Maschwanden	3,382	3,295	—	81	—	—	—	304
Mettmenstetten . . .	11,747	11,383	1,208	238	5	—	—	1,576
Obfelden	3,005	2,793	—	72	—	—	2,811	—
Ottenbach	9,307	8,151	—	211	183	140	4,702	—

Einnahmen und Ausgaben

Ordnungsnummer	Armen-Gemeinden	Steuerfaktoren, wofern solche für erhöhte Steuern benutzt wurden			Steuerquote ‰	Korrent-Einnahmen			
		Steuerkapital Tausende Fr.	Steuerpflichtige			Total Fr.	Steuern (inkl. Nachzahlungen) Fr.	Zinse von Kapitalien Fr.	Freiwillige Kirchensteuern Fr.
			Haushaltungen	Männer					
		Fr.				Fr.	Fr.	Fr.	Fr.
29	Rifferswil	1,759	89	110	1,50	4,334	3,251	727	67
30	Stallikon	1,238	227	315	2,50	12,812	4,956	1,784	—
	Bez. Affoltern 1904	25,659	2,800	3,463		92,860	50,761	11,641	914
	1903	19,010	2,384	2,937		86,399	44,907	12,010	1,023
31	Adliswil	2,015	198	230	2	7,265	4,886	1,175	275
32	Hirzel	2,994	279	348	1,20	7,089	5,126	1,104	315
33	Horgen	18,903	983	1,161	1,80	54,429	40,618	4,737	—
34	Hütten	1,022	155	206	2	6,418	2,847	607	230
35	Kilchberg	5,412	153	161	1	7,597	5,711	715	—
36	Langnau	1,126	134	153	1,50	3,636	1,768	654	—
37	Oberrieden	8,923	218	238	0,70	7,410	6,607	714	—
38	Richterswil	13,686	786	817	1,50	30,706	23,090	2,103	—
39	Rüschlikon	2,233	167	185	1,25	6,526	3,664	1,124	852
40	Schönenberg	1,703	341	415	2,50	9,249	6,147	267	—
41	Thalwil	18,094	483	519	1	24,362	20,078	3,032	530
42	Wädenswil	21,388	1,161	1,289	1,50	60,462	36,621	5,295	—
	Bez. Horgen 1904	97,499	5,058	5,722		225,149	157,163	21,527	2,202
	1903	92,403	5,013	5,737		198,204	137,849	22,072	2,125
43	Erlenbach	1,676	158	200	2	6,916	4,484	770	96
44	Herrliberg	2,879	216	254	0,75	4,455	2,541	1,518	—
45	Hombrechtikon	5,527	411	504	1,80	15,401	11,595	1,522	—
46	Küsnacht	6,856	407	472	1,40	15,274	12,361	219	42
47	Männedorf	12,331	615	673	1,50	25,049	19,986	649	—
48	Meilen	8,789	536	640	1,80	61,149	54,788	2,949	—
49	Oetwil	5,496	222	266	1	8,900	6,132	2,211	—
50	Stäfa	12,684	682	735	2	34,045	28,754	1,855	—
51	Uetikon	8,782	261	301	0,50	8,966	5,104	2,205	—
52	Zumikon	676	185	209	1,40	2,508	1,469	603	225
	Bez. Meilen 1904	65,696	3,693	4,254		182,663	147,214	14,501	363
	1903	62,123	3,677	4,313		142,873	105,977	14,346	404

der Armen-Gemeinden 1904.

Armen-Gemeinden	Korrent-Ausgaben						Überschuss der	
	Total	Betrag der Armenunterstützungen		Besoldungen, allgem. Verwaltung	Zinse von Passiven	Erstellung und Unterhalt von Gebäuden u. Liegenschaften	Ein-nahmen	Ausgaben
		Total	speziell für bessere Ausbild. junger Leute					
		Fr.	Fr.					
Rifferswil . . .	3,354	3,312	—	2	—	—	980	—
Stallikon . . .	11,430	10,893	—	273	—	60	1,382	—
Bez. Affoltern 1904	90,786	86,825	1,410	1,768	209	218	10,571	8,497
1903	88,957	83,749	2,266	1,823	103	888	4,583	7,141
Adliswil . . .	6,808	6,638	—	129	34	—	457	—
Hirzel . . .	7,223	7,008	—	215	—	—	—	134
Horgen . . .	47,563	44,673	4,412	2,759	72	—	6,866	—
Hütten . . .	6,799	6,699	—	61	33	—	—	381
Kilchberg . .	6,050	5,977	288	22	—	—	1,547	—
Langnau . . .	4,581	4,525	—	56	—	—	—	945
Oberrieden . .	7,641	7,546	—	92	—	—	—	231
Richterswil . .	30,733	29,800	1,185	783	28	—	—	27
Rüschlikon . .	7,394	7,141	—	173	—	—	—	868
Schönenberg . .	7,158	6,681	—	222	108	—	2,091	—
Thalwil . . .	21,540	20,612	146	908	—	—	2,822	—
Wädenswil . .	58,191	56,345	2,230	652	—	610	2,271	—
Bez. Horgen 1904	211,681	203,645	8,261	6,072	275	610	16,054	2,586
1903	207,043	198,423	9,030	6,150	194	829	7,884	16,723
Erlenbach . .	5,602	5,379	1,102	167	—	—	1,314	—
Herrliberg . .	6,298	6,000	190	221	—	—	—	1,843
Hombrechtikon	17,303	16,254	392	899	—	—	—	1,902
Küsnacht . . .	16,413	15,039	—	907	251	81	—	1,139
Männedorf . .	21,963	21,592	—	143	115	—	3,086	—
Meilen	25,579	24,280	—	1,007	—	—	35,570	—
Oetwil	8,268	7,686	—	479	43	—	632	—
Stäfa	35,327	31,016	809	1,689	1,174	—	—	1,282
Utikon	10,189	9,886	—	150	—	—	—	1,223
Zumikon . . .	2,655	2,551	—	37	13	—	—	147
Bez. Meilen 1904	149,597	139,683	2,493	5,699	1,596	81	40,602	7,536
1903	145,273	135,943	2,582	5,852	1,936	323	6,734	9,134

Einnahmen und Ausgaben

Ordnungsnummer	Armen-Gemeinden	Steuerfaktoren, wofern solche für er- höbete Steuern benutzt wurden			Steuerquote ‰	Korrent-Einnahmen							
		Steuer- kapital Tausende	Steuer- pflichtige			Total	Steuern (inkl. Nachzahl- ungen)	Zinse von Kapi- talien	Frei- willige Kirchen- steuern				
			Haus- halt- ungen	Män- ner						Fr.	Fr.	Fr.	Fr.
53	Bäretswil . . .	3,381	766	868	2	21,186	10,228	1,498	—				
54	Bubikon . . .	2,962	271	323	2	11,474	7,133	1,267	—				
55	Dürnten . . .	1,945	359	421	2	10,391	5,641	1,854	496				
56	Fiscenthal . . .	2,963	756	947	2	16,370	9,611	2,363	928				
57	Gossau . . .	3,482	686	787	2,25	23,943	12,249	816	963				
58	Grüningen . . .	2,024	272	318	2,50	10,738	6,535	831	—				
59	Hinwil . . .	4,271	555	656	2,50	23,556	14,336	914	—				
60	Rüti . . .	7,285	329	370	1,40	13,808	11,411	743	—				
61	Seegräben . . .	1,712	111	138	0,50	2,020	995	387	155				
62	Wald . . .	10,039	1,107	1,232	2,50	42,503	36,214	1,480	—				
63	Wetzikon . . .	4,353	700	785	2	26,420	12,365	944	—				
	Bez. Hinwil 1904	44,417	5,912	6,845		202,409	126,718	13,097	2,542				
	1903	41,612	5,864	6,848		193,600	104,687	13,205	2,383				
64	Dübendorf . . .	2,686	431	496	2,50	16,375	11,094	1,022	215				
65	Egg . . .	2,929	467	570	2	15,841	7,936	1,565	210				
66	Fällanden . . .	1,113	174	195	2	4,416	2,969	648	—				
67	Greifensee . . .	608	72	94	2,50	7,561	3,105	273	107				
68	Maur . . .	2,567	439	537	2	9,912	7,229	934	—				
69	Mönchaltorf . . .	1,317	267	324	2	10,802	3,816	540	—				
70	Schwerzenbach . . .	482	45	57	1	1,174	584	518	—				
71	Uster . . .	13,067	1,130	1,353	1,60	34,293	25,118	2,554	72				
72	Volketswil . . .	3,223	454	519	2	11,792	8,392	686	152				
73	Wangen . . .	1,348	179	244	2	4,759	3,654	615	—				
	Bez. Uster 1904	29,340	3,658	4,389		116,925	73,897	9,355	756				
	1903	27,661	3,544	4,272		111,483	69,224	10,160	808				
74	Bauma . . .	4,760	746	869	2	24,877	12,749	1,193	—				
75	Fehraltorf . . .	3,778	214	243	0,50	4,208	2,227	809	—				
76	Hittnau . . .	1,339	289	365	2,25	10,203	4,641	918	—				
77	Illnau . . .	3,990	622	805	2,50	18,420	14,010	1,147	—				
78	Kyburg . . .	683	82	115	2,50	3,576	2,151	230	136				
79	Lindau . . .	1,781	231	300	2,50	8,949	5,960	921	128				
80	Pfäffikon . . .	6,108	602	712	2	22,741	16,728	895	2,052				
81	Russikon . . .	2,145	365	444	2,50	14,510	7,453	683	—				
82	Sternenberg . . .	740	304	371	2	14,271	3,810	1,274	126				

der Armen-Gemeinden 1904.

Armen-Gemeinden	Korrent-Ausgaben						Überschuss der	
	Total	Betrag der Armen- unterstützungen		Besoldungen, allgem. Ver- waltung	Zinsee von Passiven	Erstel- lung und Unterhalt von Gebäuden u. Liegen- schaften	Ein- nahmen	Aus- gaben
		Total	speziell für bessere Ausbildg. junger Leute					
	Fr.	Fr.	Fr.	Fr.	Fr.	Fr.	Fr.	Fr.
Bäretswil . . .	22,667	21,037	637	814	324	65	—	1,481
Bubikon . . .	14,024	12,382	—	512	256	—	—	2,550
Dürnten . . .	12,265	11,125	—	669	—	—	—	1,874
Fiscenthal . .	19,185	17,550	985	904	188	31	—	2,815
Goßau . . .	25,673	23,059	1,843	626	343	—	—	1,730
Grünigen . . .	8,539	7,723	119	289	54	—	2,199	—
Hinwil . . .	22,594	20,650	150	928	469	162	962	—
Rüti . . .	11,606	10,995	270	263	—	—	2,202	—
Seegräben . .	2,010	1,789	—	63	—	—	10	—
Wald . . .	39,147	32,211	1,517	2,510	—	—	3,356	—
Wetzikon . . .	23,990	22,095	1,496	909	314	—	2,430	—
Bez. Hinwil 1904	201,700	180,616	7,017	8,487	1,948	258	11,159	10,450
1903	194,991	181,644	7,736	8,232	1,768	107	9,760	11,151
Dübendorf . .	15,314	14,359	—	433	77	134	1,061	—
Egg . . .	14,939	14,283	739	399	160	—	902	—
Fällanden . . .	3,571	3,400	296	160	—	—	845	—
Greifensee . .	5,944	5,854	—	81	9	—	1,617	—
Maur . . .	10,380	9,601	289	498	25	—	—	468
Mönchaltorf . .	8,932	8,431	—	254	105	—	1,870	—
Schwerzenbach	1,506	1,408	—	50	48	—	—	332
Uster . . .	36,610	34,403	1,764	1,688	62	—	—	2,317
Volketswil . .	14,036	13,163	—	353	135	—	—	2,244
Wangen . . .	4,550	4,377	273	119	—	—	209	—
Bez. Uster 1904	115,782	109,279	3,361	4,035	621	134	6,504	5,361
1903	116,411	110,498	3,057	3,693	421	15	398	5,326
Bauma . . .	82,899	25,263	1,481	516	853	55,827	—	58,022
Fehraltorf . . .	5,582	5,422	—	99	—	—	—	1,374
Hittnau . . .	9,410	8,983	358	209	177	2	793	—
Illnau . . .	20,945	19,511	—	870	262	—	—	2,525
Kyburg . . .	3,639	3,416	—	74	72	3	—	63
Lindau . . .	7,826	7,427	—	238	122	—	1,123	—
Pfäffikon . . .	22,834	19,662	—	516	360	—	—	93
Russikon . . .	16,687	15,612	—	320	250	—	—	2,177
Sternenberg . .	14,326	13,436	—	509	—	326	—	55

Einnahmen und Ausgaben

Ordnungsnummer	Armen-Gemeinden	Steuerfaktoren, wofern solche für er- höbete Steuern benutzt wurden			Steuerquote ‰	Korrent-Einnahmen			
		Steuer- kapital Tausende Fr.	Steuer- pflichtige			Total Fr.	Steuern (inkl. Nachzahl- ungen) Fr.	Zinse von Kapi- talien Fr.	Frei- willige Kirchen- steuern Fr.
			Haus- halt- ungen	Män- ner					
		Fr.					Fr.	Fr.	Fr.
83	Weißlingen . . .	1,241	327	372	2,50	9,247	4,936	605	207
84	Wila . . .	1,466	255	295	2	7,301	4,082	1,302	201
85	Wildberg . . .	940	233	287	1,50	4,382	2,190	647	205
	Bez. Pfäffikon 1904	28,971	4,270	5,178		142,685	80,937	10,624	3,055
	1903	27,848	4,246	5,163		138,658	72,558	11,033	2,503
86	Altikon . . .	678	128	164	1	3,273	1,016	1,598	—
87	Bertschikon . . .	744	114	147	3	5,894	3,014	655	124
88	Brütten . . .	2,299	169	216	1	3,543	2,684	608	—
89	Dägerlen . . .	854	114	159	2	4,829	2,254	588	110
90	Dättlikon . . .	191	65	73	2	2,349	657	292	—
91	Dinhard . . .	983	144	191	2	4,073	2,635	1,111	—
92	Elgg . . .	3,211	223	291	1,50	6,579	5,826	410	—
93	Ellikon a. d. Th.	444	54	78	2,50	3,877	1,434	405	44
94	Elsau . . .	926	138	171	2	7,762	2,470	1,065	209
95	Hagenbuch . . .	723	105	132	2	4,331	1,920	184	—
96	Hettlingen . . .	1,506	87	117	2,50	5,037	4,275	335	—
97	Hofstetten . . .	739	123	172	2,50	6,472	2,585	639	—
98	Neftenbach . . .	1,920	291	381	2,50	11,176	6,536	668	193
99	Oberwinterthur . . .	3,044	469	569	2,20	19,253	8,981	1,088	—
100	Pfungen . . .	384	115	137	1,50	3,254	955	851	51
101	Rickenbach . . .	1,510	116	155	1,90	4,475	3,384	615	—
102	Schlatt . . .	889	142	173	2	4,563	2,407	270	—
103	Schottikon . . .	233	42	52	1	4,959	327	253	—
104	Seen . . .	2,891	360	459	2,30	11,259	8,729	1,083	—
105	Seuzach . . .	966	143	174	2	6,895	2,565	424	—
106	Töb . . .	4,466	365	428	2	18,012	10,640	3,436	—
107	Turbenthal . . .	2,735	433	516	2	15,964	7,622	1,011	—
108	Veltheim . . .	1,627	216	259	1,50	4,590	3,166	1,033	—
109	Wiesendangen . . .	1,696	196	245	2	9,723	4,453	1,003	196
110	Winterthur . . .	110,681	—* *2,620	0,70		160,750	93,453	49,579	—
111	Wülflingen . . .	1,235	344	435	2,50	18,151	5,536	548	—
112	Zell . . .	871	261	319	2	7,185	2,902	459	65
	Winterthur 1904	148,446	4,957	8,833		358,228	192,426	70,211	992
	1903	142,111	4,981	8,770		302,577	152,358	69,574	1,258

* Vermögens-, Einkommens- und Mannssteuer gemäß § 68 des Gesetzes betreffend die Gemeindesteuern der Städte Zürich und Winterthur vom 9. August 1891. (Steuerpflichtiges Einkommen nach Abzug der steuerfreien Beträge Fr. 5,897,200.) Die Verteilung auf Vermögensfaktoren, Haushaltungen und Männer ergibt eine Steuerquote von 79 Rp. per Faktor.

der Armen-Gemeinden 1904.

Armen-Gemeinden	Korrent-Ausgaben						Überschuss der	
	Total	Betrag der Armen unterstützungen		Besoldungen, allgen. Verwaltung	Zinse von Passiven	Erstellung und Unterhalt von Gebäuden u. Liegen-schaften	Ein-nahmen	Aus-gaben
		Total	speziell für bessere Ausbildg. junger Leute					
Fr.	Fr.	Fr.	Fr.	Fr.	Fr.	Fr.	Fr.	
Weißlingen . . .	9,770	9,284	389	269	93	—	—	523
Wila	6,823	6,409	1,305	303	—	—	478	—
Wildberg	6,199	6,030	—	157	—	—	—	1,817
Bez. Pfäffikon 1904	206,940	140,455	3,533	4,080	2,189	56,158	2,394	66,649
1903	148,307	138,246	4,070	3,924	1,822	445	3,896	13,545
Altikon	4,456	4,150	—	149	40	64	—	1,183
Bertschikon . . .	4,988	4,619	—	244	81	—	906	—
Brütten	3,624	3,368	—	154	8	3	—	81
Dägerlen	4,319	4,001	150	58	52	—	510	—
Dättlikon	2,415	2,305	—	96	—	—	—	66
Dinhard	3,617	3,484	376	132	—	—	456	—
Elgg	6,237	6,014	—	210	—	—	342	—
Ellikon a. d. Th.	3,121	2,784	—	64	80	—	756	—
Elsau	8,009	7,898	515	111	—	—	—	247
Hagenbuch	5,188	4,785	—	342	25	—	—	857
Hettlingen	3,522	3,338	—	76	67	—	1,515	—
Hofstetten	6,628	5,972	—	256	319	—	—	156
Neftenbach	9,346	8,727	—	389	—	—	1,830	—
Oberwinterthur	20,369	18,375	—	1,011	267	5	—	1,116
Pfungen	3,254	2,975	59	53	26	—	—	—
Rickenbach	4,204	3,955	—	202	—	—	271	—
Schlatt	4,027	3,621	100	159	61	—	536	—
Schottikon	2,575	2,437	287	106	—	—	2,384	—
Seen	12,738	11,532	162	813	—	—	—	1,479
Seuzach	7,434	7,113	723	71	—	—	—	539
TöB	18,988	17,323	763	1,026	27	—	—	976
Turbenthal	19,647	18,149	—	821	508	—	—	3,683
Veltheim	5,523	5,073	—	300	—	—	—	933
Wiesendangen . . .	7,789	7,169	—	150	22	—	1,934	—
Winterthur	167,893	157,837	6,844	5,496	2,727	1,033	—	7,143
Wülflingen	18,518	17,656	274	602	90	12	—	367
Zell	6,184	5,591	42	378	54	135	1,001	—
Winterthur 1904	364,613	340,251	10,295	13,469	4,454	1,252	12,441	18,826
1903	343,316	322,273	15,629	13,666	3,109	594	2,087	42,826

Einnahmen und Ausgaben

Ordnungsnummer	Armen-Gemeinden	Steuerfaktoren, wofern solche für erhöhte Steuern benutzt wurden			Steuerquote ‰	Korrent-Einnahmen			
		Steuerkapital Tausende Fr.	Steuerpflichtige			Total Fr.	Steuern (inkl. Nachzahlungen) Fr.	Zinse von Kapitalien Fr.	Freiwillige Kirchensteuern Fr.
			Haus- halt- ungen	Män- ner					
113	Andelfingen . . .	6,348	693	846	1,50	18,322	12,671	1,924	—
114	Benken	—	—	—	—	1,288	—	888	—
115	Berg	985	165	187	2	7,332	5,224	1,257	—
116	Buch	683	167	212	2,50	4,474	2,940	637	—
117	Dachsen	673	141	176	2,50	6,767	2,476	971	—
118	Dorf	751	91	127	1	2,005	969	784	150
119	Ellikon a. Rh. . . .	200	31	35	1	446	267	115	18
120	Feuerthalen	1,462	97	118	1,50	5,922	3,018	920	235
121	Flaach	951	304	379	2	9,189	3,450	401	—
122	Flurlingen	786	109	139	2	3,501	2,069	638	—
123	Henggart	—	—	—	—	314	—	314	—
124	Laufen-Uhwiesen	898	181	210	3	7,823	4,317	1,382	—
125	Marthalen	3,294	322	375	1	6,867	4,240	1,907	167
126	Ossingen	1,497	232	275	2	11,180	6,669	1,117	—
127	Rheinau	711	105	128	1,50	7,128	1,416	2,183	—
128	Stammheim, Ober- . .	1,158	193	246	2	3,779	3,194	399	—
129	„ Unter-	1,384	162	205	2	4,387	3,520	422	—
130	Thalheim	748	122	156	1,50	1,970	1,539	219	82
131	Trüllikon	1,772	245	319	2	6,748	4,672	866	39
132	Truttikon	723	101	120	1,50	1,663	1,228	375	46
133	Waltalingen	400	147	186	2,50	6,925	1,857	837	—
	Andelfingen 1904	25,424	3,608	4,439		118,030	65,736	18,556	737
	1903	26,848	3,676	4,508		109,667	58,416	19,012	724
134	Bachenbülach	586	181	236	2	8,383	2,006	573	—
135	Bassersdorf	1,233	246	281	1,50	3,650	2,674	587	127
136	Bülach	5,093	320	377	2	15,567	12,675	700	—
137	Dietlikon	659	71	91	2	5,368	1,643	462	—
138	Eglisau	2,406	239	294	1	5,880	3,206	1,351	272
139	Embrach, Ober- . . .	616	137	184	2,50	5,749	3,060	563	—
140	„ Unter-	3,337	387	455	1,50	8,498	6,499	1,216	—
141	Freienstein	1,481	243	346	2	6,374	4,180	336	324
142	Glattfelden	1,258	284	360	1,75	5,358	3,558	1,201	—
143	Hochfelden	713	119	171	2,50	5,198	2,980	720	—
144	Höri	428	94	126	2,50	2,812	1,620	133	—
145	Hüntwangen	542	161	218	1,50	2,433	1,381	328	52
146	Kloten	3,153	339	402	2,50	12,132	10,014	1,075	—
147	Lufingen	1,472	115	151	1	2,928	1,738	427	49
148	Nürens Dorf	1,146	208	267	3	9,451	4,864	554	127

der Armen-Gemeinden 1904.

Armen-Gemeinden	Korrent-Ausgaben						Überschuss der	
	Total	Betrag der Armenunterstützungen		Besoldungen, allgem. Verwaltung	Zinse von Passiven	Erstellung und Unterhalt von Gebäuden u. Liegenschaften	Einnahmen	Ausgaben
		Total	speziell für bessere Ausbildg. Junger Leute					
Fr.	Fr.	Fr.	Fr.	Fr.	Fr.	Fr.	Fr.	
Andelfingen . .	18,208	16,550	—	934	285	—	114	—
Benken	2,957	2,878	—	57	—	16	—	1,669
Berg	4,676	4,030	—	166	156	91	2,656	—
Buch	3,376	3,078	484	197	—	7	1,098	—
Dachsen	4,674	4,502	60	128	29	—	2,093	—
Dorf	2,747	2,519	—	117	27	42	—	742
Ellikon a. Rh. .	702	651	—	51	—	—	—	256
Feuerthalen . .	5,454	5,099	—	313	—	—	468	—
Flaach	10,358	9,789	60	358	37	—	—	1,169
Flurlingen . . .	3,509	3,266	—	212	13	—	—	8
Henggart	483	458	—	25	—	—	—	169
Laufen-Uhwiesen	5,532	5,102	—	276	80	—	2,291	—
Marthalen . . .	8,087	7,701	—	278	11	—	—	1,220
Ossingen	9,396	8,896	—	439	—	—	1,784	—
Rheinau	6,428	5,979	—	195	92	—	700	—
Stammheim, Ober-	5,466	4,598	—	385	—	—	—	1,687
„ Unter-	4,375	4,097	—	225	—	—	12	—
Thalheim	2,853	2,609	—	184	—	—	—	883
Trüllikon	7,413	6,969	—	315	61	—	—	665
Truttikon	1,518	1,383	—	115	—	—	145	—
Waltalingen . . .	6,690	6,500	—	127	—	—	235	—
Andelfingen 1904	114,902	106,654	604	5,097	791	156	11,596	8,468
1903	113,595	105,434	1,269	5,033	1,085	377	3,721	7,649
Bachenbülach . .	5,053	4,587	—	213	16	—	3,330	—
Bassersdorf . . .	4,646	4,418	—	213	9	—	—	996
Bülach	16,935	15,852	125	883	39	—	—	1,368
Dietlikon	5,638	5,174	—	367	95	—	—	270
Eglisau	6,528	6,115	266	304	—	—	—	648
Embrach, Ober-	5,027	4,741	—	286	—	—	722	—
„ Unter-	10,422	9,718	—	462	9	—	—	1,924
Freienstein . . .	6,760	6,246	127	371	107	—	—	386
Glattfelden . . .	7,521	6,953	116	167	62	—	—	2,163
Hochfelden . . .	4,371	4,161	—	98	—	—	827	—
Höri	2,758	2,485	270	100	25	—	54	—
Hüntwangen . . .	3,360	3,145	—	112	—	—	—	927
Kloten	11,045	9,961	183	437	294	28	1,087	—
Lufingen	3,021	2,908	—	107	—	—	—	93
Nürens Dorf . . .	8,249	7,753	297	259	144	—	1,202	—

Einnahmen und Ausgaben

Ordnungsnummer	Armen-Gemeinden	Steuerfaktoren, wofür solche für er- hobene Steuern benutzt wurden			Steuerquote ‰	Korrent-Einnahmen			
		Steuer- kapital Tausende	Steuer- pflichtige			Total	Steuern (inkl. Nachzahl- ungen)	Zinse von Kapi- talien	Frei- willige Kirchen- steuern
			Haus- halt- ungen	Män- ner					
		Fr.					Fr.	Fr.	Fr.
149	Opfikon	731	136	175	2,150	5,216	2,605	419	—
150	Rafz	2,100	465	449	1,150	6,483	4,438	679	—
151	Rieden	249	62	72	1,150	1,113	574	508	—
152	Rorbas	760	232	298	2	7,988	2,581	318	340
153	Wallisellen	735	110	129	2,150	4,686	2,433	386	—
154	Wasterkingen	236	104	140	4	3,090	1,921	226	35
155	Wil	1,233	250	304	1,150	3,982	2,795	525	144
156	Winkel	1,361	167	255	1,150	4,716	2,674	313	—
	Bez. Bülach 1904	31,528	4,670	5,781		137,055	82,119	13,600	1,470
	1903	31,010	4,652	5,767		129,399	76,007	14,270	1,513
157	Affoltern	833	132	170	2,115	8,426	3,002	1,522	130
158	Bachs	631	131	192	2,150	6,696	2,385	338	—
159	Boppelsen	414	64	82	2,150	4,250	1,400	285	39
160	Buchs	499	125	172	2	3,096	1,679	689	—
161	Dällikon	459	79	113	2	1,862	1,302	381	37
162	Dänikon	239	52	64	2	1,286	709	347	18
163	Dielsdorf	1,256	123	152	2,150	5,118	3,840	586	—
164	Hüttikon	148	18	26	2	1,127	385	333	17
165	Niederhasli	1,888	308	414	2,150	11,728	6,966	1,062	—
166	Niederweningen	1,269	172	252	2,150	8,369	4,232	1,064	—
167	Oberglatt	975	152	215	3	8,085	4,094	671	—
168	Otelfingen	1,570	94	147	1,160	4,794	3,085	320	64
169	Raat	51	39	60	2,150	6,116	376	38	—
170	Regensberg	604	58	71	2,150	4,177	1,832	351	—
171	Regensdorf	2,255	189	288	2	7,206	5,457	1,017	—
172	Rümlang	1,560	181	220	2,150	9,251	4,980	692	—
173	Schöfflisdorf	786	207	269	2	6,641	2,523	660	—
174	Stadel	1,026	128	177	2	5,706	2,728	211	—
175	Steinmaur	1,652	286	410	2,150	13,830	5,845	1,252	—
176	Weiach	690	170	228	2,150	8,112	2,721	1,243	111
177	Windlach	323	73	107	3	3,386	1,609	146	—
	Bez. Dielsdorf 1904	19,128	2,786	3,829		129,262	61,150	13,208	416
	1903	18,984	2,823	3,840		126,901	57,132	13,503	522

der Armen-Gemeinden 1904.

Armen-Gemeinden	Korrent-Ausgaben						Überschuss der	
	Total	Betrag der Armenunterstützungen		Besoldungen, allgem. Verwaltung	Zinse von Passiven	Erstellung und Unterhalt von Gebäuden u. Liegenschaften	Ein-nahmen	Ausgaben
		Total	speziell für bessere Ausbild. junger Leute					
Fr.	Fr.	Fr.	Fr.	Fr.	Fr.	Fr.	Fr.	
Opfikon	4,842	4,485	—	310	—	18	374	—
Rafz	9,742	8,682	266	314	136	—	—	3,259
Rieden	1,839	1,648	—	172	—	—	—	726
Rorbas	8,850	8,479	—	345	26	—	—	862
Wallisellen	4,246	4,009	200	100	—	—	440	—
Wasterkingen	2,485	2,342	400	126	—	—	605	—
Wil	4,772	4,448	—	223	—	—	—	790
Winkel	3,644	3,326	—	236	63	—	1,072	—
Bülach 1904	141,754	131,636	2,250	6,205	1,025	46	9,713	14,412
1903	145,242	134,007	2,208	5,961	668	30	2,081	17,924
Affoltern	6,983	6,646	—	249	—	—	1,443	—
Bachs	6,842	6,353	257	243	182	—	—	146
Boppelsen	3,349	3,251	—	19	33	—	901	—
Buchs	3,672	3,241	85	137	114	96	—	576
Dällikon	1,738	1,551	—	108	23	—	124	—
Dänikon	2,216	2,126	—	41	—	—	—	930
Dielsdorf	4,491	4,117	50	150	67	—	627	—
Hüttikon	1,116	1,089	—	27	—	—	11	—
Niederhasli	12,591	11,975	30	458	69	—	—	863
Niederweningen	11,538	10,168	504	224	231	669	—	3,169
Oberglatt	7,173	6,756	—	373	34	—	912	—
Otelfingen	3,690	3,471	—	176	—	—	1,104	—
Raat	6,096	5,959	316	126	—	—	20	—
Regensberg	3,698	3,603	590	29	63	1	479	—
Regensdorf	8,829	8,180	63	325	115	—	—	1,623
Rümlang	11,873	9,251	87	306	142	2,073	—	2,622
Schöfflisdorf	7,555	6,835	426	259	171	4	—	914
Stadel	5,270	4,543	620	179	421	41	436	—
Steinmaur	13,313	12,578	420	360	146	—	517	—
Weiach	7,780	7,333	—	204	86	18	332	—
Windlach	3,236	3,044	—	97	88	—	150	—
Dielsdorf 1904	133,049	122,070	3,448	4,090	1,985	2,902	7,056	10,843
1903	131,231	119,668	5,281	4,223	1,812	1,890	5,891	10,221

2. Aktiven, Passiven und Stammgut

Ordnungsnummer	Armen-Gemeinden	Aktiven				Total aller Aktiven	Pas-siven	Über-schuss der Aktiven (- Passiven)
		Realisierbare			Nicht realisierbare Aktiven			
		Total (realisierbare)	Zins-tragende Kapitalien	Liegen-schaften				
		Fr.	Fr.	Fr.	Fr.			
1	Zürich . . .	1,820,179	1,762,206	34,750	—	1,820,179	56,497	1,763,682
2	Aesch . . .	10,796	10,583	—	—	10,796	—	10,796
3	Albisrieden . . .	46,952	44,787	—	—	46,952	—	46,952
4	Altstetten . . .	58,714	55,852	—	120	58,834	2,000	56,834
5	Birmensdorf . . .	20,343	16,240	—	—	20,343	2,400	17,943
6	Dietikon, reform.	28,253	26,630	800	16	28,269	336	27,933
7	„ katholisch	24,819	21,552	800	—	24,819	—	24,819
8	Höngg . . .	63,507	59,272	1,200	—	63,507	2,000	61,507
9	Oerlikon . . .	16,629	15,578	—	—	16,629	—	16,629
10	Schlieren . . .	43,142	42,593	—	—	43,142	—	43,142
11	Schwamendingen	8,618	8,106	—	116	8,734	—	8,734
11a	„ Armenhausbaufd.	2,213	2,213	—	—	2,213	—	2,213
12	Seebach . . .	28,179	23,775	—	—	28,179	—	28,179
13	Uetikon . . .	19,382	19,150	—	—	19,382	—	19,382
14	Urdorf . . .	34,261	11,287	16,850	—	34,261	7,816	26,445
15	Weiningen . . .	32,260	30,517	—	—	32,260	—	32,260
16	Witikon . . .	15,904	15,544	—	—	15,904	1,125	14,779
17	Zollikon . . .	26,792	24,882	—	—	26,792	364	26,428
	Zürich 1904	2,300,943	2,190,767	54,400	252	2,301,195	72,538	2,228,657
	1903	2,320,656	2,216,060	50,350	236	2,320,892	73,544	2,247,348
18	Aeugst . . .	14,038	12,755	—	—	14,038	—	14,038
19	Affoltern . . .	31,148	26,449	2,000	—	31,148	17	31,131
20	Bonstetten . . .	9,803	8,908	—	88	9,891	—	9,891
21	Hausen . . .	37,339	36,318	—	87	37,426	2,700	34,726
22	Hedingen . . .	17,479	12,322	3,500	14	17,493	—	17,493
23	Kappel . . .	13,525	13,293	—	—	13,525	400	13,125
24	Knönau . . .	38,974	38,536	—	84	39,058	—	39,058
25	Maschwanden	22,611	22,284	—	—	22,611	—	22,611
26	Mettmenstetten . . .	26,956	22,889	3,000	—	26,956	2,950	24,006
27	Obfelden . . .	22,765	22,765	—	—	22,765	16	22,749
28	Ottenbach . . .	23,472	19,136	3,500	—	23,472	—	23,472
29	Rifferswil . . .	20,520	19,572	—	9	20,529	—	20,529
30	Stallikon . . .	55,499	51,489	2,600	800	56,299	—	56,299
	Affoltern 1904	334,129	306,716	14,600	1,082	335,211	6,083	329,128
	1903	329,527	307,690	11,100	1,082	330,609	5,829	324,780

der Armen-Gemeinden 1904.

Ordnungsnummer	Stammgut			Deckung des Stammgutes		Passiven, im Berichtsjahre			
	Einnahmen	Ausgaben resp. Abschreibungen	Bestand Ende des Jahres	(§ 7, Schlusssatz und § 8 der Verordnung)		neu gemacht	getilgt	Vermehrung	Verminderung
				Überschuss	Defizit				
Fr.	Fr.	Fr.	Fr.	Fr.	Fr.	Fr.	Fr.	Fr.	Fr.
1	9,983	—	1,839,884	—	76,202	—	3,396	—	3,396
2	—	—	10,232	564	—	—	—	—	—
3	—	—	23,375	23,577	—	—	—	—	—
4	33	—	42,371	14,343	—	—	—	—	—
5	—	—	16,904	1,039	—	4,200	1,800	2,400	—
6	20	—	27,473	444	—	336	—	336	—
7	—	—	26,445	—	1,626	—	—	—	—
8	70	—	70,748	—	9,241	—	—	—	—
9	—	—	12,530	4,099	—	—	—	—	—
10	746	—	36,608	6,534	—	—	—	—	—
11	—	—	9,358	—	740	—	—	—	—
11a	—	—	—	—	—	—	—	—	—
12	2,100	—	30,160	—	1,981	—	—	—	—
13	—	—	15,937	3,445	—	—	—	—	—
14	—	—	27,257	—	812	3,740	4,200	—	460
15	—	—	27,393	4,867	—	—	—	—	—
16	—	—	15,121	—	342	—	—	—	—
17	60	—	26,881	—	453	741	627	114	—
	12,962	—	2,258,677	58,912	91,397	9,017	10,023	2,850	3,856
	13,865	1,125	2,245,715	58,095	58,832	33,912	2,348	31,564	—
18	—	1,100	14,950	—	912	—	—	—	—
19	460	—	32,422	—	1,291	17	—	17	—
20	—	—	11,620	—	1,817	1,200	1,200	—	—
21	—	—	33,370	1,269	—	1,500	480	1,020	—
22	500	—	19,350	—	1,871	—	700	—	700
23	24	—	13,293	—	168	400	—	400	—
24	—	—	38,381	593	—	—	—	—	—
25	—	—	21,000	1,611	—	—	—	—	—
26	—	—	26,527	—	2,521	2,950	71	2,879	—
27	50	—	14,233	8,516	—	16	—	16	—
28	—	—	20,645	2,827	—	—	2,300	—	2,300
29	1,200	—	19,890	630	—	—	—	—	—
30	210	—	55,789	—	290	—	1,078	—	1,078
	2,444	1,100	321,470	15,446	8,870	6,083	5,829	4,332	4,078
	2,090	—	320,126	12,571	8,999	6,029	3,626	3,071	668

Aktiven, Passiven und Stammgut

Ordnungsnummer	Armen-Gemeinden	Aktiven					Pas-siven	Über-schuss der Aktiven (- Passiven)
		Realisierbare			Nicht realisierbare Aktiven	Total aller Aktiven		
		Total (realisierbare)	Zins-tragende Kapitalien	Liegen-schaften				
					Fr.	Fr.		
31	Adliswil . . .	31,432	31,211	—	—	31,432	1,244	30,188
32	Hirzel . . .	27,380	26,898	200	5,006	32,386	—	32,386
33	Horgen . . .	122,362	121,984	—	—	122,362	—	122,362
34	Hütten . . .	15,989	15,183	—	—	15,989	—	15,989
35	Kilchberg . . .	21,048	20,541	—	—	21,048	—	21,048
36	Langnau . . .	18,370	17,385	—	—	18,370	—	18,370
37	Oberrieden . . .	17,875	17,785	—	—	17,875	400	17,475
38	Richterswil . . .	52,763	47,769	—	43,915	96,678	—	96,678
39	Rüschlikon . . .	29,269	29,023	—	227	29,496	—	29,496
40	Schönenberg . . .	31,573	5,200	19,600	19,782	51,355	2,000	49,355
41	Thalwil . . .	87,615	87,615	—	362	87,977	272	87,705
42	Wädenswil . . .	238,942	154,583	65,300	160,300	399,242	10,000	389,242
	Horgen 1904	694,618	575,177	85,100	229,592	924,210	13,916	910,294
	1903	682,519	566,266	85,100	229,587	912,106	20,286	891,820
43	Erlenbach . . .	20,851	19,117	—	242	21,093	—	21,093
44	Herrliberg . . .	39,765	38,947	—	—	39,765	—	39,765
45	Hombrechlikon . . .	86,999	32,870	47,240	15,821	102,820	19,378	83,442
46	Küsnacht . . .	66,411	5,232	44,500	14,180	80,591	6,479	74,112
47	Männedorf . . .	126,736	17,121	105,000	7,431	134,167	2,342	131,825
48	Meilen . . .	98,862	96,388	—	—	98,862	—	98,862
49	Oetwil . . .	62,922	62,600	—	30	62,952	—	62,952
50	Stäfa . . .	186,445	46,150	98,200	—	186,445	16,272	170,173
51	Uetikon . . .	59,189	56,656	—	—	59,189	—	59,189
52	Zumikon . . .	15,050	14,952	—	17	15,067	325	14,742
	Meilen 1904	763,230	390,033	294,940	37,721	800,951	44,796	756,155
	1903	724,679	360,682	294,940	37,041	761,720	44,738	716,982
53	Bäretswil . . .	48,135	36,374	9,950	1,100	49,235	2,200	47,035
54	Bubikon . . .	36,763	33,600	—	—	36,763	6,900	29,863
55	Dürnten . . .	51,168	49,817	—	—	51,168	—	51,168
56	Fiscenthal . . .	62,734	60,343	—	47,965	110,699	7,374	103,325
57	Goßau . . .	21,334	20,700	—	100	21,434	3,000	18,434
58	Grüningen . . .	23,121	21,033	—	—	23,121	—	23,121
59	Hinwil . . .	22,095	22,000	—	1,750	23,845	5,989	17,856

der Armen-Gemeinden 1904.

Ordnungsnummer	Stammgut			Deckung des Stammgutes		Passiven, im Berichtsjahre			
	Ein- nahmen	Ausgaben resp. Abschreib- ungen	Bestand Ende des Jahres	(§ 7, Schlussatz und § 8 der Verordnung)		neu ge- macht	getilgt	Ver- mehr- ung	Ver- minder- ung
				Über- schuss	Defizit				
31	2,050	—	32,011	—	1,823	744	1,500	—	756
32	200	—	30,252	—	2,872	—	500	—	500
33	60	—	116,230	6,132	—	—	3,700	—	3,700
34	—	—	18,806	—	2,817	—	500	—	500
35	—	—	19,215	1,833	—	—	—	—	—
36	32	—	17,876	494	—	—	—	—	—
37	—	—	17,161	314	—	200	—	200	—
38	427	—	49,534	3,229	—	—	—	—	—
39	580	—	29,156	113	—	—	—	—	—
40	10	—	31,428	—	1,855	2,000	3,150	—	1,150
41	535	—	63,736	23,607	—	272	236	36	—
42	560	—	151,606	77,336	—	—	—	—	—
	4,454	—	577,011	113,058	9,367	3,216	9,586	236	6,606
	5,810	1,627	572,557	102,353	12,677	11,626	9,960	7,286	5,620
43	200	—	20,831	20	—	—	—	—	—
44	—	—	39,737	28	—	—	—	—	—
45	200	—	58,954	8,667	—	—	—	—	—
46	1,750	—	61,217	—	1,285	2,979	—	2,979	—
47	—	—	123,483	911	—	4,115	3,405	710	—
48	190	—	57,547	41,315	—	—	—	—	—
49	3,000	—	62,671	251	—	1,000	2,000	—	1,000
50	—	—	174,684	—	4,511	2,672	5,303	—	2,631
51	70	—	28,958	30,231	—	—	—	—	—
52	15	—	14,526	199	—	—	—	—	—
	5,425	—	642,608	81,622	5,796	10,766	10,708	3,689	3,631
	4,285	—	637,183	49,982	7,224	12,435	20,495	1,000	9,060
53	45	—	50,642	—	4,707	—	586	—	586
54	—	—	37,306	—	7,443	4,900	2,000	2,900	—
55	5,328	—	54,227	—	3,059	—	—	—	—
56	5,000	—	60,955	—	5,595	8,699	5,300	3,399	—
57	—	—	20,908	—	2,574	10,800	8,800	2,000	—
58	74	—	21,470	1,651	—	2,000	3,000	—	1,000
59	1,120	—	23,519	—	7,413	7,500	8,587	—	1,087

Aktiven, Passiven und Stammgut

Ordnungsnummer	Armen-Gemeinden	Aktiven					Pas-siven	Über-schuss der Aktiven (- Passiven)
		Realisierbare			Nicht realisierbare Aktiven	Total aller Aktiven		
		Total (realisierbare)	Zins-tragende Kapitalien	Liegen-schaften				
		Fr.	Fr.	Fr.	Fr.	Fr.		
60	Rüti	23,859	19,728	—	20	23,879	—	23,879
61	Seegräben	9,740	8,950	—	133	9,873	—	9,873
62	Wald	35,485	35,142	—	—	35,485	—	35,485
63	Wetzikon	31,633	29,299	—	80	31,713	2,487	29,226
	Hinwil 1904	366,067	336,986	9,950	51,148	417,215	27,950	389,265
	1903	365,247	325,460	9,950	50,081	415,328	26,932	388,396
64	Dübendorf	31,457	27,462	1,450	—	31,457	1,000	30,457
65	Egg	45,692	43,283	—	—	45,692	1,000	44,692
66	Fällanden	18,761	17,631	—	—	18,761	—	18,761
67	Greifensee	10,573	8,608	—	—	10,573	600	9,973
68	Maur	26,481	24,962	—	—	26,481	—	26,481
69	Mönchaltorf	16,417	13,700	—	—	16,417	1,700	14,717
70	Schwerzenbach	13,691	13,600	—	—	13,691	1,050	12,641
71	Uster	84,006	76,418	3,827	—	84,006	—	84,006
72	Volketswil	18,708	17,706	—	—	18,708	3,100	15,608
73	Wangen	16,705	15,660	—	74	16,779	—	16,779
	Uster 1904	282,491	259,030	5,277	74	282,565	8,450	274,115
	1903	280,522	253,280	5,277	74	280,596	8,300	272,296
74	Bauma	90,517	29,450	51,150	—	90,517	74,097	16,420
75	Fehraltorf	20,795	19,577	—	—	20,795	—	20,795
76	Hittnau	26,474	23,676	1,800	120	26,594	3,600	22,994
77	Illnau	33,274	29,733	—	—	33,274	6,874	26,400
78	Kyburg	7,361	6,050	1,000	—	7,361	1,800	5,561
79	Lindau	25,813	23,570	—	—	25,813	2,500	23,313
80	Pfäffikon	22,979	22,812	—	110	23,089	7,066	16,023
81	Russikon	21,416	18,101	—	—	21,416	7,512	13,904
82	Sternenberg	38,797	31,678	3,800	—	38,797	—	38,797
83	Weißlingen	15,493	13,190	—	—	15,493	1,664	13,829
84	Wila	34,536	32,801	100	—	34,536	—	34,536
85	Wildberg	17,966	16,181	1,000	134	18,100	—	18,100
	Pfäffikon 1904	355,421	266,819	58,850	364	355,785	105,113	250,672
	1903	300,853	276,595	7,050	364	301,217	44,081	257,136

der Armen-Gemeinden 1904.

Ordnungsnummer	Stammgut			Deckung des Stammgutes		Passiven, im Berichtsjahre			
	Einnahmen	Ausgaben resp. Abschreibungen	Bestand Ende des Jahres	(§ 7, Schlusssatz und § 8 der Verordnung)		neu gemacht	getilgt	Ver-mehrung	Ver-minderung
				Über-schuss	Defizit				
60	—	—	18,936	4,923	—	—	—	—	—
61	200	—	8,962	778	—	—	—	—	—
62	—	—	36,400	—	915	—	6,414	—	6,414
63	220	—	29,070	76	—	11,826	10,020	1,806	—
	11,987	—	362,395	7,428	31,706	45,725	44,707	10,105	9,087
	3,547	—	350,408	12,112	24,205	58,186	43,559	14,627	—
64	300	—	31,739	—	1,282	1,000	1,000	—	—
65	70	—	48,738	—	4,046	1,000	—	1,000	—
66	—	—	16,652	2,109	—	—	—	—	—
67	—	—	9,910	63	—	600	1,050	—	450
68	200	—	26,923	—	442	—	500	—	500
69	—	—	15,822	—	1,105	1,200	1,900	—	700
70	—	—	13,259	—	618	1,050	350	700	—
71	105	—	72,085	11,921	—	—	—	—	—
72	—	—	16,831	—	1,223	2,800	2,700	100	—
73	—	—	15,822	883	—	—	—	—	—
	675	—	267,781	14,976	8,716	7,650	7,500	1,800	1,650
	225	—	267,106	17,223	12,107	10,000	4,900	5,100	—
74	—	—	28,370	—	11,950	57,211	2,000	55,211	—
75	—	—	15,968	4,827	—	—	—	—	—
76	100	—	28,230	—	5,356	400	500	—	100
77	—	—	34,057	—	7,657	5,256	2,500	2,756	—
78	—	—	7,320	—	1,759	—	—	—	—
79	500	—	23,001	312	—	900	1,000	—	100
80	—	—	24,193	—	8,280	9,160	10,300	—	1,140
81	—	—	16,565	—	2,661	7,912	2,600	5,312	—
82	—	—	38,951	—	154	—	—	—	—
83	—	—	16,583	—	2,754	1,613	2,520	—	907
84	—	—	35,420	—	884	—	—	—	—
85	—	—	13,602	4,364	—	—	—	—	—
	600	—	282,260	9,503	41,455	82,452	21,420	63,279	2,247
	1,330	—	281,660	12,381	37,269	37,960	28,782	10,875	1,697

Aktiven, Passiven und Stammgut

Ordnungsnummer	Armen-Gemeinden	Aktiven				Total aller Aktiven	Passiven	Überschuss der Aktiven (- Passiven)
		Realisierbare			Nicht realisierbare Aktiven			
		Total (realisierbare)	Zins-tragende Kapitalien	Liegen-schaften				
					Fr.			
86	Altikon . . .	42,578	38,783	3,000	20	42,598	1,000	41,598
87	Bertschikon . .	17,184	17,083	—	28	17,212	—	17,212
88	Brütten . . .	20,656	15,809	4,482	58	20,714	—	20,714
89	Dägerlen . . .	17,591	16,610	—	—	17,591	900	16,691
90	Dättlikon . . .	8,467	7,272	—	—	8,467	—	8,467
91	Dinhard . . .	30,808	30,330	—	—	30,808	—	30,808
92	Elgg . . .	12,842	11,192	—	—	12,842	—	12,842
93	Ellikon a. d. Th.	12,526	10,411	550	120	12,646	1,300	11,346
94	Elsau . . .	26,063	26,034	—	—	26,063	—	26,063
95	Hagenbuch . . .	4,648	4,467	—	—	4,648	1,500	3,148
96	Hettlingen . . .	10,771	8,430	—	—	10,771	800	9,971
97	Hofstetten . . .	17,377	15,950	—	3	17,380	7,200	10,180
98	Neftenbach . . .	17,573	15,201	—	—	17,573	—	17,573
99	Oberwinterthur . .	32,918	24,557	1,400	—	32,918	7,923	24,995
100	Pfungen . . .	21,748	21,489	—	—	21,748	1,780	19,968
101	Rickenbach . . .	17,452	16,979	—	60	17,512	—	17,512
102	Schlatt . . .	7,351	6,828	—	—	7,351	900	6,451
103	Schottikon . . .	8,910	7,792	—	—	8,910	—	8,910
104	Seen . . .	28,713	28,150	—	240	28,953	—	28,953
105	Seuzach . . .	17,733	9,700	4,500	—	17,733	—	17,733
106	Töb . . .	87,063	84,637	—	—	87,063	—	87,063
107	Turbenthal . . .	29,628	25,210	—	—	29,628	13,700	15,928
108	Veltheim . . .	27,762	26,821	—	304	28,066	—	28,066
109	Wiesendangen . . .	27,335	26,670	—	—	27,335	—	27,335
110	Winterthur . . .	1,530,810	1,241,053	281,700	44,473	1,575,283	30,648	1,544,635
111	Wülflingen . . .	22,560	9,964	800	5,250	27,810	2,000	25,810
112	Zell . . .	12,490	11,345	—	4,600	17,090	337	16,753
	Winterth. 1904	2,111,557	1,758,767	296,432	55,156	2,166,713	69,988	2,096,725
	1903	2,111,322	1,764,845	295,632	53,904	2,165,226	72,367	2,092,859
113	Andelfingen . . .	52,000	51,306	—	—	52,000	4,142	47,858
114	Benken . . .	24,288	23,940	—	4,035	28,323	1,000	27,323
115	Berg . . .	34,637	31,143	1,480	—	34,637	2,350	32,287
116	Buch . . .	18,215	16,432	—	2,855	21,070	—	21,070
117	Dachsen . . .	27,148	25,018	—	170	27,318	—	27,318
118	Dorf . . .	19,412	19,215	—	2,007	21,419	275	21,144
119	Ellikon a. Rh. . .	3,197	3,030	—	—	3,197	250	2,947
120	Feuerthalen . . .	24,564	24,127	—	—	24,564	—	24,564

der Armen-Gemeinden 1904.

Ordnungsnummer	Stammgut			Deckung des Stammgutes		Passiven, im Berichtsjahre			
	Ein- nahmen	Ausgaben resp. Abschreib- ungen	Bestand Ende des Jahres	(§ 7, Schlusssatz und § 8 der Verordnung)		neu ge- macht	getilgt	Ver- mehr- ung	Ver- minder- ung
				Über- schuss	Defizit				
Fr.	Fr.	Fr.	Fr.	Fr.	Fr.	Fr.	Fr.	Fr.	Fr.
86	—	—	42,382	—	804	—	—	—	—
87	—	—	17,496	—	312	2,330	3,135	—	805
88	200	—	20,859	—	203	500	500	—	—
89	800	—	15,982	709	—	—	400	—	400
90	—	—	9,500	—	1,033	—	—	—	—
91	120	—	32,633	—	1,825	—	—	—	—
92	—	—	7,575	5,267	—	—	—	—	—
93	—	—	13,623	—	2,397	—	500	—	500
94	1,040	—	27,924	—	1,861	—	6	—	6
95	—	—	6,600	—	3,452	1,500	688	812	—
96	—	—	8,908	1,063	—	2,800	3,300	—	500
97	374	—	11,545	—	1,368	2,600	2,100	500	—
98	—	—	20,720	—	3,147	—	—	—	—
99	100	—	42,710	—	17,715	9,777	8,766	1,011	—
100	—	—	20,000	—	32	—	—	—	—
101	—	—	16,978	474	—	—	—	—	—
102	—	—	7,246	—	795	—	500	—	500
103	—	—	5,200	3,710	—	—	—	—	—
104	—	—	28,000	713	—	—	—	—	—
105	300	—	20,815	—	3,082	—	—	—	—
106	220	—	86,488	575	—	3,000	3,000	—	—
107	—	—	28,355	—	12,427	6,200	3,800	2,400	—
108	250	—	29,094	—	1,332	—	—	—	—
109	—	—	28,688	—	1,353	1,570	1,570	—	—
110	4,643	—	1,506,086	—	5,924	—	3,633	—	3,633
111	100	—	24,405	—	3,845	—	—	—	—
112	—	—	15,667	—	3,514	450	1,208	—	758
	8,147	—	2,095,479	12,511	66,421	30,727	33,106	4,723	7,102
	8,807	100	2,087,332	11,294	59,671	53,830	12,357	42,023	550
113	500	—	53,250	—	5,392	—	3,214	—	3,214
114	80	—	25,909	—	2,621	1,000	—	1,000	—
115	—	—	34,850	—	2,563	—	2,750	—	2,750
116	—	—	17,592	623	—	—	—	—	—
117	—	—	25,935	1,213	—	—	—	—	—
118	—	—	19,258	—	121	1,675	1,828	—	153
119	—	—	3,500	—	553	250	—	250	—
120	40	—	24,195	369	—	—	—	—	—

Aktiven, Passiven und Stammgut

Ordnungsnummer	Armen- Gemeinden	Aktiven					Pas- siven	Über- schuss der Aktiven (- Passiven)
		Realisierbare			Nicht realisier- bare Aktiven	Total aller Aktiven		
		Total (realisier- bare)	Zins- tragende Kapi- talien	Liegen- schaften				
					Fr.	Fr.		
121	Flaach . . .	11,675	10,651	—	—	11,675	—	11,675
122	Flurlingen . .	16,432	15,445	—	66	16,498	500	15,998
123	Henggart . . .	7,994	7,910	—	20	8,014	—	8,014
124	Laufen-Uhwiesen .	37,264	36,075	—	—	37,264	1,000	36,264
125	Marthalen . . .	50,508	49,296	—	100	50,608	—	50,608
126	Ossingen . . .	32,504	31,045	—	156	32,660	—	32,660
127	Rheinau . . .	58,448	57,046	—	227	58,675	1,550	57,125
128	Stammheim, Ober- .	13,448	12,133	—	184	13,632	—	13,632
129	„ Unter- . . .	12,951	11,224	—	—	12,951	—	12,951
130	Thalheim . . .	6,768	5,750	—	200	6,968	—	6,968
131	Trüllikon . . .	23,725	23,194	—	357	24,082	400	23,682
132	Truttikon . . .	9,459	8,480	—	—	9,459	—	9,459
133	Waltalingen . .	24,463	23,577	—	17	24,480	—	24,480
	Andelfing. 1904	509,100	486,037	1,480	10,394	519,494	11,467	508,027
	1903	510,764	487,555	1,401	10,458	521,222	17,334	503,888
134	Bachenbülach . .	16,201	14,145	—	—	16,201	400	15,801
135	Bassersdorf . . .	14,113	14,000	—	—	14,113	157	13,956
136	Bülach . . .	17,050	16,533	—	—	17,050	342	16,708
137	Dietlikon . . .	11,393	9,680	—	—	11,393	20	11,373
138	Eglisau . . .	38,503	36,539	—	181	38,684	—	38,684
139	Embrach, Ober- .	15,543	13,350	—	127	15,670	—	15,670
140	„ Unter- . . .	29,143	28,749	—	—	29,143	—	29,143
141	Freienstein . . .	10,373	8,453	1,000	—	10,373	2,000	8,373
142	Glättfelden . . .	34,246	29,114	2,946	100	34,346	1,580	32,766
143	Hochfelden . . .	19,991	18,040	—	—	19,991	682	19,309
144	Höri . . .	4,957	3,217	—	—	4,957	618	4,339
145	Hüntwangen . . .	8,609	8,370	—	—	8,609	—	8,609
146	Kloten . . .	35,629	25,364	8,200	—	35,629	4,500	31,129
147	Lufingen . . .	11,895	11,400	—	—	11,895	—	11,895
148	Nürens Dorf . . .	14,109	12,100	—	—	14,109	—	14,109
149	Opfikon . . .	15,617	10,959	3,250	—	15,617	—	15,617
150	Rafz . . .	26,253	14,711	9,400	31,871	58,124	1,050	57,074
151	Rieden . . .	15,962	15,952	—	—	15,962	—	15,962
152	Rorbas . . .	9,056	7,570	—	97	9,153	—	9,153
153	Wallisellen . . .	12,681	11,295	—	—	12,681	—	12,681

der Armen-Gemeinden 1904.

Ordnungsnummer	Stammgut			Deckung des Stammgutes		Passiven, im Berichtsjahre			
	Einnahmen	Ausgaben resp. Abschreibungen	Bestand Ende des Jahres	(§ 7, Schlusssatz und § 8 der Verordnung)		neue gemacht	getilgt	Ver-mehrung	Ver-minderung
				Überschuss	Defizit				
	Fr.	Fr.	Fr.	Fr.	Fr.	Fr.	Fr.	Fr.	Fr.
121	80	—	13,615	—	1,940	—	—	—	—
122	—	—	15,477	455	—	500	—	500	—
123	—	—	7,080	914	—	—	—	—	—
124	91	—	36,421	—	157	—	1,000	—	1,000
125	—	—	51,000	—	492	—	—	—	—
126	—	—	30,968	1,536	—	—	—	—	—
127	—	—	57,520	—	622	400	1,300	—	900
128	—	—	13,058	390	—	—	—	—	—
129	100	—	13,694	—	743	—	—	—	—
130	—	—	6,166	602	—	—	—	—	—
131	30	—	23,440	—	115	4,000	3,600	400	—
132	—	—	10,400	—	941	—	—	—	—
133	10	—	24,934	—	471	—	—	—	—
	931	—	508,262	6,102	16,731	7,825	13,692	2,150	8,017
	4,197	—	507,331	6,987	20,888	13,938	16,440	728	3,230
134	—	—	12,709	3,092	—	—	—	—	—
135	—	—	14,377	—	421	1,082	925	157	—
136	—	40	19,448	—	2,740	—	43	—	43
137	—	—	15,660	—	4,287	20	1,500	—	1,480
138	400	—	33,470	5,033	—	—	—	—	—
139	—	—	13,670	1,873	—	—	—	—	—
140	—	—	27,386	1,757	—	950	1,197	—	247
141	—	700	10,542	—	2,169	1,200	1,200	—	—
142	30	—	31,304	1,362	—	480	—	480	—
143	—	—	19,830	—	521	—	—	—	—
144	—	—	4,816	—	477	—	—	—	—
145	210	—	8,866	—	257	—	—	—	—
146	—	—	31,355	—	226	—	1,268	—	1,268
147	—	—	10,500	1,395	—	—	—	—	—
148	—	—	15,423	—	1,314	2,500	4,300	—	1,800
149	—	—	17,599	—	1,982	—	—	—	—
150	100	—	32,554	—	7,351	3,000	3,580	—	580
151	—	—	16,999	—	1,037	—	—	—	—
152	—	—	9,836	—	780	—	—	—	—
153	—	—	12,745	—	64	—	—	—	—

Aktiven, Passiven und Stammgut

Ordnungsnummer	Armen-Gemeinden	Aktiven					Total aller Aktiven	Pas-siven	Über-schuss der Aktiven (- Passiven)
		Realisierbare			Nicht realisierbare Aktiven	Fr.			
		Total (realisierbare)	Zins-tragende Kapitalien	Liegen-schaften					
154	Wasterkingen	8,040	6,622	—	—	8,040	—	8,040	
155	Wil	17,513	14,486	—	83	17,596	—	17,596	
156	Winkel	10,128	9,935	—	—	10,128	878	9,250	
	Bülach 1904	397,005	340,584	24,796	32,459	429,464	12,227	417,237	
	1903	406,888	354,616	25,496	32,495	439,383	18,008	421,375	
157	Affoltern	41,429	39,485	—	—	41,429	—	41,429	
158	Bachs	11,136	8,278	—	—	11,136	3,900	7,236	
159	Boppelsen	8,644	7,370	—	—	8,644	—	8,644	
160	Buchs	23,710	17,800	4,366	—	23,710	2,850	20,860	
161	Dällikon	10,196	9,457	—	—	10,196	—	10,196	
162	Dänikon	8,985	8,726	—	18	9,003	—	9,003	
163	Dielsdorf	17,135	15,666	—	—	17,135	1,670	15,465	
164	Hüttikon	9,629	8,681	530	—	9,629	—	9,629	
165	Niederhasli	35,105	33,162	—	287	35,392	—	35,392	
166	Niederweningen	32,758	26,797	4,215	—	32,758	6,900	25,858	
167	Oberglatt	24,049	17,426	—	10	24,059	3,000	21,059	
168	Otelfingen	9,833	8,931	—	—	9,833	—	9,833	
169	Raat	2,488	1,094	—	—	-2,488	—	2,488	
170	Regensberg	10,348	8,632	558	—	10,348	—	10,348	
171	Regensdorf	29,555	26,370	—	—	29,555	3,400	26,155	
172	Rümlang	18,868	17,606	1,200	1,450	20,318	2,300	18,018	
173	Schöfflisdorf	19,545	12,520	1,800	385	19,930	4,800	15,130	
174	Stadel	19,262	4,745	12,100	—	19,262	10,800	8,462	
175	Steinmaur	40,612	32,533	—	100	40,712	4,560	36,152	
176	Weiach	45,443	33,899	7,400	226	45,669	2,150	43,519	
177	Windlach	5,479	3,700	—	—	5,479	1,750	3,729	
	Dielsdorf 1904	424,209	342,878	32,169	2,476	426,685	48,080	378,605	
	1903	419,419	341,606	32,169	2,481	421,900	41,000	380,900	

der Armen-Gemeinden 1904.

Ordnungsnummer	Stammgut			Deckung des Stammgutes		Passiven, im Berichtsjahre			
	Einnahmen	Ausgaben resp. Abschreibungen	Bestand Ende des Jahres	(§ 7, Schlusssatz und § 8 der Verordnung)		neu gemacht	getilgt	Vermehrung	Verminderung
				Überschuss	Defizit				
	Fr.	Fr.	Fr.	Fr.	Fr.	Fr.	Fr.	Fr.	Fr.
154	—	—	6,342	1,698	—	—	—	—	—
155	300	—	13,912	3,601	—	—	—	—	—
156	215	—	5,445	3,805	—	—	1,000	—	1,000
	1,255	740	384,788	23,616	23,626	9,232	15,013	637	6,418
	1,813	—	384,273	25,034	20,427	13,601	7,061	6,551	11
157	—	—	40,782	647	—	—	—	—	—
158	—	—	9,902	—	2,666	3,000	2,000	1,000	—
159	—	—	8,951	—	307	—	700	—	700
160	—	—	21,700	—	840	—	—	—	—
161	30	—	11,430	—	1,234	—	800	—	800
162	—	—	8,644	341	—	—	—	—	—
163	10	—	14,877	588	—	—	—	—	—
164	—	—	9,680	—	51	—	—	—	—
165	—	—	38,600	—	3,495	—	—	—	—
166	—	—	29,893	—	4,035	2,000	—	2,000	—
167	—	—	21,585	—	536	3,000	1,900	1,100	—
168	—	—	7,816	2,017	—	—	—	—	—
169	—	—	5,109	—	2,621	—	—	—	—
170	—	—	12,607	—	2,259	—	700	—	700
171	—	—	26,949	—	794	2,900	1,500	1,400	—
172	—	—	21,600	—	5,032	1,980	1,980	—	—
173	577	—	18,295	—	3,550	2,500	500	2,000	—
174	—	—	9,010	—	548	400	400	—	—
175	—	—	38,085	—	2,033	3,000	1,000	2,000	—
176	1,000	—	43,739	—	446	—	—	—	—
177	—	—	5,000	—	1,271	400	620	—	220
	1,617	—	404,254	3,593	31,718	19,180	12,100	9,500	2,420
	4,536	—	402,637	3,011	27,229	18,670	16,272	6,890	4,492

3. Steuernachzahlungen für das Armengut 1904.

(§ 147 des Gemeinde-Gesetzes.)

Armen-Gemeinden	Fälle	Betrag Fr.	Armen-Gemeinden	Fälle	Betrag Fr.	Armen-Gemeinden	Fälle	Betrag Fr.
Zürich	73	17,492	Seegräben	1	14	Stammheim, Unter-	1	18
Aesch	1	2	Wald	12	5,392	Waltalingen	1	25
Höngg	1	419	Wetzikon	3	689	Andelfing. 1904	17	7,265
Schlieren	1	40	Hinwil 1904	32	8,659	1903	15	1,838
Seebach	2	450	1903	21	4,362	Bassersdorf	1	34
Zollikon	1	373	Dübendorf	5	2,063	Bülach	3	1,095
Zürich 1904	79	18,776	Egg	1	4	Eglisau	3	267
1903	73	14,009	Fällanden	1	6	Embrach, Ober-	2	717
Affoltern	1	22	Greifensee	1	1,230	Unter-	1	231
Bonstetten	1	35	Maur	2	143	Freienstein	1	39
Hausen	2	92	Uster	3	221	Glattfelden	1	229
Hedingen	1	80	Wangen	2	111	Hochfelden	1	472
Kappel	2	13	Uster 1904	15	3,778	Kloten	2	278
Rifferswil	2	316	1903	10	2,754	Wil	1	114
Stallikon	2	505	Fehraltorf	3	109	Bülach 1904	16	3,476
Affoltern 1904	11	1,063	Hittnau	1	157	1903	12	1,902
1903	12	2,295	Illnau	2	468	Affoltern	1	76
Hirzel	3	780	Lindau	3	181	Buchs	1	88
Horgen	9	3,133	Pfäffikon	5	1,884	Niederhasli	3	442
Hütten	2	84	Russikon	1	67	Oberglatt	1	68
Oberrieden	1	42	Sternenberg	1	980	Oteltingen	2	187
Richterswil	2	157	Weißlingen	1	85	Regensdorf	1	20
Rüschlikon	3	365	Wila	1	50	Rümlang	1	77
Thalwil	4	982	Pfäffikon 1904	18	3,981	Stadel	1	66
Wädenswil	4	1,326	1903	13	3,637	Windlach	1	100
Horgen 1904	28	6,869	Altikon	1	45	Dielsdorf 1904	12	1,124
1903	28	7,267	Elgg	1	238	1903	8	2,632
Erlenbach	1	475	Neftenbach	1	57	Rekapitulation.		
Herrliberg	1	29	Seen	3	196	Bezirke.		
Küsnacht	6	1,783	Töb	1	121	Zürich	79	18,776
Männedorf	4	1,100	Turbenthal	1	254	Affoltern	11	1,063
Meilen	1	36,851	Veltheim	1	13	Horgen	28	6,869
Oetwil	1	150	Wiesendangen	2	180	Meilen	23	41,371
Stäfa	4	551	Winterthur	11	3,435	Hinwil	32	8,659
Uetikon	5	432	Wülflingen	2	501	Uster	15	3,778
Meilen 1904	23	41,371	Winterth. 1904	24	5,040	Pfäffikon	18	3,981
1903	20	9,204	1903	26	4,027	Winterthur	24	5,040
Bäretswil	1	198	Andelfingen	3	840	Andelfingen	17	7,265
Bubikon	1	22	Berg	1	2,550	Bülach	16	3,476
Dürnten	2	190	Buch	2	289	Dielsdorf	12	1,124
Fiscenthal	4	279	Flaach	2	182	Kanton 1904	275	101,402
Goßau	3	1,095	Lauten-Uhwiesen	1	450	1903	238	53,918
Hinwil	2	655	Marthalen	3	249			
Rüti	3	125	Ossingen	3	2,662			

4. Legate und Geschenke der Armen-Gemeinden 1904.

Armen-Gemeinden	Betrag Fr.	Armen-Gemeinden	Betrag Fr.	Armen-Gemeinden	Betrag Fr.
Zürich	3,258	Dürnten	5,138	Eglisau	400
Schlieren	706	Fiscenthal	5,000	Hüntwangen	200
Seebach	1,100	Hinwil	1,000	Rafz	100
Zollikon	20	Seegräben	200	Wil	300
Bez. Zürich 1904	5,084	Bez. Hinwil 1904	11,338	Bez. Bülach 1904	1,000
1903	1,333	1903	3,045	1903	1,120
Affoltern	200	Dübendorf	300	Dällikon	30
Hedingen	400	Maur	200	Dielsdorf	10
Kappel	19	Uster	5	Schöfflisdorf	537
Rifferswil	1,200	Bez. Uster 1904	505	Weiach	1,000
Bez. Affoltern 1904	1,819	1903	100	Dielsdorf 1904	1,577
1903	1,810			1903	2,566
Adliswil	2,000	Lindau	500	Rekapitulation.	
Hirzel	200	Bez. Pfäffikon 1904	500	Bezirke.	
Richterswil	200	1903	1,200	Zürich	5,084
Rüschlikon	500	Brütten	200	Affoltern	1,819
Schönenberg	10	Seuzach	300	Horgen	3,573
Thalwil	103	Töb	100	Meilen	3,350
Wädenswil	560	Winterthur 1904	600	Hinwil	11,338
Bez. Horgen 1904	3,573	1903	2,250	Uster	505
1903	210			Pfäffikon	500
Erlenbach	150	Andelfingen	500	Winterthur	600
Hombrechtikon	200	Laufen-Uhwiesen	91	Andelfingen	701
Oetwil	3,000	Stammheim, Unter-	100	Bülach	1,000
Bez. Meilen 1904	3,350	Waltalingen	10	Dielsdorf	1,577
1903	70	Andelfingen 1904	701	Kanton 1904	30,047
		1903	4,072	1903	17,776

5. Spezifikation der

Ordnungsnummer	Armen- Gemeinden	Zahl der unterstützten Personen 1904						
		Total	nach Altersstufen und Unterstützungsart			nach ihrem Wohnort		
			Un- erwach- sene	Erwachsene		in der Heimat- ge- meinde	in andern Ge- meinden des Kantons	außer- halb des Kantons
				dauernd unter- stützt	vor- über- gehend			
1	Zürich	1,742	761	735	246	899	666	177
2	Aesch	37	3	6	28	8	23	6
3	Albisrieden	15	2	8	5	2	12	1
4	Altstetten	31	10	15	6	7	19	5
5	Birmensdorf	78	25	45	8	30	39	9
6	Dietikon, reformiert	31	14	13	4	11	14	6
7	„ katholisch	55	30	13	12	9	24	22
8	Höngg	85	35	35	15	27	51	7
9	Oerlikon	19	6	9	4	3	12	4
10	Schlieren	32	8	19	5	8	23	1
11	Schwamendingen	37	9	18	10	5	27	5
12	Seebach	37	13	15	9	4	33	—
13	Uitikon	10	2	4	4	2	8	—
14	Urdorf	62	19	33	10	17	38	7
15	Weiningen	62	15	35	12	13	45	4
16	Witikon	22	6	12	4	1	15	6
17	Zollikon	65	27	22	16	13	49	3
	Bez. Zürich 1904	2,420	985	1,037	398	1,059	1,098	263
	1903	2,354	971	1,006	377	1,060	1,052	242
18	Aeugst	35	5	12	18	2	31	2
19	Affoltern	74	17	29	28	14	49	11
20	Bonstetten	47	12	21	14	5	33	9
21	Hausen	62	30	20	12	7	50	5
22	Hedingen	53	22	17	14	12	38	3
23	Kappel	27	6	4	17	3	17	7
24	Knonau	18	9	8	1	6	9	3
25	Maschwanden	22	9	11	2	8	11	3
26	Mettmenstetten	69	26	21	22	8	57	4
27	Obfelden	27	18	7	2	1	20	6
28	Ottensbach	69	25	32	12	21	41	7
29	Rifferswil	23	8	5	10	2	18	3
30	Stallikon	87	28	37	22	21	52	14
	Bez. Affoltern 1904	613	215	224	174	110	426	77
	1903	612	204	235	173	116	428	68

Armenunterstützungen 1904.

Ordnungsnummer	Betrag der Unterstützungen 1904								
	Unterstützungen			für Personen			Total	Durchschnittlich	
	für Unerwachsene	für Erwachsene		in der Heimatgemeinde	in andern Gemeinden des Kantons	außerhalb des Kantons		per Unterstützten überhaupt	per Un-erwach-senen
		dauernd unter-stützt	vor-über-gehend				Fr.		
1	145,666	222,925	39,086	198,343	174,451	34,883	407,677	234,0	191,4
2	437	947	969	527	1,578	248	2,353	63,6	145,7
3	478	1,850	354	114	2,287	281	2,682	178,8	239,0
4	1,662	2,723	139	995	2,971	558	4,524	145,6	166,2
5	3,234	8,590	270	4,345	7,018	731	12,094	155,1	129,3
6	1,635	2,966	64	1,839	2,449	377	4,665	150,5	116,8
7	2,948	2,793	620	914	3,228	2,219	6,361	115,7	98,3
8	5,594	8,243	326	4,597	8,151	1,415	14,163	166,6	159,8
9	794	2,612	111	463	2,703	351	3,517	185,1	132,3
10	1,173	3,970	93	1,238	3,842	156	5,236	163,6	146,6
11	1,805	3,760	390	1,177	4,224	554	5,955	161,0	200,6
12	2,375	3,903	369	646	6,091	—	6,647	179,6	182,7
13	492	1,216	357	492	1,573	—	2,065	206,5	246,0
14	2,090	6,632	322	2,622	5,609	813	9,044	145,8	110,0
15	2,180	7,058	1,464	3,294	7,078	330	10,702	172,6	145,3
16	702	2,425	54	131	2,165	885	3,181	144,6	117,0
17	4,512	6,622	1,176	2,852	9,140	318	12,310	189,4	167,1
	177,777	289,235	46,164	224,589	244,468	44,119	513,176	212,1	180,5
	168,275	267,215	39,631	209,843	225,588	39,690	475,121	201,8	173,3
18	826	3,462	1,181	1,016	4,079	374	5,469	156,8	165,2
19	2,540	6,574	3,681	2,182	8,825	1,788	12,795	172,0	149,4
20	1,269	4,487	1,166	327	5,352	1,243	6,922	147,3	105,7
21	4,145	4,093	1,052	589	7,851	850	9,290	149,8	138,2
22	2,605	3,162	1,516	2,346	4,707	230	7,283	135,5	118,4
23	733	790	1,040	318	1,819	426	2,563	94,9	122,2
24	1,254	1,408	14	954	1,280	442	2,676	148,7	139,3
25	1,430	1,624	241	1,039	1,899	357	3,295	149,8	158,9
26	4,262	4,206	2,915	654	10,018	711	11,383	165,0	163,9
27	1,521	1,212	60	78	2,353	362	2,793	103,4	84,5
28	3,203	4,497	451	2,672	4,876	603	8,151	118,1	128,1
29	1,263	1,020	1,029	246	2,593	473	3,312	144,0	157,9
30	3,271	5,410	2,212	2,555	6,969	1,369	10,893	125,2	116,8
	28,322	41,945	16,558	14,976	62,621	9,228	86,825	141,6	131,7
	26,884	40,449	16,416	15,925	59,744	8,080	83,749	136,8	131,8

Ordnungsnummer	Armen- Gemeinden	Zahl der unterstützten Personen 1904						
		Total	nach Altersstufen und Unterstützungsart			nach ihrem Wohnort		
			Un- erwach- sene	Erwachsene		in der Heimat- ge- meinde	in andern Ge- meinden des Kantons	außer- halb des Kantons
				dauernd unter- stützt	vor- über- gehend			
31	Adliswil	47	6	23	18	5	39	3
32	Hirzel	58	14	20	24	17	38	3
33	Horgen	269	93	130	46	72	160	37
34	Hütten	33	5	17	11	4	29	—
35	Kilchberg	26	10	13	3	8	18	—
36	Langnau	36	16	13	7	9	25	2
37	Oberrieden	35	5	22	8	3	28	4
38	Richterswil	181	55	83	43	94	74	13
39	Rüschlikon	33	10	14	9	6	24	3
40	Schönenberg	82	16	44	22	21	56	5
41	Thalwil	93	37	26	30	17	65	11
42	Wädenswil	325	87	183	55	183	118	24
	Bez. Horgen 1904	1,218	354	588	276	439	674	105
	1903	1,215	344	587	284	418	699	98
43	Erlenbach	40	16	10	14	6	30	4
44	Herrliberg	30	10	14	6	6	21	3
45	Hombrechtikon	124	37	48	39	53	62	9
46	Küsnacht	114	31	58	25	57	46	11
47	Männedorf	114	37	68	9	77	36	1
48	Meilen	130	36	68	26	24	93	13
49	Oetwil	43	10	25	8	3	37	3
50	Stäfa	199	64	56	79	92	83	24
51	Uetikon	57	18	20	19	18	35	4
52	Zumikon	22	11	1	10	7	15	—
	Bez. Meilen 1904	873	270	368	235	343	458	72
	1903	894	294	382	218	373	438	83
53	Bäretswil	147	42	63	42	46	90	11
54	Bubikon	56	7	34	15	11	39	6
55	Dürnten	74	26	28	20	12	53	9
56	Fiscenthal	150	42	93	15	58	82	10
57	Goßau	139	42	54	43	28	96	15
58	Grüningen	72	19	28	25	13	49	10
59	Hinwil	126	46	74	6	30	75	21

Armenunterstützungen 1904.

Ordnungsnummer	Betrag der Unterstützungen 1904								
	Unterstützungen			für Personen			Total	Durchschnittlich	
	für Unerwachsene	für Erwachsene		in der Heimatgemeinde	in andern Gemeinden des Kantons	außerhalb des Kantons		per Unterstützten überhaupt	per Un-erwachsenen
		dauernd unterstützt	vorübergehend				Fr.		
31	864	5,235	539	663	5,608	367	6,638	141,2	144,0
32	2,189	3,202	1,617	2,362	4,068	578	7,008	120,8	156,4
33	13,315	28,658	2,700	9,858	28,837	5,978	44,673	166,1	143,2
34	543	4,082	2,074	454	6,245	—	6,699	203,0	108,6
35	1,934	3,518	525	1,511	4,466	—	5,977	229,9	193,4
36	1,726	2,460	339	1,478	2,925	122	4,525	125,7	107,9
37	845	6,434	267	899	6,191	456	7,546	215,6	169,0
38	8,334	17,591	3,875	13,974	13,722	2,104	29,800	164,6	151,5
39	1,995	4,267	879	1,646	5,347	148	7,141	216,4	199,5
40	1,812	3,963	906	61	6,251	369	6,681	81,5	113,2
41	6,556	8,178	5,878	3,897	15,469	1,246	20,612	221,6	177,2
42	15,987	37,200	3,158	30,728	21,993	3,624	56,345	173,4	183,8
	56,100	124,788	22,757	67,531	121,122	14,992	203,645	167,2	158,5
	52,725	120,823	24,875	63,371	121,872	13,180	198,423	163,3	153,3
43	2,240	2,102	1,037	1,131	3,842	406	5,379	134,5	140,0
44	1,677	3,776	547	1,567	3,937	496	6,000	200,0	167,7
45	6,368	7,406	2,480	5,649	9,694	911	16,254	131,1	171,8
46	4,260	9,115	1,664	7,023	6,957	1,059	15,039	131,9	137,4
47	7,571	13,565	456	15,375	6,061	156	21,592	189,4	204,6
48	5,113	17,961	1,206	3,727	18,137	2,416	24,280	186,8	142,0
49	1,821	5,475	390	488	6,646	552	7,686	178,7	182,1
50	13,353	7,108	10,555	15,779	12,003	3,234	31,016	155,9	208,6
51	1,969	5,750	2,167	3,160	6,256	470	9,886	173,4	109,4
52	1,884	206	461	1,076	1,475	—	2,551	116,0	171,8
	46,256	72,464	20,963	54,975	75,008	9,700	139,683	160,0	171,8
	44,592	70,867	20,484	53,027	72,904	10,012	135,943	152,1	151,7
53	4,605	14,233	2,149	6,929	12,559	1,549	21,037	143,1	109,6
54	2,016	9,732	634	2,509	8,672	1,201	12,382	221,1	288,0
55	3,717	6,225	1,183	1,717	8,276	1,132	11,125	150,3	143,0
56	5,203	12,017	330	4,549	11,578	1,423	17,550	117,0	123,9
57	6,385	11,070	5,604	4,252	16,694	2,113	23,059	165,9	152,0
58	2,498	4,325	900	1,222	5,428	1,073	7,723	107,3	131,5
59	7,078	13,404	168	4,783	13,318	2,549	20,650	163,9	153,9

Ordnungsnummer	Armen-Gemeinden	Zahl der unterstützten Personen 1904						
		Total	nach Altersstufen und Unterstützungsart			nach ihrem Wohnort		
			Un-erwach-sene	Erwachsene		in der Heimat-ge-meinde	in andern Ge-meinden des Kantons	außerhalb des Kantons
				dauernd unter-stützt	vor-über-gehend			
60	Rüti	68	38	18	12	14	43	11
61	Seegräben	7	1	5	1	2	5	—
62	Wald	162	52	53	57	76	68	18
63	Wetzikon	139	38	67	34	55	76	8
	Bez. Hinwil 1904	1,140	353	517	270	345	676	119
	1903	1,130	372	495	263	319	685	126
64	Dübendorf	90	19	48	23	30	55	5
65	Egg	109	46	53	10	18	75	16
66	Fällanden	24	3	15	6	3	20	1
67	Greifensee	40	25	9	6	9	31	—
68	Maur	71	23	30	18	26	45	—
69	Mönchaltorf	59	23	26	10	8	42	9
70	Schwerzenbach	10	3	4	3	2	8	—
71	Uster	210	72	111	27	60	121	29
72	Volketswil	87	35	40	12	29	52	6
73	Wangen	24	5	7	12	4	19	1
	Bez. Uster 1904	724	254	343	127	189	468	67
	1903	731	270	338	123	202	459	70
74	Bauma	158	52	67	39	58	90	10
75	Fehraltorf	36	10	16	10	8	26	2
76	Hittnau	49	5	29	15	9	38	2
77	Illnau	145	48	51	46	42	78	25
78	Kyburg	16	2	11	3	1	14	1
79	Lindau	48	18	14	16	9	35	4
80	Pfäffikon	114	30	60	24	41	65	8
81	Russikon	102	25	45	32	22	79	1
82	Sternenberg	104	56	27	21	30	59	15
83	Weißlingen	60	16	27	17	9	47	4
84	Wila	48	23	13	12	11	32	5
85	Wildberg	46	21	20	5	9	33	4
	Bez. Pfäffikon 1904	926	306	380	240	249	596	81
	1903	940	286	389	265	229	625	86

Armenunterstützungen 1904.

Ordnungsnummer	Betrag der Unterstützungen 1904								
	Unterstützungen			für Personen			Total	Durchschnittlich	
	für Unerwachsene	für Erwachsene		in der Heimat-	in andern Gemeinden des Kantons	außerhalb des Kantons		per Unterstützten überhaupt	per Un-erwachsenen
	Fr.	dauernd unter-stützt	vor-über-gehend	Fr.	Fr.	Fr.	Fr.	Fr.	Fr.
60	5,689	4,444	862	2,435	6,997	1,563	10,995	161,7	149,7
61	41	1,721	27	763	1,026	—	1,789	255,6	41,0
62	9,814	11,877	10,520	14,623	14,927	2,661	32,211	198,8	188,7
63	5,940	14,999	1,156	9,337	11,372	1,386	22,095	159,0	156,3
	52,986	104,097	23,533	53,119	110,847	16,650	180,616	158,4	150,1
	57,216	100,829	23,599	52,876	111,646	17,122	181,644	160,7	153,8
64	3,197	9,811	1,351	4,181	9,507	671	14,359	159,5	168,3
65	5,406	8,675	202	2,818	10,484	981	14,283	131,0	117,5
66	785	2,501	114	293	3,067	40	3,400	141,7	261,7
67	2,932	2,717	205	1,142	4,712	—	5,854	146,3	117,3
68	3,359	5,609	633	3,495	6,106	—	9,601	135,2	146,0
69	3,214	4,852	365	1,024	6,462	945	8,431	142,9	139,7
70	300	904	204	152	1,256	—	1,408	140,8	100,0
71	11,856	21,632	915	10,976	20,227	3,200	34,403	163,8	164,7
72	5,836	7,049	278	4,423	8,556	184	13,163	151,3	166,7
73	817	1,787	1,773	544	3,633	200	4,377	182,4	163,4
	37,702	65,537	6,040	29,048	74,010	6,221	109,279	150,9	148,4
	37,342	66,452	6,704	28,279	74,857	7,362	110,498	151,2	138,3
74	6,450	15,262	3,551	10,044	13,829	1,390	25,263	159,9	124,0
75	1,559	3,657	206	762	4,397	263	5,422	150,6	155,9
76	648	7,656	679	1,890	6,797	296	8,983	183,3	129,6
77	6,995	9,065	3,451	4,863	11,692	2,956	19,511	134,6	145,7
78	546	2,815	55	292	2,874	250	3,416	213,5	273,0
79	2,302	3,725	1,400	754	6,298	375	7,427	154,7	127,9
80	4,043	14,468	1,151	5,723	13,076	863	19,662	172,5	134,3
81	3,153	10,514	1,945	4,308	11,244	60	15,612	153,1	126,1
82	6,264	6,670	502	3,496	9,328	612	13,436	129,2	111,9
83	2,456	6,414	414	1,600	7,449	235	9,284	154,7	153,5
84	3,184	2,594	631	1,888	4,235	286	6,409	133,5	138,4
85	2,675	3,162	193	952	4,602	476	6,030	131,1	127,4
	40,275	86,002	14,178	36,572	95,821	8,062	140,455	151,7	131,6
	38,376	84,813	15,057	32,220	96,718	9,308	138,246	147,1	134,2

Ordnungsnummer	Armen-Gemeinden	Zahl der unterstützten Personen 1904						
		Total	nach Altersstufen und Unterstützungsart			nach ihrem Wohnort		
			Un-erwachsene	Erwachsene		in der Heimat-gemeinde	in andern Ge-meinden des Kantons	außerhalb des Kantons
				dauernd unter-stützt	vor-über-gehend			
86	Altikon	27	6	8	13	9	13	5
87	Bertschikon	33	7	9	17	3	20	10
88	Brütten	23	13	2	8	2	16	5
89	Dägerlen	24	11	6	7	10	12	2
90	Dättlikon	23	8	9	6	9	13	1
91	Dinhard	28	15	8	5	13	12	3
92	Elgg	62	20	18	24	41	13	8
93	Ellikon a. d. Th.	20	6	7	7	3	12	5
94	Elsau	54	30	19	5	12	38	4
95	Hagenbuch	34	6	6	22	4	20	10
96	Hettlingen	19	7	8	4	6	10	3
97	Hofstetten	41	11	13	17	5	32	4
98	Neftenbach	59	20	27	12	17	35	7
99	Oberwinterthur	143	70	53	20	36	90	17
100	Pfungen	22	7	8	7	17	2	3
101	Rickenbach	26	10	9	7	8	18	—
102	Schlatt	29	12	9	8	8	18	3
103	Schottikon	19	6	7	6	—	16	3
104	Seen	72	23	25	24	15	41	16
105	Seuzach	41	15	16	10	16	22	3
106	Töb	94	37	38	19	25	57	12
107	Turbenthal	136	63	44	29	41	75	20
108	Veltheim	34	10	13	11	5	28	1
109	Wiesendangen	56	24	17	15	9	45	2
110	Winterthur	611	156	305	150	348	200	63
111	Wülflingen	119	60	35	24	41	64	14
112	Zell	49	11	34	4	11	33	5
	Winterthur 1904	1,898	664	753	481	714	955	229
	1903	1,862	647	758	457	698	965	199
113	Andelfingen	118	47	32	39	48	64	6
114	Benken	13	3	7	3	1	11	1
115	Berg	24	10	9	5	11	12	1
116	Buch	22	9	4	9	4	17	1
117	Dachsen	25	9	15	1	4	18	3
118	Dorf	13	4	5	4	2	10	1
119	Ellikon a. Rh.	7	3	4	—	2	4	1

Armenunterstützungen 1904.

Ordnungsnummer	Betrag der Unterstützungen 1904								
	Unterstützungen			für Personen			Total	Durchschnittlich	
	für Unerwachsene	für Erwachsene		in der Heimatgemeinde	in andern Gemeinden des Kantons	außerhalb des Kantons		per Unterstützten überhaupt	per Un-erwachsenen
		dauernd unterstützt	vorübergehend				Fr.		
86	1,049	2,295	806	1,327	2,218	605	4,150	153,7	174,8
87	888	2,475	1,256	409	3,379	831	4,619	140,70	126,9
88	1,482	544	1,342	703	2,349	316	3,368	146,74	114,30
89	1,498	1,631	872	1,288	2,518	195	4,001	166,77	136,32
90	865	1,048	392	997	1,244	64	2,305	100,32	108,31
91	1,948	1,481	55	1,810	1,193	481	3,484	124,74	129,39
92	2,277	2,631	1,106	1,940	3,161	913	6,014	97,70	113,38
93	632	1,910	242	429	1,975	380	2,784	139,32	105,3
94	3,589	4,042	267	1,849	5,659	390	7,898	146,73	119,36
95	1,000	1,625	2,160	531	3,177	1,077	4,785	140,77	166,77
96	929	1,595	814	640	2,332	366	3,338	175,77	132,77
97	1,437	2,689	1,846	800	4,721	451	5,972	145,77	130,36
98	2,953	5,445	329	1,734	6,367	626	8,727	147,79	147,36
99	6,881	10,893	601	3,752	12,123	2,500	18,375	128,35	98,3
100	1,081	1,383	511	1,971	584	420	2,975	135,32	154,74
101	1,298	2,283	374	1,157	2,798	—	3,955	152,11	129,38
102	1,777	1,643	201	1,165	2,016	440	3,621	124,39	148,31
103	739	1,087	611	—	2,087	350	2,437	128,33	123,32
104	2,947	5,132	3,453	3,124	5,486	2,922	11,532	160,32	128,31
105	2,713	3,672	728	2,368	4,570	175	7,113	173,35	180,39
106	5,759	8,370	3,194	4,333	11,414	1,576	17,323	184,33	155,36
107	7,538	8,194	2,417	5,905	10,524	1,720	18,149	133,74	119,77
108	1,204	3,381	488	759	4,044	270	5,073	149,32	120,74
109	3,217	3,159	793	1,299	5,570	300	7,169	128,30	134,30
110	43,851	106,415	7,571	104,103	43,402	10,332	157,837	258,33	281,31
111	7,452	8,855	1,349	5,066	11,441	1,149	17,656	148,74	124,32
112	997	4,573	21	1,083	3,991	517	5,591	114,31	90,36
	108,001	198,451	33,799	150,542	160,343	29,366	340,251	179,33	162,77
	108,726	182,415	31,132	135,316	161,191	25,766	322,273	173,31	168,30
113	4,934	6,524	5,092	5,467	10,074	1,009	16,550	140,33	105,30
114	434	1,901	543	266	2,404	208	2,878	221,74	144,77
115	854	2,498	678	1,449	2,531	50	4,030	167,39	85,74
116	1,006	1,375	697	235	2,723	120	3,078	141,77	111,38
117	996	3,456	50	526	3,688	288	4,502	180,31	110,77
118	396	1,526	597	439	1,797	283	2,519	193,38	99,30
119	256	395	—	122	453	76	651	93,30	85,33

Ordnungsnummer	Armen-Gemeinden	Zahl der unterstützten Personen 1904						
		Total	nach Altersstufen und Unterstützungsart			nach ihrem Wohnort		
			Un- erwach- sene	Erwachsene		in der Heimat- ge- meinde	in andern Ge- meinden des Kantons	ausser- halb des Kantons
				dauernd unter- stützt	vor- über- gehend			
120	Feuerthalen . . .	29	13	12	4	1	21	7
121	Flaach	73	32	25	16	24	48	1
122	Flurlingen	19	6	10	3	3	10	6
123	Henggart	2	1	1	—	1	1	—
124	Laufen-Uhwiesen	32	11	17	4	8	19	5
125	Marthalen	54	21	20	13	28	20	6
126	Ossingen	63	21	28	14	17	35	11
127	Rheinau	33	8	9	16	16	10	7
128	Stammheim, Ober-	33	10	11	12	14	15	4
129	„ Unter-	25	2	16	7	6	16	3
130	Thalheim	23	9	6	8	3	11	9
131	Trüllikon	47	17	16	14	17	25	5
132	Truttikon	10	2	5	3	3	4	3
133	Waltalingen	37	11	16	10	14	17	6
	Andelfingen 1904	702	249	268	185	227	388	87
	1903	713	244	257	212	235	386	92
134	Bachenbülach . . .	35	21	14	—	8	24	3
135	Bassersdorf	34	12	14	8	5	24	5
136	Bülach	100	34	43	23	54	39	7
137	Dietlikon	26	6	9	11	6	18	2
138	Eglisau	55	20	22	13	28	20	7
139	Embrach, Ober-	36	13	12	11	11	22	3
140	„ Unter-	79	25	41	13	20	54	5
141	Freienstein	43	12	21	10	16	26	1
142	Glattfelden	36	18	14	4	21	15	—
143	Hochfelden	26	10	10	6	6	17	3
144	Höri	25	8	7	10	6	17	2
145	Hüntwangen	29	6	16	7	10	18	1
146	Kloten	55	19	31	5	21	31	3
147	Lufingen	12	4	6	2	5	6	1
148	Nürens Dorf	45	11	25	9	9	31	5
149	Opfikon	28	6	14	8	4	22	2
150	Rafz	95	17	50	28	53	40	2
151	Rieden	7	1	4	2	—	7	—
152	Rorbas	45	11	34	—	25	19	1
153	Wallisellen	30	13	12	5	6	18	6

Armenunterstützungen 1904.

Ordnungsnummer	Betrag der Unterstützungen 1904								
	Unterstützungen			für Personen			Total	Durchschnittlich	
	für Unerwachsene	für Erwachsene		in der Heimatgemeinde	in andern Gemeinden des Kantons	außerhalb des Kantons		per Unterstützten überhaupt	per Un-erwach-senen
		dauernd unterstützt	vorübergehend				Fr.		
120	1,866	3,107	126	32	4,161	906	5,099	175,8	143,5
121	3,351	4,320	2,118	2,161	7,508	120	9,789	134,1	104,7
122	525	2,382	359	145	2,220	901	3,266	171,9	87,5
123	218	240	—	218	240	—	458	229,0	218,0
124	897	3,921	284	1,281	3,426	395	5,102	159,4	81,5
125	2,703	4,037	961	3,680	3,497	524	7,701	142,6	128,7
126	2,374	5,707	815	1,608	6,245	1,043	8,896	141,2	113,0
127	1,053	2,374	2,552	3,568	1,792	619	5,979	181,2	131,8
128	1,362	2,628	608	1,964	2,272	362	4,598	139,3	136,2
129	411	3,020	666	990	2,778	329	4,097	163,9	205,5
130	833	1,478	298	540	1,419	650	2,609	113,4	92,6
131	1,767	3,541	1,661	2,098	3,985	886	6,969	148,3	103,9
132	107	966	310	110	1,138	135	1,383	138,3	53,5
133	1,084	3,420	1,996	2,139	4,038	323	6,500	175,7	98,5
	27,427	58,816	20,411	29,038	68,889	9,227	106,654	151,9	110,1
	27,480	56,533	21,421	28,027	67,831	9,576	105,434	147,9	112,6
134	1,755	2,832	—	977	3,370	240	4,587	131,1	83,6
135	1,301	2,713	404	610	3,143	665	4,418	129,9	108,4
136	5,502	8,972	1,378	8,192	6,795	865	15,852	158,5	161,8
137	1,413	2,167	1,594	1,620	2,786	768	5,174	199,0	235,5
138	1,586	3,926	603	3,162	2,551	402	6,115	111,2	79,3
139	1,435	2,744	562	1,013	3,488	240	4,741	131,7	110,4
140	2,073	7,222	423	2,144	7,184	390	9,718	123,0	82,9
141	1,286	4,262	698	2,369	3,530	347	6,246	145,3	107,2
142	4,908	1,934	111	5,088	1,865	—	6,953	193,1	272,7
143	1,063	2,923	175	644	3,453	64	4,161	160,0	106,3
144	960	1,128	397	344	1,857	284	2,485	99,4	120,0
145	602	2,402	141	1,118	2,007	20	3,145	108,4	100,3
146	2,266	7,452	243	3,394	5,827	740	9,961	181,1	119,3
147	819	1,966	123	741	2,068	99	2,908	242,3	204,7
148	1,539	6,051	163	1,204	5,970	579	7,753	172,3	139,9
149	730	3,457	298	510	3,262	713	4,485	160,2	121,7
150	2,071	5,217	1,394	2,813	5,347	522	8,682	91,4	121,8
151	192	1,108	348	—	1,648	—	1,648	235,4	192,0
152	1,518	6,961	—	3,915	4,417	147	8,479	188,4	138,0
153	1,623	2,352	34	677	2,908	424	4,009	133,6	124,8

Ordnungsnummer	Armen-Gemeinden	Zahl der unterstützten Personen 1904						
		Total	nach Altersstufen und Unterstützungsart			nach ihrem Wohnort		
			Un- erwach- sene	Erwachsene		in der Heimat- ge- meinde	in andern Ge- meinden des Kantons	ausser- halb des Kantons
				dauernd unter- stützt	vor- über- gehend			
154	Wasterkingen	17	8	9	—	4	12	1
155	Wil	47	22	15	10	25	20	2
156	Winkel	31	15	8	8	14	15	2
	Bez. Büllach 1904	936	312	431	193	357	515	64
	1903	936	307	428	201	348	522	66
157	Affoltern	38	16	14	8	7	27	4
158	Bachs	38	9	23	6	18	18	2
159	Boppelsen	19	1	11	7	5	14	—
160	Buchs	22	9	11	2	9	11	2
161	Dällikon	13	6	4	3	6	7	—
162	Dänikon	16	6	6	4	3	13	—
163	Dielsdorf	31	6	20	5	10	14	7
164	Hüttikon	7	3	3	1	1	6	—
165	Niederhasli	103	49	39	15	34	61	8
166	Niederweningen	66	33	21	12	35	28	3
167	Oberglatt	41	8	19	14	5	35	1
168	Otelfingen	20	8	10	2	5	11	4
169	Raat	31	12	17	2	5	26	—
170	Regensberg	25	17	4	4	12	7	6
171	Regensdorf	49	16	24	9	20	26	3
172	Rümlang	61	16	37	8	21	35	5
173	Schöfflisdorf	43	10	21	12	19	21	3
174	Stadel	43	25	9	9	21	20	2
175	Steinmaur	96	34	51	11	39	55	2
176	Weiach	59	9	35	15	34	24	1
177	Windlach	18	5	9	4	5	13	—
	Bez. Dielsdorf 1904	839	298	388	153	314	472	53
	1903	837	287	386	164	290	493	54

Armenunterstützungen 1904.

Ordnungsnummer	Betrag der Unterstützungen 1904								
	Unterstützungen			für Personen			Total	Durchschnittlich	
	für Unerwachsene	für Erwachsene		in der Heimatgemeinde	in andern Gemeinden des Kantons	außerhalb des Kantons		per Unterstützten überhaupt	per Un-erwachsenen
		dauernd unterstützt	vorübergehend				Fr.		
154	1,294	1,048	—	661	1,678	3	2,342	137,8	161,7
155	1,796	2,229	423	1,876	2,361	211	4,448	94,6	81,6
156	1,321	1,304	701	1,277	1,728	321	3,326	107,3	88,1
	39,053	82,370	10,213	44,349	79,243	8,044	131,636	140,6	125,2
	36,469	84,721	12,817	43,908	82,277	7,822	134,007	143,2	118,8
157	2,886	3,254	506	2,211	3,915	520	6,646	174,9	180,4
158	1,305	4,828	220	2,926	2,737	690	6,353	167,2	145,0
159	175	2,388	688	882	2,369	—	3,251	171,1	175,0
160	971	2,150	120	1,380	1,716	145	3,241	147,3	107,9
161	473	769	309	707	844	—	1,551	119,3	78,8
162	300	1,594	232	821	1,305	—	2,126	132,9	50,0
163	669	3,330	118	1,192	2,113	812	4,117	132,8	111,5
164	286	748	55	318	771	—	1,089	155,6	95,3
165	4,362	7,328	285	4,326	6,888	761	11,975	116,3	89,0
166	4,392	4,957	819	5,017	4,698	453	10,168	154,1	133,1
167	1,208	4,536	1,012	663	6,033	60	6,756	164,8	151,0
168	680	2,091	700	553	2,363	555	3,471	173,5	85,0
169	1,529	4,405	25	419	5,540	—	5,959	192,2	127,4
170	2,530	598	475	1,459	1,356	788	3,603	144,1	148,8
171	1,849	5,215	1,116	2,932	4,867	381	8,180	166,9	115,6
172	1,493	7,396	362	2,369	6,157	725	9,251	151,7	93,3
173	1,474	4,582	779	2,640	3,533	662	6,835	159,0	147,4
174	2,601	1,638	304	2,148	2,258	137	4,543	105,7	104,0
175	3,819	8,409	350	5,364	7,102	112	12,578	131,0	112,3
176	1,425	5,766	142	3,005	4,024	304	7,333	124,3	158,3
177	487	2,354	203	607	2,437	—	3,044	169,1	97,4
	34,914	78,336	8,820	41,939	73,026	7,105	122,070	145,5	117,2
	35,586	76,048	8,034	39,829	72,289	7,550	119,668	143,0	124,0

A. V. Finanzen der

1. Einnahmen und Ausgaben

Ordnungsnummer	Schul-Gemeinden	Steuerfaktoren, wofern solche für er- höbete Steuern benutzt wurden			Steuerquote ‰	Korrent-Einnahmen			
		Steuer- kapital Tausende Fr.	Steuer- pflichtige			Total	Steuern (inkl. Nachzahl- ungen) Fr.	Zinse von Kapi- talien Fr.	Ertrag der Lieg- schaften Fr.
			Haus- halt- ungen	Män- ner					
1	Zürich, ordentl. Verkehr *	—	—	—	—	1,009,695	—	—	—
1a	„ ausserord. „	—	—	—	—	78,852	—	—	—
2	Aesch	370	52	80	2,50	2,233	1,473	223	30
3	Albisrieden	3,182	291	405	4	17,400	15,513	70	435
4	Altstetten	8,411	724	938	3,50	39,538	31,427	502	3,393
5	Birmensdorf	1,032	204	283	5	10,494	7,596	428	618
6	Dietikon	3,457	466	588	4	21,791	18,045	753	125
7	Engstringen, Ober-	812	97	131	2	2,893	2,079	139	34
8	„ Unter-	1,275	57	96	0,50	1,450	713	294	70
9	Höngg	6,822	738	877	3,60	32,977	27,899	599	700
10	Oerlikon	10,987	891	1,177	4,75	71,951	62,175	20	3,791
11	Oetwil-Geroldswil .	551	69	110	1,50	1,474	1,095	40	—
12	Schlieren	2,810	340	544	5	25,713	18,576	432	1,195
13	Schwamendingen	1,466	204	278	3,50	9,638	6,820	938	24
14	Seebach	3,815	597	795	5,20	35,157	28,347	1,989	—
15	Utikon	464	55	95	2,30	2,381	1,412	425	30
16	Urdorf	762	135	190	4	5,990	4,347	368	—
17	Weiningen	760	127	181	2,50	4,581	3,344	149	181
18	Witikon	754	81	87	3	3,565	2,765	292	—
19	Zollikon	8,470	412	510	2,55	28,680	24,329	1,157	303
	Bez. Zürich 1904	56,200	5,540	7,365		1,406,453	257,955	8,818	10,929
	1903	53,570	5,428	7,216		1,357,581	249,244	7,002	10,356
20	Aeugst	449	61	84	2	1,967	1,189	199	92
21	Aeugsterthal	194	52	61	4	1,942	1,228	75	70
22	Affoltern	3,465	438	476	4	22,615	17,497	888	163
23	Zwillikon	672	127	151	3,50	4,512	3,324	329	26
24	Bonstetten	795	142	193	2,50	4,031	2,825	429	—
25	Hausen	2,727	242	264	0,50	3,447	1,617	532	20
26	Ebertswil	687	106	115	1	1,935	920	325	—
27	Hedingen	1,292	175	230	2,50	6,903	5,363	666	8
28	Kappel	292	32	55	3	1,824	1,168	222	—

* Die Zahlen betreffend die Stadt Zürich beziehen sich auf das Primar- und Sekundarschulwesen. Sie bilden einen Bestandteil der Rechnung über das städtische Gemeindegut, aus der sie ausgezogen sind (vergl. Anmerkung Seite 2).

Primarschul-Gemeinden.

der Primarschul-Gemeinden 1904.

Schul-Gemeinden	Korrent-Ausgaben						Überschuss der	
	Total	Besoldungen, allgem. Verwaltung	Zinse von Passiven	Erstellung und Unterhalt von Gebäuden u. Liegenschaften	Lehrmittel und Schreibmaterialien	Beiträge an die Sekundarschulen	Einnahmen	Ausgaben
Zürich, ord. Verkehr . . .	3,205,032	2,211,798 ¹	—	339,905	211,193	—	—	2,195,337 ²
„ ausserordentl. „ . . .	573,154	—	—	538,760	—	—	—	494,302 ³
Aesch	1,998	996	6	12	153	460	235	—
Albisrieden	13,741	4,973	2,229	1,936	903	2,120	3,659	—
Altstetten	34,899	16,071	7,633	6,872	2,413	—	4,639	—
Birmensdorf	10,597	3,096	960	4,038	695	1,060	—	103
Dietikon	20,180	8,438	1,600	1,090	1,464	4,060	1,611	—
Engstringen, Ober-	2,390	1,240	—	44	357	—	503	—
„ Unter-	1,947	1,049	—	413	79	—	—	497
Höngg	30,975	14,353	2,411	9,216	1,675	—	2,002	—
Oerlikon	195,298	23,710	9,672	131,327	3,424	13,220	—	123,347
Oetwil-Geroldswil	1,299	756	48	112	181	—	175	—
Schlieren	20,733	9,134	5,915	340	1,734	—	4,980	—
Schwamendingen	7,984	4,557	350	241	1,047	—	1,654	—
Seebach	28,133	11,647	7,328	739	1,896	—	7,024	—
Uitikon	2,628	958	162	78	162	480	—	247
Urdorf	5,609	1,778	533	252	393	944	381	—
Weiningen	3,963	2,364	7	267	334	—	618	—
Witikon	3,066	847	912	72	335	400	499	—
Zollikon	27,545	11,824	320	831	1,506	—	1,135	—
Bez. Zürich 1904	4,191,171	2,332,589	40,086	1,036,545	229,944	22,744	29,115	2,813,833
1903	3,575,860	2,242,206	40,786	729,649	195,212	24,085	33,175	2,251,454
Aeugst	2,024	740	—	285	343	594	—	57
Aeugsterthal	1,980	586	248	365	412	305	—	38
Affoltern	20,690	7,658	2,912	1,169	1,574	4,285	1,925	—
Zwillikon	4,543	2,433	40	96	397	936	—	31
Bonstetten	4,880	1,232	15	195	438	450	—	849
Hausen	3,623	1,992	—	231	641	—	—	176
Ebertswil	1,873	1,044	—	198	355	—	62	—
Hedingen	4,859	2,426	—	61	496	954	2,044	—
Kappel	1,762	876	—	159	151	190	62	—

¹ Total der Lehrerbesoldungen mit Inbegriff des staatlichen Anteils von $\frac{2}{3}$ der Besoldungen, welcher in Zürich und Winterthur den Gemeinden als Beitrag verabreicht, den Lehrern der übrigen Gemeinden aber mit Umgehung der Verwaltung direkt ausgerichtet wird.

² Vergl. Anmerkung 1, Seite 3.

³ „ „ 2, „ 3.

Einnahmen und Ausgaben

Ordnungsnummer	Schul-Gemeinden	Steuerfaktoren, wofür solche für er- höbete Steuern benutzt wurden			Steuerquote 0/00	Korrent-Einnahmen			
		Steuer- kapital Tausende Fr.	Steuer- pflichtige			Total Fr.	Steuern (inkl. Nachzahl- ungen) Fr.	Zinse von Kapi- talien Fr.	Ertrag der Liegen- schaften Fr.
			Haus- halt- ungen	Män- ner					
		Fr.				Fr.	Fr.	Fr.	Fr.
29	Uerzlikon	599	78	109	2	2,133	1,571	223	35
30	Knonau	1,096	109	155	2	4,325	2,719	914	46
31	Maschwanden . .	944	107	119	2	3,361	2,340	448	15
32	Mettmenstetten	2,246	194	255	1,233	4,512	3,475	393	—
33	Dachelsen	430	37	56	2	1,693	1,046	254	—
34	Hefferswil	62	29	41	4	1,380	527	384	13
35	Roßau	239	36	48	2	1,378	647	320	—
36	Obfelden	3,423	306	341	3	15,090	12,209	982	240
37	Ottenbach	1,512	230	285	3	8,468	6,081	610	15
38	Rifferswil	1,482	112	140	1,150	3,675	3,002	330	26
39	Stallikon	420	64	103	3	3,020	2,157	394	—
40	Buchenegg-Dägerst	120	41	66	3,150	1,587	795	245	10
41	Wettswil	496	58	93	3,150	3,846	3,000	265	—
	Bez. Affoltern 1904	23,642	2,776	3,440		103,644	74,700	9,427	779
	1903	22,326	2,797	3,459		105,977	71,223	9,541	1,540
42	Adliswil	5,612	1,028	1,011	3	30,767	22,953	960	460
43	Hirzel-Höhe . . .	485	90	116	1,150	2,376	1,072	480	—
44	" -Kirche	778	85	106	1,150	2,225	1,453	343	—
45	Spitzen	369	45	61	1,150	1,502	712	398	—
46	Horgen	14,170	1,063	1,198	1,180	40,854	32,499	2,801	1,010
47	Arn	326	58	78	2,150	2,162	1,155	382	60
48	Horgerberg . . .	1,247	124	150	3	5,817	4,563	236	—
49	Käpfnach	957	146	202	2,150	5,235	3,216	678	—
50	Hütten	1,208	107	136	3	5,637	4,403	461	35
51	Kilchberg	15,341	429	502	1,225	33,023	30,306	737	—
52	Langnau	1,941	359	442	4,150	16,082	12,339	411	—
53	Oberrieden . . .	8,441	250	334	2,155	41,477	23,330	1,037	980
54	Richterswil . . .	14,030	998	1,078	1,180	36,730	29,267	2,366	310
55	Rüschlikon . . .	7,923	343	381	0,150	7,400	4,284	520	—
56	Schönenberg, Kirche	1,267	159	230	1,180	5,635	3,195	723	50
57	" Mittelberg	509	66	79	1,170	2,006	1,106	456	—
58	Thalwil	18,798	1,458	1,702	2,180	91,530	61,456	2,084	1,400
59	Wädenswil . . .	18,778	1,341	1,560	2	52,109	44,148	2,699	—
60	Langrüti	974	110	143	1,150	3,413	2,107	811	—
61	Ort	3,196	126	154	0,180	3,964	2,788	690	—
62	Stocken	1,698	85	131	1,150	4,688	2,927	1,335	—
	Bez. Horgen 1904	118,048	8,470	9,794		394,632	289,279	20,608	4,305
	1903	110,645	8,369	9,919		345,483	273,968	20,013	4,375

der Primarschul-Gemeinden 1904.

Schul-Gemeinden	Korrent-Ausgaben						Überschuss der	
	Total	Besoldungen, allgem. Verwaltung	Zinse von Passiven	Erstellung und Unterhalt von Gebäuden u. Liegenschaften	Lehrmittel und Schreibmaterialien	Beiträge an die Sekundarschulen	Einnahmen	Ausgaben
Uerzlikon . . .	1,750	740	—	39	258	393	383	—
Knonau . . .	4,265	1,414	16	574	462	759	60	—
Maschwanden . . .	2,757	1,086	—	161	420	702	604	—
Mettmenstetten . . .	4,418	1,511	—	48	355	1,616	94	—
Dachelsen . . .	1,736	788	—	233	113	312	—	43
Hefferswil . . .	1,940	594	—	573	122	78	—	560
Roßau	1,218	532	—	205	174	229	160	—
Obfelden	11,249	4,813	2,093	2,873	1,217	—	3,841	—
Ottenbach	7,139	4,018	—	300	1,072	498	1,329	—
Rifferswil	3,279	712	—	735	307	1,059	396	—
Stallikon	2,499	874	80	524	230	275	521	—
Buchenegg-Dägerst	1,388	808	—	13	155	91	199	—
Wettswil	2,527	908	667	219	255	254	1,319	—
Bez. Affoltern 1904	92,399	37,835	6,071	9,256	9,947	13,980	12,999	1,754
1903	87,797	36,621	6,509	7,153	10,391	13,604	20,234	2,054
Adliswil	24,834	16,103	1,535	2,295	2,840	1,066	5,933	—
Hirzel-Höhe	1,817	894	112	29	232	—	559	—
„ -Kirche	1,671	834	—	136	199	—	554	—
Spitzen	1,274	736	—	250	114	—	228	—
Horgen	40,569	20,363	645	11,907	2,791	2,400	285	—
Arn	1,685	1,176	21	41	219	—	477	—
Horgerberg	5,194	2,309	—	414	566	—	623	—
Käpfnach	4,623	3,292	44	323	445	—	612	—
Hütten	4,743	2,817	64	64	690	431	894	—
Kilchberg	53,987	7,210	1,622	38,041	1,398	—	—	20,964
Langnau	11,261	4,995	1,575	683	1,405	—	4,821	—
Oberrieden	13,257	4,564	4,530	298	535	—	28,220	—
Richterswil	32,126	19,196	—	8,433	2,957	—	4,604	—
Rüschlikon	8,540	3,667	120	3,200	867	—	—	1,140
Schönenberg, Kirche	5,442	2,152	12	681	441	661	193	—
„ Mittelberg	1,868	1,007	—	74	177	260	138	—
Thalwil	61,523	36,806	6,038	885	5,354	—	30,007	—
Wädenswil	41,934	25,531	50	1,551	4,063	600	10,175	—
Langrüti	2,142	1,282	—	34	335	—	1,271	—
Ort	3,784	2,192	—	846	331	—	180	—
Stocken	4,419	1,379	—	443	332	—	269	—
Bez. Horgen 1904	326,693	158,505	16,368	70,628	26,291	5,418	90,043	22,104
1903	370,204	154,489	16,635	114,054	26,348	2,882	39,957	64,678

Einnahmen und Ausgaben

Ordnungsnummer	Schul-Gemeinden	Steuerfaktoren, wofür solche für erhobene Steuern benutzt wurden			Steuerquote ‰	Korrent-Einnahmen			
		Steuerkapital Tausende Fr.	Steuerpflichtige			Total Fr.	Steuern (inkl. Nachzahlungen) Fr.	Zinse von Kapitalien Fr.	Ertrag der Liegenschaften Fr.
			Hauhaltungen	Männer					
63	Erlenbach . . .	3,672	280	364	0,70	5,672	3,987	549	50
64	Herrliberg . . .	3,111	207	297	1,50	7,408	5,466	601	—
65	Hombrechtikon .	3,174	308	405	1,75	9,633	6,979	694	—
66	Feldbach . . .	2,185	101	142	1	4,854	3,585	516	—
66a	„ Schulhausbaufond	—	—	—	—	41	—	41	—
67	Uetzikon . . .	144	48	57	2	1,288	498	358	—
68	Küsnacht . . .	12,245	693	853	2,145	78,711	35,382	963	3,693
69	Limberg . . .	292	57	74	2,60	2,025	1,259	348	—
70	Männedorf . . .	12,361	672	749	2,65	37,856	33,296	1,275	710
71	Meilen, Dorf . .	4,647	315	399	1,50	11,078	8,252	786	35
72	„ Berg . . .	244	48	74	2	2,322	732	601	—
73	„ Feld . . .	1,970	121	152	1,50	4,654	3,365	650	—
74	„ Ober . . .	2,113	159	205	1,40	6,713	4,937	569	—
75	Oetwil	1,439	219	261	2	5,814	4,054	960	—
76	Stäfa, Kirchbühl	9,227	687	746	2	33,375	23,128	788	5,077
77	Uelikon	1,058	159	180	2,50	4,836	3,493	97	—
78	Uerikon	1,516	76	89	0,80	2,353	1,612	121	—
79	Uetikon	7,621	300	380	1,60	16,311	13,614	775	200
80	Zumikon	584	145	165	4,25	5,048	3,740	355	—
	Bez. Meilen 1904	67,603	4,595	5,592		239,992	157,379	11,047	9,765
	1903	61,568	4,520	5,579		193,975	144,457	11,456	7,680
81	Bäretswil	788	195	219	2,50	4,475	3,005	304	—
82	Adetswil	530	120	137	2	3,186	1,606	217	7
83	Bettswil	222	54	64	1,50	1,359	510	208	—
84	Fehrenwaltsberg	130	33	44	2	1,225	413	187	—
85	Hof (Müdspach)	614	52	56	1	1,355	722	226	—
86	Tanne (Thal) . .	131	55	69	2	1,520	708	192	—
87	Wappenswil . . .	220	49	54	1,50	1,199	485	176	—
88	Bubikon	1,909	223	281	1,20	4,386	2,895	489	60
89	Wolfhausen . . .	446	127	144	2	2,609	1,434	537	—
89a	„ Schulhausbaufond	—	—	—	—	467	—	467	—
90	Dürnten, Ober-	629	168	202	2,25	3,485	2,250	370	—
91	„ Unter-	748	164	192	2,50	4,374	2,760	478	—
91a	„ Schulhausbaufond	—	—	—	—	531	—	511	—
92	Tamm	1,216	356	408	3	8,843	6,169	722	—
92a	„ Schulhausbaufond	—	—	—	3,60	17,253	7,253	—	—

der Primarschul-Gemeinden 1904.

Schul-Gemeinden	Korrent-Ausgaben						Überschuss der	
	Total	Besoldungen, allgem. Verwaltung	Zinse von Passiven	Erstellung und Unterhalt von Gebäuden u. Liegen-schaften	Lehr-mittel und Schreib-ma-terialien	Beiträge an die Sekun-dar-schulen	Ein-nahmen	Aus-gaben
Erlenbach . . .	6,403	5,057	—	22	804	—	—	731
Herrliberg . . .	7,579	4,590	277	1,313	487	—	—	171
Hombrechtikon . . .	7,445	3,624	—	222	949	—	2,188	—
Feldbach . . .	4,309	2,257	—	849	1,101	—	545	—
„ Schulhausbaufond	—	—	—	—	—	—	41	—
Uetzikon	1,556	940	—	398	141	—	—	268
Küsnacht	38,258	14,744	8,368	3,964	2,836	—	40,453	—
Limberg	1,692	814	—	305	223	—	333	—
Männedorf	30,144	10,944	4,212	3,218	1,684	4,300	7,712	—
Meilen, Dorf- . . .	9,716	5,741	32	1,500	1,668	—	1,362	—
„ Berg-	2,151	1,293	—	45	256	—	171	—
„ Feld-	3,299	1,930	—	271	330	—	1,355	—
„ Ober-	6,066	3,398	5	993	573	—	647	—
Oetwil	4,839	2,056	602	185	908	701	975	—
Stäfa, Kirchbühl . . .	25,617	17,067	3,772	2,085	1,715	—	7,758	—
Uelikon	4,639	3,162	4	144	450	—	197	—
Uerikon	2,215	1,437	—	324	294	—	138	—
Uetikon	14,197	7,213	200	797	943	3,004	2,114	—
Zumikon	4,335	2,299	220	554	424	484	713	—
Bez. Meilen 1904	174,460	88,566	17,692	17,189	15,786	8,489	66,702	1,170
1903	373,369	80,125	18,266	228,095	12,930	8,464	26,654	206,048
Bäretswil	4,642	3,042	—	368	562	—	—	167
Adetswil	2,227	1,268	41	216	304	—	959	—
Bettswil	3,814	1,004	27	2,389	120	—	—	2,455
Fehrenwaltsberg . . .	1,122	736	—	164	112	—	103	—
Hof (Müdspach) . . .	1,603	696	—	426	234	—	—	248
Tanne (Thal)	1,256	654	—	68	186	—	264	—
Wappenswil	1,385	739	—	62	272	—	—	186
Bubikon	4,549	2,253	—	577	761	—	—	163
Wolfhausen	2,342	1,446	—	142	354	—	267	—
„ Schulhaus- baufond	15	15	—	—	—	—	452	—
Dürnten, Ober- . . .	3,874	1,901	—	960	437	—	—	389
„ Unter-	4,284	2,420	15	129	525	—	90	—
„ „ „ Schulhausbaufond	2,091	4	—	2,082	—	—	—	1,560
Tann	9,316	4,083	—	1,178	896	—	—	473
„ Schulhaus- baufond	82,973	243	1,238	81,135	—	—	—	65,720

Einnahmen und Ausgaben

Ordnungsnummer	Schul-Gemeinden	Steuerfaktoren, wofern solche für er- höbete Steuern benutzt wurden			Steuerquote ‰	Korrent-Einnahmen			
		Steuer- kapital Tausende Fr.	Steuer- pflichtige			Total	Steuern (inkl. Nachzahl- ungen) Fr.	Zinse von Kapi- talien Fr.	Ertrag der Lieg- schaften Fr.
			Haus- halt- ungen	Män- ner					
		Fr.				Fr.	Fr.	Fr.	Fr.
93	Fiscenthal, Boden	293	81	109	1	1,604	510	402	—
94	Bodmen	355	83	100	3	2,198	1,614	—	—
95	Gibswil	378	53	56	2,50	1,812	1,217	147	10
96	Hörnli	14	17	22	6	15,918	318	233	379
97	Lenzen	167	69	75	2	1,262	623	216	—
98	Oberhof	647	96	118	2	2,605	1,871	260	—
99	Strahlegg	46	25	34	4	1,137	419	194	—
99a	„ Schulhausbaufond	—	—	—	—	64	—	64	—
100	Goßau	1,211	175	213	2	4,341	3,198	240	—
101	Bertschikon . . .	390	85	94	3	2,431	1,707	166	—
102	Grüt	316	68	84	3	2,035	1,415	124	—
103	Herschmettlen . .	264	66	74	3,50	2,210	1,413	268	—
104	Ottikon	692	125	152	1,50	2,581	1,804	349	—
105	Grünigen	651	99	108	1,50	2,665	1,287	270	751
106	Binzikon	648	122	139	1	1,359	909	80	—
107	Itzikon	280	89	106	2	1,975	1,141	220	—
108	Hinwil	1,718	241	297	2	7,513	5,326	306	300
109	Erlösen-Bossikon	133	40	55	2,50	1,328	570	209	—
110	Girenbad	189	51	67	2	1,574	855	178	—
111	Hadlikon	223	74	83	2,50	1,784	950	218	—
112	Ringwil	278	66	71	2	1,624	831	173	—
113	Unterbach	123	31	41	3,50	1,327	676	188	—
114	Unterholz	114	34	42	4	1,460	758	184	12
115	Wernetshausen . .	316	82	110	4	2,820	2,031	216	—
116	Rüti	9,605	1,032	1,186	3,50	50,987	42,049	1,465	1,040
117	Seegräben	1,444	173	216	1,50	4,207	2,748	250	10
118	Wald	7,913	1,070	1,171	2,40	35,864	25,850	1,675	390
119	Güntisberg	128	42	51	4	1,757	1,011	171	—
120	Hittenberg	186	28	33	1,50	1,209	497	256	—
121	Hübli	230	59	71	2	1,784	840	293	—
122	Laupen	756	232	257	6	47,672	10,164	334	110
123	Ried	734	130	169	3,50	5,280	3,616	187	100
124	Wetzikon, Ober-	3,567	405	485	2,50	14,253	11,211	317	8
125	„ Unter-	1,632	240	282	5	42,687	10,892	492	10
126	Ettenhausen . . .	194	95	84	3	2,199	1,117	239	—
127	Kempton	2,317	310	355	3,50	31,111	10,436	278	485
128	Robank	182	58	70	3	1,980	931	374	5
129	Robenhausen . . .	579	156	178	3,50	4,475	3,125	97	—
	Bez. Hinwil 1904	46,496	7,498	8,728		367,359	186,140	16,417	3,677
	1903	44,162	7,370	8,662		262,634	175,763	16,682	3,414

der Primarschul-Gemeinden 1904.

Schul-Gemeinden	Korrent-Ausgaben						Überschuss der	
	Total	Besoldungen, allgem. Verwaltung	Zinse von Passiven	Erstellung und Unterhalt von Gebäuden u. Liegenschaften	Lehrmittel und Schreibmaterialien	Beiträge an die Sekundarschulen	Einnahmen	Ausgaben
Fiscenthal, Boden	1,687	1,074	—	51	191	—	—	83
Bodmen	1,782	963	17	73	211	—	416	—
Gibswil	3,476	748	—	2,259	149	—	—	1,664
Hörnli	1,139	561	270	15	100	—	14,779	—
Lenzen	1,446	858	—	54	142	—	—	184
Oberhof	2,082	988	—	427	217	—	523	—
Strahlegg . . .	1,113	828	—	24	131	—	24	—
„ Schulhausbanfond	53	3	—	—	—	—	11	—
Goßau	4,339	1,647	—	103	460	1,118	2	—
Bertschikon . .	2,020	842	31	142	277	398	411	—
Grüt	2,055	1,049	1	198	120	344	—	20
Herschmettlen .	1,822	873	—	198	150	280	388	—
Ottikon	2,505	1,151	—	38	235	721	76	—
Grüningen . . .	2,879	950	600	765	162	—	—	214
Binzikon	1,700	1,010	—	442	248	—	—	341
Itzikon	1,553	1,005	—	177	148	—	422	—
Hinwil	7,592	3,613	61	2,227	586	—	—	79
Erlosen-Bossikon	1,483	979	—	168	202	—	—	155
Girenbad	1,541	989	—	59	216	—	33	—
Hadlikon	1,677	840	—	77	255	—	107	—
Ringwil	1,920	1,068	20	577	242	—	—	296
Unterbach . . .	1,745	672	44	702	112	—	—	418
Unterholz	2,618	893	67	1,324	106	—	—	1,158
Wernetshausen	5,051	1,075	174	3,280	186	—	—	2,231
Rüti	44,350	23,658	3,760	1,896	4,229	1,325	6,637	—
Seegräben	3,594	2,223	—	184	528	—	613	—
Wald	34,122	23,781	92	1,058	4,069	—	1,742	—
Güntisberg . . .	1,719	771	177	147	294	—	38	—
Hittenberg . . .	1,027	735	—	29	121	—	182	—
Hübli	2,220	1,089	—	568	227	—	—	436
Laupen	20,526	3,406	2,047	12,312	1,254	—	27,146	—
Ried	4,381	2,803	261	164	799	—	899	—
Wetzikon, Ober-	12,096	7,879	219	97	1,148	—	2,157	—
„ Unter-	137,549	3,698	2,930	127,922	1,050	—	—	94,862
Ettenhausen . .	1,946	1,019	20	55	235	—	253	—
Kempten	12,368	5,718	1,926	2,238	1,270	—	18,743	—
Robank	2,027	1,352	246	180	141	—	—	47
Robenhausen . .	3,936	2,224	420	109	350	—	539	—
Bez. Hinwil 1904	462,632	125,539	14,704	250,235	25,324	4,186	78,276	173,549
1903	415,133	118,499	11,466	212,978	22,598	3,619	33,452	185,951

Einnahmen und Ausgaben

Ordnungsnummer	Schul-Gemeinden	Steuerfaktoren, wofern solche für er- höbete Steuern benutzt wurden			Steuerquote ‰	Korrent-Einnahmen			
		Steuer- kapital Tausende Fr.	Steuer- pflichtige			Total Fr.	Steuern (inkl. Nachzahl- ungen) Fr.	Zinse von Kapi- talien Fr.	Ertrag der Liegen- schaften Fr.
			Haus- halt- ungen	Män- ner					
130	Dübendorf . . .	2,426	378	411	2	11,290	6,719	933	226
131	Gfenn-Hermikon	425	53	61	5	4,055	2,127	185	157
132	Wil-Berg . . .	569	98	113	4	4,605	3,305	184	—
133	Egg, Hinter- . .	614	130	143	1,50	1,971	1,330	177	—
134	„ Vorder- . . .	1,201	214	243	1,50	3,825	2,486	359	58
135	Esslingen . . .	594	160	190	2	3,438	2,155	388	18
136	Fällanden . . .	918	169	176	4,50	6,972	5,684	299	75
137	Greifensee . . .	819	59	76	0,160	2,145	1,193	537	—
138	Maur	691	116	143	1	2,088	973	340	296
139	Aesch	352	72	94	2	1,717	1,026	146	—
140	Ebmatingen . .	317	81	103	2	1,711	1,002	126	43
141	Uebikon	344	51	59	1,50	1,330	682	216	7
142	Mönchaltorf . .	957	164	192	2	5,499	2,626	253	—
143	Schwerzenbach	478	42	59	2	1,961	1,157	363	95
144	Uster, Kirch- . .	7,201	764	950	2,40	25,922	21,404	654	—
145	„ Nieder- . . .	3,055	293	331	3,60	48,480	13,245	198	130
146	„ Ober-	4,021	270	298	2,50	13,845	11,474	512	—
147	Freudwil	306	31	38	2	1,336	749	236	—
148	Nänikon	1,240	133	172	3	6,940	4,635	850	—
149	Nossikon	204	58	66	2	1,421	657	210	—
150	Riedikon	294	59	88	3	2,030	1,323	145	—
151	Sulzbach	211	57	71	3	1,873	1,017	187	—
152	Wermatswil . .	376	64	80	2,50	1,956	1,301	145	—
153	Volketswil . . .	941	112	143	1,50	3,911	1,857	493	5
154	Gutenswil	595	82	103	2	2,290	1,560	270	—
155	Hegnau	479	82	96	2	2,227	1,315	482	—
156	Kindhausen . .	116	30	45	3	1,211	573	231	—
157	Zimikon	240	22	31	2,50	1,278	734	239	—
158	Wangen	947	106	155	5,50	8,659	6,983	346	75
159	Brüttsellen . .	996	142	209	5,50	13,087	7,405	325	—
	Bez. Uster 1904	31,927	4,092	4,939		189,073	108,697	10,029	1,185
	1903	30,687	4,080	4,912		158,925	103,853	10,149	1,874
160	Bauma	2,861	394	438	2	10,974	8,025	953	—
161	Blitterswil . . .	465	81	91	2	2,141	1,275	275	—
162	Lipperschwendi	144	63	60	3	1,551	802	239	—
163	Undalen	415	118	128	2,20	2,456	1,564	243	—
164	Fehraltorf . . .	2,892	207	264	1,50	7,339	5,063	1,165	15
165	Hittnau, Ober- .	533	92	122	2,30	2,687	2,004	222	100
166	„ Unter-	473	89	100	3	2,604	1,987	144	—

der Primarschul-Gemeinden 1904.

Schul-Gemeinden	Korrent-Ausgaben						Überschuss der	
	Total	Besoldungen, allgem. Verwaltung	Zinse von Passiven	Erstellung und Unterhalt von Gebäuden u. Liegenschaften	Lehrmittel und Schreibmaterialien	Beiträge an die Sekundarschulen	Einnahmen	Ausgaben
Dübendorf . . .	9,869	5,521	—	3,056	576	—	1,421	—
Gfenn-Hermikon	22,054	1,388	1,266	17,428	231	—	—	17,999
Wil-Berg . . .	4,061	2,583	184	110	349	—	544	—
Egg, Hinter- . .	2,208	1,172	—	242	173	—	—	237
„ Vorder- . . .	3,187	1,705	40	353	510	—	—	638
Eßlingen . . .	2,752	1,850	20	154	176	—	—	686
Fällanden . . .	5,533	1,814	443	750	504	1,220	1,439	—
Greifensee . . .	1,673	1,097	—	—	326	—	—	472
Maur	2,175	783	20	402	371	—	—	87
Aesch	1,788	1,193	—	39	229	—	—	71
Ebmatingen . . .	1,553	950	—	121	296	—	—	158
Uessikon	1,152	750	10	32	133	—	—	178
Mönchaltorf . . .	3,426	2,148	260	62	422	—	—	2,073
Schwerzenbach .	2,680	689	—	744	150	549	—	719
Uster, Kirch- . .	28,999	15,668	325	901	2,384	—	—	3,077
„ Nieder-	11,163	5,277	3,525	589	838	—	—	37,317
„ Ober-	11,747	4,859	1,829	364	858	—	—	2,098
Freudwil	1,426	739	—	366	82	—	—	90
Nänikon	5,025	3,112	396	100	372	—	—	1,915
Nossikon	1,525	840	3	—	206	—	—	104
Riedikon	1,640	950	—	57	241	—	—	390
Sulzbach	1,597	1,016	—	238	236	—	—	276
Wermatswil . . .	1,617	988	10	43	196	—	—	339
Volketswil . . .	2,494	1,250	66	35	418	125	—	1,417
Gutenswil	1,740	1,266	14	39	364	—	—	550
Hegnau	3,109	1,311	—	1,102	276	—	—	882
Kindhausen . . .	1,208	841	—	20	112	—	—	3
Zimikon	1,517	869	—	269	287	—	—	239
Wangen	11,234	2,439	674	5,409	469	1,079	—	2,575
Brüttisellen . . .	10,233	2,434	1,908	2,084	485	1,660	2,854	—
Bez. Uster 1904	160,385	67,502	10,993	35,109	12,270	4,633	54,768	26,080
1903	334,919	59,742	9,600	222,079	10,904	5,693	17,895	193,889
Bauma	10,591	3,911	18	683	1,186	2,777	383	—
Blitterswil . . .	2,221	1,000	—	102	248	446	—	80
Lipperschwendi .	1,529	926	—	124	179	187	22	—
Undalen	2,199	1,024	—	—	265	496	257	—
Fehraltorf	6,856	3,242	—	1,397	931	—	—	483
Hittnau, Ober- . .	2,317	733	—	636	340	528	—	370
„ Unter-	2,427	1,222	28	15	189	472	177	—

Einnahmen und Ausgaben

Ordnungsnummer	Schul-Gemeinden	Steuerfaktoren, wofür solche für erhöhte Steuern benutzt wurden			Steuerquote ‰	Korrent-Einnahmen			
		Steuerkapital Tausende	Steuerpflichtige			Total	Steuern (inkl. Nachzahlungen)	Zinse von Kapitalien	Ertrag der Liegenschaften
			Haushaltungen	Männer					
		Fr.					Fr.	Fr.	Fr.
167	Dürstelen . . .	131	48	60	4	1,613	956	226	—
168	Hasel	87	44	38	5	1,543	843	206	—
169	Illnau, Ober-	472	70	93	2,50	2,397	1,646	177	—
170	„ Unter-	924	113	150	1	2,514	1,509	290	—
171	Bisikon	415	68	88	2	1,756	1,104	200	—
172	Horben	338	41	58	4	2,453	1,800	242	—
173	Ottikon	931	122	173	2,50	4,313	3,065	304	—
174	Rikon-Effretikon	1,132	118	154	2	4,422	2,807	670	20
175	Kyburg	857	61	89	4	26,393	4,029	288	—
176	Lindau	385	55	68	2	2,313	1,016	167	—
177	Grafstall	2,390	96	137	1,75	6,919	4,586	235	265
178	Tagelswangen	645	50	71	2	2,400	1,499	313	—
179	Winterberg	388	52	73	2,50	2,258	1,265	213	—
180	Pfäffikon	4,618	340	397	3	19,700	16,231	757	1,035
181	Auslikon	208	87	113	3,50	2,162	1,429	246	—
182	Hermatswil	154	34	45	3	1,447	699	354	—
183	Irgenhausen	661	99	113	3	4,146	2,620	285	242
184	Wallikon	244	60	78	2	1,749	765	467	—
185	Russikon	993	120	144	1	2,558	1,294	434	271
186	Gündisau	194	40	42	1,50	1,020	414	220	37
187	Madetswil	354	58	72	2	1,639	968	238	—
188	Rumlikon	84	31	38	2	1,007	306	232	—
189	Sennhof-Wilhof	156	49	59	3	1,511	793	271	—
190	Sternenberg	162	63	78	3	1,730	909	312	—
191	Gfell	110	24	26	6	1,584	962	175	—
192	Kohltofel	103	32	41	4	1,322	672	205	—
193	Kohlwies	140	53	68	4	1,979	1,045	387	—
194	Weißlingen	1,089	144	151	2	4,011	2,768	445	—
195	Neschwil-Dettmried	288	72	87	2	2,951	895	347	25
196	Theilingen	208	67	78	2	1,597	705	302	20
197	Wila	498	127	145	3	5,137	3,642	218	675
198	Manzenhub	60	33	37	4	1,040	518	41	—
199	Thalgarten	218	53	74	3	1,902	1,034	200	—
200	Wildberg	377	81	115	2	1,926	1,145	255	—
201	Schalchen	170	52	69	7	2,746	2,037	249	—
	Bez. Pfäffikon 1904	27,967	3,701	4,525		155,910	88,696	13,412	2,705
	1903	26,866	3,701	4,494		121,971	75,944	13,349	3,051
202	Altikon	607	92	117	1	2,696	854	1,137	—
203	Bertschikon	241	32	46	2	1,411	639	310	—
204	Gundetswil	551	89	113	2,50	2,659	1,883	133	—

der Primarschul-Gemeinden 1904.

Schul-Gemeinden	Korrent-Ausgaben						Überschuss der	
	Total	Besoldungen, allgem. Verwaltung	Zinse von Passiven	Erstellung und Unterhalt von Gebäuden u. Liegenschaften	Lehrmittel und Schreibmaterialien	Beiträge an die Sekundarschulen	Ein-	Aus-
							nahmen	gaben
Fr.	Fr.	Fr.	Fr.	Fr.	Fr.	Fr.	Fr.	
Dürstelen . . .	1,703	718	330	34	143	167	—	90
Hasel	1,281	660	109	47	160	118	262	—
Illnau, Ober-	2,992	864	30	1,648	230	—	—	595
„ Unter-	2,685	1,197	—	90	596	—	—	171
Bisikon	1,855	875	—	477	253	—	—	99
Horben	3,283	969	1	2,019	156	—	—	830
Ottikon	4,118	1,601	612	1,333	479	—	195	—
Rikon-Effretikon	4,177	2,531	—	962	277	—	245	—
Kyburg	55,197	1,200	1,220	49,903	288	762	—	28,804
Lindau	3,359	1,689	29	426	381	—	—	1,046
Grafstall	7,585	3,601	—	1,111	414	—	—	666
Tagelswangen	2,493	1,275	28	518	237	—	—	93
Winterberg	2,165	1,120	—	350	316	—	93	—
Pfäffikon	16,068	5,591	1,277	1,581	1,216	3,739	3,632	—
Auslikon	2,400	836	—	681	436	279	—	238
Hermatswil	1,283	689	—	71	59	163	164	—
Irgenhausen	4,647	1,326	123	1,859	507	611	—	501
Wallikon	1,635	866	—	79	166	263	114	—
Russikon	2,119	1,258	—	392	414	—	439	—
Gündisau	1,118	653	—	53	87	—	—	93
Madetswil	2,064	1,074	—	701	226	—	—	425
Rumlikon	1,205	802	—	122	71	—	—	198
Sennhof-Wilhof	1,827	756	120	601	76	—	—	316
Sternenberg	2,623	751	—	1,082	179	212	—	893
Gfell	1,525	652	210	48	193	111	59	—
Kohltobel	2,211	648	115	494	150	120	—	889
Kohlwies	1,757	826	52	104	269	261	222	—
Weißlingen	4,445	2,050	—	1,018	467	200	—	434
Neschwil-Dettenried	3,676	910	10	1,863	164	—	—	725
Theilingen	1,371	888	6	248	146	—	226	—
Wila	3,580	1,041	179	161	255	1,192	1,557	—
Manzenhub	1,223	658	166	36	66	130	—	183
Thalgarten	1,892	963	40	77	161	344	10	—
Wildberg	1,675	818	—	98	181	286	251	—
Schalchen	1,918	842	312	40	55	291	828	—
Bez. Pfäffikon 1904	183,295	55,256	5,015	73,284	12,812	14,155	9,989	37,374
1903	113,402	52,446	4,211	13,195	11,010	13,394	15,522	6,953
Altikon	3,091	1,519	34	408	456	—	—	395
Bertschikon	1,992	897	5	324	209	—	—	581
Gundetswil	2,262	1,058	197	327	364	—	397	—

Einnahmen und Ausgaben

Ordnungsnummer	Schul-Gemeinden	Steuerfaktoren, wofür solche für erhöhte Steuern benutzt wurden			Steuerquote ‰	Korrent-Einnahmen			
		Steuerkapital Tausende	Steuerpflichtige			Total	Steuern (inkl. Nachzahlungen)	Zinse von Kapitalien	Ertrag der Liegenschaften
			Haushaltungen	Männer					
		Fr.				Fr.	Fr.	Fr.	Fr.
205	Zürich	194	34	46	4,40	1,950	1,205	241	—
206	Brütten	840	96	130	1,60	2,625	1,705	342	—
207	Dägerlen-Rutschwil	457	62	78	4	3,903	2,389	326	—
208	Oberwil-Niederwil .	361	48	67	2,50	2,004	1,191	274	—
209	Dättlikon	468	71	84	2,50	2,364	1,501	176	10
210	Dinhard	477	79	104	1	696	660	—	—
211	Eschlikon-Welsikon	357	53	72	1	494	482	—	—
211a	Dinhard (gemeinsam)	—	—	—	—	2,422	—	1,137	—
212	Elgg	3,678	260	355	2,70	16,407	12,019	2,060	20
213	Ellikon	540	62	97	1,50	2,016	1,048	474	—
214	Elsau	800	152	190	3,30	5,897	3,768	478	—
215	Hagenbuch	354	65	82	2,40	2,575	1,204	595	—
216	Schneit	268	55	64	3,40	2,254	1,316	300	10
217	Hettingen	732	90	131	1,50	2,538	1,430	446	—
218	Hofstetten	334	36	54	1,80	1,577	852	296	—
219	Dickbuch	97	35	41	4,40	1,507	762	87	—
220	Huggenberg	285	21	31	2	1,554	674	204	—
221	Neftenbach	2,455	238	368	1,70	8,565	5,204	1,118	—
221a	Schulhausbaufond	—	—	—	—	236	—	236	—
222	Aesch-Ried	407	54	77	6	3,766	3,227	171	—
223	Hünikon	194	47	55	3,50	1,970	1,286	160	—
224	Oberwinterthur	3,612	469	607	3,80	20,777	17,814	150	26
225	Hegi	593	103	145	1,80	2,457	1,480	250	—
226	Reutlingen	130	57	71	3,30	1,599	853	165	—
227	Stadel	465	66	82	1,60	1,649	981	176	—
228	Pfungen	1,286	167	279	3,60	9,003	6,291	612	225
229	Rickenbach	1,324	86	111	0,20	1,752	304	738	—
230	Schlatt	503	67	89	2,50	2,995	1,648	205	—
231	Waltenstein	429	83	106	2	2,496	1,235	458	—
232	Schottikon	141	45	51	5	2,075	1,184	306	12
233	Seen	2,650	402	479	3,70	17,436	13,273	464	800
234	Eidberg	520	55	70	3	2,754	2,010	143	15
235	Iberg	190	62	89	4,20	2,666	1,651	197	36
236	Seuzach	943	120	156	3,60	5,638	4,389	69	—
237	Ohringen	396	56	73	2,10	1,840	1,104	147	—
238	Töb	6,037	1,088	1,399	4,50	117,521	40,366	2,181	70
239	Turbenthal	700	119	138	1,50	2,712	1,436	443	30
240	Bühl	39	22	33	3	961	279	203	—
241	Hutzikon	1,239	127	139	1	2,267	1,505	210	—
242	Neubrunn	316	77	105	1,50	1,791	809	386	—
243	Schmidrüti	38	36	43	3	1,034	349	239	—
244	Veltheim	3,413	952	1,181	4	49,031	22,409	138	—

der Primarschul-Gemeinden 1904.

Schul-Gemeinden	Korrent-Ausgaben						Überschuss der	
	Total	Besoldungen, allgem. Verwaltung	Zinse von Passiven	Erstellung und Unterhalt von Gebäuden u. Liegenschaften	Lehrmittel und Schreibmaterialien	Beiträge an die Sekundarschulen	Einnahmen	Ausgaben
Zünikon	1,534	783	185	103	235	—	416	—
Brütten	2,610	1,305	—	339	444	—	15	—
Dägerlen-Rutschwil	2,580	1,052	699	422	218	—	1,323	—
Oberwil-Niederwil .	1,482	931	5	54	183	—	522	—
Dättlikon	2,374	1,188	—	347	324	361	—	10
Dinhard	733	232	—	153	—	—	—	37
Eschlikon-Welsikon	474	19	36	266	—	—	20	—
Dinhard (gemeinsam)	3,863	2,069	6	—	508	—	—	1,441
Elgg	12,862	6,290	1,471	678	1,174	—	3,545	—
Ellikon	2,830	1,351	—	843	116	—	—	814
Elsau	4,198	2,406	24	346	573	—	1,699	—
Hagenbuch	1,604	841	46	8	292	—	971	—
Schneit	2,134	1,106	350	87	296	—	120	—
Hettlingen	1,984	880	1	101	460	—	554	—
Hofstetten	1,393	1,046	—	52	95	—	184	—
Dickbuch	1,925	1,053	209	33	270	—	—	418
Huggenberg	4,063	758	33	2,930	88	—	—	2,509
Neftenbach	9,353	4,905	—	186	900	—	—	788
„ Schulhausbaufond	—	—	—	—	—	—	—	—
Aesch-Ried	1,588	1,100	—	212	129	—	236	—
Hünikon	1,228	724	14	18	155	—	2,178	—
Oberwinterthur	16,112	7,484	2,935	229	1,313	—	742	—
Hegi	1,921	1,154	—	66	282	—	4,665	—
Reutlingen	1,614	664	—	425	203	—	536	—
Stadel	1,505	884	—	127	224	—	—	15
Pfungen	9,116	4,257	1,897	1,652	705	—	144	—
Rickenbach	1,964	837	—	895	152	—	—	113
Schlatt	2,512	1,802	160	155	238	—	—	212
Waltenstein	2,137	1,213	3	16	322	—	483	—
Schottikon	1,679	703	189	—	296	—	359	—
Seen	15,842	8,358	2,174	457	1,876	—	396	—
Eidberg	2,954	1,244	543	65	167	532	1,594	—
Iberg	2,158	1,437	298	62	268	—	—	200
Seuzach	4,362	2,816	530	111	350	—	508	—
Ohringen	1,704	832	18	127	233	—	1,276	—
Töb	55,469	25,901	9,744	127	233	—	136	—
Turbenthal	2,498	1,259	40	167	317	100	62,052	—
Bühl	1,629	557	—	167	317	100	214	—
Hutzikon	3,447	1,035	—	668	147	47	—	668
Neubrunn	1,409	776	15	730	319	100	—	1,180
Schmidrüti	1,959	577	—	116	184	—	382	—
Veltheim	36,220	19,160	2,766	905	125	117	—	925
				2,812	2,554	1,500	12,811	—

Einnahmen und Ausgaben

Ordnungsnummer	Schul-Gemeinden	Steuerfaktoren, wofern solche für er- höbete Steuern benutzt wurden			Steuerquote ‰	Korrent-Einnahmen			
		Steuer- kapital Tausende Fr.	Steuer- pflichtige			Total	Steuern (inkl. Nachzahl- ungen) Fr.	Zinse von Kapi- talien Fr.	Ertrag der Liegen- schaften Fr.
			Haus- halt- ungen	Män- ner					
		Fr.	Fr.	Fr.		Fr.	Fr.	Fr.	Fr.
245	Wiesendangen . . .	1,367	153	205	4	9,402	7,323	289	80
246	Winterthur* . . .	—	—	—	—	99,189	—	20,558	—
247	Wülflingen . . .	2,099	659	825	6,150	31,108	23,397	1,370	—
248	Zell	719	116	137	1,160	2,590	1,556	329	—
249	Kollbrunn	1,097	121	148	2,110	3,984	2,870	304	—
250	Langenhard . . .	144	68	71	3,120	1,550	906	123	—
251	Rikon	444	121	145	3,110	3,526	2,201	—	—
	Winterthur 1904	45,581	7,268	9,379		475,889	204,922	41,554	1,334
	1903	45,101	7,208	9,268		425,246	208,711	41,727	3,235
252	Adlikon	331	49	64	2,150	1,804	1,166	228	27
253	Dätwil	69	21	31	6	1,321	724	165	—
254	Andelfingen, Gross-	3,825	198	213	1	6,652	4,331	1,600	133
255	„ Klein-	1,165	114	134	2	4,285	2,825	717	40
256	Alten	122	45	69	4	1,620	1,051	136	—
257	Oerlingen	307	55	66	3	1,985	1,285	200	37
258	Benken	1,772	128	156	1	6,157	2,056	800	60
259	Berg	692	77	79	2,150	2,805	2,119	229	—
260	Gräslikon	228	32	41	3	1,789	904	199	12
260a	„ Schulhausaufond	—	—	—	—	240	—	240	—
261	Buch	581	107	135	3,150	4,875	3,405	424	47
262	Dachsen	648	134	162	2,150	3,664	2,539	304	—
263	Dorf	738	63	97	2	2,441	1,796	221	—
264	Feuerthalen . . .	1,812	335	387	5,160	50,206	14,744	802	180
265	Langwiesen . . .	350	86	110	2	2,543	1,093	426	60
266	Flaach	860	181	221	3	5,443	4,033	233	—
267	Flurlingen	1,543	203	234	4	9,911	7,918	294	356
268	Henggart	657	74	96	1,150	1,958	1,241	202	35
269	Humlikon	233	62	77	2	1,500	745	355	—
270	Laufen, Uhwiesen	1,104	147	175	2,150	5,522	3,940	537	—
270a	„ Uhwiesen, Schulhausaufond	—	—	—	—	816	—	816	—
271	Nol	143	35	45	2	1,508	452	476	25
272	Marthalen	2,860	254	292	1,150	8,474	5,382	1,731	95
273	Ellikon	149	22	25	4	1,405	784	109	16
274	Ossingen	1,531	202	226	1	6,456	3,638	603	4
275	Rheinau	789	130	205	3	6,266	3,371	2,053	—
276	Stammheim, Ober-	1,104	150	195	2	5,039	2,897	715	5
277	„ Unter-	1,409	147	178	2	5,385	3,450	744	—
278	Thalheim	322	64	91	2,150	2,039	1,193	148	64
279	Gütikhausen . . .	296	30	36	2,150	1,407	905	64	—

* Die Zahlen betreffend die Stadt Winterthur bilden ein Bestandteil der Rechnung über das politische Gemeindegut, aus der sie ausgezogen sind (vergl. Anmerkungen Seite 10).

der Primarschul-Gemeinden 1904.

Schul-Gemeinden	Korrent-Ausgaben						Überschuss der	
	Total	Besoldungen, allgem. Verwaltung	Zinse von Passiven	Erstellung und Unterhalt von Gebäuden u. Liegenschaften	Lehrmittel und Schreibmaterialien	Beiträge an die Sekundarschulen	Einnahmen	Ausgaben
Wiesendangen .	7,865	3,176	1,708	704	861	—	1,537	—
Winterthur . .	283,719	200,737	—	15,579	16,210	—	—	² 184,530
Wülflingen . .	26,499	18,209	3,132	780	1,949	—	4,609	—
Zell	11,524	1,244	56	9,123	408	—	—	8,934
Kollbrunn . .	2,695	1,424	43	123	459	—	1,289	—
Langenhard . .	1,733	809	207	92	247	—	—	183
Rikon	4,013	1,938	681	80	561	—	—	487
Winterthur 1904	574,416	344,000	30,454	47,430	42,741	2,757	105,913	204,440
1903	589,972	354,256	33,500	40,521	44,202	7,186	34,880	199,606
Adlikon	1,588	942	—	134	175	—	216	—
Dätwil	1,345	706	169	135	85	—	—	24
Andelfingen, Gross-	6,141	3,006	91	2,348	327	—	511	—
„ Klein-	4,253	1,901	—	1,073	446	—	32	—
Alten	1,233	880	—	21	143	—	387	—
Oerlingen . . .	1,655	972	16	252	95	—	330	—
Benken	2,598	1,574	17	376	277	—	3,559	—
Berg	1,392	972	24	129	154	—	1,413	—
Gräslikon . . .	1,347	1,085	22	3	146	—	442	—
„ Schulhausbaufond	15	15	—	—	—	—	225	—
Buch	3,272	2,154	2	523	440	—	1,603	—
Dachsen	3,706	1,723	—	294	647	—	—	42
Dorf	2,146	997	20	724	248	—	295	—
Feuerthalen . .	14,021	5,275	4,828	509	962	—	36,185	—
Langwiesen . .	2,499	1,504	—	399	323	—	44	—
Flaach	3,981	2,133	149	176	689	—	1,462	—
Flurlingen . . .	8,494	3,617	2,080	541	697	—	1,417	—
Henggart	1,811	1,035	46	249	142	—	147	—
Humlikon	1,503	858	—	261	241	—	—	3
Laufen, Uhwiesen	4,935	2,572	—	732	730	—	587	—
Uhwiesen, Schulhausbaufond	40	40	—	—	—	—	776	420
Nol	1,928	1,051	—	655	196	—	—	—
Marthalen . . .	6,560	3,752	277	218	758	—	1,914	—
Ellikon	1,366	859	7	67	132	—	39	—
Ossingen	6,963	3,155	14	1,913	607	—	—	507
Rheinau	5,398	2,881	760	285	683	—	868	—
Stammheim, Ober-	4,712	3,960	—	225	360	—	327	—
„ Unter-	4,270	2,699	—	120	517	—	1,115	—
Thalheim	2,289	1,222	12	166	293	—	—	250
Gütikhäusen . .	1,612	935	—	38	94	—	—	205

¹ Total der Lehrerbesehdungen inbegriffen (vergl. Anmerkung 1, Seite 117).

² Vergl. Anmerkung 1, Seite 11.

Einnahmen und Ausgaben

Ordnungsnummer	Schul-Gemeinden	Steuerfaktoren, wofür solche für erhöhte Steuern benutzt wurden			Steuerquote 0/00	Korrent-Einnahmen			
		Steuerkapital Tausende Fr.	Steuerpflichtige			Total Fr.	Steuern (inkl. Nachzahlungen) Fr.	Zinse von Kapitalien Fr.	Ertrag der Liegen- schaften Fr.
			Haus- halt- ungen	Män- ner					
280	Trüllikon . . .	887	101	118	1	2,338	1,107	652	25
281	Rudolfingen . .	573	70	89	1,50	1,943	1,098	448	—
282	Wildensbuch . .	181	28	43	2,50	1,343	453	448	33
283	Truttikon . . .	792	72	89	1,50	2,519	1,430	425	24
284	Volken	151	53	67	6	2,528	1,741	156	—
285	Waltalingen . .	289	47	64	3	1,879	1,200	272	—
286	Guntalingen . .	261	67	82	2,50	2,136	1,060	292	27
	Andelfingen 1904	28,774	3,583	4,392		170,202	88,076	18,464	1,305
	1903	24,295	3,333	4,112		129,739	83,238	18,547	851
287	Bachenbülach . .	530	128	161	2,50	4,035	2,047	731	632
288	Bassersdorf . .	1,337	227	264	2,50	9,119	4,624	820	155
289	Bülach	4,190	458	544	2,50	20,303	15,182	1,533	—
290	Dietlikon	824	109	140	5	9,538	5,367	157	—
291	Eglisau	2,027	223	276	3	11,662	8,194	1,628	50
292	Töbriedern . . .	195	24	31	3,50	1,343	873	94	15
293	Embrach, Ober-	282	59	95	3	2,015	1,307	190	40
294	Wagenburg, Unter-	177	30	58	3	1,503	808	201	40
295	Embrach, Unter-	3,372	319	415	1,60	9,935	7,054	1,322	53
296	Freienstein . . .	1,636	213	261	2,50	6,440	5,263	81	17
297	Teufen	491	61	89	7	5,570	4,640	195	144
298	Glattfelden . . .	1,299	248	290	3,50	9,395	6,884	335	45
299	Zweidlen-Aarüti	678	63	78	2,75	2,794	2,251	30	—
300	Hochfelden . . .	748	97	149	1,20	2,540	1,192	928	—
301	Höri	457	90	119	2,50	3,047	1,667	740	—
302	Hüntwangen . . .	617	125	140	3	5,510	2,646	602	—
303	Kloten	2,858	273	367	1	8,083	3,633	2,532	30
304	Gerlisberg	155	37	45	2	1,399	794	162	—
305	Lufingen	476	65	90	2,50	2,683	1,578	439	—
306	Nürensdorf . . .	545	65	80	3	3,467	2,182	482	—
307	Breite	84	24	33	4	1,255	563	309	—
308	Oberwil-Birchwil	144	59	89	5,50	2,517	1,606	325	—
308a	„ Schulhausfond	—	—	—	—	24	—	24	—
309	Opfikon-Oberhausen	1,094	147	195	4,50	8,250	6,659	425	280
310	Rafz	2,176	395	345	2,50	10,126	7,083	1,060	—
311	Rieden	297	72	79	3	2,070	1,343	75	25
312	Rorbas	1,849	302	375	4	11,411	10,105	252	—
313	Wallisellen . . .	1,928	200	240	2,50	8,235	5,920	202	1,146
314	Wasterkingen . .	263	73	86	3	2,087	1,267	338	—
315	Wil	1,294	165	187	1,50	3,849	2,469	751	20
316	Winkel	481	51	80	1,50	2,140	918	809	30

der Primarschul-Gemeinden 1904.

Schul-Gemeinden	Korrent-Ausgaben						Überschuss der	
	Total	Besoldungen, allgem. Verwaltung	Zinse von Passiven	Erstellung und Unterhalt von Gebäuden u. Liegenschaften	Lehrmittel und Schreibmaterialien	Beiträge an die Sekundarschulen	Einnahmen	Ausgaben
Trüllikon . . .	2,606	1,017	14	666	352	—	—	268
Rudolfingen . .	1,597	944	—	43	247	—	346	—
Wildensbuch . .	1,512	831	—	473	69	—	—	169
Truttikon . . .	2,460	1,109	—	744	358	—	59	—
Volken	1,637	946	215	28	123	—	891	—
Waltalingen . .	5,552	808	—	4,413	228	—	—	3,673
Guntalingen . .	2,594	1,202	—	218	161	—	—	458
Andelfingen 1904	121,031	61,332	8,763	19,151	12,145	—	55,190	6,019
1903	126,165	56,289	9,528	26,571	12,452	—	18,981	15,407
Bachenbülach . .	3,450	2,265	—	88	368	—	585	—
Bassersdorf . . .	96,581	4,092	—	84,114	756	1,471	—	87,462
Bülach	13,779	8,067	1,921	617	1,187	—	6,524	—
Dietlikon	6,829	2,519	475	1,759	390	1,074	2,709	—
Eglisau	7,832	5,200	19	133	450	—	3,830	—
Töbriedern . . .	1,137	834	—	16	37	—	206	—
Embrach, Ober-	2,100	1,176	10	167	162	173	—	85
Wagenburg, Unter-	1,292	789	9	4	139	105	211	—
Embrach, Unter-	9,307	4,846	—	389	919	1,748	628	—
Freienstein . . .	7,280	2,307	111	2,185	685	727	—	840
Teufen	3,089	975	438	573	217	192	2,481	—
Glattfelden . . .	8,173	4,559	73	86	869	—	1,222	—
Zweidlen-Aarüti	2,196	1,067	—	480	295	52	598	—
Hochfelden . . .	2,364	1,157	—	640	173	—	176	—
Höri	3,890	1,698	—	1,350	403	—	—	843
Hüntwangen . . .	3,875	1,925	866	125	483	—	1,635	—
Kloten	9,854	4,098	—	1,838	871	—	—	1,766
Gerlisberg	1,696	644	—	19	234	—	—	297
Lufingen	2,309	1,217	—	186	184	253	374	—
Nürensdorf . . .	2,372	987	—	187	258	499	1,095	—
Breite	1,185	673	—	147	188	112	70	—
Oberwil-Birchwil	2,216	932	352	67	300	230	301	—
Schulhaushaufond	291	5	—	—	—	—	—	267
Opfikon-Oberhausen	4,444	1,817	1,622	115	195	—	3,806	—
Rafz	9,281	4,407	491	379	905	1,200	845	—
Rieden	1,668	1,069	—	221	130	—	402	—
Rorbas	6,931	3,776	133	414	544	758	4,480	—
Wallisellen . . .	6,475	2,068	853	562	341	—	1,760	—
Wasterkingen . .	2,216	929	357	389	233	—	—	129
Wil	3,560	1,542	—	453	654	—	289	—
Winkel	4,478	1,291	113	2,680	244	—	—	2,338

Einnahmen und Ausgaben

Ordnungsnummer	Schul-Gemeinden	Steuerfaktoren, wofür solche für er- höbete Steuern benutzt wurden			Steuerquote ‰	Korrent-Einnahmen			
		Steuer- kapital Tausende	Steuer- pflichtige			Total	Steuern (inkl. Nachzahl- ungen)	Zinse von Kapi- talien	Ertrag der Liegen- schaften
			Haus- halt- ungen	Män- ner					
		Fr.					Fr.	Fr.	Fr.
317	Eschenmosen . . .	179	29	38	6	2,115	1,474	200	23
318	Rüti	383	33	55	3	2,448	1,412	175	146
	Bez. Bülach 1904	33,066	4,464	5,494		176,913	119,005	18,147	2,891
	1903	32,115	4,434	5,468		165,741	112,533	18,720	3,297
319	Affoltern	1,270	282	368	5,75	83,545	11,346	104	480
320	Bachs	461	76	96	2,10	2,853	1,320	623	75
321	Thal	165	19	41	1,50	1,219	337	358	—
322	Boppelsen	402	50	69	1,50	1,803	781	639	24
323	Buchs	434	93	127	1,50	2,569	1,051	811	31
324	Dällikon	581	61	88	1	1,914	581	602	—
325	Dänikon-Hüttikon .	404	57	80	2,50	3,548	2,476	545	66
326	Dielsdorf	1,453	147	178	4	11,250	8,765	708	25
327	Neerach	404	82	110	1,50	2,334	895	971	120
328	Ried	107	22	28	2,50	1,222	393	487	—
329	Niederglatt-Nöschikon	544	113	170	3	4,040	2,481	729	—
330	Niederhasli	504	76	110	2,50	3,858	2,005	692	350
331	Nassenwil	53	14	19	3	1,329	257	174	475
332	Oberhasli	636	67	97	0,140	1,857	320	935	60
333	Niederweningen	812	100	148	3,50	6,521	3,711	1,207	430
334	Oberglatt	823	108	132	2	3,044	2,193	166	110
335	Hofstetten	74	22	31	4,20	1,292	535	388	1
336	Oberweningen . . .	216	56	83	5	3,923	1,775	687	—
337	Otelfingen	1,402	82	128	2,50	5,987	4,455	928	200
338	Raat	35	28	38	3,60	1,104	364	88	—
339	Regensberg	624	53	60	3,50	3,393	2,580	414	—
340	Regensdorf	822	108	154	1	2,936	1,084	497	447
341	Adlikon	122	27	40	2,50	1,036	472	181	32
342	Watt	812	76	124	0,80	2,280	838	243	21
343	Rümlang	1,440	171	225	2,20	7,364	4,103	1,540	335
344	Schleinikon	355	67	82	1	1,991	623	821	218
345	Schöfflisdorf . . .	365	65	84	3,50	2,872	1,800	423	230
346	Stadel	934	106	145	1,10	3,671	1,378	1,420	80
347	Steinmaur, Ober-	683	53	82	1	1,939	818	360	301
348	Nieder-	250	34	44	2	1,415	656	163	219
349	Sünikon	239	53	75	2,50	1,576	918	224	45
350	Weiach	676	114	146	2	4,555	1,871	1,325	347
351	Windlach	299	50	73	2,10	1,540	886	228	—
	Bez. Dielsdorf 1904	18,401	2,532	3,475		181,780	64,068	19,681	4,722
	1903	17,422	2,549	3,459		117,491	56,869	20,059	4,537

der Primarschul-Gemeinden 1904.

Schul-Gemeinden	Korrent-Ausgaben						Überschuss der	
	Total	Besoldungen, allgem. Verwaltung	Zinse von Passiven	Erstellung und Unterhalt von Gebäuden u. Liegenschaften	Lehrmittel und Schreibmaterialien	Beiträge an die Sekundarschulen	Ein-nahmen	Aus-gaben
Eschenmosen . . .	1,642	629	439	72	155	—	473	—
Rüti	1,924	682	135	499	189	—	524	—
Bez. Bülach 1904	235,716	70,242	8,417	100,954	13,158	8,594	35,224	94,027
1903	154,147	66,234	9,499	31,094	13,297	7,344	28,159	16,565
Affoltern	15,197	6,267	3,931	—	1,122	—	68,348	—
Bachs	3,064	1,458	212	521	371	—	—	211
Thal	1,312	627	—	315	36	90	—	93
Boppelsen	1,316	838	—	188	132	—	487	—
Buchs	3,014	1,009	—	1,052	220	327	—	445
Dällikon	2,365	911	6	587	224	288	—	451
Dänikon-Hüttikon	3,682	928	132	1,903	197	—	—	134
Dielsdorf	6,478	2,034	1,200	877	243	900	4,772	—
Neerach	1,760	788	83	124	435	—	574	—
Ried	1,195	937	16	27	63	—	27	—
Niederglatt-Nöschikon	12,338	1,710	10	8,133	375	—	—	8,298
Niederhasli . . .	2,682	880	303	491	489	—	1,176	—
Nassenwil	1,011	818	47	64	—	—	318	—
Oberhasli	1,548	979	—	104	310	—	309	—
Niederweningen	5,195	1,781	1,446	1,232	391	—	1,326	—
Oberglatt	2,832	1,448	56	455	424	—	212	—
Hofstetten	1,249	843	5	15	99	—	43	—
Oberweningen . .	2,311	928	709	32	122	174	1,612	—
Otelfingen	4,159	1,473	814	1,114	468	—	1,828	—
Raat	1,417	785	11	57	222	—	—	313
Regensberg	2,673	913	706	45	228	368	720	—
Regensdorf	2,685	1,537	—	46	433	30	251	—
Adlikon	1,119	876	—	6	114	—	—	83
Watt	2,534	855	—	502	255	506	—	254
Rümlang	6,982	3,832	—	147	1,106	—	382	—
Schleinikon	1,856	982	71	18	221	—	135	—
Schöfflisdorf . . .	3,720	699	243	1,882	249	—	—	848
Stadel	3,525	1,833	—	54	566	—	146	—
Steinmaur, Ober-	2,269	894	—	495	230	355	—	330
„ Nieder-	1,440	748	160	71	162	164	—	25
Sünikon	1,485	755	78	146	166	182	91	—
Weiach	5,580	2,433	255	1,039	681	374	—	1,025
Windlach	1,401	490	280	33	495	—	139	—
Dielsdorf 1904	111,394	44,289	10,774	21,775	10,849	3,758	82,896	12,510
1903	264,567	41,547	16,930	158,557	8,608	6,203	14,382	161,458

2. Aktiven, Passiven und Stammgut

Ordnungsnummer	Schul-Gemeinden	Aktiven				Total aller Aktiven	Pas-siven	Über-schuss der Aktiven (- Passiven)
		Realisierbare		Nicht realisierbare				
		Total	Zins-tragende Kapitalien	Total	Liegen-schaften			
1	Zürich, ordentl. Verkehr*	—	—	—	—	—	—	
1a	ausserord. "	—	—	—	—	—	—	
2	Aesch . . .	7,304	5,690	22,038	21,500	29,342	—	
3	Albisrieden . . .	14,367	8,117	117,666	110,492	132,033	52,800	
4	Altstetten . . .	29,123	13,995	338,382	325,600	367,505	173,189	
5	Birmensdorf . . .	16,102	10,720	80,251	76,000	96,353	23,000	
6	Dietikon . . .	28,943	18,304	131,045	122,800	159,988	36,000	
7	Engstringen, Ober-	6,490	4,966	19,200	17,700	25,690	—	
8	" Unter-	8,419	7,561	16,750	15,800	25,169	—	
9	Höngg . . .	35,209	17,369	161,550	154,150	196,759	53,260	
10	Oerlikon . . .	17,843	450	564,193	539,950	582,036	455,233	
11	Oetwil-Geroldswil	2,104	1,029	29,654	29,000	31,758	1,000	
12	Schlieren . . .	19,752	3,800	240,097	229,200	259,849	127,750	
13	Schwamendingen	22,375	20,253	58,790	53,395	81,165	4,500	
14	Seebach . . .	70,684	43,039	283,868	269,172	354,552	174,218	
15	Utikon . . .	11,429	10,946	32,113	29,200	43,542	3,815	
16	Urdorf . . .	15,027	8,741	46,318	43,000	61,345	12,750	
17	Weiningen . . .	5,342	3,521	47,636	45,750	52,978	—	
18	Witikon . . .	7,928	7,300	54,103	52,500	62,031	23,025	
19	Zollikon . . .	35,920	30,415	75,592	66,800	111,512	4,700	
	Zürich 1904	354,361	216,216	2,319,246	2,202,009	2,673,607	1,145,240	1,528,367
	1903	343,014	238,469	2,277,204	2,163,465	2,620,218	1,070,942	1,549,276
20	Aeugst . . .	8,424	5,640	19,474	18,000	27,898	—	
21	Aeugsterthal . . .	6,152	2,010	20,927	19,200	27,079	6,500	
22	Affoltern . . .	24,759	23,419	194,850	185,050	219,609	68,000	
23	Zwillikon . . .	8,769	8,251	32,975	29,000	41,744	700	
24	Bonstetten . . .	11,784	11,121	45,271	42,600	57,055	—	
25	Hausen . . .	14,201	13,503	63,965	60,000	78,166	99	
26	Ebertswil . . .	9,298	8,923	35,600	33,523	44,898	—	
27	Hedingen . . .	20,460	19,981	25,840	22,500	46,300	—	
28	Kappel . . .	7,107	5,810	15,515	15,100	22,622	—	
29	Uerzlikon . . .	7,727	6,483	21,421	20,993	29,148	—	
30	Knonau . . .	24,242	23,695	34,371	30,150	58,613	400	

* Im zentralisierten Gemeindegut der Stadt Zürich (vergl. Seite 16/17) enthalten.

der Primarschul-Gemeinden 1904.

Ordnungsnummer	Stammgut			Deckung des Stammgutes		Passiven, im Berichtsjahre			
	Einnahmen	Ausgaben resp. Abschreibungen	Bestand Ende des Jahres	(§ 7, Schlussatz und § 8 der Verordnung)		neu gemacht	getilgt	Vermehrung	Verminderung
				Überschuss	Defizit				
Fr.	Fr.	Fr.	Fr.	Fr.	Fr.	Fr.	Fr.	Fr.	Fr.
1	—	—	—	—	—	—	—	—	—
1a	—	—	—	—	—	—	—	—	—
2	—	—	6,589	715	—	—	150	—	150
3	—	—	18,672	—	57,105	1,800	4,300	—	2,500
4	—	—	21,338	—	165,404	10,338	15,597	—	5,259
5	—	—	24,397	—	31,295	1,000	1,000	—	—
6	—	—	58,171	—	65,228	—	4,000	—	4,000
7	—	—	16,277	—	9,787	—	—	—	—
8	—	—	7,330	1,089	—	—	—	—	—
9	—	—	22,866	—	40,917	5,000	10,000	—	5,000
10	—	—	8,326	—	445,716	127,070	6,000	121,070	—
11	—	—	6,197	—	5,093	—	200	—	200
12	250	—	25,030	—	133,028	—	11,288	—	11,288
13	—	—	32,480	—	14,605	—	5,000	—	5,000
14	120	—	15,089	—	118,623	—	10,600	—	10,600
15	—	—	12,873	—	5,259	—	300	—	300
16	—	—	10,440	—	8,163	—	575	—	575
17	—	—	10,564	—	5,222	250	450	—	200
18	—	—	7,761	—	22,858	1,500	2,000	—	500
19	150	—	37,920	—	6,700	—	1,200	—	1,200
	520	—	342,320	1,804	1,135,003	146,958	72,660	121,070	46,772
	1,126	—	341,800	2,067	1,071,795	127,380	43,540	111,846	28,006
20	1	—	8,022	402	—	—	—	—	—
21	—	—	5,766	—	6,114	—	—	—	—
22	220	—	19,270	—	62,511	—	4,000	—	4,000
23	—	—	8,467	—	398	—	300	—	300
24	—	—	15,529	—	3,745	800	800	—	—
25	—	—	11,455	2,647	—	99	21	78	—
26	—	—	8,851	447	—	—	—	—	—
27	—	—	15,858	4,602	—	—	—	—	—
28	—	—	5,811	1,296	—	—	—	—	—
29	—	—	6,788	939	—	—	—	—	—
30	—	—	23,575	267	—	—	—	—	—

Aktiven, Passiven und Stammgut

Ordnungsnummer	Schul-Gemeinden	Aktiven				Total aller Aktiven	Pas-siven	Über-schuss der Aktiven (- Passiven)
		Realisierbare		Nicht realisierbare				
		Total	Zins-tragende Kapitalien	Total	Liegen-schaften			
		Fr.	Fr.	Fr.	Fr.			
31	Maschwanden	12,688	12,380	26,646	24,150	39,334	—	39,334
32	Meinmenstetten	14,051	13,613	49,112	46,200	63,163	—	63,163
33	Dachelsen	7,913	7,576	13,735	12,400	21,648	—	21,648
34	Hefferswil	10,047	9,528	13,199	11,899	23,246	—	23,246
35	Rossau	9,240	8,610	14,733	13,883	23,973	—	23,973
36	Obfelden	29,621	20,337	113,376	107,260	142,997	49,000	93,997
37	Ottenschwil	18,944	15,240	79,105	76,450	98,049	—	98,049
38	Rifferswil	8,733	8,100	19,645	18,100	28,378	—	28,378
39	Stallikon	11,699	10,502	21,956	20,595	33,655	2,000	31,655
40	Buchenegg-Dägerst	6,788	6,453	20,125	18,850	26,913	—	26,913
41	Wettswil	9,091	7,976	30,700	29,500	39,791	17,100	22,691
	Affoltern 1904	281,738	249,151	912,541	855,403	1,194,279	143,799	1,050,480
	1903	279,433	249,278	905,457	850,371	1,184,890	153,268	1,031,622
42	Adliswil	30,251	20,233	188,770	172,500	219,021	35,000	184,021
43	Hirzel-Höhe	14,059	12,428	26,299	22,800	40,358	2,705	37,653
44	"-Kirche	9,699	9,406	20,017	18,900	29,716	—	29,716
45	Spitzen	11,895	10,366	12,450	12,200	24,345	—	24,345
46	Horgen	77,346	76,589	147,600	136,000	224,946	8,000	216,946
47	Arn	10,738	9,550	16,540	15,400	27,278	—	27,278
48	Horgerberg	7,465	6,350	63,971	61,100	71,436	15,550	55,886
49	Käpfnach	17,223	16,812	17,347	14,700	34,570	1,110	33,470
50	Hütten	11,897	11,320	25,142	23,596	37,039	—	37,039
51	Kilchberg	21,384	20,123	223,400	214,900	244,784	52,000	192,784
52	Langnau	12,982	10,400	133,362	127,150	146,344	29,975	116,369
53	Oberrieden	24,841	24,400	214,564	212,300	239,405	95,987	143,418
54	Richterswil	71,638	62,447	268,198	257,600	339,836	200	339,636
55	Rüschlikon	16,044	13,420	71,759	66,379	87,803	3,000	84,803
56	Schönenberg, Kirche	17,440	17,373	31,921	30,500	49,361	—	49,361
57	" Mittelberg	11,986	11,545	20,710	20,000	32,696	—	32,696
58	Thalwil	53,702	52,111	490,455	476,800	544,157	140,000	404,157
59	Wädenswil	82,324	80,495	301,500	287,000	383,824	1,316	382,508
60	Langrüti	21,960	21,915	23,691	21,500	45,651	—	45,651
61	Ort	17,803	17,661	26,534	22,820	44,337	—	44,337
62	Stocken	35,056	34,535	19,189	17,700	54,245	—	54,245
	Horgen 1904	577,733	539,479	2,343,419	2,231,845	2,921,152	384,833	2,536,319
	1903	563,329	523,057	2,256,179	2,150,445	2,819,508	439,420	2,380,088

der Primarschul-Gemeinden 1904.

Ordnungsnummer	Stammgut			Deckung des Stammgutes		Passiven, im Berichtsjahre			
	Einnahmen	Ausgaben resp. Abschreibungen	Bestand Ende des Jahres	(§ 7, Schlusssatz und § 8 der Verordnung)		neu gemacht	getilgt	Vermehrung	Verminderung
				Überschuss	Defizit				
Fr.	Fr.	Fr.	Fr.	Fr.	Fr.	Fr.	Fr.	Fr.	Fr.
31	—	—	12,572	116	—	—	47	—	47
32	—	—	13,100	951	—	—	—	—	—
33	18	—	7,577	336	—	—	—	—	—
34	—	—	8,965	1,082	—	—	—	—	—
35	—	—	8,610	630	—	—	—	—	—
36	40	—	14,017	—	33,396	10,000	14,500	—	4,500
37	—	—	17,795	1,149	—	—	—	—	—
38	—	—	8,272	461	—	—	—	—	—
39	125	—	8,398	1,301	—	—	—	—	—
40	125	—	6,992	—	204	—	—	—	—
41	80	—	14,774	—	22,783	—	700	—	700
	609	—	250,464	16,626	129,151	10,899	20,368	78	9,547
	183	—	249,855	12,491	136,181	68	12,200	68	12,200
42	30	—	15,788	—	20,537	—	5,000	—	5,000
43	—	—	12,945	—	1,591	—	500	—	500
44	—	—	10,623	—	924	—	—	—	—
45	—	—	10,367	1,528	—	—	—	—	—
46	20	—	59,279	10,067	—	—	—	—	—
47	—	—	10,026	712	—	—	600	—	600
48	—	—	9,309	—	17,394	—	1,250	—	1,250
49	—	—	13,304	2,819	—	—	—	—	—
50	—	—	13,505	—	1,608	1,300	2,100	—	800
51	—	—	19,828	—	50,444	26,000	4,257	21,743	—
52	97	—	13,471	—	30,464	—	5,075	—	5,075
53	—	—	22,919	—	94,065	—	28,118	—	28,118
54	113	—	62,520	8,918	—	—	—	—	—
55	40	—	14,420	—	1,376	—	—	—	—
56	—	—	18,396	—	956	900	1,150	—	250
57	—	—	11,565	421	—	—	—	—	—
58	288	—	47,342	—	133,640	—	34,787	—	34,787
59	360	—	84,367	—	3,359	50	—	50	—
60	—	—	15,600	6,360	—	—	—	—	—
61	—	—	14,569	3,234	—	—	—	—	—
62	40	—	20,720	14,336	—	—	—	—	—
	988	—	500,863	48,395	356,358	28,250	82,837	21,793	76,380
	370	10,000	499,875	39,810	415,776	77,510	60,147	54,836	37,473

Aktiven, Passiven und Stammgut

Ordnungsnummer	Schul-Gemeinden	Aktiven				Total aller Aktiven	Pas-siven	Über-schuss der Aktiven (- Passiven)
		Realisierbare		Nicht realisierbare				
		Total	Zins-tragende Kapi-talien	Total	Liegen-schaften			
		Fr.	Fr.	Fr.	Fr.			
63	Erlenbach . . .	15,326	14,612	31,531	25,535	46,857	—	46,857
64	Herrliberg . . .	20,696	16,319	96,330	93,600	117,026	7,400	109,626
65	Hombrechtikon . . .	20,626	17,700	59,581	56,100	80,207	—	80,207
66	Feldbach . . .	15,006	14,906	27,500	25,700	42,506	—	42,506
66a	„ Schulhausbaufd.	1,123	1,123	—	—	1,123	—	1,123
67	Uetzikon . . .	9,986	9,400	14,600	13,000	24,586	—	24,586
68	Küsnacht . . .	51,345	32,190	385,200	364,972	436,545	209,088	227,457
69	Limberg . . .	10,106	9,250	19,098	17,405	29,204	—	29,204
70	Männedorf . . .	37,934	33,667	344,341	333,100	382,275	112,529	269,746
71	Meilen, Dorf-	21,139	21,106	39,771	35,575	60,910	363	60,547
72	„ Berg-	16,183	15,369	18,291	15,930	34,474	—	34,474
73	„ Feld-	18,869	15,400	34,627	32,800	53,496	—	53,496
74	„ Ober-	16,419	16,320	27,516	22,200	43,935	150	43,785
75	Oetwil . . .	31,360	30,850	65,878	61,500	97,238	15,180	82,058
76	Stäfa, Kirehbühl . . .	30,933	19,536	244,035	235,500	274,968	81,000	193,968
77	Uelikon . . .	3,706	3,700	34,807	31,435	38,513	—	38,513
78	Uerikon . . .	5,155	4,030	16,795	15,795	21,950	—	21,950
79	Uetikon . . .	52,419	21,512	75,443	69,800	127,862	11,000	116,862
80	Zumikon . . .	9,313	9,130	59,611	57,531	68,924	4,550	64,374
	Meilen 1904	387,644	306,120	1,594,955	1,507,478	1,982,599	441,260	1,541,339
	1903	370,785	304,566	1,588,553	1,502,879	1,959,338	480,438	1,478,900
81	Bäretswil . . .	9,290	7,886	34,730	33,000	44,020	—	44,020
82	Adetswil . . .	5,117	4,770	28,603	26,805	33,720	—	33,720
83	Bettswil . . .	5,837	5,316	10,307	9,250	16,144	2,400	13,744
84	Fehrenwälsberg . . .	5,243	4,683	15,029	13,730	20,272	—	20,272
85	Hof (Müdspach) . . .	6,414	5,848	12,625	11,425	19,039	—	19,039
86	Tanne (Thal) . . .	5,711	4,800	12,720	11,250	18,431	—	18,431
87	Wappenswil . . .	5,070	4,782	12,528	11,370	17,598	—	17,598
88	Bubikon . . .	15,216	13,930	64,900	60,000	80,116	—	80,116
89	Wolfhausen . . .	14,517	13,337	13,116	11,500	27,633	—	27,633
89a	„ Schulhausbaufond	14,012	13,896	—	—	14,012	—	14,012
90	Dürnten, Ober-	10,825	10,652	36,648	35,000	47,473	—	47,473
91	„ Unter-	14,787	12,055	32,849	30,100	47,636	—	47,636
91a	„ Schulhausbaufond	13,070	13,035	—	—	13,070	—	13,070
92	Tann . . .	18,950	18,750	48,416	43,800	67,366	—	67,366
92a	„ Schulhausbaufond	94	—	100,270	100,270	100,364	79,993	20,371

der Primarschul-Gemeinden 1904.

Ordnungsnummer	Stammgut			Deckung des Stammgutes		Passiven, im Berichtsjahre			
	Ein- nahmen	Ausgaben resp. Abschreib- ungen	Bestand Ende des Jahres	(§ 7, Schlusssatz und § 8 der Verordnung)		neu ge- macht	getilgt	Ver- mehr- ung	Ver- minder- ung
				Über- schuss	Defizit				
Fr.	Fr.	Fr.	Fr.	Fr.	Fr.	Fr.	Fr.	Fr.	Fr.
63	40	—	12,360	2,966	—	—	—	—	—
64	—	—	18,614	—	5,318	—	—	—	—
65	—	—	18,008	2,618	—	—	—	—	—
66	—	—	8,461	6,545	—	—	—	—	—
66a	—	—	—	—	—	—	—	—	—
67	—	—	9,624	362	—	—	—	—	—
68	200	—	32,378	—	190,121	13,758	36,170	—	22,412
69	—	—	9,500	606	—	—	—	—	—
70	—	—	34,039	—	108,634	—	7,843	—	7,843
71	30	—	19,376	1,400	—	363	405	—	42
72	—	—	13,736	2,447	—	—	—	—	—
73	—	—	14,323	4,546	—	—	—	—	—
74	—	—	14,740	1,529	—	150	—	150	—
75	3,000	—	30,776	—	14,596	—	1,000	—	1,000
76	—	—	32,918	—	82,985	—	17,000	—	17,000
77	—	100	7,978	—	4,272	3,100	3,100	—	—
78	—	—	4,030	1,125	—	—	—	—	—
79	30	—	10,131	31,288	—	11,000	1,500	9,500	—
80	—	—	9,740	—	4,977	600	1,131	—	531
	3,300	100	300,732	55,432	410,903	28,971	68,149	9,650	48,828
	265	—	297,532	46,530	454,798	248,526	76,516	191,500	19,490
81	—	—	8,727	563	—	—	—	—	—
82	—	—	5,330	—	213	130	975	—	845
83	—	—	5,184	—	1,747	2,400	—	2,400	—
84	—	—	5,154	89	—	—	—	—	—
85	—	—	5,423	991	—	—	—	—	—
86	—	—	5,238	473	—	—	—	—	—
87	—	—	5,153	—	83	—	—	—	—
88	—	—	12,105	3,111	—	—	—	—	—
89	—	—	13,733	784	—	—	—	—	—
89a	—	—	—	—	—	—	—	—	—
90	120	—	9,473	1,352	—	—	—	—	—
91	—	—	13,957	830	—	—	800	—	800
91a	—	—	—	—	—	—	—	—	—
92	50	—	14,834	4,116	—	—	—	—	—
92a	—	—	—	—	—	69,993	10,000	59,993	—

Aktiven, Passiven und Stammgut

Ordnungsnummer	Schul- Gemeinden	Aktiven				Total aller Aktiven	Pas- siven	Über- schuss der Aktiven (- Passiven)
		Realisierbare		Nicht realisierbare				
		Total	Zins- tragende Kapi- talien	Total	Liegen- schaften			
		Fr.	Fr.	Fr.	Fr.			
93	Fischenthal, Boden	12,113	11,527	30,013	28,500	42,126	—	42,126
94	Bodmen	684	—	29,296	27,300	29,980	—	29,980
95	Gibswil	3,469	3,469	18,629	16,860	22,098	1,157	20,941
96	Hörnli	4,075	3,597	19,181	18,100	23,256	1,682	21,574
97	Lenzen	5,291	5,102	13,332	11,950	18,623	—	18,623
98	Oberhof	7,429	7,269	33,347	31,295	40,776	—	40,776
99	Strahlegg	5,501	5,154	5,071	4,130	10,572	—	10,572
99a	„ Schulhausbanfl.	1,817	1,817	—	—	1,817	—	1,817
100	Goßau	7,782	6,530	36,626	32,700	44,408	—	44,408
101	Bertschikon	5,069	4,200	13,650	12,000	18,719	300	18,419
102	Grüt	5,036	3,700	21,550	20,400	26,586	—	26,586
103	Herschmettlen	6,781	5,110	15,390	13,500	22,171	—	22,171
104	Ottikon	10,071	8,000	20,437	18,500	30,508	—	30,508
105	Grüningen	28,182	7,320	22,950	21,250	51,132	15,000	36,132
106	Binzikon	7,227	6,165	16,000	15,300	23,227	—	23,227
107	Itzikon	6,764	6,500	13,116	11,933	19,880	—	19,880
108	Hinwil	8,675	8,000	29,596	26,800	38,271	1,000	37,271
109	Erlösen-Bossikon	6,095	5,556	14,800	13,700	20,895	—	20,895
110	Girenbad	5,146	4,585	16,058	14,200	21,204	—	21,204
111	Hadlikon	6,431	6,084	15,994	14,420	22,425	—	22,425
112	Ringwil	4,841	4,310	21,590	20,000	26,431	600	25,831
113	Unterbach	5,154	4,730	13,737	12,416	18,891	1,400	17,491
114	Unterholz	5,017	4,700	11,876	10,680	16,893	2,200	14,693
115	Wernelshausen	6,672	5,832	23,470	21,500	30,142	8,000	22,142
116	Rüti	70,426	36,653	325,138	314,250	395,564	84,500	311,064
117	Seegräben	7,451	6,478	54,748	50,100	62,199	—	62,199
118	Wald	41,109	40,398	82,400	75,000	123,509	—	123,509
119	Güntisberg	4,497	4,318	18,200	17,300	22,697	5,250	17,447
120	Hittenberg	7,596	6,842	11,530	11,000	19,126	—	19,126
121	Hübli	9,110	8,150	19,321	18,400	28,431	—	28,431
122	Laupen	6,110	6,000	128,902	117,281	135,012	50,250	84,762
123	Ried	4,900	4,600	68,823	65,600	73,723	7,700	66,023
124	Wetzikon, Ober-	10,774	7,727	83,195	76,100	93,969	2,830	91,139
125	„ Unter-	15,621	11,426	125,086	115,500	140,707	94,724	45,983
126	Ettenhausen	7,284	6,170	24,184	22,490	31,468	500	30,968
127	Kempten	7,365	7,047	126,365	119,040	133,730	37,312	96,418
128	Robank	9,597	9,422	27,846	26,481	37,443	5,867	31,576
129	Robenhausen	3,203	2,948	60,506	57,530	63,709	10,500	53,209
	Hinwil 1904	514,518	421,176	2,034,694	1,901,006	2,549,212	413,165	2,136,047
	1903	528,973	433,083	1,853,944	1,734,824	2,332,917	334,371	2,048,546

der Primarschul-Gemeinden 1904.

Ordnungsnummer	Stammgut			Deckung des Stammgutes		Passiven, im Berichtsjahre			
	Ein- nahmen	Ausgaben resp. Abschreib- ungen	Bestand Ende des Jahres	(§ 7, Schlusssatz und § 8 der Verordnung)		neu ge- macht	getilgt	Ver- mehr- ung	Ver- minder- ung
				Über- schuss	Defizit				
Fr.	Fr.	Fr.	Fr.	Fr.	Fr.	Fr.	Fr.	Fr.	Fr.
93	—	—	6,668	5,445	—	—	—	—	—
94	—	—	376	308	—	—	—	—	—
95	—	—	3,760	—	1,448	1,157	—	—	—
96	—	—	3,928	—	1,535	—	17,318	—	—
97	—	—	5,526	—	235	—	—	—	17,318
98	—	—	6,127	1,302	—	—	—	—	—
99	—	—	5,526	—	25	—	—	—	—
99a	—	—	—	—	—	—	—	—	—
100	—	—	7,333	449	—	—	—	—	—
101	11	—	4,200	569	—	419	869	—	—
102	200	—	4,555	481	—	150	150	—	450
103	—	—	6,158	623	—	—	—	—	—
104	—	—	9,539	532	—	—	—	—	—
105	—	—	7,627	5,555	—	—	—	—	—
106	30	—	6,178	1,049	—	—	—	—	—
107	—	—	5,210	1,554	—	—	—	—	—
108	60	—	8,169	—	494	1,100	1,100	—	—
109	—	—	5,350	745	—	—	—	—	—
110	—	—	4,913	233	—	—	—	—	—
111	—	—	6,054	377	—	—	—	—	—
112	—	—	4,665	—	424	600	—	600	—
113	—	—	4,663	—	909	500	200	300	—
114	—	—	4,959	—	2,142	1,000	—	1,000	—
115	20	—	5,925	—	7,253	8,000	6,000	2,000	—
116	—	—	63,104	—	77,178	—	10,000	—	10,000
117	225	—	6,571	880	—	—	—	—	—
118	—	—	39,356	1,753	—	—	—	—	—
119	—	—	5,768	—	6,521	300	152	148	—
120	—	—	5,772	1,824	—	—	—	—	—
121	—	—	5,909	3,201	—	—	—	—	—
122	—	—	6,316	—	50,456	4,000	37,500	—	33,500
123	—	—	5,723	—	8,523	635	1,635	—	1,000
124	—	—	8,043	—	99	2,830	2,058	772	—
125	80	—	9,868	—	88,971	94,724	—	94,724	—
126	—	—	7,056	—	272	—	—	—	—
127	—	—	7,541	—	37,488	713	21,000	—	20,287
128	—	—	9,558	—	5,828	600	700	—	100
129	—	—	6,766	—	14,063	—	—	—	—
	796	—	419,071	39,189	305,907	189,251	110,457	163,094	84,300
	1,799	—	418,275	42,118	281,585	193,159	29,648	180,566	17,055

Aktiven, Passiven und Stammgut

Ordnungsnummer	Schul- Gemeinden	Aktiven				Total aller Aktiven	Pas- siven	Über- schuss der Aktiven (- Passiven)
		Realisierbare		Nicht realisierbare				
		Total	Zins- tragende Kapi- talien	Total	Liegen- schaften			
		Fr.	Fr.	Fr.	Fr.			
130	Dübendorf	26,139	24,560	78,090	72,585	104,229	—	104,229
131	Gfenn-Hermikon	4,826	4,826	39,519	37,800	44,345	37,942	6,403
132	Wil-Berg	2,588	513	33,583	30,200	36,171	900	35,271
133	Egg, Hinter-	5,474	5,390	22,656	21,300	28,130	600	27,530
134	„ Vorder-	11,606	9,700	34,119	32,250	45,725	1,000	44,725
135	Eßlingen	11,448	10,700	28,023	25,775	39,471	—	39,471
136	Fällanden	9,638	7,509	52,298	50,678	61,936	9,125	52,811
137	Greifensee	16,552	15,743	2,155	681	18,707	—	18,707
138	Maur	9,378	8,650	26,622	25,125	36,000	500	35,500
139	Aesch	5,173	4,086	16,553	15,825	21,726	—	21,726
140	Ebmatingen	4,265	3,162	18,535	17,500	22,800	—	22,800
141	Uebikon	5,835	5,271	13,240	12,700	19,075	—	19,075
142	Mönchaltorf	7,570	6,450	40,952	38,000	48,522	4,159	44,363
143	Schwerzenbach	11,618	10,116	12,822	11,862	24,440	—	24,440
144	Uster, Kirch-	21,587	17,966	157,831	143,800	179,418	5,904	173,514
145	„ Nieder-	10,379	4,878	165,337	160,000	175,716	77,473	98,243
146	„ Ober-	12,176	12,000	101,800	95,500	113,976	42,140	71,836
147	Freundwil	6,530	5,900	19,420	18,500	25,950	—	25,950
148	Nänikon	20,638	19,972	34,218	31,120	54,856	7,262	47,594
149	Nossikon	5,540	5,304	11,499	10,580	17,039	—	17,039
150	Riedikon	4,664	4,250	18,857	17,977	23,521	—	23,521
151	Sulzbach	5,404	4,858	17,749	16,485	23,153	—	23,153
152	Wermatswil	4,585	4,400	16,635	15,250	21,220	—	21,220
153	Volketswil	12,818	12,333	29,078	26,700	41,896	—	41,896
154	Gutenswil	7,371	7,000	15,418	14,061	22,789	—	22,789
155	Hegnau	12,495	12,450	6,116	4,816	18,611	—	18,611
156	Kindhausen	4,897	4,336	10,777	9,812	15,674	—	15,674
157	Zimikon	4,119	4,000	11,175	10,480	15,294	—	15,294
158	Wangen	11,336	9,040	57,683	55,100	69,019	17,500	51,519
159	Brüttisellen	10,955	7,750	95,816	92,000	106,771	45,000	61,771
	Uster 1904	287,604	253,113	1,188,576	1,114,462	1,476,180	249,505	1,226,675
	1903	292,049	256,750	1,164,781	1,094,115	1,456,830	282,794	1,174,036
160	Bauma	24,845	23,555	103,060	92,000	127,905	—	127,905
161	Blitterswil	6,758	6,758	16,920	15,700	23,678	—	23,678
162	Lipperschwendi	6,228	6,218	15,659	14,600	21,887	1	21,886
163	Undalen	6,587	6,429	12,464	11,100	19,051	—	19,051
164	Fehraltorf	32,186	29,992	73,078	74,000	110,264	—	110,264
165	Hittnau, Ober-	5,810	5,300	34,944	33,000	40,754	—	40,754
166	„ Unter-	3,905	3,882	21,259	19,900	25,164	450	24,714
167	Dürstelen	5,433	5,420	22,962	21,550	28,395	11,000	17,395

der Primarschul-Gemeinden 1904.

Ordnungsnummer	Stammgut			Deckung des Stammgutes		Passiven, im Berichtsjahre			
	Ein- nahmen	Ausgaben resp. Abschreib- ungen	Bestand Ende des Jahres	(§ 7, Schlussatz und § 8 der Verordnung)		neu ge- macht	getilgt	Ver- mehr- ung	Ver- minder- ung
				Über- schuss	Defizit				
Fr.	Fr.	Fr.	Fr.	Fr.	Fr.	Fr.	Fr.	Fr.	Fr.
130	20	—	20,990	5,149	—	—	—	—	—
131	50	—	5,848	—	38,964	17,720	55	17,665	—
132	—	—	10,945	—	9,257	—	4,500	—	4,500
133	—	—	5,824	—	950	600	—	600	—
134	—	—	9,800	806	—	—	—	—	—
135	—	—	10,700	748	—	—	500	—	500
136	—	—	11,475	—	10,962	—	2,000	—	2,000
137	—	—	14,273	2,279	—	—	—	—	—
138	—	—	9,483	—	605	—	—	—	—
139	—	—	5,889	—	716	—	—	—	—
140	—	—	4,667	—	402	—	—	—	—
141	—	—	5,627	208	—	—	250	—	250
142	—	—	9,266	—	5,855	64	1,850	—	1,786
143	—	—	11,112	506	—	—	—	—	—
144	60	—	17,902	—	2,219	13,325	10,303	3,022	—
145	—	—	14,532	—	81,626	3,106	39,896	—	36,790
146	—	—	11,720	—	41,684	—	2,062	—	2,062
147	—	—	5,796	734	—	—	—	—	—
148	—	—	24,450	—	11,074	30	3,900	—	3,870
149	—	—	5,846	—	306	—	118	—	118
150	—	—	5,027	—	363	—	—	—	—
151	—	—	5,224	180	—	—	—	—	—
152	—	—	4,582	3	—	—	—	—	—
153	—	—	16,174	—	3,356	200	400	—	200
154	—	—	7,276	95	—	—	1,800	—	1,800
155	—	—	9,337	3,158	—	500	700	—	200
156	—	—	4,815	82	—	—	—	—	—
157	—	—	4,241	—	122	—	—	—	—
158	90	—	9,490	—	15,654	5,000	1,500	3,500	—
159	—	—	10,473	—	44,518	—	4,000	—	4,000
	220	—	292,784	13,948	268,633	40,545	73,834	24,787	58,076
	235	90	292,564	12,923	296,232	196,402	22,457	191,284	17,339
160	—	—	24,587	258	—	1,500	1,700	—	200
161	—	—	7,537	—	779	300	500	—	200
162	—	—	7,735	—	1,508	1	5	—	4
163	50	—	6,543	44	—	—	—	—	—
164	—	—	31,087	1,099	—	—	—	—	—
165	—	—	5,300	510	—	—	—	—	—
166	—	—	5,870	—	2,415	—	250	—	250
167	—	—	5,420	—	10,987	—	—	—	—

Aktiven, Passiven und Stammgut

Ordnungsnummer	Schul- Gemeinden	Aktiven					Pas- siven	Über- schuss der Aktiven (- Passiven)
		Realisierbare		Nicht realisierbare		Total aller Aktiven		
		Total	Zins- tragende Kapi- talien	Total	Liegen- schaften			
168	Hasel	5,472	5,450	24,048	22,764	29,520	3,245	26,275
169	Illnau, Ober-	4,965	4,965	15,480	13,900	20,445	361	20,084
170	„ Unter-	8,637	7,925	34,468	32,220	43,105	—	43,105
171	Bisikon	6,021	4,875	18,638	17,800	24,659	—	24,659
172	Horben	6,995	6,700	23,120	20,865	30,115	800	29,315
173	Ottikon	9,465	8,199	56,299	53,321	65,764	14,000	51,764
174	Rikon-Effretikon	18,737	17,840	21,799	19,076	40,536	—	40,536
175	Kyburg	16,551	6,220	45,866	44,300	62,417	39,351	23,066
176	Lindau	3,532	3,367	19,717	17,785	23,249	735	22,514
177	Grafstall	6,162	5,402	11,612	10,457	17,774	—	17,774
178	Tagelswangen	8,944	8,788	22,823	21,500	31,767	500	31,267
179	Winterberg	5,659	5,659	22,525	21,031	28,184	233	27,951
180	Pfäffikon	19,824	19,100	105,668	100,000	125,492	32,100	93,392
181	Auslikon	6,729	6,721	18,196	16,500	24,925	—	24,925
182	Hermatswil	9,160	9,062	9,285	8,500	18,445	—	18,445
183	Irgenhausen	12,680	7,644	21,920	20,650	34,600	3,500	31,100
184	Wallikon	12,181	12,106	18,590	17,590	30,771	—	30,771
185	Russikon	13,436	10,700	23,376	21,000	36,812	—	36,812
186	Gündisau	6,526	5,918	27,087	25,225	33,613	20	33,593
187	Madetswil	7,092	7,083	14,325	12,916	21,417	20	21,397
188	Rumlikon	6,187	6,183	20,974	20,000	27,161	2	27,159
189	Sennhof-Wilhof	7,748	7,300	11,060	10,510	18,808	3,600	15,208
190	Sternenberg	8,269	7,792	16,046	15,025	24,315	600	23,715
191	Gfell	4,853	4,379	27,513	27,000	32,366	5,000	27,366
192	Kohltofel	5,148	5,130	14,450	13,050	19,598	3,002	16,596
193	Kohlwies	10,456	9,721	13,378	12,350	23,834	1,899	21,935
194	Weißlingen	12,342	11,517	24,167	20,820	36,509	—	36,509
195	Neschwil-Deitenried	9,187	8,300	17,295	15,520	26,482	820	25,662
196	Theilingen	8,527	7,750	18,400	17,500	26,927	—	26,927
197	Wila	5,979	5,528	61,651	59,638	67,630	4,500	63,130
198	Manzenhub	1,108	1,100	19,435	18,500	20,543	6,232	14,311
199	Thalgarten	5,364	5,250	17,045	16,000	22,409	900	21,509
200	Wildberg	7,610	7,263	18,988	17,250	26,598	—	26,598
201	Schalchen	7,108	6,787	35,720	34,240	42,828	6,900	35,928
	Pfäffikon 1904	380,406	345,278	1,176,310	1,096,653	1,556,716	139,771	1,416,945
	1903	371,569	345,092	1,138,634	1,062,853	1,510,203	104,854	1,405,349
202	Altikon	32,540	31,575	31,400	29,300	63,940	500	63,440
203	Bertschikon	9,227	7,733	16,466	15,150	25,693	—	25,693
204	Gundetswil	3,831	3,500	21,534	20,266	25,365	4,250	21,115
205	Zünikon	10,085	6,045	18,277	17,500	28,362	4,250	24,112

der Primarschul-Gemeinden 1904.

Ordnungsnummer	Stammgut			Deckung des Stammgutes		Passiven, im Berichtsjahre			
	Ein- nahmen	Ausgaben resp. Abschreib- ungen	Bestand Ende des Jahres	(§ 7, Schlussatz und § 8 der Verordnung)		neu ge- macht	getilgt	Ver- mehr- ung	Ver- minder- ung
				Über- schuss	Defizit				
168	—	—	5,146	—	2,919	—	250	—	250
169	—	—	5,088	—	484	1,500	1,139	361	—
170	—	—	9,293	—	656	—	—	—	—
171	—	—	6,017	4	—	—	—	—	—
172	—	—	6,725	—	530	950	150	800	—
173	—	—	8,382	—	12,917	—	1,200	—	1,200
174	—	—	15,513	3,224	—	—	—	—	—
175	—	—	5,509	—	28,309	43,958	5,207	38,751	—
176	—	—	4,886	—	2,089	—	—	—	—
177	—	—	5,496	666	—	—	—	—	—
178	—	—	8,780	—	336	500	300	200	—
179	300	—	5,728	—	302	233	327	—	94
180	—	—	20,698	—	32,974	2,700	6,600	—	3,900
181	—	—	6,597	132	—	—	—	—	—
182	—	—	7,881	1,279	—	—	—	—	—
183	—	—	11,915	—	2,735	1,200	700	500	—
184	30	—	11,425	756	—	—	—	—	—
185	500	—	12,288	1,148	—	—	—	—	—
186	—	—	6,495	11	—	—	—	—	—
187	500	—	7,110	—	38	20	—	20	—
188	—	—	4,733	1,452	—	2	—	2	—
189	—	—	7,300	—	3,152	600	—	600	—
190	—	—	8,315	—	646	600	—	600	—
191	—	—	5,803	—	5,950	—	—	—	—
192	—	—	5,948	—	3,802	302	—	302	—
193	—	—	9,813	—	1,256	500	117	383	—
194	—	—	11,610	732	—	—	—	—	—
195	—	—	9,400	—	1,033	600	—	600	—
196	—	—	7,651	876	—	350	350	—	—
197	—	—	9,078	—	7,599	—	1,200	—	1,200
198	—	—	6,082	—	11,206	318	127	191	—
199	—	—	6,070	—	1,606	400	595	—	195
200	10	—	7,537	73	—	—	—	—	—
201	—	—	6,733	—	6,525	—	900	—	900
	1,390	—	371,124	12,264	142,753	56,534	21,617	43,310	8,393
	80	—	369,734	13,196	116,215	9,020	19,435	2,940	13,355
202	—	—	32,633	—	593	—	350	—	350
203	—	—	9,308	—	81	500	500	—	—
204	—	—	7,230	—	7,649	371	859	—	488
205	—	—	10,247	—	4,412	—	410	—	410

Aktiven, Passiven und Stammgut

Ordnungsnummer	Schul- Gemeinden	Aktiven					Pas- siven	Über- schuss der Aktiven (- Passiven)
		Realisierbare		Nicht realisierbare		Total aller Aktiven		
		Total	Zins- tragende Kapi- talien	Total	Liegen- schaften			
			Fr.		Fr.			
206	Brütten	9,767	9,348	33,112	31,700	42,879	—	42,879
207	Dägerlen-Rutschwil	9,086	8,755	42,020	40,200	51,106	16,094	35,012
208	Oberwil-Niederwil	8,412	8,000	20,271	18,750	28,683	—	28,683
209	Dättlikon	6,327	4,577	16,460	14,620	22,787	—	22,787
210	Dinhard	287	—	22,695	21,000	22,982	—	22,982
211	Eschlikon-Welsikon	120	—	13,136	12,900	13,256	950	12,306
211a	Dinhard (gemeinsam)	29,834	29,300	1,545	—	31,379	—	31,379
212	Elgg	56,875	54,117	85,638	78,536	142,513	35,855	106,658
213	Ellikon	13,312	12,500	16,888	15,450	30,200	400	29,800
214	Elsau	15,301	14,731	42,284	40,280	57,585	—	57,585
215	Hagenbuch	15,307	15,275	15,636	14,000	30,943	—	30,943
216	Schneit	16,579	15,850	26,485	25,000	43,064	5,800	37,264
217	Hettlingen	12,483	11,390	26,750	23,850	39,233	—	39,233
218	Hofstetten	8,628	7,645	6,294	5,160	14,922	—	14,922
219	Dickbuch	2,845	2,180	16,380	15,000	19,225	4,985	14,240
220	Huggenberg	5,330	5,175	10,600	9,950	15,930	3,400	12,530
221	Nettenbach	35,695	30,991	60,284	55,800	95,979	—	95,979
221a	„ Schulhausbaufd.	7,236	7,236	—	—	7,236	—	7,236
222	Aesch-Ried	8,449	8,177	4,885	3,800	13,334	148	13,186
223	Hünikon	6,119	5,811	16,500	15,700	22,619	—	22,619
224	Oberwilerthur	7,405	3,750	162,030	155,320	169,435	70,145	99,290
225	Hegi	7,364	6,980	27,104	25,960	34,468	—	34,468
226	Reutlingen	4,468	3,800	20,986	20,000	25,454	—	25,454
227	Stadel	4,750	4,342	20,482	19,500	25,232	—	25,232
228	Pfungen	15,827	14,689	90,650	88,000	106,477	46,632	59,845
229	Rickenbach	18,228	18,122	1,864	600	20,092	—	20,092
230	Schlatt	5,240	5,170	17,405	16,480	22,645	3,600	19,045
231	Waltenstein	12,206	11,990	22,030	20,920	34,236	—	34,236
232	Schottikon	9,094	7,911	33,544	32,000	42,638	4,746	37,892
233	Seen	12,641	11,600	116,605	106,000	129,246	53,500	75,746
234	Eidberg	4,553	3,865	31,835	30,300	36,388	15,447	20,941
235	Iberg	5,205	5,040	32,710	30,650	37,915	9,078	28,837
236	Seuzach	2,054	1,730	52,796	50,300	54,850	12,560	42,290
237	Ohringen	4,622	3,700	17,632	16,800	22,254	374	21,880
238	Töb	60,190	54,001	477,422	450,322	537,612	221,400	316,212
239	Turbenthal	12,651	11,700	20,691	19,500	33,342	800	32,542
240	Bühl	5,240	5,124	8,164	7,700	13,404	300	13,104
241	Hutzikon	6,173	5,350	19,745	18,450	25,918	—	25,918
242	Neubrunn	10,603	9,925	21,198	20,700	31,801	—	31,801
243	Schmidrüti	6,741	5,850	9,177	8,150	15,918	700	15,218
244	Veltheim	9,719	3,465	118,389	109,000	128,108	58,729	69,379
245	Wiesendangen	8,687	3,053	77,455	74,690	86,142	40,550	45,592

der Primarschul-Gemeinden 1904.

Ordnungsnummer	Stammgut			Deckung des Stammgutes		Passiven, im Berichtsjahre			
	Einnahmen	Ausgaben resp. Abschreibungen	Bestand Ende des Jahres	(§ 7, Schlusssatz und § 8 der Verordnung)		neu gemacht	getilgt	Vermehrung	Verminderung
				Überschuss	Defizit				
	Fr.	Fr.	Fr.	Fr.	Fr.	Fr.	Fr.	Fr.	Fr.
206	25	—	9,601	166	—	—	—	—	—
207	400	—	8,424	—	15,432	200	1,500	—	1,300
208	200	—	10,380	—	1,968	—	—	—	—
209	—	—	5,290	1,037	—	—	—	—	—
210	—	—	—	—	—	20	20	—	—
211	—	—	—	—	—	—	—	—	—
211a	—	—	30,656	—	822	500	500	—	—
212	—	—	58,310	—	37,290	455	3,000	—	2,545
213	—	—	12,968	—	56	400	—	400	—
214	100	—	16,007	—	706	—	621	—	621
215	—	—	15,734	—	427	—	1,000	—	1,000
216	—	—	13,800	—	3,021	3,000	500	2,500	—
217	—	—	13,278	—	795	—	—	—	—
218	81	—	7,853	775	—	—	—	—	—
219	200	—	2,469	—	4,609	609	450	159	—
220	81	—	5,409	—	3,479	2,600	30	2,570	—
221	—	—	33,410	2,285	—	—	—	—	—
221a	—	—	—	—	—	—	—	—	—
222	—	—	4,310	3,991	—	—	—	—	—
223	—	—	6,484	—	365	148	—	148	—
224	40	—	19,449	—	82,189	—	400	—	400
225	40	—	7,609	—	245	1,101	6,000	—	4,899
226	—	—	5,385	—	917	—	—	—	—
227	—	—	5,713	—	963	—	—	—	—
228	—	—	16,983	—	47,788	500	790	—	290
229	—	—	18,510	—	282	—	—	—	—
230	—	—	5,141	—	3,501	200	800	—	600
231	—	—	11,857	349	—	—	300	—	300
232	—	—	10,451	—	6,103	—	800	—	800
233	—	—	12,975	—	53,834	3,600	5,600	—	2,000
234	—	—	4,259	—	15,153	400	400	—	—
235	—	—	5,384	—	9,257	600	988	—	388
236	—	—	8,167	—	18,673	—	1,450	—	1,450
237	—	—	4,714	—	466	18	300	—	282
238	100	—	54,380	—	215,590	6,000	67,400	—	61,400
239	—	—	11,818	33	—	—	—	—	—
240	—	—	5,810	—	870	300	—	300	—
241	—	—	5,575	598	—	—	—	—	—
242	—	—	10,601	2	—	—	100	—	100
243	—	—	7,987	—	1,946	700	—	700	—
244	130	—	33,674	—	82,684	704	12,659	—	11,955
245	—	—	8,980	—	40,843	900	2,900	—	2,000

Aktiven, Passiven und Stammgut

Ordnungsnummer	Schul-Gemeinden	Aktiven				Total aller Aktiven	Pas-siven	Über-schuss der Aktiven (- Passiven)
		Realisierbare		Nicht realisierbare				
		Total	Zins-tragende Kapitalien	Total	Liegen-schaften			
246	Winterthur*	524,151	524,151	—	—	524,151	—	524,151
247	Wülflingen	57,953	39,478	175,211	159,000	233,164	85,080	148,084
248	Zell	8,346	8,300	21,548	19,700	29,894	8,310	21,584
249	Kollbrunn	8,436	7,310	32,651	31,546	41,087	—	41,087
250	Langenhard	3,056	2,950	21,148	20,000	24,204	5,280	18,924
251	Rikon	236	—	51,615	47,845	51,851	18,810	33,041
	Winterth. 1904	1,159,514	1,088,257	2,267,627	2,123,345	3,427,141	732,673	2,694,468
	1903	1,146,901	1,070,052	2,251,332	2,111,745	3,398,233	808,796	2,589,437
252	Adlikon	6,682	6,331	19,962	18,000	26,644	—	26,644
253	Dätwil	4,699	4,505	18,086	17,100	22,785	4,000	18,785
254	Andelfingen, Gross-	44,328	43,581	151,125	148,100	195,453	2,500	192,953
255	„ Klein-	20,554	19,898	35,138	31,186	55,692	—	55,692
256	Alten	4,354	3,580	11,177	10,400	15,531	—	15,531
257	Oerlingen	6,747	4,996	22,150	20,400	28,897	350	28,547
258	Benken	23,285	23,003	34,500	31,400	57,785	—	57,785
259	Berg	8,829	6,705	37,825	36,800	46,654	600	46,054
260	Gräslikon	6,222	5,230	3,792	3,200	10,014	550	9,464
260a	„ Schulhausanfd.	6,787	6,725	—	—	6,787	—	6,787
261	Buch	14,225	12,310	21,691	18,500	35,916	—	35,916
262	Dachsen	9,774	8,317	71,529	68,000	81,303	—	81,303
263	Dorf	6,034	5,902	18,807	16,266	24,841	200	24,641
264	Feuerthalen	23,617	22,268	184,341	175,895	207,958	101,000	106,958
265	Langwiesen	12,350	11,950	32,224	29,200	44,574	—	44,574
266	Flaach	7,617	5,926	32,900	30,700	40,517	1,800	38,717
267	Flurlingen	9,368	7,063	101,025	94,983	110,393	50,100	60,293
268	Henggart	8,655	4,986	21,805	20,200	30,460	1,000	29,460
269	Humlikon	9,776	9,621	15,513	13,250	25,289	—	25,289
270	Laufen, Uhwiesen	16,880	15,622	20,356	16,450	37,236	—	37,236
270a	Uhwiesen, Schulhausanfond	21,342	20,825	—	—	21,342	—	21,342
271	Nol	12,353	12,236	15,417	14,879	27,770	—	27,770
272	Marthalen	46,913	44,236	77,173	74,366	124,086	5,000	119,086
273	Ellikon	3,588	2,743	14,266	13,200	17,854	—	17,854
274	Ossingen	16,378	15,600	64,250	60,563	80,628	—	80,628
275	Rheinau	58,823	55,283	73,821	68,921	132,644	19,000	113,644
276	Stammheim, Ober-	21,293	18,396	66,639	62,500	87,932	—	87,932
277	„ Unter-	22,267	20,585	43,963	40,800	66,230	—	66,230
278	Thalheim	6,230	4,105	6,928	5,000	13,158	150	13,008
279	Gütikhausen	2,576	1,556	22,563	21,500	25,139	—	25,139

* Primarschulfond. Die übrigen Aktiven, sowie die Passiven für Schulzwecke sind im politischen Gemeindegut (vergl. Seite 24/25) enthalten.

der Primarschul-Gemeinden 1904.

Ordnungsnummer	Stammgut			Deckung des Stammgutes		Passiven, im Berichtsjahre			
	Einnahmen	Ausgaben resp. Abschreibungen	Bestand Ende des Jahres	(§ 7, Schlusssatz und § 8 der Verordnung)		neu gemacht	getilgt	Vermehrung	Verminderung
				Überschuss	Defizit				
Fr.	Fr.	Fr.	Fr.	Fr.	Fr.	Fr.	Fr.	Fr.	Fr.
246	1,300	—	524,151	—	—	—	—	—	—
247	—	—	53,856	—	80,983	17,000	14,552	2,448	—
248	—	—	8,888	—	8,852	8,900	590	8,310	—
249	—	—	7,310	1,126	—	—	360	—	360
250	—	—	4,158	—	6,382	180	—	180	—
251	—	—	1,632	—	20,206	900	800	100	—
	2,697	—	1,189,218	10,362	779,482	50,806	126,929	17,815	98,938
	2,765	—	1,186,521	10,396	865,286	63,862	87,578	11,101	34,817
252	—	—	6,900	—	218	—	—	—	—
253	—	—	5,290	—	4,591	—	200	—	200
254	—	—	43,120	—	1,292	4,280	1,780	2,500	—
255	—	—	19,796	758	—	—	—	—	—
256	—	—	4,913	—	559	—	—	—	—
257	—	—	6,250	147	—	—	50	—	50
258	40	—	29,345	—	6,060	—	553	—	553
259	—	—	8,500	—	271	—	—	—	—
260	—	—	5,480	192	—	—	—	—	—
260a	—	—	—	—	—	—	—	—	—
261	—	—	11,809	2,416	—	—	—	—	—
262	—	—	10,341	—	567	—	—	—	—
263	—	—	5,884	—	50	200	500	—	300
264	30	—	16,311	—	93,694	11,000	44,130	—	33,130
265	—	—	11,675	675	—	—	—	—	—
266	20	—	15,240	—	9,423	—	1,600	—	1,600
267	—	—	6,493	—	47,225	600	2,500	—	1,900
268	—	—	5,560	2,095	—	—	400	—	400
269	—	—	10,032	—	256	—	—	—	—
270	40	—	16,235	645	—	—	—	—	—
270a	—	—	—	—	—	—	—	—	—
271	—	—	12,059	294	—	—	—	—	—
272	—	—	45,600	—	3,687	—	2,000	—	2,000
273	—	—	4,903	—	1,315	400	400	—	—
274	—	—	17,621	—	1,243	900	904	—	4
275	—	—	48,078	—	8,255	—	—	—	—
276	—	—	20,290	1,003	—	—	—	—	—
277	—	—	23,497	—	1,230	—	—	—	—
278	1,500	—	7,562	—	1,482	300	400	—	100
279	—	—	4,968	—	2,392	—	—	—	—

Aktiven, Passiven und Stammgut

Ordnungsnummer	Schul- Gemeinden	Aktiven				Total aller Aktiven	Pas- siven	Über- schuss der Aktiven (- Passiven)
		Realisierbare		Nicht realisierbare				
		Total	Zins- tragende Kapi- talien	Total	Liegen- schaften			
		Fr.	Fr.	Fr.	Fr.			
280	Trüllikon . . .	18,103	16,968	22,675	20,650	40,778	413	40,365
281	Rudolfingen . .	12,780	12,409	21,970	20,600	34,750	—	34,750
282	Wildensbuch . .	12,858	12,135	15,204	13,800	28,062	—	28,062
283	Truttikon . . .	12,421	10,605	15,642	14,000	28,063	—	28,063
284	Volken	4,617	3,585	38,800	37,500	43,417	6,000	37,417
285	Waltalingen . .	5,784	5,500	11,654	10,500	17,438	750	16,688
286	Guntalingen . .	9,316	7,640	24,063	21,847	33,379	—	33,379
	Andelfing, 1904	538,425	492,926	1,388,974	1,300,656	1,927,399	193,413	1,733,986
	1903	523,553	475,458	1,382,041	1,295,654	1,905,594	231,400	1,674,194
287	Bachenbülach . .	20,981	18,363	29,152	26,416	50,133	—	50,133
288	Bassersdorf . . .	21,074	19,197	98,237	94,000	119,311	84,765	34,546
289	Bülach	40,042	37,628	144,504	135,000	184,546	43,500	141,046
290	Dietlikon	5,370	3,722	56,361	53,500	61,731	10,900	50,831
291	Eglisau	54,853	51,510	78,875	72,000	133,728	—	133,728
292	Tössriedern . . .	4,964	3,761	10,787	10,170	15,751	—	15,751
293	Embrach, Ober- .	4,985	4,800	17,769	16,384	22,754	—	22,754
294	Wagenburg, Unter- .	6,849	5,659	14,056	13,250	20,905	200	20,705
295	Embrach, Unter- .	36,730	35,828	96,134	91,100	132,864	22	132,842
296	Freienstein . . .	6,787	3,500	28,000	27,000	34,787	1,700	33,087
297	Teufen	10,049	5,500	36,500	35,600	46,549	12,600	33,949
298	Glattfelden . . .	14,808	10,500	48,336	44,300	63,144	—	63,144
299	Zweidlen-Aarüti .	2,736	1,200	30,234	28,122	32,970	—	32,970
300	Hochfelden . . .	25,866	23,815	5,965	3,200	31,831	—	31,831
301	Höri	20,191	19,231	25,242	22,820	45,433	—	45,433
302	Hüntwangen . . .	17,028	15,560	75,183	72,000	92,211	20,000	72,211
303	Kloten	62,861	62,585	98,746	94,400	161,607	500	161,107
304	Gerlisberg	4,854	4,035	12,990	12,100	17,844	—	17,844
305	Lufingen	12,802	12,352	27,319	26,500	40,121	—	40,121
306	Nürensdorf . . .	14,119	12,810	28,559	27,032	42,678	—	42,678
307	Breite	9,331	8,410	20,295	19,839	29,626	—	29,626
308	Oberwil-Birchwil .	9,275	8,200	37,860	36,200	47,135	9,800	37,335
308a	„ Schulhausbaufd.	989	989	—	—	989	2	987
309	Opfikon-Oberhausen .	13,379	8,876	114,308	110,900	127,687	38,000	89,687
310	Rafz	30,793	26,428	61,879	57,550	92,672	10,000	82,672
311	Rieden	4,849	2,794	14,890	13,900	19,739	—	19,739
312	Rorbas	8,096	6,300	87,800	85,000	95,896	—	95,896
313	Wallisellen . . .	5,040	4,840	106,060	102,500	111,100	18,617	92,483
314	Wasterkingen . . .	10,035	7,597	22,080	21,400	32,115	8,600	23,515
315	Wil	23,874	19,059	80,690	76,950	104,564	—	104,564
316	Winkel	23,303	20,120	29,412	27,700	52,715	3,700	49,015

der Primarschul-Gemeinden 1904.

Ordnungsnummer	Stammgut			Deckung des Stammgutes		Passiven, im Berichtsjahre			
	Einnahmen	Ausgaben resp. Abschreibungen	Bestand Ende des Jahres	(§ 7, Schlusssatz und § 8 der Verordnung)		neuge-macht	getilgt	Ver-mehrung	Ver-minderung
				Überschuss	Defizit				
	Fr.	Fr.	Fr.	Fr.	Fr.	Fr.	Fr.	Fr.	Fr.
280	20	—	17,997	—	307	—	—	—	—
281	—	—	11,700	1,080	—	—	—	—	—
282	—	—	11,200	1,658	—	—	—	—	—
283	—	—	13,251	—	830	—	—	—	—
284	20	—	5,170	—	6,553	—	1,000	—	1,000
285	—	—	9,187	—	4,153	750	—	750	—
286	—	—	9,295	21	—	—	—	—	—
	1,670	—	501,552	10,984	195,653	18,430	56,417	3,250	41,237
	50	232	499,882	8,470	243,327	10,504	20,647	7,004	17,147
287	—	—	21,178	—	197	—	—	—	—
288	—	—	24,026	—	87,717	84,765	—	84,765	—
289	—	—	48,654	—	52,112	—	6,000	—	6,000
290	—	—	16,776	—	22,300	—	3,100	—	3,100
291	—	—	55,404	—	551	—	—	—	—
292	—	—	5,588	—	624	—	—	—	—
293	—	—	6,994	—	2,009	—	200	—	200
294	—	—	6,647	2	—	—	100	—	100
295	—	—	32,500	4,208	—	22	—	22	—
296	—	—	8,920	—	3,833	500	1,600	—	1,100
297	—	—	6,985	—	9,536	—	2,000	—	2,000
298	30	—	21,025	—	6,217	—	—	—	—
299	—	—	11,700	—	8,964	—	—	—	—
300	—	—	26,219	—	353	—	—	—	—
301	—	—	22,452	—	2,261	—	—	—	—
302	5	—	20,948	—	23,920	—	1,350	—	1,350
303	—	—	62,537	—	176	500	—	500	—
304	—	—	4,029	825	—	—	—	—	—
305	—	—	11,846	956	—	—	—	—	—
306	—	—	16,618	—	2,499	—	—	—	—
307	—	—	10,697	—	1,366	—	—	—	—
308	—	—	9,256	—	9,781	200	400	—	200
308a	—	—	—	—	—	2	2	—	—
309	100	—	9,277	—	33,898	—	2,500	—	2,500
310	—	—	51,007	—	30,214	—	2,800	—	2,800
311	—	—	7,372	—	2,523	—	—	—	—
312	—	—	12,595	—	4,499	—	4,000	—	4,000
313	—	—	8,437	—	22,014	332	3,000	—	2,668
314	—	—	8,755	—	7,320	—	300	—	300
315	—	—	22,918	956	—	—	—	—	—
316	10	—	21,025	—	1,422	1,200	—	1,200	—

Aktiven, Passiven und Stammgut

Ordnungsnummer	Schul- Gemeinden	Aktiven				Total aller Aktiven	Pas- siven	Über- schuss der Aktiven (- Passiven)
		Realisierbare		Nicht,realisierbare				
		Total	Zins- tragende Kapi- talien	Total	Liegen- schaften			
		Fr.	.Fr.	Fr.	Fr.			
317	Eschenmosen	5,415	5,000	46,083	44,800	51,498	10,500	40,998
318	Rüti	9,619	4,400	30,258	29,540	39,877	2,000	37,877
	Bülach 1904	541,947	474,569	1,614,564	1,531,173	2,156,511	275,406	1,881,105
	1903	542,123	467,019	1,547,938	1,469,373	2,090,061	216,637	1,873,424
319	Affoltern	26,249	2,606	180,700	171,100	206,949	95,605	111,344
320	Bachs	24,225	14,656	20,767	18,800	44,992	3,500	41,492
321	Thal	10,800	9,972	12,712	10,020	23,512	—	23,512
322	Boppelsen	20,696	19,622	25,150	24,600	45,846	—	45,846
323	Buchs	22,036	21,388	40,207	38,060	62,243	80	62,163
324	Dällikon	18,802	15,126	17,120	16,250	35,922	600	35,322
325	Dänikon-Hüttikon	17,912	15,090	21,268	20,600	39,180	3,300	35,880
326	Dielsdorf	23,721	18,492	111,370	109,470	135,091	25,000	110,091
327	Neerach	24,815	23,255	27,219	25,925	52,034	1,000	51,034
328	Ried	12,499	12,211	4,216	3,858	16,715	302	16,413
329	Niederglatt-Nöschikon	19,123	18,600	30,539	28,100	49,662	4,200	45,462
330	Niederhasli	19,174	17,510	38,525	37,925	57,699	6,600	51,099
331	Nassenwil	5,480	4,740	4,387	4,000	9,867	1,194	8,673
332	Oberhasli	25,808	25,762	57,784	56,543	83,592	—	83,592
333	Niederweningen	43,252	29,840	90,619	87,005	133,871	34,923	98,948
334	Oberglatt	8,585	3,505	27,807	27,000	36,392	1,500	34,892
335	Hofstetten	10,648	9,922	6,801	6,200	17,449	—	17,449
336	Oberweningen	17,593	16,185	53,760	52,650	71,353	14,800	56,553
337	Otelfingen	34,972	26,603	70,868	69,000	105,840	18,000	87,840
338	Raat	1,991	1,680	21,664	20,800	23,655	—	23,655
339	Regensberg	13,291	10,743	29,168	27,000	42,459	16,900	25,559
340	Regensdorf	14,960	14,032	30,209	27,634	45,169	—	45,169
341	Adlikon	5,372	4,428	3,073	2,700	8,445	—	8,445
342	Watt	6,882	6,871	14,194	13,200	21,076	—	21,076
343	Rümlang	41,970	40,247	87,307	81,800	129,277	—	129,277
344	Schleinikon	27,255	19,740	11,145	9,250	38,400	1,500	36,900
345	Schöfflisdorf	13,965	13,030	54,464	52,723	68,429	7,297	61,132
346	Stadel	37,250	35,553	40,157	38,000	77,407	—	77,407
347	Steinmaur, Ober-	18,993	11,198	38,775	37,400	57,768	485	57,283
348	Nieder-	19,221	5,075	7,099	6,400	26,320	4,253	22,067
349	Sünikon	9,980	5,600	22,814	21,300	32,794	1,900	30,894
350	Weiach	43,086	32,326	36,831	32,900	79,917	6,200	73,717
351	Windlach	9,265	5,480	22,275	21,300	31,540	6,600	24,940
	Dielsdorf 1904	649,871	511,138	1,260,994	1,201,513	1,910,865	255,739	1,655,126
	1903	658,747	517,134	1,107,972	1,057,413	1,766,719	329,320	1,437,399

der Primarschul-Gemeinden 1904.

Ordnungsnummer	Stammgut			Deckung des Stammgutes		Passiven, im Berichtsjahre			
	Einnahmen	Ausgaben resp. Abschreibungen	Bestand Ende des Jahres	(§ 7, Schlussatz und § 8 der Verordnung)		neu gemacht	getilgt	Ver-mehrung	Ver-minderung
				Überschuss	Defizit				
Fr.	Fr.	Fr.	Fr.	Fr.	Fr.	Fr.	Fr.	Fr.	Fr.
317	—	—	5,445	—	10,530	—	300	—	300
318	—	—	7,568	51	—	—	1,100	—	1,100
	145	—	605,392	6,998	346,836	87,521	28,752	86,487	27,718
	530	—	605,247	8,488	289,502	25,102	36,811	14,200	25,909
319	5,179	—	24,563	—	93,919	7,097	69,635	—	62,538
320	—	—	22,700	—	1,975	—	1,500	—	1,500
321	—	—	9,700	1,100	—	—	—	—	—
322	30	—	19,723	973	—	—	—	—	—
323	—	—	22,252	—	296	80	—	80	—
324	—	—	18,210	—	8	600	—	600	—
325	—	—	20,636	—	6,024	—	—	—	—
326	—	—	24,550	—	25,829	—	5,000	—	5,000
327	—	—	25,840	—	2,025	300	1,100	—	800
328	—	—	12,455	—	258	—	100	—	100
329	100	—	21,737	—	6,814	5,600	1,400	4,200	—
330	—	—	20,080	—	7,506	—	900	—	900
331	—	—	5,076	—	790	—	—	—	—
332	—	—	24,515	1,293	—	—	—	—	—
333	—	—	40,370	—	32,041	—	1,400	—	1,400
334	—	—	7,406	—	321	—	—	—	—
335	—	—	11,630	—	982	—	250	—	250
336	40	—	22,395	—	19,602	—	3,200	—	3,200
337	—	—	33,434	—	16,462	—	2,000	—	2,000
338	200	—	7,900	—	5,909	—	400	—	400
339	—	—	16,473	—	20,082	—	900	—	900
340	—	—	15,423	—	463	—	—	—	—
341	—	—	4,684	688	—	—	—	—	—
342	—	—	6,878	4	—	—	—	—	—
343	—	—	42,550	—	580	—	—	—	—
344	—	—	27,282	—	1,527	—	200	—	200
345	—	—	15,220	—	8,552	2,000	1,303	697	—
346	—	—	37,750	—	500	—	—	—	—
347	—	—	17,367	1,141	—	485	—	485	—
348	—	—	11,265	3,703	—	253	308	—	55
349	—	—	8,894	—	814	—	—	—	—
350	—	—	38,193	—	1,307	1,200	1,200	—	—
351	—	—	10,160	—	7,495	—	400	—	400
	5,549	—	647,311	8,902	262,081	17,615	91,196	6,062	79,643
	1,100	700	641,762	10,994	323,329	168,682	21,966	164,651	17,935

3. Steuernachzahlungen für das Primarschulgut 1904.

(§ 147 des Gemeinde-Gesetzes.)

Schul-Gemeinden	Fälle	Betrag	Schul-Gemeinden	Fälle	Betrag	Schul-Gemeinden	Fälle	Betrag
		Fr.			Fr.			
Aesch	2	214	Feldbach	4	1,157	Eßlingen	3	268
Altstetten	2	971	Küsnacht	5	2,029	Greifensee	1	430
Oerlikon	1	160	Limberg	1	158	Maur	1	24
Schlieren	1	100	Männedorf	4	1,911	Volketswil	1	64
Seebach	2	1,265	Meilen, Dorf	2	211	Wangen	2	337
Weiningen	1	675	„ Ober-	1	1,470	Uster 1904	11	1,598
Zürich 1904	9	3,385	Oetwil	1	299	1903	13	2,174
1903	14	7,057	Stäfa, Kirchbühl	5	1,808			
Affoltern	2	353	Uerikon	2	267	Bauma	3	638
Ebertswil	1	12	Uetikon	1	332	Undalen	2	110
Hedingen	1	1,120	Meilen 1904	32	10,865	Fehraltorf	1	45
Kappel	1	30	1903	31	11,652	Hittnau, Ober-	2	286
Mettmenstetten	1	107	Adetswil	1	33	Illnau, Ober-	1	60
Rifferswil	2	401	Tanne (Thal)	1	198	„ Unter-	1	322
Stallikon	1	396	Tann	1	229	Horben	1	49
Wettswil	3	734	„ Schulhausfond	—	125	Pfäffikon	1	164
Affoltern 1904	12	3,153	Fiscenthal, Boden	1	27	Russikon	1	41
1903	16	3,726	Oberhof	1	149	Wila	2	1,331
Hirzel-Höhe	1	36	Grüt	1	10	Pfäffikon 1904	15	3,046
Horgen	8	2,924	Ottikon	1	350	1903	21	2,320
Hütten	1	55	Itzikon	1	190	Altikon	1	39
Kilchberg	3	9,859	Hinwil	2	814	Elgg	1	428
Oberrieden	1	317	Girenbad	1	240	Hünikon	1	250
Richterswil	4	276	Rüti	3	272	Pfungen	1	55
Rüschlikon	3	290	Wald	4	1,808	Seen	2	208
Schönenberg, Kirche	3	182	Güntisberg	1	126	Eidberg	1	75
Wädenswil	5	745	Hittenberg	1	127	Iberg	1	220
Langrüti	5	266	Hübli	1	121	Töß	4	2,009
Stocken	1	56	Laupen	2	2,692	Neubrunn	1	62
Horgen 1904	35	15,006	Wetzikon, Ober-	2	68	Veltheim	1	225
1903	25	7,570	„ Unter-	1	265	Wiesendangen	2	418
Erlenbach	4	1,002	Hinwil 1904	26	7,344	Wülflingen	1	102
Herrliberg	1	45	1903	17	2,310	Winterth. 1904	17	4,091
Hombrechtikon	1	176	Dübendorf	2	289	1903	18	4,165
			Wil-Berg	1	186			

Steuernachzahlungen für das Primarschulgut 1904.

(§ 147 des Gemeinde-Gesetzes.)

Schul-Gemeinden	Fälle	Betrag Fr.	Schul-Gemeinden	Fälle	Betrag Fr.	Rekapitulation.	Fälle	Betrag Fr.	
Adlikon . . .	1	55	Glattfelden . . .	1	456	Bezirke.			
Andelfingen, Gross-	2	95	Kloten . . .	2	136		Zürich . . .	9	3,385
Alten . . .	1	105	Gerlisberg . . .	1	319		Affoltern . . .	12	3,153
Buch . . .	2	525	Nürensdorf . . .	1	112		Horgen . . .	35	15,006
Dachsen . . .	1	180	Opfikon . . .	1	198		Meilen . . .	32	10,865
Flaach . . .	1	255	Bülach 1904	18	4,730				
Laufen, Uhwiesen	1	375	1903	13	2,106				
Marthalen . . .	3	272	Affoltern . . .	1	306		Hinwil . . .	26	7,844
Ossingen . . .	2	1,679	Buchs . . .	1	70		Uster . . .	11	1,598
Stammheim, Unter-	1	20	Dänikon-Hüttikon	1	1,125		Pfäffikon . . .	15	3,046
Volken . . .	1	117	Dielsdorf . . .	1	1,655		Winterthur . . .	17	4,091
Guntalingen . . .	1	35	Niederhasli . . .	1	281		Andelfingen . . .	17	3,713
Andelfing. 1904	17	3,713	Oberglatt . . .	1	67		Bülach . . .	18	4,730
1903	18	3,372	Otelfingen . . .	2	425		Dielsdorf . . .	14	4,095
Bassersdorf . . .	1	54	Watt . . .	2	28	Kanton 1904	206	61,526	
Bülach . . .	5	2,202	Rümlang . . .	1	64	1903	191	47,335	
Eglisau . . .	3	615	Stadel . . .	3	74				
Embrach, Unter-	2	484	Dielsdorf 1904	14	4,095				
Teufen . . .	1	154	1903	5	883				

4. Legate und Geschenke der Primarschul-Gemeinden 1904.

Ordnungs-
nummer

12	Schlieren	Fr. 200. —
75	Oetwil a. S.	3,000. —
102	Grüt	200. —
117	Seegräben	225. —
163	Undalen	50. —
179	Winterberg	300. —
185	Russikon	500. —
187	Madetswil	500. —
200	Wildberg	10. —
219	Dickbuch	120. —
270	Uhwiesen	40. —
309	Opfikon-Oberhausen	100. —
329	Niederglatt-Nöschikon	100. —
	Kanton 1904	Fr. 5,345. —
	1903	3,218. —

5. Ausweis über die Deckung der Stammgutdefizite

Ordnungsnummer	Schul-Gemeinden	Grösse der Stammgutdefizite		Amortisation in den Jahren			
		Gemeinden		1905 .	1911	1916	nach
		ohne	mit	bis	bis	bis	
Amortisationsplan		1910	1915	1925	1925		
		Fr.	Fr.	Fr.	Fr.	Fr.	Fr.
3	Albisrieden . . .	—	57,105	12,000	10,000	20,000	15,105
4	Altstetten . . .	—	165,404	33,000	32,300	87,200	12,904
5	Birmensdorf . . .	—	31,295	3,000	5,000	10,000	13,295
6	Dietikon . . .	—	65,228	12,000	10,000	20,000	23,228
7	Engstringen, Ober-	—	9,787	1,000	1,000	2,000	5,787
9	Höngg . . .	—	40,917	12,000	10,000	18,917	—
10	Oerlikon . . .	445,716	—	—	—	—	—
11	Oetwil-Geroldswil . .	5,093	—	—	—	—	—
12	Schlieren . . .	—	133,028	22,300	23,000	59,000	28,728
13	Schwamendingen . . .	—	14,605	9,000	5,605	—	—
14	Seebach . . .	—	118,623	40,800	34,000	43,823	—
15	Uitikon . . .	5,259	—	—	—	—	—
16	Urdorf . . .	—	8,163	4,163	4,000	—	—
17	Weiningen . . .	—	5,222	3,000	2,222	—	—
18	Witikon . . .	—	22,858	3,000	2,500	5,000	12,358
19	Zollikon . . .	6,700	—	—	—	—	—
	Bez. Zürich 1904	462,768	672,235	155,263	139,627	265,940	111,405
21	Aeugsterthal . . .	6,114	—	—	—	—	—
22	Affoltern . . .	—	62,511	19,200	16,000	27,311	—
23	Zwillikon . . .	398	—	—	—	—	—
24	Bonstetten . . .	3,745	—	—	—	—	—
36	Obfelden . . .	—	33,396	18,000	15,396	—	—
40	Buchenegg-Dägerst . .	204	—	—	—	—	—
41	Wettswil . . .	—	22,783	4,200	3,500	7,000	8,083
	Bez. Affoltern 1904	10,461	118,690	41,400	34,896	34,311	8,083
42	Adliswil . . .	—	20,537	18,000	2,537	—	—
43	Hirzel-Höhe . . .	1,591	—	—	—	—	—
44	„ -Kirche . . .	924	—	—	—	—	—
48	Horgerberg . . .	—	17,394	9,300	8,094	—	—
50	Hütten . . .	1,608	—	—	—	—	—
51	Kilchberg . . .	—	50,444	30,000	20,444	—	—

der Primarschul-Gemeinden 1904.

Ordnungsnummer	Schul-Gemeinden	Grösse der Stammgutdefizite		Amortisation in den Jahren			
		Gemeinden		1905	1911	1916	nach
		ohne	mit	bis	bis	bis	1925
Amortisationsplan		1910	1915	1925	1925	1925	Fr.
		Fr.	Fr.	Fr.	Fr.	Fr.	Fr.
52	Langnau	—	30,464	25,700	4,764	—	—
53	Oberrieden	—	94,065	48,000	40,000	6,065	—
55	Rüschlikon	1,376	—	—	—	—	—
56	Schönenberg, Kirche	956	—	—	—	—	—
58	Thalwil	—	133,640	62,400	64,400	6,840	—
59	Wädenswil	—	3,359	3,359	—	—	—
	Bez. Horgen 1904	6,455	349,903	196,759	140,239	12,905	—
64	Herrliberg	—	5,318	2,400	2,000	918	—
68	Küsnacht	—	190,121	15,920	16,460	44,350	113,391
70	Männedorf	—	108,634	54,000	50,000	4,634	—
75	Oetwil	—	14,596	6,000	5,000	3,596	—
76	Stäfa, Kirchbühl	—	82,985	30,000	25,000	27,985	—
77	Uelikon	—	4,272	4,272	—	—	—
80	Zumikon	—	4,977	4,977	—	—	—
	Bez. Meilen 1904	—	410,903	117,569	98,460	81,483	113,391
82	Adetswil	213	—	—	—	—	—
83	Bettswil	1,747	—	—	—	—	—
87	Wappenswil	83	—	—	—	—	—
95	Gibswil	1,448	—	—	—	—	—
96	Hörnli	—	1,535	1,535	—	—	—
97	Lenzen	235	—	—	—	—	—
99	Strahlegg	25	—	—	—	—	—
108	Hinwil	494	—	—	—	—	—
112	Ringwil	424	—	—	—	—	—
113	Unterbach	—	909	909	—	—	—
114	Unterholz	2,142	—	—	—	—	—
115	Wernetshausen	7,253	—	—	—	—	—
116	Rüti	—	77,178	60,000	17,178	—	—
119	Güntisberg	—	6,521	600	500	1,000	4,421
122	Laupen	50,456	—	—	—	—	—

Ausweis über die Deckung der Stammgutdefizite

Ordnungsnummer	Schul-Gemeinden	Grösse der Stammgutdefizite		Amortisation in den Jahren			
		Gemeinden		1905	1911	1916	nach
		ohne	mit	bis	bis	bis	
Amortisationsplan	Fr.	Fr.	1910	1915	1925	1925	
		Fr.	Fr.	Fr.	Fr.	Fr.	Fr.
123	Ried	—	8,523	8,523	—	—	—
124	Wetzikon, Ober-	99	—	—	—	—	—
125	„ Unter-	—	88,971	40,020	10,500	27,800	10,651
126	Ettenhausen . . .	272	—	—	—	—	—
127	Kempton	—	37,488	18,000	17,500	1,988	—
128	Robank	5,828	—	—	—	—	—
129	Robenhausen . . .	—	14,063	3,000	3,500	7,563	—
	Bez. Hinwil 1904	70,719	235,188	132,587	49,178	38,351	15,072
131	Gfenn - Hermikon	38,964	—	—	—	—	—
132	Wil-Berg	—	9,257	3,600	3,000	2,657	—
133	Egg, Hinter-	950	—	—	—	—	—
136	Fällanden	—	10,962	10,962	—	—	—
138	Maur	605	—	—	—	—	—
139	Aesch	716	—	—	—	—	—
140	Ebmatingen	402	—	—	—	—	—
142	Mönchaltorf	5,855	—	—	—	—	—
144	Uster, Kirch-	2,219	—	—	—	—	—
145	„ Nieder-	—	81,626	20,200	24,600	36,826	—
146	„ Ober-	41,684	—	—	—	—	—
148	Nänikon	11,074	—	—	—	—	—
149	Nossikon	306	—	—	—	—	—
150	Riedikon	363	—	—	—	—	—
153	Volketswil	—	3,356	3,356	—	—	—
157	Zimikon	122	—	—	—	—	—
158	Wangen	15,654	—	—	—	—	—
159	Brüttsellen	—	44,518	27,000	17,518	—	—
	Bez. Uster 1904	118,914	149,719	65,118	45,118	39,483	—
161	Blitterswil	779	—	—	—	—	—
162	Lipperschwendi . .	1,508	—	—	—	—	—
166	Hittnau, Unter-	2,415	—	—	—	—	—
167	Dürstelen	10,987	—	—	—	—	—

der Primarschul-Gemeinden 1904.

Ordnungsnummer	Schul-Gemeinden	Grösse der Stammgutdefizite		Amortisation in den Jahren			
		Gemeinden		1905 bis 1910	1911 bis 1915	1916 bis 1925	nach 1925
		ohne Amortisationsplan	mit				
168	Hasel	—	2,919	1,350	1,120	449	—
169	Illnau, Ober-	484	—	—	—	—	—
170	„ Unter-	656	—	—	—	—	—
172	Horben	530	—	—	—	—	—
173	Ottikon	—	12,917	7,200	5,717	—	—
175	Kyburg	28,309	—	—	—	—	—
176	Lindau	2,089	—	—	—	—	—
178	Tagelswangen	336	—	—	—	—	—
179	Winterberg	302	—	—	—	—	—
180	Pfäffikon	32,974	—	—	—	—	—
183	Irgenhausen	2,735	—	—	—	—	—
187	Madetswil	38	—	—	—	—	—
189	Sennhof-Wilhof	3,152	—	—	—	—	—
190	Sternenberg	646	—	—	—	—	—
191	Gfell	5,950	—	—	—	—	—
192	Kohltohel	3,802	—	—	—	—	—
193	Kohlwies	1,256	—	—	—	—	—
195	Neschwil-Dettenried	1,033	—	—	—	—	—
197	Wila	—	7,599	7,200	399	—	—
198	Manzenhub	11,206	—	—	—	—	—
199	Thalgarten	1,606	—	—	—	—	—
201	Schalchen	6,525	—	—	—	—	—
	Bez. Pfäffikon 1904	119,318	23,435	15,750	7,236	449	—
202	Altikon	593	—	—	—	—	—
203	Bertschikon	81	—	—	—	—	—
204	Gundetswil	7,649	—	—	—	—	—
205	Zünikon	—	4,412	2,100	1,750	562	—
207	Dägerlen-Rutschwil	—	15,432	3,600	3,000	6,000	2,832
208	Oberwil-Niederwil	1,968	—	—	—	—	—
211a	Dinhard (gemeinsam)	822	—	—	—	—	—
212	Elgg	—	37,290	21,000	16,290	—	—
213	Ellikon	56	—	—	—	—	—
214	Elsau	—	706	706	—	—	—

Ausweis über die Deckung der Stammgutdefizite

Ordnungsnummer	Schul-Gemeinden	Grösse der Stammgutdefizite		Amortisation in den Jahren			
		Gemeinden		1905	1911	1916	nach 1925
		ohne Amortisationsplan	mit Amortisationsplan	bis 1910	bis 1915	bis 1925	
Fr.	Fr.	Fr.	Fr.	Fr.	Fr.		
215	Hagenbuch . . .	—	427	427	—	—	—
216	Schneit . . .	3,021	—	—	—	—	—
217	Hettlingen . . .	795	—	—	—	—	—
219	Dickbuch . . .	4,609	—	—	—	—	—
220	Huggenberg . . .	3,479	—	—	—	—	—
223	Hünikon . . .	365	—	—	—	—	—
224	Oberwinterthur . . .	—	82,189	9,000	7,500	15,000	50,689
225	Hegi . . .	245	—	—	—	—	—
226	Reutlingen . . .	—	917	690	227	—	—
227	Stadel . . .	—	963	600	363	—	—
228	Pfungen . . .	47,788	—	—	—	—	—
229	Rickenbach . . .	282	—	—	—	—	—
230	Schlatt . . .	3,501	—	—	—	—	—
232	Schottikon . . .	6,103	—	—	—	—	—
233	Seen . . .	—	53,834	19,500	19,000	15,334	—
234	Eidberg . . .	15,153	—	—	—	—	—
235	Iberg . . .	—	9,257	1,200	1,000	2,000	5,057
236	Seuzach . . .	—	18,673	6,000	5,000	7,673	—
237	Ohringen . . .	466	—	—	—	—	—
238	Töb . . .	—	215,590	58,100	51,500	85,200	20,790
240	Bühl . . .	870	—	—	—	—	—
243	Schmidrüti . . .	1,946	—	—	—	—	—
244	Veltheim . . .	—	82,684	23,460	19,550	37,700	1,974
245	Wiesendangen . . .	—	40,843	12,000	10,000	18,843	—
247	Wülflingen . . .	—	80,983	12,684	12,935	34,240	21,124
248	Zell . . .	8,852	—	—	—	—	—
250	Langenhard . . .	6,382	—	—	—	—	—
251	Rikon . . .	—	20,206	3,300	3,300	7,000	6,606
	Winterthur 1904	115,026	664,406	174,367	151,415	229,552	109,072
252	Adlikon . . .	218	—	—	—	—	—
253	Dätwil . . .	4,591	—	—	—	—	—
254	Andelfingen, Gross-	1,292	—	—	—	—	—
256	Alten . . .	559	—	—	—	—	—

der Primarschul-Gemeinden 1904.

Ordnungsnummer	Schul-Gemeinden	Grösse der Stammgutdefizite		Amortisation in den Jahren			
		Gemeinden		1905	1911	1916	nach 1925
		ohne Amortisationsplan	mit Amortisationsplan	bis 1910	bis 1915	bis 1925	
Fr.	Fr.	Fr.	Fr.	Fr.	Fr.		
258	Benken	—	6,060	5,400	660	—	—
259	Berg	—	271	271	—	—	—
262	Dachsen	567	—	—	—	—	—
263	Dorf	50	—	—	—	—	—
264	Feuerthalen	—	93,694	15,150	15,650	42,125	20,769
266	Flaach	—	9,423	7,200	2,223	—	—
267	Flurlingen	47,225	—	—	—	—	—
269	Humlikon	256	—	—	—	—	—
272	Marthalen	3,687	—	—	—	—	—
273	Ellikon	1,315	—	—	—	—	—
274	Ossingen	1,243	—	—	—	—	—
275	Rheinau	—	8,255	3,600	4,655	—	—
277	Stammheim, Unter-	1,230	—	—	—	—	—
278	Thalheim	1,482	—	—	—	—	—
279	Gütikhäusen	2,392	—	—	—	—	—
280	Trüllikon	307	—	—	—	—	—
283	Truttikon	830	—	—	—	—	—
284	Volken	6,553	—	—	—	—	—
285	Waltalingen	4,153	—	—	—	—	—
	Andelfingen 1904	77,950	117,703	31,621	23,188	42,125	20,769
287	Bachenbülach	197	—	—	—	—	—
288	Bassersdorf	—	87,717	15,000	12,500	25,000	35,217
289	Bülach	52,112	—	—	—	—	—
290	Dietlikon	—	22,300	6,000	5,000	10,000	1,300
291	Eglisau	—	551	551	—	—	—
292	Töbriedern	—	624	624	—	—	—
293	Embrach, Ober-	2,009	—	—	—	—	—
296	Freienstein	3,833	—	—	—	—	—
297	Teufen	—	9,536	9,536	—	—	—
298	Glattfelden	—	6,217	2,760	2,300	1,157	—
299	Zweidlen-Aarüti	—	8,964	3,000	2,500	3,464	—
300	Hochfelden	353	—	—	—	—	—
301	Höri	2,261	—	—	—	—	—

Ausweis über die Deckung der Stammgutdefizite

Ordnungsnummer	Schul-Gemeinden	Grösse der Stammgutdefizite		Amortisation in den Jahren			
		Gemeinden		1905 bis 1910	1911 bis 1915	1916 bis 1925	nach 1925
		ohne Amortisationsplan	mit				
302	Hüntwangen . . .	23,920	—	—	—	—	—
303	Kloten	176	—	—	—	—	—
306	Nürensdorf . . .	2,499	—	—	—	—	—
307	Breite	1,366	—	—	—	—	—
308	Oberwil-Birchwil	—	9,781	1,200	1,000	2,000	5,581
309	Opfikon-Oberhausen	—	33,898	12,300	9,000	12,598	—
310	Rafz	30,214	—	—	—	—	—
311	Rieden	2,523	—	—	—	—	—
312	Rorbas	4,499	—	—	—	—	—
313	Wallisellen . . .	—	22,014	21,000	1,014	—	—
314	Wasterkingen . .	—	7,320	1,740	1,450	2,900	1,230
316	Winkel	1,422	—	—	—	—	—
317	Eschenmosen . .	—	10,530	3,600	3,000	3,930	—
	Bez. Bülach 1904	127,384	219,452	77,311	37,764	61,049	43,328
319	Affoltern	93,919	—	—	—	—	—
320	Bachs	1,975	—	—	—	—	—
323	Buchs	296	—	—	—	—	—
324	Dällikon	8	—	—	—	—	—
325	Dänikon-Hüttikon	—	6,024	2,700	2,250	1,074	—
326	Dielsdorf	—	25,829	9,000	7,500	9,329	—
327	Neerach	2,025	—	—	—	—	—
328	Ried	258	—	—	—	—	—
329	Niederglatt-Nöschikon	6,814	—	—	—	—	—
330	Niederhasli . . .	7,506	—	—	—	—	—
331	Nassenwil	790	—	—	—	—	—
333	Niederweningen .	32,041	—	—	—	—	—
334	Oberglatt	321	—	—	—	—	—
335	Hofstetten	982	—	—	—	—	—
336	Oberweningen . .	—	19,602	1,800	1,500	3,000	13,302
337	Otelfingen	16,462	—	—	—	—	—
338	Raat	5,909	—	—	—	—	—
339	Regensberg . . .	20,082	—	—	—	—	—
340	Regensdorf	463	—	—	—	—	—

der Primarschul-Gemeinden 1904.

Ordnungsnummer	Schul-Gemeinden	Grösse der Stammgutdefizite		Amortisation in den Jahren			
		Gemeinden		1905	1911	1916	nach 1925
		ohne Amortisationsplan	mit Amortisationsplan	bis 1910	bis 1915	bis 1925	
Fr.	Fr.	Fr.	Fr.	Fr.	Fr.		
343	Rümlang	580	—	—	—	—	—
344	Schleinikon . . .	1,527	—	—	—	—	—
345	Schöfflisdorf . . .	8,552	—	—	—	—	—
346	Stadel	500	—	—	—	—	—
349	Sünikon	814	—	—	—	—	—
350	Weiach	1,307	—	—	—	—	—
351	Windlach	7,495	—	—	—	—	—
	Bez. Dielsdorf 1904	210,626	51,455	13,500	11,250	13,403	13,302
	Zusammenzug.						
Güter	Bezirke.						
16	Zürich	462,768	672,235	155,263	139,627	265,940	111,405
7	Affoltern	10,461	118,690	41,400	34,896	34,311	8,083
12	Horgen	6,455	349,903	196,759	140,239	12,905	—
7	Meilen	—	410,903	117,569	98,460	81,483	113,391
22	Hinwil	70,719	235,188	132,587	49,178	38,351	15,072
18	Uster	118,914	149,719	65,118	45,118	39,483	—
26	Pfäffikon	119,318	23,435	15,750	7,236	449	—
38	Winterthur	115,026	664,406	174,367	151,415	229,552	109,072
23	Andelfingen	77,950	117,703	31,621	23,188	42,125	20,769
26	Bülach	127,384	219,452	77,311	37,764	61,049	43,328
26	Dielsdorf	210,626	51,455	13,500	11,250	13,403	13,302
221	Kanton 1904	1,319,621	3,013,089	1,021,245	738,371	819,051	434,422

A. VI. Finanzen der

1. Einnahmen und Ausgaben der Sekundarschulkreis-Gemeinden 1904.

Ordnungsnummer	Sekundarschulkreis-Gemeinden	Korrent-Einnahmen			Korrent-Ausgaben				Überschuss der		Tilgung von Passiven
		Total	Steuern (inkl. Nachzahlungen)	Beiträge aus andern Gütern	Total	Besoldungen, allgemeine Verwaltung	Erstellung u. Unterh. von Gebäuden u. Liegen-schaften	Lehr-mittel und Schreib-materialien	Ein-nah-men	Aus-gaben	
	*										
1	Albisrieden	3,426	—	2,909	4,112	2,305	10	643	—	686	—
2	Altstetten	9,142	7,887	—	10,343	5,077	—	1,051	—	1,201	—
3	Birmensdorf	3,134	—	2,000	3,132	2,091	165	217	2	—	—
4	Dietikon	6,400	—	5,004	5,314	3,473	471	638	1,086	—	1,161
5	Höngg	7,218	5,645	—	7,404	4,780	—	1,338	—	186	—
6	Oerlikon	19,368	2,143	14,339	21,512	13,510	—	2,790	—	2,144	—
7	Schlieren	5,401	3,715	—	3,848	2,905	—	594	1,553	—	500
8	Seebach	16,522	6,490	—	10,044	4,339	413	793	6,478	—	8,588
9	Weiningen	6,163	5,240	—	3,003	1,527	195	320	3,160	—	1,500
10	Zollikon	47,422	7,515	—	17,884	2,797	409	912	29,538	—	30,000
	Zürich 1904	124,196	38,635	24,252	86,596	42,804	1,663	9,296	41,817	4,217	40,749
	1903	108,197	35,248	25,662	87,735	40,108	5,004	12,490	29,172	8,710	29,138
11	Affoltern	8,529	—	6,136	7,796	4,378	10	1,175	733	—	1,191
12	Hausen	6,154	—	3,733	6,332	3,863	117	966	—	178	—
13	Hedingen	2,698	—	2,005	2,719	1,398	—	409	—	21	—
14	Meitmenstetten	5,158	—	3,704	5,014	3,611	—	1,082	144	—	—
15	Obfelden	2,620	—	1,719	2,674	1,593	328	615	—	54	—
	Affoltern 1904	25,159	—	17,297	24,535	14,843	455	4,247	877	253	1,191
	1903	24,944	268	16,569	22,539	14,495	328	3,763	2,861	456	1,454
16	Adliswil	5,166	4,046	—	5,860	4,229	640	549	—	694	—
17	Hirzel	1,876	1,379	—	1,770	1,315	—	274	106	—	—
18	Horgen	21,002	17,316	—	17,779	14,592	321	1,709	3,223	—	—
19	Kilchberg	12,930	12,122	—	8,355	4,264	42	854	4,575	—	5,000
20	Langnau	2,740	1,804	—	2,539	1,752	—	446	201	—	—
21	Oberrieden	3,953	3,159	—	3,111	2,284	—	254	842	—	—
22	Richterswil	6,795	4,893	431	6,883	5,510	—	1,231	—	88	—
23	Rüschlikon	4,607	4,080	—	3,566	1,934	—	146	1,041	—	800
24	Thalwil	24,549	22,500	—	19,152	12,595	718	2,469	5,397	—	5,480
25	Wädenswil	15,492	11,470	921	18,157	13,105	188	2,599	—	2,665	—
25a	Schönenberg, Sekundarschulfond	191	—	—	—	—	—	—	191	—	—
	Horgen 1904	99,301	82,769	1,352	87,172	61,580	1,909	10,531	15,576	3,447	11,280
	1903	92,853	76,167	1,327	99,135	58,949	17,198	11,742	6,052	12,334	2,500

* Bezüglich der Stadt Zürich vergl. Anmerkung Seite 116.

Sekundarschulkreis-Gemeinden.

2. Aktiven, Passiven und Stammgut der Sekundarschulkreis-Gemeinden 1904.

Ordnungsnummer	Aktiven					Pas- siven	Über- schuss der Aktiven (- Pas- siven)	Stammgut		Deckung des Stamm- gutes (realisir- bar) — Über- schuss (- Defizit)
	Realisierbare		Nicht realisierbare		Total aller Aktiven			Ein- nahmen	Bestand Ende des Jahres	
	Total	Kapi- talien	Total	Liegen- schaften						
	Fr.	Fr.	Fr.	Fr.						
1	1,891	413	2,321	—	4,212	—	4,212	—	2,498	— 607
2	1,613	500	4,746	—	6,359	3,826	2,533	—	2,712	— 4,925
3	8,574	7,800	863	—	9,437	—	9,437	—	8,000	574
4	9,116	3,400	1,908	—	11,024	822	10,202	—	3,400	4,894
5	11,211	10,338	2,876	—	14,087	—	14,087	—	12,386	— 1,175
6	4,967	—	11,315	—	16,282	6,000	10,282	—	4,780	— 5,813
7	4,940	1,128	1,237	—	6,177	—	6,177	200	1,200	3,740
8	2,064	—	53,675	47,000	55,739	47,000	8,739	—	1,689	— 46,625
9	8,500	5,498	32,202	30,342	40,702	14,400	26,302	—	2,350	— 8,250
10	3,101	2,031	279,081	273,000	282,182	230,500	51,682	—	1,665	— 229,064
	55,977	31,108	390,224	350,342	446,201	302,548	143,653	200	40,680	— 287,251
	60,766	35,846	386,350	353,342	447,116	340,515	106,601	19	40,480	— 320,229
11	4,177	—	3,184	—	7,361	797	6,564	—	4,068	— 688
12	8,667	6,250	5,310	1,575	13,977	—	13,977	—	6,250	2,417
13	4,144	3,437	4,300	1,500	8,444	—	8,444	—	3,000	1,144
14	3,062	2,660	3,171	—	6,233	—	6,233	—	2,833	229
15	7,710	5,445	3,063	—	10,773	—	10,773	15	4,945	2,765
	27,760	17,792	19,028	3,075	46,788	797	45,991	15	21,096	5,867
	28,214	17,220	18,756	3,075	46,970	1,988	44,982	15	21,081	5,145
16	1,875	—	3,745	—	5,620	—	5,620	—	—	—
17	1,904	1,400	1,332	—	3,236	—	3,236	—	1,280	624
18	17,292	17,102	8,000	—	25,292	—	25,292	—	5,860	11,432
19	4,256	3,029	15,001	12,000	19,257	4,000	15,257	—	3,029	— 2,773
20	3,674	3,286	3,421	—	7,095	—	7,095	16	1,851	1,823
21	10,107	10,050	3,234	—	13,341	—	13,341	272	9,512	595
22	15,673	15,074	2,830	—	18,503	—	18,503	—	13,041	2,632
23	1,522	1,238	2,872	—	4,394	600	3,794	—	1,238	— 316
24	5,664	5,630	69,728	66,300	75,392	3,300	72,092	—	5,321	— 2,957
25	19,325	17,922	6,510	—	25,835	—	25,835	—	10,253	9,072
25a	5,267	5,267	—	—	5,267	—	5,267	191	5,267	—
	86,559	79,998	116,673	78,300	203,232	7,900	195,332	479	56,652	20,132
	85,695	75,486	104,176	65,100	189,871	19,180	170,691	183	56,173	7,774

Einnahmen und Ausgaben der Sekundarschulkreis-Gemeinden 1904.

Ordnungsnummer	Sekundarschulkreis-Gemeinden	Korrent-Einnahmen			Korrent-Ausgaben				Überschuss der		Tilgung von Passiven
		Total	Steuern (inkl. Nachzahlungen)	Beiträge aus andern Gütern	Total	Besoldungen, allgemeine Verwaltung	Erstellung u. Unterh. von Gebäuden u. Liegenschaften	Lehrmittel und Schreibmaterialien	Einnahmen	Ausgaben	
26	Erlenbach	3,250	2,657	—	3,025	2,240	—	498	225	—	—
27	Herrliberg	2,446	1,829	—	2,377	2,062	24	163	69	—	—
28	Hombrechtikon	7,691	6,039	—	6,191	3,797	342	1,002	1,500	—	—
29	Küsnacht	11,403	8,318	484	12,050	8,622	—	1,447	—	647	—
30	Männedorf	9,463	—	8,000	10,092	7,969	—	1,303	—	629	—
31	Meilen	11,337	9,144	—	10,255	6,130	724	1,712	1,082	—	—
32	Stäfa	9,441	—	8,000	9,571	4,471	—	1,140	—	130	—
	Meilen 1904	55,031	27,987	16,484	53,561	35,291	1,090	7,265	2,876	1,406	—
	1903	52,517	25,525	16,464	51,182	33,522	732	6,867	1,968	633	—
33	Bäretswil	5,367	3,903	—	4,879	2,167	637	461	488	—	—
34	Bubikon	2,138	1,595	—	2,588	1,316	222	348	—	450	—
35	Dürnten	5,689	4,128	—	4,966	1,608	1,255	633	723	—	—
36	Fiscenthal	2,348	—	1,400	2,596	1,312	92	671	—	248	—
37	Goßau	4,310	—	3,103	4,220	1,715	1,121	734	90	—	—
38	Grünigen	2,993	2,390	—	2,690	1,979	—	376	303	—	—
39	Hinwil	7,159	5,318	—	6,452	4,381	921	569	707	—	—
40	Rüti	14,966	11,885	—	14,416	8,561	1,853	1,913	550	—	—
41	Wald	70,264	21,659	—	23,547	10,516	1,034	1,726	46,717	—	45,200
42	Wetzikon	13,391	10,346	—	13,372	7,774	2,349	1,909	19	—	—
	Hinwil 1904	128,625	61,424	4,503	79,726	41,329	9,484	9,340	49,597	698	45,200
	1903	71,197	47,188	4,470	71,596	36,154	4,787	9,827	6,664	7,063	3,859
43	Brüttisellen	3,611	—	2,420	3,473	2,250	4	407	138	—	495
44	Dübendorf	9,193	—	7,565	6,263	3,837	127	301	2,930	—	665
45	Egg	8,426	7,509	—	5,415	1,585	496	574	3,011	—	—
46	Maur	2,394	1,198	—	1,714	1,141	—	241	680	—	—
47	Mönchaltorf	3,019	2,365	—	2,009	1,113	80	155	1,010	—	1,000
48	Nänikon	7,741	6,923	—	4,204	1,402	732	329	3,537	—	3,500
49	Uster	35,530	30,698	—	33,307	16,822	3,586	4,318	2,223	—	7,491
50	Volketswil	3,816	3,127	—	2,776	1,471	186	473	1,040	—	800
	Uster 1904	73,730	51,820	9,985	59,161	29,621	5,211	6,798	14,569	—	13,951
	1903	70,621	47,650	9,715	59,577	29,641	3,014	8,182	13,399	2,355	16,339

Aktiven, Passiven und Stammgut der Sekundarschulkreis-Gemeinden 1904.

Ordnungsnummer	Aktiven					Pas- siven	Über- schuss der Aktiven (- Pas- siven)	Stammgut		Deckung des Stamm- gutes (realisier- bar) Über- schuss (-Defizit)
	Realisierbare		Nicht realisierbare		Total aller Aktiven			Ein- nah- men	Bestand Ende des Jahres	
	Total	Kapi- talien	Total	Liegen- schaften						
	Fr.	Fr.	Fr.	Fr.						
26	5,336	4,877	3,738	—	9,074	—	9,074	—	2,000	3,336
27	3,856	3,075	2,123	—	5,979	—	5,979	—	2,578	1,278
28	12,021	9,430	70,939	67,000	82,960	—	82,960	—	4,888	7,133
29	8,900	8,633	5,900	—	14,800	—	14,800	—	7,281	1,619
30	4,309	4,309	6,741	—	11,050	758	10,292	—	3,768	217
31	9,265	7,500	102,411	97,000	111,676	—	111,676	—	7,470	1,795
32	2,060	2,000	3,993	—	6,053	—	6,053	—	2,000	60
	45,747	39,824	195,845	164,000	241,592	758	240,834	—	29,985	15,004
	43,629	39,666	129,301	98,000	172,930	84	172,846	1,000	29,985	13,560
33	7,327	6,355	56,062	53,800	63,389	1,000	62,389	—	7,724	1,397
34	2,934	2,000	18,840	15,800	21,774	—	21,774	—	2,025	909
35	6,820	6,000	65,699	63,000	72,519	—	72,519	—	3,450	3,370
36	14,611	14,482	30,399	28,270	45,010	—	45,010	—	14,466	145
37	5,166	4,200	46,729	44,000	51,895	—	51,895	—	4,345	821
38	4,438	3,850	1,030	—	5,468	—	5,468	—	3,788	650
39	9,664	6,000	3,878	—	13,542	3,000	10,542	—	6,990	326
40	11,730	10,968	77,861	72,100	89,591	—	89,591	—	6,722	5,008
41	44,027	25,620	165,906	161,000	209,933	114,430	95,503	—	30,517	100,920
42	7,323	3,370	88,694	80,993	96,017	—	96,017	—	3,434	3,889
	114,040	82,845	555,098	518,963	669,138	118,430	550,708	—	83,461	87,851
	111,688	81,505	554,604	518,963	666,292	162,430	503,862	—	83,461	134,203
43	4,295	2,000	3,138	—	7,433	2,770	4,663	—	2,500	975
44	12,127	10,000	58,150	54,000	70,277	—	70,277	—	12,794	667
45	5,937	1,400	60,113	57,000	66,050	23,561	42,489	—	—	—
46	17,053	16,042	2,375	—	19,428	—	19,428	—	15,189	1,864
47	1,744	16	24,540	22,300	26,284	8,000	18,284	—	2,459	8,715
48	1,871	1,373	42,500	39,500	44,371	19,200	25,171	—	708	18,037
49	8,150	2,806	253,337	235,000	261,487	83,009	178,478	—	2,672	77,531
50	2,124	2,000	36,545	34,000	38,669	400	38,269	—	1,875	151
	53,301	35,637	480,698	441,800	533,999	136,940	397,059	—	38,197	104,212
	50,692	32,865	479,556	441,300	530,248	150,891	379,357	—	38,197	117,759

Einnahmen und Ausgaben der Sekundarschulkreis-Gemeinden 1904.

Ordnungsnummer	Sekundarschulkreis-Gemeinden	Korrent-Einnahmen			Korrent-Ausgaben				Überschuss der		Tilgung von Passiven
		Total	Steuern (inkl. Nachzahlungen)	Beiträge aus andern Gütern	Total	Besoldungen, allgemeine Verwaltung	Erstellung u. Unterh. von Gebäuden u. Liegenschaften	Lehrmittel und Schreibmaterialien	Einnahmen	Ausgaben	
51	Bauma	6,094	—	4,349	5,962	4,169	463	786	182	—	200
52	Fehraltorf	2,245	—	1,419	2,541	1,704	—	401	—	296	—
53	Illnau	5,065	3,724	—	5,175	1,763	814	722	—	110	—
54	Pfäffikon	8,045	—	6,342	7,408	4,477	1,000	1,417	637	—	—
54a	Schulhaushaufd.	195	—	—	—	—	—	—	195	—	—
55	Rikon-Lindau	7,239	6,017	—	6,660	2,609	49	1,628	579	—	—
56	Weißlingen	4,047	2,187	—	3,922	1,472	263	490	125	—	117
57	Wila	3,026	—	2,351	2,450	1,291	18	314	576	—	800
	Pfäffikon 1904	35,956	11,928	14,461	34,118	17,485	2,607	5,758	2,244	406	1,117
	1903	35,305	10,786	13,510	30,495	15,827	850	4,542	5,462	652	5,790
58	Elgg	5,416	4,155	—	5,813	3,539	—	847	—	397	—
59	Neffenbach	2,790	1,962	—	2,892	1,818	—	129	—	102	—
60	Oberwinterthur	6,091	4,463	—	5,328	3,900	—	449	763	—	—
61	Pfungen	2,035	1,039	361	1,976	1,134	—	575	59	—	—
62	Räterschen	2,528	1,486	—	2,429	2,006	155	164	99	—	—
63	Rickenbach	2,787	2,170	—	3,454	1,542	389	1,032	—	667	—
64	Rikon-Zell	3,788	2,988	—	3,001	1,443	183	411	787	—	500
65	Seen	5,675	3,122	1,294	5,630	3,694	800	808	45	—	—
66	Seuzach	4,929	3,382	—	4,141	2,872	—	977	788	—	—
67	Töb	12,193	8,996	—	14,617	9,971	—	3,036	—	2,424	—
68	Turbenthal	2,776	1,480	333	3,039	1,553	536	398	—	263	—
69	Veltheim	12,273	8,415	—	14,737	8,733	110	2,780	—	2,464	—
70	Wiesendangen	1,888	885	—	2,198	1,446	—	369	—	310	—
71	Winterthur*	35,230	—	—	121,670	92,219	3,833	8,572	—	86,440	—
72	Wülflingen	8,881	7,217	—	8,016	4,720	73	1,266	865	—	1,217
	Winterth. 1904	109,280	51,760	1,988	198,941	140,590	6,079	21,863	3,406	93,067	1,717
	1903	107,501	44,682	7,955	190,959	136,557	3,379	21,461	2,931	86,389	970

* Auszug aus der zentralisierten Gemeindegutsrechnung (vergl. Anmerkungen Seite 10 und 11).

† Total der Lehrbesoldungen inbegriffen (vergl. Anmerkung 1, Seite 117).

Aktiven, Passiven und Stammgut der Sekundarschulkreis-Gemeinden 1904.

Ordnungsnummer	Aktiven					Pas- siven	Über- schuss der Aktiven (— Pas- siven)	Stammgut		Deckung des Stamm- gutes (realisier- bar) — Überschuss (— Defizit) Fr.
	Realisierbare		Nicht realisierbare		Total aller Aktiven			Ein- nahmen	Bestand Ende des Jahres	
	Total	Kapi- talien	Total	Liegen- schaften						
	Fr.	Fr.	Fr.	Fr.						
51	12,366	12,364	2,747	—	15,113	—	15,113	—	12,775	— 409
52	6,837	6,755	4,015	—	10,852	—	10,852	—	6,754	83
53	2,773	500	29,213	27,089	31,986	6,744	25,242	—	800	— 4,771
54	8,035	7,050	2,900	—	10,935	2,313	8,622	—	7,050	— 1,328
54a	5,420	5,420	—	—	5,420	—	5,420	—	—	—
55	5,588	3,802	34,834	28,400	40,422	—	40,422	23	3,802	1,786
56	2,561	2,300	63,360	60,500	65,921	20,577	45,344	—	2,300	— 20,316
57	2,450	2,150	3,012	—	5,462	1,800	3,662	—	2,100	— 1,450
	46,030	40,341	140,081	115,989	186,111	31,434	154,677	23	35,581	— 26,405
	43,817	40,131	137,065	115,758	180,882	32,142	148,740	23	35,558	— 29,107
58	6,512	4,800	2,353	—	8,865	—	8,865	50	5,200	1,312
59	4,269	4,000	2,347	—	6,616	—	6,616	—	3,841	428
60	2,045	900	3,826	—	5,871	2,266	3,605	—	910	— 1,131
61	2,369	2,002	1,065	—	3,434	—	3,434	—	2,309	60
62	616	288	18,634	18,000	19,250	—	19,250	—	—	—
63	3,744	3,000	1,995	—	5,739	—	5,739	—	2,914	830
64	346	—	37,039	34,250	37,385	11,000	26,385	—	—	—
65	1,594	—	3,449	—	5,043	—	5,043	—	—	—
66	7,730	5,350	2,551	—	10,281	—	10,281	—	5,350	2,380
67	5,763	2,303	6,318	—	12,081	—	12,081	—	—	—
68	2,200	2,200	24,016	21,900	26,216	490	25,726	—	2,050	— 340
69	2,219	—	5,090	—	7,309	5,421	1,888	—	1,210	— 4,412
70	5,997	5,600	2,596	—	8,593	—	8,593	—	5,600	397
71	10,300*	10,300	—	—	10,300	—	10,300	—	10,300	—
72	1,582	—	17,007	14,300	18,589	278	18,311	—	325	979
	57,286	40,743	128,286	88,550	185,572	19,455	166,117	50	40,009	503
	59,514	41,395	126,696	87,300	186,210	18,491	167,719	50	39,959	2,352

* Sekundarschulfond. Die übrigen den Zwecken der Sekundarschule dienenden Aktiven sind im Gemeindegut (Seite 24/25) enthalten.

Einnahmen und Ausgaben der Sekundarschulkreis-Gemeinden 1904.

Ordnungsnummer	Sekundarschulkreis-Gemeinden	Korrent-Einnahmen			Korrent-Ausgaben				Überschuss der		Tilgung von Passiven
		Total	Steuern (inkl. Nachzahlungen)	Beiträge aus andern Gütern	Total	Besoldungen, allgemeine Verwaltung	Erstellung u. Unterh. von Gebäuden u. Liegen-schaften	Lehr-mittel und Schreib-ma-terialien	Ein-nah-men	Aus-gaben	
		Fr.	Fr.	Fr.	Fr.	Fr.	Fr.	Fr.	Fr.	Fr.	
73	Andelfingen	1,430	112	—	5,937	3,982	—	1,539	—	4,507	—
74	Benken	2,902	2,010	—	2,652	1,560	—	454	250	—	—
75	Flaach	2,813	2,247	—	2,011	1,246	77	328	802	—	—
76	Marthalen	878	93	—	2,411	1,749	—	401	—	1,533	—
77	Ossingen	3,562	2,025	—	2,447	1,508	—	262	1,115	—	—
78	Stammheim	6,621	4,109	—	7,223	4,495	204	1,527	—	602	10,394
79	Uhwiesen	3,756	2,342	—	3,688	2,020	—	467	68	—	—
	Andelfing. 1904	21,962	12,938	—	26,369	16,560	281	4,978	2,235	6,642	10,394
	1903	24,461	13,147	—	28,174	15,998	616	4,832	4,038	7,751	6,353
80	Bassersdorf	3,098	—	2,277	3,551	1,480	807	713	—	453	—
81	Bülach	1,377	99	—	5,574	4,057	—	765	—	4,197	—
82	Eglisau	2,290	1,521	—	2,053	1,620	—	143	237	—	—
83	Embrach	3,649	—	2,278	4,168	1,833	—	641	—	519	—
84	Freienstein	2,210	—	1,573	3,064	1,651	105	969	—	854	—
85	Glattfelden	2,893	2,093	—	2,158	1,508	—	307	735	—	490
86	Kloten	3,559	2,688	—	2,769	1,810	—	588	790	—	—
87	Rafz	1,800	—	1,200	1,535	1,256	—	149	265	—	—
88	Wallisellen	2,922	2,253	—	3,033	1,478	—	386	—	111	—
89	Wil	3,658	2,925	—	1,628	1,132	13	311	2,030	—	—
	Bülach 1904	27,456	11,579	7,328	29,533	17,825	925	4,972	4,057	6,134	490
	1903	32,426	17,162	6,419	28,631	17,465	1,333	4,698	5,136	1,341	345
90	Affoltern	2,952	1,926	—	2,342	1,501	150	526	610	—	—
91	Dielsdorf	1,491	—	900	1,480	1,052	—	137	11	—	—
92	Niederhasli	2,736	2,126	—	2,174	1,294	300	363	562	—	—
93	Niederweningen	2,122	1,484	—	1,723	1,141	—	136	399	—	400
94	Otelfingen	3,834	2,859	—	2,209	1,418	116	386	1,625	—	—
95	Regensdorf	2,626	636	1,121	2,596	1,193	303	506	30	—	—
96	Rümlang	2,099	1,465	—	2,021	1,474	—	383	78	—	—
97	Schöfflisdorf	2,546	256	1,243	2,329	1,180	339	279	217	—	—
98	Stadel	2,235	1,223	464	2,029	1,169	15	476	206	—	—
	Dielsdorf 1904	22,641	11,975	3,728	18,903	11,422	1,223	3,192	3,738	—	400
	1903	18,930	5,497	6,165	21,134	10,725	1,538	4,619	909	3,113	398

Aktiven, Passiven und Stammgut der Sekundarschulkreis-Gemeinden 1904.

Ordnungsnummer	Aktiven					Pas- siven	Über- schuss der Aktiven (- Pas- siven)	Stammgut		Deckung des Stamm- gutes (realisier- bar) — Über- schuss (- Defizit) Fr.
	Realisierbare		Nicht realisierbare		Total aller Aktiven			Ein- nah- men	Bestand Ende des Jahres	
	Total	Kapi- talien	Total	Liegen- schaften						
	Fr.	Fr.	Fr.	Fr.						
73	9,188	8,994	4,792	—	13,980	2,998	10,982	—	10,260	— 4,070
74	9,455	8,513	1,795	—	11,250	—	11,250	—	8,873	582
75	2,410	1,000	15,003	12,228	17,413	—	17,413	—	1,000	1,410
76	11,278	10,772	2,230	35	13,508	—	13,508	100	12,850	— 1,572
77	15,307	14,021	3,126	—	18,433	—	18,433	—	14,365	942
78	21,695	18,500	76,172	71,670	97,867	17,020	80,847	—	8,710	— 4,035
79	9,556	8,951	2,639	—	12,195	—	12,195	—	9,656	— 100
	78,889	70,751	105,757	83,933	184,646	20,018	164,628	100	65,714	— 6,843
	90,062	77,769	106,593	83,933	196,655	27,414	169,241	100	65,614	— 2,966
80	2,250	1,424	39,782	38,300	42,032	—	42,032	—	1,967	283
81	2,981	2,961	2,500	—	5,481	3,838	1,643	—	4,300	— 5,157
82	9,864	7,860	3,150	—	13,014	—	13,014	—	8,000	1,864
83	8,278	7,436	2,520	—	10,798	—	10,798	—	7,779	499
84	3,922	3,852	650	—	4,572	—	4,572	—	4,300	— 378
85	4,902	4,017	2,014	—	6,916	—	6,916	—	4,450	452
86	9,962	9,100	2,944	—	12,906	—	12,906	—	9,000	962
87	6,335	5,865	1,597	—	7,932	—	7,932	—	5,290	1,045
88	2,450	1,860	2,007	—	4,457	—	4,457	—	1,860	590
89	8,884	7,593	1,301	—	10,185	—	10,185	—	5,500	3,384
	59,828	51,968	58,465	38,300	118,293	3,838	114,455	—	52,446	3,544
	61,576	53,103	58,244	38,300	119,820	3,511	116,309	150	52,446	5,619
90	4,170	2,660	1,134	—	5,304	—	5,304	—	4,660	— 490
91	2,812	2,812	2,900	1,200	5,712	—	5,712	25	1,700	1,112
92	5,883	4,618	1,830	—	7,713	—	7,713	—	3,300	2,583
93	5,473	5,067	1,887	—	7,360	2,000	5,360	—	5,240	— 1,767
94	21,017	12,720	1,054	—	22,071	—	22,071	—	20,250	767
95	9,709	9,213	1,701	—	11,410	—	11,410	—	9,885	— 176
96	5,163	4,350	2,182	—	7,345	—	7,345	—	5,000	163
97	8,555	7,685	2,501	—	11,056	—	11,056	—	8,118	437
98	2,803	2,485	10,201	8,200	13,004	—	13,004	—	3,315	— 512
	65,585	51,610	25,390	9,400	90,975	2,000	88,975	25	61,468	2,117
	62,188	49,989	25,081	9,400	87,269	2,400	84,869	1,000	61,443	— 1,655

3. Steuernachzahlungen für das Sekundarschulgut 1904.

(§ 147 des Gemeinde-Gesetzes.)

Sekundarschulkreis-Gemeinden	Fälle	Betrag Fr.	Sekundarschulkreis-Gemeinden	Fälle	Betrag Fr.
Altstetten	2	210	Pfungen	1	9
Oerlikon	1	27	Räterschen	1	48
Schlieren	1	20	Töss	4	365
Seebach	2	240	Veltheim	1	96
Weiningen	1	420	Wiesendangen	2	70
Bezirk Zürich 1904	7	917	Wülflingen	1	33
1903	11	842	Bezirk Winterthur 1904	12	742
Hirzel	2	126	1903	8	521
Horgen	8	1,505	Andelfingen	3	112
Kilchberg	3	3,944	Flaach	2	44
Richterswil	4	57	Marthalen	3	93
Rüschlikon	3	105	Ossingen	3	615
Wädenswil	11	232	Stammheim	1	10
Bezirk Horgen 1904	31	5,969	Uhwiesen	1	80
1903	31	2,727	Bezirk Andelfingen 1904	13	954
Erlenbach	3	499	1903	18	669
Herrliberg	1	22	Bülach	4	99
Hombrechtikon	1	815	Eglisau	3	132
Küsnacht	6	592	Glattfelden	1	98
Meilen	3	687	Kloten	4	114
Bezirk Meilen 1904	14	2,615	Bezirk Bülach 1904	12	443
1903	17	2,384	1903	10	628
Bäretswil	2	79	Affoltern	1	6
Bubikon	1	8	Niederhasli	2	92
Dürnten	1	53	Otelfingen	3	194
Grüningen	1	60	Rümlang	2	17
Hinwil	3	515	Bezirk Dielsdorf 1904	8	309
Rüti	3	62	1903	2	85
Wald	7	2,006	Rekapitulation.		
Wetzikon	3	120	Bezirke.		
Bezirk Hinwil 1904	21	2,903	Zürich	7	917
1903	14	1,015	Affoltern	—	—
Dübendorf	4	254	Horgen	31	5,969
Egg	3	287	Meilen	14	2,615
Maur	1	5	Hinwil	21	2,903
Nänikon	1	1,414	Uster	11	1,997
Volketswil	2	37	Pfäffikon	—	—
Bezirk Uster 1904	11	1,997	Winterthur	12	742
1903	9	1,408	Andelfingen	13	954
Bezirk Pfäffikon 1904	—	—	Bülach	12	443
1903	6	777	Dielsdorf	8	309
Elgg	1	109	Kanton 1904	129	16,849
Neftenbach	1	12	1903	128	11,324

4. Steuerverhältnisse der Sekundarschulkreis-Gemeinden,* in denen Steuern erhoben wurden, 1904.

Sekundarschulkreis-Gemeinden	Steuerkapital, Tausende Fr.	Steuerpflichtige		Steuerquote ‰	Sekundarschulkreis-Gemeinden	Steuerkapital, Tausende Fr.	Steuerpflichtige		Steuerquote ‰
		Haushaltungen	Männer				Haushaltungen	Männer	
Altstetten . . .	8,457	756	1,001	0,75	Bäretswil . . .	2,612	563	649	1
Höngg . . .	7,567	832	1,008	0,60	Bubikon . . .	2,371	357	445	0,50
Oerlikon . . .	1,466	204	278	1,10	Dürnten . . .	2,607	633	785	1
Schlieren . . .	2,810	341	544	1	Grünigen . . .	1,661	310	359	1
Seebach . . .	3,815	597	795	1,20	Hinwil . . .	3,409	614	781	1
Weiningen . . .	2,586	248	379	1,50	Rüti . . .	9,605	1,032	1,186	1
Zollikon . . .	8,470	412	510	0,80	Wald . . .	9,900	1,598	1,793	1,50
Zürich 1904	35,171	3,390	4,515		Wetzikon . . .	9,882	1,452	1,699	0,80
1903	33,157	3,305	4,358		Hinwil 1904	42,047	6,609	7,697	
					1903	36,955	5,921	7,043	
Adliswil . . .	5,612	1,028	1,011	0,50	Egg	2,494	525	592	2
Hirzel	1,619	205	264	0,60	Maur	1,689	304	394	0,50
Horgen	16,674	1,384	1,617	0,80	Mönchaltorf . . .	957	163	193	1,80
Kilchberg . . .	15,341	429	502	0,50	Nänikon	2,060	196	248	2,20
Langnau	1,710	312	333	0,75	Uster	15,664	1,598	1,925	1,60
Oberrieden . . .	8,441	250	334	0,35	Volketswil . . .	2,375	313	402	1
Richterswil . . .	14,030	998	1,078	0,30	Uster 1904	25,239	3,099	3,754	
Rüschlikon . . .	7,923	343	381	0,50	1903	20,248	2,473	2,956	
Thalwil	18,798	1,458	1,702	1,03	Illnau	2,815	385	524	1
Wädenswil . . .	24,452	1,685	2,056	0,40	Rikon-Lindau . . .	5,074	400	543	1
Horgen 1904	114,600	8,092	9,328		Weißlingen . . .	1,599	276	312	1
1903	107,688	8,196	9,693		Pfäffikon 1904	9,488	1,061	1,379	
Erlenbach . . .	3,672	280	364	0,50	1903	9,295	1,131	1,416	
Herrliberg . . .	3,111	207	297	0,50	Elgg	5,482	543	719	0,60
Hombrechtikon . . .	5,488	448	594	0,80	Neftenbach . . .	3,061	338	501	0,50
Küsnacht	12,537	751	927	0,55	Oberwinterthur . . .	4,773	698	905	0,70
Meilen	9,030	658	883	0,80	Pfungen	1,286	167	279	0,60
Meilen 1904	33,838	2,344	3,065						
1903	30,865	2,355	3,146						

* Wo von einzelnen demselben Sekundarschulkreis zugehörigen politischen, Zivil- oder Primarschulgemeinden die Steuer in Form von Beiträgen entrichtet, von andern aber direkte Sekundarschulsteuer erhoben wurde, sind nur die für direkte Steuer in Betracht fallenden Faktoren aufgeführt.

Steuerverhältnisse der Sekundarschulkreis-Gemeinden, in denen Steuern erhoben wurden, 1904.

Sekundarschulkreis-Gemeinden	Steuerkapital, Tausende Fr.	Steuerpflichtige		Steuerquote ‰	Sekundarschulkreis-Gemeinden	Steuerkapital, Tausende Fr.	Steuerpflichtige		Steuerquote ‰
		Haushaltungen	Männer				Haushaltungen	Männer	
Räterschen . .	1,377	293	384	0,70	Affoltern . .	1,270	282	368	1
Rickenbach . .	3,396	407	533	0,50	Niederhasli . .	1,821	293	429	0,180
Rikon-Zell . .	2,389	433	498	0,90	Niederweningen . .	1,086	165	233	1
Seen	2,840	464	568	0,80	Otelfingen . .	2,202	188	275	1
Seuzach . . .	2,876	375	507	0,90	Regensdorf . .	944	135	194	0,150
Töss	6,877	1,183	1,529	0,90	Rümlang . .	2,260	280	357	0,150
Turbenthal . .	2,255	323	382	0,50	Schöfflisdorf . .	365	65	84	0,150
Veltheim . .	3,413	952	1,181	1,50	Stadel	2,191	363	502	—
Wiesendangen	1,601	185	251	0,40	Dielsdorf 1904	12,139	1,771	2,442	
Wülflingen . .	2,106	660	826	2	1903	6,811	1,138	1,495	
Winterthur 1904	43,732	7,021	9,068		Rekapitulation				
1903	37,617	5,981	7,631		Bezirke				
Benken	2,660	288	403	0,60	Zürich	35,171	3,390	4,515	
Flaach	3,250	518	639	0,50	Affoltern . . .	—	—	—	
Ossingen . . .	2,233	274	314	0,90	Horgen	114,600	8,092	9,328	
Stammheim . .	3,131	423	535	1	Meilen	33,838	2,344	3,065	
Uhwiesen . . .	5,484	940	1,115	0,130	Hinwil	42,047	6,609	7,697	
Andelfingen 1904	16,758	2,443	3,006		Uster	25,239	3,099	3,754	
1903	13,137	1,771	2,114		Pfäffikon . . .	9,488	1,061	1,379	
Eglisau	2,222	248	307	0,150	Winterthur . .	43,732	7,021	9,068	
Glattfelden . .	1,970	314	378	0,75	Andelfingen . .	16,758	2,443	3,006	
Kloten	4,094	455	599	0,150	Bülach	12,662	1,651	2,015	
Wallisellen . .	2,225	272	319	0,180	Dielsdorf . . .	12,139	1,771	2,442	
Wil	2,151	362	412	1	Kanton 1904	345,674	37,481	46,269	
Bülach 1904	12,662	1,651	2,015		1903	315,639	34,768	43,056	
1903	19,866	2,497	3,204						

5. Legate und Geschenke der Sekundarschul-Gemeinden 1904.

Schlieren	Fr. 200. —
Marthalen	„ 100. —
Kanton 1904	Fr. 300. —
1903	„ 1,310. —

6. Ausweis über die Deckung der Stammgutdefizite der Sekundarschulkreis-Gemeinden mit Amortisationsplan 1904.

Ordnungsnummer	Sekundarschulkreis-Gemeinden	Betrag des Stammgutdefizites Fr.	Amortisation des Stammgutdefizites in den Jahren				
			1905 bis 1910	1911 bis 1915	1916 bis 1920	1921 bis 1925	nach 1925
			Fr.	Fr.	Fr.	Fr.	Fr.
8	Seebach	46,625	12,000	10,000	10,000	10,000	4,625
9	Weiningen	8,250	4,800	3,450	—	—	—
10	Zollikon	229,064	28,000	35,000	45,000	58,000	63,064
24	Thalwil	2,957	2,957	—	—	—	—
41	Wald	100,920	24,000	20,000	20,000	20,000	16,920
47	Mönchaltorf	8,715	3,000	2,500	2,500	715	—
48	Nänikon	18,037	15,000	3,037	—	—	—
49	Uster	77,531	45,000	32,531	—	—	—
56	Weisslingen	20,316	6,900	6,500	6,200	716	—
73	Andelfingen	4,070	4,070	—	—	—	—
	Kanton 1904	516,485	145,727	113,018	83,700	89,431	84,609
	(10 Gemeinden mit Amortisationsplan.)						
	29 Gemeinden ohne Amortisationsplan	48,058					
	Summe der Stammgutdefizite	564,543					

A. VII. Finanzen der Stiftungs-

1. Einnahmen, Ausgaben und Bestand

Gemeinden	Stiftungs- und Separatgüter	Bestand zu Anfang des Jahres Fr.	Einnahmen Fr.	Ausgaben Fr.	Bestand zu Ende des Jahres Fr.
	I. Bezirk Zürich.				
	Stadtgemeinde.				
	A. Allgemeine Fonds der Stadt Zürich.				
Zürich	Waser'sche Stiftung für Verschönerung der Stadt . . .	200,169	7,835	210	207,794
"	Fäsy-Hurterfond	15,601	618	421	15,798
"	Aquariumfond	14,853	574	20	15,407
"	Cholera-Hilfsfond	59,214	2,362	69	61,507
"	Krankensmobilen-Magazin . . .	88,291	5,367	2,298	91,360
"	Französischer Kirchenfond . .	162,548	6,990	6,963	162,575
"	Unfall- und Alters-Unterstützungskasse f. städtische Bauarbeiter	332	12,580	12,912	—
"	Pensions- u. Unfallunterstützungskasse des Polizei- und Sanitätskorps	205,261	32,367	24,660	212,968
"	Fond für eine Pensionskasse für städtische Angestellte und Arbeiter	658,549	374,831	13,168	1,020,212
"	Stipendienstiftung f. deutsche Studierende	3,672	146	5	3,813
"	Stipendienfond der ehemaligen Landtöchter Schule	33,856	1,285	1,041	34,100
"	Allgemeiner Feuerwehr-Unterstützungsfond	111,560	5,035	502	116,093
"	Stipendienfond der Gewerbeschule	66,857	5,797	1,575	71,079
"	Otto Bleuler-Fond	70,393	2,742	2,280	70,855
"	Friedrich Zeller-Fond	25,339	942	882	25,399
"	Fond zur Unterstützung von Fach- u. Arbeitslehrerinnen . . .	27,871	1,192	534	28,529
"	E. Näf-Hatt'scher Reisefond . .	15,297	590	21	15,866
"	Pestalozzi-Fond	193,518	81,171	78,758	195,931
"	Stipendienfond für Sekundarschüler	18,389	726	168	18,947
"	Ida Stapfer-Fond	23,149	957	850	23,256
"	Legatenfond des Belvoirparkes . .	14,209	556	19	14,746
"	Aktienbauvereins-Stiftung . . .	205,397	6,670	2,075	209,992
"	Louis Risfond	20,219	805	920	20,104
"	Bibliothekfond Enge	6,012	217	209	6,020

und Separatgüter 1904.

der Stiftungs- und Separatgüter 1904.

Gemeinden	Stiftungs- und Separatgüter	Bestand zu Anfang des Jahres Fr.	Ein- nahmen Fr.	Aus- gaben Fr.	Bestand zu Ende des Jahres Fr.
Zürich . .	Escher-Stiftung Enge	74,190	2,957	2,336	74,811
„ . .	Christbaumfond Enge	5,667	200	188	5,679
	1904	2,320,413	555,512	153,084	2,722,841
	1903	1,966,120	488,365	134,072	2,320,413
	B. Bürgerliche Fonds der Stadt Zürich.				
Zürich . .	Stiftung d. stadtzürcherischen Nutzungsgutes	2,383,629	515,168	524,882	2,373,915
„ . .	Waser'sches Legat für Waisen- häuser	106,768	4,239	117	110,890
„ . .	Waser'sches Legat für Pfrund- häuser	104,553	4,298	114	108,737
„ . .	Stadtbibliothekfond	243,772	39,803	39,027	244,548
„ . .	Stiftung von X. Schnyder-von Wartensee	97,516	7,753	8,642	96,627
„ . .	Speerli-Stiftung für Gründung wohltätiger Anstalten	291,102	11,782	301	302,583
„ . .	Stadtsptal-Legatenfond	206,210	20,095	12,843	213,462
„ . .	Meyer'sche Stifftg. f. Hausarme	145,734	7,230	6,178	146,786
„ . .	Spargutfond für die Waisen- hauszöglinge	34,161	1,490	1,495	34,156
„ . .	Ostereierfond für die Waisen- hauszöglinge	8,330	350	347	8,333
„ . .	Waisenhausfond	2,168,868	81,425	70,004	2,180,289
„ . .	Wolf'scher Reisefond für die Waisenhauszöglinge	11,375	475	469	11,381
„ . .	Pfrundhausfond	1,713,799	66,619	51,661	1,728,757
„ . .	Ott-Imhof-Stiftung	61,969	2,615	1,597	62,987
„ . .	Predigerwitwen- u. Waisenfond	417,929	17,944	11,431	424,442
„ . .	Pfarrpfrundfond	174,434	7,391	4,996	176,829
„ . .	Lehrerpensionsfond	89,346	4,215	3,653	89,908
„ . .	Speerli'scher Stipendienfond	138,626	5,988	4,496	140,118
„ . .	Thomann'sche Stiftung	345,742	14,779	8,767	351,754
„ . .	Köchly-Stiftung	2,359	120	120	2,359
„ . .	Brüggerfond	809,488	37,588	32,763	814,313
„ . .	Bürgerasyl	464,192	44,697	44,746	464,143
„ . .	Bürgerasyl-Hausfond	33,551	1,483	242	34,792
„ . .	Bürgerasyl-Legatenfond	119,829	5,254	131	124,952
„ . .	Wildgartenstiftung	77,470	13,757	11,340	79,887
„ . .	Sealsfield'sches Legat	2,210	93	24	2,279
„ . .	Unfall-Entschädigungskasse Sihlwald	3,645	1,337	1,421	3,561

Einnahmen, Ausgaben und Bestand

Gemeinden	Stiftungs- und Separatgüter	Bestand zu Anfang des Jahres Fr.	Ein- nahmen Fr.	Aus- gaben Fr.	Bestand zu Ende des Jahres Fr.	
Zürich	Legat Rudolf Hofmeister . . .	78,685	3,085	3,082	78,688	
"	Aeufnungsfond	125,376	21,648	—	147,024	
"	Bürgertrunkfond Fluntern . . .	19,608	803	789	19,622	
"	Legatenfond Fluntern	4,150	175	166	4,159	
"	Schützengut Hirslanden	2,828	119	117	2,830	
"	Bürgerschulfond Hirslanden . . .	14,535	571	563	14,543	
"	Bürgerfreischul- und Stipendienfond Hottingen	15,906	672	658	15,920	
"	Heinrich Zimmermannfond (Weinfond) Hottingen	6,580	274	263	6,591	
"	Bürgerfreischulfond Riesbach . . .	19,224	772	766	19,230	
"	Sidlerfond Unterstrass	38,244	1,593	1,579	38,258	
"	Armenholz- und Waisenfond Wiedikon	23,184	950	919	23,215	
	1904	10,604,927	948,650	850,709	10,702,868	
	1903	10,503,718	968,904	867,695	10,604,927	
C. Fonds der Kirchgemeinden der Stadt Zürich.						
Fraumünster	Orgelfond	17,684	1,569	1,247	18,006	
St. Peter	Fond für silberne Nachtmahlsgeweräte	1,352	51	4	1,399	
Predigern	Pfarrhausfond	59,196	2,048	2,833	58,411	
"	Kirchenalmosenfond	7,796	3,535	2,781	8,550	
Kathol. Zürich	Baufond	17,454	21,727	2,073	37,108	
"	Nachsteuerfond	1,015	4,444	1,501	3,958	
"	Minoritätenfond	1,197	450	500	1,147	
Neumünster	Fond für Freimachung von Kirchenörtern	4,941	678	374	5,245	
"	Legat von Bodmer-Trümpler für ein Glasgemälde	1,629	57	1,686	—	
Obersträß	Spendgut	1,080	321	267	1,134	
Untersträß	Spendgut	27,100	3,082	2,982	27,200	
"	Orgelgut	6,110	583	80	6,613	
"	Luisenstiftung	1,300	51	51	1,300	
Wipkingen	Fond für silberne Abendmahlbecher	46	2	—	48	
"	Orgelfond	346	209	—	555	
Wollishofen	Spendgut	36,018	1,485	1,052	36,451	
"	Christbaumfond	4,266	170	170	4,266	
	1904	188,530	40,462	17,601	211,391	
	1903	185,235	19,559	16,264	188,530	
Stadt Zürich Total (A-C)		1904	13,113,870	1,544,624	1,021,394	13,637,100
		1903	12,655,073	1,476,828	1,018,031	13,113,870

der Stiftungs- und Separatgüter 1904.

Gemeinden	Stiftungs- und Separatgüter	Bestand	Ein-	Aus-	Bestand
		zu Anfang des Jahres Fr.	nahmen Fr.	gaben Fr.	zu Ende des Jahres Fr.
Landgemeinden des Bezirks.					
Albisrieden . . .	Spendgut	1,489	196	—	1,685
Altstetten . . .	Suppenanstaltsfond	2,000	69	69	2,000
" . . .	Spendkasse	3,060	629	372	3,317
" . . .	Altersasylfond	489	17	—	506
" . . .	Glockenfond	305	65	—	370
Dietikon . . .	Separatfond der Sekundar- schulgemeinde	3,834	131	2	3,963
" katholisch	Anniversarien- und Bruder- schaftsfond	23,370	868	868	23,370
Engstringen, Ober-	Vogelsang'sches Legat (zu Ar- menzwecken)	2,378	92	9	2,461
" "	Separatbürgergut	615	24	—	639
" "	Rudolf Beckerfond	596	21	—	617
" Unter-	Separatfond zu Armenzwecken	580	20	20	580
Geroldswil . . .	Separat-Armengut	4,796	181	9	4,968
Höngg . . .	Spendgut	18,044	948	945	18,047
" . . .	Militär-Unterstützungsfond	672	26	—	698
" . . .	Feuerwehrfond	126	5	—	131
Oetwil a. d. L.	Separat-Armengut	12,311	493	16	12,788
" "	Separat-Schulgut	10,917	437	19	11,335
" Unter-	Separat-Armenfond	3,708	140	138	3,710
Schwamendingen . . .	Spendgut	1,246	616	545	1,317
Seebach . . .	Spendgut	5,701	992	813	5,880
" . . .	Fond f. gemeinnützige Zwecke	1,832	90	—	1,472
" . . .	Fond für ausserordentliche Instandhaltung der Kirche	2,527	79	104	2,502
" . . .	Duchinskyfond für Schulreisen	525	22	—	547
" . . .	Benninger'sche Stiftung für eine Jugendbibliothek	400	15	15	400
" . . .	Stauber'sche Stiftung für Ju- gendfeste	3,431	121	2	3,550
" . . .	Dorothea-Stiftung	8,000	272	271	8,001
" . . .	Pfarrer Heinr. Müller-Stiftung	500	19	19	500
" . . .	Feuerwehr-Unfallfond	299	11	—	310
" . . .	Fond für Strassenbeleuchtung	421	16	437	—
" . . .	Maria Desfoursfond	1,215	48	—	1,263
" . . .	Fischerfond	123	5	—	128
" . . .	Stipendienfond der Sekundar- schule	130	3	—	133
Weiningen . . .	Separat-Bürgergut	4,011	158	8	4,161
Witikon . . .	Schützengut	445	16	11	450
" . . .	Spendgut	5,730	214	189	5,755

Einnahmen, Ausgaben und Bestand

Gemeinden	Stiftungs- und Separatgüter	Bestand zu Anfang des Jahres Fr.	Ein-nahmen Fr.	Aus-gaben Fr.	Bestand zu Ende des Jahres Fr.
Zollikon . . .	Spendgut	21,730	1,505	990	22,245
" . . .	Fond zu einer Abdankungs-kapelle	1,218	48	1	1,265
" . . .	Einwohnerarmengut	907	453	470	890
	Landgemeinden	149,181	9,065	6,342	151,904
	Stadt Zürich	13,113,870	1,544,624	1,021,394	13,637,100
	Bezirk Zürich 1904	13,263,051	1,553,689	1,027,736	13,789,004
	1903	12,800,063	1,487,396	1,024,608	13,262,851
	II. Landbezirke.				
Bez. Affoltern	Gemeinnützige Gesellschaft	159,126	7,039	6,618	159,547
" "	Hirzelfond der Gemeinnützigen Gesellschaft	31,723	1,617	1,205	32,135
" "	Fond f. d. Dubsdenkmal der Gemeinnützigen Gesellschaft	322	11	—	333
" "	Armen- und Korrekationsanstalt Kappel	105,869	75,052	75,339	105,582
" "	Krankenfond der Armen- und Korrekationsanstalt Kappel	21,279	1,307	807	21,779
" "	Huberfond (Krankenasyfond) der Armen- u. Korrekationsanstalt Kappel	20,000	790	790	20,000
Affoltern . . .	Spendgut	5,991	320	—	6,311
" . . .	Bestattungsfond	571	27	—	598
" . . .	Huberfond	40,024	36,723	36,733	40,014
" . . .	Schiessplatzfond	1,224	540	—	1,764
Bonstetten . . .	Spendgut (Reif'scher Fond)	4,783	190	—	4,973
" . . .	Vieh- und Güterfond	6,388	253	259	6,382
Hausen . . .	Spendgut	12,434	484	493	12,485
" . . .	Allgemeines Spendgut	345	12	—	357
" . . .	Militär-Unterstützungsfond	2,255	62	47	2,270
" . . .	Huberfond	75,049	2,898	2,880	75,067
Hedingen . . .	Freiwilliger Armenfond	3,991	129	146	3,974
" . . .	Kirchenverschönerungsfond	761	205	—	966
" . . .	Christbaumfond	1,097	41	42	1,096
Maschwanden	Spendgut	2,569	255	136	2,688
Mettmenstetten . . .	Spendgut	5,333	620	213	5,740
Obfelden . . .	Spendgut	7,990	343	245	8,088
" . . .	Gemeindebibliothek	1,145	76	75	1,146
" . . .	Näherschulfond	1,591	60	60	1,591
" . . .	Kleinkinderschulfond	4,162	1,141	892	4,411
" . . .	Jugendbibliothekfond	2,415	87	36	2,466
Rifferswil . . .	Metzgfond	6,835	252	5	7,082
Stallikon . . .	Separatbürgerfond	2,980	177	28	3,129

der Stiftungs- und Separatgüter 1904.

Gemeinden	Stiftungs- und Separatgüter	Bestand zu Anfang des Jahres Fr.	Ein- nahmen Fr.	Aus- gaben Fr.	Bestand zu Ende des Jahres Fr.
Wettswil . . .	Separatbürgergut	11,031	431	526	10,936
" . . .	Christbaumfond	711	25	—	736
" . . .	Zuchtstierfond	2,773	665	611	2,827
" . . .	Bühlerfond	10,002	353	230	10,125
	Bezirk Affoltern 1904	552,769	132,185	128,356	556,598
	1903	534,653	108,161	90,045	552,769
Adliswil . . .	Fond für den Krankenwagen .	842	32	—	874
" . . .	Legat von Günthardt für Winter- kleider	1,003	39	—	1,042
" . . .	Legat Bär	500	18	18	500
" . . .	Bürgerholzfond	1,063	40	—	1,103
" . . .	Spendgut	19,706	1,450	1,082	20,074
" . . .	Krankenasyfond	115,253	4,888	—	120,141
" . . .	Grundstrasse-Fond	665	25	—	690
" . . .	Bürgerfond Oberleimbach . . .	203	8	—	211
Hirzel . . .	Spendgut	3,377	373	90	3,660
" -Höhe . . .	Baumann'sche Stiftung	5,937	221	147	6,011
Horgen . . .	Fond der Suppenanstalt	869	32	—	901
" . . .	Pfrundfond	9,282	403	—	9,685
" . . .	Waisenfond	14,515	555	7	15,063
" . . .	Witwen- und Blindenfond	8,441	323	51	8,713
" . . .	Hüni'scher Stipendienfond . . .	5,911	225	3	6,133
" . . .	Fierz'scher Stipendienfond . . .	18,264	720	5	18,979
" . . .	Orgelfond	26,234	1,047	794	26,487
" . . .	Spendgut	41,719	1,589	2,060	41,248
" . . .	Krankenasyll	384,913	41,313	28,237	397,989
" . . .	Gemeindeschulfond	48,696	1,953	1,312	49,337
" . . .	Waisenhausaufond	49,838	4,094	—	53,932
" . . .	Legat Leuthold	13,531	417	301	13,647
" . . .	Stiftung der Anstellungskom- mission 1878	418	16	—	434
Horgen-Dorf .	Arbeitsschulfond	1,300	49	49	1,300
" " . . .	Alt-Schulhausfond (Turnhallefond) .	30,000	1,525	1,525	30,000
" " . . .	Vikariatsfond	2,417	91	—	2,508
Horgen-Arn .	Arbeitsschulfond	500	19	19	500
Hogerberg . .	Separatarmenfond	600	22	22	600
" . . .	Arbeitsschulfond	400	15	15	400
Horgen-Käpfnach .	Arbeitsschulfond	1,100	44	44	1,100
Hütten . . .	Spendgut	4,142	470	—	4,612
" . . .	Fond Hch. Lattmann	5,409	212	167	5,454
" . . .	Reisefond G. Hofmann	1,000	—	—	1,000
Kilchberg . . .	Separatspendgut	13,555	513	60	14,008
" . . .	Spendgut	15,891	1,485	358	17,018
" . . .	Krankenmobilienfond	4,812	87	18	4,881

Einnahmen, Ausgaben und Bestand

Gemeinden	Stiftungs- und Separatgüter	Bestand zu Anfang des Jahres Fr.	Ein- nahmen Fr.	Aus- gaben Fr.	Bestand zu Ende des Jahres Fr.
Langnau . . .	Holzarmenfond	15,097	457	6	15,548
" . . .	Spendfond	1,610	475	215	1,870
Oberrieden . . .	Armenspendfond	27,116	1,634	898	27,852
" . . .	Krankenfond	11,534	1,601	819	12,316
" . . .	Schäppi-Näf-Stiftung für Erziehung u. Versorgung armer Bürgerskinder	25,178	942	895	25,225
Richterswil . . .	Hotz'sche Stiftung (Spendgut)	69,711	2,779	2,649	69,841
" . . .	Waisenfond	52,389	2,056	1,827	52,618
" . . .	Krankenasyll	169,158	8,924	9,434	168,648
" . . .	Jugendbibliothekfond	6,314	249	178	6,385
" . . .	Separatfond des Schulgutes (Pestalozzifond)	9,870	382	434	9,818
" . . .	Altersasyllfond	6,907	258	—	7,165
" . . .	Kleinkinderschulfond	12,807	1,185	915	13,077
" . . .	Kirchgesangsvereinsfond	266	10	—	276
" . . .	Fond für Hausarme	8,000	1,610	360	9,250
" . . .	Fond zur Einfriedigung des Krankenasylls	2,683	98	—	2,781
" . . .	Krankenmobiliemagazin	2,016	73	51	2,038
" . . .	Fond für arme Kranke im Asyl	19,295	801	519	19,577
" . . .	Fond für Ferienversorgung	1,154	427	427	1,154
Richterswil-Hütten . . .	Fierz'scher Stipendienfond	5,695	238	277	5,656
" . . .	Fond für Schulreisen	387	19	—	406
" . . .	Professor Dr. Wild-Fond	5,196	206	278	5,124
Rüschlikon . . .	Fond für Weihnachtsgaben	2,000	80	80	2,000
" . . .	Spendfond	20,085	1,335	832	20,588
" . . .	Fond für bedürftige Militärs	564	22	—	586
" . . .	Fond für Anschaffung von Lehrmitteln	3,421	112	77	3,456
" . . .	Fond für Aufbesserung der Lehrerbesoldungen	1,000	40	40	1,000
" . . .	Glockenfond	1,096	39	—	1,135
" . . .	Luisen-Stiftung	3,112	116	188	3,040
" . . .	Reisefond der Schulgemeinde	3,284	105	201	3,188
" . . .	Krankenpflegerinfond	1,660	61	—	1,721
" . . .	Mariienstiftung	2,000	75	75	2,000
Schönenberg . . .	Spendfond (Baumann- und Hürlimannfond)	5,647	230	210	5,667
Thalwil . . .	Militär-Unterstützungsfond	7,332	275	—	7,607
" . . .	Krankenasyll	148,020	15,150	13,181	149,989
" . . .	Spendgut	31,174	1,965	1,687	31,452
" . . .	Fond für Unterstützung verunglückter Feuerwehrmänner	906	33	—	939
" . . .	Fond für Freimachung der Kirchenstühle	2,609	98	—	2,707

der Stiftungs- und Separatgüter 1904.

Gemeinden	Stiftungs- und Separatgüter	Bestand zu Anfang des Jahres Fr.	Ein- nahmen Fr.	Aus- gaben Fr.	Bestand zu Ende des Jahres Fr.
Wädenswil . .	Spendgut	13,315	648	648	13,315
" . .	Fond der höheren Lehranstalten	24,733	980	980	24,733
" . .	Adelstiftung	5,991	221	194	6,018
" . .	Krankenasyll	175,075	16,248	18,096	173,227
" . .	Spendkasse	4,223	3,510	3,391	4,342
" . .	Baufond für ein Altersasyll	87,400	6,151	62	93,489
" . .	Legat Hauser-Lyner	3,197	120	130	3,187
" . .	Stiftung Altschloss	10,128	8,487	6,415	12,200
	Bezirk Horgen 1904	1,862,661	144,838	103,053	1,904,446
	1903	1,807,330	155,166	109,963	1,852,533
Erlenbach . .	Freiwilliger Hausarmenfond	14,313	915	735	14,493
Herrliberg . .	Schützengut	1,000	37	37	1,000
" . .	Spendgut	6,345	441	343	6,443
" . .	Fierz'scher Stipendienfond	5,144	208	72	5,280
" . .	Hasler'scher Stipendienfond	528	20	19	529
Hombrechtikon	Waisenhausfond	45,929	1,244	437	46,736
" . .	Spendgut	35,304	1,343	1,271	35,376
" . .	Jugendbibliothekfond	2,668	174	236	2,606
" . .	Freiwilliger Armenverein	10,406	1,173	1,039	10,540
" . .	Arbeitsschulfond	1,053	36	32	1,057
" . .	Kindergartengut	7,020	903	883	7,040
" -Feldbach	Schulreisefond	1,706	111	142	1,675
Küsnacht . .	Femnerstiftung	41,826	1,514	1,318	42,022
" . .	Spendfond	20,390	903	885	20,408
" . .	Waisenhausbaufond	50,687	3,959	332	54,314
" . .	Orgelfond	1,493	112	600	1,005
" . .	Reisekasse der Primarschule	1,348	1,095	—	2,443
Männedorf . .	Oetikerstiftung	100,898	4,074	4,179	100,793
" . .	Maria-Elisabethastiftung	8,869	341	127	9,083
" . .	Krankenkasse d. Armenanstalt	6,437	645	440	6,642
" . .	Kinderkasse der Armenanstalt	6,095	331	93	6,333
" . .	Spendgut	48,886	3,599	2,029	50,456
" . .	Orgelfond	14,880	939	820	14,999
" . .	Waisenfond	23,291	2,116	1,368	24,039
" . .	Stipendien- und Reisefond der Sekundarschule	1,472	53	50	1,475
" . .	Krankenasyll	207,729	21,067	12,774	216,022
" . .	Separatfond der Armenanstalt	4,297	163	4	4,456
" . .	Altersasyll	77,111	9,678	6,914	79,875
" . .	Waisenhaus-Baufond	16,279	9,558	9	25,828
" . .	Pestalozzifond	3,205	317	135	3,387
Meilen	Orgelfond	27,500	2,736	2,736	27,500
"	Wunderli-Zollinger-Stiftung	61,157	2,274	1,877	61,554

Einnahmen, Ausgaben und Bestand

Gemeinden	Stiftungs- und Separatgüter	Bestand zu Anfang des Jahres Fr.	Ein- nahmen Fr.	Aus- gaben Fr.	Bestand zu Ende des Jahres Fr.
Meilen . . .	Spendgut	19,611	1,230	1,066	19,775
" . . .	Fierz'scher Stipendienfond für die Sekundarschule	19,138	779	106	19,811
" . . .	Hasler'scher Stipendienfond für die Sekundarschule	2,102	74	2	2,174
" . . .	Dorf-Korporationsgut	90,531	2,379	2,073	90,837
" . . .	Wunderlifond	15,019	562	576	15,005
" . . .	Fierz'scher Krankenasyfond	47,230	2,030	120	49,140
" . . .	Reisefond der Sekundarschule	2,622	88	27	2,683
" . . .	Sammlungsfond der Sekundarschule	397	14	5	406
" . . .	Hotz'scher Fond	2,575	91	4	2,662
Meilen-Feld . . .	Reisefond (Dr. Willefond)	2,118	77	47	2,148
Oetwil a. S. . . .	Spendgut	12,639	461	510	12,590
" " . . .	Wunderli-Legat	5,715	196	335	5,576
Stäfa	Rudolf Stauber-Stiftung	3,639	132	174	3,597
"	Heitz-Huggenberg- und Baumann-Zürrer-Stiftung	2,005	75	75	2,005
"	Orgelfond	2,141	124	—	2,265
"	Legatenfond für Armen- und Waisenhausbewohner	7,420	279	367	7,332
"	Allgemeiner Freischul-Prämienfond	25,850	1,047	1,047	25,850
"	Fond für Berufsbildung von Waisenhauszöglingen	17,293	666	422	17,537
"	Waisenhausfond	42,687	2,688	2,443	42,932
"	Hausarmenfond	26,567	1,934	1,752	26,749
"	Kölla-Bühler-Stiftung	5,455	279	658	5,076
"	Jenny-Stiftung	2,792	101	141	2,752
"	Brändli-Stiftung	3,537	125	116	3,546
"	Krankenasyfond	28,149	1,536	10	29,675
"	Altersasyl „Rudolfheim“	45,453	8,015	6,960	46,508
"	Waisenhausreisefond	560	82	62	580
Uetikon	Ruegg'sches Legat	25,688	25,325	1,013	50,000
"	Arbeitsschulfond	4,600	177	177	4,600
"	Meierfond	8,004	309	147	8,166
"	Perrey-Leuthold'sche Stiftung	9,655	362	409	9,608
"	Kindererziehungsfond	22,077	939	342	22,674
"	Waisenfond	4,026	158	4	4,180
"	Fortbildungsschulfond	1,229	65	57	1,237
"	Schnorrfond	20,557	919	845	20,631
"	Krankenschwesterfond	20,030	788	797	20,021
"	Spendgut	36,879	1,423	1,676	36,626
	Bezirk Meilen 1904	1,441,256	127,608	66,501	1,502,363
	1903	1,404,045	110,577	70,113	1,444,509

der Stiftungs- und Separatgüter 1904.

Gemeinden	Stiftungs- und Separatgüter	Bestand	Ein-	Aus-	Bestand
		zu Anfang des Jahres Fr.	nahmen Fr.	gaben Fr.	zu Ende des Jahres Fr.
Bäretswil . . .	Hausarmenfond	1,778	64	61	1,781
" . . .	Fond für Gemeindecranken-				
	pflege	2,676	1,226	1,159	2,743
" . . .	Krankenasyfond	7,256	1,661	14	8,903
" -Hof-Müdspach	Separatgut der Arbeitsschule .	1,000	40	40	1,000
" -Tanne	Separatfond der Arbeitsschule	1,000	40	40	1,000
Bubikon . . .	Waisenfond	50,709	3,207	2,751	51,165
" . . .	Spendgut	18,760	695	842	18,613
" . . .	Hottinger'scher Gabenfond . .	1,000	36	36	1,000
" . . .	Hottinger'scher Schulreisefond	3,518	135	221	3,432
" . . .	Weihnachtsfond	3,100	330	233	3,197
Dürnten . . .	Wunderli-Legat	8,934	324	665	8,593
" . . .	Spendgut	23,087	1,908	952	24,043
" . . .	Feuerwehr-Unterstützungsfond	3,392	308	45	3,655
" Ober-	Hotz'sche Stiftung	4,128	224	176	4,176
" Unter-	Hotz'sche Stiftung	6,018	322	267	6,073
" -Tann	Hotz'sche Stiftung	4,136	261	191	4,206
Fischenthal .	Spendgut	19,079	14,634	934	32,779
" . . .	Orgelfond	1,431	265	—	1,696
" . . .	Arbeitsschulfond	2,069	77	77	2,069
" . . .	Egli-Stiftung	2,067	81	108	2,040
" . . .	Bürgerasyfond	2,252	1,811	1,365	2,698
Gossau . . .	Freiwillig. Armenverein (Spend-				
	gut)	10,764	938	884	10,818
" . . .	Bosshard'scher Stiftsfond . . .	750	30	30	750
" . . .	Brennwald'sche Stiftung . . .	2,521	94	115	2,500
" . . .	Glockenfond	2,160	113	1	2,272
Grünigen . .	Stiftsarmenfond	11,040	421	421	11,040
" . . .	Susannastiftung	408	6	16	398
" . . .	Schulreiselegat	900	12	60	852
" . . .	Heinrichstiftung	1,008	37	40	1,005
" . . .	Orgelfond	3,484	360	6	3,838
Hinwil . . .	Orgelfond	2,175	578	1	2,752
" . . .	Meili'sches Legat für die Sekun-				
	darschule	2,391	84	—	2,475
" . . .	Spendgut	12,198	3,639	2,639	13,198
Rüti	Orgelfond	13,119	491	469	13,141
"	Spendgut	10,373	1,679	1,517	10,535
"	Jugendfestfond	4,674	177	2	4,849
Seegräben . .	Dorf- und Brunnengut	3,799	132	58	3,873
"	Spendgut	4,474	430	320	4,584
"	Jugendbibliothekfond	1,198	42	47	1,193
"	Pestalozzifond	414	117	3	528
Wald	Hausarmenfond	44,545	1,728	1,618	44,655
"	Militär-Unterstützungsfond .	2,168	83	—	2,251
"	Bürgerasybaufond	26,600	28,358	54	54,904

Einnahmen, Ausgaben und Bestand

Gemeinden	Stiftungs- und Separatgüter	Bestand zu Anfang des Jahres Fr.	Ein- nahmen Fr.	Aus- gaben Fr.	Bestand zu Ende des Jahres Fr.
Wald-Hischwil	Krankenfond	487	17	15	489
" -Laupen .	Wolfensperger'sche Stiftung (Prämienfond für fleissige Schüler)	1,000	40	40	1,000
Wetzikon . .	Militär-Unterstützungsfond .	1,724	60	—	1,784
" Unter-	Separatfond	6,943	259	68	7,134
" -Kempton	Armengut der Zivilgemeinde (Spendgut)	13,615	534	279	13,870
" -Seegräben .	Stipendienfond der Sekundar- schule	5,044	217	195	5,066
	Bezirk Hinwil 1904	357,366	68,325	19,075	406,616
	1903	333,280	49,712	25,626	357,366
Dübendorf . .	Spendgut	7,292	543	581	7,254
" -Glem-Hermikon	Separatfond der Schulgemeinde	25,680	956	956	25,680
Egg	Separatfond des Sekundarschul- kreises	1,050	40	39	1,051
"	Separatarmenfond	12,432	571	578	12,425
"	Joh. Weber'sches Legat	1,000	40	40	1,000
"	Jak. Christ. Weber'sches Legat	300	10	10	300
"	Krankenasylistift	5,729	1,712	—	7,441
" -Esslingen	Arbeitsschulfond	500	20	20	500
" Hinter-	Boller'sches Legat für arme Schüler	402	14	—	416
" "	Bildungsfond für Handwerker- und Gewerbeschulen	1,015	41	21	1,035
Fällanden . .	Spendgut	2,760	117	25	2,852
Greifensee . .	Spendgut	2,256	178	101	2,333
Maur	Fenner-Korrodi-Legat	23,147	988	927	23,208
"	Spendgut	3,005	139	84	3,060
"	Fenner-Korrodi-Familienstift .	11,350	442	233	11,559
Mönchaltorf .	Zangerfond	3,029	87	4	3,112
"	Kranken- und Altersasyllfond	32,694	1,272	17	33,949
" "	Harmoniumfond	649	24	2	671
Nänikon-Greifensee	Separatfonds des Sekundar- schulkreises	2,185	128	159	2,154
Uster	Hilfsfond	28,437	4,303	1,153	31,587
"	Zuchtstierfond	4,628	1,201	1,169	4,660
"	Berchtold-Bollier-Stiftung . .	20,090	752	537	20,305
"	Altersasyllfond	47,414	5,272	773	51,913
"	Separatfond des Sekundar- schulkreises	5,470	214	198	5,486
"	Armbrustfond	500	24	24	500

der Stiftungs- und Separatgüter 1906.

Gemeinden	Stiftungs- und Separatgüter	Bestand zu Anfang des Jahres Fr.	Ein- nahmen Fr.	Aus- gaben Fr.	Bestand zu Ende des Jahres Fr.
Volketswil . . .	Spendgut	8,149	293	281	8,161
Wangen . . .	Spendgut	4,564	452	192	4,824
	Bezirk Oster 1904	255,727	19,833	8,124	267,436
	1903	249,890	15,941	10,104	255,727
Bauma . . .	Spendgut	30,564	3,032	3,205	30,391
" . . .	Krankenasyllfond	66,472	6,104	—	72,576
" . . .	Furrerfond	861	30	—	891
" -Wellnau	Separatschulgut	1,425	43	48	1,420
Fehraltorf . . .	Näherschulfond	3,203	277	258	3,222
" . . .	Spendgut	13,142	950	918	13,174
" . . .	Orgelfond	2,054	77	—	2,131
" . . .	Adolf Gujer-Stiftung	—	10,000	—	10,000
Hittnau . . .	Spendgut	14,701	1,109	746	15,064
" . . .	Elisabethastiftung	1,003	37	40	1,000
" . . .	Gottfried Walderstiftung	1,000	40	40	1,000
Lindau . . .	Spendgut	4,857	291	296	4,852
Pfäffikon . . .	Spendgut	14,003	2,669	2,260	14,412
" . . .	Hanhardfond für Schulreisen	2,722	115	184	2,653
" . . .	Altersasyllfond	6,458	245	3	6,700
" -Frottenmatt	Separatgut	3,389	111	123	3,377
" -Hittnau	Stipendienfond der Sekundar- schule	6,624	297	300	6,621
" " . . .	Suterfond der Sekundarschule	219	73	35	257
Russikon . . .	Spendgut	17,292	1,719	777	18,234
" . . .	Arbeitsschulgut	895	45	20	920
" -Gündisau	Näherschulfond	1,572	55	60	1,567
" -Wilhof . . .	Separatschulgut der Zivilge- meinde	1,627	58	60	1,625
Sternenberg . . .	Spendgut	14,507	540	169	14,878
" . . .	Fond der Fortbildungsschule	2,141	220	248	2,113
" . . .	Viehleihkasse	7,546	287	76	7,757
Wildberg-Schalchen	Spendgut	10,295	370	179	10,486
	Bezirk Pfäffikon 1904	228,572	28,794	10,045	247,321
	1903	220,356	17,428	9,212	228,572
Bertschikon . . .	Schulreisefond	10	1	—	11
Brütten . . .	Ziegen-Assekuranzgut	575	20	20	575
" . . .	Pestalozzistiftung	5,027	179	195	5,011
" . . .	Spendgut	946	194	137	1,003
Dägerlen . . .	Etzensperger'sches Legat	500	19	19	500
Dättlikon . . .	Pestalozzifond	2,895	102	40	2,957
Dinhard-Eschlikon	Wiesendanger'sches Legat	1,174	41	39	1,176
Dinhard-Eschlikon-Welsik.	Zolliker-Legat (Separatschulgut)	1,047	41	3	1,085

Einnahmen, Ausgaben und Bestand

Gemeinden	Stiftungs- und Separatgüter	Bestand zu Anfang des Jahres Fr.	Ein- nahmen Fr.	Aus- gaben Fr.	Bestand zu Ende des Jahres Fr.
Elgg	Hegnauer-Hauser'sches Legat	23,030	900	885	23,045
"	Spitalgut der Zivilgemeinde .	52,834	2,049	1,818	53,065
"	Otto Werdmüller'sches Legat der Zivilgemeinde	8,983	380	375	8,988
"	Stadelmann-Hofmann'sches Legat	2,066	83	83	2,066
Elsau	Unterstützungsfond	1,395	54	30	1,419
"	Spendgut	3,082	550	500	3,132
Hagenbuch .	Steinemann'sches Legat der Schulgemeinde	1,436	53	45	1,444
"	Ernst-Kesselring'sches Legat .	419	25	15	429
" -Hagenstall	Separatschulfond	208	7	17	198
" -Schneit .	Schützengut	546	21	19	548
Hettlingen . .	Schwarz'sches Legat	1,800	72	72	1,800
"	Schulreisefond	523	21	—	544
"	Christbaumfond	1,000	36	36	1,000
"	Arbeitsschulfond	293	10	—	303
Neftenbach .	Zuchtstierfond	13,381	990	554	13,817
Oberwinterthur	Güttinger'scher Armenfond der Zivilgemeinde	6,023	240	220	6,043
"	Güttinger'scher Arbeitsschulfond	5,743	227	—	5,970
"	Stipendienfond der Sekundar- und Fortbildungsschule . .	2,552	1,014	1,066	2,500
"	Ziegenfond	2,022	132	119	2,035
"	Zuchtstierfond	20,068	1,017	1,035	20,050
"	Spendgut	2,216	1,296	1,349	2,163
Pfungen . . .	Marthastiftung	2,145	180	110	2,215
Rickenbach .	Separatfond der Schulgemeinde	465	16	—	481
"	Unterstützungsfond	—	4,131	5	4,126
Seen	Cleophea Peterfond	10,222	417	430	10,209
"	Orgelfond	2,365	130	2,495	—
"	Spendgut	2,043	902	735	2,210
"	Glasgemäldefond	316	48	364	—
Seuzach . . .	Ackeret'scher Stipendienfond	21,333	811	791	21,353
Töss	Waisenfond d. Bürgergemeinde	2,123	80	50	2,153
"	Orgelfond	4,115	1,421	2	5,534
Turbenthal . .	Schützengut	1,262	47	3	1,306
"	Orgelfond	3,550	6,634	10,184	—
"	Kirchenbeheizungsfond	264	59	—	323
" -Sitzberg .	Rebsamen'sche Stiftung	9,988	390	398	9,980
Veltheim . . .	Ernst'sche Stiftung	2,760	103	103	2,760
"	Grübler'sche Stiftung	500	19	19	500
Wülflingen . .	Separatgut der Fortbildungs- schule	1,445	324	329	1,440
"	Unentgeltliche Krankenpflege	—	10,298	7	10,291

der Stiftungs- und Separatgüter 1904.

Gemeinden	Stiftungs- und Separatgüter	Bestand zu Anfang des Jahres Fr.	Ein- nahmen Fr.	Aus- gaben Fr.	Bestand zu Ende des Jahres Fr.
Zell	Orgelfond	659	522	—	1,181
"	Gewerbeschulfond	328	11	1	338
"	Stipendienfond der Bürger- gemeinde	4,695	185	43	4,837
" -Rikon	Sannicolofond	—	312	—	312
	Landgemeinden	232,372	36,814	24,760	244,426
Winterthur	Stipendienfond der Bürger- gemeinde	120,473	5,899	5,260	121,112
"	Stiftungsfond für die höheren Schulanstalten	107,808	4,333	4,333	107,808
"	Stiftungsfond für Mädchen- ausbildung	31,567	1,427	683	32,311
"	Stadtbibliothekfond d. Bürger- gemeinde	72,669	18,514	18,492	72,691
"	Ed. Steiner'sche Stiftung für Kunstzwecke	25,000	983	983	25,000
"	Unterstützungsfond der Feuer- wehr	5,820	295	104	6,011
"	Schützenfond } der Bürger- Kadettenfond } gemeinde	15,200	549	549	15,200
"	Heinrich-, Schellen- und Reb- stock-Legat	6,482	571	451	6,602
"	Dr. Weinmann'scher Fond für sanitarisch-hygiein. Zwecke	5,850	222	222	5,850
"	Dr. Jonas Furrer-Stiftung	36,913	1,451	—	38,364
"	Fond für Ferienversorgung armer, kränklicher Kinder	20,255	796	6	21,045
"	Städtischer Krankenfond	59,615	2,344	2,344	59,615
"	Betriebsfond des Gewerbe- museums	107,545	4,579	4,147	107,977
"	Spezialfond „August Volkart“ für Verpflegung armer, krank- er Kinder	2,537	100	100	2,537
"	Bürgerasylfond	64,586	2,495	2,423	64,658
"	Stipendienfond der Berufs- schule für Metallarbeiter	12,153	442	—	12,595
"	Fond für malerische Aus- schmückung des Stadthauses	1,249	49	1	1,297
"	Fond für den Kinderhort	7,356	289	4	7,641
"	Bleulerfond	22,145	871	871	22,145
"	Fond für Schulreisen des Gym- nasiums	13,617	535	5	14,147
"	Fond der gewerblichen Fort- bildungsschule	12,884	1,511	767	13,628
"		4,475	176	176	4,475

Einnahmen, Ausgaben und Bestand

Gemeinden	Stiftungs- und Separatgüter	Bestand zu Anfang des Jahres Fr.	Ein- nahmen Fr.	Aus- gaben Fr.	Bestand zu Ende des Jahres Fr.
Winterthur	Fond für Einführung der Feuerbestattung	4,811	189	2	4,998
"	Huberfond	40,000	1,572	1,572	40,000
"	Fond für öffentliche Lesesäle	3,000	919	119	3,800
"	Versicherungsfond	9,779	3,358	35	13,102
"	Fond für Krankenschwestern	520	20	20	520
"	Fond für Schulreisen der Sekundarschule	1,258	49	1	1,306
"	Fond für Volksbäder	2,149	84	—	2,233
"	Friedhoffond	1,025	40	20	1,045
"	Pensionsfond für das Polizeikorps	—	3,442	62	3,380
"	katholisch Jahrzeitfond	7,860	650	310	8,200
	Stadt Winterthur	826,601	58,754	44,062	841,293
	Landgemeinden	232,372	36,814	24,760	244,426
	Bezirk Winterthur 1904	1,058,973	95,568	68,822	1,085,719
	1903	1,028,525	87,764	57,316	1,058,973
Adlikon . . .	Reisefond der Primarschule	1,035	37	1	1,071
Andelfingen . . .	Spendfond	2,821	895	615	3,101
"	Reisefond der Sekundarschule (Stiftung ehemaliger Schüler)	2,367	93	237	2,223
"	Orgelbaufond	7,357	782	19	8,120
"	Freimüller'sche Stiftung	5,000	183	183	5,000
"	Gross- Kleinkinderschulfond	8,478	747	604	8,621
"	Kleinkinderschulfond	1,951	345	355	1,941
"	" Separatschulfond der Schulgemeinde	3,568	136	4	3,700
"	" Separatarmenfond der Zivilgemeinde	1,117	39	—	1,156
"	" Separatarbeitsschulfond	866	30	—	896
"	" Separat-Kleinkinderschulgut	130	5	—	135
"	" Separatschulreisefond	1,073	37	75	1,035
"	-Oerlingen Ulrich Moser'sche Stiftung (Separatarmenfond)	2,653	92	78	2,667
Benken . . .	Separatfond des Armengutes (Meister'sche Stiftung)	2,417	84	10	2,491
"	Walder'sches Legat (Reisefond der Primarschule)	774	78	—	852
"	Separatfond (Reisefond der Sekundarschule)	2,758	104	—	2,862
"	Krankenfond	1,545	128	57	1,616
"	Orgelfond	2,386	280	11	2,655
"	Zuchtstierfond	5,194	1,248	714	5,728

der Stiftungs- und Separatgüter 1904.

Gemeinden	Stiftungs- und Separatgüter	Bestand zu Anfang des Jahres Fr.	Ein- nahmen Fr.	Aus- gaben Fr.	Bestand zu Ende des Jahres Fr.
Buch	Stolz'scher Fond der Armen- gemeinde	5,000	200	200	5,000
Dachsen . . .	Separatfond der Sekundar- schule (Geschw. R. & J. Vogel)	5,657	209	222	5,644
Dorf	Vogel-Kollerfond	10,042	375	144	10,273
Feuerthalen .	Separatarmgut der Zivil- gemeinde (Arbenz-Bleuler- sche Stiftung)	11,132	421	326	11,227
"	Wegenstein-Bleuler'sche Stif- tung	2,945	110	2	3,053
"	Friedhofverschönerungsfond .	550	21	21	550
"	Spendfond	1,922	312	223	2,011
Flaach	Christbaumfond	2,000	35	35	2,000
"	Schulreisefond (Kramer-Frei- stiftung)	1,033	57	—	1,090
Flurlingen . .	Separatarmfond	2,147	73	400	1,820
"	Crd. Müller-Stiftung für Schul- zwecke	640	23	—	663
Henggart . . .	Ulrich Frauenfelder-Stiftung .	10,243	398	—	10,641
Laufen-Uhwiesen, Nol.	Uferfond	1,560	63	5	1,618
Marthalen . . .	Zuchtstierfond	30,334	1,697	1,504	30,527
"	Kleinkinderschulfond	1,360	49	—	1,409
"	Orgelbaufond	1,172	140	1	1,311
Ossingen . . .	Separatfond der Schulgemeinde	23,338	861	861	23,338
"	Stipendienfond	3,611	155	3	3,763
"	Orgelfond	7,128	646	4	7,770
" -Burghof . .	Separatschulgut	6,394	175	169	6,400
Rheinau	Separatfond	30,000	956	956	30,000
"	Jahrtagsfond	15,899	670	680	15,889
Stammheim . .	Reisefond der Sekundarschule	2,905	134	3	3,036
" Ober-	Marktbretterfond	3,600	708	491	3,817
" "	Kleinkinderschulfond	3,616	745	695	3,666
" "	Reisefond der Primarschule .	1,102	42	1	1,143
" Unter-	Reisefond der Primarschule .	1,024	39	—	1,063
Thalheim . . .	Frei-Wepfer'sches Legat . . .	20,000	724	724	20,000
"	Stiftung von Hermann Frei (Schulreisefond)	1,272	44	150	1,166
"	Paling-Stiftung	—	15,718	—	15,718
" -Gütikhausen	Stiftung von Hermann Frei (Schulreisefond)	553	21	22	552
" "	Stiftung der Anna Hagenbuch (Schulreisefond)	553	21	22	552
Trüllikon . . .	Zuchtstierfond	8,486	2,722	2,971	8,237
"	Trachsler'sches Legat für Haus- arme	500	17	17	500
"	Spendfond	404	226	1	629

Einnahmen, Ausgaben und Bestand

Gemeinden	Stiftungs- und Separatgüter	Bestand zu Anfang des Jahres	Ein-	Aus-	Bestand zu Ende des Jahres
		Fr.	Fr.	Fr.	Fr.
Trüllikon-Rudolfingen	Arbeitsschulfond	500	16	16	500
Trüllikon-Wildensbuch	Zuchtstierfond	6,127	455	371	6,211
	Bezirk Andelfingen 1904	278,239	34,621	14,203	298,657
	1903	260,552	31,282	16,188	275,646
Bez. Bülach	Bezirksschulfond	6,000	217	217	6,000
Bachenbülach	Separatarmenfond	4,681	196	197	4,680
"	Krankenfond	707	24	21	710
"	Fritschis-Schulreisefond	1,078	43	2	1,119
Bassersdorf	Spendfond	6,200	1,262	262	7,200
Bülach	Zuchtstierfond	19,940	7,953	2,822	25,071
"	Separatschulgut	3,266	120	225	3,161
"	Josephenfond	1,643	162	60	1,745
"	Georgenfond	2,111	75	66	2,120
"	Johannesfond	1,048	38	40	1,046
"	Jakobenfond	500	17	17	500
"	Annafond	300	12	12	300
"	Separatarmenfond	6,263	266	262	6,267
"	Krankenfond	1,672	58	45	1,685
"	Unterstützungsfond	2,435	88	51	2,472
"	Kleinkinderschulfond	766	811	645	932
Dietlikon	Stadelmann'sches Legat.	716	28	—	744
"	Hintermeister'scher Stiftungsfond	—	5,187	—	5,187
Eglisau	Schmid'scher Stipendienfond	10,400	329	329	10,400
"	Zuchtstierfond	15,919	3,487	3,384	16,022
"	Sabinafond	600	23	23	600
"	Hilfsfond	3,227	153	24	3,356
Embrach, Ober-	Separatarmenfond	905	136	143	898
"	Spörrifond	5,308	210	105	5,413
" Unter-	Separatarmenfond	8,903	1,094	376	9,621
"	Zuchtstierfond	27,727	1,981	1,798	27,910
"	Kranken-Mobiliarfond	1,658	48	48	1,658
"	Pestalozzifond	938	32	50	920
"	Spörrifond	16,202	625	576	16,251
"	Unholzfond	1,501	60	60	1,501
Freienstein	Barbara-Stiftung } der Schul-	1,100	43	43	1,100
" -Teufen	Barbara-Stiftung } gemeinde .	1,006	35	35	1,006
Glattfelden	Spendgut	529	608	599	538
"	Luisenfond	3,000	112	112	3,000
Hochfelden	Schützengut	269	9	9	269
"	Krankenfond	683	26	26	683
"	Stiftsgut	415	14	14	415
"	Katharinenfond	3,000	120	120	3,000
"	Zuchtstierfond	8,573	825	733	8,665

der Stiftungs- und Separatgüter 1904.

Gemeinden	Stiftungs- und Separatgüter	Bestand zu Anfang des Jahres Fr.	Ein- nahmen Fr.	Aus- gaben Fr.	Bestand zu Ende des Jahres Fr.
Höri	Krankenfond	654	26	33	647
"	Legatenfond für Hausarme	633	550	25	1,158
Hüntwangen	Zuchtstierfond	8,949	1,199	886	9,262
"	Separatwaldfond	41,506	1,218	70	42,654
"	Schulreisefond	2,110	79	5	2,184
Kloten	Spendgut	20,706	793	997	20,502
"	Zuchtstierfond	16,556	5,056	5,087	16,525
Lufingen	Fond für einen Krankenwagen	353	12	25	340
Opfikon	Zuchtstierfond d. Zivilgemeinde	1,389	80	196	1,273
" -Oberhausen	Spendgut	2,786	106	99	2,793
Rafz	Zuchttierfond	23,963	4,041	3,666	24,338
"	Krankenfond	1,265	210	109	1,366
Rieden	Zuchtstierfond	1,140	457	450	1,147
Rorbas	Zuchtstierfond	8,150	1,070	1,150	8,070
"	Barbara-Stiftung	2,500	95	95	2,500
"	Spendgut	1,199	146	1	1,344
" -Freienstein-Teufen	Krankenasyll	23,008	9,683	5,806	26,885
Wallisellen	Separatkirchengut	4,800	298	3	5,095
"	Spendgut	4,861	303	158	5,006
"	Zuppingerlegat	1,000	38	38	1,000
Wil	Spendgut der Kirchengemeinde	831	30	32	829
"	Spendfond der polit. Gemeinde	9,717	375	250	9,842
Winkel	Krankenfond	878	31	31	878
	Bezirk Bülach 1904	350,143	52,423	32,763	369,803
	1903	349,754	40,033	39,644	350,143
Buchs	Irmingerfond	6,361	240	—	6,601
Dänikon	Meier'scher Stiftungsfond	1,509	53	4	1,558
Dielsdorf	Unterstützungsfond	1,735	61	—	1,796
Niederglatt	Stiftungsfond für die Schuljugend	1,610	41	3	1,648
Niederhasli	Spendgut	5,668	924	472	6,120
Niederweningen	Weidmann'scher Fond	8,544	320	213	8,651
"	Kleisli'sches Legat	1,100	44	44	1,100
Oberglatt	Derrerrfond	2,697	178	281	2,594
Regensdorf	Schützengut	401	16	17	400
"	Schullegat	523	18	19	522
"	Steffenfond für die Sekundar-	967	34	33	968
Schöfflisdorf	Strehlerfond schule	1,289	49	28	1,310
Stadel	Hauser'sches Legat	1,516	60	54	1,522
"	Separatfond zum Zwecke günstiger Verkehrsverhältnisse	7,448	1,279	—	8,727
"	Legat D. Bucher	571	22	—	593
	Bezirk Dielsdorf 1904	41,939	3,339	1,168	44,110
	1903	42,637	2,528	2,891	42,274

2. Legate und Geschenke der Stiftungs- und Separatgüter 1904.

Gemeinden	Stiftungs- und Separatgüter	Betrag Fr.
	I. Bezirk Zürich.	
	Stadtgemeinde.	
	A. Allgemeine Fonds der Stadt Zürich.	
Zürich	Pensions- und Unfallunterstützungskasse des Polizei- und Sanitätskorps	200
"	Pestalozzifond	500
	1904	700
	1903	225,000
	B. Bürgerliche Fonds der Stadt Zürich.	
Zürich	Stadtbibliothekfond	4,000
"	Stadtspitallegatenfond	2,000
"	Meyer'sche Stiftung für Hausarme	1,000
"	Waisenhausfond	4,900
"	Pfrundhausfond	900
"	Bürgerasyl-Legatenfond	500
	1904	13,300
	1903	19,350
	C. Fonds der Kirchengemeinden der Stadt Zürich.	
Fraumünster . . .	Orgelfond	550
Unterstrass . . .	Spendgut	100
Wipkingen	Orgelfond	194
Wollishofen . . .	Spendgut	120
	1904	964
	1903	4,490
	Stadt Zürich Total A-C 1904	14,964
	1903	248,840

Legate und Geschenke der Stiftungs- und Separatgüter 1904.

Gemeinden	Stiftungs- und Separatgüter	Betrag Fr.
Landgemeinden des Bezirks.		
Altstetten	Spendkasse	132
Dietikon, katholisch	Anniversarien- und Bruderschaftsfond	150
Höngg	Spendgut	303
Seebach	Spendgut	734
Zollikon	Spendgut	688
Bezirk Zürich 1904		16,971
1903		250,333
II. Landbezirke.		
Bezirk Affoltern	Krankenfond der Armen- und Korrekptions- anstalt Kappel	500
Affoltern	Spendgut	104
Mettmenstetten	Spendgut	200
Obfelden	Kleinkinderschulfond	600
Bezirk Affoltern 1904		1,404
1903		13,367
Adliswil	Krankenasyfond	301
Hirzel	Spendgut	200
Horgen	Krankenasyll	8,500
"	Waisenhausaufond	2,000
Hütten	Spendgut	100
Kilchberg	Spendgut	50
Oberrieden	Armenspendfond	540
"	Krankenfond	509
Richterswil	Fond für Hausarme	1,250
"	Krankenmobiliemagazin	36
"	Fond für arme Kranke im Asyl	95
"	Fond für Ferienversorgung	310
Rüschlikon	Spendfond	550
Thalwil	Krankenasyll	865
"	Spendgut	233
Wädenswil	Krankenasyll	1,050
"	Spendkasse	155
"	Baufond für ein Altersasyll	2,910
"	Stiftung Altschloss	2,065
Bezirk Horgen 1904		21,719
1903		39,263
Erlenbach	Freiwilliger Hausarmenfond	400
Herrliberg	Spendgut	100
Hombrechtikon	Freiwilliger Armenverein	120

Legate und Geschenke der Stiftungs- und Separatgüter 1904.

Gemeinden	Stiftungs- und Separatgüter	Betrag Fr.
Hombrechtikon . . .	Kindergartengut	25
" -Feldbach	Schulreisefond	50
Küsnacht	Waisenhausbaufond	2,033
"	Reisekasse der Primarschule	1,000
Männedorf	Maria-Elisabethstiftung	20
"	Krankenkasse der Armenanstalt	200
"	Spendgut	1,000
"	Waisenfond	300
"	Krankenasyll	3,062
"	Altersasyll	2,025
"	Waisenhaus-Baufond	8,913
Stäfa	Orgelfond	44
"	Krankenasyllfond	452
"	Altersasyll „Rudolfheim“	1,232
Uetikon	Rüegg'sches Legat	24,312
"	Kindererziehungsfond	80
"	Schnorffond	100
	Bezirk Meilen 1904	45,468
	1903	31,349
Bäretswil	Fond für Gemeindekrankenpflege	770
"	Krankenasyllfond	1,422
Dürnten	Spendgut	965
" Ober-	Hotz'sche Stiftung	100
" Unter-	Hotz'sche Stiftung	100
" -Tann	Hotz'sche Stiftung	100
Fiscenthal	Spendgut	13,500
"	Bürgerasyllfond	1,000
Hinwil	Orgelfond	500
"	Spendgut	1,340
Rüti	Spendgut	100
Seegräben	Spendgut	110
"	Pestalozzifond	100
Wald	Bürgerasyllbaufond	10,021
	Bezirk Hinwil 1904	30,128
	1903	30,081
Dübendorf	Spendgut	70
Egg	Krankenasyllstift	1,500
Nänikon-Greifensee	Separatfonds des Sekundarschulkreises	27
Uster	Hülfsfond	2,000
"	Altersasyllfond	3,411
	Bezirk Uster 1904	7,008
	1903	1,967

Legate und Geschenke der Stiftungs- und Separatgüter 1904.

Gemeinden	Stiftungs- und Separatgüter	Betrag Fr.
Bauma	Spendgut	100
"	Krankenasylfond	3,518
Fehraltorf	Adolf Gujer-Stiftung	10,000
Hittnau	Spendgut	100
Pfäffikon	Spendgut	77
" -Hittnau	Stipendienfond der Sekundarschule	50
" "	Suterfond der Sekundarschule	64
Russikon	Spendgut	700
"	Arbeitsschulgut	18
	Bezirk Pfäffikon 1904	14,627
	1903	4,261
Hagenbuch	Ernst-Kesselring'sches Legat	10
Oberwinterthur	Spendgut	845
Pfungen	Marthastiftung	100
Rickenbach	Unterstützungsfond	4,000
Seen	Orgelfond	39
"	Spendgut	200
"	Glasgemäldefond	37
Töss	Orgelfond	1,252
Turbenthal	Orgelfond	6,000
Wülflingen	Unentgeltliche Krankenpflege	10,000
Zell	Orgelfond	500
" -Rikon	Sannicolofond	300
	Landgemeinden	23,283
Winterthur	Stipendienfond der Bürgergemeinde	1,000
"	Stadtbibliothekfond der Bürgergemeinde	375
"	Fond für Schulreisen des Gymnasiums	820
" katholisch	Jahrzeitfond	340
	Stadt Winterthur	2,535
	Landgemeinden	23,283
	Bezirk Winterthur 1904	25,818
	1903	18,760
Andelfingen	Reisefond der Sekundarschule (Stiftung ehemaliger Schüler)	10
"	Orgelbaufond	500
" Gross-	Kleinkinderschulfond	180
Benken	Walder'sches Legat (Reisefond der Primarschule)	50
"	Krankenfond	27
Feuerthalen	Spendfond	236
Flach	Schulreisefond (Kramer-Frei-Stiftung)	20

Legate und Geschenke der Stiftungs- und Separatgüter 1904.

Gemeinden	Stiftungs- und Separatgüter	Betrag
		Fr.
Marthalen	Orgelbaufond	95
Stammheim, Ober-	Kleinkinderschulfond	55
Thalheim	Paling-Stiftung	15,000
	Bezirk Andelfingen 1904	16,173
	1903	12,070
Bassersdorf	Spendfond	1,000
Bülach	Kleinkinderschulfond	500
Dietlikon	Hintermeister'scher Stiftungsfond	5,000
Embrach, Unter-	Separatarmenfond	500
Glattfelden	Spendgut	50
Höri	Legatenfond für Hausarme	525
	Bezirk Bülach 1904	7,575
	1903	1,100
Niederhasli	Spendgut	485
	Bezirk Dielsdorf 1904	485
	1903	865

Rekapitulation.

Bezirke.

Zürich	Fr. 16,971
Affoltern	" 1,404
Horgen	" 21,719
Meilen	" 45,468
Hinwil	" 30,128
Uster	" 7,008
Pfäffikon	" 14,627
Winterthur	" 25,818
Andelfingen	" 16,173
Bülach	" 7,575
Dielsdorf	" 485
Kanton 1904	Fr. 187,376
1903	" 403,416

B. Bezirksweise Übersichten.

- I. Politische Gemeinden; II. Zivil-Gemeinden; III. Kirch-Gemeinden;
IV. Armen-Gemeinden; V. Primarschul-Gemeinden; VI. Sekundarschul-Gemeinden;
VII. Stiftungs- und Separatgüter.
-

B. Bezirksweise

I. Finanzen der

I. Einnahmen und Ausgaben

Bezirke	Zahl der Güter	Steuerfaktoren, wofern solche für er- höbete Steuern benutzt wurden			Korrent-Einnahmen			
		Steuer- kapital Tausende Fr.	Steuer- pflichtige		Total Fr.	Steuern (inkl. Nachzahl- ungen) Fr.	Zinse von Kapi- talien Fr.	Ertrag der Liegen- schaften Fr.
			Haus- halt- ungen	Män- ner				
Zürich . . .	23	848,032	5,579	55,185	16,099,095	6,940,323	1,843,544	361,123
Affoltern . .	14	23,769	2,831	3,546	112,359	70,571	2,962	13,512
Horgen . . .	12	116,686	8,379	9,712	587,574	378,425	31,537	34,021
Meilen . . .	10	67,427	4,551	5,545	463,854	312,568	12,874	15,149
Hinwil . . .	19	46,600	7,555	8,836	455,819	252,816	25,306	939
Uster . . .	10	31,584	4,057	4,940	141,302	96,740	1,395	4,565
Pfäffikon . .	13	28,411	3,706	4,544	157,281	119,933	1,742	3,263
Winterthur .	27	164,309	7,192	15,588	3,031,668	1,210,370	541,314	422,625
Andelfingen .	28	22,478	3,108	3,767	309,700	48,484	10,559	154,166
Bülach . . .	28	15,624	2,053	2,632	352,918	55,500	26,689	195,906
Dielsdorf . .	25	10,758	1,570	2,163	212,559	39,117	8,207	129,735
Kanton 1904	209	1,375,678	50,581	116,458	21,924,129	9,524,847	2,506,129	1,335,004
1903	208	1,303,745	50,359	114,765	20,169,719	8,820,629	2,453,028	1,267,674
Zu- und Abnahme	+1	+71,933	+222	+1,693	+1,754,410	+704,218	+53,101	+67,330

2. Aktiven, Passiven und Stammgut

Bezirke	Aktiven					Pas- siven Fr.	Über- schuss der Aktiven (- Passiven) Fr.
	Realisierbare			Nicht realisier- bare Aktiven Fr.	Total aller Aktiven Fr.		
	Total (realisier- bare) Fr.	Zins- tragende Kapi- talien Fr.	Liegen- schaften Fr.				
Zürich . . .	73,590,990	45,898,750	25,886,879	20,544,840	94,135,830	91,500,738	2,635,092
Affoltern . .	180,199	73,997	92,621	235,762	415,961	41,136	374,825
Horgen . . .	1,632,335	811,564	429,066	1,254,484	2,886,819	1,536,137	1,350,682
Meilen . . .	652,681	424,537	84,225	859,953	1,512,634	1,332,813	179,821
Hinwil . . .	1,576,705	1,270,632	229,814	472,426	2,049,131	1,711,405	337,726
Uster . . .	154,613	50,273	81,790	187,538	342,151	122,720	219,431
Pfäffikon . .	187,451	109,307	62,870	168,560	356,011	554,092	-198,081
Winterth. .	21,994,348	11,741,495	8,234,349	4,111,849	26,106,197	24,694,636	1,411,561
Andelfing. .	2,325,114	263,493	1,865,823	399,825	2,724,939	834,271	1,890,668
Bülach . . .	3,135,855	744,540	2,213,625	537,028	3,672,883	1,018,154	2,654,729
Dielsdorf . .	2,480,192	214,963	2,127,507	273,009	2,753,201	1,085,506	1,667,695
Kant. 1904	107,910,483	61,603,551	41,308,569	29,045,274	136,955,757	124,431,608	12,524,149
BeiGütern	—	—	—	—	—	—	173 ; 34
1903	110,971,357	65,134,962	40,461,800	28,531,120	139,502,477	128,487,035	11,015,442
BeiGütern	—	—	—	—	—	—	166 ; 40
Zu- und Abnahme	-3,060,874	-3,531,411	+846,769	+514,154	-2,546,720	-4,055,427	+1,508,707

Übersichten.

politischen Gemeinden.

der politischen Gemeinden 1904.

203

Korrent-Ausgaben						Überschuss der	
Total	Besoldungen, allgemeine Verwaltung	Zinse von Passiven	Erstellung und Unterhalt von		Polizei-, Bestattungs- und Löschwesen	Ein-nahmen	Aus-gaben
			Gebäuden u. Liegen-schaften	Straßen			
Fr.	Fr.	Fr.	Fr.	Fr.	Fr.	Fr.	Fr.
12,811,434	1,755,489	3,151,127	346,955	2,758,445	1,095,083	3,336,421	48,760
96,958	15,924	2,068	9,229	27,041	17,547	16,419	1,018
598,145	76,340	59,528	46,509	139,837	106,267	36,270	46,841
455,648	52,998	35,613	7,107	48,923	56,462	84,910	76,704
375,591	56,319	67,715	5,528	60,354	65,062	92,096	11,868
121,008	35,906	5,525	5,229	18,794	23,789	23,571	3,277
132,634	22,749	18,433	6,511	32,722	23,840	30,992	6,345
2,474,443	432,234	937,517	93,861	143,908	235,811	561,322	4,097
252,018	42,553	37,006	47,972	19,361	26,382	91,503	33,821
341,692	47,943	43,773	59,940	43,612	41,916	39,012	27,786
205,140	32,373	43,042	19,255	24,195	20,086	28,760	21,341
17,864,711	2,570,828	4,401,347	648,096	3,317,192	1,712,245	4,341,276	281,858
17,737,241	2,456,318	4,497,452	1,128,260	3,376,947	1,670,045	3,212,241	779,763
+127,470	+114,510	-96,105	-480,164	-59,755	+42,200	+1,129,035	-497,905

der politischen Gemeinden 1904.

Stammgut			Deckung des Stammgutes		Passiven, im Berichtsjahre			
Ein-nahmen	Ausgaben resp. Abschreib-ungen	Bestand Ende des Jahres	(§ 7, Schlussatz und § 8 der Verordnung)		neu ge-macht	getilgt	Ver-mehr-ung	Ver-minder-ung
			Über-schuss	Defizit				
Fr.	Fr.	Fr.	Fr.	Fr.	Fr.	Fr.	Fr.	Fr.
7,653	50	5,425,437	1,423	23,305,676	3,431,537	3,105,375	381,577	55,415
990	200	142,319	31,762	35,072	1,936	13,580	—	11,644
1,406	—	397,475	71,545	372,822	75,963	92,006	23,285	39,328
1,750	978	277,984	—	958,116	99,227	162,087	26,000	88,860
250	—	109,659	19,744	330,836	97,142	134,989	28,903	66,750
100	—	67,793	60,572	96,472	4,300	15,969	—	11,669
90	—	45,723	27,520	103,542	11,329	71,483	4,623	64,777
1,633	—	5,057,105	426	7,756,799	242,321	4,393,310	37,290	4,188,279
620	—	1,761,870	64,353	337,520	48,186	119,640	31,046	102,500
4,450	800	2,137,176	193,504	140,945	106,483	81,988	85,878	61,383
197	—	1,458,220	139,237	202,771	21,257	35,771	17,726	32,240
19,139	2,028	16,880,761	610,086	33,640,571	4,139,681	8,226,198	636,328	4,722,845
—	—	—	63	121	82	152	38	125
27,429	1,321	16,863,650	658,923	34,607,295	21,144,309	16,685,844	6,613,174	2,154,709
—	—	—	54	128	107	148	75	94
-8,290	+707	+17,111	-48,837	-966,724	-17,004,628	-8,459,646	-5,976,846	+2,568,136

B. II. Finanzen der

1. Einnahmen und Ausgaben der Zivil-Gemeinden 1904.

Bezirke	Zahl der Güter	Korrent-Einnahmen				Korrent-Ausgaben			Überschuss der		Tilg- ung von Pas- siven
		Total	Steu- ern (inkl. Nach- zahl- ungen)	Zinse von Kapi- talien	Ertrag der Lieg- schaften	Total	Zinse von Pas- siven	Erstellung u. Unterh. von Strassen u. Liegen- schaften	Ein- nah- men	Aus- gaben	
Zürich .	6	69003	415	18283	41650	40185	7300	19545	33094	4276	8647
Affoltern .	15	3738	1564	763	593	3446	7	993	715	423	126
Horgen .	4	36009	4748	1049	29853	29889	456	6013	9887	3767	2000
Meilen .	1	3217	2748	—	—	1907	1157	—	1310	—	1250
Hinwil .	17	18606	14666	1014	263	18359	4043	3011	5148	4901	4326
Uster .	36	61313	30928	7688	7805	59759	4184	17162	9333	7779	8954
Pfäffikon .	49	62574	27193	6568	6608	54401	8462	3881	18990	10817	15101
Winterth.	67	220931	32844	5579	108331	168099	38975	30488	67673	14841	66774
Andelfing.	19	135833	12247	14832	77735	92524	15090	25209	46589	3280	56740
Bülach .	17	90003	9187	4497	54579	99269	8683	28883	13988	23254	19160
Dielsdorf .	18	73050	1817	1605	41542	81570	18791	10008	8494	17014	17241
Kant. 1904	249	774277	138357	61878	368959	649408	107148	145193	215221	90352	200319
1903	249	717916	138106	60483	346122	654682	106883	146696	161499	98265	163164
Zu- u. Abnahme	—	+56361	+251	+1395	+22837	-5274	+265	-1503	+53722	-7913	+37155

Zivil-Gemeinden.

2. Aktiven, Passiven und Stammgut der Zivil-Gemeinden 1904.

Aktiven					Pas- siven	Über- schuss der Aktiven (— Pas- siven)	Stammgut		Deckung des Stamm- gutes (realisir- bar) Über- schuss (— Defizit)
Realisirbare			Nicht realisir- bare Aktiven	Total aller Aktiven			Ein- nah- men	Bestand Ende des Jahres	
Total (Realisir- bare)	Zins- trag- ende Kapi- talien	Liegen- schaften							
1846209	470110	1357583	1267	1847476	179654	1667822	3337	1385233	258846
33891	21466	10033	22990	56881	100	56781	27	29340	4451
189894	30394	132200	7872	197766	12360	185406	3066	166479	11055
158	—	—	—	158	28100	—27942	—	—	—
155385	147421	5583	68750	224135	96161	127974	120	32076	5053
795023	205565	545049	158817	953840	449008	504832	70	348689	— 8664
428748	171399	90564	326067	754815	337479	417336	50	243692	— 54039
1433650	137744	1175126	864395	2298045	959483	1338562	43	981578	—488620
1484847	357654	1026796	335288	1820135	327337	1492798	80	1208158	— 50648
930441	118449	763652	142052	1072493	212251	860242	60	710406	7784
861892	63101	754849	38266	900158	449575	450583	—	466532	— 54215
8160138	1723303	5861435	1965764	10125902	3051508	7074394	6853	5572133	—368997
7641758	1723670	5497168	1926684	9568442	2688514	6879928	12399	5575346	—515645
+518380	—367	+364267	+39080	+557460	+362994	+194466	—5546	—3163	—146648

B. III. Finanzen der

1. Einnahmen und Ausgaben

Bezirke	Zahl der Güter	Steuerfaktoren, wofern solche für er- höbete Steuern benutzt wurden			Korrent-Einnahmen			
		Steuer- kapital Tausende Fr.	Steuer- pflichtige		Total	Steuern (inkl. Nachzahl- ungen) Fr.	Zinse von Kapi- talien Fr.	Ertrag der Liegen- schaften Fr.
			Haus- halt- ungen	Män- ner				
Zürich	31	579,168	25,122	29,468	589,736	470,716	54,968	14,477
Affoltern	13	15,711	1,759	2,103	18,280	11,904	3,423	—
Horgen	12	116,302	7,512	8,662	61,200	52,323	5,986	—
Meilen	11	66,206	4,516	5,517	43,953	37,764	3,557	660
Hinwil	11	33,663	4,473	5,007	70,825	59,666	6,025	20
Uster	11	29,228	3,429	4,064	35,335	27,538	3,424	115
Pfäffikon	14	14,502	1,983	2,369	29,387	16,638	7,118	2,757
Winterthur	27	161,980	11,802	15,058	143,664	86,867	19,696	2,479
Andelfingen	20	22,502	2,814	3,365	36,300	22,468	9,285	1,090
Bülach	13	24,963	3,120	3,968	36,944	28,400	6,311	32
Dielsdorf	17	14,473	2,061	2,832	36,207	22,082	5,241	391
Kanton 1904	180	1,078,698	68,591	82,413	1,101,831	836,366	125,034	22,021
1903	180	1,119,226	70,781	85,033	1,168,914	831,301	126,161	20,147
Zu- u. Abnahme	—	-40,528	-2,190	-2,620	-67,083	+5,065	-1,127	+1,874

2. Aktiven, Passiven und Stammgut

Bezirke	Aktiven					Pas- siven	Über- schuss der Aktiven (- Passiven)
	Realisierbare		Nicht realisierbare		Total aller Aktiven		
	Total	Zins- tragende Kapi- talien	Total	Liegen- schaften			
Zürich	1,991,196	1,275,003	6,060,364	5,946,984	8,051,560	3,153,532	4,898,028
Affoltern	95,431	88,026	690,982	644,666	786,413	8,100	778,313
Horgen	169,875	152,583	1,544,035	1,388,345	1,713,910	79,852	1,634,058
Meilen	118,386	91,786	1,081,074	1,017,600	1,199,460	39,197	1,160,263
Hinwil	155,758	149,749	1,140,774	1,044,750	1,296,532	399,338	897,194
Uster	117,128	87,822	599,600	562,550	716,728	43,270	673,458
Pfäffikon	206,313	180,565	735,509	671,700	941,822	65,442	876,380
Winterthur	631,018	514,734	1,733,507	1,547,550	2,364,525	73,401	2,291,124
Andelfingen	262,662	238,928	936,297	862,660	1,198,959	35,547	1,163,412
Bülach	172,024	165,187	956,780	861,295	1,128,804	26,463	1,102,341
Dielsdorf	166,164	137,816	836,144	793,990	1,002,308	43,645	958,663
Kanton 1904	4,085,955	3,082,199	16,315,066	15,342,090	20,401,021	3,967,787	16,433,234
Bei Gütern	—	—	—	—	—	—	—
1903	4,263,282	3,214,364	16,140,564	15,172,426	20,403,846	4,000,685	16,403,161
Bei Gütern	—	—	—	—	—	—	—
Zu- und Abnahme	-177,327	-132,165	+174,502	+169,664	-2,825	-32,898	+30,073

Kirch-Gemeinden. der Kirch-Gemeinden 1904.

Bezirke	Korrent-Ausgaben				Überschuss der	
	Total	Besoldungen, allgem. Verwaltung	Zinse von Passiven	Erstellung und Unterhalt von Gebäuden u. Liegenschaften	Einnahmen	Ausgaben
Zürich	702,285	148,847	121,101	341,585	148,746	261,295
Affoltern	21,186	9,073	373	4,279	2,455	5,361
Horgen	57,542	26,697	3,332	15,365	12,020	8,362
Meilen	37,135	16,220	1,537	6,644	11,939	5,121
Hinwil	126,623	19,595	14,703	72,340	15,556	71,354
Uster	39,124	10,882	1,188	14,337	5,337	9,126
Pfäffikon	26,497	11,095	2,603	2,738	8,990	6,100
Winterthur	141,621	50,541	2,157	44,167	43,427	41,384
Andelfingen	28,645	4,201	1,753	7,574	12,889	5,234
Bülach	26,744	10,389	1,354	4,060	13,431	3,231
Dielsdorf	26,676	8,686	1,948	8,370	11,932	2,401
Kanton 1904	1,234,078	316,226	152,049	521,459	286,722	418,969
1903	1,213,409	304,115	152,446	572,314	317,985	362,480
Zu- und Abnahme	+20,669	+12,111	-397	-50,855	-31,263	+56,489

der Kirch-Gemeinden 1904.

Stammgut			Deckung des Stammgutes		Passiven, im Berichtsjahre			
Einnahmen	Ausgaben resp. Abschreibungen	Bestand Ende des Jahres	(§ 7, Schlussatz und § 8 der Verordnung)		neu gemacht	getilgt	Ver-mehrung	Ver-minderung
			Überschuss	Defizit				
Fr.	Fr.	Fr.	Fr.	Fr.	Fr.	Fr.	Fr.	Fr.
155	—	922,712	128,461	2,284,092	171,059	252,941	74,442	156,324
90	—	92,108	6,348	11,125	—	1,100	—	1,100
770	—	112,244	32,622	54,843	2,352	4,852	2,084	4,584
80	—	102,324	4,547	27,682	3,640	9,775	388	6,518
155	—	149,358	4,020	396,958	7,508	21,073	4,053	17,618
30	—	99,963	6,772	37,473	18,705	1,146	18,259	700
20	—	194,345	1,958	64,439	2,572	8,173	1,672	7,273
2,124	134	483,713	48,256	60,866	26,951	7,750	26,951	7,750
290	300	259,998	4,049	36,932	7,031	15,340	2,806	11,115
40	—	163,721	4,950	41,922	546	9,824	—	9,278
14	156	165,365	1,757	47,528	2,032	10,320	512	8,800
3,768	590	2,745,851	243,740	3,063,860	242,396	342,294	131,162	231,060
—	—	—	73	98	42	74	25	64
10,393	25	2,742,673	242,206	2,859,022	229,015	278,999	157,742	207,726
—	—	—	65	106	54	69	27	61
-6,625	+565	+3,178	+1,534	+204,838	+13,381	+63,295	-26,580	+23,334

B. IV. Finanzen der I. Einnahmen und Ausgaben

Bezirke	Zahl der Güter	Steuerfaktoren, wofern solche für er- hobene Steuern benutzt wurden			Korrent-Einnahmen			
		Steuer- kapital Tausende Fr.	Steuer- pflichtige		Total Fr.	Steuern (inkl. Nachzahl- ungen) Fr.	Zinse von Kapi- talien Fr.	Frei- willige Kirchen- steuern Fr.
			Haus- halt- ungen	Män- ner				
Zürich	18	532,299	2,583	13,116	567,704	351,566	87,727	1,389
Affoltern	13	25,659	2,800	3,463	92,860	50,761	11,641	914
Horgen	12	97,499	5,058	5,722	225,149	157,163	21,527	2,202
Meilen	10	65,696	3,693	4,254	182,663	147,214	14,501	363
Hinwil	11	44,417	5,912	6,845	202,409	126,718	13,097	2,542
Uster	10	29,340	3,658	4,389	116,925	73,897	9,355	756
Pfäffikon	12	28,971	4,270	5,178	142,685	80,937	10,624	3,055
Winterthur	27	148,446	4,957	8,833	358,228	192,426	70,211	992
Andelfingen	21	25,424	3,608	4,439	118,030	65,736	18,556	737
Bülach	23	31,528	4,670	5,781	137,055	82,119	13,600	1,470
Dielsdorf	21	19,128	2,786	3,829	129,262	61,150	13,208	416
Kanton 1904	178	1,048,407	43,995	65,849	2,272,970	1,389,687	284,047	14,836
1903	178	993,083	43,424	65,002	2,064,262	1,204,456	284,248	14,552
Zu- u. Abnahme	—	+55,324	+571	+847	+208,708	+185,231	—201	+274

2. Aktiven, Passiven und Stammgut

Bezirke	Aktiven					Pas- siven Fr.	Über- schuss der Aktiven (- Passiven) Fr.
	Realsirbare			Nicht realisir- bare Aktiven Fr.	Total aller Aktiven Fr.		
	Total (realisir- bare) Fr.	Zins- tragende Kapi- talien Fr.	Liegen- schaften Fr.				
Zürich	2,300,943	2,190,767	54,400	252	2,301,195	72,538	2,228,657
Affoltern	334,129	306,716	14,600	1,082	335,211	6,083	329,128
Horgen	694,618	575,177	85,100	229,592	924,210	13,916	910,294
Meilen	763,230	390,033	294,940	37,721	800,951	44,796	756,155
Hinwil	366,067	336,986	9,950	51,148	417,215	27,950	389,265
Uster	282,491	259,030	5,277	74	282,565	8,450	274,115
Pfäffikon	355,421	266,819	58,850	364	355,785	105,113	250,672
Winterthur	2,111,557	1,758,767	296,432	55,156	2,166,713	69,988	2,096,725
Andelfingen	509,100	486,037	1,480	10,394	519,494	11,467	508,027
Bülach	397,005	340,584	24,796	32,459	429,464	12,227	417,237
Dielsdorf	424,209	342,878	32,169	2,476	426,685	48,080	378,605
Kanton 1904	8,538,770	7,253,794	877,994	420,718	8,959,488	420,608	8,538,880
Bei Gütern	—	—	—	—	—	—	—
1903	8,452,396	7,254,655	818,465	417,803	8,870,199	372,419	8,497,780
Bei Gütern	—	—	—	—	—	—	—
Zu- und Abnahme	+86,374	—861	+59,529	+2,915	+89,289	+48,189	+41,100

Armen-Gemeinden. der Armen-Gemeinden 1904.

Bezirke	Korrent-Ausgaben						Überschuss der	
	Total	Betrag der Armenunterstützungen		Besoldungen, allgem. Verwaltung	Zinse von Passiven	Erstellung und Unterhalt von Gebäuden u. Liegenschaften	Einnahmen	Ausgaben
		Total	speziell für bessere Ausbild. junger Leute					
Zürich . . .	601,558	513,176	40,556	43,119	5,271	1,349	7,335	41,189
Affoltern . . .	90,786	86,825	1,410	1,768	209	218	10,571	8,497
Horgen . . .	211,681	203,645	8,261	6,072	275	610	16,054	2,586
Meilen . . .	149,597	139,683	2,493	5,699	1,596	81	40,602	7,536
Hinwil . . .	201,700	180,616	7,017	8,487	1,948	258	11,159	10,450
Uster . . .	115,782	109,279	3,361	4,035	621	134	6,504	5,361
Pfäffikon . . .	206,940	140,455	3,533	4,080	2,189	56,158	2,394	66,649
Winterthur . . .	364,613	340,251	10,295	13,469	4,454	1,252	12,441	18,826
Andelfingen . . .	114,902	106,654	604	5,097	791	156	11,596	8,468
Bülach . . .	141,754	131,636	2,250	6,205	1,025	46	9,713	14,412
Dielsdorf . . .	133,049	122,070	3,448	4,090	1,985	2,902	7,056	10,843
Kanton 1904	2,332,362	2,074,290	83,228	102,121	20,364	63,164	135,425	194,817
1903	2,188,906	2,005,006	100,239	100,813	14,740	6,561	49,664	174,308
Zu- und Abnahme	+143,456	+69,284	-17,011	+1,308	+5,624	+56,603	+85,761	+20,509

der Armen-Gemeinden 1904.

Stammgut			Deckung des Stammgutes		Passiven, im Berichtsjahre			
Einnahmen	Ausgaben resp. Abschreibungen	Bestand Ende des Jahres	(§ 7, Schlusssatz und § 8 der Verordnung)		neu gemacht	getilgt	Ver-mehr-ung	Ver-minder-ung
			Über-schuss	Defizit				
12,962	—	2,258,677	58,912	91,397	9,017	10,023	2,850	3,856
2,444	1,100	321,470	15,446	8,870	6,083	5,829	4,332	4,078
4,454	—	577,011	113,058	9,367	3,216	9,586	236	6,606
5,425	—	642,608	81,622	5,796	10,766	10,708	3,689	3,631
11,987	—	362,395	7,428	31,706	45,725	44,707	10,105	9,087
675	—	267,781	14,976	8,716	7,650	7,500	1,800	1,650
600	—	282,260	9,503	41,455	82,452	21,420	63,279	2,247
8,147	—	2,095,479	12,511	66,421	30,727	33,106	4,723	7,102
931	—	508,262	6,102	16,731	7,825	13,692	2,150	8,017
1,255	740	384,788	23,616	23,626	9,232	15,013	637	6,418
1,617	—	404,254	3,593	31,718	19,180	12,100	9,500	2,420
50,497	1,840	8,104,985	346,767	335,803	231,873	183,684	103,301	55,112
—	—	—	70	107	69	81	38	47
50,505	2,852	8,056,328	311,043	289,528	270,187	165,800	129,715	25,328
—	—	—	67	110	80	71	58	25
—8	-1,012	+48,657	+35,724	+46,275	-38,314	+17,884	-26,414	+29,784

3. Spezifikation der

Bezirke	Zahl der unterstützten Personen 1904						
	Total	nach Altersstufen und Unterstützungsart			nach ihrem Wohnort		
		Un- erwach- sene	Erwachsene		in der Heimat- ge- meinde	in andern Ge- meinden des Kantons	außer- halb des Kantons
dauernd unter- stützt	vor- über- gehend						
Zürich	2,420	985	1,037	398	1,059	1,098	263
Affoltern	613	215	224	174	110	426	77
Horgen	1,218	354	588	276	439	674	105
Meilen	873	270	368	235	343	458	72
Hinwil	1,140	353	517	270	345	676	119
Uster	724	254	343	127	189	468	67
Pfäffikon	926	306	380	240	249	596	81
Winterthur	1,898	664	753	481	714	955	229
Andelfingen	702	249	268	185	227	388	87
Bülach	936	312	431	193	357	515	64
Dielsdorf	839	298	388	153	314	472	53
Kanton 1904	12,289	4,260	5,297	2,732	4,346	6,726	1,217
1903	12,224	4,226	5,261	2,737	4,288	6,752	1,184
Zu- und Abnahme	+65	+34	+36	-5	+58	-26	+33

Armenunterstützungen 1904.

Betrag der Unterstützungen 1904								
Unterstützungen			für Personen			Total	Durchschnittlich	
für Unerwachsene	für Erwachsene		in der Heimatgemeinde	in andern Gemeinden des Kantons	außerhalb des Kantons		per Unterstützten überhaupt	per Unerwachsenen
	dauernd unterstützt	vorübergehend				Fr.		
177,777	289,235	46,164	224,589	244,468	44,119	513,176	212 _{,1}	180 _{,3}
28,322	41,945	16,558	14,976	62,621	9,228	86,825	141 _{,6}	131 _{,7}
56,100	124,788	22,757	67,531	121,122	14,992	203,645	167 _{,2}	158 _{,5}
46,256	72,464	20,963	54,975	75,008	9,700	139,683	160 _{,0}	171 _{,3}
52,986	104,097	23,533	53,119	110,847	16,650	180,616	158 _{,4}	150 _{,1}
37,702	65,537	6,040	29,048	74,010	6,221	109,279	150 _{,9}	148 _{,4}
40,275	86,002	14,178	36,572	95,821	8,062	140,455	151 _{,7}	131 _{,6}
108,001	198,451	33,799	150,542	160,343	29,366	340,251	179 _{,3}	162 _{,7}
27,427	58,816	20,411	29,038	68,389	9,227	106,654	151 _{,9}	110 _{,1}
39,053	82,370	10,213	44,349	79,243	8,044	131,636	140 _{,6}	125 _{,2}
34,914	78,336	8,820	41,939	73,026	7,105	122,070	145 _{,5}	117 _{,2}
648,813	1,202,041	223,436	746,678	1,164,898	162,714	2,074,290	168 _{,8}	152 _{,3}
633,671	1,151,165	220,170	702,621	1,146,917	155,468	2,005,006	164 _{,0}	149 _{,9}
+15,142	+50,876	+3,266	+44,057	+17,981	+7,246	+69,284	+4 _{,8}	+2 _{,4}

B. V. Finanzen der

1. Einnahmen und Ausgaben

Bezirke	Zahl der Güter	Steuerfaktoren, wofern solche für er- hobene Steuern benutzt wurden			Korrent-Einnahmen			
		Steuer- kapital Tausende	Steuer- pflichtige		Total	Steuern (inkl. Nachzahl- ungen)	Zinse von Kapi- talien	Ertrag der Liegen- schaften
			Haus- halt- ungen	Män- ner				
		Fr.			Fr.	Fr.	Fr.	Fr.
Zürich	20	56,200	5,540	7,365	1,406,453	257,955	8,818	10,929
Affoltern	22	23,642	2,776	3,440	103,644	74,700	9,427	779
Horgen	21	118,048	8,470	9,794	394,632	289,279	20,608	4,305
Meilen	19	67,603	4,595	5,592	239,992	157,379	11,047	9,765
Hinwil	53	46,496	7,498	8,728	367,359	186,140	16,417	3,677
Uster	30	31,927	4,092	4,939	189,073	108,697	10,029	1,185
Pfäffikon	42	27,967	3,701	4,525	155,910	88,696	13,412	2,705
Winterthur	52	45,581	7,268	9,379	475,889	204,922	41,554	1,334
Andelfingen	37	28,774	3,583	4,392	170,202	88,076	18,464	1,305
Bülach	33	33,066	4,464	5,494	176,913	119,005	18,147	2,891
Dielsdorf	33	18,401	2,532	3,475	181,780	64,068	19,681	4,722
Kanton 1904	362	497,705	54,519	67,123	3,861,847	1,638,917	187,604	43,597
1903	362	468,757	53,789	66,548	3,384,763	1,555,803	187,245	44,210
Zu- u. Abnahme	—	+28,948	+730	+575	+477,084	+83,114	+359	-613

2. Aktiven, Passiven und Stammgut

Bezirke	Aktiven					Pas- siven	Über- schuss der Aktiven (- Passiven)
	Realisierbare		Nicht realisierbare		Total aller Aktiven		
	Total	Zins- tragende Kapi- talien	Total	Liegen- schaften			
	Fr.	Fr.	Fr.	Fr.	Fr.		
Zürich	354,361	216,216	2,319,246	2,202,009	2,673,607	1,145,240	1,528,367
Affoltern	281,738	249,151	912,541	855,403	1,194,279	143,799	1,050,480
Horgen	577,733	539,479	2,343,419	2,231,845	2,921,152	384,833	2,536,319
Meilen	387,644	306,120	1,594,955	1,507,478	1,982,599	441,260	1,541,339
Hinwil	514,518	421,176	2,034,694	1,901,006	2,549,212	413,165	2,136,047
Uster	287,604	253,113	1,188,576	1,114,462	1,476,180	249,505	1,226,675
Pfäffikon	380,406	345,278	1,176,310	1,096,653	1,556,716	139,771	1,416,945
Winterthur	1,159,514	1,088,257	2,267,627	2,123,345	3,427,141	732,673	2,694,468
Andelfingen	533,425	492,926	1,388,974	1,300,656	1,927,399	193,413	1,733,986
Bülach	541,947	474,569	1,614,564	1,531,173	2,156,511	275,406	1,881,105
Dielsdorf	649,871	511,138	1,260,994	1,201,513	1,910,865	255,739	1,655,126
Kanton 1904	5,673,761	4,897,423	18,101,900	17,065,543	23,775,661	4,374,804	19,400,857
Bei Gütern	—	—	—	—	—	191	—
1903	5,620,476	4,879,958	17,474,035	16,493,137	23,094,511	4,452,240	18,642,271
Bei Gütern	—	—	—	—	—	193	—
Zu- und Abnahme	+53,285	+17,465	+627,865	+572,406	+681,150	-77,436	+758,586

Primarschul-Gemeinden.

der Primarschul-Gemeinden 1904.

Bezirke	Korrent-Ausgaben						Überschuss der	
	Total	Besoldungen, allgem. Verwaltung	Zinse von Passiven	Erstellung und Unterhalt von Gebäuden u. Liegenschaften	Lehrmittel und Schreibmaterialien	Beiträge an die Sekundarschulen	Einnahmen	Ausgaben
Zürich . .	4,191,171	2,332,589	40,086	1,036,545	229,944	22,744	29,115	2,813,833
Affoltern . .	92,399	37,835	6,071	9,256	9,947	13,980	12,999	1,754
Horgen . .	326,693	158,505	16,368	70,628	26,291	5,418	90,043	22,104
Meilen . .	174,460	88,566	17,692	17,189	15,786	8,489	66,702	1,170
Hinwil . .	462,632	125,539	14,704	250,235	25,324	4,186	78,276	173,549
Uster . .	160,385	67,502	10,993	35,109	12,270	4,633	54,768	26,080
Pfäffikon .	183,295	55,256	5,015	73,284	12,812	14,155	9,989	37,374
Winterthur	574,416	344,000	30,454	47,430	42,741	2,757	105,913	204,440
Andelfingen	121,031	61,332	9,763	19,151	12,145	—	55,190	6,019
Bülach . .	235,716	70,242	8,417	100,954	13,158	8,594	35,224	94,027
Dielsdorf .	111,394	44,289	10,774	21,775	10,849	3,758	82,896	12,510
Kanton 1904	6,633,592	3,385,655	169,337	1,681,556	411,267	88,714	621,115	3,392,860
1903	6,405,535	3,262,454	176,930	1,783,946	367,952	92,474	283,291	3,304,063
Zu- und Abnahme	+228,057	+123,201	-7,593	-102,390	+43,315	-3,760	+337,824	+88,797

der Primarschul-Gemeinden 1904.

Stammgut			Deckung des Stammgutes		Passiven, im Berichtsjahre			
Einnahmen	Ausgaben resp. Abschreibungen	Bestand Ende des Jahres	(§ 7, Schlusssatz und § 8 der Verordnung)		neu gemacht	getilgt	Vermehrung	Verminderung
			Überschuss	Defizit				
Fr.	Fr.	Fr.	Fr.	Fr.	Fr.	Fr.	Fr.	Fr.
520	—	342,320	1,804	1,135,003	146,958	72,660	121,070	46,772
609	—	250,464	16,626	129,151	10,899	20,368	78	9,547
988	—	500,863	48,395	356,358	28,250	82,837	21,793	76,380
3,300	100	300,732	55,432	410,903	28,971	68,149	9,650	48,828
796	—	419,071	39,189	305,907	189,251	110,457	163,094	84,300
220	—	292,784	13,948	268,633	40,545	73,834	24,787	58,076
1,390	—	371,124	12,264	142,753	56,534	21,617	43,310	8,393
2,697	—	1,189,218	10,362	779,432	50,806	126,929	17,815	93,938
1,670	—	501,552	10,984	195,653	18,430	56,417	3,250	41,237
145	—	605,392	6,998	346,836	87,521	28,752	86,487	27,718
5,549	—	647,311	8,902	262,081	17,615	91,196	6,062	79,643
17,884	100	5,420,831	224,904	4,332,710	675,780	753,216	497,396	574,832
—	—	—	127	221	119	172	55	131
8,503	11,022	5,403,047	207,483	4,494,026	1,120,215	430,945	929,996	240,726
—	—	—	130	218	109	169	49	126
+9,381	-10,922	+17,784	+17,421	-161,316	-444,435	+322,271	-432,600	+334,106

B. VI. Finanzen der

1. Einnahmen und Ausgaben der Sekundarschulkreis-Gemeinden 1904.

Bezirke	Zahl der Güter	Korrent-Einnahmen			Korrent-Ausgaben				Überschuss der		Tilg- ung von Pas- siven
		Total	Steu- ern (inkl. Nach- zahl- ungen)	Bei- träge aus andern Gü- tern	Total	Besold- ungen, allge- meine Ver- waltung	Erstellung u. Unterh. von Gebäuden u. Liegen- schaften	Lehr- mittel und Schreib- ma- terialien	Ein- nah- men	Aus- gaben	
Zürich	10	124196	38635	24252	86596	42804	1663	9296	41817	4217	40749
Affoltern	5	25159	—	17297	24535	14843	455	4247	877	253	1191
Horgen	11	99301	82769	1352	87172	61580	1909	10531	15576	3447	11280
Meilen	7	55031	27987	16484	53561	35291	1090	7265	2876	1406	—
Hinwil	10	128625	61424	4503	79726	41329	9484	9340	49597	698	45200
Uster	8	73730	51820	9985	59161	29621	5211	6798	14569	—	13951
Pfäffikon	8	35956	11928	14461	34118	17485	2607	5758	2244	406	1117
Winterth.	15	109280	51760	1988	198941	140590	6079	21863	3406	93067	1717
Andelfing.	7	21962	12938	—	26369	16560	281	4978	2235	6642	10394
Bülach	10	27456	11579	7328	29533	17825	925	4972	4057	6134	490
Dielsdorf	9	22641	11975	3728	18903	11422	1223	3192	3738	—	400
Kant. 1904	100	723337	362815	101378	698615	429350	30927	88240	140992	116270	126489
1903	100	638952	323320	108256	691157	409441	38779	93023	78592	130797	67146
Zu- u. Abnahme	—	+84385	+39495	—6878	+7458	+19909	—7852	—4783	+62100	—14527	+59343

Sekundarschulkreis-Gemeinden.

2. Aktiven, Passiven und Stammgut der Sekundarschulkreis-Gemeinden 1904.

Aktiven				Total aller Aktiven	Pas- siven	Über- schuss der Aktiven (- Pas- siven)	Stammgut		Deckung des Stamm- gutes (realisir- bar) — Über- schuss (-Defizit)
Realisirbare		Nicht realisirbare					Ein- nah- men	Bestand Ende des Jahres	
Total	Kapi- talien	Total	Liegen- schaften						
Fr.	Fr.	Fr.	Fr.	Fr.	Fr.	Fr.	Fr.	Fr.	Fr.
55977	31108	390224	350342	446201	302548	143653	200	40680	-287251
27760	17792	19028	3075	46788	797	45991	15	21096	5867
86559	79998	116673	78300	203232	7900	195332	479	56652	20132
45747	39824	195845	164000	241592	758	240834	—	29985	15004
114040	82845	555098	518963	669138	118430	550708	—	83461	- 87851
53301	35637	480698	441800	533999	136940	397059	—	38197	-104212
46030	40341	140081	115989	186111	31434	154677	23	35581	- 26405
57286	40743	128286	88550	185572	19455	166117	50	40009	503
78889	70751	105757	83933	184646	20018	164628	100	65714	- 6843
59828	51968	58465	38300	118293	3838	114455	—	52446	3544
65585	51610	25390	9400	90975	2000	88975	25	61468	2117
691002	542617	2215545	1892652	2906547	644118	2262429	892	525289	-465395
697841	544975	2126422	1814471	2824263	759046	2065217	2540	524397	-571469
-6839	-2358	+89123	+78181	+82284	-114928	+197212	-1648	+892	+106074

B. VII. Finanzen der Stiftungs- und Separatgüter 1904.**1. Einnahmen, Ausgaben und Bestand.**

Bezirke	Zahl der Güter	Bestand	Ein-	Aus-	Bestand
		zu Anfang des Jahres Fr.	nahmen Fr.	gaben Fr.	zu Ende des Jahres Fr.
Zürich	119	13,263,051	1,553,689	1,027,736	13,789,004
Affoltern	32	552,769	132,185	128,356	556,598
Horgen	81	1,862,661	144,838	103,053	1,904,446
Meilen	68	1,441,256	127,608	66,501	1,502,363
Hinwil	49	357,366	68,325	19,075	406,616
Uster	27	255,727	19,833	8,124	267,436
Pfäffikon	26	228,572	28,794	10,045	247,321
Winterthur	83	1,058,973	95,568	68,822	1,085,719
Andelfingen	56	278,239	34,621	14,203	298,657
Bülach	62	350,143	52,423	32,763	369,803
Dielsdorf	15	41,939	3,339	1,168	44,110
Kanton 1904	618	19,690,696	2,261,223	1,479,846	20,472,073
1903	612	19,031,085	2,105,988	1,455,710	19,681,363

2. Aktiven, Passiven, Nettovermögen.

Bezirke	Aktiven					Pas- siven	Netto- ver- mögen
	Realisierbare			Nicht realisier- bare Aktiven	Total aller Aktiven		
	Total (realisier- bare) Fr.	Zins- tragende Kapitalien Fr.	Liegen- schaften Fr.				
Zürich	12,528,107	9,517,993	2,622,696	2,578,203	15,106,310	1,317,306	13,789,004
Affoltern	598,715	447,555	97,000	400	599,115	42,517	556,598
Horgen	1,530,709	1,417,704	91,000	381,275	1,911,984	7,538	1,904,446
Meilen	1,413,257	1,248,142	123,006	112,000	1,525,257	22,894	1,502,363
Hinwil	405,731	400,656	500	895	406,626	10	406,616
Uster	265,936	230,914	30,913	1,500	267,436	—	267,436
Pfäffikon	246,007	239,521	3,000	1,329	247,336	15	247,321
Winterthur	1,084,869	1,079,112	—	850	1,085,719	—	1,085,719
Andelfingen	295,249	280,826	6,750	3,691	298,940	283	298,657
Bülach	342,047	291,434	26,100	32,395	374,442	4,639	369,803
Dielsdorf	44,110	43,005	—	—	44,110	—	44,110
Kanton 1904	18,754,737	15,196,862	3,000,965	3,112,538	21,867,275	1,395,202	20,472,073
1903	17,999,739	14,483,384	2,979,076	3,065,886	21,065,625	1,384,262	19,681,363

Zweiter Teil.

Übersicht der Gesamt-Ergebnisse.

A. Die Hauptrechnungs-Resultate nach den verschiedenen Gütern.

- I. Einnahmen und Ausgaben. II. Aktiven, Passiven und Stammgut.
III. Bruttovermögen. IV. Passiven. V. Nettovermögen,
VI. Legate und Geschenke.

B. Die Steuerverhältnisse.

- I. Die hauptsächlichsten Einnahmen inkl. erhobene Steuern nach Bezirken.
Ia. Die Steuernachzahlungen an die öffentlichen Gemeindegüter im Jahre 1904.
II. Die hauptsächlichsten Ausgaben nach Bezirken.
III. Steuerquoten nach der Anzahl der betroffenen Gemeinde-Einwohner.
IV. Durchschnittliche Gemeindesteuern per Jahr für 1900/1904.
V. Steuerquoten pro 1904 nach den verschiedenen Gütern und Gesamtgemeindesteuer im 5-jährigen Durchschnitt 1900/1904.
VI. Steuerkapital, Bevölkerung, Zahl der steuerpflichtigen Haushaltungen und Männer in den politischen Gemeinden 1904.

Anhang.

Die Staatsbeiträge an die Armenausgaben der Gemeinden im Jahr 1904.

A. Die Haupt-Rech-

I. Einnahmen und Ausgaben

Güter		Steuerfaktoren, wofür solche für er- höbete Steuern benutzt wurden			Korrent-Einnahmen			
		Steuer- kapital Tausende Fr.	Steuer- pflichtige		Total Fr.	Steuern (inkl. Nachzahl- ungen) Fr.	Zinse von Kapi- talien Fr.	Ertrag der Liegen- schaften Fr.
			Haus- halt- ungen	Män- ner				
Arten	Zahl							
Gemeindgüter, pol. Zivilgemeinde- und Nutzungsgüter	209	1,375,678	50,581	116,458	21,924,129	9,524,847	2,506,129	1,335,004
Kirchengüter	249	89,755	11,237	13,769	774,277	138,357	61,878	368,959
Armengüter	180	1,078,698	68,591	82,413	1,101,831	836,366	125,034	22,021
Primarschulgüter	178	1,048,407	43,995	65,849	2,272,970	1,389,687	234,047	11,128
Sekundarschulgüter	362	497,705	54,519	67,123	3,861,847	1,638,917	187,604	43,597
Stiftungs- u. Separat- güter	100	345,674	37,481	46,269	723,337	362,815	21,071	16,538
	618	—	—	—	2,261,223	—	572,381	573,828
Summe 1904	1,896				32,919,614	13,890,989	3,758,144	2,371,075
1903	1,889				30,250,514	12,873,615	3,687,095	2,284,169
Zu- und Abnahme	+7				+2,669,100	+1,017,374	+71,049	+86,906

II. Aktiven, Passiven und Stammgut

Arten der Güter	Aktiven					Pas- siven	Über- schuss der Aktiven (- Passiven)
	Realisierbare			Nicht realisier- bare Aktiven	Total aller Aktiven		
	Total (realisier- bare)	Zins- tragende Kapi- talien	Liegen- schaften				
Fr.	Fr.	Fr.	Fr.	Fr.	Fr.	Fr.	
Gemeindgüter, pol. Zivilgemeinde- und Nutzungsgüter	107,910,483	61,603,551	41,308,569	29,045,274	136,955,757	124,431,608	12,524,149
Kirchengüter	8,160,138	1,723,303	5,861,435	1,965,764	10,125,902	3,051,508	7,074,394
Armengüter	4,085,955	3,082,199	814,989	16,315,066	20,401,021	3,967,787	16,433,234
Primarschulgüter	8,538,770	7,253,794	877,994	420,718	8,959,488	420,608	8,538,880
Sekundarschulgüter	5,673,761	4,897,423	362,838	18,101,900	23,775,661	4,374,804	19,400,857
Stiftungs- und Separatgüter	691,002	542,617	14,160	2,215,545	2,906,547	644,118	2,262,429
	18,754,737	15,196,862	3,000,965	3,112,538	21,867,275	1,395,202	20,472,073
Summe 1904	153,814,846	94,299,749	52,240,950	71,176,805	224,991,651	138,285,635	86,706,016
1903	155,646,849	97,235,968	50,904,147	69,682,514	225,329,363	142,144,201	83,185,162
Zu- und Abnahme	-1,832,003	-2,936,219	+1,336,803	+1,494,291	-337,712	-3,858,566	+3,520,854

nungs-Resultate.

der verschiedenen Güter 1904.

Korrent-Ausgaben							Überschuss der	
Total	Besoldungen, allgemeine Verwaltung	Zinse von Passiven	Erstellung und Unterhalt von		Polizei-, Bestattungs- und Löschwesen	Lehrmittel und Schreibmaterialien	Einnahmen	Ausgaben
			Gebäuden u. Liegenschaften	Straßen				
17,864,711	2,570,828	4,401,347	648,096	3,317,192	1,712,245	6,708	4,059,418	—
649,408	42,992	107,148	93,203	51,990	55,543	—	124,869	—
1,234,078	316,226	152,049	521,459	—	—	—	—	132,247
2,332,362	102,121	20,364	63,164	—	—	—	—	59,392
6,633,592	3,385,655	169,337	1,681,556	—	—	411,267	—	2,771,745
698,615	429,350	28,954	30,927	—	—	88,240	24,722	—
1,479,846	120,199	45,921	488,196	—	—	—	781,377	—
30,892,612	6,967,371	4,925,120	3,526,601	3,369,182	1,767,788	506,210	4,990,386	2,963,384
							(2,027,002)	
30,346,640	6,697,639	5,024,080	4,163,018	3,422,243	1,720,896	460,975	3,145,990	3,242,116
								(96,126)
+545,972	+269,732	-98,960	-636,417	-53,061	+46,892	+45,235	+1,844,396	-278,732
							(+2,123,128)	

der verschiedenen Güter 1904.

Stammgut			Deckung des Stammgutes		Passiven, im Berichtsjahre			
Einnahmen	Ausgaben resp. Abschreibungen	Bestand Ende des Jahres	§ 7, Schlussatz und § 8 der Verordnung		neu gemacht	getilgt	Vermehrung	Verminderung
			Überschuss	Defizit				
19,139	2,028	16,880,761	—	33,030,485	4,139,681	8,226,198	—	4,086,517
6,853	10,016	5,572,183	—	368,997	651,929	274,435	377,494	—
3,768	590	2,745,351	—	2,820,120	242,396	342,294	—	99,898
50,497	1,840	8,104,985	10,964	—	231,873	183,684	48,189	—
17,884	100	5,420,331	—	4,107,806	675,780	753,216	—	77,436
892	—	525,289	—	465,395	52,662	167,590	—	114,928
—	—	17,359,535	—	—	216,048	205,108	10,940	—
99,033	14,574	56,609,435	10,964	40,792,803	6,210,369	10,152,525	436,623	4,378,779
(84,459)				(40,781,839)				(3,942,156)
111,769	16,393	55,780,918	21,515	41,938,845	23,202,239	17,984,290	5,270,455	52,506
(95,376)				(41,917,330)			(5,217,949)	
-12,736	-1,819	+828,517	-10,551	-1,146,042	-16,991,870	-7,831,765	-4,833,832	+4,326,273
(-10,917)				(-1,135,491)			(-9,160,105)	

III. Brutto-Vermögen der öffentlichen

Bezirke	Politische Gemeinde- güter	Zivil- gemeinde- güter	Kirchen- güter	Armen- güter	Primar- schul- güter
	Fr.	Fr.	Fr.	Fr.	Fr.
Zürich . . .	94,135,830	1,847,476	8,051,560	2,301,195	2,673,607
Affoltern . . .	415,961	56,881	786,413	335,211	1,194,279
Horgen . . .	2,886,819	197,766	1,713,910	924,210	2,921,152
Meilen . . .	1,512,634	158	1,199,460	800,951	1,982,599
Hinwil . . .	2,049,131	224,135	1,296,532	417,215	2,549,212
Uster . . .	342,151	953,840	716,728	282,565	1,476,180
Pfäffikon . . .	356,011	754,815	941,822	355,785	1,556,716
Winterthur . . .	26,106,197	2,298,045	2,364,525	2,166,713	3,427,141
Andelfingen . . .	2,724,939	1,820,135	1,198,959	519,494	1,927,399
Bülach . . .	3,672,883	1,072,493	1,128,804	429,464	2,156,511
Dielsdorf . . .	2,753,201	900,158	1,002,308	426,685	1,910,865
Kanton 1904	136,955,757	10,125,902	20,401,021	8,959,488	23,775,661
1903	139,502,477	9,568,442	20,403,846	8,870,199	23,094,511
Zu- und Abnahme	-2,546,720	+557,460	-2,825	+89,289	+681,150

IV. Passiven aller öffentlichen

Bezirke	Politische Gemeinde- güter	Zivil- gemeinde- güter	Kirchen- güter	Armen- güter	Primar- schul- güter
	Fr.	Fr.	Fr.	Fr.	Fr.
Zürich . . .	91,500,738	179,654	3,153,532	72,538	1,145,240
Affoltern . . .	41,136	100	8,100	6,083	143,799
Horgen . . .	1,536,137	12,360	79,852	13,916	384,833
Meilen . . .	1,332,813	23,100	39,197	44,796	441,260
Hinwil . . .	1,711,405	96,161	399,338	27,950	413,165
Uster . . .	122,720	449,008	43,270	8,450	249,505
Pfäffikon . . .	554,092	337,479	65,442	105,113	139,771
Winterthur . . .	24,694,636	959,483	73,401	69,988	732,673
Andelfingen . . .	834,271	327,337	35,547	11,467	193,413
Bülach . . .	1,018,154	212,251	26,463	12,227	275,406
Dielsdorf . . .	1,085,506	449,575	43,645	48,080	255,739
Kanton 1904	124,431,608	3,051,508	3,967,787	420,608	4,374,804
1903	128,487,035	2,688,514	4,000,685	372,419	4,452,240
Zu- und Abnahme	-4,055,427	+362,994	-32,898	+48,189	-77,436

Gemeindegüter auf Ende 1904.

Sekundar- schul- güter	Stiftungs- und Separat- güter	Total	Total	Zu- und Abnahme	Auf den Einwohner entfallen *	
		1904	1903		1904	1903
Fr.	Fr.	Fr.	Fr.	Fr.	Fr.	Fr.
446,201	15,106,310	124,562,179	122,980,154	+ 1,582,025	645	657
46,788	599,115	3,431,648	3,412,118	+ 22,530	254	254
203,232	1,911,984	10,759,073	10,546,007	+ 213,066	253	252
241,592	1,525,257	7,262,651	7,045,257	+ 217,394	334	326
669,138	406,626	7,611,989	7,382,551	+ 229,438	221	215
533,999	267,436	4,572,899	4,126,463	+ 446,436	240	218
186,111	247,336	4,398,596	4,174,746	+ 223,850	250	238
185,572	1,085,719	37,633,912	41,169,696	- 3,535,784	614	686
184,646	298,940	8,674,512	8,644,494	+ 30,018	491	491
118,293	374,442	8,952,890	8,875,975	+ 76,915	412	409
90,975	44,110	7,128,302	6,971,902	+ 156,400	507	497
2,906,547	21,867,275	224,991,651	225,329,363	- 337,712	493	503
2,824,263	21,065,625	225,329,363	—	+ 5,974,161	503	—
+82,284	+801,650	-337,712	—	- 6,311,873	-10	—

Gemeindegüter auf Ende 1904.

Sekundar- schul- güter	Stiftungs- und Separat- güter	Total	Total	Zu- und Abnahme	Auf den Einwohner entfallen *	
		1904	1903		1904	1903
Fr.	Fr.	Fr.	Fr.	Fr.	Fr.	Fr.
302,548	1,317,306	97,671,556	97,357,774	+ 313,782	506	520
797	42,517	242,532	266,411	- 23,879	18	20
7,900	7,538	2,042,536	2,126,237	- 83,701	48	51
758	22,894	1,909,818	2,016,327	- 106,509	88	93
118,430	10	2,766,459	2,717,097	+ 49,362	80	79
136,940	—	1,009,893	678,112	+ 331,781	53	36
31,434	15	1,233,346	1,101,906	+ 131,440	70	63
19,455	—	26,549,636	30,812,522	- 4,262,886	433	513
20,018	283	1,422,336	1,613,208	- 191,872	80	92
3,838	4,639	1,552,978	1,475,293	+ 77,685	71	68
2,000	—	1,884,545	1,979,314	- 94,769	134	141
644,118	1,395,202	138,285,635	142,144,201	- 3,858,566	303	317
759,046	1,384,262	142,144,201	—	+ 5,212,949	317	—
-114,928	+10,940	-3,858,566	—	- 9,071,515	-14	—

* Für die Städte Zürich und Winterthur ist die fortgeschriebene, für den übrigen Kanton die mutmaßliche Wohnbevölkerung in Berechnung gezogen.

V. Netto-Vermögen (bezw. Schulden) aller

Bezirke	Politische Gemeinde- güter	Zivil- gemeinde- güter	Kirchen- güter	Armen- güter	Primar- schul- güter
	Fr.	Fr.	Fr.	Fr.	Fr.
Zürich . . .	2,635,092	1,667,822	4,898,028	2,228,657	1,528,367
Affoltern . .	374,825	56,781	778,313	329,128	1,050,480
Horgen . . .	1,350,682	185,406	1,634,058	910,294	2,536,319
Meilen . . .	179,821	— 27,942	1,160,263	756,155	1,541,339
Hinwil . . .	337,726	127,974	897,194	389,265	2,136,047
Uster . . .	219,431	504,832	673,458	274,115	1,226,675
Pfäffikon . .	— 198,081	417,336	876,380	250,672	1,416,945
Winterthur .	1,411,561	1,338,562	2,291,124	2,096,725	2,694,468
Andelfingen .	1,890,668	1,492,798	1,163,412	508,027	1,733,986
Bülach . . .	2,654,729	860,242	1,102,341	417,237	1,881,105
Dielsdorf . .	1,667,695	450,583	958,663	378,605	1,655,126
Kanton 1904	12,524,149	7,074,394	16,433,234	8,538,880	19,400,857
1903	11,015,442	6,879,928	16,403,161	8,497,780	18,642,271
Zu- und Abnahme	+1,508,707	+194,466	+30,073	+41,100	+758,586

VI. Legate und Geschenke an die

Bezirke	Politische Gemeinde- güter	Zivil- gemeinde- güter	Kirchen- güter	Armen- güter
	Fr.	Fr.	Fr.	Fr.
Zürich	—	—	—	5,084
Affoltern	—	—	—	1,819
Horgen	525	—	310	3,573
Meilen	—	—	—	3,350
Hinwil	—	—	—	11,338
Uster	—	—	—	505
Pfäffikon	—	—	—	500
Winterthur	—	—	6,752	600
Andelfingen	—	—	200	701
Bülach	—	—	288	1,000
Dielsdorf	—	—	—	1,577
Kanton 1904	525	—	7,550	30,047
1903	6,000	180	8,224	17,776
Zu- und Abnahme	—5,475	—180	—674	+12,271

öffentlichen Gemeindegüter 1904.

Sekundar- schul- güter	Stiftungs- und Separat- güter	Total 1904	Total 1903	Zu- und Abnahme	Auf den Einwohner entfallen	
					1904	1903
Fr.	Fr.	Fr.	Fr.	Fr.	Fr.	Fr.
143,653	13,789,004	26,890,623	25,622,380	+ 1,268,243	139	137
45,991	556,598	3,192,116	3,145,707	+ 46,409	236	234
195,332	1,904,446	8,716,537	8,419,770	+ 296,767	205	201
240,834	1,502,363	5,352,833	5,028,930	+ 323,903	246	233
550,708	406,616	4,845,530	4,665,454	+ 180,076	141	136
397,059	267,436	3,563,006	3,448,351	+ 114,655	187	182
154,677	247,321	3,165,250	3,072,840	+ 92,410	180	175
166,117	1,085,719	11,084,276	10,357,174	+ 727,102	181	173
164,628	298,657	7,252,176	7,031,286	+ 220,890	411	399
114,455	369,803	7,399,912	7,400,682	- 770	340	341
88,975	44,110	5,243,757	4,992,588	+ 251,169	373	356
2,262,429	20,472,073	86,706,016	83,185,162	+ 3,520,854	190	186
2,065,217	19,681,363	83,185,162	—	+ 761,212	186	—
+197,212	+790,710	+ 3,520,854	—	+ 2,759,642	+4	—

öffentlichen Gemeindegüter im Jahre 1904.

Primarschul- güter	Sekundar- schul- güter	Stiftungs- und Separatgüter	Total 1904	Total 1903	Zu- und Abnahme
Fr.	Fr.	Fr.	Fr.	Fr.	Fr.
200	200	16,971	22,455	253,686	-231,231
—	—	1,404	3,223	16,181	- 12,958
—	—	21,719	26,127	39,473	- 13,346
3,000	—	45,468	51,818	31,919	+ 19,899
425	—	30,128	41,891	34,803	+ 7,088
—	—	7,008	7,513	2,117	+ 5,396
1,360	—	14,627	16,487	5,481	+ 11,006
120	—	25,818	33,290	21,671	+ 11,619
40	100	16,173	17,214	26,352	- 9,138
100	—	7,575	8,963	2,370	+ 6,593
100	—	485	2,162	6,071	- 3,909
5,345	300	187,376	231,143	440,124	-208,981
3,218	1,310	403,416	440,124	—	+231,912
+2,127	-1,010	-216,040	- 208,981	—	-440,893

B. Die Steuer-

I. Die hauptsächlichsten Einnahmen

Bezirke	Zinse von Kapitalien			Ertrag von Liegenschaften		Steuern	
	Zinsbetrag Fr.	% der Ein- nahmen	Durch- schnittl. Ver- zinsung %	Ertrags- summe Fr.	% der Ein- nahmen	Politisches Gemeinde- wesen Fr.	Zivil- ge- meinde- wesen Fr.
Zürich . . .	2,371,740	11,8	4,104	994,988	4,9	6,940,323	415
Affoltern . . .	46,782	9,16	3,190	25,824	5,3	70,571	1,564
Horgen . . .	139,514	9,10	3,197	76,263	4,9	378,425	4,748
Meilen . . .	89,508	8,0	3,75	28,942	2,6	312,568	2,748
Hinwil . . .	79,065	6,0	2,86	9,581	0,17	252,816	14,666
Uster . . .	41,888	6,16	3,105	14,397	2,13	96,740	30,928
Pfäffikon . . .	49,526	8,1	3,164	15,656	2,16	119,933	27,193
Winterthur	721,174	16,3	3,149	538,067	12,1	1,210,370	32,844
Andelfingen	84,876	10,3	3,191	234,582	28,4	48,484	12,247
Bülach . . .	82,796	9,5	4,07	254,453	29,1	55,500	9,187
Dielsdorf . . .	51,275	7,18	3,170	178,322	27,1	39,117	1,817
Kanton 1904	3,758,144	11,4	3,186	2,371,075	7,2	9,524,847	138,357
1903	3,687,095	12,2	3,199	2,284,169	7,15	8,820,629	138,106
Zu- und Abnahme	+71,049	-0,8	-0,13	+86,906	-0,3	+704,218	+251

¹ Mutmassliche Wohnbevölkerung Ende 1904.

Ia. Steuernachzahlungen an die

(§ 147 des

Bezirke	Politisches Gemeindegut		Zivil- gemeindegut		Kirchengut	
	Fälle	Betrag Fr.	Fälle	Betrag Fr.	Fälle	Betrag Fr.
Zürich	156	406,743	—	—	94	35,383
Affoltern	9	3,330	1	18	9	712
Horgen	38	44,631	8	300	30	1,889
Meilen	28	22,487	2	358	31	4,082
Hinwil	24	12,840	6	1,137	18	2,417
Uster	13	3,279	3	35	13	873
Pfäffikon	16	6,664	5	447	12	533
Winterthur	30	27,216	3	215	27	1,400
Andelfingen	13	2,765	2	139	15	1,782
Bülach	11	2,113	3	197	15	1,349
Dielsdorf	11	1,081	2	25	8	2,129
Kanton 1904	349	533,149	35	2,871	272	52,549
1903	300	399,669	38	4,580	250	25,276
Zu- und Abnahme	+49	+133,480	-3	-1,709	+22	+27,273

Verhältnisse.

225

inkl. erhobene Steuern nach Bezirken 1904.

Steuern							
Kirchen- wesen	Armen- wesen	Primar- schul- wesen	Sekundar- schul- wesen	Total	Auf 1 Ein- wohner ¹	Auf 1 ver- fügbaren Steuer- faktor ²	% der Ein- nahmen
Fr.	Fr.	Fr.	Fr.	Fr.	Fr.	Fr.	
470,716	351,566	257,955	38,635	8,059,610	41 ¹⁷³	8 ¹⁵³	39 ¹⁵
11,904	50,761	74,700	—	209,500	15 ¹⁵⁰	6 ¹⁹⁵	42 ¹⁹
52,323	157,163	289,279	82,769	964,707	22 ¹⁶⁹	7 ¹⁰⁸	62 ³³
37,764	147,214	157,379	27,987	685,660	31 ¹⁴⁹	8 ¹⁸⁴	61 ¹⁴
59,666	126,718	186,140	61,424	701,430	20 ¹³⁹	11 ¹¹⁴	53 ¹⁵
27,538	73,897	108,697	51,820	389,620	20 ¹⁴⁵	9 ¹⁶⁰	61 ¹¹
16,638	80,937	88,696	11,928	345,325	19 ¹⁶⁶	9 ¹⁴²	56 ¹³
86,867	192,426	204,922	51,760	1,779,189	29 ¹⁰³	9 ¹¹⁹	40 ¹¹
22,468	65,736	88,076	12,938	249,949	14 ¹¹⁵	6 ¹⁷⁶	30 ¹²
28,400	82,119	119,005	11,579	305,790	14 ¹⁰⁶	6 ¹⁹²	35 ¹⁰
22,082	61,150	64,068	11,975	200,209	14 ¹²³	8 ¹²⁶	30 ¹⁴
836,366	1,389,687	1,638,917	362,815	13,890,989	30 ¹⁴¹	8 ¹⁵³	42 ¹²
831,301	1,204,456	1,555,803	323,320	12,873,615	28 ¹⁷³	8 ¹³⁰	42 ¹⁵
+5,065	+185,231	+83,114	+39,495	+1,017,374	+1 ¹⁶⁸	+0 ¹²³	-0 ¹³

¹ Vermögensfaktoren, Haushaltungen und Männer, auch für die Städte Zürich und Winterthur, wo das Steuerwesen teilweise auf anderer Grundlage beruht (vergl. Seite 248).

öffentlichen Gemeindegüter 1904.

(Gemeindegesezes.)

Armengut		Primarschul- gut		Sekundar- schulgut		Total 1904	Total 1903	Zu- und Abnahme
Fälle	Betrag Fr.	Fälle	Betrag Fr.	Fälle	Betrag Fr.	Fr.	Fr.	Fr.
79	18,776	9	3,385	7	917	465,204	346,477	+118,727
11	1,063	12	3,153	—	—	8,276	11,404	- 3,128
28	6,869	35	15,006	31	5,969	74,664	37,036	+ 37,628
23	41,371	32	10,865	14	2,615	81,778	47,600	+ 34,178
32	8,659	26	7,844	21	2,903	35,800	14,024	+ 21,776
15	3,778	11	1,598	11	1,997	11,560	9,516	+ 2,044
18	3,981	15	3,046	—	—	14,671	12,726	+ 1,945
24	5,040	17	4,091	12	742	38,704	42,983	- 4,279
17	7,265	17	3,713	13	954	16,618	8,670	+ 7,948
16	3,476	18	4,730	12	443	12,308	7,370	+ 4,938
12	1,124	14	4,095	8	309	8,763	4,296	+ 4,467
275	101,402	206	61,526	129	16,849	768,346	542,102	+226,244
238	53,918	191	47,335	128	11,324	542,102	—	-259,448
+37	+47,484	+15	+14,191	+1	+5,525	+226,244	—	+485,692

II. Die hauptsächlichsten

Bezirke	Zinse von Passiven			Erstellung und Unterhalt von				Besoldungen, allgemeine Verwaltung	
	Zinsbetrag		Durchschnittl. Verzinsung % ₀	Gebäuden und Liegenschaften		Straßen		Fr.	% ₀
	Fr.	% ₀		Fr.	% ₀	Fr.	% ₀		
Zürich	3,381,152	17,4	3,47	2,193,629	11,3	2,759,229	14,2	4,398,776 ²	22,6
Affoltern	10,335	2,2	3,88	46,476	9,8	27,952	5,9	89,990	18,9
Horgen	80,768	5,7	3,80	151,647	10,7	140,346	9,9	346,001	24,5
Meilen	58,347	6,2	2,89	36,773	3,9	48,923	5,2	206,460	22,0
Hinwil	108,910	8,5	4,01	340,356	26,5	62,222	4,8	252,827	19,7
Uster	28,635	5,1	4,22	66,653	11,8	29,992	5,3	152,213	27,0
Pfäffikon	38,030	5,9	3,45	143,720	22,2	34,181	5,3	115,127	17,8
Winterth.	1,014,476	25,4	3,29	217,573	5,5	149,612	3,7	997,866 ²	25,0
Andelfing.	64,298	9,9	3,99	89,695	13,8	30,409	4,7	139,572	21,5
Bülach	63,523	7,0	4,31	178,075	19,6	60,592	6,7	163,314	18,0
Dielsdorf	76,646	13,3	3,87	62,004	10,7	25,724	4,4	105,225	18,2
Kant. 1904	4,925,120	15,9	3,46	3,526,601	11,4	3,369,182	10,9	6,967,371	22,5
1903	5,024,080	16,6	3,60	4,163,018	13,7	3,422,243	11,3	6,697,639	22,1
Zu- und Abnahme	-98,960	-0,17	-0,14	-636,417	-2,3	-53,061	-0,4	+269,732	+0,4

¹ Beiträge politischer Gemeinden und Primarschulgemeinden an Stelle direkter Sekundarschulsteuer und andere Beiträge dieser Güter an die Sekundarschule.

² Vergl. Anmerkung 1, Seite 117.

³ Zählung 1900.

III. Die Steuerquoten im Jahre 1904 nach

Bezirke	Anzahl Gemeinde-Einwohner (Zählung vom Jahr 1900), wovon						
	1-3% ₀₀	3-4% ₀₀	4-5% ₀₀	5-6% ₀₀	6-7% ₀₀	7-8,5% ₀₀	8,5-10% ₀₀
Zürich	—	—	—	—	1,455	119,285	55,030
Affoltern	—	1,787	7,118	807	2,977	—	496
Horgen	28	1,702	7,459	16,878	9,882	3,627	—
Meilen	—	—	1,365	4,291	11,806	2,184	1,965
Hinwil	—	—	—	981	2,029	17,440	3,718
Uster	—	—	526	1,567	3,644	9,890	2,720
Pfäffikon	—	—	897	4,673	4,329	5,078	1,268
Winterthur	376	924	105	1,611	4,005	27,282	15,458
Andelfingen	3,807	2,166	2,634	3,245	1,867	1,558	362
Bülach	4,458	4,453	2,729	3,597	732	2,675	2,061
Dielsdorf	1,915	2,221	2,828	2,024	2,121	1,263	187
Kanton 1904	10,584	13,253	25,661	39,674	44,347	190,282	83,215
1903	10,605	11,896	26,440	42,191	37,701	214,752	66,231
In % ₀ 1904	2,5	3,1	5,9	9,2	10,3	44,1	19,3
1903	2,5	2,8	6,1	9,8	8,8	49,8	15,3

Ausgaben nach Bezirken 1904.

Polizei-, Bestattungs- und Löschwesen		Lehrmittel und Schreibmaterialien		Beiträge an Sekundarschulen ¹		Armenunterstützungen		
						Total		per Kopf ³ der in der Schweiz befindlichen Bürger Fr.
Fr.	%	Fr.	%	Fr.	%	Fr.	%	
1,095,088	5,6	239,240	1,2	22,744	0,1	513,176	2,6	9,22
18,006	3,8	14,194	3,0	17,300	3,6	86,825	18,2	5,09
106,365	7,5	36,822	2,6	5,418	0,4	203,645	14,4	7,82
56,462	6,0	23,051	2,4	16,489	1,8	139,683	14,9	6,90
65,764	5,1	34,664	2,7	5,586	0,4	180,616	14,1	5,57
38,783	6,9	19,068	3,4	9,265	1,6	109,279	19,4	5,62
34,672	5,3	18,570	2,9	15,815	2,4	140,455	21,7	5,74
249,039	6,2	71,307	1,8	2,837	0,1	340,251	8,5	8,82
34,196	5,3	17,123	2,6	400	0,1	106,654	16,4	4,68
46,537	5,1	18,130	2,0	8,594	0,9	131,636	14,6	4,82
22,876	4,0	14,041	2,4	3,758	0,6	122,070	21,1	6,29
1,767,788	5,7	506,210	1,6	108,206	0,3	2,074,290	6,7	6,78
1,720,896	5,7	460,975	1,5	111,892	0,4	2,005,006	6,6	6,56
+46,892	—	+45,235	+0,1	-3,686	-0,1	+69,284	+0,1	+0,22

Bei den Stiftungs- und Separatgütern sind nur die Passivzinse, Verwaltungskosten und Ausgaben für Erstellung und Unterhalt von Liegenschaften ermittelt worden, nicht aber die erteilten Unterstützungen und andere gemäss dem Stiftungszwecke gemachte Ausgaben.

der Anzahl der betroffenen Gemeinde-Einwohner.

Gemeindesteuern (exkl. Armensteuer) erhoben wurden im Betrage von :							Bezirk
10—12 ‰	12—14 ‰	über 14 ‰	1—5 ‰	5—8,5 ‰	8,5—12 ‰	über 12 ‰	
1,171	—	—	—	120,740	56,201	—	Zürich
83	—	—	8,905	3,784	579	—	Affoltern
—	—	—	9,189	30,387	—	—	Horgen
—	—	—	1,365	17,781	1,965	—	Meilen
5,938	3,646	—	—	20,450	9,656	3,646	Hinwil
335	—	—	526	15,101	3,055	—	Uster
1,067	208	—	897	14,080	2,335	208	Pfäffikon
2,648	4,045	815	1,405	32,898	18,106	4,860	Winterthur
1,801	—	—	8,607	6,670	2,163	—	Andelfingen
839	—	—	11,640	7,004	2,900	—	Bülach
1,424	—	—	6,964	5,408	1,561	—	Dielsdorf
15,306	7,899	815	49,498	274,303	98,521	8,714	1904 Kanton
15,427	5,454	339	48,941	294,644	81,658	5,793	1903
3,6	1,8	0,12	11,5	63,6	22,9	2,0	1904 in Prozenten
3,6	1,1	0,1	11,4	68,4	18,9	1,3	1903

IVa. Zahl der Gemeinden nach
(Politische, Zivil-, Schul-,

Bezirke	Zahl aller Gemeinden	Gemeinden mit Steuern von						
		1-3 ‰	3-4 ‰	4-5 ‰	5-6 ‰	6-7 ‰	7-8,5 ‰	8,5-10 ‰
Zürich	36	—	—	—	—	—	9	15
Affoltern	27	—	—	4	5	6	5	2
Horgen	21	—	—	—	7	8	—	6
Meilen	19	—	—	—	1	—	8	7
Hinwil	49	—	—	—	—	—	3	18
Uster	39	—	—	—	—	2	13	15
Pfäffikon	55	—	—	—	1	3	18	16
Winterthur	83	—	1	1	—	2	4	23
Andelfingen	37	1	3	2	4	9	10	2
Bülach	35	—	4	2	5	4	4	6
Dielsdorf	36	—	1	4	7	6	7	5
Kanton 1904	437	1	9	13	30	40	81	115
1903	437	5	6	18	25	45	89	105
In % 1904	100	0,2	2,1	3,0	6,9	9,1	18,5	26,3
1903	100	1,1	1,4	4,1	5,7	10,3	20,4	24,0

IVb. Zahl der Gemeinden nach den jährlichen, durch-
(Politische, Zivil-, Schul-,

Bezirke	Zahl aller Gemeinden	Gemeinden mit Steuern von						
		1-3 ‰	3-4 ‰	4-5 ‰	5-6 ‰	6-7 ‰	7-8,5 ‰	8,5-10 ‰
Zürich	36	—	—	—	—	—	13	12
Affoltern	27	—	3	1	4	3	7	4
Horgen	21	—	—	1	4	10	2	4
Meilen	19	—	—	1	—	1	7	9
Hinwil	49	—	—	—	—	—	3	15
Uster	39	—	—	—	1	2	12	19
Pfäffikon	55	—	—	—	1	2	15	21
Winterthur	83	—	—	2	—	2	11	21
Andelfingen	37	1	2	2	10	6	7	6
Bülach	35	—	3	3	5	4	6	5
Dielsdorf	36	—	1	6	4	7	11	5
Kant. 1900/1904	437	1	9	16	29	37	94	121
1895/1899	438	4	9	24	37	42	125	120
In % 1900/1904	100	0,2	2,1	3,7	6,6	8,5	21,5	27,7
1895/1899	100	0,9	2,1	5,4	8,5	9,6	28,5	27,4

dem Gesamt-Gemeindesteuerfuss im Jahr 1904.

(Armen- und Kirch-Gemeinden.)

Gemeinden mit Steuern von							Bezirke
10—12 ‰	12—14 ‰	über 14 ‰	1—5 ‰	5—8,5 ‰	8,5—12 ‰	über 12 ‰	
10	2	—	—	9	25	2	Zürich
3	2	—	4	16	5	2	Affoltern
—	—	—	—	15	6	—	Horgen
3	—	—	—	9	10	—	Meilen
14	11	3	—	3	32	14	Hinwil
6	2	1	—	15	21	3	Uster
12	4	1	—	22	28	5	Pfäffikon
26	18	8	2	6	49	26	Winterthur
5	1	—	6	23	7	1	Andelfingen
7	3	—	6	13	13	3	Bülach
5	1	—	5	20	10	1	Dielsdorf
91	44	13	23	151	206	57	1904 Kanton
99	36	9	29	159	204	45	1903
20,8	10,1	3,0	5,3	34,5	47,1	13,1	1904 In ‰
22,7	8,2	2,1	6,6	36,4	46,7	10,3	1903

schnittlichen Gemeindesteuern im Jahrfünft 1900/1904.

(Armen- und Kirch-Gemeinden.)

Gemeinden mit Steuern von							Bezirke
10—12 ‰	12—14 ‰	über 14 ‰	1—5 ‰	5—8,5 ‰	8,5—12 ‰	über 12 ‰	
10	1	—	—	13	22	1	Zürich
4	1	—	4	14	8	1	Affoltern
—	—	—	1	16	4	—	Horgen
1	—	—	1	8	10	—	Meilen
24	7	—	—	3	39	7	Hinwil
4	1	—	—	15	23	1	Uster
9	5	2	—	18	30	7	Pfäffikon
34	9	4	2	13	55	13	Winterthur
2	1	—	5	23	8	1	Andelfingen
8	1	—	6	15	13	1	Bülach
1	1	—	7	22	6	1	Dielsdorf
97	27	6	26	160	218	33	1900/1904 Kant.
64	13	—	37	204	184	13	185/1899
22,2	6,1	1,4	6,0	36,6	49,9	7,5	1900/1904 In ‰
14,6	3,0	—	8,4	46,6	42,0	3,0	1895/1899

V. Quoten der im Jahre 1904 und im Jahrfünft 1900—1904 erhobenen Gemeindesteuern.

Gemeinden	Steuern, erhoben im Jahre 1904					Steuern, erhoben im Jahrfünft 1900/04 (inkl. Armensteuer)		
	Von sämtlichen Gemeinde-Einwohnern für das					Von den Gemeindegürgern für das Armengut	Total	durchschnittlich jährlich
	polit. Gmd.-gut	Zivil-Gmd.-gut	Kirchen gut	Schul-gut	Summe			
°/oo	°/oo	°/oo	°/oo	°/oo	°/oo	°/oo	°/oo	
Bezirk Zürich.								
Zürich, Fraumünster . . .			0,50		7,91		42,38	8,48
„ Predigern . . .			1		8,41		44,08	8,82
„ Grossmünster . . .			0,50		7,91		41,38	8,28
„ St. Peter . . .			—		7,41		40,38	8,08
Aussersihl			1,50		8,91		46,58	9,32
Enge			0,50		7,91		42,38	8,48
Fluntern	7,41 †	—	0,50	— §	7,91	0,54	42,38	8,48
Neumünster			0,50		7,91		42,38	8,48
Obersträß			0,90		8,31		44,28	8,86
Untersträß			0,60		8,01		42,88	8,58
Wiedikon			1,50		8,91		46,48	9,29
Wipkingen			1,50		8,91		47,38	9,48
Wollishofen			0,10		7,91		41,38	8,28
Zürich, Kath. Gemeinde . . .			1		8,41		44,88	8,98
Aesch	5	—	2	2,50	9,50	2	59	11,80
Albisrieden	4	—	0,75	4	8,75	0,50	44,25	8,85
Altstetten	4,50	—	0,25	4,25	9	0,60	46,45	9,29
Birmensdorf	3,50	—	2	5	10,50	2,50	62	12,40
Dietikon, reformiert	4	—	—	4	8	2,50	51,50	10,30
„ katholisch	4	—	—	4	8	2,50	53	10,60
Engstringen, Ober-	{ 4,30	—	{ 0,40 ¹⁾	2,60	{ 7,30	{ 1,75 ^{**1)}	{ 41,85	{ 8,37
„ Unter-	{ 4	—	{ 1 ²⁾	—	{ 7,60	{ 2 ^{**2)}	{ 42,45	{ 8,49
Geroldswil	3,50	—	1	3	7,50	2	35,75	7,15
Höngg	3,90	—	0,40	{ 4,20 ^{*1)}	{ 8,50	1,75	{ 47,40	{ 9,48
Oerlikon	4,25	—	0,70	{ 2,60 ^{*2)}	{ 6,90	1,20	{ 40,40	{ 8,08
Oetwil	4	—	1	4,75	9,70	2	52,20	10,44
Schlieren	2	—	—	6	8	2	38	7,60
Schwamendingen	4,30	—	0,70	4,60	9,60	3	48	9,60
							56,50	11,30

† Inbegriffen Einkommenssteuer und Liegenschaftensteuer.

§ In der politischen Gemeindesteuer inbegriffen.

Kirchgemeinden: 1) Höngg, 2) Weiningen.

Schulgemeinden: *1) Höngg, *2) Ober-Engstringen.

Armengemeinden: **1) Höngg, **2) Weiningen.

Gemeinden	Steuern, erhoben im Jahre 1904					Steuern, erhoben im Jahrfünft 1900/04 (inkl. Armensteuer)		
	Von sämtlichen Gemeinde-Einwohnern für das					Von den Gemeindebürgern für das Armengut	Total	durchschnittlich jährlich
	polit. Gmd.-gut	Zivil-Gmd.-gut	Kirchen-gut	Schul-gut	Summe			
% ₀₀	% ₀₀	% ₀₀	% ₀₀	% ₀₀	% ₀₀	% ₀₀	% ₀₀	
Seebach	3,40	—	0,20	6,40	10	2	60	12
Uitikon	2,50	—	3,30	2,30	8,10	—	40,10	8,02
Ringlikon	2,50	3	3,30	2,30	11,10	—	57,60	11,52
Urdorf, Nieder-	3	—	2	4	9	2,50	53,75	10,75
Ober-	3	—	2	4	9	2,50	57,75	11,55
Weiningen	2	—	1	4	7	2	39	7,80
Witikon	3	—	1	3	7	2,50	46,20	9,24
Zollikon	4,60	—	0,80	3,35	8,75	1,80	50,70	10,14
Bezirk Affoltern.								
Aengst	1,50	—	1	2	4,50	2	34	6,80
Aeugsterthal	1,50	—	1	4	6,50	2	44,60	8,92
Wengi	1,50	1	1	2	5,50	2	39	7,80
Affoltern	2	—	0,50	4	6,50	2	45	9
Zwillikon	2	—	0,50	3,50	6	2	40,50	8,10
Bonstetten	2,50	—	—	2,50	5	2	36	7,20
Hausen	3	—	0,50	0,50	4	1	28,30	5,66
Ebertswil	3	—	0,50	1	4,50	1	28,80	5,76
Hedingen	2	—	—	2,50	4,50	2,50	33	6,60
Kappel	1,50	—	—	3	4,50	1	25,50	5,10
Hauptikon	1,50	—	—	2	3,50	1	18,20	3,64
Uerzlikon	1,50	—	—	2	3,50	1	18,20	3,64
Knouau	2	—	0,50	2	4,50	0,80	24,40	4,88
Maschwanden	2	—	0,75	2	4,75	1	28	5,60
Mettmenstetten	2,50	0,125	0,50	1,25	4,50	2	35,75	7,15
Dachelsen	2,50	1	0,50	2	6	2	40,75	8,15
Hefferswil	2,50	—	0,50	4	7	2	47,25	9,45
Roßau	2,50	—	0,50	2	5	2	40,75	8,15
Obfelden	2	—	—	3	5	1	30,50	6,10
Ottenschwil	2	—	—	3	5	2	36	7,20
Rifferswil	1,30	—	0,50	1,50	3,30	1,50	19	3,80
Stallikon	5	—	1	3	9	2,50	58,50	11,70
Buchenegg-Dägerst	5	0,50	1	3,50	10	2,50	63	12,60
Gamlikon	5	2	1	3	11	2,50	59	11,80
Medikon-Baldern	5	—	1	3	9	2,50	57	11,40
Sellenbüren	5	—	1	3	9	2,50	59	11,80
Wettswil	2,50	—	1	3,50	7	2,50	47	9,40

Gemeinden	Steuern, erhoben im Jahre 1904					Steuern, erhoben im Jahrfünft 1900/04 (inkl. Armensteuer)		
	Von sämtlichen Gemeinde-Einwohnern für das					Von den Gemeindebürgern für das Armengut	Total	durchschnittlich jährlich
	polit. Gmd.-gut	Zivil-Gmd.-gut	Kirchen-gut	Schul-gut	Summe			
0/00	0/00	0/00	0/00	0/00	0/00	0/00	0/00	
Bezirk Horgen.								
Adliswil	2,50	—	0,75	3,50	6,75	2	45,50	9,10
Hirzel-Kirche . . .	1,50	—	0,40	2,10	4	1,20	30,10	6,02
„ -Höhe	1,50	—	0,40	2,10	4	1,20	30,60	6,12
„ -Spitzen	1,50	—	0,40	2,10	4	1,20	33,10	6,62
Horgen, Dorf . . .	3,50	0,25	0,45	2,60	6,80	1,80	40,90	8,18
„ Käpfnach	3,50	—	0,45	3,30	7,25	1,80	44,05	8,81
„ Berg	3,50	—	0,45	3,80	7,75	1,80	45,30	9,06
„ Arn	3,50	—	0,45	3,30	7,25	1,80	43,70	8,74
Hütten	—	—	{0,50 ¹⁾	{3,30 ^{*1)}	{3,50	{2,50 ^{**1)}	{24,75	{4,95
			{1,00 ²⁾	{1,80 ^{*2)}	{2,80	{2,50 ^{**2)}	{25,20	{5,04
Kilchberg	2,75	—	0,50	1,75	5	1	27,50	5,50
Langnau	2	—	0,50	5,25	7,75	1,50	42,50	8,50
Oberrieden	1,45	—	0,15	2,90	4,50	0,70	26,30	5,26
Richterswil	1,75	—	1,65	2,10	5,50	1,50	33,10	6,62
Rüschlikon	3,75	—	0,25	1	5	1,25	32,75	6,55
Schönenberg, Kirche	1,50	—	1	1,80	4,30	2,50	30,10	6,08
„ Mittelberg	1,50	—	1	1,70	4,20	2,50	29,90	5,98
Thalwil	1,85	—	0,32	3,83	6	1	33,75	6,75
Wädenswil, Dorf . .	2,60	—	0,40	2,40	5,40	1,50	33,60	6,72
„ Langrüti	2,60	—	0,40	1,90	4,90	1,50	30,80	6,16
„ Ort	2,60	—	0,40	1,20	4,20	1,50	27,60	5,52
„ Stocken	2,60	—	0,40	1,90	4,90	1,50	31,60	6,32
Bezirk Meilen.								
Erlenbach	2,40	—	1,80	1,20	5,40	2	40,70	8,14
Herrliberg	6	—	0,40	2	8,40	0,75	46,40	9,28
Wetzwil	6	—	1,90	2	9,90	0,75	53,90	10,78
Hombrechtikon . . .	5,50	—	0,50	2,55	8,55	1,80	48,45	9,69
Feldbach	5,50	—	0,50	1,80	7,80	1,80	45,20	9,04
Uetzikon	5,50	—	0,50	2,80	8,80	1,80	49,90	9,99
Küsnacht	3,45	—	0,25	3	6,70	1,40	40,50	8,10
Limberg	3,45	—	0,25	3,15	6,85	1,40	40,85	8,17
Männedorf	3,50	—	0,35	2,65	6,50	1,50	35,35	7,07
Meilen, Dorf-	4,50	—	0,20	2,30	7	1,80	42,60	8,52
„ Ober-	4,50	—	0,20	2,20	6,90	1,80	43,70	8,74
„ Berg-	4,50	—	0,20	2,80	7,50	1,80	45,60	9,12
„ Feld-	4,50	—	0,20	2,30	7	1,80	41,30	8,26
Oetwil	3,50	—	0,70	2	6,20	1	32,80	6,56

Kirchgemeinden: ¹⁾ Hütten, ²⁾ Schönenberg.

Schulgemeinden: ^{*1)} Hütten, ^{*2)} Schönenberg-Kirche.

Armengemeinden: ^{**1)} Hütten, ^{**2)} Schönenberg.

Gemeinden	Steuern, erhoben im Jahre 1904					Steuern, erhoben im Jahrfünft 1900/04 (inkl. Armensteuer)		
	Von sämtlichen Gemeinde-Einwohnern für das					Von den Gemeindebürgern für das Armengut	Total	durchschnittlich jährlich
	polit. Gmd.-gut	Zivil-Gmd.-gut	Kirchen-gut	Schul-gut	Summe			
% ₀₀	% ₀₀	% ₀₀	% ₀₀	% ₀₀	% ₀₀	% ₀₀	% ₀₀	
Stäfa, Kirchbühl . . .	3,60	—	0,40	2	6	2	40	8
Uelikon	3,60	—	0,40	2,50	6,50	2	44	8,80
Urikon	3,60	1,40	0,40	0,80	6,20	2	40,80	8,16
Uetikon	3	—	0,40	1,60	5	0,50	24	4,80
Zumikon	3,25	—	1	4,25	8,50	1,40	48,80	9,76
Bezirk Hinwil.								
Bäretswil	5	0,160	—	3,50	9,10	2	55,20	11,04
Adetswil	5	—	—	3	8	2	50,50	10,10
Bettswil	5	—	—	2,50	7,50	2	49	9,80
Fehrenwaltsberg	5	—	—	3	8	2	51,50	10,30
Hof (Müdspach)	5	—	—	2	7	2	47,50	9,50
Tanne (Thal) . . .	5	—	—	3	8	2	52	10,40
Wappenswil	5	—	—	2,50	7,50	2	48,50	9,70
Bubikon	3	—	2,10	1,70	6,80	2	39,80	7,96
Wolfhausen	3	—	2,10	2,50	7,60	2	46,10	9,22
Dürnten, Unter- . .	3	2	1	3,50	9,50	2	51,80	10,36
„ Ober-	3	—	1	3,25	7,25	2	42,55	8,51
Tann	3	1	1	7,60	12,60	2	56,70	11,34
Fiscenthal, Boden	5	—	—	1	6	2	42,75	8,55
Bodmen	5	—	—	3	8	2	46	9,20
Gibswil	5	—	—	2,50	7,50	2	42,25	8,45
Hörnli	5	—	—	6	11	2	53,75	10,75
Lenzen	5	—	—	2	7	2	44,75	8,95
Oberhof	5	—	—	2	7	2	43,25	8,65
Strahlegg	5	—	—	4	9	2	51,75	10,35
Goßau	4,25	1,20	—	2	7,45	2,25	49,45	9,89
Bertschikon	4,25	—	—	3	7,25	2,25	49,75	9,95
Grüt	4,25	—	—	3	7,25	2,25	53,75	10,75
Herschmettlen . . .	4,25	—	—	3,50	7,75	2,25	54,25	10,85
Ottikon	4,25	—	—	1,50	5,75	2,25	45,25	9,05
Grünigen	5,20	{ — — 1)	0,80	2,50	{ 8,50 8,50	2,50	{ 46 45,50	{ 9,20 9,10
Binzikon	5,20	—	0,80	2	8	2,50	46,50	9,30
Itzikon	5,20	—	0,80	3	9	2,50	51	10,20
Hinwil	5	{ 2,60 — 1)	—	3	{ 10,60 8	2,50	{ 64,50 51,60	{ 12,90 10,32
Erlosen-Bossikon . .	5	—	—	3,50	8,50	2,50	55,60	11,12
Girenbad	5	—	—	3	8	2,50	54,10	10,82
Hadlikon	5	—	—	3,50	8,50	2,50	56,60	11,32
Ringwil	5	—	—	3	8	2,50	52,60	10,52
Unterbach	5	—	—	4,50	9,50	2,50	60,60	12,12

1) Ohne Zivilgemeindeverband.

Gemeinden	Steuern, erhoben im Jahre 1904					Steuern, erhoben im Jahrfünft 1900/04 (inkl. Armensteuer)		
	Von sämtlichen Gemeinde-Einwohnern für das				Summe	Von den Gemeindebürgern für das Armengut	Total	durchschnittlich jährlich
	polit. Gmd.-gut	Zivil-Gmd.-gut	Kirchen-gut	Schul-gut				
‰	‰	‰	‰	‰	‰	‰	‰	
Unterholz . . .	5	—	—	5	10	2,50	59,10	11,82
Wernetshausen .	5	—	—	5	10	2,50	58,10	11,62
Rüti	2	—	0,70	4,50	7,20	1,40	44,50	8,90
Seegräben . . .	5	—	—	2,30	7,30	0,50	40	8
Wald	3,70	—	0,90	3,90	8,50	2,50	57,50	11,50
Güntisberg . .	3,70	—	0,90	5,50	10,10	2,50	63,10	12,62
Hittenberg . .	3,70	—	0,90	3	7,60	2,50	54,10	10,82
Hübli	3,70	—	0,90	3,50	8,10	2,50	56,60	11,32
Laupen	3,70	—	0,90	7,50	12,10	2,50	66,60	13,32
Ried	3,70	—	0,90	5	9,60	2,50	64,10	12,82
Wetzikon, Ober-	4,50	—	2,50	{ 3,30 *1 5,80 *2 }	{ 10,30 12,80 }	2	{ 56,10 57,80 }	{ 11,22 11,52 }
„ Unter-	4,50	—	2,50	5,80	12,80	2	56,30	11,26
Ettenhäusen . .	4,50	1	2,50	3,80	11,80	2	64,30	12,86
Kempton	4,50	0,25	2,50	4,30	11,55	2	59,05	11,81
Robank	4,50	—	2,50	3,80	10,80	2	59,30	11,86
Robenhausen .	4,50	0,50	2,50	4,30	11,80	2	62,30	12,46
Bezirk Uster.								
Dübendorf . . .	5	—	1	{ 2 *3 4 *4 }	{ 8 10 }	2,50	{ 52 61 }	{ 10,40 12,20 }
Berg	5	0,20	1	{ 2 *3 4 *4 }	{ 8,20 10,20 }	2,50	{ 54 63 }	{ 10,80 12,60 }
Gfenn	5	—	1	5	11	2,50	57,30	11,46
Hermikon . . .	5	1	1	5	12	2,50	65	13
Wil-Berg . . .	5	{ -1 0,20 2 0,50 3 -4 }	1	4	{ 10 10,20 }	2,50	{ 61 63 }	{ 12,20 12,60 }
Egg, Vorder-	2,30	{ 0,50 3 -4 }	1,20	3,50	{ 7,50 7 }	2	{ 46,90 42,40 }	{ 9,38 8,48 }
„ Hinter-	2,30	{ -5 -6 }	1,20	3,50	{ 7 7 }	2	{ 43,40 43,40 }	{ 8,68 8,68 }
Esslingen . . .	2,30	—	1,20	4	7,50	2	44,90	8,98
Bad	2,30	—	1,20	{ 3,50 *5 3,50 *6 }	{ 7 7 }	2	{ 43,40 42,40 }	{ 8,68 8,48 }
Lieburg	2,30	—	1,20	4	7,50	2	44,90	8,98
Fällanden . . .	3	—	1	4,50	8,50	2	48,80	9,76
Greifensee . .	2,50	—	0,60	2,80	5,90	2,50	39,70	7,94
Maur	3,50	2	—	1,50	7	2	42	8,40
Aesch	3,50	0,50	—	2,50	6,50	2	44,50	8,90
Binz	3,50	1	—	2,50	7	2	46,50	9,30
Ebmatingen . .	3,50	—	—	2,50	6	2	42,50	8,50

Zivilgemeinden: ¹⁾ Dübendorf, ²⁾ Berg, ³⁾ Egg, ⁴⁾ ohne Zivilgemeindeverband,

⁵⁾ Bad, ⁶⁾ ohne Zivilgemeindeverband.

Schulgemeinden: ^{*1)} Ober-Wetzikon, ^{*2)} Unter-Wetzikon, ^{*3)} Dübendorf,

^{*4)} Wil-Berg, ^{*5)} Hinter-Egg, ^{*6)} Vorder-Egg.

Gemeinden	Steuern, erhoben im Jahre 1904					Steuern, erhoben im Jahrfünft 1900/04 (inkl. Armensteuer)		
	Von sämtlichen Gemeinde-Einwohnern für das					Von den Gemeindebürgern für das Armengut	Total	durchschnittlich jährlich
	polit. Gmd.-gut	Zivil-Gmd.-gut	Kirchen gut	Schul-gut	Summe			
o/oo	o/oo	o/oo	o/oo	o/oo	o/oo	o/oo	o/oo	
Uessikon . . .	3,150	2,110	—	2	7,160	2	50	10
Mönchaltorf . . .	2	—	0,150	3,180	6,330	2	43,10	8,62
Brand . . .	2	—	0,150	3,180	6,330	2	43,10	8,62
Lindhof-Wühre	2	—	0,150	3,180	6,330	2	43,10	8,62
Schwerzenbach . .	2,150	—	1	2	5,150	1	30	6
Uster, Kirch-	1,180	1,160	0,150	4	7,190	1,160	45,20	9,04
„ Ober-	1,180	0,190	0,150	4,110	7,330	1,160	42	8,140
„ Nieder-	1,180	1,120	0,150	5,20	8,170	1,160	49,90	9,98
Freudwil . . .	1,180	—	0,150	3,60	5,90	1,160	39,70	7,94
Nänikon . . .	1,180	—	0,150	5,20	7,350	1,160	42,80	8,56
Nossikon . . .	1,180	—	0,150	3,60	5,90	1,160	40,10	8,08
Riedikon . . .	1,180	2	0,150	4,60	8,190	1,160	49	9,20
Sulzbach . . .	1,180	1,110	0,150	4,60	8	1,160	46,70	9,34
Werrikon . . .	1,180	0,150	0,150	5,20	8	1,160	44,30	8,86
Winikon . . .	1,180	—	0,150	4	6,330	1,160	37,50	7,50
Wermatswil . . .	1,180	—	0,150	4,10	6,40	1,160	40,80	8,16
Volketswil . . .	1,150	—	1	2,150	5	2	31,20	6,24
Gutenswil . . .	1,150	2,20	1	3	7,70	2	41	8,20
Hegnau . . .	1,150	—	1	3	5,150	2	36,20	7,24
Kindhausen . . .	1,150	—	1	4	6,150	2	38,70	7,74
Zimikon . . .	1,150	0,150	1	3,150	6,150	2	33,70	6,74
Wangen . . .	1	—	1	5,150	7,150	2	44	8,80
Brüttsellen . . .	1	2	1	5,150	9,150	2	50,150	10,10
Bezirk Pfäffikon.								
Bauma	5,130	{ 1,150 —1)	0,170	2	{ 9,150 8	2	{ 58 49,150	{ 11,60 9,90
Blitterswil . . .	5,130	—	0,170	2	8	2	49,150	9,90
Lipperschwendi	5,130	—	0,170	3	9	2	55	11
Undalen	5,130	—	0,170	2,20	8,20	2	49,20	9,84
Fehraltorf	4	—	—	1,150	5,150	0,150	30	6
Hittnau, Ober-	2	1,150	1	2,30	6,150	2,25	40,150	8,10
„ Unter-	2	—	1	3	6	2,25	40,150	8,10
Dürstelen	2	0,150	1	4	7,150	2,25	48,150	9,70
Hasel	2	0,150	1	5	8,150	2,25	53	10,60
Isikon	2	2	1	2	7	2,25	49	9,80
Illnau, Ober-	3	0,150	—	3,150	7	2,150	47,150	9,150
„ Unter-	3	0,150	—	2	5,150	2,150	39	7,80
Bisikon	3	{ — —1)	—	{ 3 † 3 †2)	{ 6 6	2,150	{ 39,150 37,80	{ 7,90 7,156

*) Ohne Zivilgemeindeverband.

Sekundarschulkreise: †¹⁾ Illnau, †²⁾ Rikon-Lindau.

Gemeinden	Steuern, erhoben im Jahre 1904					Steuern, erhoben im Jahr fünf 1900/04 (inkl. Armensteuer)			
	Von sämtlichen Gemeinde-Einwohnern für das				Summe	Von den Gemeindebürgern für das Armengut	Total	durchschnittlich jährlich	
	polit. Gmd.-gut	Zivil-Gmd.-gut	Kirchen-gut	Schul-gut					
‰	‰	‰	‰	‰	‰	‰	‰		
Effretikon . . .	3	2	—	3	8	2,50	47,30	9,46	
Oberhofgemeinde . . .	3	0,50	—	5 *1	8,50	2,50	44	8,80	
				3,50 *2			7	46	9,20
				3,50 *3			7	44	8,80
Ottikon	3	1	—	3,50	7,50	2,50	50	10	
Rikon	3	2	—	3	8	2,50	45,80	9,16	
Horben	3	0,50	—	5	8,50	2,50	44	8,80	
Kyburg	2	{ 3 — 1)	—	4 *4	9	2,50	44	8,80	
				3 *5			6	30	6
				4,50 *6			5	34,50	6,90
				3 *7			5	38,50	7,70
Lindau	1	0,50	2	3	6,50	2,50	48,80	9,76	
Grafstall	1	—	2	2,75	5,75	2,50	42,55	8,51	
Tagelswangen . . .	1	—	2	3	6	2,50	43,80	8,76	
Winterberg	1	2	2	3,50	8,50	2,50	53,30	10,66	
Pfäffikon	2	1,50	0,50	3	7	2	44,50	8,90	
Auslikon	2	—	0,50	3,50	6	2	40	8	
Balm, Ober-	2	—	0,50	3,50	6	2	40	8	
Unter-	2	—	0,50	3,50	6	2	40	8	
Faichrüti	2	—	0,50	4,10	6,60	2	43,30	8,66	
Hermatswil	2	1	0,50	3	6,50	2	44,50	8,90	
Irgenhausen	2	1	0,50	3	6,50	2	41	8,20	
Oberwil	2	—	0,50	3	5,50	2	36	7,20	
Sulzberg	2	0,50	0,50	3	6	2	40	8	
Wallikon	2	—	0,50	2	4,50	2	35,80	7,16	
Russikon	2,50	1	—	1	4,50	2,50	33,50	6,70	
Gündisau	2,50	1	—	1,50	5	2,50	38,50	7,70	
Ludetswil	2,50	—	—	2	4,50	2,50	33,50	6,70	
Madetswil	2,50	2	—	2	6,50	2,50	39	7,80	
Rumlikon	2,50	4	—	2	8,50	2,50	55	11	
Sennhof	2,50	1	—	3	6,50	2,50	42	8,40	
Wilhof	2,50	—	—	3	5,50	2,50	37	7,40	
Sternenberg	5	—	—	3	8	2	60,50	12,10	
Gfell	5	—	—	6	11	2	75	15	
Kohltobel	5	—	—	4	9	2	65,50	13,10	
Kohlwies	5	—	—	4	9	2	62	12,40	
Weißlingen	3	1,50	—	3	7,50	2,50	52,50	10,50	
Dettenried	3	0,50	—	3 *8	6,50	2,50	48	9,60	
				4 *9			7,50	53	10,60
Lendikon	3	1	—	3	7	2,50	51,50	10,30	

1) Ohne Zivilgemeindeverband.

Schulgemeinden: *1) Horben, *2) Ottikon, *3) Ober-Iltnau, *4) Kyburg, *5) Weißlingen, *6) Seen, *7) Kollbrunn, *8) Neschwil-Dettenried, *9) Rikon-Zell.

Gemeinden	Steuern, erhoben im Jahre 1904					Steuern, erhoben im Jahr fünf 1900/04 (inkl. Armensteuer)		
	Von sämtlichen Gemeinde-Einwohnern für das				Summe	Von den Gemeindebürgern für das Armengut	Total	durchschnittlich jährlich
	polit. Gmd.-gut	Zivil-Gmd.-gut	Kirchen-gut	Schul-gut				
o/oo	o/oo	o/oo	o/oo	o/oo	o/oo	o/oo	o/oo	
Neschwil	3	—	—	3	6	2,50	49,50	9,90
Theilingen	3	—	—	3	6	2,50	49,50	9,90
Wila	8	—	0,50	3	11,50	2	61,50	12,30
Manzenhub	8	—	0,50	4	12,50	2	66	13,20
Thalgarten	8	—	0,50	3	11,50	2	58,50	11,70
Wildberg	4,50	—	—	2	6,50	1,50	44,50	8,90
Ehrikon	4,50	—	—	2	6,50	1,50	45	9
Schalchen	4,50	—	—	7	11,50	1,50	74	14,80
Bezirk Winterthur.								
Altikon	4	—	2,50	1,50	8	1	47,60	9,52
Bertschikon	3	0,20	*	2,40	5,60	3	38,90	7,78
Gündlikon	3	3	0,70	5	11,70	3	64,70	12,94
Gundetswil	3	0,25	*	3	6,25	3	42,50	8,50
Kefikon	3	—	*	3	6	3	40,50	8,10
Leibensberg	3	—	*	3	6	3	40,50	8,10
Stegen	3	—	*	4	7	3	46,50	9,30
Zünikon	3	1,60	0,70	5	10,30	3	53,65	10,73
Brütten	—	—	1	2,50	3,50	1	22	4,40
Dägerlen	3	1,50	1	4,90	10,40	2	56	11,20
Benk	3	1,50	1	4,90	10,40	2	55	11
Berg	3	5	1	4,90	13,90	2	65,60	13,10
Oberwil	3	1,50	1	2,50	8	2	50,80	10,16
Rutschwil	3	2	1	4,90	10,90	2	60	12
Dättlikon	4	—	1	2,50	7,50	2	45,40	9,08
Dinhard	7	3	1	1,50	12,50	2	65,90	13,18
Eschlikon	7	5	1	1,90	14,90	2	82,90	16,58
Sulz	7	3	1	1,50	12,50	2	57,40	11,48
Vordergrüt	7	—	1	1,50	9,50	2	54,40	10,88
Welsikon	7	2	1	1,90	11,90	2	63,40	12,68
Elgg	1,50	—	{ 0,70 ¹⁾ — **	3,30	{ 5,50 4,80	1,50	{ 33,90 30,40	{ 6,78 6,08
Ellikon	4	—	0,50	2	6,50	2,50	40	8
Elsau	1,90	—	0,60	{ 4 ^{*1)} 2,70 ^{*2)}	{ 6,50 5,20	2	{ 47,70 35,10	{ 9,54 7,02
Hagenbuch	4,50	—	{ — [*] 0,70 ²⁾	{ 3 ^{*3)} 3,30 ^{*4)}	{ 7,50 [*] 8,20 ²⁾ 8,50 ^{*4)}	2	{ 41,60 45 47,40	{ 8,30 9 9,48
Schneit	4,50	—	0,70	4	9,20	2	53,40	10,68

* Kirchengössig in den Kanton Thurgau.

** Hagenberg (9 Einwohner) kirchengössig in den Kanton Thurgau.

Kirchgemeinden: 1) Elgg, 2) Elgg.

Primarschulgemeinden: *) Elsau, *) Waltensien (Sekundarschule Rätterschen),

** Hagenbuch, *) Elgg.

Gemeinden	Steuern, erhoben im Jahre 1904					Steuern, erhoben im Jahr fünf 1900/04 (inkl. Armensteuer)		
	Von sämtlichen Gemeinde-Einwohnern für das					Von den Gemeindebürgern für das Armengut	Total	durchschnittlich jährlich
	polit. Gmd.-gut	Zivil-Gmd.-gut	Kirchen gut	Schul-gut	Summe			
‰	‰	‰	‰	‰	‰	‰	‰	
Hettlingen . . .	1	—	0,50	2,10	3,90	2,50	32,40	6,18
Hofstetten . . .	5	—	0,70	2,40	8,10	2,50	50,20	10,04
Dickbuch . . .	5	4	0,70	5	14,70	2,50	86,50	17,30
Geretswil . . .	5	—	0,70	2,60	8,30	2,50	48,60	9,72
Huggenberg . . .	5	2,50	0,70	2,60	10,80	2,50	61,10	12,22
Wenzikon . . .	5	0,30	0,70	{ 2,60 *1 5 *2 }	{ 8,60 11 }	2,50	{ 49,40 64,40 }	{ 9,88 12,85 }
Neftenbach . . .	2	1,50	0,60	2,20	6,30	2,50	40,60	8,12
Aesch	2	1	0,60	0,50	10,10	2,50	45,60	9,12
Hünikon	2	3,50	0,60	4	10,10	2,50	50,70	10,14
Ried	2	0,30	0,60	6,50	9,40	2,50	41,90	8,38
Oberwinterthur . . .	4	1	0,50	4,50	10	2,20	56,80	11,36
Grundhof	4	0,40	0,50	2,30	7,20	2,20	44	8,80
Hegi	4	1	0,50	2,50	8	2,20	49,40	9,88
Reutlingen	4	1,50	0,50	4	10	2,20	55,80	11,16
Ricketwil	4	4	0,50	2,70	11,20	2,20	56,30	11,26
Stadel	4	2	0,50	2,30	8,80	2,20	53,10	10,62
Zinzikon	4	—	0,50	4,50	9	2,20	51,80	10,36
Pfungen	2	—	0,30	4,20	6,50	1,50	40,50	8,10
Rickenbach	1	—	0,30	0,70	2	1,90	20,60	4,12
Schlatt	2,50	1	1	{ 3,20 +1 3,10 +2 3,30 +3 }	{ 7,70 7,60 7,80 }	2	{ 47,50 47,30 47 }	{ 9,50 9,46 9,40 }
Waltenstein . . .	2,50	1	1	2,70	7,20	2	44,20	8,84
Schottikon, Ober-	3,50	—	0,70	5,70	11,10	1	63,30	12,66
„ Unter-	3,50	1,20	0,70	5,70	9,90	1	57,50	11,50
Seen	4	—	0,70	4,50	9,20	2,30	53,90	10,78
Eidberg	4	—	0,70	3	7,70	2,30	51,40	10,28
Iberg	4	2	0,70	{ 3 *3 5 *4 }	{ 9,70 11,70 }	2,30	{ 60,90 67,90 }	{ 12,18 13,58 }
Oberseen	4	—	0,70	4,50	9,20	2,30	53,90	10,78
Sennhof	4	0,50	0,70	{ 4,50 *5 3 *6 5 *7 }	{ 9,70 8,20 10,20 }	2,30	{ 56,90 50,90 61,40 }	{ 11,38 10,18 12,28 }
Seuzach	1,50	1	1	4,50	8	2	47,50	9,50
Ohringen, Ober-	1,50	3	1	3	8,50	2	50,50	10,10
„ Unter-	1,50	1,50	1	3	7	2	45	9
Töß	3,10	—	0,50	5,40	9	2	57	11,40
Turbenthal	5	2	1	2	10	2	58,10	11,62
Bühl	5	—	1	3	9	2	51,60	10,32
Hutzikon	5	0,60	1	1,50	8,10	2	50,30	10,06

Primarschulgemeinden: *1) Waltenstein (Sekundarschule Elgg), *2) Dickbuch, *3) Eidberg, *4) Iberg, *5) Seen, *6) Kollbrunn, *7) Iberg.

Sekundarschulkreise: †1) Rätterschen, †2) Elgg, †3) Seen.

Gemeinden	Steuern, erhoben im Jahre 1904					Steuern, erhoben im Jahr fünf 1900/04 (inkl. Armensteuer)		
	Von sämtlichen Gemeinde-Einwohnern für das					Von den Gemeindebürgern für das Armengut	Total	durchschnittlich jährlich
	polit. Gmd.-gut	Zivil-Gmd.-gut	Kirchen-gut	Schul-gut	Summe			
‰	‰	‰	‰	‰	‰	‰	‰	
Landenberg . . .	5	—	1	{ 3 *1 2 *2 }	{ 9 8 }	2	{ 51,60 48,10 }	{ 10,32 9,62 }
Neubrunn . . .	5	2,50	1	2	10,50	2	59,60	11,92
Oberhofen . . .	5	0,60	1	2	8,60	2	49,20	9,84
Ramsberg . . .	5	—	1	2	8	2	48,10	9,62
Schmidrüti . . .	5	—	2	3	10	2	59,50	11,90
Seelmatten . . .	5	—	{ 2 ¹⁾ — *	{ — * 2 *3 }	{ 7 7 }	2	{ 45,50 44 }	{ 9,10 8,80 }
Sitzberg	5	{ -1 -2 }	2	{ 3 *4 — ** }	{ 10 7 }	2	{ 59,50 45,50 }	{ 11,90 9,10 }
Steinenbach . . .	5	—	1	{ 3 *5 4 *6 }	{ 9 10 }	2	{ 51,10 53,60 }	{ 10,22 10,72 }
Tablat	5	0,50	1	3	9,50	2	58,10	11,62
Veltheim	3	—	1	5,50	9,50	1,50	53	10,60
Wiesendangen . . .	2,20	—	0,70	4,40	7,30	2	46,10	9,22
Attikon	2,20	1,20	0,70	4,40	8,50	2	50,30	10,06
Buch	2,20	1	0,70	2,40	6,30	2	39	7,80
Menzengrüt . . .	2,20	1	0,70	3	6,90	2	39,60	7,92
Wallikon	2,20	1,20	0,70	2,40	6,50	2	49,50	9,90
Winterthur	7,46 †	—	0,30	— §	7,76	0,79	41,40	8,28
„ kath. Gemeinde .	7,46 †	—	1	— §	8,46	0,79	45,20	9,04
Wülflingen	5	—	0,50	8,50	14	2,50	69	13,80
Zell	5	—	0,50	2,50	8	2	49,50	9,90
Au-Kollbrunn . . .	5	3	0,50	{ 3 *T 4 *S }	{ 11,50 12,50 }	2	{ 68,50 76 }	{ 13,70 15,20 }
Langenhard, Ober-	5	1	0,50	4,10	10,60	2	59,60	11,92
„ Unter-	5	1,50	0,50	4,10	11,10	2	62,10	12,42
Rikon	5	3	0,50	4	12,50	2	74,50	14,90
Bezirk Andelfingen.								
Adlikon	1	2,50	0,50	2,50	6,50	1,50	41,70	8,34
Dätwil	1	2	0,50	6	9,50	1,50	59,20	11,84
Niederwil	1	3	0,50	2,50	7	1,50	38,20	7,64
Andelfingen, Gross-	1	—	0,50	1	2,50	1,50	17,70	3,54
„ Klein-	2,50	—	0,50	2	5	1,50	31,80	6,36

* Ein Teil der Zivilgemeinde kirch-, der andere schulgenössig in den Kanton Thurgau.

** Ein Teil der Gemeinde schulgenössig in den Kanton Thurgau.

Zivilgemeinden: ¹⁾ Schmidrüti, ²⁾ Seelmatten.

Kirchgemeinden: ¹⁾ Sitzberg.

† Inbegriffen Einkommenssteuer.

§ In der politischen Gemeindesteuer inbegriffen.

Primarschulgemeinden: *) Bühl, **) Turbenthal, ***) Neubrunn, **) Schmidrüti,

**) Thalgarten, **) Kohlweis, *) Kollbrunn, **) Rikon.

Gemeinden	Steuern, erhoben im Jahre 1904					Steuern, erhoben im Jahrfünft 1900/04 (inkl. Armensteuer)		
	Von sämtlichen Gemeinde-Einwohnern für das				Summe	Von den Gemeindebürgern für das Armengut	Total	durchschnittlich jährlich
	polit. Gmd.-gut	Zivil-Gmd.-gut	Kirchen-gut	Schul-gut				
‰	‰	‰	‰	‰	‰	‰	‰	
Alten	2,50	2	0,50	4	9	1,50	46	9,20
Oerlingen	2,50	—	0,50	3	6	1,50	30,50	6,10
Benken	—	—	—	1,60	1,60	—	8,40	1,68
Berg	—	—	1	3	4	2	25,25	5,05
Gräslikon	—	4	1	3,50	8,50	2	45,75	9,15
Buch	2	—	2,50	{ 4 ^{*1} 2,20 ^{*2} }	{ 8,50 6,70 }	2,50	{ 48,30 44,80 }	{ 9,66 8,96 }
Dachsen	1,20	—	0,80	2,80	4,80	2,50	34,80	6,96
Dorf	—	—	—	2,50	2,50	1	20,50	4,10
Feuerthalen	1,80	1,70	0,70	5,90	10,10	1,80	54	10,80
Langwiesen	1,80	—	0,70	2,30	4,80	1,80	28,80	5,76
Flaach	2	—	1	3,50	6,50	2	40	8
Flurlingen	2	—	0,80	4,30	7,10	2	43,80	8,76
Henggart	3,50	—	0,50	1,50	5,50	—	27,50	5,50
Humlikon	1	—	0,50	2	3,50	1,50	29,70	5,94
Laufen	0,20	—	0,80	2,80	3,80	3	32,30	6,46
Uhwiesen	0,20	—	0,80	2,80	3,80	3	32,30	6,46
Nol	0,20	—	0,80	2,30	3,30	3	29,10	5,82
Marthalen	—	—	1	1,50	2,50	1	15,50	3,10
Ellikon a. Rh.	—	—	1,50	4	5,50	1	27	5,40
Ossingen	1	—	{ 0,50 —* }	1,50	{ 3 2,50 }	2	{ 26,50 24,50 }	{ 5,30 4,90 }
Rheinau	1	—	—	3,60	4,60	1,50	29,50	5,86
Stammheim, Ober-	2	—	{ 0,50 —** }	{ 3 —** }	{ 5,50 2 }	2	{ 40,50 21,50 }	{ 8,10 4,30 }
„ Unter-	2	—	0,50	3	5,50	2	37,50	7,50
Thalheim	3	1	—	2,50	6,50	1,50	39,50	7,90
Gütikhausen	3	1,50	—	2,50	7	1,50	42,50	8,50
Trüllikon	0,55	1,50	0,50	1	3,55	2	25,20	5,04
Rudolfingen	0,55	2	0,50	1,50	4,55	2	30,70	6,14
Wildensbuch	0,55	—	0,50	3,10	4,15	2	28,50	5,70
Truttikon	1,50	—	0,50	2	4	1,30	23	4,60
Volken	3	—	1	6,50	10,50	2	61	12,20
Waltalingen	2	—	0,50	4	6,50	2,50	46,80	9,36
Guntalingen	2	—	0,50	3,50	6	2,50	47,80	9,56
Bezirk Bülach.								
Bachenbülach	—	—	1	2,50	3,50	2	26,30	5,26
Bassersdorf	2	—	—	2,50	4,50	1,50	34,30	6,86
Bülach	—	—	1	2,50	3,50	2	27,30	5,46

* Burghof kirchgenössig in den Kanton Thurgau.

** Wilen kirch- und primarschulgenössig in den Kanton Thurgau.

Primarschulgemeinden: *¹) Buch, *²) Neftenbach.

Gemeinden	Steuern, erhoben im Jahre 1904					Steuern, erhoben im Jahr fünf 1900/04 (inkl. Armensteuer)					
	Von sämtlichen Gemeinde-Einwohnern für das					Von den Gemeindebürgern für das Armengut	Total	durchschnittlich jährlich			
	polit. Gmd.-gut	Zivil-Gmd.-gut	Kirchen-gut	Schul-gut	Summe				%	%	
%	%	%	%	%	%	%	%				
Dietlikon	—	—	2,50	5	7,50	2	42,10	8,42			
Eglisau	1	—	1	3,50	5,50	1	32,50	6,50			
Töbriedern	1	—	1	4	6	1	37	7,40			
Embrach, Ober-	3,50	—	0,50	3	7	2,50	47,30	9,46			
Wagenburg, Unter-	3,50	—	0,50	3 *1)	7	2,50	47	9,40			
				3 *2)					7	47,30	9,46
				2,50 *3)					6,50	43,30	8,66
				5,50 *4)					9,50	59	11,80
				1,60 *5)					2,10	19,70	3,94
Embrach, Unter-	—	—	0,50 1)	4 *6)	4,50	1,50	29,50	5,90			
				2,50 2)					3	23,30	4,66
				2,50 *7)					3	23,30	4,66
Freienstein	1	1,50	0,50	2,50	5,50	2	37,80	7,56			
Teufen	1	1	0,50	7	9,50	2	56,30	11,26			
Glattfelden	2,50	1	1	{ 4,25 *8)	8,75	1,75	41,50	8,30			
Zweidlen	2,50	4	1	{ 3,50 *9)					8	36,75	7,35
Hochfelden	—	—	1	1,20	2,20	2,50	22,50	4,50			
Höri	—	—	1	2,50	3,50	2,50	28	5,60			
Hüntwangen	—	—	—	4	4	1,50	27	5,40			
Kloten	{ 4 †	—	0,50	1,50	6	2,50	40,80	8,16			
									{ 5,50 †	7,50	48,80
Gerlisberg	5,165	—	0,50	2,50	8,65	2,50	53,45	10,69			
Lufingen	—	—	1	2,50	3,50	1	23	4,60			
Nürensdorf	2,50	—	—	3	5,50	3	39	7,80			
Baltenswil	2,50	3	—	5,50	11	3	64,50	12,90			
Birchwil	2,50	—	—	5,50	8	3	52	10,40			
Breite	2,50	—	—	4	6,50	3	46	9,20			
Oberwil	2,50	—	—	5,50	8	3	58	11,60			
Opfikon	3,65	1	0,50	5	10,15	2,50	54,95	10,99			
Oberhausen	3,65	—	0,50	5	9,15	2,50	51,25	10,25			
Rafz	—	—	—	2,50	2,50	1,50	23	4,60			
Rieden	2	—	2,50	3,50	8,30	1,50	49,80	9,96			
Rorbas	—	—	0,50	4	4,50	2	33,80	6,76			
Wallisellen	3,70	—	{ 1 3)	3,30 *10)	8	2,50	50,50	{ 10,10			
				{ 4,60 *11)					9	53,65	10,73
Wasterkingen	—	—	—	4	4	4	33	6,60			
Wil	—	—	—	2,50	2,50	1,50	19	3,80			
Winkel	—	—	1	1,50	2,50	1,50	19,20	3,84			
Eschenmosen	—	1,50	1	6	8,50	1,50	47,70	9,54			
Rüti	—	1	1	3	5	1,50	29,70	5,94			

† Zivilgemeinde Kloten, § Hof Egetswil.

Kirchgemeinden: 1) Embrach, 2) Rorbas, 3) Wallisellen, 4) Schwamendingen.

Schulgemeinden: *1) Unterwagenburg, *2) Ober-Embrach, *3) Gerlisberg,

*4) Oberwil-Birchwil, *5) Unter-Embrach, *6) Rorbas, *7) Freienstein, *8) Glattfelden, *9) Zweidlen-Aarüti, *10) Wallisellen, *11) Schwamendingen.

Gemeinden	Steuern, erhoben im Jahre 1904					Steuern, erhoben im Jahrfünft 1900/04 (inkl. Armensteuer)		
	Von sämtlichen Gemeinde-Einwohnern für das				Summe	Von den Gemeindegürgern für das Armengut	Total	durchschnittlich jährlich
	polit. Gmd.-gut	Zivil-Gmd.-gut	Kirchen-gut	Schul-gut				
% ₀₀	% ₀₀	% ₀₀	% ₀₀	% ₀₀	% ₀₀	% ₀₀	% ₀₀	
Bezirk Dielsdorf.								
Affoltern	4,60	—	0,50	6,75	11,85	2,15	61	12,20
Bachs	—	—	1	2,50	3,50	2,50	30	6
Thal (Hub)	—	—	1	1,50	2,50	2,50	24,70	4,94
Boppelsen	—	—	0,60	2,50	3,10	2,50	24	4,50
Buchs	2	—	1,50	1,50	5	2	33,50	6,70
Dällikon	—	—	0,50	1	1,50	2	17	3,40
Dänikon	—	—	0,50	3,50	4	2	32	6,40
Dielsdorf	—	—	3	4	7	2,50	41,50	8,30
Hüttikon	2	—	0,60	3,50	6,10	2	36,60	7,32
Neerach	—	—	—	1,90	1,90	2,50	22,70	4,54
Ried	—	—	—	2,90	2,90	2,50	30	6
Niederglatt	3	—	0,60	3,80	7,40	2,50	33,80	6,66
Niederhasli	2	—	0,60	3,30	5,90	2,50	38,30	7,66
Mettmenhasli	2	—	0,60	3,30	5,90	2,50	38,30	7,66
Nassenwil	2	2	0,60	3,60	8,40	2,50	56,30	11,26
Oberhasli	2	—	0,60	1,20	3,80	2,50	29,30	5,86
Niederweningen	—	—	0,60	4,50	5,10	2,50	30,80	7,36
Oberglatt	3	—	1	2,50	6,50	3	37,90	7,58
Hofstetten	3	—	1	5	9	3	48,50	9,70
Oberweningen	—	—	0,80	5,50	6,30	2	38,30	7,66
Otelfingen	—	—	0,60	3,50	4,10	1,60	23	4,60
Raat	2	—	2	4	8	2,50	50	10
Schüpfheim	2	1,50	2	1,50	7	2,50	45	9
Regensberg	2,50	—	2	3,50	8	2,50	46,50	9,30
Regensdorf	2,10	—	0,40	1,50	4	2	30,80	6,16
Adlikon	2,10	3	0,40	3	8,50	2	45,20	9,04
Watt	2,10	1	0,40	0,80	4,30	2	34,70	6,94
Rümlang	3	—	—	2,70	5,70	2,50	36,40	7,28
Schleinikon	—	—	{ 0,60 ¹⁾ 0,80 ²⁾	2	{ 2,60 2,80	{ 2,50 ^{*1)} 2,50 ^{*2)}	{ 24 22,30	{ 4,80 4,46
Schöfflisdorf	—	—	0,80	4	4,50	2	33,30	6,66
Stadel	1	—	2	1,50	4,50	2	29,50	5,90
Steinmaur, Ober-	2,50	—	—	1	3,50	2,50	34	6,80
Nieder-	2,50	—	—	2	4,50	2,50	39	7,80
Sünikon	2,50	—	—	2,50	5	2,50	39,50	7,90
Weiach	—	—	0,50	2	2,50	2,50	24	4,80
Windlach	2	—	2	2,50	6,50	3	39,50	7,90

Kirchgemeinden: ¹⁾ Niederweningen, ²⁾ Schöfflisdorf.Armengemeinden: ^{*1)} Niederweningen, ^{*2)} Schöfflisdorf.

VI. Einwohnerzahl von 1900; Gemeindesteuerpflichtige, Steuerkapital und Gesamtsteuerfuss von 1904, sowie durchschnittlicher Gesamtsteuerfuss pro 1900/1904 in den politischen Gemeinden.

Politische Gemeinden	Einwohnerzahl 1900	Gemeindesteuerpflichtige			Steuerkapital		Gesamtsteuerbelastung per Faktor	
		Haushaltungen *	Männer		im Ganzen Tausende Fr.	per Einwohner Fr.	im Jahr 1904	durchschnittlich im Jahr 1900 bis 1904
			absolut	% der Einwohner				
Zürich	150,703	(36,296)	47,685	31,6	792,218	5,257	8,40	8,41
Aesch	288	52	80	27,8	370	1,285	11,50	11,80
Albisrieden . . .	1,218	291	405	33,2	3,182	2,612	9,25	8,85
Altstetten . . .	3,310	756	1,001	30,2	8,457	2,555	9,60	9,29
Birmensdorf . . .	1,101	215	293	26,6	1,042	946	13	12,40
Dietikon	2,613	470	662	25,5	3,462	1,325	10,50	10,38
Engstringen, Ober-	416	79	105	25,2	780	1,875	9,12	8,38
„ Unter-	302	56	97	32,1	1,275	4,222	8,50	7,15
Geroldswil . . .	141	30	43	30,5	142	1,007	9,50	7,12
Högg	3,089	757	904	29,3	6,857	2,220	10,23	9,45
Oerlikon	3,982	891	1,177	29,6	10,988	2,759	10,90	10,44
Oetwil	241	40	66	27,4	421	1,747	10	7,60
Schlieren	1,670	340	545	32,6	2,810	1,683	10	9,60
Schwamendingen	1,042	194	262	25,1	962	923	12,60	11,30
Seebach	2,850	597	795	27,9	3,815	1,339	12	12
Uetikon	332	55	95	28,6	464	1,398	8,78	8,77
Urdorf, Nieder-	227	43	59	26,0	262	1,154	11,50	10,75
„ Ober-	484	93	133	27,5	504	1,041	11,50	11,55
Weiningen	653	127	181	27,7	760	1,164	9	7,50
Witikon	403	81	87	21,6	791	1,963	9,50	9,24
Zollikon	1,876	412	510	27,2	8,470	4,515	10,55	10,14
Bez. Zürich 1904	176,941	41,875	55,185	31,2	848,032	4,793		
1903	—	40,590	53,345	30,1	802,385	4,535		
Aeugst	607	110	148	24,4	642	1,058	7,24	7,59
Affoltern	2,779	615	696	25,0	4,175	1,502	8,41	8,83
Bonstetten	691	142	194	28,1	795	1,150	7	7,20
Hausen	1,408	346	380	27,0	3,445	2,447	5,11	5,68
Hedingen	849	177	229	27,0	1,282	1,510	7	6,60
Kappel	697	110	167	24,0	898	1,288	4,82	4,16
Knonau	529	110	162	30,6	1,111	2,100	5,30	4,88
Maschwanden . .	493	109	121	24,5	937	1,901	5,75	5,60
Mettmenstetten	1,396	289	394	28,2	2,971	2,128	6,85	7,45
Obfelden	1,335	317	362	27,1	3,482	2,608	6	6,10

* In Zürich und Winterthur die approximativ ermittelten Haushaltungen, obschon nicht steuerpflichtig, mitgerechnet. Die durchschnittliche Steuerquote für beide Städte wird in der Weise berechnet, daß dem Steuerertrag (inbegriffen Einkommenssteuer, sowie für Zürich die Liegenschaftsteuer) das verfügbare Steuerkapital, Haushaltungen und Männer gegenübergestellt wird.

Politische Gemeinden	Ein- wohner- zahl 1900	Gemeindesteuerpflichtige			Steuerkapital		Gesamtsteuer- belastung per Faktor	
		Haus- halt- ungen	Männer		im Ganzen Tausende Fr.	per Ein- wohner Fr.	im Jahr 1904	durch- schnittlich im Jahr/ft 1900 bis 1904
			absolut	% der Ein- wohner				
Ottensbach . . .	1,107	230	281	25,4	1,504	1,359	7	7,20
Rifferswil . . .	480	112	143	29,8	1,483	3,090	4,50	3,80
Stallikon . . .	579	106	176	30,4	548	946	11,97	11,95
Wettswil . . .	318	58	93	29,2	496	1,560	9,50	9,40
Bez. Affoltern 1904	13,268	2,831	3,546	26,7	23,769	1,791		
1903	—	2,838	3,555	26,8	22,409	1,689		
Adliswil . . .	4,714	1,028	1,011	21,4	5,612	1,190	8,75	9,10
Hirzel . . .	1,154	206	266	23,0	1,619	1,403	5,20	6,18
Horgen . . .	6,883	1,384	1,616	23,5	16,675	2,423	8,71	8,31
Hütten . . .	576	107	136	23,6	1,208	2,097	5,50	4,95
Kilchberg . . .	1,951	429	502	25,7	15,341	7,863	6	5,50
Langnau . . .	1,912	375	462	24,2	2,030	1,062	9,25	8,50
Oberrieden . . .	1,224	250	334	27,3	8,441	6,896	5,20	5,26
Richterswil . . .	4,084	997	1,078	26,4	14,030	3,435	7	6,62
Rüschlikon . . .	1,567	343	381	24,3	7,923	5,056	6,25	6,55
Schönenberg . . .	1,135	224	304	26,8	1,765	1,555	6,77	6,05
Thalwil . . .	6,791	1,458	1,702	25,1	18,798	2,768	7	6,75
Wädenswil . . .	7,585	1,685	2,056	27,1	24,452	3,224	6,70	6,51
Bez. Horgen 1904	39,576	8,486	9,848	24,9	117,894	2,979		
1903	—	8,382	9,988	25,2	110,256	2,786		
Erlenbach . . .	1,207	280	364	30,1	3,672	3,041	7,40	8,14
Herrliberg . . .	984	207	297	30,2	3,111	3,162	9,33	9,46
Hombrechtikon . . .	2,292	448	594	25,9	5,488	2,394	10,08	9,46
Küsnacht . . .	3,391	751	927	27,3	12,537	3,697	8,10	8,10
Männedorf . . .	2,902	630	670	23,1	12,057	4,155	8	7,07
Meilen . . .	3,213	659	883	27,5	9,030	2,810	8,79	8,54
Oetwil . . .	942	221	264	28,0	1,466	1,556	7,20	6,56
Stäfa . . .	4,228	910	1,001	23,7	11,861	2,805	8,08	8,10
Uetikon . . .	1,365	300	380	27,8	7,621	5,583	5,50	4,80
Zumikon . . .	587	145	165	28,1	584	995	9,90	9,76
Bez. Meilen 1904	21,111	4,551	5,545	26,3	67,427	3,194		
1903	—	4,587	5,693	27,0	61,465	2,911		
Bäretswil . . .	2,698	565	658	24,4	2,613	968	10,07	10,27
Bubikon . . .	1,555	357	445	28,6	2,371	1,525	8,98	8,26
Dürnten . . .	3,094	683	785	25,4	2,607	843	12,45	10,37
Fiscenthal . . .	2,052	427	538	26,2	1,981	965	9,25	8,87
Goßau . . .	2,339	508	611	26,1	2,868	1,226	9,26	9,19
Grünigen . . .	1,207	310	360	29,8	1,661	1,376	10,90	9,44
Hinwil . . .	2,864	614	781	27,3	3,338	1,165	12,23	12,06

Politische Gemeinden	Ein- wohner- zahl 1900	Gemeindesteuerpflichtige			Steuerkapital		Gesamtsteuer- belastung per Faktor	
		Haus- halt- ungen	Männer		im Ganzen Tausende Fr.	per Ein- wohner Fr.	im Jahr 1904	durch- schnittlich im Jahr/lauff 1900 bis 1904
			absolut	% der Ein- wohner				
Rüti	4,796	1,032	1,186	24,7	9,605	2,003	8,90	8,90
Seegräben	780	173	217	27,8	1,448	1,856	7,80	8
Wald	6,677	1,598	1,793	26,8	9,900	1,483	11,42	11,78
Wetzikon	5,690	1,288	1,462	25,7	8,208	1,443	13,30	11,57
Bez. Hinwil 1904	33,752	7,555	8,836	26,2	46,600	1,381		
1903	—	7,442	8,866	26,3	44,210	1,310		
Dübendorf	2,544	544	629	24,7	3,324	1,307	11,20	10,95
Egg	2,309	525	592	25,6	2,494	1,080	9,20	8,80
Fällanden	696	170	180	25,9	917	1,318	10,50	9,76
Greifensee	289	59	76	26,3	819	2,834	8,40	7,94
Maur	1,513	304	394	26,0	1,689	1,116	8,89	8,92
Mönchaltorf	804	176	209	26,0	979	1,218	8,27	8,60
Schwerzenbach	201	41	61	30,3	478	2,378	6,50	6
Uster	7,623	1,714	2,074	27,2	16,830	2,208	9,33	8,96
Volketswil	1,515	316	414	27,3	2,364	1,560	7,69	7
Wangen	1,188	208	311	26,2	1,690	1,423	10,41	9,40
Bez. Uster 1904	18,682	4,057	4,940	26,4	31,584	1,691		
1903	—	4,074	4,919	26,3	30,169	1,615		
Bauma	2,768	654	729	26,3	3,916	1,415	10,69	10,67
Fehraltorf	938	207	246	26,2	2,892	3,083	6	6
Hittnau	1,338	290	351	26,2	1,333	996	9,03	8,65
Illnau	2,767	540	731	26,4	3,936	1,422	9,49	8,86
Kyburg	358	74	105	29,3	1,563	4,366	9,90	7,78
Lindau	1,627	262	363	22,3	3,740	2,299	8,70	8,95
Pfäffikon	2,986	620	748	25,0	5,959	1,996	8,69	8,61
Russikon	1,272	290	347	27,3	1,776	1,396	7,79	7,40
Sternenberg	709	142	174	24,5	461	650	11,02	12,93
Weißlingen	1,216	282	309	25,4	1,541	1,267	9,54	10,27
Wila	887	204	247	27,8	721	813	13,64	12,63
Wildberg	654	141	194	29,7	573	876	9,84	10,75
Bez. Pfäffikon 1904	17,520	3,706	4,544	25,9	28,411	1,622		
1903	—	3,700	4,565	26,0	27,429	1,566		
Altikon	415	92	117	28,2	607	1,463	9	9,52
Bertschikon	643	134	173	26,9	865	1,345	10,34	9,13
Brütten	462	96	130	28,1	840	1,818	4,50	4,40
Dägerlen	507	85	115	22,7	697	1,375	12,16	11,80
Dättlikon	354	70	82	23,2	440	1,243	9,50	9,08
Dinhard	639	131	173	27,1	813	1,272	14,49	12,99
Elgg	1,420	266	367	25,8	3,607	2,540	6,94	6,73

Politische Gemeinden	Ein- wohner- zahl 1900	Gemeindesteuerpflichtige			Steuerkapital		Gesamtsteuer- belastung per Faktor	
		Haus- halt- ungen	Männer		im Ganzen Tausende Fr.	per Ein- wohner Fr.	im Jahr 1904	durch- schnittlich im Jahr (Jahrlauf) 1900 bis 1904
			absolut	% der Ein- wohner				
Ellikon	358	62	97	27,1	450	1,257	9	8
Elsau	794	165	210	26,4	810	1,020	8,44	9,47
Hagenbuch . . .	577	117	143	24,8	573	993	10,19	9,25
Hettlingen . . .	462	90	131	28,4	732	1,584	6,40	6,48
Hofstetten . . .	478	86	116	24,3	664	1,389	12,45	11,80
Neftenbach . . .	1,608	335	497	30,9	3,047	1,895	9,61	8,35
Oberwinterthur .	3,206	716	955	29,8	4,936	1,540	11,78	10,99
Pfungen	1,061	167	279	26,3	1,286	1,212	8	8,10
Rickenbach . . .	376	86	111	29,5	1,324	3,521	3,90	4,12
Schlatt	521	102	141	27,1	823	1,580	9,39	9,26
Schottikon . . .	253	43	52	20,5	142	561	11,30	11,89
Seen	2,908	588	740	25,4	3,225	1,109	11,54	11,07
Seuzach	805	174	230	28,6	1,326	1,647	9,93	9,53
Töb	4,923	1,087	1,399	28,4	6,037	1,226	11	11,40
Turbenthal . . .	1,952	438	525	26,9	2,494	1,278	10,84	10,59
Veltheim	4,009	951	1,181	29,5	3,413	851	11	10,60
Wiesendangen . .	957	183	247	25,8	1,578	1,649	9,29	9,12
Winterthur . . .	22,335	(5,392)	6,243	27,9	120,460	5,393	8,59	8,29
Wülflingen . . .	3,580	660	827	23,1	2,106	588	16,50	13,80
Zell	1,666	365	437	26,2	1,854	1,113	12,38	12,47
Winterthur 1904	57,269	12,681	15,718	27,4	165,149	2,884		
1903	—	12,562	15,333	26,8	158,846	2,774		
Adlikon	432	88	127	29,4	527	1,220	8,62	8,79
Andelfingen, Gross-	855	198	213	24,9	3,827	4,476	4	3,54
„ Klein-	1,036	216	277	26,7	1,617	1,561	7,16	6,61
Benken	547	128	156	28,5	1,772	3,239	1,60	1,69
Berg	464	108	119	25,6	836	1,802	7,18	6,12
Buch	516	109	138	26,7	597	1,157	10,96	9,64
Dachsen	570	131	160	28,1	626	1,098	7,30	6,96
Dorf	336	63	97	28,9	738	2,196	3,50	4,10
Feuerthalen . . .	1,992	509	523	26,2	2,258	1,134	10,96	9,85
Flaach	852	182	221	25,9	757	888	8,50	8
Flurlingen	902	203	234	25,9	1,423	1,578	9,10	8,76
Henggart	347	74	95	27,4	657	1,893	5,50	5,50
Humlikon	263	61	77	29,3	233	886	5	5,94
Laufen-Uhwiesen .	824	182	220	26,7	1,247	1,513	6,77	6,37
Marthalen	1,164	276	317	27,2	3,009	2,585	3,66	3,22
Ossingen	930	202	227	24,4	1,530	1,645	4,99	5,29
Rheinau	1,454*	131	204	28,1	784	1,078	6,10	5,86
Stammheim, Ober-	818	162	213	26,0	1,197	1,463	7,23	7,81
„ Unter-	645	145	176	27,3	1,409	2,184	7,50	7,50

* Wovon 727 Pflinglinge der Pflegeanstalt, die bei Berechnung der Verhältniszahlen der Gemeinde Rheinau nicht berücksichtigt sind.

Politische Gemeinden	Ein- wohner- zahl 1900	Gemeindesteuerpflichtige			Steuerkapital		Gesamtsteuer- belastung per Faktor	
		Haus- halt- ungen	Männer		im Ganzen Tausende Fr.	per Ein- wohner Fr.	im Jahr 1904	durch- schnittlich im Jahrlauf 1900 bis 1904
			absolut	% der Ein- wohner				
Thalheim . . .	469	93	127	27,1	618	1,318	8,22	8,17
Trüllikon . . .	910	197	250	27,5	1,721	1,891	5,97	5,49
Truttikon . . .	328	72	89	27,1	702	2,140	5,30	4,60
Volken	248	53	67	27,0	151	609	12,50	12,20
Waltalingen . .	538	108	147	27,3	569	1,058	8,75	9,42
Andelfingen 1904	17,440	3,691	4,474	25,6	28,805	1,652		
1903	--	3,599	4,463	25,6	28,122	1,612		
Bachenbülach .	540	128	161	29,8	530	981	5,50	5,26
Bassersdorf . .	1,092	220	268	24,5	1,335	1,223	6	6,86
Bülach	2,175	458	544	25,0	4,190	1,926	5,50	5,46
Dietlikon . . .	565	109	140	24,8	824	1,458	9,50	8,42
Eglisau	1,175	247	306	26,0	2,222	1,891	6,55	6,59
Embrach, Ober-	617	103	172	27,9	506	820	9,54	9,47
„ Unter-	1,581	349	448	28,3	4,167	2,636	3,80	4,08
Freienstein . .	1,301	259	342	26,3	1,859	1,429	8,55	8,43
Glattfelden . .	1,584	314	378	23,9	1,970	1,244	10,42	8,46
Hochfelden . .	529	97	149	28,2	748	1,414	4,70	4,50
Höri	515	90	119	23,1	457	887	6	5,60
Hüntwangen . .	538	125	140	26,0	617	1,147	5,50	5,40
Kloten	1,363	298	397	29,1	2,972	2,180	8,66	8,33
Lufingen . . .	332	65	90	27,1	476	1,434	4,50	4,60
Nürensdorf . .	1,068	182	241	22,6	946	886	10,38	9,76
Opfikon	706	147	195	27,6	1,093	1,548	12,16	10,64
Rafz	1,436	395	345	24,0	2,176	1,515	4	4,60
Rieden	357	72	79	22,1	297	832	9,80	9,96
Rorbas	1,324	284	356	26,9	1,739	1,313	6,50	6,76
Wallisellen . .	1,022	211	254	24,8	2,424	2,372	10,70	10,21
Wasterkingen .	353	73	86	24,4	263	745	8	6,60
Wil	750	165	187	24,9	1,294	1,725	4	3,80
Winkel	621	113	173	27,9	1,043	1,680	6	5,67
Bez. Bülach 1904	21,544	4,504	5,570	25,8	34,148	1,585		
1903	--	4,487	5,550	25,8	32,764	1,521		
Affoltern . . .	1,424	282	368	25,8	1,270	892	14	12,20
Bachs	533	87	126	23,6	495	929	5,74	5,72
Boppelsen . . .	256	50	69	26,9	402	1,570	5,60	4,80
Buchs	501	90	127	25,3	434	866	7	6,70
Dällikon	340	61	88	25,9	581	1,709	3,50	3,40
Dänikon	192	34	46	23,9	210	1,094	6	6,40
Dielsdorf . . .	734	147	178	24,2	1,453	1,980	9,50	8,80
Hüttikon	120	23	34	28,3	194	1,617	8,10	7,32
Neerach	555	103	139	25,0	511	921	4,61	4,84

Politische Gemeinden	Ein- wohner- zahl 1900	Gemeindesteuerpflichtige			Steuerkapital		Gesamtsteuer- belastung per Faktor	
		Haus- halt- ungen	Männer		im Ganzen Tausende Fr.	per Ein- wohner Fr.	im Jahr 1904	durch- schnittlich im Jahrzehnt 1900 bis 1904
			absolut	% der Ein- wohner				
Niederglatt . .	524	113	170	32,4	519	990	9,90	6,66
Niederhasli . .	876	154	226	25,8	1,209	1,380	7,47	6,89
Niederweningen	551	100	148	26,9	812	1,474	7,60	7,36
Oberglatt . . .	676	128	162	24,0	890	1,317	9,77	7,82
Oberweningen .	297	56	83	27,9	216	727	8,30	7,66
Otelfingen . . .	481	82	128	26,6	1,402	2,915	5,70	4,60
Raat	235	42	55	23,4	59	251	10,18	9,64
Regensberg . . .	379	53	60	15,8	624	1,646	10,50	9,30
Regensdorf . . .	1,275	207	322	25,2	1,741	1,365	6,51	6,79
Rümlang	1,029	171	224	21,8	1,440	1,399	8,20	7,23
Schleinikon . . .	343	67	82	23,9	355	1,035	4,97	4,66
Schöfflisdorf . .	318	65	84	26,4	365	1,148	6,80	6,66
Stadel	509	93	129	25,3	909	1,786	6,50	5,90
Steinmaur	840	157	211	25,1	1,183	1,408	6,58	7,32
Weiach	601	114	146	24,3	676	1,125	5	4,80
Windlach	344	57	75	21,8	286	831	9,50	7,90
Bez. Dielsdorf 1904	13,933	2,536	3,480	25,0	18,236	1,309		
1903	—	2,548	3,458	24,8	17,657	1,267		

Zusammenzug.

Bezirke	Einwohner- zahl 1900	Gemeindesteuerpflichtige			Steuerkapital	
		Haus- haltungen	Männer		im Ganzen Tausende Fr.	per Ein- wohner Fr.
			absolut	% der Ein- wohner		
Zürich	176,941	41,875	55,185	31,2	848,032	4,793
Affoltern	13,268	2,831	3,546	26,7	23,769	1,791
Horgen	39,576	8,486	9,848	24,9	117,894	2,979
Meilen	21,111	4,551	5,545	26,3	67,427	3,194
Hinwil	33,752	7,555	8,836	26,2	46,600	1,381
Uster	18,682	4,057	4,940	26,4	31,584	1,691
Pfäffikon	17,520	3,706	4,544	25,9	28,411	1,622
Winterthur	57,269	12,681	15,718	27,4	165,149	2,884
Andelfingen	17,440	3,691	4,474	25,6	28,805	1,652
Bülach	21,544	4,504	5,570	25,8	34,148	1,585
Dielsdorf	13,933	2,536	3,480	25,0	18,236	1,309
Kanton 1904	431,036	96,473	121,686	28,2	1,410,055	3,271
1903	—	94,809	119,735	27,8	1,335,712	3,099

Beschluß des Regierungsrates

betreffend

die Verteilung der Staatsbeiträge an die Armenausgaben der Gemeinden im Jahre 1904.

(Vom 14. Dezember 1905.)

A. Mit Beschluß vom 9. Januar 1905 hat der Kantonsrat den Kredit für allgemeine Beiträge an die Armenausgaben der Gemeinden (mit Inbegriff der Beiträge an die Stammgutdefizite) für das Jahr 1904 auf Fr. 280,000 festgesetzt und hat ferner einen Kredit von Fr. 5000 für Beiträge an die Ausgaben der Gemeinden für bessere Erziehung almosengenössiger Kinder bewilligt. (Voranschlag für 1905 Titel B. II. B. 3. a. 1. und 2.) Eine bestimmte Verteilungsweise hat der Kantonsrat nicht vorgeschrieben.

B. Für die diesjährige Verteilung dieser Staatsbeiträge fallen die eigentlichen Armenausgaben der Gemeinden vom Jahr 1904 in Betracht, d. h. diejenigen Beträge, welche sich ergeben, wenn von den Totalausgaben der Armengemeinden für Unterstützung ihrer Armen je die Rückerstattungen, die Steuernachzahlungen, der Ertrag des Armengutes und die übrigen Einnahmen des letztern (Abgaben, Bußen etc.) — mit Ausschluß der sonstigen Kirchensteuern — abgezogen werden. Diese Ausgaben belaufen sich im Jahr 1904 auf **Fr. 1,431,992** (gegen Fr. 1,404,034 im Jahre 1903, Fr. 1,357,596 im Jahr 1902 und Fr. 1,284,665 im Jahr 1901.

C. Von dem Gesamtkredite von Fr. 280,000 wird ein Teil speziell für Beiträge zur Deckung der Stammgutdefizite der am schwersten belasteten Armengemeinden verwendet. Das Steuerminimum der schwerbelasteten Gemeinden stellt sich in den fünf Jahren 1900—1904 auf insgesamt 11 ‰; diese Gesamtsteuer mußte bezogen werden, wenn die betreffenden Gemeinden nicht die seit 1900 verabfolgten Beiträge an die Stammgutdefizite zu Korrentzwecken verwenden und die Defizite vermehren wollten. Demgemäß rechtfertigt es sich, den Gemeinden mit 10 und mehr ‰ Gesamtarmensteuer Beiträge von je 10 ‰ an die Stammgutdefizite zu verabfolgen, bezüglich der Gemeinden mit 10—10,9 ‰ Gesamtsteuer von 1900—1904, jedoch mit folgender Einschränkung:

1. Den Gemeinden mit nur 10—10,4^{0/100} Armensteuern wird am Defizit der Ertrag von weiteren 1^{0/100} Steuer abgerechnet;

2. den Gemeinden mit nur 10,5—10,9^{0/100} Armensteuern wird der Ertrag von $\frac{1}{2}$ ^{0/100} Steuer am Defizit abgerechnet. Die Beitragsleistung erfolgt nur an den Rest des Defizites.

Das Total der auf dieser Grundlage berechneten Beiträge an die Stammgutdefizite beträgt **Fr. 5181**, so daß nach weiterer Abrechnung des Fr. 1500 betragenden, schon ausgerichteten Beitrages an die Bezirksarmenanstalt Kappel für allgemeine Beiträge noch Fr. 273,494 zur Verfügung stehen.

D. Um mit diesem Kredite auszukommen, müssen die Beitragsquoten in Anlehnung an die bisherige Verteilungsweise folgendermaßen festgesetzt werden:

Rückvergütung an das 3. halbe ^{0/100} Steuer	5 ^{0/100} =	Fr. 9,577
„ „ 4. „ ^{0/100} „	17 ^{0/100} =	„ 22,201
„ „ 5. „ ^{0/100} „	51 ^{0/100} =	„ 46,127
„ über 2 $\frac{1}{2}$ ^{0/100} Steuer	100 ^{0/100} =	„ 195,589
	Zusammen	Fr. 273,494

Durch diese Verteilungsweise wird bewirkt, daß der Teil der Armenausgaben, welchen die Gemeinden selbst zu bestreiten haben, in keiner Gemeinde mehr als 2,13 $\frac{1}{2}$ ^{0/100} Armensteuer ausmacht (gegen 2,23^{0/100} im Jahre 1903, 2,20^{0/100} im Jahre 1902, 2,09^{0/100} im Jahre 1901 und 1,75^{0/100} im Jahre 1900).

E. Für Beiträge an die Ausgaben, welche den Gemeinden für bessere Erziehung almosengenössiger junger Leute erwachsen sind, hat der Kantonsrat pro 1904 einen Kredit von Fr. 5000 (wie im Vorjahre) bewilligt (Voranschlag B. II. B. 3. a. 2.). Eine bestimmte Verteilungsweise ist vom Kantonsrate nicht vorgeschrieben.

Um mit diesem Kredite annähernd auszukommen, wird folgende Verteilung vorgenommen:

Gemeinden mit bis 5^{0/100} Gesamtarmensteuer im letzten Jahrfünft erhalten eine Rückvergütung von 4 $\frac{1}{2}$ ^{0/100} der Ausgaben für den genannten speziellen Zweck, solche mit über 5^{0/100} Steuer erhalten 10^{0/100} Rückvergütung. (Es ist hierbei nicht außer Acht zu lassen, daß die Ausgaben der Gemeinden für diese Zwecke in den allgemeinen Ausgaben inbegriffen sind und daher schon bei der Ausmessung des allgemeinen Staatsbeitrages berücksichtigt wurden.)

In Betracht fallen dabei folgende Ausgaben:

1. Ausgaben für junge Leute über 10 Jahren in Erziehungsanstalten.

2. Ausgaben für junge Leute zum Besuche der III. Klasse der Sekundarschule.

3. Ausgaben für junge Leute zum Zwecke der Erlernung eines Berufes (bis zum vollendeten 20. Altersjahr).

Dagegen fallen außer Betracht:

Ausgaben für Kinder unter 10 Jahren, welche in Anstalten versorgt sind;

Ausgaben für Personen über 20 Jahre;

Ausgaben, an welche aus andern Krediten Staatsbeiträge (Stipendien etc.) ausgerichtet werden.

Die im Jahre 1904 erhaltenen Rückerstattungen an die Ausgaben werden abgerechnet und es werden überhaupt nur die Nettoleistungen der Gemeinden berücksichtigt. Diese belaufen sich auf Fr. 70,531 (gegen Fr. 79,113 im Jahre 1903 und Fr. 68,682 im Jahre 1902). Diese Verteilung der Beiträge erfordert einen Betrag von Fr. 5049 (gegen Fr. 5030 im Jahre 1903 und Fr. 5390 im Jahre 1902).

Nach diesen Grundsätzen erfolgte die Berechnung der einzelnen auf die Gemeinden entfallenden Beiträge.

Nach Einsicht eines Antrages der Direktion des Innern beschließt der Regierungsrat:

I. Die Verteilung der Staatsbeiträge aus Titel B. II. B. 3. a. 1. und 2. (total Fr. 285,000) des Voranschlages pro 1905 wird nach den vorstehend angegebenen Grundsätzen durchgeführt und es wird den speziellen Berechnungen der Direktion des Innern die Genehmigung erteilt.

Beiträge im Gesamtbetrage von unter Fr. 10 werden nicht ausgerichtet.

II. Mitteilung an die Direktionen der Finanzen und des Innern, an letztere zum Zwecke der Zahlungsanweisung und mit der Ermächtigung, allfällige nachweislich begründete Beschwerden von sich aus zu erledigen.

Zürich, den 14. Dezember 1905.

Namens des Regierungsrates,

Der Präsident:

Nägeli.

Der Staatsschreiber:

Dr. A. Huber.

Armen- Gemeinden	Zahl der unter- stütz- ten Armen	Gesamt- betrag der Armen- unter- stütz- ungen	Gesamt- betrag der Korrent- ein- nahmen (ohne Steuern)	Über- schuss der Armen- aus- gaben	Total der Steuer- faktoren (bezw. Ertrag von 1 ^o / ₁₀₀ Steuer)	Nach Abzug von 1 ^o / ₁₀₀ Steuer für Staats- beiträge in Betracht fallender Rest der Armen- ausgaben	Zur Deckung der Steuern	
							3. halbes ^o / ₁₀₀ Steuer	
							Betrag bezw. Rest	Staats- beitrag 5 ^o / ₁₀₀
		Fr.	Fr.	Fr.	Fr.	Fr.	Fr.	Fr.
Zürich	1,742	407,677	169,242	238,435	554,194	—	—	—
Äsch	37	2,353	454	1,899	663	1,236	332	17
Albisrieden	15	2,682	2,415	267	2,326	—	—	—
Altstetten	31	4,524	3,028	1,496	3,600	—	—	—
Birmensdorf	78	12,094	1,584	10,510	1,452	9,058	726	36
Dietikon, kathol.	55	6,361	1,243	5,118	1,216	3,902	608	30
„ reform.	31	4,665	1,655	3,010	827	2,183	414	21
Höngg	85	14,163	3,753	10,410	6,105	4,305	3,052	153
Örlikon	19	3,517	682	2,835	2,719	116	116	—
Schlieren	32	5,236	2,628	2,608	1,765	843	843	42
Schwamendingen	37	5,955	1,161	4,794	1,094	3,700	547	27
Seebach	37	6,647	1,771	4,876	1,687	3,189	843	42
Utikon	10	2,065	3,403	—	—	—	—	—
Urdorf	62	9,044	3,423	5,621	700	4,921	350	18
Weiningen	62	10,702	1,781	8,921	2,013	6,908	1,006	50
Witikon	22	3,181	525	2,656	956	1,700	478	24
Zollikon	65	12,310	2,443	9,867	5,467	4,400	2,733	137
Bezirk Zürich 1904	2,420	513,176	201,191	313,323	586,784	46,461	12,048	597
1903	2,354	475,121	188,328	286,793	565,143	48,742	11,906	595
Ängst	35	5,469	1,146	4,323	1,033	3,290	516	26
Affoltern	74	12,795	3,967	8,828	3,091	5,737	1,545	77
Bonstetten	47	6,922	886	6,036	1,212	4,824	606	30
Hausen	62	9,290	2,049	7,241	5,046	2,195	2,195	110
Hedingen	53	7,283	2,477	4,806	2,085	2,721	1,043	52
Kappel	27	2,563	531	2,032	1,730	302	302	15
Knonau	18	2,676	1,906	770	1,441	—	—	—
Maschwanden	22	3,295	1,451	1,844	1,627	217	217	11
Mettmenstetten . . .	69	11,383	2,237	9,146	3,550	5,596	1,775	89
Obfelden	27	2,793	802	1,991	4,914	—	—	—
Ottenbach	29	8,151	5,950	2,201	2,455	—	—	—
Rifferswil	63	3,312	1,332	1,980	1,958	22	22	—
Stallikon	87	10,893	3,563	7,330	1,780	5,550	890	44
Bezirksarmen- anstalt Kappel	—	—	—	—	—	—	—	—
Bezirk Affoltern 1904	613	86,825	28,297	58,528	31,922	30,454	9,111	454
1903	612	83,749	24,267	59,482	24,331	33,107	9,723	485

Ausgaben-Überschüsse nötige weitere und hierauf entfallende Staatsbeiträge					Total des ordent- lichen Staats- beitrages	Steu- ern erho- ben per Fak- tor 1900 bis 1904	Beitrag an die Stammgut- Defizite		Beitrag a. d. Aus- gaben für bessere Ausbildung armer junger Leute		Total der Staats- beiträge
4. halbes ^{0/00} Steuer		5. halbes ^{0/00} Steuer		Über 2,5 ^{0/00} nötige Steuern			Stamm- gut- Defizit	Staats- bei- trag	Unter- stütz- ungs- betrag	Staats- bei- trag	
Betrag bezw. Rest	Staats- beitrag 17 ^{0/0}	Betrag bezw. Rest	Staats- beitrag 51 ^{0/0}	Rest bezw. Staatsbeitrag 100 ^{0/0}	Fr.	^{0/00}	Fr.	Fr.	Fr.	Fr.	Fr.
—	—	—	—	—	—	2,40	76,202	—	28,423	1,279	1,279
332	56	332	169	240	482	10	—	—	—	—	482
—	—	—	—	—	—	2,50	—	—	—	—	—
—	—	—	—	—	—	3,60	—	—	150	—	—
726	123	726	370	6,880	7,409	11,50	—	—	—	—	7,409
608	103	608	310	2,078	2,521	12	1,626	163	—	—	2,684
414	70	414	211	941	1,243	10,50	—	—	—	—	1,243
1,253	213	—	—	—	366	8,50	9,241	—	346	35	401
—	—	—	—	—	—	6,70	—	—	—	—	—
—	—	—	—	—	42	9,50	—	—	—	—	42
547	93	547	279	2,059	2,458	12,50	740	74	595	60	2,592
843	143	843	430	660	1,275	10	1,981	29	—	—	1,304
—	—	—	—	—	—	—	—	—	—	—	—
350	60	350	178	3,871	4,127	10,50	812	46	—	—	4,173
1,006	171	1,006	513	3,890	4,624	9,50	—	—	—	—	4,624
478	81	478	244	266	615	9	342	—	150	15	630
1,667	283	—	—	—	420	8,30	453	—	—	—	420
8,224	1,396	5,304	2,704	20,885	25,582	—	91,397	312	29,664	1,389	27,283
10,278	1,028	5,230	2,040	21,328	24,991	—	58,832	974	31,031	1,017	26,982
—	—	—	—	—	—	—	—	—	—	—	—
516	88	516	263	1,742	2,119	8	912	—	—	—	2,119
1,545	263	1,545	788	1,102	2,230	9	1,291	—	10	1	2,231
606	103	606	309	3,006	3,448	9,50	1,817	—	—	—	3,448
—	—	—	—	—	110	4,50	—	—	192	9	119
1,043	177	635	324	—	553	10	1,871	—	—	—	553
—	—	—	—	—	15	2	168	—	—	—	15
—	—	—	—	—	—	3,40	—	—	—	—	—
—	—	—	—	—	11	6,50	—	—	—	—	11
1,775	302	1,775	905	271	1,567	9,25	2,521	—	1,024	102	1,669
—	—	—	—	—	—	2	—	—	—	—	—
—	—	—	—	—	—	10	—	—	—	—	—
—	—	—	—	—	—	5	—	—	—	—	—
890	151	890	454	2,880	3,529	12	290	29	—	—	3,558
—	—	—	—	—	1,500	—	—	—	—	—	1,500
6,375	1,084	5,967	3,043	9,001	15,082	—	8,870	29	1,226	112	15,223
7,617	762	6,408	2,498	9,359	14,604	—	8,999	516	2,169	215	15,335

Armen- Gemeinden	Zahl der unter- stütz- ten Armen	Gesamt- betrag der Armen- unter- stütz- ungen	Gesamt- betrag der Korren- ein- nahmen (ohne Steuern)	Über- schuss der Armen- aus- gaben	Total der Steu- er- faktoren (bezw. Ertrag von 1 ‰ Steuer)	Nach Abzug von 1 ‰ Steuer für Staats- beiträge in Betracht fallender Rest der Armen- ausgaben	Zur Deckung der Steuern		
		Fr.	Fr.	Fr.	Fr.	Fr.	Fr.	3. halbes ‰ Steuer	
								Betrag bezw. Rest	Staats- beitrag 5 ‰
Fr.	Fr.	Fr.	Fr.	Fr.	Fr.	Fr.	Fr.	Fr.	
Adliswil . . .	47	6,638	1,372	5,266	2,443	2,823	1,221	61	
Hirzel . . .	58	7,008	2,349	4,659	3,621	1,038	1,038	52	
Horgen . . .	269	44,673	15,632	29,041	21,047	7,994	7,994	400	
Hütten . . .	33	6,699	932	5,767	1,383	4,384	692	35	
Kilchberg . . .	26	5,977	1,886	4,091	5,726	—	—	—	
Langnau . . .	36	4,525	1,868	2,657	1,413	1,244	707	35	
Oberrieden . . .	35	7,546	845	6,701	9,379	—	—	—	
Richterswil . . .	181	29,800	7,286	22,514	15,289	7,225	7,225	361	
Rüschlikon . . .	33	7,141	2,056	5,085	2,585	2,500	1,292	65	
Schönenberg . . .	82	6,681	281	6,400	2,459	3,941	1,229	61	
Thalwil . . .	93	20,612	4,736	15,876	19,096	—	—	—	
Wädenswil . . .	325	56,345	24,546	31,799	23,838	7,961	7,961	398	
Bezirk Horgen 1904	1,218	203,645	63,789	139,856	108,279	39,110	29,359	1,468	
1903	1,215	198,423	59,142	139,281	103,153	44,480	29,445	1,472	
Erlenbach . . .	40	5,379	2,482	2,897	2,034	863	863	43	
Herrliberg . . .	30	6,000	1,943	4,057	3,349	708	708	35	
Hombrechtikon . . .	124	16,254	3,388	12,866	6,442	6,424	3,221	161	
Küsnacht . . .	114	15,039	4,053	10,986	7,735	3,251	3,251	163	
Männedorf . . .	114	21,592	5,763	15,829	13,619	2,210	2,210	110	
Meilen . . .	130	24,280	42,551	—	9,965	—	—	—	
Öttil . . .	43	7,686	2,875	4,811	5,984	—	—	—	
Stäfa . . .	199	31,016	3,780	27,236	14,101	13,135	7,051	353	
Ütikon . . .	57	9,886	4,284	5,602	9,344	—	—	—	
Zumikon . . .	22	2,551	774	1,777	1,070	707	535	27	
Bezirk Meilen 1904	873	139,683	71,893	86,061	73,643	27,298	17,839	892	
1903	894	135,943	32,979	102,964	70,113	36,724	25,805	1,291	
Bäretswil . . .	147	21,037	2,301	18,736	5,015	13,721	2,507	125	
Bubikon . . .	56	12,382	1,773	10,609	3,556	7,053	1,778	89	
Dürnten . . .	74	11,125	2,848	8,277	2,725	5,552	1,363	68	
Fiscenthal . . .	150	17,550	3,606	13,944	4,666	9,278	2,333	117	
Goßau . . .	139	23,059	2,771	20,288	4,955	15,333	2,473	124	
Grüningen . . .	72	7,723	1,835	5,888	2,614	3,274	1,307	65	
Hinwil . . .	126	20,650	3,250	17,400	5,482	11,918	2,741	137	
Rüti . . .	68	10,995	2,326	8,669	7,984	685	685	34	
Seegräben . . .	7	1,789	834	905	1,961	—	—	—	
Wald . . .	162	32,211	11,318	20,893	12,378	8,515	6,189	309	
Wetzikon . . .	139	22,095	7,670	14,425	5,838	8,587	2,919	146	
Bezirk Hinwil 1904	1,140	180,616	40,582	140,034	57,174	83,916	24,300	1,214	
1903	1,130	181,644	42,381	139,263	54,324	85,454	23,641	1,180	

Ausgaben-Überschüsse nötige weitere und hierauf entfallende Staatsbeiträge					Total des ordent- lichen Staats- beitrages	Steu- ern erho- ben per Fak- tor 1900 bis 1904	Beitrag an die Stammgut- Defizite		Beitrag a. d. Aus- gaben für bessere Ausbildung armer junger Leute		Total der Staats- beiträge
4. halbes ‰ Steuer		5. halbes ‰ Steuer		Über 2,5 ‰ nötige Steuern			Stamm- gut- Defizit	Staats- bei- trag	Unter- stütz- ungs- betrag	Staats- bei- trag	
Betrag bezw. Rest	Staats- beitrag 17 ‰	Betrag bezw. Rest	Staats- beitrag 51 ‰	Rest bezw. Staatsbeitrag 100 ‰							
1,221	208	381	194	—	463	8,50	1,384	—	—	—	463
—	—	—	—	—	52	5,20	2,872	—	—	—	52
—	—	—	—	—	400	8	—	—	4,262	426	826
692	118	692	353	2,308	2,814	10	2,817	143	—	—	2,957
—	—	—	—	—	—	2,50	—	—	288	13	13
537	91	—	—	—	126	6	—	—	—	—	126
—	—	—	—	—	—	3,20	—	—	—	—	—
—	—	—	—	—	361	7,10	—	—	1,185	119	480
1,208	205	—	—	—	270	3,75	—	—	—	—	270
1,229	209	1,229	627	254	1,151	9,50	1,855	—	—	—	1,151
—	—	—	—	—	—	4,25	—	—	146	—	—
—	—	—	—	—	398	7,60	—	—	1,443	144	542
4,887	831	2,302	1,174	2,562	6,035	—	8,928	143	7,324	702	6,880
7,479	747	3,273	1,277	4,283	7,779	—	12,677	—	8,375	810	8,589
—	—	—	—	—	43	9	—	—	1,102	110	153
—	—	—	—	—	35	4,50	—	—	190	9	44
3,203	545	—	—	—	706	8,60	—	—	392	39	745
—	—	—	—	—	163	7,80	1,285	—	—	—	163
—	—	—	—	—	110	6,30	—	—	—	—	110
—	—	—	—	—	—	8,60	—	—	—	—	—
—	—	—	—	—	—	3,60	—	—	—	—	—
6,084	1,034	—	—	—	1,387	10	4,511	—	779	78	1,465
—	—	—	—	—	—	3,90	—	—	—	—	—
172	29	—	—	—	56	7,40	—	—	—	—	56
9,459	1,608	—	—	—	2,500	—	5,796	—	2,463	236	2,736
10,703	1,071	216	84	—	2,446	—	7,224	323	2,252	199	2,968
2,507	426	2,507	1,279	6,200	8,030	10	4,707	—	637	64	8,094
1,778	302	1,778	907	1,719	3,017	10	7,443	389	—	—	3,406
1,363	232	1,363	695	1,463	2,458	6	3,059	—	—	—	2,458
2,333	397	2,333	1,190	2,279	3,983	9,25	5,595	—	985	99	4,082
2,478	421	2,478	1,264	7,899	9,708	10,25	2,574	—	1,843	184	9,892
1,307	222	660	337	—	624	9	—	—	119	12	636
2,741	466	2,741	1,398	3,695	5,696	10	7,413	193	150	15	5,904
—	—	—	—	—	34	6,10	—	—	270	27	61
—	—	—	—	—	—	3,20	—	—	—	—	—
2,326	395	—	—	—	704	10,15	915	—	1,517	152	856
2,919	496	2,749	1,402	—	2,044	9	—	—	1,496	150	2,194
19,752	3,357	16,609	8,472	23,255	36,298	—	31,706	582	7,017	703	37,583
16,768	1,677	16,768	6,540	28,277	37,674	—	24,205	896	7,076	708	39,278

Armen- Gemeinden	Zahl der unter- stütz- ten Armen	Gesamt- betrag der Armen- unter- stütz- ungen	Gesamt- betrag der Korren- ein- nahmen (ohne Steuern)	Über- schuss der Armen- aus- gaben	Total der Steu- er- fak- toren (bezw. Ertrag von 1 ^{0/00} Steuer)	Nach Abzug von 1 ^{0/00} Steuer für Staats- beiträge in Betracht fallender Rest der Armen- ausgaben	Zur Deckung der Steuern	
							3. halbes 0/00 Steuer	
							Betrag bezw. Rest	Staats- beitrag 5 0/0
Fr.	Fr.	Fr.	Fr.	Fr.	Fr.	Fr.	Fr.	
Dübendorf	90	14,359	3,444	10,915	3,613	7,302	1,806	90
Egg	109	14,283	2,310	11,973	3,966	8,007	1,983	99
Fällanden	24	3,400	1,342	2,058	1,482	576	576	28
Greifensee	40	5,854	2,599	3,255	774	2,481	387	19
Maur	71	9,601	2,320	7,281	3,543	3,738	1,772	89
Mönchaltorf	59	8,431	2,738	5,693	1,908	3,785	954	48
Schwerzenbach	10	1,408	542	866	584	282	282	14
Uster	210	34,403	8,591	25,812	15,550	10,262	7,775	389
Volketswil	87	13,163	873	12,290	4,196	8,094	2,098	105
Wangen	24	4,377	942	3,435	1,771	1,664	886	44
Bezirk Uster 1904	724	109,279	25,701	83,578	37,387	46,191	18,519	925
1903	731	110,498	24,321	86,177	35,477	50,686	17,737	887
Bauma	158	25,263	475	24,788	6,375	18,413	3,187	159
Fehraltorf	36	5,422	2,090	3,332	4,235	—	—	50
Hittnau	49	8,983	1,150	7,833	1,993	5,840	996	135
Illnau	145	19,511	3,074	16,437	5,417	11,020	2,708	22
Kyburg	16	3,416	231	3,185	880	2,305	440	58
Lindau	48	7,427	1,225	6,202	2,312	3,890	1,156	186
Pfäffikon	114	19,662	4,061	15,601	7,422	8,179	3,711	74
Russikon	102	15,612	1,532	14,080	2,954	11,126	1,477	35
Sternenberg	104	13,436	3,104	10,332	1,415	8,917	708	49
Weißlingen	60	9,284	897	8,387	1,940	6,447	970	50
Wila	48	6,409	1,378	5,031	2,016	3,015	1,008	36
Wildberg	46	6,030	1,321	4,709	1,460	3,249	730	854
Bezirk Pfäffikon 1904	926	140,455	20,538	119,917	38,419	82,401	17,091	830
1903	940	138,246	24,017	114,229	37,257	77,387	16,599	24
Altikon	27	4,150	2,223	1,927	970	957	485	25
Bertschikon	33	4,619	758	3,861	1,005	2,856	502	28
Brütten	23	3,368	851	2,517	2,684	—	—	8
Dägerlen	24	4,001	1,429	2,572	1,127	1,445	563	33
Dättlikon	23	2,305	633	1,672	329	1,343	164	70
Dinhard	28	3,484	1,126	2,358	1,318	1,040	659	14
Elgg	62	6,014	892	5,122	3,725	1,397	1,397	31
Ellikon	20	2,784	761	2,023	576	1,447	288	24
Elsau	54	7,898	2,275	5,623	1,235	4,388	618	43
Hagenbuch	34	4,785	381	4,404	960	3,444	480	26
Hettlingen	19	3,338	353	2,985	1,710	1,275	855	26
Hofstetten	41	5,972	330	5,642	1,034	4,608	517	

Ausgaben-Überschüsse nötige weitere und hierauf entfallende Staatsbeiträge					Total des ordent- lichen Staats- beitrages	Steu- ern erho- ben per Fak- tor 1900 bis 1904	Beitrag an die Stammgut- Defizite		Beitrag a. d. Aus- gaben für bessere Ausbildung armer junger Leute		Total der Staats- beiträge
4. halbes ‰ Steuer		5. halbes ‰ Steuer		Über 2,5 ‰ nötige Steuern			Stamm- gut- Defizit	Staats- bei- trag	Unter- stütz- ungs- betrag	Staats- bei- trag	
Betrag bezw. Rest	Staats- beitrag 17 ‰	Betrag bezw. Rest	Staats- beitrag 51 ‰	Rest bezw. Staatsbeitrag 100 ‰							
Fr.	Fr.	Fr.	Fr.	Fr.	Fr.	‰	Fr.	Fr.	Fr.	Fr.	Fr.
1,806	307	1,806	921	1,884	3,202	11	1,282	128	—	—	3,330
1,983	337	1,983	1,011	2,058	3,505	9,50	4,046	—	739	74	3,579
—	—	—	—	—	28	9,30	—	—	296	30	58
387	66	387	197	1,320	1,602	10	—	—	—	—	1,602
1,772	301	194	99	—	489	10	442	—	289	29	518
954	162	954	487	923	1,620	10	1,105	—	—	—	1,620
—	—	—	—	—	14	1	618	—	—	—	14
2,487	423	—	—	—	812	8,20	—	—	1,764	176	988
2,098	357	2,098	1,070	1,800	3,332	9	1,223	—	—	—	3,332
778	132	—	—	—	176	8,50	—	—	273	27	203
12,265	2,085	7,422	3,785	7,985	14,780	—	8,716	128	3,361	336	15,244
11,519	1,152	7,480	2,917	13,950	18,906	—	12,107	531	2,914	291	19,728
3,187	542	3,187	1,625	8,852	11,178	9,50	11,950	—	1,481	148	11,326
—	—	—	—	—	—	4,50	—	—	—	—	—
996	169	996	508	2,852	3,579	10	5,356	336	358	36	3,951
2,708	460	2,708	1,381	2,896	4,872	9,50	7,657	—	—	—	4,872
440	75	440	224	985	1,306	9,50	1,759	—	—	—	1,306
1,156	197	1,156	590	422	1,267	10	—	—	—	—	1,267
3,711	631	757	386	—	1,203	9,50	8,280	—	—	—	1,203
1,477	251	1,477	753	6,695	7,773	10	2,661	—	—	—	7,773
708	120	708	361	6,793	7,309	10	154	—	—	—	7,309
970	165	970	495	3,537	4,246	9,50	2,754	—	389	39	4,285
1,008	171	999	509	—	730	10	884	—	1,305	130	860
730	124	730	372	1,059	1,591	7,50	—	—	—	—	1,591
17,091	2,905	14,128	7,204	34,091	45,054	—	41,455	336	3,533	353	45,743
16,599	1,662	16,208	6,320	27,981	36,793	—	37,269	146	3,362	336	37,275
472	80	—	—	—	104	8	804	—	—	—	104
502	85	502	256	1,350	1,716	11	312	31	—	—	1,747
—	—	—	—	—	—	3,50	203	—	—	—	—
563	96	319	163	—	287	9,10	—	—	150	15	302
164	28	164	84	851	971	10,50	1,033	87	—	—	1,058
381	65	—	—	—	98	9	1,825	—	376	38	136
—	—	—	—	—	70	7,50	—	—	—	—	70
288	49	288	147	583	793	9	2,397	—	—	—	793
618	105	618	315	2,534	2,985	9,20	1,861	—	515	51	3,036
480	82	480	245	2,004	2,355	10	3,452	249	—	—	2,604
420	71	—	—	—	114	8,50	—	—	—	—	114
517	88	517	264	3,057	3,435	10	1,368	33	—	—	3,468

Armen- Gemeinden	Zahl der unter- stütz- ten Armen	Gesamt- betrag der Armen- unter- stütz- ungen	Gesamt- betrag der Korren- ein- nahmen (ohne Steuern)	Über- schuss der Armen- aus- gaben	Total der Steuer- faktoren (bezw. Ertrag von 1 ‰ Steuer)	Nach Abzug von 1 ‰ Steuer für Staats- beiträge in Betracht fallender Rest der Armen- ausgaben	Zur Deckung der Steuern		
		Fr.	Fr.	Fr.	Fr.	Fr.	Fr.	3. halbes ‰ Steuer	
								Betrag bezw. Rest	Staats- beitrag 5 ‰
Nefenbach	59	8,727	976	7,751	2,592	5,159	1,296	65	
Oberwinterthur	143	18,375	1,570	16,805	4,082	12,723	2,041	102	
Pfungen	22	2,975	995	1,980	636	1,344	318	16	
Rickenbach	26	3,955	1,047	2,908	1,781	1,127	891	45	
Schlatt	29	3,621	1,004	2,617	1,204	1,413	602	30	
Schottikon	19	2,437	2,938	—	327	—	—	—	
Seen	72	11,532	1,991	9,541	3,710	5,831	1,855	93	
Seuzach	41	7,113	1,178	5,935	1,283	4,652	641	32	
Töß	94	17,323	5,558	11,765	5,259	6,506	2,630	131	
Turbenthal	136	18,149	2,097	16,052	3,684	12,368	1,842	92	
Veltheim	34	5,073	1,317	3,756	2,102	1,654	1,051	53	
Wiesendangen	56	7,169	5,113	2,056	2,137	—	—	—	
Winterthur	611	157,837	67,618	90,219	130,685	—	—	—	
Wülflingen	119	17,656	1,571	16,085	2,014	14,071	1,007	50	
Zeil	49	5,591	1,521	4,070	1,451	2,619	726	36	
Bez. Winterthur 1904	1,898	340,251	108,506	232,246	179,620	93,667	21,428	1,071	
1903	1,862	322,273	107,110	215,163	171,371	102,932	22,647	1,134	
Andelfingen	118	16,550	6,372	10,178	7,887	2,291	2,291	115	
Benken	13	2,878	1,288	1,590	(2,934)*	—	—	—	
Berg	24	4,030	4,176	—	1,337	—	—	—	
Buch	22	3,078	1,756	1,322	1,062	260	260	13	
Dachsen	25	4,502	2,931	1,571	990	581	495	25	
Dorf	13	2,519	859	1,660	969	691	484	24	
Ellikon	7	651	161	490	266	224	133	7	
Feuerthalen	29	5,099	2,555	2,544	1,677	867	838	42	
Flaach	73	9,789	1,093	8,696	1,634	7,062	817	41	
Flurlingen	19	3,266	764	2,502	1,034	1,468	517	26	
Henggart	2	458	314	144	—	—	—	—	
Laufen-Uhwiesen	32	5,102	3,317	1,785	1,289	496	496	25	
Marthalen	54	7,701	2,610	5,091	3,991	1,100	1,100	55	
Ossingen	63	8,896	4,998	3,898	2,004	1,894	1,002	50	
Rheinau	33	5,979	5,584	395	944	—	—	—	
Stammheim, Ob.	33	4,598	520	4,078	1,597	2,481	798	40	
„ Unt.	25	4,097	814	3,283	1,751	1,532	876	44	
Thalheim	23	2,609	239	2,370	1,026	1,344	513	26	
Trüllikon	47	6,969	1,603	5,366	2,336	3,030	1,168	58	
Truttikon	10	1,383	375	1,008	944	64	64	—	
Waltalingen	37	6,500	1,315	5,185	733	4,452	366	18	
Bez. Andelfingen 1904	702	106,654	43,644	63,156	33,471	29,837	12,218	609	
1903	713	105,434	35,709	69,744	35,032	35,329	12,295	615	

* Faktoren von 1903.

Ausgaben-Überschüsse nötige weitere und hierauf entfallende Staatsbeiträge					Total des ordent- lichen Staats- beitrages	Steu- ern erho- ben per Fak- tor 1900 bis 1904	Beitrag an die Stammgut- Defizite		Beitrag a. d. Aus- gaben für bessere Ausbildung armer junger Leute		Total der Staats- beiträge
4. halbes ‰ Steuer		5. halbes ‰ Steuer		Über 2,5 ‰ nötige Steuern			Stamm- gut- Defizit	Staats- bei- trag	Unter- stütz- ungs- betrag	Staats- bei- trag	
Betrag bezw. Rest	Staats- beitrag 17 ‰	Betrag bezw. Rest	Staats- beitrag 51 ‰								
Fr.	Fr.	Fr.	Fr.	Fr.	Fr.	‰	Fr.	Fr.	Fr.	Fr.	
1,296	220	1,296	661	1,271	2,217	9,90	3,147	—	—	—	2,217
2,041	347	2,041	1,041	6,600	8,090	9,20	17,715	—	—	—	8,090
318	54	318	162	390	622	8	32	—	59	6	628
236	40	—	—	—	85	8,70	—	—	—	—	85
602	102	209	106	—	238	10	795	—	100	10	248
—	—	—	—	—	—	10	—	—	287	29	29
1,855	315	1,855	946	266	1,620	10	—	—	162	16	1,636
641	109	641	327	2,729	3,197	10	3,082	180	723	72	3,449
2,630	447	1,246	635	—	1,213	8,50	—	—	763	76	1,289
1,842	313	1,842	939	6,842	8,186	9,50	12,427	—	—	—	8,186
603	103	—	—	—	156	7,50	1,332	—	—	—	156
—	—	—	—	—	—	9,50	1,353	—	—	—	—
—	—	—	—	—	—	2,60	5,924	—	6,844	308	308
1,007	171	1,007	514	11,050	11,785	11	3,845	385	274	27	12,197
726	123	726	370	441	970	10	3,514	206	42	4	1,180
18,202	3,093	14,069	7,175	39,968	51,307	—	66,421	1,171	10,295	652	53,130
19,684	1,966	16,177	6,308	44,424	53,832	—	59,671	2,541	14,858	776	57,149
—	—	—	—	—	115	6,90	5,392	—	—	—	115
—	—	—	—	—	—	2	2,621	—	—	—	—
—	—	—	—	—	—	7,75	2,563	—	—	—	—
—	—	—	—	—	13	8,30	—	—	414	41	54
86	15	—	—	—	40	10,50	—	—	60	6	46
207	35	—	—	—	59	2	121	—	—	—	59
91	15	—	—	—	22	3	553	—	—	—	22
29	5	—	—	—	47	6,50	—	—	—	—	47
817	139	817	417	4,611	5,208	10	1,940	31	60	6	5,245
517	88	434	221	—	335	8,30	—	—	—	—	335
—	—	—	—	—	—	0,50	—	—	—	—	—
—	—	—	—	—	25	12	157	16	—	—	41
—	—	—	—	—	55	5	492	—	—	—	55
892	152	—	—	—	202	10,50	—	—	—	—	202
—	—	—	—	—	—	7,50	622	—	—	—	—
798	136	798	407	87	670	10	—	—	—	—	670
656	112	—	—	—	156	7,50	743	—	—	—	156
513	87	318	162	—	275	6,50	—	—	—	—	275
1,168	199	694	354	—	611	8,50	115	—	—	—	611
—	—	—	—	—	—	6,30	941	—	—	—	—
366	62	366	187	3,354	3,621	11,30	471	47	—	—	3,668
6,140	1,045	3,427	1,748	8,052	11,454	—	16,731	94	534	53	11,601
7,408	740	4,789	1,866	10,837	14,058	—	20,888	422	1,036	104	14,584

Armen- Gemeinden	Zahl der unter- stütz- ten Armen	Gesamt- betrag der Armen- unter- stütz- ungen	Gesamt- betrag der Korren- ein- nahmen (ohne Steuern)	Über- schuss der Armen- aus- gaben	Total der Steuer- faktoren (bezw. Ertrag von 1 ‰ Steuer)	Nach Abzug von 1 ‰ Steuer für Staats- beiträge in Betracht fallender Rest der Armen- ausgaben	Zur Deckung der Steuern	
							3. halbes ‰ Steuer	
							Betrag bezw. Rest	Staats- beitrag 5 ‰
Fr.	Fr.	Fr.	Fr.	Fr.	Fr.	Fr.	Fr.	
Bachenbülach	35	4,587	5,223	—	1,003	—	—	—
Bassersdorf	34	4,418	752	3,666	1,760	1,906	880	44
Bülach	100	15,852	2,604	13,248	5,790	7,458	2,895	145
Dietlikon	26	5,174	1,170	4,004	821	3,183	411	21
Eglisau	55	6,115	2,545	3,570	2,939	631	631	32
Embrach, Ober-	36	4,741	1,320	3,421	937	2,484	469	23
„ Unter-	79	9,718	1,975	7,743	4,179	3,564	2,089	104
Freienstein	43	6,246	465	5,781	2,070	3,711	1,035	52
Glattfelden	36	6,953	1,836	5,117	1,902	3,215	951	48
Hochfelden	26	4,161	1,798	2,363	1,003	1,360	501	25
Höri	25	2,485	578	1,907	648	1,259	324	16
Hüntwangen	29	3,145	607	2,538	921	1,617	460	23
Kloten	55	9,961	1,405	8,556	3,894	4,662	1,947	97
Lufingen	12	2,908	1,141	1,767	1,738	29	29	—
Nürensdorf	45	7,753	423	7,330	1,621	5,709	811	41
Opfikon	28	4,485	1,202	3,283	1,042	2,241	521	26
Rafz	95	8,682	1,893	6,789	3,014	3,775	1,507	75
Rieden	7	1,648	539	1,109	383	726	191	10
Rorbas	45	8,479	814	7,665	1,290	6,375	645	32
Wallisellen	30	4,009	589	3,420	974	2,446	487	24
Wasterkingen	17	2,342	750	1,592	480	1,112	240	12
Wil	47	4,448	1,045	3,403	1,787	1,616	894	45
Winkel	31	3,326	1,947	1,379	1,783	—	—	—
Bezirk Bülach 1904	936	131,636	32,621	99,651	41,979	59,079	17,918	895
1903	936	134,007	34,296	99,711	41,429	58,494	17,867	890
Affoltern	38	6,646	2,906	3,740	1,135	2,605	567	28
Bachs	38	6,353	316	6,037	954	5,083	477	24
Boppelsen	19	3,251	1,502	1,749	560	1,189	280	14
Buchs	22	3,241	1,320	1,921	796	1,125	398	20
Dällikon	13	1,551	481	1,070	651	419	326	16
Dänikon	16	2,126	559	1,567	355	1,212	177	9
Dielsdorf	31	4,117	768	3,349	1,536	1,813	768	38
Hüttikon	7	1,089	512	577	192	385	96	5
Niederhasli	103	11,975	3,128	8,847	2,610	6,237	1,305	65
Niederweningen	66	10,168	1,409	8,759	1,693	7,066	846	42
Oberglatt	41	6,756	2,466	4,290	1,342	2,948	671	34
Oteltingen	20	3,471	1,775	1,696	1,811	—	—	—
Raat	31	5,959	226	5,733	150	5,583	75	4
Regensberg	25	3,603	563	3,040	733	2,307	366	18
Regensdorf	49	8,180	1,456	6,724	2,732	3,992	1,366	68
Rümlang	61	9,251	1,109	8,142	1,961	6,181	980	49

Ausgaben-Überschüsse nötige weitere und hierauf entfallende Staatsbeiträge					Total des ordentlichen Staatsbeitrages	Steuern erhoben per Faktor 1900 bis 1904	Beitrag an die Stammgut-Defizite		Beitrag a. d. Ausgaben für bessere Ausbildung armer junger Leute		Total der Staatsbeiträge
4. halbes $\frac{0}{100}$ Steuer		5. halbes $\frac{0}{100}$ Steuer		Über 2,5 $\frac{0}{100}$ nötige Steuern			Stammgut-Defizit	Staatsbeitrag	Unterstützungsbeitrag	Staatsbeitrag	
Betrag bezw. Rest	Staatsbeitrag 17 $\frac{0}{100}$	Betrag bezw. Rest	Staatsbeitrag 51 $\frac{0}{100}$	Rest bezw. Staatsbeitrag 100 $\frac{0}{100}$							
Fr.	Fr.	Fr.	Fr.	Fr.	Fr.	$\frac{0}{100}$	Fr.	Fr.	Fr.	Fr.	Fr.
—	—	—	—	—	—	10,50	—	—	—	—	—
880	150	146	74	—	268	8	421	—	—	—	268
2,895	492	1,668	851	—	1,488	9,80	2,740	—	125	12	1,500
411	70	411	210	1,950	2,251	8,60	4,287	—	—	—	2,251
—	—	—	—	—	32	6	—	—	266	27	59
469	80	469	239	1,077	1,419	13	—	—	—	—	1,419
1,475	251	—	—	—	355	7,50	—	—	—	—	355
1,035	176	1,035	528	606	1,362	9,50	2,169	—	127	13	1,375
951	162	951	485	362	1,057	8,50	—	—	116	12	1,069
501	85	358	183	—	293	10,30	521	—	—	—	293
324	55	324	165	287	523	10,50	477	15	270	27	565
460	78	460	235	237	573	7	257	—	—	—	573
1,947	331	768	392	—	820	10	226	—	183	18	838
—	—	—	—	—	—	5	—	—	—	—	—
811	138	811	414	3,276	3,869	11,50	1,314	131	297	30	4,030
521	89	521	266	678	1,059	10,50	1,982	146	—	—	1,205
1,507	256	761	388	—	719	7,50	7,351	—	266	27	746
191	32	191	97	153	292	6	1,037	—	—	—	292
645	110	645	329	4,440	4,911	10	780	—	—	—	4,911
487	83	487	248	985	1,340	9,95	64	—	200	20	1,360
240	41	240	122	392	567	12,50	—	—	400	40	607
722	123	—	—	—	168	8,50	—	—	—	—	168
—	—	—	—	—	—	6,70	—	—	—	—	—
16,472	2,802	10,246	5,226	14,443	23,366	—	23,626	292	2,250	226	23,884
14,868	1,484	9,403	3,667	16,356	22,397	—	20,427	643	1,997	200	23,240
567	96	567	289	904	1,317	10,45	—	—	—	—	1,317
477	81	477	243	3,652	4,000	11	2,666	267	257	26	4,293
280	48	280	143	349	554	11	307	31	—	—	585
398	68	329	168	—	256	10	840	4	85	8	268
93	16	—	—	—	32	6	1,234	—	—	—	32
177	30	177	90	681	810	11	—	—	—	—	810
768	131	277	141	—	310	10,50	—	—	50	5	315
96	16	96	49	97	167	10,50	51	—	—	—	167
1,305	222	1,305	666	2,322	3,275	9,70	3,495	—	30	3	3,278
846	144	846	431	4,528	5,145	12	4,035	404	120	12	5,561
671	114	671	342	935	1,425	11,50	536	54	—	—	1,479
—	—	—	—	—	—	4,90	—	—	—	—	—
75	13	75	38	5,358	5,413	10,50	2,621	255	316	32	5,700
366	62	366	187	1,209	1,476	11	2,259	226	590	59	1,761
1,366	232	1,260	643	—	943	9,70	794	—	63	6	949
980	167	980	500	3,241	3,957	11	5,032	503	87	9	4,469

Armen- Gemeinden	Zahl der unter- stütz- ten Armen	Gesamt- betrag der Armen- unter- stütz- ungen	Gesamt- betrag der Korren- ein- nahmen (ohne Steuern)	Über- schuss der Armen- aus- gaben	Total der Steuer- faktoren (bezw. Ertrag von 1 ‰ Steuer)	Nach Abzug von 1 ‰ Steuer für Staats- beiträge in Betracht fallender Rest der Armen- ausgaben	Zur Deckung der Steuern		
		Fr.	Fr.	Fr.	Fr.	Fr.	Fr.	3. halbes ‰ Steuer	
								Betrag bezw. Rest	Staats- beitrag 5 ‰
Fr.	Fr.	Fr.	Fr.	Fr.	Fr.	Fr.	Fr.	Fr.	
Schöfflisdorf . . .	43	6,835	936	5,899	1,262	4,637	631	32	
Stadel	43	4,543	1,140	3,403	1,331	2,072	665	33	
Steinmaur	96	12,578	1,609	10,969	2,348	8,621	1,174	59	
Weiach	59	7,333	2,047	5,286	1,088	4,198	544	27	
Windlach	18	3,044	200	2,844	503	2,341	252	13	
Bez. Dielsdorf 1904	839	122,070	26,428	95,642	25,743	70,014	11,964	598	
1903	837	119,668	28,441	91,227	25,647	65,627	12,398	619	

Rekapi-

Bezirke								
Zürich	2,420	513,176	201,191	313,323	586,784	46,461	12,048	597
Affoltern	613	86,825	28,297	58,528	31,922	30,454	9,111	454
Horgen	1,218	203,645	63,789	139,856	108,279	39,110	29,359	1,468
Meilen	873	139,683	71,893	86,061	73,643	27,298	17,839	892
Hinwil	1,140	180,616	40,582	140,034	57,174	83,916	24,300	1,214
Uster	724	109,279	25,701	83,578	37,387	46,191	18,519	925
Pfäffikon	926	140,455	20,538	119,917	38,419	82,401	17,091	854
Winterthur	1,898	340,251	108,506	232,246	179,620	93,667	21,428	1,071
Andelfingen	702	106,654	43,644	63,156	33,471	29,837	12,218	609
Bülach	936	131,636	32,621	99,651	41,979	59,079	17,918	895
Dielsdorf	839	122,070	26,428	95,642	25,743	70,014	11,964	598
Kanton 1904	12,289	2,074,290	663,190	1,431,992	1,214,421	608,428	191,795	9,577
1903	12,224	2,005,006	600,991	1,404,034	1,163,277	638,962	200,063	9,998

Ausgaben-Überschüsse nötige weitere und hierauf entfallende Staatsbeiträge					Total des ordentlichen Staatsbeitrages	Steuern erhoben per Faktor 1900 bis 1904	Beitrag an die Stammgut-Defizite		Beitrag a. d. Ausgaben für bessere Ausbildung armer junger Leute		Total der Staatsbeiträge
4. halbes $\frac{1}{100}$ Steuer		5. halbes $\frac{1}{100}$ Steuer		über 2,5 $\frac{1}{100}$ nötige Steuern			Stammgut-Defizit	Staatsbeitrag	Unterstützungsbeitrag	Staatsbeitrag	
Betrag bezw. Rest	Staatsbeitrag 17 $\frac{1}{100}$	Betrag bezw. Rest	Staatsbeitrag 51 $\frac{1}{100}$	Rest bezw. Staatsbeitrag 100 $\frac{1}{100}$							
Fr.	Fr.	Fr.	Fr.	Fr.	Fr.	$\frac{1}{100}$	Fr.	Fr.	Fr.	Fr.	Fr.
631	107	631	322	2,744	3,205	9,50	3,568	—	426	43	3,248
665	113	665	339	77	562	8,50	548	—	420	42	604
1,174	200	1,174	599	5,099	5,957	11,50	2,033	203	420	42	6,202
544	92	544	277	2,566	2,962	11,50	446	45	—	—	3,007
252	43	252	129	1,585	1,770	10,50	1,271	102	—	—	1,872
11,731	1,995	10,972	5,596	35,347	43,536	—	31,736	2,094	2,864	287	45,917
11,009	1,100	9,603	3,746	32,617	38,082	—	27,229	1,816	4,043	374	40,272

tulation.

8,224	1,396	5,304	2,704	20,885	25,582	—	91,397	312	29,664	1,389	27,283
6,375	1,084	5,967	3,043	9,001	15,082	—	8,870	29	1,226	112	15,223
4,887	831	2,302	1,174	2,562	6,035	—	8,928	143	7,324	702	6,880
9,459	1,608	—	—	—	2,500	—	5,796	—	2,463	236	2,736
19,752	3,357	16,609	8,472	23,255	36,298	—	31,706	582	7,017	703	37,583
12,265	2,085	7,422	3,785	7,985	14,780	—	8,716	128	3,361	336	15,244
17,091	2,905	14,128	7,204	34,091	45,054	—	41,455	336	3,533	353	45,743
18,202	3,093	14,069	7,175	39,968	51,307	—	66,421	1,171	10,295	652	53,130
6,140	1,045	3,427	1,748	8,052	11,454	—	16,731	94	534	53	11,601
16,472	2,802	10,246	5,226	14,443	23,366	—	23,626	292	2,250	226	23,884
11,731	1,995	10,972	5,596	35,347	43,536	—	31,736	2,094	2,864	287	45,917
130,598	22,201	90,446	46,127	195,589	274,994	—	335,382	5,181	70,531	5,049	285,224
133,932	13,389	95,555	37,263	209,412	271,562	—	289,528	8,808	79,113	5,030	285,400

