



Statistische Mitteilungen

betreffend den

Kanton Zürich.

Heft 126.

Herausgegeben

vom

Kantonalen statistischen Bureau.

Gemeindefinanz - Statistik für das Jahr 1915.

Nebst Anhang:

**Staatsbeiträge an die Armenausgaben der Gemeinden
vom Jahre 1915.**



WINTERTHUR.

Buchdruckerei Geschwister Ziegler.

1917.

Publikationen des kantonalen statistischen Bureaus.

Heft

- 1—4. Statistik der Rechtspflege des Kantons Zürich 1867—1870.
5. Die Volkszählung im Kanton Zürich vom 1. Dezember 1870 mit alphabetischem Ortsverzeichnis.
6. Statistik der Berufsarten des Kantons Zürich nach der Volkszählung v. 1. Dezember 1870.
- 7—14. Statistik der Rechtspflege des Kantons Zürich 1871—1878.
15. Statistische Beilage zum Rechenschaftsbericht des Regierungsrates 1878.
Inhalt: 1. Gemeindefinanzstatistik 1877. 2. Landwirtschaftliche Statistik 1878. 3. Statistik der Obstbäume nach der Zählung in den Jahren 1877 und 1878. 4. Statistischer Jahresbericht der Direktion des Erziehungswesens im Schuljahr 1878/79. 5. Statistik der Geburten, Todesfälle und Trauungen 1878.
16. Statistik der Rechtspflege des Kantons Zürich 1879.
17. Statistische Beilage zum Rechenschaftsbericht des Regierungsrates 1879.
Inhalt: 1. Landwirtschaftliche Statistik 1879. 2. Gemeindefinanzstatistik 1878. 3. Statistik der Geburten, Todesfälle und Trauungen 1879. 4. Gemeindefinanzstatistik 1879. 5. Monatliche und jährliche Niederschlagsmengen auf den zürcherischen Regenstationen 1878 und 1879 mit Kärtchen.
18. Statistik der Rechtspflege des Kantons Zürich 1880.
19. Statistische Beilage zum Rechenschaftsbericht des Regierungsrates 1880.
Inhalt: 1. Landwirtschaftliche Statistik 1880. 2. Statistik der Geburten, Todesfälle und Trauungen 1880. 3. Gemeindefinanzstatistik 1880.
20. Die Volkszählung im Kanton Zürich vom 1. Dezember 1880.
21. Berufs-Statistik. Die Bevölkerung des Kantons Zürich nach ihren Berufsarten auf Grund der Volkszählung vom 1. Dezember 1880.
22. Statistik der Rechtspflege des Kantons Zürich 1881.
23. Statistische Beilage zum Rechenschaftsbericht des Regierungsrates 1881.
Inhalt: 1. Landwirtschaftliche Statistik 1881. 2. Statistik der Geburten, Todesfälle und Trauungen 1881. 3. Statistik der Berufsarten der Bevölkerung des Kantons Zürich 1880. 4. Statistik der gegenseitigen Hilfsgesellschaften und Krankenvereine im Kanton Zürich 1880. 5. Gemeindefinanzstatistik 1881.
24. Statistik der Rechtspflege des Kantons Zürich 1882.
25. Statistische Beilage zum Rechenschaftsbericht des Regierungsrates 1882.
Inhalt: 1. Landwirtschaftliche Statistik 1882. 2. Statistik der Geburten, Todesfälle und Trauungen 1882. 3. Gemeindefinanzstatistik 1882. 4. Statistik der Sparkassen im Kanton Zürich 1882.
26. Statistik der Rechtspflege des Kantons Zürich 1883.
27. Statistische Beilage zum Rechenschaftsbericht des Regierungsrates 1883.
Inhalt: 1. Landwirtschaftliche Statistik 1883. 2. Bevölkerungsstatistik 1883. 3. Unfall-Statistik 1879—1883. 4. Gemeindefinanzstatistik 1883.
28. Statistik der Rechtspflege des Kantons Zürich 1884.
29. Landwirtschaftliche Statistik 1884.
30. Bevölkerungsstatistik 1884.
31. Gemeindefinanzstatistik 1884.
32. Landwirtschaftliche Statistik 1885.
33. Bevölkerungsstatistik 1885.
34. Gemeindefinanzstatistik 1885.
35. Ergebnisse der Vieh-, Güter- und Obstbaumzählung 1886.
36. Landwirtschaftliche Statistik 1886.
37. Gemeindefinanzstatistik 1886.
38. Bevölkerungsstatistik 1886.
39. Landwirtschaftliche Statistik 1887.
40. Gemeindefinanzstatistik 1887.
41. Bevölkerungsstatistik 1887.
42. Landwirtschaftliche Statistik 1888.
43. Ergebnisse der Irrenzählung 1888.
44. Gemeindefinanzstatistik 1888.
45. Bevölkerungsstatistik 1888.
46. Vereinigung von Zürich und Ausgemeinden. Die Verhältnisse der politischen Gemeinden. Zürich 1888.
47. Vereinigung von Zürich und Ausgemeinden. Die Verhältnisse der Primarschul-, Sekundarschulkreis- und Bürgergemeinden. Zürich 1888.

Statistische Mitteilungen

betreffend den

Kanton Zürich.

Heft 126.

Herausgegeben

vom

Kantonalen statistischen Bureau.

Gemeindefinanz-Statistik

für das Jahr 1915.

Nebst Anhang:

Staatsbeiträge an die Armenausgaben der Gemeinden
vom Jahre 1915.

WINTERTHUR.

Buchdruckerei Geschwister Ziegler.

1917.

Inhalt.

Einleitung	Seite 5*—36*
----------------------	-----------------

Erster Teil.

A. Gemeindeweise Zusammenstellungen.

I. Finanzen der politischen Gemeinden:	
Tab. 1. Einnahmen und Ausgaben. Steuerfaktoren und Steuerquoten	2
„ 2. Aktiven, Passiven und Stammgut	14
„ 3. Steuernachzahlungen (mit Bezirkszusammenzug)	26
„ 4. Legate und Geschenke	27
II. Finanzen der Zivilgemeinden:	
Tab. 5. Einnahmen und Ausgaben. Aktiven, Passiven und Stammgut	28
„ 6. Bewegung der Passiven (mit Bezirkszusammenzug)	40
„ 7. Steuernachzahlungen (mit Bezirkszusammenzug)	44
„ 8. Legate und Geschenke	44
„ 9. Die Steuerverhältnisse (mit Bezirkszusammenzug)	45
III. Finanzen der bürgerlichen Nutzungsgüter:	
Tab. 10. Einnahmen und Ausgaben. Aktiven, Passiven und Stammgut	48
„ 11. Bewegung der Passiven	48
IV. Finanzen der Kirch-Gemeinden:	
Tab. 12. Einnahmen und Ausgaben. Steuerfaktoren und Steuerquoten	50
„ 13. Aktiven, Passiven und Stammgut	60
„ 14. Steuernachzahlungen (mit Bezirkszusammenzug)	70
„ 15. Legate und Geschenke	71
V. Finanzen der Arpen-Gemeinden:	
Tab. 16. Einnahmen und Ausgaben. Steuerfaktoren und Steuerquoten	72
„ 17. Aktiven, Passiven und Stammgut	82
„ 18. Steuernachzahlungen (mit Bezirkszusammenzug)	92
„ 19. Legate und Geschenke	93
„ 20. Spezifikation der Armenunterstützungen	94
VI. Finanzen der Primarschul-Gemeinden:	
Tab. 21. Einnahmen und Ausgaben. Steuerfaktoren und Steuerquoten	104
„ 22. Aktiven, Passiven und Stammgut	120
„ 23. Steuernachzahlungen (mit Bezirkszusammenzug)	136
„ 24. Legate und Geschenke	137
VII. Finanzen der Sekundarschulkreis-Gemeinden:	
Tab. 25. Einnahmen und Ausgaben. Aktiven, Passiven und Stammgut	138
„ 26. Bewegung der Passiven (mit Bezirkszusammenzug)	146
„ 27. Steuernachzahlungen (mit Bezirkszusammenzug)	148
„ 28. Legate und Geschenke	148
„ 29. Steuerverhältnisse (mit Bezirkszusammenzug)	149
VIII. Finanzen der Stiftungs- und Separatgüter:	
Tab. 30. Einnahmen, Ausgaben und Bestand	151
„ 31. Legate und Geschenke (mit Bezirkszusammenzug)	170

	Seite
IX. Tab. 32. Gesamtbetrag der Steuerquoten im Jahre 1915 und im Jahrfünft 1911 bis 1915 in den einzelnen Gemeinden	175
X. Tab. 33. Die Steuerfaktoren und die Steuer-Belastung in den politischen Gemeinden (mit Bezirkszusammenzug)	187
B. Bezirksweise Übersichten.	
I. Finanzen der politischen Gemeinden:	
Tab. 34. Einnahmen und Ausgaben. Steuerfaktoren	194
" 35. Aktiven, Passiven und Stammgut	194
II. Finanzen der Zivil-Gemeinden:	
Tab. 36. Einnahmen und Ausgaben. Aktiven, Passiven und Stammgut	196
III. Finanzen der bürgerlichen Nutzungsgüter:	
Tab. 37. Einnahmen und Ausgaben. Aktiven, Passiven und Stammgut	196
IV. Finanzen der Kirch-Gemeinden:	
Tab. 38. Einnahmen und Ausgaben. Steuerfaktoren	198
" 39. Aktiven, Passiven und Stammgut	198
V. Finanzen der Armen-Gemeinden:	
Tab. 40. Einnahmen und Ausgaben. Steuerfaktoren	200
" 41. Aktiven, Passiven und Stammgut	200
" 42. Spezifikation der Armenunterstützungen	202
VI. Finanzen der Primarschul-Gemeinden:	
Tab. 43. Einnahmen und Ausgaben. Steuerfaktoren	204
" 44. Aktiven, Passiven und Stammgut	204
VII. Finanzen der Sekundarschulkreis-Gemeinden:	
Tab. 45. Einnahmen und Ausgaben. Aktiven, Passiven und Stammgut	206
VIII. Finanzen der Stiftungs- und Separatgüter:	
Tab. 46. Einnahmen, Ausgaben und Bestand	208
" 47. Aktiven Passiven, Nettovermögen	208

Zweiter Teil.

Übersicht der Gesamt-Ergebnisse.

Tab. 48. Einnahmen, Ausgaben und Steuerfaktoren der verschiedenen Güter (kantonsweise Übersicht)	210
" 49. Die hauptsächlichsten Ausgaben nach Bezirken	210
" 50. Die hauptsächlichsten Einnahmen inkl. erhobene Steuern nach Bezirken	212
" 51. Die Steuerquoten im Jahre 1915 nach der Anzahl der betroffenen Gemeinde-Einwohner	212
" 52. Zahl der Gemeinden nach dem Gesamt-Gemeindesteuerfuß 1915	214
" 53. Zahl der Gemeinden nach den jährlichen durchschnittlichen Gemeindesteuern im Jahrfünft 1911—1915	214
" 54. Steuernachzahlungen an die öffentlichen Gemeindegüter	216
" 55. Aktiven, Passiven und Stammgut der verschiedenen Güter (kantonsweise Übersicht)	216
" 56. Brutto-Vermögen aller öffentlichen Gemeindegüter	218
" 57. Passiven aller öffentlichen Gemeindegüter	218
" 58. Netto-Vermögen (bezw. Schulden) aller öffentlichen Gemeindegüter	220
" 59. Legate und Geschenke an die öffentlichen Gemeindegüter	220

Anhang.

Die Staatsbeiträge an die Armenausgaben der Gemeinden vom Jahre 1915.

Gemeindefinanzstatistik

für das
Jahr 1915.

Einleitung.

1. Die Betriebsausgaben.

Es ist eine bekannte Folge des unheilvollen Weltkrieges, daß er nicht nur unser gesamtes Wirtschaftsleben bis in seine tiefsten Wurzeln erschüttert, sondern auch durch seine Forderungen die öffentlichen Finanzen des Landes in einer Weise beansprucht, die zu ernster Sorge für die Zukunft veranlaßt. Angesichts dieser Tatsachen muß man es mit einem gewissen Gefühl der Erleichterung begrüßen, daß wenigstens unsere kleinsten öffentlich-rechtlichen Organisationen — die Gemeinden — allgemein betrachtet, in finanzieller Hinsicht von der Not der Zeit wenig oder gar nicht berührt werden. Schon im Rechenschaftsbericht der Direktion des Innern ist auf Grund der Wahrnehmungen der Bezirksbehörden darauf hingewiesen worden, daß sich in der Finanzverwaltung der Gemeinden eine wesentliche Beeinflußung durch die Kriegszeit nicht feststellen lasse.

Diese Wahrnehmungen werden durch die nachfolgenden Zusammenstellungen anhand der Rechnungsauszüge der öffentlichen Gemeinde-Gutsverwaltungen, inklusive derjenigen der Stiftungs- und Separatgüter, mehr als bestätigt. Der gesamte Betriebsaufwand der Gemeinden mit Inbegriff der Neubautenkosten hat sich von Fr. 56,301,833 im Vorjahr auf **Fr. 52,015,442 im Jahr 1915 vermindert**. Der Betrag, um den die Ausgaben Summe im Jahre 1915 gegenüber 1914 zurückgegangen ist, stellt sich auf Fr. 4,286,391 oder auf 7,6 %/o. Damit fällt der Betriebsaufwand des Jahres 1915 nahezu auf die im Jahre 1912 festgestellte Summe (51, Millionen Fr.) zurück und bleibt auch hinter der Summe des Jahres 1913 (54,2 Millionen Fr.) wesentlich im Rückstand.

In Anbetracht des engen Zusammenhanges, der zwischen Gemeinde- und Kantonsfinanzen besteht, ist es von Interesse, festzustellen, daß der Kanton keineswegs auf eine so günstige Entwicklung des Ausgabenbedarfs zurückblicken kann. Die nachfolgende Gegenüberstellung gibt uns hierüber Aufschluß.

	Betriebsausgaben			
	des Kantons absolut Fr.	per Einwohner Fr.	der Gemeinden absolut Fr.	per Einwohner Fr.
1912	31,057,655	59,1	51,091,417	97,2
1913	31,665,964	59,2	54,172,406	101,3
1914	35,030,467	65,1	56,301,833	104,7
1915	38,848,905	72,4	52,015,442	97,0

Diese Zahlen, die eine starke Belastung des Staates bei gleichzeitiger Entspannung der Gemeindefinanzen während der Kriegszeit nachweisen, sind sehr bemerkenswert. Man wird sich dieselben bei allfälligen künftigen Erörterungen über die Notwendigkeit eines Finanzausgleiches zwischen Staat und Gemeinden vor Augen halten müssen. Selbstverständlich würde die sich im Vorstehenden ergebende ungleiche Entwicklung des Betriebsaufwandes von Staat

und Gemeinden vollständig in den Schatten gestellt durch eine Vergleichung mit den Finanzen des Bundes, unter Herbeiziehung der außerordentlichen durch die Verhältnisse geforderten Aufwendungen.

Bei Erörterungen über den Aufwand der Gemeinden, der hier ausschließlich zu behandeln ist, ist nicht außer Acht zu lassen, daß die Zahlen neben den ordentlichen Ausgaben auch den außerordentlichen Bedarf für Erstellung von Neubauten usw. in sich schließen. Eine eingehende Besprechung derselben zeigt sich mit Rücksicht auf das außerordentliche Ergebnis der diesjährigen Zusammenstellungen von besonderem Interesse.

In erster Linie ist zu konstatieren, daß nicht alle Gemeinde- bzw. Güterarten am Rückgang des Betriebsaufwandes im Berichtsjahr beteiligt sind. Aber auch in dem dem Jahre 1915 am nächsten kommenden Jahre 1912 war die Verteilung der gesamten Ausgaben auf die einzelnen Gemeindegattungen eine wesentlich andere. Es wird dies durch die nachstehende Gegenüberstellung veranschaulicht.

	Betriebsausgaben					
	1912		1914		1915	
	Fr.	%	Fr.	%	Fr.	%
Politische Gemeinden	29,162,576	57,1	33,986,432	60,4	30,350,826	58,4
Zivilgemeinden	1,075,059	2,1	886,030	1,6	885,413	1,7
Bürgerliche Nutzungsgüter	98,220	0,2	88,618	0,1	99,528	0,2
Kirchengemeinden	2,295,042	4,5	2,068,596	3,7	1,936,568	3,7
Armengemeinden	3,090,080	6,0	3,640,299	6,5	3,937,553	7,6
Primarschulgemeinden	10,907,779	21,4	11,827,133	21,0	10,881,796	20,9
Sekundarschulgemeinden	1,526,569	3,0	1,209,885	2,1	1,263,266	2,4
Stiftungs- und Separatgüter	2,936,092	5,7	2,594,840	4,6	2,660,492	5,1
Summa	51,091,417	100	56,301,833	100	52,015,442	100

Als hauptsächlichstes Ergebnis der vorstehenden Zahlen ist die Tatsache hervorzuheben, daß namentlich der Aufwand der politischen Gemeinden, der in den letzten Jahren am stärksten gesteigert worden war, nun unter den bestehenden Zuständen, absolut betrachtet, die bedeutendste Einschränkung erfahren hat; die relative Bedeutung der Ausgaben dieser Gemeindeart stellt sich aber immer noch höher als im Jahre 1912. Bemerkenswert ist ferner das ununterbrochene Ansteigen der Ausgaben der Armengemeinden, die 7,6 % der Gesamtsumme verausgabten gegen nur 6 % im Jahre 1912. Bei den anderen Güterarten sind die festgestellten Veränderungen in der Ausgabensumme weniger in die Augen fallend. Die absolute und verhältnismäßige Zu- oder Abnahme derselben stellt sich gegenüber den Jahren 1912 und 1914 wie folgt:

	Zu- oder Abnahme der Betriebsausgaben			
	1912—1914		1914—1915	
	absolut Fr.	in %	absolut Fr.	in %
Politische Gemeinden	+ 4,823,856	+ 16,5	- 3,635,606	- 10,7
Zivilgemeinden	- 189,029	- 17,6	- 617	- 0,07
Bürgerliche Nutzungsgüter	- 9,602	- 9,8	+ 10,910	+ 12,3
Kirchengemeinden	- 226,446	- 9,9	- 132,028	- 6,4
Armengemeinden	+ 550,219	+ 17,8	+ 297,254	+ 8,2
Primarschulgemeinden	+ 919,354	+ 8,4	- 945,337	- 8,0
Sekundarschulgemeinden	- 316,684	- 20,7	+ 53,381	+ 4,4
Stiftungs- und Separatgüter	- 341,252	- 11,6	+ 65,652	+ 2,5
Zusammen	+ 5,210,416	+ 10,2	- 4,286,391	- 7,6

Die vorstehenden Zahlen beweisen die Unrichtigkeit einer allfälligen Annahme, der Betriebsaufwand sei nur da vermindert worden, wo er in den letzten Jahren eine auffällige Steigerung erfahren habe. Bemerkenswert ist die Tatsache, daß von 1912 bis 1914 nur 3 Gemeindekategorien der kantonalen, eine starke Vermehrung aufweisenden Gestaltung der kommunalen Ausgaben summe gefolgt waren und daß nur 2 derselben ihren Aufwand pro 1915 reduzierten. Die Mehrzahl der Gemeinde- bzw. Güterarten, nämlich 5 derselben, hatten ihren Aufwand bis 1914 dagegen vermindert und davon verzeichnen pro 1915 3 eine Zunahme, 2 dagegen einen weiteren Rückgang.

Verfolgen wir die Entwicklung der kommunalen Ausgaben weiter, so gelangen wir zunächst zu einer Untersuchung inbezug auf die Veränderung derselben in den territorialen Unterabteilungen des Kantons — den Bezirken — und erhalten unter Ausscheidung der Ergebnisse in den beiden Städten Zürich und Winterthur folgende Zahlen:

Bezirke	1912		Betriebsausgaben 1914		1915	
	Fr.	%	Fr.	%	Fr.	%
Zürich, Stadt	30,422,443	59,5	35,363,448	62,8	32,533,636	62,6
„ Land	3,304,961	6,5	2,374,196	4,2	2,431,984	4,7
Affoltern	703,725	1,4	654,122	1,2	1,022,958	2,0
Horgen	3,054,256	6,0	2,508,964	4,5	2,554,237	4,9
Meilen	2,078,398	4,1	1,726,770	3,1	1,446,050	2,8
Hinwil	1,450,305	2,8	2,092,045	3,7	1,424,553	2,7
Uster	1,174,496	2,3	1,458,650	2,6	1,169,214	2,2
Pfäffikon	763,049	1,5	743,418	1,3	914,571	1,8
Winterthur, Stadt	3,718,271	7,3	4,731,476	8,4	3,902,455	7,5
„ Land	1,600,167	3,1	1,892,295	3,4	1,837,972	3,5
Andelfingen	948,416	1,9	913,484	1,6	894,359	1,7
Bülach	1,141,174	2,2	1,075,686	1,9	1,090,067	2,1
Dielsdorf	731,756	1,4	767,279	1,3	793,385	1,5
Kanton	51,091,417	100	56,301,833	100	52,015,442	100

Die beiden Städte Zürich und Winterthur, die ihre Ausgaben summe von 1912 bis 1914 außerordentlich stark vermehrt hatten, verzeichnen demnach pro 1915 einen Rückgang derselben, der aber an die frühere Vermehrung nicht heranreicht. Das gleiche ergibt sich für die Landgemeinden des Bezirkes Winterthur. In den Bezirken Hinwil und Uster, mit einer ebenfalls starken Vermehrung des Betriebsaufwandes in der Periode 1912—14 ist dagegen im Berichtsjahre ein Rückgang desselben zu konstatieren, der die frühere Vermehrung übersteigt. In direkten Gegensatz zu den ersterwähnten Gebieten stellen sich die Ergebnisse in den Bezirken Affoltern und Pfäffikon, wo in der Periode 1912 bis 1914 ein Rückgang, von 1914—15 dagegen eine Zunahme der Ausgaben summe festzustellen ist.

Wie die früheren für die einzelnen Gemeindearten, beweisen diese Ausgaben eine außerordentlich geringe Stabilität des Ausgabenbedarfs in den einzelnen Bezirken; sie zeigen ferner, daß an der im Berichtsjahr im Gesamten zu konstatierenden Abnahme der Ausgaben nicht alle Bezirke bzw. Gemeinden beteiligt sind. Es erklärt sich das zu einem guten Teil aus dem bereits erwähnten Umstand, daß auch der starken Schwankungen ausgesetzte außeror-

dentliche Bedarf für Neubauten in den festgestellten Summen inbegriffen ist. Über die in den einzelnen Bezirken eingetretene Veränderung der Ausgaben-summen gibt die nachstehende Übersicht Auskunft.

Bezirke	Zu- bzw. Abnahme der Gesamtausgaben			
	1912—1914		1914—1915	
	absolut Fr.	in %	absolut Fr.	in %
Zürich, Stadt	+ 4,941,005	+ 16,2	— 2,829,812	— 8,0
„ Land	— 930,765	— 28,2	+ 57,788	+ 2,4
Affoltern	— 49,603	— 7,1	+ 368,836	+ 56,4
Horgen	— 545,292	— 17,9	+ 45,273	+ 1,8
Meilen	— 351,628	— 16,9	— 280,720	— 16,3
Hinwil	+ 641,740	+ 44,2	— 667,492	— 31,9
Uster	+ 284,154	+ 24,2	— 289,436	— 19,8
Pfäffikon	+ 19,631	+ 2,6	+ 171,153	+ 23,0
Winterthur, Stadt	+ 1,013,205	+ 27,2	— 829,020	— 17,5
„ Land	+ 292,128	+ 18,3	— 54,323	— 2,8
Andelfingen	— 34,932	— 3,7	— 19,125	— 2,1
Bülach	— 65,488	— 5,7	+ 14,381	+ 1,3
Dielsdorf	+ 35,523	+ 4,8	+ 26,106	+ 3,4
Kanton	+ 5,210,416	+ 10,2	— 4,286,391	— 7,6

Hervorzuheben ist namentlich, daß in der Periode 1912—14 bei einer Ausgabensteigerung von 5,21 Millionen Franken nur 6 der vorstehenden Unterabteilungen des Kantons eine Vermehrung, 7 dagegen eine Verminderung aufwiesen. Im Jahre 1915 folgen dagegen 7 Bezirke, bzw. Bezirksteile, dem kantonalen, eine Abnahme verzeigenden Ergebnis, während in den anderen 6 eine entgegengesetzte Bewegung des Ausgabenbetrages zu konstatieren ist.

Die Untersuchungen über die Gestaltung des gesamten kommunalen Aufwandes lassen sich durch eine Gliederung desselben einerseits nach Gemeindearten, andererseits nach Bezirken noch weiter fortsetzen. Die Leichtigkeit, mit welcher der Leser die bezüglichen Zahlen dem Tabellenwerk (Tabellen 34—47) selbst entnehmen kann, veranlaßt uns aber, hierüber hinwegzugehen und auf die für die Beurteilung des Gegenstandes weit wichtigere Darstellung der Ausgaben-summen nach den einzelnen Rechnungstiteln einzutreten.

Unter Gegenüberstellung der Rechnungsergebnisse der Jahre 1912, 1914 und 1915 gelangen wir zu folgender Darstellung:

Rechnungstitel	Ausgabenbetrag					
	1912		1914		1915	
	Fr.	%	Fr.	%	Fr.	%
Besoldungen, allgemeine Verwaltung	11,402,197	22,3	12,226,124	21,7	12,302,958	23,6
Verzinsung von Passiven	7,552,938	14,8	8,514,404	15,1	9,140,421	17,6
Erstellung und Unterhalt von Gebäuden und Liegenschaften	8,731,884	17,1	10,991,830	19,5	6,652,610	12,8
Straßenwesen	6,275,363	12,3	4,783,801	8,5	4,720,554	9,1
Polizei-, Bestattungs- und Löschwesen	2,611,073	5,1	2,946,015	5,2	2,651,781	5,1
Straßenbeleuchtung	573,634	1,1	587,628	1,1	568,936	1,1
Lehrmittel und Schreibmaterialien	668,533	1,3	685,370	1,2	670,743	1,3
Reinigung und Beheizung der Schulklokale	764,720	1,5	869,229	1,5	903,446	1,7
Armenunterstützung	2,700,645	5,3	3,136,550	5,6	3,449,306	6,6
Übrige Ausgaben	9,811,030	19,2	11,560,882	20,6	10,954,687	21,1
Total	51,091,417	100	56,301,833	100	52,015,442	100

Auch hier zeigt es sich, daß nicht alle Titel die im Gesamten festgestellte Bewegung der Ausgaben­summe mitgemacht haben. Die Besoldungen und allgemeinen Kosten der Verwaltung haben sich konstant nach aufwärts entwickelt, doch keineswegs in einem beunruhigenden Tempo. Machte die Bedeutung der Ausgaben unter diesem Titel im Jahre 1912 22,3 % des Gesamtaufwandes aus, so im Jahre 1915 23,6 %. Eine absolut und relativ stärkere Steigerung erfuhren die ebenfalls konsequent vermehrten Passivzinsen, als Merkmal der in die Erscheinung tretenden Erhöhung des Zinsfußes. In den Ausgaben für Reinigung und Beheizung der Schullokale gelangt die kritische Zeit insofern ebenfalls zum Ausdruck, als sich hier die hohen Materialpreise bemerkbar machen, was dann aber bei den Lehrmitteln und Schreibmaterialien im Gegensatz hierzu wieder nicht zutrifft.

Am stärksten tritt die Wirkung des Krieges in die Erscheinung beim Titel „Armenunterstützungsausgaben“, der seit 1912 um nahezu drei Viertel Millionen Franken gesteigert wurde. Statt 5,3 % im ersteren, machen diese Ausgaben 6,6 % der Gesamtsumme im letzten Jahre aus.

Unter dem Titel „Straßenwesen“, der schon pro 1914 eine bedeutende Einschränkung des Aufwandes erfahren hatte, sind die Ausgaben absolut neuerdings um ein geringes zurückgegangen; deren relative Bedeutung hat sich allerdings etwas gesteigert. Auch die Ausgaben unter den Titeln „Straßenbeleuchtung“ und „Polizei-, Bestattungs- und Löschwesen“ sprechen für das Bestreben der Gemeinden, den Aufwand möglichst einzuschränken. Daß die unausgeschiedenen übrigen Ausgaben, nach einer starken Steigerung im Vorjahr, wieder etwas abgenommen haben, ist unzweifelhaft dem Umstand zuzuschreiben, daß die Notstandsaktionen weniger Mittel erforderten und auch die Mobilisationskosten, die im Vorjahr die Rechnungen belasteten, wegfielen oder daß sie wenigstens bescheidenere waren.

So widersprechend die Bewegung der Ausgaben unter den einzelnen im vorstehenden erwähnten Rechnungstiteln ausfiel und so sehr sich im allgemeinen das Bestreben zu einer Reduktion derselben geltend macht, erklärt sich doch der starke Rückgang des Gesamtaufwandes aus ihnen in keiner Weise. Volle Klarheit über die Ursachen des letztern gewährt einzig die Betrachtung der Ausgaben unter dem Titel „Erstellung und Unterhalt von Gebäuden und Liegenschaften“, die gegenüber 1914 um rund 4,34 Millionen Franken, also um mehr als den Minderbetrag des Gesamtaufwandes zurückgegangen sind. Wir konstatieren also, daß die Verminderung der Betriebsausgaben der Gemeinden im Berichtsjahr einzig auf die verminderte Bautätigkeit derselben zurückzuführen ist. Diese Tatsache wird durch die nachstehende Feststellung der Zu- und Abnahme des Aufwandes unter den einzelnen Ausgabentiteln noch deutlicher veranschaulicht.

Rechnungstitel mit Zunahme der Ausgabensumme 1914—1915.

	Zu- oder Abnahme		Zunahme	
	1912—1914		1914—1915	
	Fr.	in %	Fr.	in %
Verzinsung von Passiven	+ 961,466	+ 12,7	+ 626,017	+ 7,36
Armenunterstützung	+ 435,905	+ 16,1	+ 312,756	+ 9,97
Besoldungen, allgemeine Verwaltung	+ 823,927	+ 7,2	+ 76,834	+ 0,63
Reinigung und Beheizung der Schul- lokale	+ 104,509	+ 13,7	+ 34,217	+ 3,94

Rechnungstitel mit Abnahme der Ausgabensumme 1914—1915.

	Zu- oder Abnahme		Abnahme	
	1912—1914		1914—1915	
	Fr.	in %	Fr.	in %
Erstellung und Unterhalt von Ge- bäuden und Liegenschaften	+ 2,259,946	+ 25,9	- 4,339,220	- 39,5
Übrige Ausgaben	+ 1,749,852	+ 17,8	- 606,195	- 5,24
Polizei-, Bestattungs- und Lösch- wesen	+ 334,942	+ 12,8	- 294,234	- 9,99
Straßenwesen	- 1,491,562	- 23,8	- 63,247	- 1,32
Straßenbeleuchtung	+ 14,594	+ 2,5	- 18,692	- 3,18
Lehrmittel und Schreibmaterialien	+ 16,837	+ 2,5	- 14,627	- 2,13

Gewiß ist es von Interesse, die Ausgaben unter dem Titel „Erstellung und Unterhalt von Gebäuden und Bewirtschaftung von Grundstücken“, die das Gesamtrechnungs-Ergebnis im Berichtsjahr so sehr beeinflussen, nach den verschiedenen Gemeindearten und nach Bezirken einer noch etwas eingehenderen Untersuchung zu unterziehen. In erster Linie ist auf die nachstehende Darstellung für 1915 nach Güterkategorien einer- und nach den Rechnungstiteln andererseits zu verweisen. (Vide Tabelle I, Seite 11*.)

Die Vergleichung dieser Übersicht mit der in der letztjährigen Publikation enthaltenen analogen Darstellung hat mit Bezug auf den das Gesamtergebnis entscheidend beeinflussenden Titel folgendes Ergebnis:

Ausgaben für Erstellung und Unterhalt von Gebäuden und Liegenschaften

	1914		1915		Zu- oder Abnahme	
	Fr.	%	Fr.	%	Fr.	in %
	Politische Gemeinden	6,127,764	55,8	3,124,347	47,0	- 3,003,417
Zivilgemeinden	117,937	1,1	108,797	1,6	- 9,140	- 7,75
Bürgerliche Nutzungsgüter	42,215	0,4	39,289	0,6	- 2,926	- 6,93
Kirchengemeinden	570,304	5,2	518,082	7,8	- 52,222	- 9,16
Armengemeinden	159,013	1,4	33,100	0,5	- 125,913	- 79,2
Primarschulgemeinden	2,957,942	26,9	1,677,900	25,2	- 1,280,042	- 43,3
Sekundarschulgemeinden	57,744	0,5	114,110	1,7	+ 56,366	+ 97,6
Stiftungs- u. Separatgüter	958,911	8,7	1,036,985	15,6	+ 78,074	+ 8,14
Total	10,991,830	100	6,652,610	100	- 4,339,220	- 39,5

Die bezirksweise Darstellung der Rechnungsausgaben nach den einzelnen Titeln findet sich in Tabelle 49 des nachfolgenden Tabellenwerkes. Greifen wir wiederum die Ausgaben für Gebäude und Liegenschaften heraus,

Verteilung der Ausgaben der Gemeinden nach Güterkategorien und nach den einzelnen Rechnungstiteln in absoluten und Verhältniszahlen.

Tab. I.

Ausgabebetitel	Politische Gemeinde- güter		Zivil- gemeinde- güter		Bürgerl. Nutzungs- güter		Kirchen- güter		Armen- güter		Primarschul- güter		Sekundar- schulgüter		Stiftungs- und Separat- güter	
	Fr.	%	Fr.	%	Fr.	%	Fr.	%	Fr.	%	Fr.	%	Fr.	%	Fr.	%
Allgemeine Verwaltung und Besoldungen	4,506,679	14.9	99,577	11.2	8,500	8.5	556,848	28.8	217,645	5.5	5,997,686	55.1	728,696	57.7	187,327	7.0
Verzinsung von Passiven	8,202,417	27.0	182,957	20.7	11,453	11.5	285,415	14.7	40,039	1.0	306,071	2.8	61,064	4.8	51,005	1.9
Bau und Unterhalt von Ge- bäuden u. Liegenschaften	3,124,347	10.3	108,797	12.3	39,289	39.5	518,082	26.8	33,100	0.9	1,677,900	15.4	114,110	9.0	1,036,985	39.0
Bau und Unterhalt von Straßen	4,655,925	15.3	47,740	5.4	16,889	17.0	—	—	—	—	—	—	—	—	—	—
Straßenbeleuchtung	501,286	1.7	67,650	7.6	—	—	—	—	—	—	—	—	—	—	—	—
Polizei-, Bestattungs- und Löschwesen	2,590,808	8.5	60,973	6.9	—	—	—	—	—	—	—	—	—	—	—	—
Lehrmittel und Schreib- materialien	—	—	—	—	—	—	—	—	—	—	541,466	5.0	129,277	10.2	—	—
Reinigung und Heizung der Schullokale	—	—	—	—	—	—	—	—	—	—	810,504	7.4	92,942	7.4	—	—
Armenunterstützung	6,769,364	22.3	317,719	35.9	23,397	23.5	576,223	29.7	197,463	5.0	1,548,169	14.3	137,177	10.9	1,385,175	52.1
Übrige Ausgaben	30,350,826	100	885,413	100	99,528	100	1,936,568	100	3,937,553	100	10,881,796	100	1,263,266	100	2,660,492	100
Total																

so erhalten wir folgende Vergleichung mit den entsprechenden Angaben fürs Vorjahr.

Bezirke	1914		1915		Zu- oder Abnahme	
	Fr.	%	Fr.	%	Fr.	in %
Zürich, Stadt	7,153,793	65,1	4,036,568	60,7	— 3,117,225	— 43,6
„ Land	200,731	1,8	197,365	3,0	— 3,366	— 1,7
Affoltern	49,595	0,4	358,872	5,4	+ 309,277	+761,8
Horgen	346,927	3,2	359,946	5,4	+ 13,019	+ 3,7
Meilen	327,431	3,0	139,016	2,1	— 188,415	— 57,5
Hinwil	839,160	7,6	127,946	1,9	— 711,214	— 84,8
Uster	503,139	4,6	85,491	1,3	— 417,648	— 81,4
Pfäffikon	51,047	0,5	188,450	2,8	+ 137,403	+269,1
Winterthur, Stadt	776,617	7,1	555,245	13,5	— 221,372	— 28,5
„ Land	286,367	2,6	198,862	2,5	— 87,505	— 30,6
Andelfingen	184,673	1,7	203,999	3,1	+ 19,326	+ 10,5
Bülach	169,959	1,5	138,739	2,1	— 31,220	— 18,4
Dielsdorf	102,391	0,9	62,111	0,9	— 40,280	— 39,3
Kanton	10,991,830	100	6,652,610	100	— 4,339,220	— 39,5

Mit diesen Darstellungen gelangen wir zu einem die Untersuchungen über die Gestaltung des Betriebsaufwandes der Gemeinden pro 1915 abschließenden Urteil, welches lautet wie folgt:

1. Die starke Beschränkung, die sich die Gemeinden inbezug auf die Erstellung von Neubauten auferlegten, ist als einzige Ursache der Verminderung des Gesamtaufwandes derselben im Jahre 1915 zu bezeichnen.

2. Die auf diesem Ausgabentitel erzielten Einsparungen drücken der Gestaltung des kommunalen Aufwandes in allen seinen Verzweigungen deutlich erkennbar ihren Stempel auf.

3. Nach Gemeindearten betrachtet sind es namentlich die politischen und die Primarschulgemeinden, die ihren Neubautenaufwand und damit die Betriebsausgaben eingeschränkt haben. Bei der ersteren Kategorie erfolgte die Verminderung der Gesamtausgaben in stärkerem Maße, als die Einschränkung der Baukosten, während für die letztere Gemeindekategorie das entgegengesetzte zutrifft.

Bei den Sekundarschul- und den Stiftungs- und Separatgütern, die umgekehrt eine Zunahme des Gesamtaufwandes aufweisen, entspricht diese bis auf einen verhältnismäßig bescheidenen Betrag der Vermehrung der Neubautenkosten. Bei den übrigen Gemeindearten, mit Ausnahme der Armengemeinden, steht der bescheidenen Veränderung der Betriebsausgaben auch eine geringe Bewegung der Kosten für Erstellung und Unterhalt von Gebäuden und Bewirtschaftung der Grundstücke gegenüber.

4. Die bezirkweise Ausscheidung der Zahlen führt größtenteils zu gleichen Ergebnissen. So läßt sich der Einfluß der Baukosten in Zürich-Stadt, Meilen, Hinwil, Uster und Winterthur-Stadt und -Land auf den Gesamtaufwand deutlich im Sinne der Verminderung des letzteren wahrnehmen, während wieder umgekehrt in Affoltern, Horgen und Pfäffikon die Beeinflussung der einen durch die andere Summe im Sinne der Steigerung erfolgte. Nur in Zürich-Land, Andelfingen, Bülach und Dielsdorf läßt sich bei relativ bescheidener Veränderung der Betriebsausgaben ein Einfluß des die außerordentlichen Aufwendungen enthaltenden Rechnungstitels nicht nachweisen.

5. Wären die Ausgaben für Bau und Unterhalt von Gebäuden und Liegenschaften im Jahre 1915 auf der Höhe des Jahres 1914 verblieben, so hätte eine Erhöhung des Gesamtaufwandes von Fr. 52,829 resultiert; die übrigen kommunalen Ausgaben haben demnach, zusammengefaßt, etwas zugenommen.

6. Dieses Ergebnis ist mit Rücksicht auf die in den letzten Jahren sich geltend machende Tendenz zur Steigerung der Ausgaben im allgemeinen und in Anbetracht der Zeitverhältnisse als annehmbar zu betrachten. Es ist umso zufriedenstellender, als es einzig dem Umstand, daß die werktätige Fürsorge für die unter der Not der Zeit am meisten seufzende Bevölkerung unverändert beibehalten oder noch ausgedehnt wurde, zuzuschreiben ist, daß nicht doch gegenüber dem Vorjahre eine Einschränkung des ordentlichen kommunalen Aufwandes eintrat. Es ist darauf hinzuweisen, daß die Ausgaben für Armenunterstützung durch die bürgerliche Armenpflege um Fr. 312,756 sich vermehrten, so daß bei Außerachtlassung dieser Summe, für den ordentlichen Bedarf der übrigen Gemeindearten, doch eine Einsparung von rund Fr. 260,000 zu konstatieren ist.

7. Angesichts der starken Einschränkung in der Erstellung von Neubauten muß man sich die Frage vorlegen, ob diese eine mit Rücksicht auf die Zeitumstände gewollte ist, oder ob faktisch die Bedürfnisse nicht mehr im früheren Maße vorhanden sind. Sollte das erstere zutreffen, so müßten die Rechnungen der kommenden Jahre nur um so stärker mit Neubautenkosten belastet werden, denn aufgeschoben ist nicht aufgehoben. Mit Rücksicht auf die gegenwärtige Zurückhaltung in der Bautätigkeit auch für private Bedürfnisse, die ebenfalls nicht immer andauern kann, müßten dem Baugewerbe in diesem Falle nach Überwindung der Kriegskrisis recht gute Zeiten bevorstehen.

* * *

Den früheren Ausgaben der vorliegenden Statistik ist jeweilen eine Feststellung der gesamten Kosten des Volksschulwesens im Kanton und deren Verteilung auf den Staat einer- und die Gemeinden andererseits, nach Bezirken ausgeschieden, beigegeben worden. Wir lassen diese Darstellung im Nachstehenden wieder folgen (vergl. Tab. II, Seite 14*).

Wenn in der letztjährigen Publikation als hauptsächliche Wirkung des Gesetzes vom 29. September 1912 betr. die Leistungen des Staates für das Volksschulwesen festgestellt wurde, daß der Kanton in fünf Bezirken mehr als die Hälfte bis über drei Fünftel der Schullasten zu tragen habe, während in sechs Bezirken den Gemeinden die Hauptlast zu tragen übrig bleibe, so ist dieses Verhältnis auch im Berichtsjahre wieder zu konstatieren, nur haben die einzelnen Bezirke ihre Rolle teilweise gewechselt. In Bülach und Dielsdorf tritt die Übertragung der Hauptlast auf den Staat mit 58 bzw. 65,3 % Anteil noch etwas stärker in die Erscheinung. Die Bezirke Affoltern und Pfäffikon gehen wegen der Einstellung von Neubautenkosten in die Schulrechnungen zu den Bezirken über, in denen die Gemeindeleistung überwiegt, während andererseits Meilen, Hinwil und Uster, wo der Neubautenaufwand pro 1915 beträchtlich zurückgegangen ist, mit 54,4 bis 57 % eine überwiegende Bestreitung der Schulausgaben durch den Staat, statt wie im Vorjahr durch die Gemeinden, verzeichnen. Einzig

Tab. II.

Bezirke	Ausgaben des Staates		Ausgaben der Primar- und Sekundarschulgemeinden				Ausgaben von Staat und Gemeinden Fr.
	absolut*	In % der Gesamt- ausgaben	Brutto Fr.	Staats- beiträge in Ein- nahmen Fr.	Netto		
					absolut	In % der Gesamt- ausgaben	
Fr.	Fr.	Fr.	Fr.	Fr.	Fr.	Fr.	
				**			
Zürich	1,866,943	26,5	7,335,979	2,168,135	5,167,844	73,5	7,034,787
Affoltern	178,755	32,9	454,426	89,447	364,979	67,1	543,734
Horgen	344,785	29,5	904,286	80,705	823,581	70,5	1,168,366
Meilen	273,963	54,6	369,558	141,712	227,846	45,4	501,809
Hinwil	386,249	54,4	488,483	164,379	324,104	45,6	710,353
Uster	258,500	57,0	315,621	120,947	194,674	43,0	453,174
Pfäffikon	208,903	42,4	366,530	82,493	284,037	57,6	492,940
Winterthur	657,654	43,4	1,233,299	373,925	859,374	56,6	1,517,028
Andelfingen	178,668	49,5	246,582	64,336	182,246	50,5	360,914
Bülach	231,438	58,0	251,089	83,780	167,309	42,0	398,747
Dielsdorf	185,710	65,3	179,209	80,485	98,724	34,7	284,434
Summe der Ausgaben nach Bezirken	4,771,568	35,4	12,145,062	3,450,344	8,694,718	64,6	13,466,286
Thurg. Grenzschnulen	1,180	100	—	—	—	—	1,180
Vikariatsbesoldungen	339,835	100	—	—	—	—	339,835
Ruhegehälte	138,185	100	—	—	—	—	138,185
Total 1915	5,250,768	37,7	12,145,062	3,450,344	8,694,718	62,3	13,945,486
1914	5,357,080	35,6	13,037,018	3,342,371	9,694,647	64,4	15,051,727

* Vergl. Rechenschaftsbericht des Regierungsrates 1915, pag. 183, Tabelle b, Rubrik „Total“.

** Bezüglich der Lehrerbesoldungen der Städte Zürich und Winterthur, vergl. Anmerkung 1, Seite 105.

in den Städtebezirken Zürich und Winterthur und im finanziell günstig dastehenden, mit bedeutendem Steuerkapital ausgestatteten Bezirk Horgen ist die Gemeindeleistung der Staatsleistung Jahr für Jahr überlegen.

Im ganzen Kanton betrachtet, haben die Ausgaben für das Volksschulwesen im Jahre 1915 um **Fr. 1,106,241** oder um **7,35%** abgenommen, indem sie von rund 15 Millionen Franken auf 13,9 Millionen Franken, oder von Fr. 27,⁹⁸ auf Fr. 26 durchschnittlich pro Einwohner zurückgingen. An diesem Rückgang sind die Gemeinden mit dem bedeutenden Betrag von rund 1 Million Franken beteiligt, was sich aus dem Umstand, daß der Aufwand für Neubauten um den oben bereits nachgewiesenen Betrag von 1,²⁸ Millionen Franken vermindert wurde, genügend erklärt. Die Staatsleistung verminderte sich nur um den Betrag von rund Fr. 106,000; also steht der Gewinn des Staates aus dem Rückgang des Aufwandes für das Volksschulwesen in keinem Verhältnis zu demjenigen der Gemeinden.

In Anbetracht der starken Inanspruchnahme der Armengüter, die sich als Folge der Kriegsnot begreiflich erscheinen läßt, muß auch die übliche Darstellung dieses Aufwandes und dessen Verteilung auf Staat und Gemeinden besonderes Interesse erwecken.

Ausgaben des Staates und der Gemeinden für das Armenwesen
im Jahre 1915.

Tab. III.

Bezirke	Ausgaben des Staates* und der Gemeinden Fr.	Ausgaben des Staates		Ausgaben der Gemeinden		
		Absolut Fr.	In % der Gesamt- Ausgaben	Brutto Fr.	Netto (Nach Abzug der Staats- beiträge)	
					Fr.	In % der Gesamt- Ausgaben
Zürich	1,487,404	61,586	4,1	1,487,404	1,425,818	95,9
Affoltern	144,802	44,158	30,5	144,802	100,644	69,5
Horgen	308,810	42,144	13,6	308,810	266,666	86,4
Meilen	238,995	26,562	11,1	238,995	212,433	88,9
Hinwil	304,503	124,206	40,8	304,503	180,297	59,2
Uster	186,967	68,263	36,5	186,967	118,704	63,5
Pfäffikon	211,222	81,887	38,8	211,222	129,335	61,2
Winterthur	514,327	110,024	21,4	514,327	404,303	78,6
Andelfingen	155,107	39,708	25,6	155,107	115,399	74,4
Bülach	206,212	70,203	34,1	206,212	136,009	65,9
Dielsdorf	179,204	82,576	46,1	179,204	96,628	53,9
Kanton 1915	3,937,553	751,317	19,1	3,937,553	3,186,236	80,9
1914	3,640,299	655,861	18,0	3,640,299	2,984,438	82,0

* In diesen Ziffern sind nur die direkten Beiträge des Staates an die Gemeindelasten enthalten. Die übrigen Leistungen des Staates auf dem Gebiete der Armenunterstützung (Subventionierung von Hilfsgesellschaften, Bestreitung von Arzneien und Verband für die Universitätspoliklinik, Verpflegung und Beerdigung kantonsfremder armer Personen, Beihilfe an die Kriegsnotunterstützung etc.) fallen hier nicht in Betracht.

Wie schon früheren Nachweisen entnommen werden konnte, hat die Totalausgabensumme der Armengemeinden im Kanton um Fr. 297,254 oder 8,2 %/o zugenommen, während die reinen Unterstützungsausgaben sich um Fr. 312,756 oder rund 10 %/o vermehrten. Die Differenz beider Summen erklärt sich aus dem Wegfall von Fr. 126,000 Baukosten pro 1915 gegenüber 1914, an deren Stelle andere Aufwendungen, darunter eben auch Unterstützungsausgaben getreten sind.

Besondere Hervorhebung verdient die Tatsache, daß der Armenaufwand der Stadt Zürich allein um Fr. 263,321 oder um 24,9 %/o des letztjährigen Betrages sich vermehrte, während die Stadt Winterthur und die Landgemeinden nur mit Fr. 33,933 an der Gesamtzunahme beteiligt sind und die Vermehrung hier nur 1,3 %/o ausmacht. Nach diesen Ergebnissen scheint der Krieg für die Bürgerschaft der Stadt Zürich verhängnisvollere Folgen zu zeitigen, als es für diejenige der übrigen Gemeinwesen des Kantons der Fall ist. Hält man sich

ausschließlich an die Unterstützungsausgaben, so gelangt man allerdings zu etwas anderen Zahlen, denn dann ergibt sich für die Stadt Zürich eine Vermehrung um Fr. 177,703 oder 16,9⁰/₀ und für Winterthur und Landgemeinden zusammen von Fr. 135,053 oder 5,6⁰/₀ des Betrages von 1914. Die absolut und namentlich relativ stärkere Inanspruchnahme des stadtzürcherischen Armengutes ergibt sich demnach auch hier.

Untersucht man, wie der Mehraufwand für das bürgerliche Armenwesen sich auf die beiden Träger der Last verteilt, so kommt man zum Resultat, daß der Staat hieran Fr. 95,456 beizutragen hatte, während für die Gemeinden eine Mehrbelastung von Fr. 201,798 resultierte, wobei zu beachten ist, daß die Mehrleistung des Staates, weil in der Form von Beiträgen gestützt auf die Rechnungen geleistet, erst im Jahre 1916 erfolgte. Die relativ mäßige Aufbesserung des staatlichen Beitrages an diese Ausgaben erklärt sich aus dem Umstand, daß das Steuerbedürfnis der Stadt Zürich für Bestreitung der Unterstützungsausgaben, das bei Zuteilung von Staatsbeiträgen verlangte Minimum von 1⁰/₀₀ noch nicht übersteigt. Aus diesem Grunde ist auch die Staatsbeteiligung an den Armenausgaben im Bezirk Zürich mit 4,1⁰/₀ eine minimale, während sie in den stärker belasteten und steuerschwächeren Landbezirken bis auf 46,1⁰/₀ (Dielsdorf) ansteigt. Im kantonalen Total ergibt sich immerhin mit 19,1⁰/₀, gegen 18⁰/₀ im Vorjahre, eine relativ stärkere Beteiligung des Staates an diesen Ausgaben.

* * *

Die gesamten Kosten des Kirchenwesens, soweit sie von öffentlich-rechtlichen Organisationen bestritten werden, und deren Verteilung auf Staat und Gemeinden, gestaltete sich im Jahre 1915 wie folgt:

	Aufwendungen für das Kirchenwesen im Jahre 1915				
	des Staates		der Gemeinden		Zusammen
	Fr.	%	Fr.	%	
Verwaltungskosten, Besoldungen	777,825	58,3	556,848	41,7	1,334,673
Zinsen von Passiven	—	—	285,415	100,0	285,415
Gebäude und Liegenschaften	106,149	17,2	510,582	82,8	616,731
Andere Ausgaben	9,732	1,7	576,223	98,3	585,955
Total 1915	893,706	31,7	1,929,068	68,3	2,822,774
1914	883,380	30,0	2,063,396	70,0	2,946,776

Die Staatsleistung für das Kirchenwesen hat sich demnach, absolut wie relativ betrachtet, etwas gesteigert, während die von den Gemeinden ausgegebene Summe infolge Reduktion der Bauausgaben und namentlich der unausgeschiedenen übrigen Aufwendungen etwas zurückgegangen ist.

2. Die Betriebseinnahmen.

a) Allgemeines.

In der Gesamtsumme der von den Gemeinden erzielten Betriebseinnahmen gelangt erst das außerordentlich günstige Rechnungsergebnis derselben vollständig zum Ausdruck. Diese stellen sich nämlich auf Fr. **55,055,041** gegen

Fr. 54,124,088 im Jahre 1914. Wohl ist die Vermehrung der Einnahmen im Jahre 1915 mit Fr. **930,953** oder $1,72\%$ gegenüber derjenigen des Vorjahres von Fr. 3,043,696 oder $5,96\%$ und auch der Zunahme von 1913 mit Fr. 2,872,274 bzw. ebenfalls $5,96\%$ eine bescheidene zu nennen. Sie erhält aber ihre besondere Bedeutung durch den Umstand, daß sie neben einer starken Verminderung des Betriebsaufwandes einhergeht, während die Einnahmenvermehrung der beiden Vorjahre mit einer namhaften Steigerung auch der Ausgaben verbunden war. Gegenüber dem Jahre 1912, dessen Gesamtaufwand demjenigen des Berichtsjahres nahe kommt, ergibt sich ein um über 6,8 Millionen Franken höherer Einnahmenbetrag, womit das günstige Ergebnis der kommunalen Rechnungen vom Jahre 1915 genügend gekennzeichnet ist.

Nicht bei allen Gemeinde- bzw. Güterarten ist indessen ein so erfreulicher Abschluß mit Bezug auf die erzielten Einnahmen zu konstatieren, was aus nachstehender Übersicht hervorgeht.

Korrent-Einnahmen

	1914		1915		Zu- oder Abnahme	
	Fr.	%	Fr.	%	absolut Fr.	in %
Politische Gemeinden	35,573,774	65,7	35,870,837	65,2	+ 297,063	+ 0,83
Zivilgemeinden	1,043,320	1,9	1,064,356	1,9	+ 21,036	+ 2,02
Bürgerliche Nutzungsgüter	130,283	0,2	204,539	0,4	+ 74,256	+ 57,0
Kirchgemeinden	2,034,551	3,8	2,267,428	4,1	+ 232,877	+ 11,4
Armengemeinden	3,368,979	6,2	3,999,607	7,3	+ 630,628	+ 18,7
Primarschulgemeinden	6,306,051	11,7	6,128,261	11,1	- 177,790	- 2,82
Sekundarschulgemeinden	1,203,149	2,2	1,151,640	2,1	- 51,509	- 4,28
Stiftungs- und Separatgüter	4,463,981	8,3	4,368,373	7,9	- 95,608	- 2,14
Total	54,124,088	100	55,055,041	100	+ 930,955	+ 1,72

Die Vermehrung der Betriebseinnahmen der politischen und der Zivilgemeinden ist demnach, relativ betrachtet, sehr bescheiden. Verhältnismäßig bedeutender ist dagegen die Zunahme bei den Kirch- und namentlich den Armengemeinden. Erstere Gemeindeart hat bekanntlich eine Abnahme, letztere dagegen eine Zunahme des Aufwandes zu verzeichnen, welche aber durch die oben konstatierte Vermehrung der Einnahmen um mehr als das Doppelte übertroffen wird. Will man untersuchen, auf welche Ursachen die Vermehrung der Einnahmen bei den Kirchengütern zurückzuführen ist, so gelangt man auf Grund der vorliegenden Tabellen zu keinem Urteil. Erst die Prüfung der einzelnen Rechnungen zeigt, daß der Mehrbetrag ausschließlich auf freiwilligen privaten Leistungen für Bauzwecke an stadtzürcherische Kirchengüter beruht. An der Einnahmensteigerung der Armengemeinden sind die Steuern (mit Fr. 460,544) und die im Jahre 1915 zu vereinnahmenden Staatsbeiträge für 1914 (mit Fr. 165,789) zusammen mit Fr. 626,333 beteiligt. Die relativ bedeutendste Vermehrung der Einkünfte ist bei den im Kanton nur in 7 Gütern vertretenen bürgerlichen Nutzungsgütern zu beobachten; sie beruht in der Hauptsache (Fr. 51,000) auf einer Steigerung der Liegenschaftenerträge beim stadtzürcherischen Gut.

Diesen, eine Vermehrung aufweisenden Gemeindearten, steht eine bescheidene Verminderung der Einnahmen bei den Primar- und Sekundarschulgütern

gegenüber, die bei ersterer Kategorie größtenteils, bei letzterer ausschließlich auf eine wohl mit Rücksicht auf die erhöhten Staatsbeiträge vorgenommene Reduktion der Steuern zurückzuführen ist.

Inbezug auf die Verteilung der Einnahmen nach Bezirken und die gegenüber dem Vorjahre erzielten Ergebnisse gibt die nachstehende Übersicht Auskunft.

Bezirk	Betriebseinnahmen				Zu- oder Abnahme	
	1914		1915		absolut Fr.	in %
	Fr.	%	Fr.	%		
Zürich, Stadt	32,941,327	60,9	34,240,312	62,2	+ 1,298,985	+ 3,94
„ Land	2,412,516	4,5	2,615,759	4,8	+ 203,243	+ 8,42
Affoltern	748,817	1,4	842,313	1,5	+ 93,496	+ 12,5
Horgen	2,595,069	4,8	2,734,880	5,0	+ 139,811	+ 5,60
Meilen	1,805,444	3,3	1,716,134	3,1	- 89,310	- 4,95
Hinwil	1,730,850	3,2	1,589,109	2,9	- 141,741	- 8,19
Uster	1,412,348	2,6	1,321,871	2,4	- 90,477	- 6,40
Pfäffikon	829,026	1,5	946,482	1,7	+ 117,456	+ 14,2
Winterthur, Stadt	4,888,920	9,0	4,222,792	7,7	- 666,128	- 13,6
„ Land	1,870,490	3,5	1,926,909	3,5	+ 56,419	+ 3,0
Andelfingen	908,153	1,7	850,965	1,5	- 57,188	- 6,30
Bülach	1,166,344	2,1	1,220,410	2,2	+ 54,066	+ 4,63
Dielsdorf	814,784	1,5	827,105	1,5	+ 12,321	+ 1,51
Kanton	54,124,088	100	55,055,041	100	+ 930,953	+ 1,72

Wie bei den Betriebsausgaben ist demnach die Entwicklung der Einnahmen nicht in allen Bezirken in der gleichen Richtung erfolgt. Es kann aber hervorgehoben werden, daß zwischen Einnahmen und Ausgaben insofern meistens ein innerer Zusammenhang besteht, als in 6 dieser Unterabteilungen des Kantons einer Zunahme des Betriebsaufwandes auch eine Vermehrung der Einkünfte gegenübersteht, während in 5 weiteren Bezirken die Bewegung beider Summen im Sinne der Verminderung erfolgte. Nur in Zürich-Stadt und Winterthur-Land folgte die Veränderung dem kantonalen Ergebnis, das eine Zunahme der Einnahmen bei Abnahme der Ausgaben verzeigt.

Eine relativ bedeutende Vermehrung erfuhren die Einkünfte in Affoltern und Pfäffikon mit über 10⁰/. In Affoltern verteilt sich der zum Teil mit den außerordentlichen Bauausgaben im Zusammenhang stehende Mehrbetrag auf verschiedene Güterarten und Rechnungstitel; rund Fr. 65,000 entfallen hier einzig auf höhere Staatsbeiträge an das Schul- und Armenwesen. In Pfäffikon wurde der größte Teil der Mehreinnahmen (Fr. 74,000) durch erhöhte Steuern (Strafsteuern) aufgebracht, während an Staatsbeiträgen an das Schulwesen Fr. 7000 und ans Armenwesen Fr. 17,000 mehr als im Vorjahre eingingen. In sechs weiteren dieser örtlichen Unterabteilungen des Kantons (Zürich-Stadt und -Land, Horgen, Winterthur-Land, Bülach und Dielsdorf), die ebenfalls eine Zunahme der Einkünfte verzeigen, tritt diese mit 8,42 bis herab auf 1,51⁰/o in erheblich geringerem Maße in die Erscheinung.

Eine namhafte, nahezu den siebenten Teil des letztjährigen Gesamtbetrages repräsentierende Abnahme der Betriebseinnahmen trat in der Stadt Winterthur ein. Sie steht im Zusammenhang mit der absolut wie relativ erheblich

stärker ins Gewicht fallenden Verminderung des Aufwandes und zwar ist sie in der Hauptsache auf die begreiflicher Weise bedeutenden Schwankungen ausgesetzte Neubautenrechnung zurückzuführen. Im Bezirk Hinwil, in Uster und Andelfingen, wo mit 8,19 bis herab auf 6,40 ‰ ebenfalls ein allerdings bescheidener Einnahmefall eintrat, sind die Steuererträge an diesem Ergebnis ziemlich stark beteiligt.

In den Tabellen 48 und 50 sind die Betriebseinnahmen der Gemeinden sowohl nach Güterkategorien, wie nach Bezirken, in verschiedene Rechnungstitel zerlegt, zur Darstellung gebracht. Es ergibt sich anhand der betreffenden Angaben, daß die Zinsen von Kapitalien mit Fr. 511,739 Mehrertrag weitaus am stärksten an der Steigerung der Einkünfte teilnehmen, womit die oben konstatierte, um Fr. 626,000 erhöhte Ausgabe für Passivzinsen allerdings nicht kompensiert wird. Die Liegenschaften haben den Gemeinden pro 1915 nur Fr. 34,576 mehr abgeworfen, als im Vorjahr. An Staatsbeiträgen an das Primar-, Sekundarschul- und an das Armenunterstützungswesen konnten Fr. 273,762 mehr als im Vorjahr in Einnahmen gestellt werden. Eine weitere Erhöhung der Einkünfte der Gemeinden von Fr. 131,716 floß aus den verschiedenen anderen hier nicht weiter ausgeschiedenen Einnahmequellen.

Im Gegensatz zu diesen, durchwegs eine Steigerung der Einnahmen bewirkenden Rechnungstiteln, ist mit Bezug auf die erhobenen Steuern ein Minderertrag von Fr. 20,840 eingetreten. Ob dieser Ausfall auf einen Rückgang der Steuerkraft oder auf eine eventuelle Herabsetzung der Steueransätze zurückzuführen ist, soll näher untersucht werden.

b) Die Gemeindesteuern im besondern.

In erster Linie ist anhand der Tabelle 48 darauf hinzuweisen, daß alle Gemeindearten, mit Ausnahme der Armengemeinden, pro 1915 weniger Steuern eingenommen haben, als im Vorjahr; der bezügliche Ausfall stellt sich auf Fr. 481,384. Bei den Armengemeinden ist ein Mehrertrag zu konstatieren, der durch seine Höhe (Fr. 460,544 oder 23 ‰) auffällt, doch in Anbetracht der Rechnungsergebnisse der betreffenden Güter erklärlich ist.

Zerlegt man den Steuerertrag im Kanton nach den in wirtschaftlicher Hinsicht, wie mit Bezug auf die Steuerveranlagung, die bedeutendsten Unterschiede aufweisenden Unterabteilungen (Städte einer- und Landgemeinden andererseits), so gelangt man zu dem bemerkenswerten Resultat, daß die Stadt Zürich einen Ausfall von Fr. 235,954 verzeichnet, während in Winterthur ein Mehrertrag von Fr. 207,520 und in den Landgemeinden ein solcher von Fr. 7594 zu konstatieren ist.

Der Tabelle 33 (Schluß) kann entnommen werden, daß das von den sämtlichen Gemeinden zur Besteuerung herangezogene Kapital nicht abgenommen hat, sondern mit einer Gesamtsumme von Fr. **1,873,901,000** um Fr. 4,296,000 in die Höhe gegangen ist. Diese Zunahme ist, äußerlich betrachtet, eine sehr bescheidene, beträgt sie doch nur 0,23 ‰, gegen 0,96 ‰ im Vorjahre und 0,67 ‰ im Jahre 1913. Berücksichtigt man aber die Zeitumstände, unter denen sie zu Stande gekommen ist, so gelangt man zu einer anderen Beurteilung derselben. Bemerkenswert ist, daß das Steuerkapital der Stadt

Zürich um Fr. 4,981,000 (0,46 ‰) und das der Landgemeinden zusammen um Fr. 1,760,000 (0,28 ‰) zugenommen hat, während sich in Winterthur eine Verminderung desselben um Fr. 2,445,000 oder von 1,49 ‰ konstatieren läßt.

Lauten diese Angaben für die Stadt Winterthur bereits ungünstig, so läßt sich deutlich die Not der Zeit auch in Zürich an der Bewegung des einzig in beiden Städten für Gemeindezwecke zur Besteuerung gelangenden Einkommens erkennen. In Zürich hat das steuerpflichtige Einkommen eine Verminderung von Fr. 9,749,600 oder von 6,32 ‰ erfahren, und für Winterthur ergibt sich sogar ein Rückgang desselben von Fr. 1,361,800 oder 11,6 ‰.

Die Landgemeinden, die an Stelle der Einkommens- die Haushaltssteuer erheben, verzeichnen eine kaum wahrnehmbare Schwächung dieses Steuerfaktors, indem die Zahl der Haushaltungen hier nur um 33 oder 0,05 ‰ abgenommen hat.

Zu anderen Resultaten gelangt man wieder hinsichtlich der Zahl der steuerpflichtigen Männer, denn diese sind in der Stadt Zürich um 3780 oder 6,63 ‰, in Winterthur um 461 oder 6,16 ‰, in den Landgemeinden um 770 oder 1,12 ‰ und im ganzen Kanton 5011 oder 3,46 ‰ zurückgegangen.

Alle Faktoren, in ihrer Wirkung zusammengefaßt, gestatten demnach die Schlußfolgerung, daß der Krieg mit seinen Begleiterscheinungen auf die Steuerhältnisse der Stadt Winterthur den bedeutendsten, auf diejenigen der Landgemeinden dagegen den geringsten Einfluß ausgeübt hat. In Winterthur war der Mehrertrag an Steuern nur auf dem Wege der Erhöhung des Steueransatzes zu erreichen, während in Zürich wenigstens die Heraufsetzung der Armensteuer einen stärkeren Ausfall verhinderte. Ob und welche Veränderungen in den Steueransätzen der einzelnen Gemeinden unter diesen Verhältnissen eingetreten sind, kann den nachstehenden Aufstellungen entnommen werden.

Die Klassifikation der politischen Gemeinden nach der jährlichen Gesamtsteuer im Durchschnitt der letzten fünf Jahre 1911/15 gestaltet sich auf Grund der Angaben in Tabelle 33, Seite 187, folgendermaßen:

- I. Fünfjährige Durchschnittssteuer 2,01—3 ‰/00: 1 Gemeinde (1910/1914: 1, 1909/1913: 1).
Benken 2,70 (1910/1914: 2,50, 1909/1913: 3,00).
- II. Fünfjährige Durchschnittssteuer 3,01—4 ‰/00: Keine (1910/1914: 0, 1909/1913: 1).
- III. Fünfjährige Durchschnittssteuer 4,01—5 ‰/00: 3 Gemeinden (1910/1914: 6, 1909/1913: 4):
Marthalen 4,26; Rickenbach 4,76; Dorf 4,94.
- IV. Fünfjährige Durchschnittssteuer 5,01—7 ‰/00: 27 Gemeinden (1910/1914: 26, 1909/1913: 27):
 - a) Steuer von 5,01—6 ‰/00: 12 Gemeinden (1910/1914: 11, 1909/1913: 13):
Otelfingen 5,06; Boppelsen 5,12; Lufingen 5,18; Oberrieden 5,34; Truttikon 5,40;
Ossingen 5,60; Laufen-Uhwiesen 5,71; Wil 5,86; Dällikon 5,81; Winkel 5,84; Hettlingen 5,90; Unter-Embrach 5,99.
 - b) Steuer von 6,01—7 ‰/00: 15 Gemeinden (1910/1914: 15, 1909/1913: 14):
Schleinikon 6,05; Groß-Andelfingen 6,10; Weiach 6,20; Trüllikon 6,22; Knonau 6,10;
Bülach 6,45; Maschwanden 6,50; Unter-Stammheim 6,50; Uetikon 6,60; Hüntwangen 6,70; Kilchberg 6,88; Bachenbülach 6,90; Rheinau 6,90; Obfelden 7,00; Wasterkingen 7,00.

- V. Fünfjährige Durchschnittssteuer von 7,01—10 0/00: 49 Gemeinden (1910/1914: 48, 1909/1913: 56):
- Steuer von 7,01—8 0/00: 12 Gemeinden (1910/1914: 11, 1909/1913: 11): Eglisau 7,02; Hütten 7,10; Ellikon 7,12; Rifferswil 7,18; Klein-Andelfingen 7,28; Rafz 7,30; Kappel 7,31; Ober-Stammheim 7,38; Schöfflisdorf 7,60; Humlikon 7,70; Berg 7,91; Männedorf 7,92.
 - Steuer von 8,01—9 0/00: 15 Gemeinden (1910/1914: 14, 1909/1913: 23): Hausen 8,23; Rorbas 8,10; Küsnacht 8,70; Feltratorf 8,76; Dachsen 8,84; Stäfa 8,84; Unter-Engstringen 8,84; Rüslikon 8,85; Niederweningen 8,87; Hirzel 8,89; Brütten 8,90; Hochfelden 8,90; Oberweningen 8,90; Herrliberg 8,94; Steinmaur 8,96.
 - Steuer von 9,01—10 0/00: 22 Gemeinden (1910/1914: 23, 1909/1913: 22): Thalwil 9,02; Kloten 9,06; Wangen 9,11; Freienstein 9,25; Flaach 9,30; Oetwil a/S. 9,32; Mettmenstetten 9,38; Ottenbach 9,47; Bonstetten 9,50; Rümliang 9,54; Richterswil 9,55; Winterthur 9,59; Niederglatt 9,70; Niederhasli 9,71; Weiningen 9,76; Zollikon 9,83; Greifensee 9,84; Stadel 9,86; Horgen 9,88; Höri 9,90; Seegräben 9,90; Henggart 10,00.
- VI. Fünfjährige Durchschnittssteuer 10,01—14 0/00: 89 Gemeinden (1910/1914: 93, 1909/1913: 85):
- Steuer von 10,01—11 0/00: 30 Gemeinden (1910/1914: 31, 1909/1913: 28): Regensdorf 10,02; Meilen 10,03; Wettswil 10,09; Dielsdorf 10,10; Schlieren 10,10; Seuzach 10,10; Schlatt 10,18; Lindau 10,19; Regensberg 10,22; Thalheim 10,31; Dietlikon 10,40; Kyburg 10,42; Elgg 10,44; Dänikon 10,47; Weißlingen 10,47; Neftenbach 10,48; Schönenberg 10,60; Waltalingen 10,61; Zürich 10,62; Stallikon 10,65; Uitikon 10,68; Adlikon 10,69; Wädenswil 10,69; Geroldswil 10,74; Pfäffikon 10,74; Hittnau 10,77; Witikon 10,84; Pfungen 10,90; Oetwil a. d. L. 10,94; Hedingen 11,00.
 - Steuer von 11,01—12 0/00: 19 Gemeinden (1910/1914: 18, 1909/1913: 19): Aesch 11,09; Grüningen 11,15; Rüti 11,18; Aengst 11,19; Wildberg 11,20; Volketswil 11,21; Oberglatt 11,23; Erlenbach 11,36; Oberembrach 11,53; Affoltern a/A. 11,55; Dägerlen 11,57; Flurlingen 11,62; Hagenbuch 11,65; Bertschikon 11,67; Fällanden 11,76; Hättikon 11,78; Schwerzenbach 11,85; Fischenthal 11,87; Mönchaltorf 11,91.
 - Steuer von 12,01—13 0/00: 28 Gemeinden (1910/1914: 28, 1909/1913: 25): Russikon 12,02; Neerach 12,07; Glattfelden 12,08; Sternenberg 12,13; Elsau 12,23; Langnau 12,24; Altikon 12,28; Uster 12,30; Hombrechtikon 12,37; Wiesendangen 12,42; Albisrieden 12,15; Höngg 12,45; Bubikon 12,50; Maur 12,57; Illnau 12,63; Wallisellen 12,69; Buchs 12,70; Oerlikon 12,76; Bassersdorf 12,78; Dättlikon 12,80; Wald 12,80; Gofau 12,83; Bachs 12,88; Turbenthal 12,88; Dinhard 12,90; Wila 12,92; Birmensdorf 12,93; Feuerthalen 12,99.
 - Steuer von 13,01—14 0/00: 12 Gemeinden (1910/1914: 16, 1909/1913: 13): Nürensdorf 13,26; Adliswil 13,29; Rieden 13,36; Bauma 13,51; Veltheim 13,52; Bäretswil 13,55; Dürnten 13,77; Altstetten 13,86; Oberwinterthur 13,86; Wetzikon 13,87; Schottikon 13,92; Hinwil 13,99.
- VII. Fünfjährige Durchschnittssteuer über 14 0/00: 18 Gemeinden (1910/1914: 13, 1909/1913: 13):
- Nieder-Urdorf 14,01; Egg 14,09; Töb 14,10; Zell 14,13; Dübendorf 14,19; Opfikon 14,27; Ober-Urdorf 14,31; Ober-Engstringen 14,69; Affoltern b. Zch. 14,86; Seen 15,02; Schwamendingen 15,08; Volken 15,30; Seebach 15,32; Wülflingen 15,59; Buch 15,80; Dietikon 15,61; Zumikon 15,76; Hofstetten 16,13.

Die Veränderungen, die gegenüber den Vorjahren in der Steuerbelastung im fünfjährigen Durchschnitt eingetreten sind, werden durch die folgende Übersicht veranschaulicht:

Klassen mit Durchschnittssteuern von ‰

	1-2	2-3	3-4	4-5	5-7	7-10	10-14	über 14
1915 Zahl der Gemeinden	—	1	—	3	27	49	89	18
1914 " " "	—	1	—	6	26	48	93	13
1913 " " "	—	1	1	4	27	56	85	13
1912 " " "	—	1	—	6	27	58	81	14
1911 " " "	—	1	—	8	27	63	76	12
1910 " " "	—	1	1	7	29	72	71	6
1909 " " "	—	1	1	7	32	70	72	4
1908 " " "	1	—	2	12	34	71	64	3
1907 " " "	1	—	4	11	39	75	54	3
1906 " " "	1	—	4	12	42	79	50	1
1905 " " "	1	—	5	14	43	83	42	1
1904 " " "	1	—	5	17	44	86	36	—
1903 " " "	1	—	5	16	48	85	34	—
1902 " " "	1	1	6	17	48	84	32	—
1901 " " "	1	1	6	17	49	87	28	—
1900 " " "	1	1	8	17	52	85	25	—

Die Zahl der Gemeinden mit dem exorbitanten Gesamtsteuer-Ansatz von über 14 ‰ hat demnach neuerdings und zwar um 5 zugenommen und ist damit auf 18 oder nahezu ein Zehntel der Gesamtzahl angewachsen. Neu fallen in diese Klasse die Gemeinden: Nieder-Urdorf, Ober-Urdorf, Dübendorf, Töß und Opfikon und zwar bedeutet der Übergang für sämtliche nur ein kleiner Schritt (Erhöhung der Quote in Ober-Urdorf als Maximum um 0,77 ‰).

In denjenigen Gemeinden, in welchen verschiedene Zivilgemeinde- oder Schulverbände bestehen und in denen daher die diversen Steueransätze unter Umständen stark von einander abweichen können, ist die vorstehende Feststellung der Durchschnittsquote der politischen Gemeinde auf dem Wege der Berechnung des geometrischen Mittels vorgenommen worden. Geht man von den, die Zahl von 420 erreichenden kleinsten Verbänden mit besonderer Gesamtbelastung aus, so erhält man ein etwas anderes Bild (vergl. Tabellen 52 und 53).

Gesamtbelastung	1911/15 durchschnittlich		1915	
	Gemeinden	‰	Gemeinden	‰
1—5 ‰	5	1,2	14	3,3
5,01—8,35 ‰	55	13,1	65	15,5
8,36—12 ‰	193	45,9	184	43,3
über 12 ‰	167	39,8	157	37,4
Zusammen	420	100	420	100

Hier tritt deutlich eine Verbesserung der Steuerverhältnisse dieser kleinsten Gemeindegewesen in Erscheinung, die in der vorangehenden Klassifikation der politischen Gemeinden nach dem Steuerfuß durchaus nicht wahrnehmbar ist. Der bestehende Widerspruch läßt sich dadurch erklären, daß die einmalige Steuerreduktion dieser kleinsten Gemeindeverbände keineswegs die fünfjährigen Durchschnittsquoten der politischen Gemeinden so zu beeinflussen vermochte, daß eine Versetzung in untere Klassen der Belastung eintrat. Andererseits genügte eine bescheidene Heraufsetzung der Steuern in einigen größeren Gemeinden, daß die den einzelnen Steuerklassen gezogenen Grenzen überschritten wurden.

Tatsächlich kann eine bescheidene Verbesserung der Steuerverhältnisse auch bei Berücksichtigung des Gesamt-Steuerfußes der politischen Gemeinden

festgestellt werden, sobald man nämlich von der Jahressteuer von 1915 ausgeht und diese mit dem Ansatz von 1914 vergleicht, denn dann ergibt es sich, daß die Gesamtquote in 106 Gemeinden zurückgegangen ist, in 14 Gemeinden gleich blieb und nur in 67 Gemeinden gesteigert wurde.

3. Die Ergebnisse der Betriebsrechnung.

Das Endresultat der Betriebsrechnung der zürcherischen Gemeinden entspricht in jeder Hinsicht den an die Gestaltung der Einnahmen und Ausgaben zu knüpfenden Erwartungen. Es ergibt sich nämlich ein Korrentrechnungsvorschlag in der Höhe von Fr. **3,039.599**, während im Vorjahre ein Rückschlag im Betrage von Fr. 2,177,745 resultierte. Aber nicht nur gegenüber dem Jahre 1914, sondern im Vergleich zu allen bis jetzt ermittelten Jahresrechnungsergebnissen der drei letzten Jahrzehnte, hebt sich das Resultat des Kriegsjahres 1915 als größter bisher beobachteter Betriebsvorschlag sehr vorteilhaft ab.

Von 12 Jahren, die seit 1885 mit Betriebseinnahmen-Überschüssen abschlossen, kommt dieser nur pro 1905 mit Fr. 2,762,749 und pro 1906 mit Fr. 2,524,883 dem Vorschlag des Berichtsjahres etwas näher, während ein pro 1904 erzielter Überschuß von Fr. 2,027,000 schon stark zurücksteht und die Vorschläge der übrigen 9 Jahre mit Fr. 799,000 bis herab auf Fr. 98,000 sich mit demjenigen von 1915 überhaupt nicht messen können.

Gegenüber dem Jahre 1913, das den bis jetzt beobachteten größten Korrentrechnungsrückschlag von rund 3,00 Millionen Franken aufwies, stellt sich das Berichtsjahr mit seinem Abschluß um nicht weniger als über 6 Millionen Franken und gegenüber dem ein nicht ganz so ungünstiges Ergebnis wie 1913 aufweisenden Jahr 1914 stellt es sich immer noch um Fr. 5,217,344 günstiger. Will man das Betriebsrechnungsergebnis nach Gemeinde- bzw. Güterarten mit demjenigen des Vorjahres in Vergleichung ziehen, so ist es notwendig, die Gemeinden, in denen das Rechnungswesen betr. den Schulaufwand mit demjenigen der politischen Gemeinden verschmolzen ist, für sich zu behandeln. Es sind das die beiden Städte Zürich und Winterthur, ferner die Gemeinden Albisrieden Altstetten, Seebach, Erlenbach und Affoltern b./Z. Dann erhält man folgende Aufstellung:

	Betriebsvor-(+) oder -Rückschlag (-)		Verbesserung (+) oder Verschlechterung (-)	
	1914 Fr.	1915 Fr.	1914 Fr.	1915 Fr.
Politische und Schulgemeinden bei zentralis. Verwaltung . . .	- 3,896,458	+ 228,138	+ 4,124,596	
Politische Gemeinden (übrige Gemeinden) . . .	+ 197,266	+ 407,719	+ 210,453	
Primarschulgemeinden (übrige Gemeinden) . . .	- 392,090	- 24,186	+ 367,904	
Sekundarschulgemeinden (üb- rige Gemeinden) . . .	+ 150,806	+ 43,179	- 107,627	
Ferner alle Gemeinden:				
Zivilgemeinden . . .	+ 157,290	+ 178,943	+ 21,653	
Bürgerliche Nutzungsgüter . . .	+ 41,665	+ 105,011	+ 63,346	
Kirchgemeinden . . .	- 34,045	+ 330,860	+ 364,905	
Armengemeinden . . .	- 271,320	+ 62,054	+ 333,374	
Stiftungs- und Separatgüter . . .	+ 1,869,141	+ 1,707,881	- 161,260	
Total . . .	- 2,177,745	+ 3,039,599	+ 5,217,344	

Sämtliche im vorstehenden nach der Art der Rechnungsstellung bzw. nach Güterkategorien gebildeten Unterabteilungen der kommunalen Wirtschaft sind demnach am günstigen Abschluß des Jahres 1915 beteiligt. Wohl verzeichnen die separat verwalteten Primarschulgüter auch in diesem Jahre einen bescheidenen Ausgabenüberschuß, doch bleibt derselbe wesentlich hinter dem letztjährigen zurück, so daß das Endresultat sich erheblich besser stellt. Im Vorjahr wurden bei vier Unterabteilungen Rückschläge der Korrentrechnung und, trotz dem dazumal ungünstigen Gesamtergebnis, bei fünf Abteilungen Überschüsse festgestellt; im Berichtsjahr stehen die Land-Primarschulgemeinden mit ihrem Rückschlag einzig da.

Absolut betrachtet verzeichnen die Gemeinden mit zentralisierter Verwaltung des politischen Gemeinde- und Schulwesens, also die Städte und einige wenige Ausgemeinden, mit über 4 Millionen Franken die bedeutendste Verbesserung ihres Korrentrechnungsabschlusses; die anderen Gruppen bleiben demgegenüber stark im Hintergrund. Beachtenswert ist, in Anbetracht der stark gesteigerten Leistungen auf ihrem Tätigkeitsgebiet, das günstige Endergebnis für die Armengemeinden. Hervorzuheben ist ferner, daß die Stiftungs- und Separatgüter bei großem Einnahmenüberschuß etwas ungünstiger abschlossen, als im Vorjahr. Berücksichtigt man die Tatsache, daß diese in der Hauptsache der Unterstützungstätigkeit gewidmeten Fonds, die aus freiwilligen Leistungen gesammelt wurden und gespiesen werden, während der Kriegszeit keineswegs eine Vermehrung ihres Aufwandes verzeigen, so wird man diese Erscheinung keineswegs tragisch auffassen können. Die gegenwärtige Zeit mit ihren bedeutenden Anforderungen an den Opfersinn der Bevölkerung läßt weniger Raum offen für die Ansammlung von Kapitalien, die nicht direkt der Liebestätigkeit zugeführt werden.

Nach Bezirken ausgeschieden gestaltet sich das Schlußresultat der Korrentrechnung wie folgt:

Bezirke	Vor- oder Rückschlag der Korrentrechnung		Verbesserung (+) oder Verslechterung (-)	
	1914 Fr.	1915 Fr.		Fr.
Zürich, Stadt	- 2,422,121	+ 1,706,676	+ 4,128,797	
„ Land	+ 38,320	+ 183,775	+ 145,455	
Affoltern	+ 94,695	- 180,645	- 275,340	
Horgen	+ 86,105	+ 180,643	+ 94,538	
Meilen	+ 78,674	+ 270,084	+ 191,410	
Hinwil	- 361,195	+ 164,556	+ 525,751	
Uster	- 46,302	+ 152,657	+ 198,959	
Pfäffikon	+ 85,608	+ 31,911	- 53,697	
Winterthur, Stadt	+ 157,444	+ 320,336	+ 162,892	
„ Land	- 21,805	+ 88,937	+ 110,742	
Andelfingen	- 5,331	- 43,394	- 38,063	
Bülach	+ 90,658	+ 130,343	+ 39,685	
Dielsdorf	+ 47,505	+ 33,720	- 13,785	
Kanton	- 2,177,745	+ 3,039,599	+ 5,217,344	

Sämtliche Bezirke mit Ausnahme von Affoltern und Andelfingen haben demnach im Jahre 1915, ihre Betriebsrechnungen zusammengefaßt, mit einem Vorschlag abgeschlossen. Deutlich läßt sich hier wieder der Einfluß der ver-

mehrten oder verminderten Bautätigkeit nachweisen. In Affoltern, wo die Ausgaben für Bau und Unterhalt von Gebäuden und Liegenschaften um Fr. 309,000 gesteigert wurden, entspricht der Ausgabenüberschuß bei weitem nicht — die Verschlechterung des Abschlusses gegenüber 1914 aber nahezu — diesem Betrag; ohne diese Aufwendungen hätte hier pro 1915 ein den vorjährigen um rund Fr. 34,000 übersteigender Vorschlag resultiert. In Andelfingen ist das negative Ergebnis überwiegend (Fr. 27,000) auf die Verminderung der Steuern und nur zum kleineren Teil auf die Steigerung des Bauaufwandes (Fr. 19,000) zurückzuführen.

Insgesamt ergibt sich für 9 Bezirke (bezw. Bezirksteile) ein günstigerer Abschluß als im Vorjahr, während 4 dieser Untergebiete ihre Rechnungsergebnisse verschlechterten. Neben dem bereits hervorgehobenen Affoltern und Andelfingen hat auch Pfäffikon mit einem ungünstigeren Abschluß zu rechnen und zwar ist dies hier wieder den um rund Fr. 137,000 gesteigerten Baukosten, die aber kein Übergewicht der Gesamtausgaben zu schaffen vermochten, zu verdanken. Der relativ günstige Abschluß ist hier auf bedeutende Eingänge an Strafsteuern zurückzuführen. In Dielsdorf ist der gegenüber 1914 etwas reduzierte Einnahmenüberschuß zum Teil wieder dem Minderertrag an Steuern zuzuschreiben.

Unter den verschiedenen Kantonsteilen mit einer Verbesserung des Rechnungsergebnisses muß in erster Linie die Stadt Zürich hervorgehoben werden, in welcher einem im Vorjahr konstatierten bedeutenden Rückschlag von rund 2,4 Millionen nun pro 1915 ein Vorschlag von 1,7 Millionen Franken gegenübersteht, was einen um 4,1 Millionen Franken günstigeren Abschluß involviert. Das allgemeine Gemeindegut für sich verzeichnet hier mit Einschluß des außerordentlichen Verkehrs, statt des im Vorjahr erzielten Rückschlages von Fr. 3,899,960, pro 1915 nur noch einen Einnahmen-Ausfall von Fr. 59,964; somit ergibt sich eine Verbesserung um ziemlich genau Fr. 3,840,000.

Die in ihrer Bedeutung überraschend wirkende Günstigergestaltung der zürcherischen Gemeindefinanzen ist demnach dem absoluten Betrage nach in der Hauptsache durch den besseren Abschluß beim Gemeindegut der Stadt Zürich bewirkt und durch die Einschränkung der Bautätigkeit herbeigeführt worden.

Auch in einer Reihe von Landbezirken hat der Wegfall oder die Einschränkung von Neubauten zu wesentlich besseren Korrentrechnungs-Abschlüssen geführt, so in Meilen, Hinwil, Uster und Winterthur (Stadt und Land).

4. Das Gemeindevermögen.

a) Die Aktiven.

Die Entwicklung des Bruttovermögens der Gemeinden des Kantons Zürich hat im Kriegsjahre 1915 keineswegs sistiert; es ist vielmehr — auch hierin gelangt der außerordentliche Charakter des Rechnungsjahres zum Ausdruck — eine bedeutende Vermehrung desselben eingetreten. Auf Ende 1915 erreichte nämlich der Gesamtbetrag der Aktiven sämtlicher Güter mit Fr. **369,166,959** eine Summe, die der letztjährigen (Fr. 350,169,307) um nicht weniger als Fr. 18,997,652 oder 5,4% überlegen ist.

Vergleicht man diese Vermehrung mit derjenigen früherer Jahre, so kann man allerdings nicht von einer Rekordzahl sprechen, denn im Jahre 1913 wurde eine Zunahme von rund 25,6 Millionen Fr., pro 1898 von 21,2 Millionen Fr., pro 1911 von 19,9 Millionen Fr. und pro 1908 von 19,2 Millionen Fr. konstatiert und auch das Jahr 1900 kommt dem Berichtsjahr mit 18,2 Millionen Fr. ziemlich nahe, wogegen alle anderen Jahre seit 1890 mit ihrem Ergebnis ziemlich stark zurücktreten. Was aber das Resultat des Jahres 1915 als außerordentlich erscheinen läßt, ist der Umstand, daß die Vermehrung des Aktivenbestandes nahezu ausschließlich zugunsten des realisierbaren, also in der Hauptsache des „werbenden Gutes“ erfolgte. Hierin und mit der diesbezüglich in Betracht fallenden Summe steht das Berichtsjahr, seit Aufstellungen vorhanden sind, unerreicht da. Diese Zunahme der realisierbaren Aktiven stellt sich auf Fr. 18,536,348 oder 7,8 0/0; ihr am nächsten kommt die Vermehrung des Jahres 1898 mit rund 17,2 Millionen Fr. Im Jahre 1913 mit der bisher beobachteten höchsten Steigerung der Gesamttaktiven entfiel auf die Vermehrung des realisierbaren Gutes nur die Summe von rund 16,5 Millionen Fr.

Die einzelnen Güterarten sind am Gesamtbestand und an der Zunahme der Aktiven beteiligt wie folgt:

	Gesamtbetrag der Aktiven				Zu- oder Abnahme	
	1914		1915		Fr.	in %
	Fr.	%	Fr.	%		
Politische Gemeinden	226,835,826	64,8	242,667,646	65,7	+ 15,831,820	+ 6,98
Zivilgemeinden	10,868,103	3,1	10,981,938	3,0	+ 113,835	+ 1,05
Bürgerl. Nutzungsgüter	2,487,757	0,7	2,590,996	0,7	+ 103,239	+ 4,15
Kirchgemeinden	28,147,998	8,0	28,522,788	7,7	+ 374,790	+ 1,33
Armengemeinden	10,760,281	3,1	11,251,909	3,0	+ 491,628	+ 4,57
Primarschulgemeinden	31,415,410	9,0	31,339,600	8,5	- 75,810	- 0,24
Sekundarschulgemeinden	4,807,218	1,4	5,059,624	1,4	+ 252,406	+ 5,25
Stiftungs- u. Separatgüter	34,846,714	9,9	36,752,458	10,0	+ 1,905,744	+ 5,47
Total	350,169,307	100	369,166,959	100	+ 18,997,652	+ 5,42

Die politischen Gemeinden, deren Aktivenbestand demjenigen aller andern Güter zusammen weit überlegen ist, haben demnach von der Vermehrung desselben den bedeutendsten Betrag vorweggenommen; nicht weniger als 15,83 Millionen Franken oder 83,3 0/0 der Gesamtzunahme entfallen auf die Güter dieser einen Gemeindekategorie. Auch relativ betrachtet verzeichnen die politischen Gemeinden mit 6,98 0/0 Vermehrung den höchsten Grad der Steigerung; ihr Anteil am gesamten Bruttovermögen ist von 64,8 0/0 im Vorjahr auf 65,7 0/0 gestiegen und hat damit die zwei Drittel nahezu erreicht. Den politischen Gemeinden folgen in bezug auf den Vermehrungsgrad der Aktiven die Stiftungs- und Separatgüter mit 5,47 0/0, die Sekundarschulgüter mit 5,25 0/0, die Armengüter mit 4,57 0/0 und die bürgerlichen Nutzungsgüter mit 4,15 0/0. Namentlich die konstatierte Vermehrung der Armengüter ist mit Rücksicht auf die gesteigerte Beanspruchung derselben sehr beachtenswert. Was den festgestellten Rückgang des Bruttovermögens der Primarschulgemeinden anbetrifft, ist in erster Linie darauf hinzuweisen, daß die Schulgüter von Erlenbach (Fr. 405,902) und von Affoltern b. Z. (Fr. 208,191) im Rechnungsjahr 1915 infolge Zentralisation des Rechnungswesens an die politischen Gemeinden gleichen Namens übergegangen sind, auf welchen

Umstand die Abnahme direkt zurückzuführen ist. Die bei Berücksichtigung dieser Transaktion sich ergebende nur bescheidene Vermehrung der Aktiven dieser Güterart ist auf die oben festgestellte geringe Bautätigkeit zurückzuführen. Zerlegt man die im Gesamten konstatierte Summe der Vermehrung des Aktivenbestandes nach der Art der Aktiven, d. h. nach der Liquidität derselben, so erhält man folgende Zahlen:

	Von der pro 1915 eingetretenen Vermehrung (bzw. Verminderung) des Bruttovermögens entfallen			
	auf realisierbare Aktiven		auf nicht realisierbare Aktiven	
	Fr.	%	Fr.	%
Politische Gemeinden . . .	15,867,385	100,2	—	0,2
Zivilgemeinden	68,887	60,5	44,948	30,5
Bürgerl. Nutzungsgüter . .	103,239	100,0	—	—
Kirchgemeinden	38,870	10,4	335,920	89,6
Armengemeinden	476,578	96,9	15,050	3,1
Primarschulgemeinden . . .	57,769	76,2	— 133,579	— 176,2
Sekundarschulgemeinden . .	14,651	5,8	237,755	94,2
Stiftungs- u. Separatgüter	1,908,969	100,2	— 3,225	— 0,2
Total	18,536,348	97,6	461,304	2,4

Die konstatierte Aktivenvermehrung ist demnach für die verschiedenen Güterarten nichts weniger als gleichbedeutend. Während bei den politischen Gemeinden und den Stiftungs- und Separatgütern neben einer starken Steigerung des „werbenden Gutes“ eine Abnahme des nichtrealisierbaren Besitzes einhergeht, haben die bürgerlichen Nutzungsgüter ausschließlich und die Armengemeinden nahezu vollständig nur die realisierbaren Werte vermehrt. Umgekehrt überwiegt bei den Kirchgemeinden und den Sekundarschulgemeinden die Vermehrung des mit der Erfüllung des Gemeindezweckes unmittelbar verknüpften, nichtrealisierbaren Liegenschaftsbesitzes. Bei den Primarschulgemeinden vermag eine eingetretene geringe Vermehrung des liquiden Vermögens die eingetretene Verminderung der nichtabträglichen Aktiven zum Teil aufzuheben.

Eine bezirkweise Darstellung des Bruttovermögens ist nach Güterarten in der Tabelle 56 enthalten und es sind auch die gegenüber dem Vorjahr eingetretenen Veränderungen in absoluten Beträgen dort festgestellt. Wir ersehen aus jener Tabelle, daß Fr. 16,947,934 der Vermehrung oder 89,2 % der Gesamtsumme im Kanton einzig auf den Bezirk Zürich entfallen und zwar partizipiert die Stadt Zürich hieran mit Fr. 16,690,000 oder 87,8 %. Die Stadt Winterthur vermehrte ihren Aktivenbestand nur um Fr. 73,927 (0,4 % der Zunahme im Kanton) und auf die Landgemeinden insgesamt entfällt der Betrag von Fr. 2,233,721 oder 11,8 %.

Daß übrigens die Aktivenvermehrung auch in den einzelnen Bezirken sehr verschieden zu bewerten ist, kann der nachstehenden Ausscheidung des Zuwachses nach den beiden Arten der Aktiven entnommen werden. Wir fügen den bezüglichen Summen am Schlusse die Verhältniszahlen bei, aus denen hervorgeht, in welchem Maße das Bruttovermögen in den einzelnen Bezirken als realisierbar oder nichtrealisierbar zu Buch steht.

	Von der Zu- oder Abnahme des Bruttovermögens pro 1915 ist					Vom Gesamtvermögen pro Ende 1915 ist	
	realisierbar		nichtrealisierbar			realisierbar	nicht realisierbar
	Fr.	%	Fr.	%	%	%	
Zürich, Stadt	+ 16,784,893	100,5	—	94,889	—	77,5	22,5
„ Land	+ 221,294	85,8	+	36,636	14,2	55,7	44,3
Affoltern	+ 51,089	31,6	+	110,555	68,4	47,8	52,2
Horgen	+ 172,608	76,4	+	53,200	23,6	51,3	48,7
Meilen	+ 673,588	+ 238,3	+	956,253	— 338,3	54,8	45,2
Hinwil	+ 698,877	84,9	+	124,384	15,1	44,3	55,7
Uster	+ 156,125	36,6	+	270,936	63,4	44,1	55,9
Pfäffikon	+ 73,849	29,6	+	175,713	70,4	42,2	57,8
Winterthur, Stadt	— 381,054	— 515,4	+	454,981	615,4	74,4	25,6
„ Land	— 1,223	— 1,2	+	105,545	101,2	56,7	43,3
Andelfingen	— 60,851	— 228,7	+	87,457	328,7	60,8	39,2
Bülach	+ 128,304	68,3	+	59,673	31,7	62,0	38,0
Dielsdorf	+ 18,849	36,1	+	33,366	63,9	63,1	36,9
Kanton 1915	+ 18,536,348	97,6	+	461,304	2,4	69,4	30,6
1914	+ 1,355,123	16,3	+	6,946,047	83,7	67,9	32,1

So widersprechend sich die Bewegung des Aktivenbestandes in den einzelnen Bezirken im Jahre 1915 abgespielt hat, kann doch eine gewisse Konsequenz in der Entwicklung aus diesen Zahlen herausgelesen werden. In den Bezirken Zürich, Stadt und Land, Horgen und Bülach, wo der Besitz an realisierbarem Vermögen überwiegt, ist die Vermehrung auch überwiegend zugunsten dieser Art der Aktiven erfolgt. Umgekehrt ist in Affoltern, Uster, Pfäffikon bei Überwiegen der nichtrealisierbaren Aktiven die Vermehrung hauptsächlich bei diesen eingetreten. Die Bezirke Winterthur (Stadt und Land) und Andelfingen verzeichnen mit einem Rückgang des realisierbaren Vermögens im Berichtsjahr ganz außerordentliche Ergebnisse, ebenso Meilen mit einer starken Vermehrung der realisierbaren bei gleichzeitigem stärkerem Rückgang der nichtrealisierbaren Aktiven. Letztere Erscheinung ist in der Hauptsache auf die veränderte Einstellung von Gemeindebetrieben (Wertung nach dem Anlagekapital statt als nichtrealisierbare Liegenschaft) zurückzuführen.

Anhand von Angaben, die aus den Rechnungsausügen herausgezogen und im nachfolgenden Tabellenwerk nur teilweise enthalten sind, soll weiter untersucht werden, aus was für Werten sich das Gemeindevermögen zusammensetzt.

Realisierbare Aktiven	Zürich	Winterthur	Land-	Kanton	(1914)
	Stadt	Stadt	gemeinden		
	Fr.	Fr.	Fr.	Fr.	Fr.
In Gemeindebetrieben investiertes Kapital	45,296,406	7,764,893	16,758,689	69,819,988	67,388,694
Andere zinstrag. Kapitalien	74,101,958	6,998,701	26,266,377	107,367,036	94,645,582
Liegenschaften (realisierbar)	42,643,410	7,786,481	17,727,092	68,156,983	65,983,504
Barschaft, Guthaben etc.	5,855,134	836,563	4,265,052	10,956,749	9,746,628
Total realisierbar	167,896,908	23,386,638	65,017,210	256,300,756	237,764,408
Nichtrealisierbare Aktiven	48,889,203	8,045,630	55,931,370	112,866,203	112,404,899
Total	216,786,111	31,432,268	120,948,580	369,166,959	350,169,307
	in Prozenten des Totals				
In Gemeindebetrieben investiert	20,9	24,7	13,9	18,9	19,2
Andere zinstrag. Kapitalien	34,2	22,3	21,7	29,1	27,0
Liegenschaften (realisierbar)	19,7	24,8	14,7	18,4	18,9
Barschaft, Guthaben etc.	2,7	2,6	3,5	3,0	2,8
Total realisierbar	77,3	74,4	53,8	69,4	67,9
Nichtrealisierbar	22,5	25,6	46,2	30,6	32,1
Total	100	100	100	100	100

Wir entnehmen diesen Angaben, daß die hauptsächlichste Vermehrung des Bruttovermögens der Gemeinden pro 1915 bei den zinstragenden Kapitalien zu suchen ist, welche um rund 12,7 Millionen Franken zugenommen haben. Die Ursache dieser überraschenden Entwicklung erklärt sich im nachstehendem Abschnitt über den Bestand der Passiven.

b) Die Passiven.

Auf Ende des Jahres 1915 belief sich die gesamte Schuldenlast der zürcherischen Gemeinden auf Fr. **243,585,063**; es ergibt sich demnach gegenüber dem Vorjahr, das mit einem Schuldenbestand von Fr. 229,303,485 abschloß, eine Zunahme derselben von Fr. 14,281,578 oder von 6,23 ⁰/₁₀. Relativ betrachtet haben daher die Passiven, trotz dem um rund 4,7 Millionen Franken geringeren Betrag, sich in stärkerem Maße vermehrt, als das Bruttovermögen (5,42 ⁰/₁₀).

Im Vergleich zu früheren Jahren hat diese Zunahme der Passiven nichts beängstigendes an sich, namentlich, wenn man die gleichzeitig erfolgte Steigerung des Aktivenbestandes mitberücksichtigt. So stand im Jahre 1908 einer Vermehrung der Passiven um rund 19,2 Millionen Fr. nur eine Zunahme des liquiden Vermögens von 14,1 Millionen Fr. gegenüber und auch in den Jahren 1913, 1911, 1907, 1900 und 1898 war mit einer diejenige des Jahres 1915 übersteigenden Steigerung der Schuldenlast eine hinter dieser wesentlich zurückbleibende Vermehrung des realisierbaren Aktivenbestandes verbunden.

Wo die Zunahme der Schuldenlast im Berichtsjahre zu suchen ist, zeigt die nachstehende Gegenüberstellung der Rechnungsergebnisse von 1914 und 1915 nach Güterarten.

	Bestand an Passiven				Zu- oder Abnahme	
	1914		1915		Fr.	in %
	Fr.	%	Fr.	%		
Politische Gemeinden	207,291,952	90,4	222,006,334	91,1	+ 14,714,382	+ 7,10
Zivilgemeinden	4,145,122	1,8	4,119,418	1,7	— 25,704	— 0,62
Bürgerl. Nutzungsgüter	276,749	0,1	274,550	0,1	— 2,199	— 0,79
Kirchgemeinden	6,781,469	2,9	6,442,622	2,6	— 338,847	— 5,00
Armengemeinden	823,736	0,4	1,020,329	0,4	+ 196,593	+ 23,90
Primarschulgemeinden	6,857,349	3,0	6,476,597	2,7	— 380,752	— 5,55
Sekundarschulgemeinden	1,389,356	0,6	1,355,434	0,6	— 33,922	— 2,44
Stiftungs- u. Separatgüter	1,737,752	0,8	1,889,779	0,8	+ 152,027	+ 8,75
Total	229,303,485	100	243,585,063	100	+ 14,281,578	+ 6,23

Dieser Aufstellung entnehmen wir die Tatsache, daß die bedeutende Passivensteigerung sich auf drei Güterkategorien verteilt, während fünf Kategorien ihren Bestand an solchen verminderten. Absolut betrachtet haben die über 9 Zehntel der gesamten kommunalen Schuldenlast tragenden politischen Gemeinden eine die totale Zunahme wesentlich übersteigende neue Summe an Passiven aufzuweisen. Verhältnismäßig am stärksten hat die Schuldenlast der Armengemeinden mit 23,9 ⁰/₁₀ zugenommen. Es geht aus den gemeindeweisen Resultaten hervor, daß die Stadt Zürich an dem absoluten Betrag von Fr. 196,593, um welchen diese Schulden vermehrt wurden, mit nicht weniger als Fr. 183,840

oder 93,5 % beteiligt ist. Wo in den Landgemeinden Gelder für Armenunterstützungszwecke aufgenommen wurden, sind diese wohl nach Eingang des erhöhten Staatsbeitrages größtenteils wieder zurückbezahlt worden.

Die bei den Primarschulgütern sich ergebende Passivenverminderung ist größtenteils auf die erfolgte Zuteilung der Schulgüter von Erlenbach und Affoltern b. Z. an die politischen Gemeinden zurückzuführen, wodurch Fr. 372,847 Passiven an jene übergingen. Ohne diese Transaktion hätte nur eine Abnahme um Fr. 7905 resultiert.

Der bezirkweise Bestand an Passiven und die Zu- oder Abnahme desselben ist in der Tabelle 57 zur Darstellung gebracht, auf welche zu verweisen ist. Es ergibt sich, daß die Schuldenlast sich in 5 Bezirken gesteigert hat, während sie in 6 Bezirken zurückgegangen ist. Stellt man die Verhältnisse in den dem absoluten Betrage nach weit stärker verschuldeten Städten denjenigen der Landgemeinden zusammen gegenüber, so erhält man folgende Zahlen:

	Bestand der Passiven				Zu- oder Abnahme	
	1914		1915		Fr.	in %
	Fr.	%	Fr.	%		
Stadt Zürich . . .	161,978,772	70,7	177,039,808	72,7	+ 16,061,036	+ 9,91
„ Winterthur . . .	24,178,077	10,5	23,407,097	9,6	— 760,980	— 3,15
Landgemeinden . . .	43,146,636	18,8	43,138,158	17,7	— 8,478	— 0,02
Kanton . . .	229,303,485	100	243,585,063	100	+ 14,281,578	+ 6,23

Die ganz bedeutende Vermehrung der kommunalen Schuldenlast im Jahre 1915 ist demnach in der Finanzwirtschaft der Stadt Zürich und zwar nach den Resultaten der vorangehenden Aufstellung beim allgemeinen Gemeindegut zu suchen. Forscht man den Ursachen derselben nach, so erhält man aus dem Geschäftsbericht betreffend das Finanzwesen der Stadt Zürich folgende etwas magere Auskunft:

„Durch Beschluß des Großen Stadtrates vom 20. Februar 1915 wurde ein 5 %iges Anleihen von 15 Millionen Franken aufgenommen zur Beschaffung der Mittel für die Erweiterung der städtischen Werke und für die Erstellung von Hoch- und Tiefbauten.“

Diese reichen Geldmittel fanden, wie den Korrentrechnungs-Ergebnissen zu entnehmen ist, im Berichtsjahr keine Verwendung, weshalb sie einstweilen zinstragend angelegt wurden. Es steht daher die Vermehrung des Bruttovermögens bezw. der zinstragenden Kapitalien in direktem Zusammenhang mit dem neuen Anleihen.

c) Das Nettovermögen.

Das Reinvermögen der zürcherischen Gemeinden ist im Jahre 1915 auf den Betrag von Fr. 125.581,896 angestiegen, nachdem es im Vorjahre mit Fr. 120,865,822 ausgewiesen worden war. Die Zunahme stellt sich auf Fr. 4,716,074 oder 3,9 %. Auf den ersten Blick erscheint der im Berichtsjahre getane Sprung keineswegs außerordentlich, ließ sich doch in den beiden Vorjahren 1914 und 1913 mit 6,4 bzw. 6,9 Millionen Franken, oder 5,61 % bzw. 6,4 % eine absolut und relativ weit stärkere Vermehrung des Aktivenüber-

schusses feststellen. Es ist aber zu beachten, daß alle übrigen Jahre der 20-jährigen Periode 1895 bis 1914 in dieser Beziehung hinter dem Jahre 1915 weit zurückstehen. Seit 1895 hat sich das kommunale Reinvermögen um nicht weniger als 54 Millionen Franken vermehrt; die jährliche durchschnittliche Zunahme beträgt etwas über 2,7 Millionen Franken. Demgegenüber steht also das Jahr 1915 sehr günstig da. Ferner ist zu einer richtigen Beurteilung des Vermögenszuwachses die Qualifikation der Aktiven, die zu einem solchen geführt hat, mitzubersichtigen und in dieser Hinsicht liegen, worauf unten noch zurückzukommen ist, pro 1915 die Verhältnisse günstiger als auch in den Vorjahren. Bedenkt man, mit welchen Besorgnissen den Einwirkungen des Krieges auf dem Gebiete der Gemeindefinanzen entgegengesehen wurde, muß das Ergebnis des Berichtsjahres auch in bezug auf die Entwicklung des Reinvermögens und nicht nur des Korrentverkehrs, mit Befriedigung erfüllen.

Auf die einzelnen Güterarten verteilt sich das Nettovermögen und dessen Veränderung im Vergleich zum Vorjahre wie folgt:

	Gesamtbetrag des Nettovermögens				Zunahme	
	1914		1915		absolut	in %
	Fr.	%	Fr.	%	Fr.	in %
Politische Gemeinden . . .	19,543,874	16,2	20,661,312	16,4	1,117,438	5,72
Zivilgemeinden	6,722,981	5,6	6,862,520	5,5	139,539	2,07
Bürgerl. Nutzungsgüter . .	2,211,008	1,8	2,316,446	1,8	105,438	4,77
Kirchgemeinden	21,366,529	17,7	22,080,166	17,6	713,637	3,34
Armengemeinden	9,936,545	8,2	10,231,580	8,1	295,035	2,97
Primarschulgemeinden . . .	24,558,061	20,3	24,863,003	19,8	304,942	1,24
Sekundarschulgemeinden . .	3,417,862	2,8	3,704,190	3,0	286,328	8,38
Stiftungs- u. Separatgüter	33,108,962	27,4	34,862,679	27,8	1,753,717	5,30
Total	120,865,822	100	125,581,896	100	4,716,074	3,90

Wie im Vorjahr verteilt sich demnach die Vermehrung des Nettovermögens auf alle Güterkategorien, was von einer ruhigen Entwicklung dieser Verhältnisse spricht. Bei einzelnen Gemeindearten (Zivilgemeinden, Armengemeinden, Primarschulgemeinden) ist der im Berichtsjahr erzielte Zuwachs relativ allerdings ein sehr bescheidener. Etwas stärker tritt die Vermehrung bei den Sekundarschulgemeinden (8,38 %), den politischen Gemeinden (5,72 %), den Stiftungs- und Separatgütern (5,3 %) und den bürgerlichen Nutzungsgütern (4,77 %) in die Erscheinung. Bemerkenswert ist in dieser Übersicht das starke Zurücktreten der Bedeutung der Finanzen der politischen Gemeinden, die in allen vorangehenden Abschnitten die Verhältnisse aller Güter entscheidend beeinflussten.

Schaltet man bei der Feststellung des Reinvermögens die für die öffentlichen Bedürfnisse unentbehrlichen Vermögensobjekte, die als nichtrealisierbar bezeichnet sind, aus, so gelangt man erst zu einer richtigen Beurteilung der eingetretenen Vermehrung des Nettovermögens. Als erstes in die Augen fallendes Resultat einer solchen Untersuchung ergibt sich allerdings, daß bei der Hälfte aller Gemeindekategorien keine vollständige Deckung der Passiven durch realisierbare Werte vorhanden ist.

Güter mit Überschuß der Passiven über die realisierbaren Aktiven.

	Passivenüberschuß		Verbesserung (+) oder Verschlechterung (—) des Abschlusses	
	1914	1915	Fr.	in % des Defizites
	Fr.	Fr.		
Politische Gemeinden	33,057,405	31,904,402	+ 1,153,003	3,5
Kirchgemeinden	2,159,483	1,781,766	+ 377,717	17,5
Primarschulgemeinden	753,245	314,724	+ 438,521	58,2
Sekundarschulgemeinden	315,138	266,565	+ 48,573	15,4
Summe	36,285,271	34,267,457	+ 2,017,814	5,6

Güter mit Überschuß der realisierbaren Aktiven über die Passiven.

	Aktivenüberschuß		Fr.	in % des Überschusses
	1914	1915		
	Fr.	Fr.		
Zivilgemeinden	5,172,410	5,267,001	+ 94,591	1,83
Bürgerl. Nutzungsgüter	2,208,817	2,314,255	+ 105,438	4,77
Armengemeinden	8,263,053	8,543,038	+ 279,985	3,39
Stiftungs- u. Separatgüter	29,101,914	30,858,856	+ 1,756,942	6,03
Summe	44,746,194	46,983,150	+ 2,236,956	5,00
Gesamttotal 1915	8,460,923	12,715,693	+ 4,254,770	50,3
1914	8,984,192	8,460,923	— 523,269	— 5,82
1913	11,179,982	8,984,192	— 2,195,790	— 19,6

Diese Zahlen zeigen uns, daß die Zunahme des Reinvermögens im Jahre 1915 nahezu ausschließlich auf eine Mehrung des ertragbaren Gutes zurückzuführen ist. In dieser Beziehung steht das Rechnungsergebnis des Jahres 1915 unter allen Jahren der letzten zwei Dezennien wenn auch nicht einzig, so doch nach der in Betracht fallenden Summe unerreicht da. Auf diese Tatsache ist umso mehr hinzuweisen, als das günstige Resultat in einer Zeit erzielt wurde, die zu den außerordentlichsten zu rechnen ist, in einer Zeit, der man mit Bangen entgegensah und in der man die schlimmsten Folgen für das privatwirtschaftliche, wie das öffentliche Leben und Wirken befürchtete.

In den Jahren 1913 und 1914 war der Vermehrung des Nettovermögens, die derjenigen des Berichtsjahres weit überlegen war, ein bedeutend ungünstigeres Zeugnis auszustellen, denn sie beruhte ausschließlich auf einer Zunahme der unabträglichen Aktiven; das realisierbare Reinvermögen wurde nicht nur nicht geäufnet, sondern um 0,5 bzw. 2,2 Millionen Franken geschmälert. Im Jahre 1915 wurde die Einbuße der zwei Vorjahre um mehr als das anderthalbfache eingeholt. Besonderes Interesse verdient auch der Umstand, daß alle Güterkategorien ihre Situation verbessert haben. Für die Kirchgemeinden, die Primarschulgemeinden und die Sekundarschulgemeinden müßte die Unterbilanz bei Erzielung gleicher Rechnungsergebnisse in wenigen Jahren einem Überschuß des abträglichen Vermögens Platz machen.

Geht man einen Schritt weiter, um die Verhältnisse noch nach Bezirken einer Prüfung zu unterziehen, so ist wieder auf die Tabelle 58 zu verweisen,

in welcher das Nettovermögen und dessen Veränderung gegenüber dem Vorjahr dargestellt ist. Es ergibt sich, daß alle Bezirke, mit Ausnahme von Affoltern, an der Vermehrung des Reinvermögens beteiligt sind, doch relativ betrachtet in ungleichem Maße. So ist der Grad der Vermehrung in Andelfingen mit 0,79⁰/₀, in Dielsdorf mit 1,15⁰/₀, in Bülach mit 2,48⁰/₀ und in Horgen mit 2,69⁰/₀ als ein bescheidener zu nennen; in Meilen mit 4,14⁰/₀, Zürich mit 4,31⁰/₀, Hinwil und Pfäffikon mit 4,71⁰/₀ fällt er schon etwas stärker ins Gewicht, ist aber erst in Winterthur mit 6,94⁰/₀ und in Uster mit 7,98⁰/₀ vom kantonalen Durchschnitt etwas stärker abweichend. In Affoltern beträgt die Abnahme des Nettovermögens 1,47⁰/₀; sie ist einzig darauf zurückzuführen, daß die Schulhaus-Neubauschuld von Hedingen mit Fr. 192,269 in den Passivenzeiger eingestellt ist, ohne daß die Wertung und Einstellung der betreffenden Liegenschaft stattgefunden hätte.

Daß es mit der Deckung der Passiven durch realisierbares Vermögen in den einzelnen Kantonsteilen recht verschieden bestellt ist und daß namentlich die Städte in dieser Beziehung ungünstiger dastehen als die Landgemeinden, ergibt sich aus nachstehender Übersicht.

	Überschuß der Passiven über die realisierbaren Aktiven			
	1914	1915	Verbesserung des Abschlusses um	
	Fr.	Fr.	Fr.	°.
Stadt Zürich lt. Rechnung	10,866,757	9,142,900	1,723,857	15.9
oder bei Ausmerzung des Amortisationsfonds*	3,052,750	853,780	2,198,970	72.0
Stadt Winterthur	410,385	20,459	389,926	95.0
	Überschuß der realisierbaren Aktiven über die Passiven			
Landgemeinden	19,738,065	21,879,052	2,140,987	10.8

Namentlich in den Städten reicht demnach das realisierbare Bruttovermögen nicht aus, um für die Passiven Deckung zu bieten, doch stellen sich die Verhältnisse auch hier nicht so ungünstig dar, daß von einem bedeutenden Ausfall der Aktiven gesprochen werden könnte, namentlich wenn von den Passiven der Stadt Zürich der Amortisationsfonds in Abrechnung gebracht wird. Es ist aber wohl zu beachten, daß die in den Städten in reichem Maße vorhandenen Stiftungs- und Separatgüter viel zu einem besseren Resultat beitragen; stellt man einzig auf das allgemeine Gemeindegut ab, so verzeichnet Zürich nach Abrechnung des Amortisationsfonds einen ungedeckten Passivenüberschuß von Fr. 23,757,764 oder gegenüber dem Vorjahr eine Verbesserung um Fr. 325,815. In Winterthur (allgem. Gemeindegut) beträgt die ungedeckte Schuld Fr. 3,657,116 oder Fr. 255,462 weniger als pro 1914.

* Die Rechnung betr. das allgemeine Gemeindegut enthält unter den Passiven einen Amortisationsfonds in der Höhe von Fr. 8,239,120 per Ende 1915 (1914 Fr. 7,814,007).

Die Landgemeinden in ihrer Gesamtheit und alle Güterkategorien mitgerechnet, weisen noch einen ansehnlichen Bestand an mit Passiven nicht belastetem abträglichem Gut auf und es ist auch hier die Verbesserung gegenüber dem Vorjahr namentlich dem absoluten Betrage nach eine anerkennenswerte.

d) Das Stammgut.

In Tabelle 55 ist der Stammgut-Sollbetrag aller Gemeindegüter per Ende 1915 auf Fr. 73,778,410 festgestellt worden, gegen Fr. 69,666,657 im Vorjahr. Geht man ausschließlich vom Sollbetrag der verschiedenen Gemeindekategorien, unter Ausschaltung des keinen gesetzlichen Bestimmungen unterworfenen und daher dem Betrage nach unsicheren Stammgutes der Stiftungs- und Separatfonds, aus, so gelangt man auf eine Summe von Fr. 42,919,554. Gegenüber dem Vorjahr (Fr. 42,564,743) hat sich das in den Rechnungen nachgeführte Stammgut um Fr. 354,811 vermehrt; Fr. 370,010 sind demselben neu zugeschrieben worden, während ein Betrag von Fr. 15,199 in Abrechnung gebracht wurde.

Als hauptsächlichste, den Stammgütern nach gesetzlicher Vorschrift zufließende Einnahmen, sind die Legate und Geschenke zu betrachten. Die Gesamtsumme dieser freiwilligen Zuwendungen beträgt im Jahre 1915 für die öffentlichen Gemeindegüter Fr. 42,797 und für die Stiftungs- und Separatgüter Fr. 238,784, also stellt sich die Gesamtsumme auf Fr. 281,581. Gegenüber dem Vorjahr mit einem Betrag von Fr. 329,319 ergibt sich auf diesem Titel ein Minderertrag von Fr. 47,738 oder 14,5⁰/₁₀. Den öffentlichen Gemeindegütern sind Fr. 31,411 oder 42,4⁰/₁₀ und den Separatgütern sind Fr. 16,327 oder 6,4⁰/₁₀ weniger zugekommen als im Vorjahr. Die Leidtragenden bei dieser geringeren Freigebigkeit der Einwohnerschaft sind demnach in der Hauptsache die auf Steuern angewiesenen verschiedenen Güterarten. Namentlich muß auffallen, daß die Vergabungen an die Armengüter um nicht weniger als Fr. 18,600 oder 46,2⁰/₁₀ zurückgegangen sind, und das in einer Zeit der intensivsten Inanspruchnahme der Mittel! Bedenkt man, daß im Durchschnitt 1900/14 der jährliche Betrag an Legaten zugunsten der Armengüter Fr. 39,200 beträgt und daß mit Fr. 17,776 pro 1903 nur einmal während der 15 Jahre ein geringerer Betrag eingegangen ist, als im Jahr 1915 mit Fr. 21,654, so muß sich der ungünstige Eindruck noch erhöhen.

Auf die Bürgereinkaufsgebühren und die Werterhöhung realisierbarer Liegenschaften als Stammgutseinnahmen entfällt zusammen der Betrag von Fr. 327,213, gegen Fr. 233,363 pro 1914. Die sich ergebende Zunahme wird in der Hauptsache auf den vermehrten Eingang von Einkünften der ersteren Art zurückzuführen sein.

Nach den bestehenden gesetzlichen Vorschriften soll der einen ideellen Begriff darstellende Stammgutbetrag durch realisierbares Reinvermögen gedeckt sein. Nachweise darüber, in welchem Maße solches unbelastetes Gut in den Gemeinden vorhanden ist, sind schon im vorangehenden Abschnitt enthalten. Es erübrigt uns daher, im Nachstehenden nur den Nachweis zu leisten, in welchem Verhältnis dieses realisierbare Reinvermögen zum Stammgutsoll steht, bzw. in

welchem Maße sich Defizite nachweisen lassen. Wir gehen bei diesem Nachweis von den Verhältnissen der einzelnen Gemeindegüter aus und erhalten folgendes Bild:

	Gemeindegüter mit			
	Überschuß		Defizit	
	der Stammgutdeckung			
	Zahl	Betrag Fr.	Zahl	Betrag Fr.
Politische Gemeinden	77	756,028	107	42,397,410*
Zivilgemeinden	149	704,513	70	246,347
Bürgerliche Nutzungsgüter	5	643,615	1	6,869
Kirchgemeinden	65	416,940	106	5,652,339
Armengemeinden	74	380,068	101	610,118
Primarschulgemeinden	141	297,600	165	6,284,555
Sekundarschulgemeinden	65	201,931	25	855,441
Total 1915	576	3,400,695	575	56,053,079
1914	565	3,051,185	591	58,288,634
1913	546	2,833,509	613	55,873,040


Auch in diesen Zahlen gelangt die Verbesserung der Finanzlage der Gemeinden im kritischen Jahr 1915 zum Ausdruck und zwar einerseits in der Weise, daß die Zahl der Güter mit Überschüssen sich vermehrt hat, während die Güter mit Stammgutdefizit sich verminderten. Andererseits haben vorhandene Überschüsse eine Mehrung um Fr. 349,510 erfahren und der im Vorjahr konstatierte Defizitbetrag ist um Fr. 2,235,555 zurückgegangen. Die gesamte Verbesserung des Abschlusses beläuft sich auf die Summe von Fr. 2,585,065. Das Nettoergebnis der Abrechnung über die Stammgutdeckung ist in Tabelle 55 enthalten, anhand der wir folgenden Vergleich mit den Zahlen des Vorjahres vornehmen:

	Netto-Stammgutdefizit		Verbesserung
	1914 Fr.	1915 Fr.	
Politische Gemeinden	43,103,381	41,641,382	1,461,999
Kirchgemeinden	5,570,887	5,235,399	335,488
Armengemeinden	327,793	230,050	97,743
Primarschulgemeinden	6,450,701	5,986,955	463,746
Sekundarschulgemeinden	757,874	653,510	104,364
Summe	56,210,636	53,747,296	2,463,340
	Netto-Stammgutüberschuß		
	Fr.	Fr.	Fr.
Zivilgemeinden	387,748	458,166	70,418
Bürgerliche Nutzungsgüter	585,439	636,746	51,307
Summe	973,187	1,094,912	121,725
Total für alle Güter	55,237,449	52,652,384	2,585,065

* Unter Abrechnung des stadtzürcherischen Amortisationsfonds.

Die Verbesserung erstreckt sich demnach auf alle Güterkategorien, sowohl auf diejenigen mit negativer, wie die mit positiver Bilanz. Am stärksten nehmen an ihr Teil die Güter mit einem namhaften Defizit und zwar stehen dem absoluten Betrage nach hierin die politischen Gemeinden an erster Stelle.

Die im Vorstehenden zum Ausdruck gelangende Günstigergestaltung der Finanzlage der Gemeinden ist umsomehr hervorzuheben, als sie, wie wiederholt bemerkt wurde, in einer sehr ungünstigen Zeit erfolgt ist und unzweifelhaft auf das Bestreben der Gemeinden hinweist, in dieser Zeit mit den Mitteln haus-hälterisch umzugehen. Denn daß der vorteilhafte Abschluß der Vermögens- und der Stammgutrechnung mit dem erzielten guten Korrentrechnungsergebnis in direktem Zusammenhang steht, darf ohne Weiteres angenommen werden.



Erster Teil.

Ergebnisse


der

Gemeinde-Rechnungen

auf

Ende 1915

Nach den Gemeinden und Bezirken.



A. Gemeindeweise

I. Finanzen der Einnahmen und Ausgaben

Tab. 1.

Ordnungsnummer	Politische Gemeinden	Steuerfaktoren, wofür solche für er- höbete Steuern benutzt wurden			Steuerquote ‰	Korrent-Einnahmen				
		Steuer- kapital Tausende Fr.	Steuer- pflichtige			Total	Steuern (inkl. Nachzahl- ungen) Fr.	Zinse		Ertrag der Liegens- schaften Fr.
			Haus- haltungen	Män- ner				vom Anlage- kapital gewerbl. Gemein- betriebe Fr.	von anderen Kapi- talien Fr.	
1	Zürich ¹									
	ordentlicher Verkehr	1,088,811	—	57,026	6	22,733,140	10,053,016 ²	2,060,234	2,150,581	816,522
1a	außerordentl. "	—	—	—	—	3,120,994	—	—	—	—
2	Aesch	281	53	78	2	2,397	824	—	929	2
3	Albisrieden ³	4,537	377	498	11,50	119,704	96,885	11,417	784	4,680
4	Altstetten ³	9,244	1,150	1,473	13,25	271,536	157,810	12,201	4,383	3,698
5	Birmensdorf	1,268	256	322	4	12,778	7,433	—	694	5
6	Dietikon	5,361	962	1,204	3,50	80,330	28,238	9,589	4,792	2,360
7	Engstringen, Ober-	673	90	127	6	10,528	5,340	1,559	147	—
8	" Unter-	1,558	72	96	4	10,259	7,744	1,733	297	9
9	Geroldswil	154	36	43	2,50	2,830	584	252	65	8
10	Höngg	7,736	938	1,109	3	111,969	30,529	17,718	4,451	2,593
10a	" -Ober-Engstringen, Friedhofgut	—	—	—	0,40	5,071	4,388	—	—	—
11	Oerlikon	18,983	1,340	1,727	4,25	533,008	94,181	35,541	57,652	22,139
12	Oetwil	306	43	67	3	11,491	1,140	399	439	110
13	Schlieren	7,053	564	779	3,50	128,966	29,387	6,299	560	7,153
14	Schwamendingen	1,075	274	362	6	16,234	9,606	1,885	756	90
15	Seebach ³	4,101	768	936	14	157,287	81,262	23,957	3,920	17,997
16	Uetikon	482	61	97	3,50	4,072	2,524	—	65	151
17	Urdorf, Nieder-	246	51	66	4	2,908	1,532	690	32	17
18	" Ober-	689	135	187	4,50	9,862	4,548	3,724	331	61
19	Weiningen	862	143	195	2	5,210	2,758	241	532	782
19a	" Friedhofgut	—	—	—	0,40	1,488	1,487	—	—	—
20	Witikon	767	90	124	4	6,537	3,923	478	397	50
21	Zollikon	15,732	623	730	3,80	157,785	64,075	20,780	8,705	3,515
	Bez. Zürich 1915	1,169,919	8,026	67,246		27,516,384	10,689,214	2,208,697	2,240,512	881,942
	1914	1,165,215	8,176	71,511		26,603,427	11,239,282	2,153,014	1,910,088	834,687
22	Aegst	646	120	151	4	4,748	3,670	—	88	—
23	Affoltern	4,421	690	800	3,50	39,408	21,349	—	190	3,620
24	Bonstetten	863	143	181	3,50	6,585	4,483	—	509	—
25	Hausen	4,518	346	405	3,80	25,460	20,445	—	1,031	597

¹ Korrentverkehr des zentralen Gemeindegutes mit Ausscheidung der Einnahmen und Ausgaben für Schulzwecke und Einstellung dieser unter Titel A. VI. (Finanzen der Primarschulgemeinden). Eine Ausscheidung der für Schulzwecke nötigen Steuern und des auf die ehemaligen Schulgüter entfallenden Zinsbetrages etc. ist seit der Stadtvereinigung (1893) nicht mehr möglich.

² Gesamtsteuer-Ertrag (Vermögens-, Einkommens-, Manns- und Liegenschaftsteuer). Steuerpflichtiges Einkommen (Fr. 144,340,900). Auf die Faktoren, welche in den Landgemeinden besteuert werden (Vermögen, Haushaltungen und Männer) berechnet, ergibt sich ein Steuerfuß von 8,84 ‰.

³ Zentralisierte Verwaltung des Gemeindegutes und der Schulgüter. Einnahmen und Ausgaben der letzteren sind soweit möglich hier ausgeschieden und unter Titel A. VI. und VII. (Finanzen der Primar- und Sekundarschul-Gemeinden) eingestellt.

Zusammenstellungen.

politischen Gemeinden.

der politischen Gemeinden 1915.

Ordnungsnummer	Korrent-Ausgaben							Überschuss der	
	Total	Besoldungen, allgemeine Verwaltung	Zinse von Passiven	Erstellung und Unterhalt von		Straßenbeleuchtung	Polizei-, Bestattungs- und Löschwesen	Einnahmen	Ausgaben
				Gebäuden und Liegenschaften	Straßen				
Fr.	Fr.	Fr.	Fr.	Fr.	Fr.	Fr.	Fr.		
1	18,339,877	3,070,387	6,141,067	683,116	2,236,739	269,599	1,692,970	4,393,263 ¹	—
1a	3,172,304	—	—	1,337,464	1,096,949	—	—	—	51,310 ²
2	1,983	746	—	32	289	182	364	414	—
3	61,821	15,321	18,121	2,108	1,115	4,350	2,577	57,883 ³	—
4	224,893	25,437	70,071	3,037	60,043	4,403	16,531	46,643 ³	—
5	13,013	2,685	—	143	2,603	902	1,499	—	235
6	66,114	15,810	13,428	1,893	6,828	2,735	5,565	14,216	—
7	8,297	1,698	2,558	5	134	329	1,725	2,231	—
8	5,543	1,280	2,059	—	396	186	791	4,716	—
9	3,059	800	45	33	30	82	201	—	229
10	102,861	20,357	27,980	5,245	17,595	3,358	6,339	9,108	—
10a	4,159	—	840	—	—	—	3,319	912	—
11	554,899	42,558	118,674	59,717	241,934	—	25,227	—	21,891
12	2,578	657	398	128	262	268	174	8,913	—
13	84,798	14,565	8,841	6,717	5,762	5,522	8,487	44,168	—
14	15,472	4,116	2,733	15	2,190	704	2,984	762	—
15	113,151	18,972	53,352	7,743	8,410	5,200	6,553	44,163 ³	—
16	4,048	1,270	—	27	30	464	469	24	—
17	2,878	471	741	7	40	158	224	30	—
18	8,964	1,432	3,772	18	544	155	2,133	898	—
19	4,645	1,704	140	58	414	324	1,065	565	—
19a	1,035	—	—	—	—	—	1,035	453	—
20	5,492	1,391	589	1	1,321	805	1,047	1,045	—
21	129,381	28,716	33,909	3,459	27,284	4,000	11,020	28,404	—
	22,931,265	3,270,373	6,499,315	2,110,966	3,710,912	304,026	1,792,263	4,658,784	73,665
	25,723,146	3,235,948	5,930,950	4,718,764	3,850,368	308,159	1,782,560	3,828,770	2,948,489
22	3,904	1,072	751	—	800	—	1,015	844	—
23	24,849	4,896	2,392	2,214	3,245	2,841	6,290	14,559	—
24	6,030	839	230	762	1,483	436	795	555	—
25	22,911	2,334	3,894	1,865	7,527	1,687	3,036	2,549	—

¹ Wird kompensiert durch den Ausgaben-Überschuß der Titel A. V. „Primarschulgemeinden“ (vergl. Anmerkung 1, Seite 2). Die Korrentrechnung der Stadt Zürich im ordentlichen Verkehr schließt nach Zuwendung eines Betrages von Fr. 1,360,354 (nach Abzug der belasteten Zinsen von Fr. 789,783 netto Fr. 570,571) an den außerordentlichen Verkehr ab mit einem Einnahmen-Überschuß von Fr. 89,333.

² Der außerordentliche Verkehr verzeigt bei obiger Zuwendung aus dem ordentlichen Verkehr einen Netto-Rückschlag von Fr. 149,297.

³ Bei Berücksichtigung der unter den Schulgemeinden eingestellten Einnahmen und Ausgaben ergeben sich Einnahmen-Überschüsse für Albisrieden Fr. 41,369, Seebach Fr. 6,793; Ausgaben-Überschuß für Altstetten Fr. 87,316.

Einnahmen und Ausgaben

Tab. I (Fortsetzung).

Ordnungsnummer	Politische Gemeinden	Steuerfaktoren, wofern solche für er- höbete Steuern benutzt wurden			Steuerquote ‰	Korrent-Einnahmen				
		Steuer- kapital Tausende Fr.	Steuer- pflichtige			Total	Steuern (inkl. Nachzahl- ungen) Fr.	Zinse		Ertrag der Liegen- schaften Fr.
			Haus- halt- ungen	Män- ner				vom Anlage- kapital gewerbl. Geme.- betriebe Fr.	von anderen Kapi- talen Fr.	
26	Hedingen	1,580	201	238	3,50	11,135	7,124	—	196	404
27	Kappel	999	108	148	2	3,511	2,510	—	18	—
28	Knonau	1,234	121	179	4	7,320	6,196	—	197	6
29	Maschwanden	995	102	128	2	5,457	2,450	—	40	953
30	Mettmensätten	3,616	312	382	3	18,972	12,930	—	38	1,636
31	Obfelden	4,086	326	331	3,60	21,743	17,197	—	114	556
32	Ottenbach	1,887	234	262	2,50	9,282	5,958	—	469	331
33	Rifferswil	1,934	117	143	2,60	6,666	5,704	—	201	1
34	Stallikon	504	107	169	4	4,949	3,120	—	113	—
35	Wettswil	571	63	88	3	6,093	2,165	—	280	2,888
	Bezirk Affoltern 1915	27,854	2,990	3,605		171,329	115,301	—	3,484	10,992
	1914	28,947	3,128	3,766		178,590	119,347	—	3,350	10 312
36	Adliswil	5,697	1,063	1,067	3,50	49,220	29,240	10,272	736	99
37	Hirzel	1,769	204	263	3,50	10,755	7,828	—	1,469	—
38	Horgen	21,338	1,548	1,746	3,20	214,009	103,144	46,884	218	31,044
39	Hütten	1,186	111	168	1,75	5,043	2,578	—	1,145	440
40	Kilchberg	23,299	748	846	2,80	122,274	69,700	24,564	12,303	528
41	Langnau	2,223	382	526	4,20	17,499	13,152	—	952	220
42	Oberrieden	9,948	280	313	2,65	49,247	38,558	3,094	912	435
43	Richterswil	14,535	1,100	1,216	3,10	71,145	51,361	—	245	2,428
44	Rüschlikon	12,293	514	591	3,05	90,296	40,864	14,488	766	2,979
45	Schönenberg	1,412	208	291	4,20	11,877	8,027	—	498	222
46	Thalwil	22,834	1,686	1,899	3,25	179,386	94,641	31,421	23,128	6,704
47	Wädenswil	29,313	1,828	2,220	3,70	281,224	126,637	11,787	23,750	11,940
	Bezirk Horgen 1915	145,847	9,672	11,146		1,101,975	585,730	142,010	66,122	57,039
	1914	145,902	9,543	11,067		1,023,427	543,617	142,674	66,761	62,110
48	Erlenbach ¹	5,884	345	404	9,20	102,710	64,613	5,790	2,080	1,110
49	Herrliberg	4,640	252	325	4,20	41,110	22,547	10,279	1,111	30
50	Hombrechtikon	5,680	487	599	6	53,609	43,039	—	891	200
51	Küsnacht	23,313	981	1,127	3,25	144,401	84,983	19,985	4,789	2,003
52	Männedorf	14,374	685	741	3,55	114,226	56,330	21,313	1,134	350
53	Meilen	11,632	759	957	4,25	124,712	60,436	45,218	3,726	652
54	Oetwil	1,792	219	242	4,50	11,972	10,140	—	731	—
55	Stäfa	17,068	978	1,031	3,70	170,727	73,750	43,586	2,543	902
56	Uetikon	12,691	367	439	2,85	51,122	38,468	7,505	462	381
57	Zumikon	656	153	187	10,90	15,987	10,858	—	1,639	18
	Bezirk Meilen 1915	97,730	5,226	6,052		830,576	465,164	153,676	19,106	5,646
	1914	95,814	5,182	6,067		816,651	423,954	142,231	31,855	19,839

¹ Zentralisierte Verwaltung des Gemeindegutes und der Schulgüter. Einnahmen und Ausgaben der letztern sind soweit möglich hier ausgeschieden und unter Titel A, VI. und VII. (Finanzen der Primar- und Sekundarschul-Gemeinden) eingestellt.

der politischen Gemeinden 1915.

Ordnungsnummer	Korrent-Ausgaben						Überschuss der		
	Total	Besoldungen, allgem. Verwaltung	Zinse von Passiven	Erstellung und Unterhalt von		Straßenbeleuchtung	Polizei-, Bestattungs- und Löschwesen	Einnahmen	Ausgaben
				Gebäuden und Liegen-schaften	Straßen				
	Fr.	Fr.	Fr.	Fr.	Fr.	Fr.	Fr.	Fr.	
26	8,715	2,165	59	737	1,778	824	711	2,420	—
27	3,124	1,045	—	—	491	313	756	387	—
28	5,686	1,801	347	—	1,024	623	971	1,634	—
29	4,239	1,135	280	173	659	313	634	1,218	—
30	26,021	2,030	1,112	1,279	3,527	1,415	1,814	—	7,049
31	27,351	2,425	—	13,226	975	1,741	7,584	—	5,608
32	10,073	2,163	91	31	964	698	1,698	—	791
33	6,471	1,270	—	31	628	420	894	195	—
34	4,666	1,768	—	—	896	232	522	283	—
35	7,191	1,058	—	562	812	255	2,584	—	1,098
	161,231	26,001	9,156	20,880	24,809	11,798	29,304	24,644	14,546
	139,625	27,507	10,094	10,829	23,118	12,633	25,443	43,713	4,748
36	47,157	8,818	12,646	197	9,924	2,824	9,159	2,063	—
37	9,382	3,716	56	642	2,663	—	1,936	1,373	—
38	193,048	23,861	75,288	40,343	16,737	3,600	22,231	20,961	—
39	4,960	997	44	1,270	907	556	588	83	—
40	166,942	20,860	41,547	3,649	71,609	6,557	9,296	—	44,668
41	13,473	4,881	1,854	10	2,026	1,109	2,261	4,026	—
42	22,945	5,397	4,576	40	3,778	2,280	3,840	26,302	—
43	58,152	14,844	1,562	1,515	5,523	4,278	12,451	12,993	—
44	88,159	11,090	23,187	721	23,542	3,901	7,700	2,137	—
45	8,630	1,810	382	39	2,287	166	1,400	3,247	—
46	169,045	20,981	60,730	5,539	18,888	6,990	19,568	10,341	—
47	211,512	25,449	50,032	27,080	29,288	10,252	50,337	69,712	—
	993,405	142,704	271,904	81,045	187,172	42,513	140,767	153,238	44,668
	1,097,334	138,529	274,185	208,657	145,934	43,091	134,351	43,437	117,344
48	56,260	6,677	22,317	4,795	11,137	2,615	5,528	46,450 ¹	—
49	44,465	5,010	10,228	38	8,499	3,640	3,533	—	3,355
50	45,727	8,959	—	1,226	6,070	3,347	10,430	7,882	—
51	106,476	20,117	32,695	1,843	14,873	2,000	12,535	37,925	—
52	121,734	16,943	25,630	39,739	8,544	4,281	8,389	—	7,508
53	109,435	12,267	55,390	3,259	6,361	4,093	9,501	15,277	—
54	14,095	2,292	2,123	82	2,201	—	1,631	—	2,123
55	127,449	18,814	44,609	3,694	26,216	7,928	10,826	43,278	—
56	57,592	7,296	9,476	913	27,137	2,313	3,765	—	6,470
57	10,348	891	4,115	44	734	—	1,235	5,639	—
	693,581	99,266	206,583	55,633	111,772	30,217	67,423	156,451	19,456
	776,945	98,314	201,699	105,033	137,468	33,237	81,432	84,090	44,384

¹ Bei Berücksichtigung der unter den Schulgemeinden eingestellten Einnahmen und Ausgaben ergibt sich ein Einnahmen-Überschuß von Fr. 120,154.

Einnahmen und Ausgaben

Tab. I (Fortsetzung).

Ordnungsnummer	Politische Gemeinden	Steuerfaktoren, wofern solche für erhöhte Steuern benutzt wurden			Steuerquote ‰	Korrektureinnahmen				
		Steuerkapital Tausende Fr.	Steuerpflichtige			Total Fr.	Steuern (inkl. Nachzahlungen) Fr.	Zinse		Ertrag der Liegenschaften Fr.
			Hauhaltungen	Männer				vom Anlagekapital gewerblich. Betriebe Fr.	von anderen Kapitalien Fr.	
58	Bäretswil	2,740	514	604	6	30,457	25,878	—	838	—
59	Bubikon	2,812	368	468	3,50	23,233	12,900	8,137	397	66
60	Dürnten	3,335	703	866	3,50	23,643	17,166	—	1,233	80
61	Fiscenthal	2,107	429	556	5	22,253	16,449	—	1,304	—
62	Goßau	3,057	479	629	5,50	26,578	22,908	—	71	12
63	Grünigen	1,837	292	351	6,20	22,378	15,377	538	—	50
64	Hinwil	4,335	645	777	4,40	37,833	25,031	—	282	4,456
65	Rüti	10,778	1,131	1,312	3,50	130,357	48,116	68,471	729	—
66	Seegräben	1,155	169	206	4	9,797	6,319	—	213	12
67	Wald	13,230	1,715	1,903	3	96,658	51,191	11,309	530	844
68	Wetzikon	9,272	1,265	1,445	4	95,609	50,172	18,123	1,231	42
	Bezirk Hinwil 1915	54,658	7,710	9,117		518,796	291,507	106,578	6,828	5,562
	1914	54,455	7,751	9,215		536,492	337,322	62,356	5,081	4,652
69	Dübendorf	4,415	629	776	5	52,963	31,027	—	61	434
70	Egg	3,194	518	582	7	49,001	30,544	—	4,253	140
71	Fällanden	1,133	179	200	4,50	10,980	6,966	1,507	—	1,176
72	Greifensee	1,261	60	82	1,50	3,065	2,104	—	362	286
73	Maur	2,666	312	411	6	24,286	21,091	—	83	—
74	Mönchaltorf	1,100	171	202	5	14,454	7,365	—	48	366
75	Schwerzenbach	387	49	68	6	4,995	3,022	1,048	395	50
76	Uster	18,579	1,829	2,218	3,50	112,058	80,996	—	3	3,904
77	Volketswil	2,418	327	424	2,50	11,107	8,037	—	148	35
78	Wangen	2,514	270	367	2	7,872	6,302	—	—	14
	Bezirk Uster 1915	37,667	4,344	5,330		290,781	197,454	2,555	5,353	6,405
	1914	37,339	4,251	5,464		344,478	196,660	2,311	5,235	5,846
79	Bauma	4,240	616	694	7	83,659	75,023	—	1,597	—
80	Fehraltorf	2,992	197	232	3	16,934	10,264	1,491	544	1,298
81	Hittnau	1,386	276	341	2	7,959	6,168	—	161	216
82	Illnau	4,353	594	778	4	31,233	23,704	—	—	335
83	Kyburg	1,178	72	97	3,50	6,086	4,785	—	108	—
84	Lindau	7,019	332	448	2	23,160	15,935	—	—	10
85	Pfäffikon	7,209	699	861	2	28,687	18,706	—	30	470
86	Russikon	1,890	284	346	2	6,925	5,658	—	119	50
87	Sternenberg	257	129	164	5	7,975	2,752	—	1,073	—
88	Weißlingen	1,760	277	341	3	10,540	7,112	—	—	56
89	Wila	837	200	224	6	11,299	9,682	—	38	7
90	Wildberg	666	136	183	3	5,926	2,956	—	363	4
	Bezirk Pfäffikon 1915	33,787	3,812	4,709		240,383	182,745	1,491	4,033	2,446
	1914	33,857	3,810	4,734		215,738	153,209	1,843	2,629	3,166

der politischen Gemeinden 1915.

Ordnungsnummer	Korrent-Ausgaben							Überschuss der	
	Total	Besoldungen, allgem. Verwaltung	Zinse von Passiven	Erstellung und Unterhalt von		Straßenbeleuchtung	Polizei-, Bestattungs- und Löschwesen	Einnahmen	Ausgaben
				Gebäuden und Liegenschaften	Straßen				
Fr.	Fr.	Fr.	Fr.	Fr.	Fr.	Fr.	Fr.	Fr.	
58	20,929	5,465	5,958	648	2,614	—	3,919	9,528	—
59	22,442	3,026	8,734	—	1,772	—	2,894	791	—
60	20,369	7,563	474	113	2,250	—	6,267	3,274	—
61	13,428	3,213	2,265	76	3,909	820	1,213	8,825	—
62	21,962	4,038	569	20	1,327	—	3,756	4,616	—
63	18,823	2,773	1,618	—	1,248	614	2,839	3,555	—
64	35,890	7,941	6,007	3,599	5,043	—	9,894	1,943	—
65	106,506	11,632	58,408	1,071	7,637	6,420	13,247	23,851	—
66	5,335	1,968	138	8	407	—	1,007	4,462	—
67	159,803	21,559	13,668	85,190	11,407	3,539	12,971	—	63,145
68	75,214	16,764	19,246	124	5,092	6,220	17,486	20,395	—
	500,701	85,942	117,085	90,849	42,706	17,613	75,493	81,240	63,145
	479,338	85,258	81,311	68,355	51,764	17,355	89,248	106,894	49,740
69	40,174	4,851	3,114	1,210	4,552	—	8,727	12,789	—
70	32,619	7,426	12,569	286	3,005	1,533	3,804	16,332	—
71	8,538	1,706	2,028	612	363	652	1,330	2,442	—
72	3,587	584	—	14	449	165	499	—	522
73	67,901 ¹	3,766	138	2,000	2,984	1,139	2,745	—	43,615
74	13,111	2,048	2,265	97	452	—	3,440	1,343	—
75	3,800	570	881	177	36	188	676	1,195	—
76	99,302	34,305	1,846	5,518	22,797	—	22,203	12,756	—
77	9,496	2,826	189	—	921	—	4,089	1,611	—
78	6,715	2,825	—	500	735	—	1,724	1,157	—
	285,243	60,907	23,030	10,414	36,294	3,677	49,237	49,675	44,137
	222,390	57,737	26,462	2,480	40,872	3,050	56,086	122,088	—
79	42,538	5,175	14,859	—	11,670	—	5,148	41,121	—
80	10,836	1,946	2,092	254	883	594	1,736	6,098	—
81	7,981	1,873	—	197	1,195	—	1,781	—	22
82	51,686	6,292	2,589	1,199	32,120	—	5,594	—	20,453
83	3,937	874	—	127	1,287	—	821	2,149	—
84	14,879	2,909	1,640	323	2,878	1,675	2,535	8,281	—
85	27,536	6,243	1,100	1,013	8,333	—	4,291	1,151	—
86	7,453	2,746	—	171	1,384	—	1,158	—	528
87	6,706	1,315	—	—	1,864	—	900	1,269	—
88	9,776	2,466	264	268	3,166	—	1,731	764	—
89	8,251	1,685	2,085	102	1,850	—	1,418	3,048	—
90	5,526	1,457	—	—	825	—	716	400	—
	197,105	34,981	24,629	3,654	67,455	2,269	27,829	64,281	21,003
	190,192	34,567	25,865	8,419	30,860	1,965	37,086	32,229	6,683

¹ Inklusive Fr. 51,554 Erstellungskosten der Straßenbeleuchtungsanlage.

Einnahmen und Ausgaben

Tab. 1 (Fortsetzung).

Ordnungsnummer	Politische Gemeinden	Steuerfaktoren, wofern solche für erhöhte Steuern benutzt wurden			Steuerquote ‰	Korrektureinnahmen					
		Steuerkapital Tausende	Steuerpflichtige			Total	Steuern (inkl. Nachzahlungen)	Zinse		Ertrag der Liegen- schaften	
			Haus- haltungen	Män- ner				Fr.	Fr.		Fr.
91	Altikon	636	88	118	3	15,610	2,527	3,229	714	8,047	
92	Bertschikon	923	136	195	3	6,251	3,763	—	—	—	
93	Brütten	—	—	—	—	20,819	—	1,645	761	17,025	
94	Dägerlen	703	99	136	2	7,277	1,878	—	257	88	
95	Dättlikon	130	72	98	5	7,665	1,500	394	99	1,077	
96	Dinhard	924	133	173	5	7,540	6,152	—	520	72	
97	Elgg	4,422	397	468	2,70	22,810	15,343	—	3,999	852	
98	Ellikon	488	61	88	1	17,810	637	337	81	14,970	
99	Elsau	732	175	240	5	16,621	5,889	—	387	—	
100	Hagenbuch	737	111	152	4	6,338	3,873	—	1	22	
101	Hettlingen	—	—	—	—	5,098	—	—	254	3,909	
102	Hofstetten	711	93	134	5	10,027	8,543	—	28	4	
103	Nefthenbach	4,043	344	469	1,50	12,937	7,285	—	3,160	18	
104	Oberwinterthur	7,139	863	1,056	3	44,776	27,965	4,659	833	45	
105	Pfungen	1,793	217	288	2,50	18,767	5,745	1,201	326	8,786	
106	Rickenbach	1,437	89	119	0,50	10,964	823	1,119	918	7,627	
107	Schlatt	766	99	133	3	3,784	2,995	45	—	—	
108	Schottikon	133	46	54	6	6,085	1,500	391	—	—	
109	Seen	3,417	714	860	5	30,372	24,958	—	254	70	
110	Seuzach	2,378	203	278	1,50	5,979	4,326	—	583	20	
111	TöB	6,330	1,267	1,594	3,80	152,446	37,288	8,984	5,465	6,049	
112	Turbenthal	3,268	461	587	5	26,956	22,231	—	228	—	
113	Veltheim	4,116	1,255	1,484	3	39,651	20,966	—	2,561	2,898	
114	Wiesendangen	1,568	197	269	2,50	12,746	5,097	—	14	13	
115	Winterthur ¹										
	ordentlicher Verkehr	161,937	—	7,478	7	3,397,470	1,544,284 ²	348,207	133,825	344,993	
115a	außerordentl. Verkehr	—	—	—	—	154,023	—	—	—	—	
116	Wülflingen	2,601	754	963	4	71,406	17,452	9,834	797	21,505	
117	Zell	2,353	429	523	5	28,769	16,525	—	84	—	
	Winterthur 1915	213,685	8,303	17,957		4,160,997	1,789,545	381,045	156,149	438,090	
	1914	214,200	8,200	18,308		4,803,059	1,576,235	326,307	223,913	556,326	
118	Adlikon	636	89	116	1	1,244	841	—	49	—	
119	Andelfingen, Groß-	3,970	201	215	1	23,939	4,453	—	1,708	13,824	
120	„ Klein-	1,509	213	264	0,50	2,124	1,070	—	—	3	
120a	„ Friedhofgut	—	—	—	0,50	4,537	3,855	—	9	100	
121	Beuken	—	—	—	—	20,383	—	—	407	16,489	
122	Berg	910	86	117	0,50	1,563	890	—	257	—	
123	Buch	576	103	143	3	12,414	2,618	—	201	8,787	
124	Dachsen	644	132	160	2	5,380	1,871	133	318	2,229	

¹ Korrektureinnahmen des zentralen Gemeindegutes unter Ausscheidung des Primar- und Sekundarschulwesens (vide Titel A, VI. und VII.), aber mit Inbegriff des gewerblichen und höhern städtischen Schulwesens. Eine Ausscheidung der für Schulzwecke nötigen Steuern ist nicht möglich, wohl aber des Zinsbetrages der Kapitalien, da die Schulfonds separat verwaltet werden.

² Gesamtsteuer-Ertrag inkl. Einkommenssteuer. Steuerpflichtiges Einkommen nach Abzug der steuerfreien Beträge Fr. 10,399,000. Die Verteilung auf Vermögen, Haushaltungen und Männer ergibt eine Steuerquote von 8,84 ‰.

der politischen Gemeinden 1915.

Ordnungsnummer	Korrent-Ausgaben						Überschuss der		
	Total	Besoldungen, allgemeine Verwaltung	Zinse von Passiven	Erstellung und Unterhalt von		Straßenbeleuchtung	Polizei-, Bestattungs- und Löschwesen	Einnahmen	Ausgaben
				Gebäuden und Liegen-schaften	Straßen				
Fr.	Fr.	Fr.	Fr.	Fr.	Fr.	Fr.	Fr.	Fr.	
91	13,003	2,166	3,987	2,842	37	157	1,035	2,607	—
92	22,615	1,605	215	—	16,856	—	3,610	—	16,364
93	14,846	2,501	2,025	2,158	332	611	584	5,973	—
94	7,526	774	—	52	625	132	785	—	249
95	3,958	998	332	409	434	112	495	3,707	—
96	6,426	1,394	1,748	177	872	—	746	1,114	—
97	25,510	6,072	1,989	365	3,573	—	2,654	—	2,700
98	13,665	1,170	2,132	860	150	178	491	4,145	—
99	7,292	1,433	492	1	449	600	1,801	9,329	—
100	4,774	1,092	78	—	905	—	580	1,564	—
101	5,804	1,260	—	449	813	324	1,323	—	706
102	4,489	1,980	49	—	1,070	66	674	5,538	—
103	12,611	3,109	10	—	1,841	—	3,538	326	—
104	34,546	8,412	4,705	810	9,983	—	7,259	10,230	—
105	16,133	2,933	3,416	2,651	1,346	801	1,548	2,634	—
106	7,830	2,002	1,584	1,518	411	198	659	3,134	—
107	4,143	1,139	—	—	1,067	100	967	—	359
108	8,721	468	1,105	—	131	—	242	—	2,636
109	32,848	6,246	7,176	21	10,924	—	3,325	—	2,476
110	9,871	2,039	26	1,972	903	—	3,871	—	3,892
111	142,738	16,381	12,110	1,877	13,499	2,701	9,387	9,708	—
112	19,926	4,824	5,993	3	4,741	—	1,775	7,030	—
113	34,391	11,321	4,306	2,299	3,327	1,745	7,820	5,260	—
114	26,922	1,797	266	—	18,198	—	2,546	—	14,176
115	2,489,084	520,634	835,999	204,693	185,479	47,921	222,197	908,386 ¹	—
115a	495,005	—	—	339,689	106,260	—	—	—	340,982
116	71,848	12,529	12,389	16,661	6,772	1,000	10,076	—	442
117	29,088	3,156	8,993	—	5,880	—	2,832	—	319
	3,565,613	619,485	911,125	579,507	396,378	56,646	292,320	980,685	385,301
	4,355,242	670,483	943,259	807,997	365,677	68,128	546,333	642,167	194,350
118	1,086	785	—	—	—	—	221	158	—
119	23,252	2,847	4,429	7,492	994	1,376	2,087	687	—
120	2,919	1,992	—	—	—	—	720	—	795
120a	2,736	—	27	—	—	—	2,709	1,801	—
121	20,880	3,038	60	4,765	598	1,152	1,911	—	497
122	1,396	787	5	5	—	—	555	167	—
123	17,929	1,107	1,155	11,218	493	311	1,240	—	5,515
124	4,439	1,319	283	763	115	245	399	941	—

¹ Wird z. T. kompensiert durch die beim Primar- und Sekundarschulwesen sich ergebenden Ausgaben-Überschüsse. Die Betriebsrechnung des zentralisierten Stadtguts verzeichnet einen Einnahmen-Überschuß von Fr. 555,473, wovon Fr. 414,757 zur plangemäßen Schuldentilgung und Fr. 140,716 zur Einlage in die Steuerreserve verwendet wurde.

Einnahmen und Ausgaben

Tab. 1 (Fortsetzung).

Ordnungsnummer	Politische Gemeinden	Steuerfaktoren, wofür solche für er- höbete Steuern benutzt wurden				Steuerquote ‰	Korrek-Einnahmen				
		Steuer- kapital Tausende	Steuer- pflichtige		Total		Steuern (inkl. Nachzahl- ungen)	Zinse		Ertrag der Liegen- schaften	
			Haus- halt- ungen	Män- ner				vom Anlage- kapital gewerbl. Geme.- betriebe	von anderen Kapi- talen		
		Fr.			‰		Fr.	Fr.	Fr.	Fr.	
125	Dorf	1,509	75	98	1,50	6,351	2,524	—	980	1,196	
126	Feuerthalen	2,750	520	579	2,80	15,120	10,858	—	100	508	
127	Flaach	780	188	213	2	23,166	2,422	3,374	380	15,407	
127a	„ -Volken, Friedhofgut	—	—	—	—	840	—	—	—	—	
128	Flurlingen	1,309	219	256	3,20	18,182	5,709	1,208	719	6,569	
129	Henggart	781	82	112	2,50	12,254	2,437	—	203	846	
130	Humlikon	306	59	69	1	10,169	555	—	609	6,823	
131	Laufen-Uhwiesen	—	—	—	—	26,203	—	—	1,733	20,883	
131a	„ „ Friedhof- vereinigung mit Dachsen- Flurlingen	—	—	—	—	100	—	—	35	—	
132	Marthalen	2,950	247	267	0,50	7,335	1,732	—	101	—	
133	Ossingen	—	—	—	—	12,520	—	—	1,496	8,594	
134	Rheinau	567	140	231	2	11,255	1,876	1,236	—	6,297	
135	Stammheim, Ober-	1,219	165	193	1,50	20,919	2,366	3,702	905	11,852	
136	„ Unter-	—	—	—	—	25,087	—	—	1,029	19,787	
136a	„ Friedhofgut	—	—	—	—	552	—	—	17	—	
137	Thalheim	675	92	121	3	3,347	2,665	—	15	5	
138	Trüllikon	1,768	192	238	1,50	4,384	3,300	—	—	2	
139	Truttikon	712	71	89	1,50	5,608	1,308	598	1,019	2,440	
140	Volken	161	51	69	5	3,230	1,406	—	128	790	
141	Waltalingen	622	105	141	2	2,347	1,736	—	40	—	
	Bez. Andelfingen 1915	24,354	3,030	3,691		280,553	56,492	10,251	12,458	143,431	
	1914	21,549	2,754	3,436		306,363	52,246	12,816	11,182	167,887	
142	Bachenbülach	—	—	—	—	13,443	—	—	9,875	2,298	
143	Bassersdorf	1,480	244	281	2,50	23,847	5,013	2,866	675	9,922	
143a	„ -Nürens Dorf, Friedhofgut	—	—	—	1,50	5,374	5,028	—	—	15	
144	Bülach	—	—	—	—	70,922	—	6,809	1,814	49,952	
145	Dietlikon	—	—	—	—	17,831	—	1,487	1,146	12,765	
145a	„ -Rieden, Friedhofgut	—	—	—	—	311	—	—	9	—	
146	Eglisau	2,388	259	285	2,25	26,400	6,696	1,527	646	15,181	
147	Embrach, Ober-	543	109	166	3,50	3,717	2,862	—	—	2	
148	„ Unter-	—	—	—	—	33,934	—	—	1,369	24,948	
149	Freienstein	2,073	257	338	0,80	3,247	2,134	—	72	—	
150	Glattfelden	2,171	317	472	3,25	12,707	9,752	—	—	197	
151	Hochfelden	—	—	—	—	9,654	—	1,331	—	7,347	
152	Höri	410	98	141	2	13,132	1,299	1,980	—	7,350	
153	Hüntwangen	—	—	—	—	19,434	—	—	2,741	16,155	
154	Kloten	3,165	322	388	3,50 ¹	17,866	6,395	1,769	10	15	
154a	„ -Opfikon, Friedhofgut	—	—	—	—	2,508	—	—	48	—	

¹ Für die Steuerpflichtigen der Zivilgemeinde Kloten wurden 2‰ des Ansatzes von 3,50‰ aus dem Zivilgemeindegut entrichtet, der volle Ansatz von 3,50‰ kam nur für die Pflchtig.n von Egetswil und Gerlisberg in Betracht.

der politischen Gemeinden 1915.

Ordnungsnummer	Korrent-Ausgaben							Überschuss der	
	Total	Besoldungen, allgemeine Verwaltung	Zinse von Passiven	Erstellung und Unterhalt von		Straßenbeleuchtung	Polizei-, Bestattungs- und Löschwesen	Einnahmen	Ausgaben
				Gebäuden und Liegenschaften	Straßen				
Fr.	Fr.	Fr.	Fr.	Fr.	Fr.	Fr.	Fr.	Fr.	
125	6,939	1,428	730	899	281	212	896	—	588
126	17,454	10,005	897	8	25	—	5,696	—	2,334
127	16,045	2,380	2,898	4,009	2,490	502	1,325	7,121	—
127a	824	—	—	—	—	—	824	16	—
128	17,360	3,630	606	3,923	1,070	480	2,725	822	—
129	8,226	787	1,389	158	41	129	740	4,028	—
130	7,927	1,297	613	3,232	—	193	323	2,242	—
131	24,749	2,969	2,361	6,803	1,654	669	1,711	1,454	—
131a	469	—	—	—	—	—	469	—	369
132	6,606	2,372	—	—	—	—	1,489	729	—
133	14,006	2,440	795	3,303	876	669	2,148	—	1,486
134	11,238	2,502	274	2,142	351	1,208	1,466	17	—
135	33,582	3,400	3,673	6,294	4,037	331	1,665	—	12,663
136	22,593	3,056	4,708	6,440	2,110	403	1,414	2,494	—
136a	605	—	—	—	—	—	605	—	53
137	2,236	999	430	—	—	—	555	1,111	—
138	3,263	1,984	66	50	—	—	1,481	1,121	—
139	7,511	1,188	2,522	808	669	451	489	—	1,903
140	2,149	625	169	163	170	129	442	1,081	—
141	2,215	1,244	—	—	264	—	404	132	—
	280,634	53,581	28,090	62,475	16,238	8,460	36,709	26,122	26,203
	323,310	57,097	27,004	59,764	14,250	7,982	46,775	32,363	49,310
142	15,214	3,290	985	3,312	1,263	793	1,028	—	1,771
143	22,410	3,367	2,796	4,229	1,106	1,309	3,123	1,437	—
143a	3,365	—	390	—	—	—	2,975	2,009	—
144	76,386	7,744	10,632	20,063	5,446	2,249	7,733	—	5,464
145	16,800	2,638	3,580	3,204	2,691	1,021	1,525	1,031	—
145a	715	—	—	—	—	—	715	—	404
146	22,185	3,159	2,954	3,179	4,947	1,518	2,350	4,215	—
147	2,947	1,216	—	—	652	—	643	770	—
148	33,659	4,523	5,096	6,980	2,607	1,425	3,649	275	—
149	3,705	1,711	76	—	13	—	1,125	—	458
150	10,512	2,473	788	96	119	—	4,254	2,195	—
151	8,956	1,708	847	1,351	1,042	615	1,383	698	—
152	10,274	1,352	3,110	1,235	320	440	762	2,858	—
153	14,843	1,393	—	4,589	757	288	975	4,591	—
154	14,160	4,991	1,405	857	1,709	22	3,085	3,706	—
154a	2,119	—	—	—	—	—	2,119	389	—

Einnahmen und Ausgaben

Tab. 1 (Schluß).

Ordnungsnummer	Politische Gemeinden	Steuerfaktoren, wofern solche für er- höbete Steuern benutzt wurden			Steuerquote ‰	Korrektureinnahmen				
		Steuer- kapital Tausende Fr.	Steuer- pflichtige			Total	Steuern (inkl. Nachzahl- ungen) Fr.	Zinse		Ertrag der Liegen- schaften Fr.
			Haus- halt- ungen	Män- ner				Anlage- kapi- talen gewerb- l. Gem- betriebe Fr.	von anderen Kapi- talen Fr.	
155	Lufingen	—	—	—	—	8,479	—	—	779	7,165
156	Nürensdorf	925	202	252	3	9,673	4,138	—	135	—
157	Opfikon	918	180	254	6	12,444	8,114	2,591	—	70
158	Rafz	—	—	—	—	54,333	—	701	2,203	41,602
159	Rieden	338	86	105	2	5,257	1,057	65	135	3,620
160	Rorbas	1,725	266	318	2	12,698	4,884	418	537	5,798
160a	„ -Freienstein, Friedhofgut	—	—	—	0,30	2,132	1,925	—	207	—
161	Wallisellen	4,748	460	523	5,30	50,537	31,380	5,388	908	876
162	Wasterkingen	—	—	—	—	10,394	—	—	901	7,815
163	Wil	—	—	—	—	20,307	—	3,111	13	15,704
164	Winkel	—	—	—	—	2,065	—	—	—	—
	Bezirk Bülach 1915	20,884	2,800	3,523		462,646	90,677	29,543	24,223	228,797
	1914	21,631	2,919	3,572		461,327	85,030	25,808	23,250	225,678
165	Affoltern ¹	1,826	403	525	12,45	42,958	34,550	2,281	655	380
166	Bachs	443	79	114	4	11,482	2,545	—	1,196	6,347
167	Boppelsen	—	—	—	—	10,268	—	1,048	464	6,895
168	Buchs	558	93	122	4	16,904	3,091	—	44	12,200
169	Dällikon	—	—	—	—	10,788	—	390	60	8,262
170	Dänikon	225	31	45	1	5,483	301	—	20	4,171
171	Dielsdorf	1,493	136	208	3	22,951	5,511	2,258	726	7,413
172	Hüttikon	237	25	31	2,30	898	644	—	18	—
173	Neerach	604	105	139	1,30	4,446	1,272	—	25	—
174	Niederglatt	903	129	172	4	18,066	4,816	654	206	4,166
175	Niederhasli	1,262	172	231	3	6,867	5,388	—	69	—
176	Niederweningen	—	—	—	—	24,713	—	—	875	17,608
177	Oberglatt	1,139	148	200	3,50	9,634	5,206	—	—	40
178	Oberweningen	—	—	—	—	8,677	—	630	189	6,670
179	Otelfingen	—	—	—	—	17,429	—	—	54	14,759
180	Regensberg	—	—	—	—	15,453	—	—	1,311	12,230
181	Regensdorf	2,883	229	361	1,50	7,772	5,835	—	25	—
182	Rümlang	1,538	190	278	2	20,237	4,133	—	3,163	8,974
183	Schleinikon	—	—	—	—	7,042	—	—	679	5,060
184	Schöfflisdorf	—	—	—	—	7,980	—	—	218	6,917
185	Stadel	1,230	157	238	2,50	7,553	4,063	—	1,387	—
186	Steinmaur	892	131	199	3	5,223	3,667	—	—	—
187	Weiach	—	—	—	—	13,593	—	—	882	11,076
	Bezirk Dielsdorf 1915	15,233	2,028	2,863		296,417	81,022	7,261	12,266	133,168
	1914	15,552	2,075	2,908		284,222	62,585	8,047	11,972	141,499

¹ Zentralisierte Verwaltung des Gemeindegutes und der Schulgüter. Einnahmen und Ausgaben der letzteren sind soweit möglich hier ausgeschieden und unter Titel A, VI. und VII. (Finanzen der Primar- und Sekundarschul-Gemeinden) eingestellt.

der politischen Gemeinden 1915.

Ordnungsnummer	Korrent-Ausgaben							Überschuss der	
	Total	Besoldungen, allgemeine Verwaltung	Zinse von Passiven	Erstellung und Unterhalt von		Straßenbeleuchtung	Polizei-, Bestattungs- und Löschwesen	Einnahmen	Ausgaben
				Gebäuden und Liegenschaften	Straßen				
	Fr.	Fr.	Fr.	Fr.	Fr.	Fr.	Fr.	Fr.	
155	9,768	1,174	800	3,129	1,808	377	851	—	1,284
156	5,902	1,849	7	—	1,156	—	2,271	3,771	—
157	18,058	2,595	9,160	—	1,666	1,480	1,389	—	5,614
158	38,238	4,395	2,255	10,038	3,533	876	2,505	16,095	—
159	5,423	1,816	611	1,036	542	389	572	—	166
160	9,720	2,812	31	1,975	772	985	1,417	2,978	—
160a	1,242	—	—	—	—	—	1,242	890	—
161	40,335	10,933	13,033	1,046	4,290	1,547	3,620	10,202	—
162	8,071	1,445	1,531	1,846	400	—	373	2,323	—
163	25,784	1,581	2,998	10,752	1,205	1,082	1,675	—	5,477
164	1,839	1,210	—	—	—	—	510	226	—
	422,625	69,375	63,085	78,917	38,044	16,416	53,869	60,659	20,638
	426,184	69,754	54,543	105,784	39,708	15,999	60,677	60,018	24,875
165	35,135	7,087	6,864	1,773	3,327	751	3,949	7,823 ¹	—
166	11,191	1,863	4,491	1,052	662	—	767	291	—
167	8,606	1,067	2,857	1,519	93	—	283	1,662	—
168	15,848	1,813	8,300	1,813	1,092	258	612	1,056	—
169	11,006	1,142	3,491	1,093	532	330	805	—	218
170	4,580	759	1,430	513	120	11	278	903	—
171	22,207	2,859	4,659	1,977	703	658	1,695	744	—
172	1,036	300	44	3	10	109	145	—	138
173	4,099	976	—	—	726	—	518	347	—
174	27,209	1,564	1,636	1,739	515	453	1,043	—	9,143
175	6,646	2,052	174	—	669	—	229	221	—
176	20,426	2,820	2,600	3,971	3,071	613	986	4,287	—
177	6,807	1,570	669	—	571	—	1,044	2,827	—
178	7,753	1,227	1,166	1,493	740	216	593	924	—
179	55,977 ²	2,066	3,520	882	1,499	914	3,837	—	38,548
180	12,802	1,585	3,642	2,742	265	222	681	2,651	—
181	6,886	2,593	197	401	173	—	2,291	936	—
182	21,316	3,467	—	1,678	4,837	1,786	2,192	—	1,079
183	7,318	1,207	1,079	1,249	360	198	699	—	276
184	7,400	1,496	821	1,943	229	307	597	580	—
185	6,864	1,476	—	41	928	—	912	689	—
186	5,042	1,838	86	—	1,326	—	674	181	—
187	13,319	1,237	686	4,125	1,197	—	764	274	—
	319,423	44,064	48,412	30,007	23,645	7,651	25,594	26,396	49,402
	252,726	45,111	41,124	31,682	31,822	9,164	24,098	38,299	6,803

¹ Bei Berücksichtigung der unter den Schulgemeinden eingestellten Einnahmen und Ausgaben ergibt sich ein Ausgaben-Überschuß von Fr. 7,389.

² Inbegriffen Wasserversorgung (Fr. 39,000).

Aktiven, Passiven und Stammgut

Tab. 2.

Ordnungsnummer	Politische Gemeinden	Aktiven						Pas-siven	Über-schuss der Aktiven (- Passiven)
		Realisierbare				Nicht realisierbare Aktiven	Total aller Aktiven		
		Total (realisierbare)	Anlagekapitalien gewerbl. Gemdebetriebe	Übrige zins-tragende Kapitalien	Liegen-schaften				
						Fr.	Fr.		
1	Zürich ¹	138,305,432	45,296,406	50,879,273	37,429,041	36,882,907	175,188,339	170,352,316	4,836,023
1a	ordentlicher Verkehr außerordentl. "	—	—	—	—	—	—	—	—
2	Aesch . . .	26,199	—	22,663	2,700	21,810	48,009	—	48,009
3	Albisrieden ²	466,622	244,552	44,038	145,451	277,331	743,953	408,594	335,359
4	Altstetten ²	729,186	240,599	104,758	353,859	1,090,943	1,820,129	1,600,211	219,918
5	Birmensdorf .	19,089	—	17,391	—	11,600	30,689	—	30,689
6	Dietikon . . .	389,600	211,775	117,107	49,336	72,497	462,097	286,993	175,104
7	Engstringen, Ober-	46,461	38,249	5,819	384	8,450	54,911	56,757	— 1,846
8	" Unter-	45,138	35,906	7,134	300	12,605	57,743	38,750	18,993
9	Geroldswil . .	15,151	5,400	9,142	—	4,877	20,023	750	19,278
10	Höngg . . .	590,923	393,980	105,018	85,630	24,167	615,090	615,501	— 411
10a	" -Ob-Engstringen, Friedhofgut	1,189	—	—	—	49,627	50,816	19,500	31,316
11	Oerlikon . . .	2,042,034	747,042	558,351	651,488	278,073	2,320,107	2,771,058	- 450,951
12	Oetwil . . .	19,465	9,838	7,876	1,500	7,569	27,034	4,700	22,334
13	Schlieren . . .	357,876	140,086	28,678	164,023	47,203	405,079	183,548	221,531
14	Schwamendingen .	106,170	75,642	18,790	6,100	21,400	127,570	101,568	26,002
15	Seebach ² . . .	892,961	478,876	93,313	275,300	484,197	1,377,158	1,173,638	203,520
16	Utikon . . .	2,194	—	1,572	—	6,449	8,643	—	8,643
17	Urdorf, Nieder-	16,098	14,287	1,560	—	4,243	20,341	15,760	4,581
18	" Ober-	104,587	94,350	7,537	1,630	13,035	117,622	96,000	21,622
19	Weiningen . . .	36,675	5,315	14,226	15,100	5,792	42,467	3,800	39,167
19a	" Friedhofgut	850	—	20	—	1,254	2,104	—	2,104
20	Witikon . . .	23,668	9,893	9,518	2,445	9,258	32,926	12,425	20,501
21	Zollikon . . .	698,109	406,442	227,489	37,100	11,380	709,489	805,436	- 95,947
	Zürich 1915	144,935,677	48,448,638	52,281,273	39,221,387	39,346,667	184,282,344	178,546,805	5,735,539
	1914	129,910,139	47,875,562	41,307,234	36,931,384	39,559,201	169,469,340	163,415,172	6,054,168
22	Aengst . . .	2,059	—	1,918	—	1,045	3,104	15,734	- 12,630
23	Affoltern . . .	60,746	—	6,413	51,820	65,675	126,421	44,100	82,321
24	Bonstetten . . .	12,588	—	11,984	340	21,658	34,246	5,000	29,246
25	Hausen . . .	21,914	—	20,597	—	162,780	184,694	83,200	101,494
26	Hedingen . . .	9,821	—	6,991	2,022	35,327	45,148	1,400	43,748
27	Kappel . . .	950	—	930	—	2,200	3,150	200	2,950
28	Knonau . . .	6,884	—	5,153	650	10,115	16,999	6,700	10,299

¹ Zentralisiertes Gemeindegut der Stadt Zürich für Zwecke der politischen und Schulgemeinde.
² Zentralisiertes Gemeindegut mit Inbegriff der Schulgüter.

der politischen Gemeinden 1915.

Ordnungsnummer	Stammgut			Deckung des Stammgutes		Passiven, im Berichtsjahre			
	Einnahmen	Ausgaben resp. Abschreibungen	Bestand Ende des Jahres	§ 7, Schlusssatz und § 8 der Verordnung		neu gemacht	getilgt	Vermehrung	Verminderung
				Überschuss	Defizit				
Fr.	Fr.	Fr.	Fr.	Fr.	Fr.	Fr.	Fr.	Fr.	Fr.
1	22,287	—	4,827,913	—	36,874,797 ¹	22,574,031	7,600,136	14,973,895	—
1a	—	—	—	—	—	—	—	—	—
2	—	—	23,361	2,838	—	—	—	—	—
3	—	979	173,959	—	115,931	1,000	22,748	—	21,748
4	1,301	—	279,727	—	1,150,752	109,926	40,221	60,705	—
5	160	62	43,871	—	24,782	—	—	—	—
6	90	—	73,962	28,645	—	3,000	17,007	—	14,007
7	120	—	3,056	—	13,352	660	3,317	—	2,657
8	580	—	7,999	—	1,611	—	7,880	—	7,880
9	2,360	—	15,105	—	704	—	250	—	250
10	70	—	65,597	—	90,175	15,188	32,298	—	17,110
10a	—	—	—	—	—	—	1,000	—	1,000
11	120	—	5,996	—	735,020	102,197	10,739	91,458	—
12	80	—	7,632	7,133	—	9,200	5,700	3,500	—
13	618	—	427,705	—	253,377	784	37,000	—	36,216
14	120	—	10,597	—	5,995	53,000	4,327	48,673	—
15	1,441	—	68,441	—	349,118	113,863	64,275	49,588	—
16	—	—	2,842	—	648	—	—	—	—
17	—	—	1,725	—	1,387	—	700	—	700
18	—	—	35,360	—	26,773	—	1,404	—	1,404
19	—	—	36,770	—	3,395	—	—	—	—
19a	—	—	—	—	—	—	—	—	—
20	20	—	9,459	1,784	—	—	1,700	—	1,700
21	413	—	49,542	—	156,869	16,970	8,484	8,486	—
	29,780	1,041	6,170,619	40,400	39,804,686	22,999,819	7,868,186	15,236,305	104,672
	38,207	13,000	6,141,880	17,592	39,645,678	14,906,928	13,524,647	1,475,925	93,644
22	—	—	783	—	14,458	134	1,100	—	966
23	195	—	29,950	—	13,304	—	13,000	—	13,000
24	160	—	17,251	—	9,663	—	504	—	504
25	40	—	16,110	—	77,396	370	3,650	—	3,280
26	—	—	8,911	—	490	—	—	—	—
27	—	—	20	730	—	200	150	50	—
28	80	—	7,132	—	6,948	—	1,000	—	1,000

¹ Von dieser Summe ist der unter den Passiven enthaltene Amortisationsfond zur Tilgung der alten Schuld, Fr. 8,289,120 betragend, abzurechnen, so daß das wirkliche Defizit sich auf Fr. 28,585,677 reduziert. Davon sind durch den außerordentlichen Verkehr seit der Stadtvereinigung (1893) verursacht Fr. 19,893,881.

Aktiven, Passiven und Stammgut

Tab. 2 (Fortsetzung).

Ordnungsnummer	Politische Gemeinden	Aktiven						Pas-siven	Über-schuss der Aktiven (- Passiven)
		Realisierbare				Nicht realisierbare Aktiven	Total aller Aktiven		
		Total (realisierbare)	Anlagekapitalien gewerbl. Gemeindebetriebe	Übrige zins-tragende Kapitalien	Liegen-schaften				
						Fr.	Fr.		
29	Maschwanden	19,298	—	996	16,300	5,755	25,053	4,500	20,553
30	Meitmenstetten . .	2,585	—	488	155	38,253	40,838	18,000	22,838
31	Obfelden . .	21,224	—	5,412	15,400	93,263	114,487	446	114,041
32	Ottenbach . .	6,017	—	3,640	—	19,019	25,036	424	24,612
33	Rifferswil . .	5,379	—	4,610	110	7,151	12,530	—	12,530
34	Stallikon . .	3,442	—	2,721	—	8,272	11,714	—	11,714
35	Wettswil . .	24,082	—	6,123	15,800	4,630	28,712	—	28,712
	Affoltern 1915	196,989	—	77,976	102,597	475,143	672,132	179,704	492,428
	1914	201,617	—	76,977	102,487	453,507	655,124	195,558	459,566
36	Adliswil . .	244,565	223,000	13,724	2,800	119,947	364,512	275,300	89,212
37	Hirzel . .	35,522	—	34,446	—	16,000	51,522	—	51,522
38	Horgen . .	1,750,245	1,186,265	6,199	520,000	407,808	2,158,053	1,840,188	317,865
39	Hütten . .	65,470	—	27,616	37,000	8,498	73,968	1,100	72,868
40	Kilchberg . .	902,992	548,878	280,559	36,700	219,700	1,122,692	998,919	123,773
41	Langnau . .	22,767	—	20,884	—	37,962	60,729	36,400	24,329
42	Oberrieden . .	102,889	70,300	21,690	7,740	43,756	146,645	83,300	63,345
43	Richterswil . .	51,569	—	486	35,600	73,091	124,660	19,500	105,160
44	Rüschlikon . .	392,217	315,950	16,419	52,543	122,290	514,507	492,000	22,507
45	Schönenberg . .	12,179	—	9,200	200	24,880	37,059	6,500	30,559
46	Thalwil . .	1,466,435	764,009	525,613	168,700	411,300	1,877,735	1,465,367	412,368
47	Wädenswil . .	1,060,332	257,464	585,550	203,000	314,650	1,374,982	1,185,000	189,982
	Horgen 1915	6,107,182	3,365,866	1,542,386	1,064,283	1,799,882	7,907,064	6,403,574	1,503,490
	1914	6,118,354	3,397,022	1,576,603	1,033,283	1,788,566	7,906,920	6,560,054	1,346,866
48	Erlenbach ¹ . .	202,214	128,651	46,042	800	518,404	720,618	470,000	250,618
49	Herrliberg . .	300,254	245,370	30,733	22,800	27,481	327,735	233,057	94,678
50	Hombrechtikon . .	44,083	—	36,317	—	65,760	109,843	—	109,843
51	Küsnacht . .	584,805	453,000	112,722	9,800	94,820	679,625	739,675	—60,050
52	Männedorf . .	624,731	590,215	24,099	—	109,833	734,564	672,100	62,464
53	Meilen . .	1,138,552	837,251	80,389	205,000	216,714	1,355,266	1,233,564	116,702
54	Oetwil . .	17,083	—	16,900	—	22,570	39,653	49,372	— 9,719
55	Stäfa . .	1,180,914	1,116,935	56,582	2,150	156,546	1,337,460	1,080,800	256,660
56	Uetikon . .	202,900	181,803	4,879	9,010	38,803	241,703	217,303	24,400
57	Zumikon . .	39,351	—	36,977	—	98,000	137,351	88,050	49,301
	Meilen 1915	4,334,887	3,553,225	445,640	249,560	1,348,931	5,683,818	4,788,921	894,897
	1914	3,701,022	2,656,777	679,156	224,110	1,932,665	5,633,687	4,974,451	659,236

¹ Zentralisiertes Gemeindegut mit Inbegriff der Schulgüter.

der politischen Gemeinden 1915.

Ordnungsnummer	Stammgut			Deckung des Stammgutes		Passiven, im Berichtsjahre			
	Einnahmen	Ausgaben resp. Abschreibungen	Bestand Ende des Jahres	(§ 7, Schlussatz und § 8 der Verordnung)		neu gemacht	getilgt	Ver-mehrung	Ver-minderung
				Überschuss	Defizit				
	Fr.	Fr.	Fr.	Fr.	Fr.	Fr.	Fr.	Fr.	Fr.
29	70	—	14,713	85	—	—	1,500	—	1,500
30	—	—	1,060	—	16,475	8,168	3,168	5,000	—
31	40	—	9,253	11,525	—	446	—	446	—
32	—	—	9,028	—	3,435	—	1,100	—	1,100
33	110	—	3,942	1,437	—	—	—	—	—
34	120	—	4,925	—	1,483	—	—	—	—
35	550	—	27,612	—	3,530	—	—	—	—
	1,365	—	150,690	13,777	147,182	9,318	25,172	5,496	21,350
	820	—	149,325	18,607	161,873	5,634	50,114	2,824	47,304
36	230	—	12,561	—	43,296	—	18,000	—	18,000
37	—	—	35,015	507	—	—	1,510	—	1,510
38	1,360	—	98,036	—	187,979	45,232	26,836	18,396	—
39	235	—	63,031	1,339	—	—	—	—	—
40	—	—	48,233	—	144,160	25,034	33,000	—	7,966
41	54	—	2,433	—	16,066	—	7,700	—	7,700
42	90	—	21,842	—	2,253	4,000	29,000	—	25,000
43	406	—	27,168	4,901	—	—	15,000	—	15,000
44	—	—	30,656	—	130,439	—	10,000	—	10,000
45	—	—	10,600	—	4,921	—	2,000	—	2,000
46	2,278	—	33,986	—	32,918	20,850	39,550	—	18,700
47	1,260	—	92,565	—	217,233	—	69,000	—	69,000
	5,913	—	476,126	6,747	779,265	95,116	251,596	18,396	174,876
	1,780	7,900	470,213	1,255	913,168	283,147	290,197	173,720	180,770
48	—	—	63,047	—	330,833	42,500	463,587	—	421,087
49	—	—	128,757	—	61,560	20,500	13,575	6,925	—
50	1,240	—	23,827	20,256	—	—	—	—	—
51	270	—	40,627	—	195,497	—	36,360	—	36,360
52	80	—	34,224	—	81,593	35,630	49,755	—	14,125
53	250	—	67,025	—	167,037	280,364	276,196	4,168	—
54	35	—	17,789	—	50,078	3,200	2,528	672	—
55	160	—	56,654	43,460	—	—	54,281	—	54,281
56	40	—	4,379	—	18,732	7,000	16,122	—	9,122
57	90	—	5,905	—	54,604	500	6,200	—	5,700
	2,165	—	442,234	63,716	959,984	389,694	918,604	11,765	540,675
	958	—	424,168	12,374	1,709,971	614,245	305,118	366,891	57,764

Aktiven, Passiven und Stammgut

Tab. 2 (Fortsetzung).

Ordnungsnummer	Politische Gemeinden	Aktiven						Pas-siven	Über-schuss der Aktiven (- Passiven)
		Realisierbare					Nicht realisierbare Aktiven		
		Total (realisierbare)	Anlage-kapitalien gewerbl. Geme.-betriebe	Übrige zins-tragende Kapitalien	Liegen-schaften	Total aller Aktiven			
58	Bäretswil . .	21,608	—	17,273	—	29,035	50,643	120,500	— 69,857
59	Bubikon . .	185,140	171,000	8,679	800	25,649	210,789	181,000	29,789
60	Dürnten . .	30,870	—	28,820	—	41,076	71,946	7,400	64,546
61	Fiscenthal .	38,375	—	35,695	80	10,276	48,651	53,652	5,001
62	Goßau . .	8,192	4,322	71	1,640	30,185	38,377	6,520	31,857
63	Grünigen .	24,179	19,000	1,000	700	2,266	26,445	30,000	3,555
64	Hinwil . .	96,682	—	—	91,400	89,317	185,999	131,500	54,499
65	Rüti . .	1,559,818	1,526,200	14,500	—	74,675	1,634,493	1,586,150	48,343
66	Seegräben .	3,474	—	2,000	—	15,514	18,988	—	18,988
67	Wald . .	279,312	240,000	10,000	10,000	186,420	465,732	340,000	125,732
68	Wetzikon .	447,164	410,122	34,180	—	121,148	568,312	425,622	142,690
	Hinwil 1915	2,694,814	2,370,644	152,218	104,620	625,561	3,320,375	2,882,344	438,031
	1914	2,028,724	1,709,175	143,377	104,620	557,490	2,586,214	2,237,647	438,567
69	Dübendorf .	104,798	—	5,678	3,000	69,290	174,088	138,461	35,627
70	Egg . .	106,577	—	97,840	—	23,660	130,237	257,706	— 127,469
71	Fällanden .	64,197	29,700	—	29,900	13,642	77,839	39,700	38,139
72	Greifensee .	10,139	—	8,925	—	22,871	33,010	—	33,010
73	Maur . .	7,217	—	5,378	—	14,074	21,291	50,000	— 28,709
74	Mönchaltorf .	4,772	—	100	2,350	14,648	19,420	57,635	— 38,215
75	Schwerzenbach .	35,620	23,180	9,550	800	5,617	41,237	18,653	22,584
76	Uster . .	44,697	—	903	25,490	92,388	137,085	24,000	113,085
77	Volketswil .	7,236	—	1,511	—	11,483	18,719	—	18,719
78	Wangen . .	8,294	—	—	290	6,985	15,279	—	15,279
	Uster 1915	393,547	52,880	129,885	61,330	274,658	668,205	586,155	82,050
	1914	366,299	56,792	123,623	61,330	272,350	638,649	566,484	72,165
79	Bauma . .	36,273	—	25,985	2,453	150,703	186,976	316,537	— 129,561
80	Fehraltorf .	96,862	36,258	14,311	45,500	27,275	124,137	40,000	84,137
81	Hittnau . .	8,654	—	4,296	4,100	8,548	17,202	—	17,202
82	Illnau . .	1,851	—	318	750	95,511	97,362	70,974	26,388
83	Kyburg . .	3,681	—	3,318	—	7,177	10,858	—	10,858
84	Lindau . .	4,527	—	—	—	26,820	31,347	32,000	— 653
85	Pfäffikon . .	19,308	—	553	18,400	17,018	36,326	20,504	15,822
86	Russikon . .	3,769	—	2,896	—	6,505	10,274	—	10,274
87	Sternenberg .	26,881	—	25,865	—	3,017	29,898	—	29,898
88	Weißlingen .	899	—	—	—	6,367	7,266	5,670	1,596
89	Wila . .	18,887	—	16,425	1,460	2,628	21,515	50,500	— 28,985
90	Wildberg . .	10,411	—	10,184	—	2,998	13,409	—	13,409
	Pfäffikon 1915	232,003	36,258	104,151	72,663	354,567	586,570	536,185	50,385
	1914	219,336	49,436	72,681	72,263	354,814	574,150	553,093	21,057

der politischen Gemeinden 1915.

Ordnungsnummer	Stammgut			Deckung des Stammgutes		Passiven, im Berichtsjahre			
	Einnahmen	Ausgaben resp. Abschreibungen	Bestand Ende des Jahres	(§ 7, Schlusssatz und § 8 der Verordnung)		neuge- macht	getilgt	Ver- mehr- ung	Ver- minder- ung
				Über- schuss	Defizit				
	Fr.	Fr.	Fr.	Fr.	Fr.	Fr.	Fr.	Fr.	Fr.
58	396	—	22,712	—	121,604	—	10,000	—	10,000
59	—	—	9,136	—	4,996	—	3,950	—	3,950
60	—	—	30,252	—	6,782	500	3,750	—	3,250
61	20	—	14,377	—	29,654	—	3,500	—	3,500
62	1,720	—	1,860	—	188	—	8,800	—	8,800
63	—	—	100	—	5,921	—	5,500	—	5,500
64	163	—	2,578	—	37,396	—	2,000	—	2,000
65	429	—	22,031	—	48,363	696,875	45,000	651,875	—
66	—	—	1,733	1,741	—	—	4,000	—	4,000
67	270	—	19,181	—	79,869	50,000	15,000	35,000	—
68	304	—	2,929	18,613	—	8,322	9,500	—	1,178
	3,302	—	126,889	20,354	334,773	755,697	111,000	686,875	42,178
	1,218	—	123,587	—	332,510	417,575	131,964	360,193	74,582
69	40	—	2,744	—	36,407	15,203	5,151	10,052	—
70	1,230	—	13,133	—	164,262	2,100	14,000	—	11,900
71	50	—	28,024	—	3,527	2,000	4,350	—	2,350
72	—	—	11,284	—	1,145	—	—	—	—
73	86	—	500	—	43,283	50,000	3,914	46,086	—
74	—	—	2,110	—	54,973	6,500	10,605	—	4,105
75	60	—	11,088	5,879	—	500	1,762	—	1,262
76	70	—	2,902	17,795	—	—	7,500	—	7,500
77	20	20	666	6,570	—	—	9,350	—	9,350
78	—	—	160	8,134	—	—	—	—	—
	1,556	20	72,611	38,378	303,597	76,303	56,632	56,138	36,467
	343	—	71,075	21,991	293,251	36,143	60,324	13,743	37,924
79	—	—	—	—	—	—	21,346	—	21,346
80	—	—	39,692	17,170	—	—	7,200	—	7,200
81	40	—	1,670	6,984	—	—	—	—	—
82	130	—	317	—	69,440	24,109	4,000	20,109	—
83	20	—	130	3,551	—	—	—	—	—
84	30	—	763	—	28,236	—	4,837	—	4,837
85	190	—	949	—	2,145	8,500	11,000	—	2,500
86	—	—	1,000	2,769	—	—	—	—	—
87	—	—	11,352	15,529	—	—	134	—	134
88	—	—	—	—	—	—	—	—	—
89	—	—	150	—	31,763	547	1,547	—	1,000
90	—	—	500	9,911	—	—	—	—	—
	410	—	56,523	55,914	131,584	33,156	50,064	20,109	37,017
	192	181	56,113	61,122	123,824	16,046	40,855	6,650	31,459

Aktiven, Passiven und Stammgut

Tab. 2 (Fortsetzung).

Ordnungsnummer	Politische Gemeinden	Aktiven					Total aller Aktiven	Pas-siven	Über-schuss der Aktiven (- Passiven)
		Realisierbare				Nicht realisierbare Aktiven			
		Total (realisierbare)	Anlage-kapitalien gewerbl. Gemde-betriebe	Übrige zins-tragende Kapitalien	Liegen-schaften				
91	Altikon . . .	222,391	80,731	19,947	112,354	26,401	248,792	99,650	149,142
92	Bertschikon . . .	182	—	—	100	2,367	2,549	14,200	— 11,651
93	Brütten . . .	281,889	34,544	10,563	210,260	38,131	320,020	54,500	265,520
94	Dägerien . . .	11,981	—	10,635	800	3,970	15,951	5,000	10,951
95	Dättlikon . . .	38,084	8,202	10,250	17,785	4,235	42,319	10,520	31,799
96	Dinhard . . .	18,019	—	13,717	2,180	7,134	25,153	56,581	— 31,428
97	Elgg . . .	113,547	—	86,277	23,900	20,864	134,411	41,215	93,196
98	Ellikon . . .	142,575	17,787	1,809	112,600	8,237	150,812	46,985	103,827
99	Elsau . . .	9,710	—	8,700	100	4,769	14,479	6,070	8,409
100	Hagenbuch . . .	1,765	—	25	650	1,315	3,080	834	2,246
101	Hettlingen . . .	68,417	—	6,083	61,000	3,820	72,237	—	72,237
102	Hofstetten . . .	5,509	—	4,728	59	750	6,259	—	6,259
103	Neftenbach . . .	80,202	—	79,398	20	7,082	87,284	—	87,284
104	Oberwinterthur . . .	139,608	90,000	30,951	2,400	24,968	164,576	101,207	63,369
105	Pfungen . . .	144,172	28,497	6,950	98,150	7,729	151,901	69,263	82,638
106	Rickenbach . . .	108,495	23,490	18,556	65,800	37,778	146,273	29,500	116,773
107	Schlatt . . .	1,091	1,000	—	—	1,670	2,761	200	2,561
108	Schottikon . . .	21,278	20,244	—	—	1,562	22,840	25,007	— 2,167
109	Seen . . .	68,656	—	65,882	—	14,577	83,233	162,799	— 79,566
110	Seuzach . . .	13,921	—	11,477	2,000	2,100	16,021	600	15,421
111	Töb . . .	579,897	181,847	113,499	265,284	66,379	646,276	248,776	397,500
112	Turbenthal . . .	35,480	—	29,846	—	5,266	40,746	142,000	— 101,254
113	Veltheim . . .	218,133	14,706	50,057	145,200	50,100	268,233	99,000	169,233
114	Wiesendangen . . .	1,170	—	342	300	4,256	5,426	14,200	— 8,774
115	Winterthur ¹								
	ordentlicher Verkehr	19,599,981	7,764,893	3,375,776	7,727,481	6,442,230	26,042,211	23,257,097	2,785,114
115a	außerordentl. „	—	—	—	—	—	—	—	—
116	Wülflingen . . .	472,926	218,177	17,230	216,500	24,570	497,496	262,866	234,630
117	Zell . . .	6,465	—	3,002	1,174	7,420	13,885	205,354	— 191,469
	Winterthur 1915	22,405,544	8,484,118	3,975,700	9,066,097	6,819,680	29,225,224	24,953,424	4,271,800
	1914	22,937,097	8,244,050	4,429,166	9,217,584	6,380,562	29,317,659	25,765,222	3,552,437
118	Adlikon . . .	1,515	—	1,288	—	767	2,282	—	2,282
119	Andelfingen, Groß- . . .	310,626	35,500	2,049	258,300	6,500	317,126	99,367	217,759
120	„ Klein- . . .	852	—	—	320	1,322	2,174	—	2,174
120a	„ Friedhofgut . . .	1,798	—	1,720	—	28,254	30,052	—	30,052
121	Benken . . .	267,375	—	8,875	253,850	67,175	334,550	50,500	284,050
122	Berg . . .	6,317	—	6,291	—	1,859	8,176	236	7,940
123	Buch . . .	81,110	—	3,044	74,760	32,812	113,922	28,929	84,993
124	Dachsen . . .	44,753	2,700	7,637	31,800	4,175	48,928	6,200	42,728
125	Dorf . . .	78,503	—	23,014	42,630	6,945	85,448	11,366	74,082
126	Feuerthalen . . .	23,084	—	1,076	20,966	25,148	48,232	19,000	29,232

¹ Zentralisiertes Gemeindegut mit Inbegriff der Schulfonds und Separatfonds (vide Titel A, VI., VII. und X.) in Aktiven und Passiven.

der politischen Gemeinden 1915.

Ordnungsnummer	Stammgut			Deckung des Stammgutes (§ 7, Schlusssatz und § 8 der Verordnung)		Passiven, im Berichtsjahre			
	Einnahmen	Ausgaben resp. Abschreibungen	Bestand Ende des Jahres	§ 7, Schlusssatz und § 8 der Verordnung		neu gemacht	getilgt	Vermehrung	Verminderung
				Überschuss	Defizit				
	Fr.	Fr.	Fr.	Fr.	Fr.	Fr.	Fr.	Fr.	Fr.
91	—	—	165,592	—	42,851	7,000	8,000	—	1,000
92	—	—	60	—	14,078	15,700	1,500	14,200	—
93	—	—	203,352	24,037	—	—	2,500	—	2,500
94	1,150	—	5,355	1,626	—	5,000	—	5,000	—
95	1,000	—	18,772	8,792	—	4,000	500	3,500	—
96	—	—	13,380	—	51,942	—	1,701	—	1,701
97	2	—	102,850	—	30,518	2,000	4,536	—	2,536
98	100	—	107,587	—	11,997	5,000	5,000	—	—
99	20	—	7,581	—	3,941	—	7,930	—	7,930
100	1	—	125	806	—	500	1,821	—	1,321
101	152	—	66,467	1,950	—	—	—	—	—
102	194	—	1,624	3,885	—	—	—	—	—
103	—	135	77,105	3,097	—	—	1,500	—	1,500
104	200	—	5,019	33,382	—	1,987	6,400	—	4,413
105	1,179	—	76,317	—	1,408	3,842	6,208	—	2,366
106	—	—	73,161	5,834	—	—	7,000	—	7,000
107	—	—	1,000	—	109	200	—	200	—
108	—	—	—	—	—	6,399	4,131	2,268	—
109	80	—	900	—	95,043	2,000	2,550	—	550
110	—	—	12,910	411	—	600	—	600	—
111	1,373	—	377,008	—	45,887	47,546	78,283	—	30,737
112	260	—	1,006	—	107,526	—	9,000	—	9,000
113	2,175	—	156,495	—	37,362	—	4,600	—	4,600
114	10	—	342	—	13,372	14,200	350	13,850	—
115	956	—	3,458,180	—	7,115,296	3,769,703	4,540,683	—	770,980
115a	—	—	—	—	—	—	—	—	—
116	4,632	—	222,600	—	12,540	11,737	16,713	—	4,976
117	40	—	2,497	—	201,386	7,262	5,568	1,694	—
	13,524	135	5,157,285	83,820	7,785,256	3,904,676	4,716,474	41,312	853,110
	10,359	4,800	5,143,896	82,054	8,052,982	7,137,837	7,772,282	57,980	692,425
118	—	—	677	838	—	—	—	—	—
119	—	—	225,657	—	14,398	4,005	13,300	—	9,295
120	20	—	970	—	118	—	—	—	—
120a	—	—	—	—	—	—	635	—	635
121	—	—	179,110	37,765	—	—	3,701	—	3,701
122	—	—	6,030	51	—	49	120	—	71
123	1,500	—	77,264	—	25,083	4,018	600	3,418	—
124	—	—	35,994	2,559	—	—	700	—	700
125	—	—	65,000	2,137	—	—	—	—	—
126	10	—	1,430	2,654	—	5,000	—	5,000	—

Aktiven, Passiven und Stammgut

Tab. 2 (Fortsetzung).

Ordnungsnummer	Politische Gemeinden	Aktiven					Total aller Aktiven	Pas-siven	Über-schuss der Aktiven (- Passiven)
		Realisierbare				Nicht realisierbare Aktiven			
		Total (realisierbare)	Anlage-kapitalien gewerbl. Betriebe	Übrige zins-tragende Kapitalien	Liegen-schaften				
Fr.	Fr.	Fr.	Fr.	Fr.	Fr.	Fr.	Fr.		
127	Flaach . . .	153,836	53,000	2,672	88,200	31,500	185,336	55,067	130,269
127a	„ -Volken, Friedhofgut	821	—	—	722	1,575	2,396	—	2,396
128	Flurlingen . .	131,013	23,671	19,299	86,515	28,278	159,291	10,000	149,291
129	Henggart . . .	46,857	—	4,900	21,945	3,298	50,155	30,819	19,336
130	Humlikon . . .	65,698	—	13,549	47,980	7,246	72,944	13,400	59,544
131	Laufen-Uhwiesen .	224,611	—	30,607	169,640	33,480	258,091	53,052	205,039
131a	„ „ Friedhofvereinig. mit Bachsen-Flurlingen .	344	—	243	—	4,237	4,581	—	4,581
132	Marthalen . . .	3,205	—	2,633	—	5,530	8,735	—	8,735
133	Ossingen . . .	191,359	—	38,799	146,156	29,306	220,665	18,700	201,965
134	Rheinau . . .	156,298	27,038	—	125,069	74,361	230,659	4,081	226,578
135	Stammheim, Ober- .	306,924	70,000	16,204	216,300	39,000	345,924	89,700	256,224
136	„ Unter- . . .	221,098	—	13,517	167,515	41,021	262,119	101,250	160,869
136a	„ Friedhofgut	547	—	461	—	2,700	3,247	—	3,247
137	Thalheim . . .	1,263	—	—	200	2,765	4,028	10,050	— 6,022
138	Trüllikon . . .	864	—	—	100	2,865	3,729	800	2,929
139	Truttikon . . .	138,037	11,969	4,830	110,500	14,829	152,866	50,900	101,966
140	Volken . . .	14,245	—	3,080	9,910	4,185	18,430	2,882	15,548
141	Waltalingen . .	1,762	—	1,213	—	251	2,013	—	2,013
	Andelfingen 1915	2,474,715	223,878	207,001	1,872,878	501,384	2,976,099	656,299	2,319,800
	1914	2,512,963	233,926	233,440	1,874,933	494,216	3,007,179	694,437	2,312,742
142	Bachenbülach . .	319,690	—	225,690	85,500	29,620	349,310	22,000	327,310
143	Bassersdorf . . .	149,929	55,430	18,933	69,800	20,666	170,595	60,500	110,095
143a	„ Nürensdorf, Friedhofgut	746	—	—	—	21,262	22,008	7,210	14,798
144	Bülach . . .	810,729	165,653	20,817	600,033	130,023	940,752	237,740	703,012
145	Dietlikon . . .	192,594	25,492	32,156	114,765	20,022	212,616	81,980	130,636
145a	„ -Rieden, Friedhofgut	79	—	75	—	5,800	5,879	150	5,729
146	Eglisau . . .	121,786	30,732	11,859	63,100	50,687	172,473	66,625	105,848
147	Embrach, Ober- .	1,776	—	—	32	1,604	3,380	—	3,380
148	„ Unter- . . .	417,431	—	27,174	383,850	35,185	452,616	108,340	344,276
149	Freienstein . . .	1,552	—	1,500	—	850	2,402	1,643	759
150	Glattfelden . . .	9,417	—	—	5,300	13,105	22,522	24,000	— 1,478
151	Hochfelden . . .	122,741	10,298	14,606	89,590	16,419	139,160	17,807	121,353
152	Höri . . .	96,197	40,852	—	48,094	15,342	111,539	68,015	43,524
153	Hüntwangen . . .	168,639	—	48,668	110,300	19,644	188,283	—	188,283
154	Kloten . . .	58,482	30,140	27,468	560	2,285	60,767	45,700	15,067
154a	„ -Opfikon, Friedhofgut	5,131	—	4,896	—	20,135	25,266	—	25,266
155	Lufingen . . .	54,911	—	23,649	30,611	4,000	58,911	—	58,911
156	Nürensdorf . . .	4,187	—	3,866	—	1,017	5,204	—	5,204

der politischen Gemeinden 1915.

Ordnungsnummer	Stammgut			Deckung des Stammgutes (§ 7. Schlusssatz und § 8 der Verordnung)		Passiven, im Berichtsjahre			
	Einnahmen	Ausgaben resp. Abschreibungen	Bestand Ende des Jahres	Überschuss	Defizit	neu gemacht	getilgt	Vermehrung	Verminderung
127	—	—	111,260	—	12,491	—	9,000	—	9,000
127a	—	—	—	—	—	—	—	—	—
128	—	—	83,541	37,472	—	—	3,500	—	3,500
129	100	—	8,910	7,128	—	400	6,125	—	5,725
130	—	—	48,833	3,465	—	—	1,100	—	1,100
131	—	—	168,965	2,594	—	7,564	11,733	—	4,169
131a	—	—	22	322	—	—	—	—	—
132	10	—	2,180	1,025	—	—	—	—	—
133	—	—	170,249	2,410	—	—	—	—	—
134	100	—	153,223	—	1,006	800	1,800	—	1,000
135	—	—	217,129	95	—	500	—	500	—
136	—	—	127,790	—	7,942	—	1,250	—	1,250
136a	—	—	—	—	—	—	—	—	—
137	—	—	2,015	—	10,802	—	1,440	—	1,440
138	—	—	246	—	182	400	870	—	470
139	—	—	71,020	16,117	—	—	4,000	—	4,000
140	—	—	4,740	6,623	—	—	1,000	—	1,000
141	—	—	—	—	—	—	—	—	—
	1,740	—	1,762,255	123,255	72,022	22,736	60,874	8,918	47,056
	3,795	850	1,760,515	135,320	80,324	40,145	55,741	16,587	32,183
142	—	—	297,702	—	12	—	—	—	—
143	100	—	98,033	—	8,604	—	4,500	—	4,500
143a	—	—	—	—	—	—	1,400	—	1,400
144	—	—	557,801	15,188	—	—	5,476	—	5,476
145	120	—	100,947	9,667	—	4,300	—	4,300	—
145a	—	—	—	—	—	150	—	150	—
146	225	—	58,477	—	3,316	—	829	—	829
147	—	—	—	—	—	—	—	—	—
148	—	—	291,263	17,828	—	—	7,500	—	7,500
149	—	—	144	—	235	479	400	79	—
150	66	—	1,136	—	15,719	—	2,000	—	2,000
151	—	—	104,520	414	—	—	1,808	—	1,808
152	60	—	31,490	—	3,308	680	3,600	—	2,920
153	24	—	127,785	40,854	—	—	—	—	—
154	10	—	3,737	9,045	—	11,000	9,900	1,100	—
154a	—	—	—	—	—	—	160	—	160
155	—	—	44,910	10,001	—	—	—	—	—
156	—	—	150	4,037	—	—	1,522	—	1,522

Aktiven, Passiven und Stammgut

Tab. 2 (Schluß).

Ordnungsnummer	Politische Gemeinden	Aktiven					Total aller Aktiven	Pas-siven	Über-schuss der Aktiven (- Passiven)
		Realisierbare				Nicht reali-sierbare Aktiven			
		Total (realisier-bare)	Anlage-kapi-talien gewerbl. Gemein-debetriebe	Übrige zins-tragende Kapitalien	Liegen-schaften				
157	Opfikon . . .	113,265	107,861	—	3,680	1,025	114,290	155,480	— 41,190
158	Rafz . . .	350,184	13,567	36,596	287,250	57,743	407,927	29,000	378,927
159	Rieden . . .	55,098	2,520	1,954	46,350	7,200	62,298	13,170	49,128
160	Rorbas . . .	114,892	7,143	16,224	86,276	11,000	125,892	—	125,892
160a	„ Freienstein, Friedhofgut	6,515	—	6,093	—	2,510	9,025	—	9,025
161	Wallisellen . .	276,878	162,870	22,279	41,309	92,165	369,043	331,150	37,893
162	Wasterkingen .	80,332	16,136	18,721	37,590	31,535	111,867	34,280	77,587
163	Wil . . .	190,607	71,967	300	108,100	8,318	198,925	68,900	130,025
164	Winkel . . .	344	—	—	—	590	934	—	934
	Bülach 1915	3,724,132	740,661	563,524	2,212,140	619,752	4,343,884	1,373,690	2,970,194
	1914	3,655,803	729,717	520,951	2,200,235	595,532	4,251,335	1,375,856	2,875,479
165	Affoltern ¹ . .	95,468	47,000	13,621	22,140	204,158	299,624	166,316	133,308
166	Bachs . . .	147,678	—	25,298	114,000	8,242	155,920	91,395	64,525
167	Boppelsen . . .	102,385	23,280	10,149	65,105	4,654	107,039	39,080	67,959
168	Buchs . . .	279,067	—	1,483	265,485	3,390	282,457	198,350	84,107
169	Dällikon . . .	158,072	8,670	1,368	132,618	6,955	165,027	78,800	86,227
170	Dänikon . . .	58,641	—	450	54,350	8,800	67,441	31,100	36,341
171	Dielsdorf . . .	204,143	45,233	18,590	131,260	20,405	224,548	98,634	125,914
172	Hüttikon . . .	1,609	—	400	125	6,280	7,889	1,100	6,789
173	Neerach . . .	1,135	—	557	—	1,165	2,300	—	2,300
174	Niederglatt . .	57,495	11,960	994	38,210	7,817	65,312	36,200	29,112
175	Niederhasli . .	4,819	—	2,948	—	1,777	6,596	5,350	1,246
176	Niederweningen .	253,234	—	21,529	212,321	6,256	259,490	55,200	204,290
177	Oberglatt . . .	6,780	—	3,023	—	4,372	11,152	16,000	— 4,848
178	Oberweningen . .	115,230	12,500	4,730	90,000	2,940	118,170	27,503	90,667
179	Otelfingen . . .	260,830	—	3,660	235,790	11,806	272,636	99,350	173,286
180	Regensberg . . .	153,322	—	—	20,100	10,427	163,749	88,455	75,294
181	Regensdorf . . .	1,973	—	645	—	3,016	4,989	4,400	589
182	Rümlang . . .	177,749	13,000	74,100	89,000	24,750	202,499	—	202,499
183	Schleimikon . . .	155,500	—	20,719	131,140	41,073	196,573	24,500	172,073
184	Schöfflisdorf . .	108,676	—	6,872	97,400	3,381	112,057	22,500	89,557
185	Stadel . . .	35,363	—	31,390	—	2,166	37,529	—	37,529
186	Steinmaur . . .	2,465	—	—	—	2,035	4,500	—	4,500
187	Weiach . . .	220,810	—	28,176	192,015	13,624	234,434	15,000	219,434
	Dielsdorf 1915	2,602,442	161,643	270,702	1,891,059	399,489	3,001,931	1,099,233	1,902,698
	1914	2,583,193	170,642	289,598	1,961,569	212,376	2,795,569	953,978	1,841,591

¹ Zentralisiertes Gemeindegut mit Inbegriff der Schulgüter.

der politischen Gemeinden 1915.

Ordnungsnummer	Stammgut			Deckung des Stammgutes		Passiven, im Berichtsjahre			
	Ein- nahmen	Ausgaben, resp. Abschreib- ungen	Bestand Ende des Jahres	(§ 7, Schlusssatz und § 8 der Verordnung)		neu ge- macht	getilgt	Ver- mehr- ung	Ver- min- derung
				Über- schuss	Defizit				
	Fr.	Fr.	Fr.	Fr.	Fr.	Fr.	Fr.	Fr.	Fr.
157	—	—	277	—	42,492	4,185	71,585	—	67,400
158	130	—	284,055	37,129	—	—	19,500	—	19,500
159	—	—	50,968	—	9,040	1,470	1,500	—	30
160	—	—	104,160	10,732	—	—	2,400	—	2,400
160a	—	—	5,050	1,465	—	—	—	—	—
161	13,800	—	39,152	—	93,424	113,000	7,350	105,650	—
162	—	—	41,401	4,651	—	—	400	—	400
163	—	—	90,070	31,637	—	4,400	—	4,400	—
164	—	—	25	319	—	—	—	—	—
	14,535	—	2,333,253	192,967	176,150	139,664	141,830	115,679	117,845
	726	9,500	2,318,718	162,741	198,913	162,183	44,772	150,428	33,017
165	240	—	37,191	—	108,041	13,501	17,767	—	4,266
166	—	—	73,038	—	16,755	—	2,200	—	2,200
167	—	—	49,800	13,505	—	350	2,700	—	2,350
168	100	—	90,755	—	10,038	—	—	—	—
169	150	—	87,950	—	8,678	—	1,000	—	1,000
170	—	—	29,000	—	1,459	—	500	—	500
171	—	—	95,500	10,009	—	—	3,517	—	3,517
172	70	—	905	—	396	—	—	—	—
173	—	—	805	330	—	—	440	—	440
174	40	—	31,130	—	9,835	6,700	1,000	5,700	—
175	—	—	1,780	—	2,311	2,050	—	2,050	—
176	—	—	183,312	14,722	—	—	5,300	—	5,300
177	—	—	1,665	—	10,885	—	1,000	—	1,000
178	60	—	86,900	827	—	256	—	256	—
179	—	—	181,830	—	20,350	39,000	—	39,000	—
180	320	—	56,952	7,915	—	855	1,000	—	145
181	20	—	856	—	3,283	—	—	—	—
182	400	—	175,460	2,289	—	—	—	—	—
183	—	—	121,930	9,070	—	—	—	—	—
184	50	—	83,120	3,056	—	—	—	—	—
185	50	—	32,181	3,182	—	—	—	—	—
186	—	—	480	1,985	—	66	1,181	—	1,115
187	—	—	156,000	49,810	—	—	—	—	—
	1,500	—	1,578,540	116,700	192,031	62,778	37,605	47,006	21,833
	3,593	—	1,547,165	143,640	61,590	6,335	31,368	1,555	26,588

Steuernachzahlungen für das politische Gemeindegut 1915.

(§ 147 des Gemeinde-Gesetzes.)

Tab. 3.

Politische Gemeinden	Fälle	Betrag Fr.	Politische Gemeinden	Fälle	Betrag Fr.
Zürich	100	203,023	Bäretswil	3	2,727
Albisrieden	1	34,650	Bubikon	1	130
Birmensdorf	1	49	Fischothal	1	990
Dietikon	1	1,887	Rüti	4	919
Engstringen, Unter-	1	836	Seegräben	1	200
Höngg	4	1,180	Wald	4	492
„ Friedhofgut)	136	Wetzikon	7	2,241
Oerlikon	2	467	Bezirk Hinwil 1915	21	7,699
Uitikon	1	284	1914	36	28,147
Urdorf, Nieder-	1	80	Dübendorf	3	1,925
Weiningen	1	358	Egg	2	483
„ Friedhofgut)	36	Fällanden	1	161
Zollikon	1	2,565	Maur	2	756
Bezirk Zürich 1915	114	245,551	Uster	5	1,802
1914	106	235,574	Volketswil	2	114
Affoltern	2	661	Bezirk Uster 1915	15	5,241
Bonstetten	2	330	1914	17	5,856
Hausen	1	422	Bauma	7	36,167
Hedingen	2	57	Hittnau	3	2,162
Knonau	1	58	Illnau	2	804
Bezirk Affoltern 1915	8	1,528	Kyburg	1	70
1914	15	6,663	Lindau	1	335
Adliswil	1	1,453	Pfäffikon	7	1,168
Horgen	2	320	Russikon	2	617
Hütten	1	14	Wila	1	2,112
Oberrieden	1	10,500	Bezirk Pfäffikon 1915	24	43,435
Richterswil	2	589	1914	7	2,082
Thalwil	4	8,724	Elgg	2	1,069
Wädenswil	7	3,203	Elsau	1	154
Bezirk Horgen 1915	18	24,803	Hofstetten	1	3,850
1914	21	15,587	Oberwinterthur	4	789
Erlenbach	1	3,588	Schottikon	1	100
Herrliberg	4	637	Seuzach	1	37
Hombrechtikon	3	2,444	Töß	2	2,359
Küsnacht	4	3,932	Turbenthal	2	650
Männedorf	1	238	Veltheim	2	401
Meilen	2	3,706	Wiesendangen	1	12
Stäfa	4	3,163	Winterthur	17	13,665
Bezirk Meilen 1915	19	17,708	Wülflingen	1	174
1914	30	23,850	Bezirk Winterthur 1915	35	23,260
			1914	20	11,398

Steuernachzahlungen für das politische Gemeindegut 1915.

(§ 147 des Gemeinde-Gesetzes.)

Tab. 3 (Schluß).

Politische Gemeinden	Fälle	Betrag Fr.	Politische Gemeinden	Fälle	Betrag Fr.
Andelfingen, Groß-	1	66	Niederhasli	1	392
„ Klein-	1	77	Regensdorf	1	626
„ Friedhofgut	—	42	Rümlang	1	120
Buch	1	231	Bezirk Dielsdorf 1915	3	1,138
Flaach	1	60	1914	3	577
Humlikon	2	121			
Trüllikon	1	2			
Bezirk Andelfingen 1915	7	599	Rekapitulation.		
1914	7	2,201	Bezirke.		
			Zürich	114	245,551
			Affoltern	8	1,528
			Horgen	18	24,803
			Meilen	19	17,708
Eglisau	1	98	Hinwil	21	7,699
Glattfelden	1	131	Uster	15	5,241
Rorbas	1	266	Pfäffikon	24	43,435
„ -Freienstein, Fried- hofgut	1	68	Winterthur	35	23,260
Wallisellen	1	1,003	Andelfingen	7	599
Bezirk Bülach 1915	5	1,566	Bülach	5	1,566
1914	7	1,980	Dielsdorf	3	1,138
			Kanton 1915	269	372,528
			1914	269	333,915

Legate und Geschenke an das politische Gemeindegut 1915.

Tab. 4.

Geroldswil	Fr. 2,300. —
Hombrechtikon	„ 1,150. —
Maur	„ 86. —
Hofstetten	„ 150. —
Buch a. l.	„ 1,500. —
Hüttikon	„ 50. —
Kanton 1915	Fr. 5,236. —
1914	„ 2,700. —

II. Finanzen der

Einnahmen und Ausgaben der Zivil-Gemeinden 1915.

Tab. 5.

Ordnungsnummer	Zivil-Gemeinden	Korrent-Einnahmen				Korrent-Ausgaben			Überschuss der	
		Total	Steuern (inkl. Nachzahlungen)	Zinse von Kapitalien	Ertrag der Liegenschaften	Total	Zinse von Passiven	Erstellung u. Unterh. von Strassen u. Liegenschaften	Einnahmen	Ausgaben
1	Uitikon	1,741	—	1,485	239	1,687	528	415	54	—
2	Ringlikon	1,077	660	270	—	618	268	70	459	—
	Bezirk Zürich 1915	2,818	660	1,755	239	2,305	796	485	513	—
	1914	2,753	665	1,851	205	2,367	854	315	386	—
3	Aeugst	830	469	251	84	728	142	44	102	—
4	Aeugsterthal	129	—	94	—	78	—	—	51	—
5	Wengi	21	—	20	—	44	—	—	—	23
6	Kappel	134	—	134	—	33	—	—	101	—
7	Hauptikon	46	—	43	1	47	—	—	—	1
8	Uerzlikon	812	227	126	447	591	—	—	221	—
9	Mettmenstetten	4,143	3,291	261	—	9,711	727	8,169	—	5,568
10	Dachelsen	10	—	—	—	376	—	130	—	366
11	Hefferswil	266	183	56	—	90	—	4	176	—
12	Roßau	198	175	1	3	100	—	25	98	—
13	Stallikon	258	—	60	1	285	—	—	—	27
14	Buchenegg-Dägerst	37	—	37	—	15	—	—	22	—
15	Gamlikon	23	—	23	—	15	—	—	8	—
16	Medikon-Baldern	40	—	40	—	15	—	—	25	—
17	Sellenbüren	39	—	39	—	27	—	—	12	—
	Bezirk Affoltern 1915	6,986	4,345	1,185	536	12,155	869	8,872	816	5,985
	1914	6,977	4,783	1,084	480	7,914	149	212	3,027	3,964
18	Horgen	13,054	4,536	1,390	—	12,352	126	150	702	—
19	Arn	121	—	121	—	175	—	—	—	54
20	Horgenberg	191	—	5	186	117	—	—	74	—
	Bezirk Horgen 1915	13,366	4,536	1,516	186	12,644	126	150	776	54
	1914	13,540	5,346	1,496	133	14,552	86	786	—	1,012
21	Uerikon	1,567	552	13	—	562	522	—	1,005	—
	Bezirk Meilen 1915	1,567	552	13	—	562	522	—	1,005	—
	1914	2,485	2,476	9	—	658	604	—	1,827	—
22	Bäretswil	1,298	925	373	—	1,143	—	—	155	—
23	Adetswil	593	548	35	—	393	—	—	200	—
24	Bubikon	269	266	3	—	387	—	—	—	118
25	Dürnten, Unter-	8,555	2,990	—	—	1,775	723	—	6,780	—
26	Tann	1,853	1,834	16	—	1,776	—	—	77	—

Zivil-Gemeinden.

Aktiven, Passiven und Stammgut der Zivil-Gemeinden 1915.

Ordnungsnummer	Aktiven					Pas- siven	Über- schuss der Aktiven (— Pas- siven)	Stammgut		Deckung des Stamm- gutes (realisier- bar) Über- schuss (— Defizit) Fr.
	Realisierbare			Nicht reali- sier- bare Aktiven	Total aller Aktiven			Ein- nah- men	Bestand Ende des Jahres	
	Total (realisier- bare)	Zins- trag- ende Kapi- talien	Liegen- schaften							
	Fr.	Fr.	Fr.	Fr.	Fr.			Fr.	Fr.	
1	33,994	32,972	—	429	34,423	10,739	23,684	—	26,180	— 2,925
2	9,238	6,000	—	92	9,330	5,645	3,685	—	6,189	— 2,596
	43,232	38,972	—	521	43,753	16,384	27,369	—	32,369	— 5,521
	44,491	43,040	710	521	45,012	17,864	27,148	—	32,369	— 5,742
3	9,064	6,023	3,020	1,551	10,615	2,622	7,993	—	8,376	— 1,934
4	2,516	2,359	—	2,904	5,420	—	5,420	—	1,987	529
5	511	500	—	1,632	2,143	—	2,143	—	500	11
6	3,547	3,408	—	3,713	7,260	—	7,260	—	1,750	1,797
7	1,166	1,032	—	3,461	4,627	—	4,627	—	1,215	— 49
8	8,749	3,348	4,700	1,278	10,027	—	10,027	—	8,208	541
9	8,514	6,142	1,683	10,584	19,098	10,669	8,429	—	1,470	— 3,625
10	334	—	300	4,203	4,537	—	4,537	—	300	34
11	1,751	1,436	—	1,341	3,092	—	3,092	—	688	1,063
12	355	17	200	3,942	4,297	—	4,297	—	325	30
13	1,689	1,509	—	603	2,292	—	2,292	40	1,711	— 22
14	997	961	—	43	1,040	—	1,040	40	667	330
15	631	612	—	2	633	—	633	30	569	62
16	1,058	1,040	—	—	1,058	—	1,058	30	674	384
17	1,141	976	—	58	1,199	—	1,199	40	949	192
	42,023	29,363	9,903	35,315	77,338	13,291	64,047	180	29,389	— 657
	41,208	28,565	9,903	35,340	76,548	7,500	69,048	110	29,209	4,499
18	33,797	33,402	—	7,638	41,435	2,296	39,139	620	17,450	14,051
19	2,936	2,906	—	—	2,936	—	2,936	—	1,558	1,378
20	2,649	112	2,300	52	2,701	—	2,701	60	1,453	1,196
	39,382	36,420	2,300	7,690	47,072	2,296	44,776	680	20,461	16,625
	38,891	36,293	2,300	7,690	46,581	3,243	43,338	40	19,781	15,867
21	357	318	—	—	357	10,600	— 10,243	—	—	—
	357	318	—	—	357	10,600	— 10,243	—	—	—
	365	—	—	—	365	11,600	— 11,235	—	—	—
22	9,735	9,245	—	—	9,735	—	9,735	—	8,000	1,735
23	1,227	821	55	—	1,227	—	1,227	—	—	—
24	6	6	—	—	6	12	— 6	—	—	—
25	24,031	—	—	10,000	34,031	9,000	25,031	—	—	—
26	1,474	428	—	—	1,474	—	1,474	—	—	—

Einnahmen und Ausgaben der Zivil-Gemeinden 1915.

Tab. 5 (Fortsetzung).

Ordnungsnummer	Zivil-Gemeinden	Korrent-Einnahmen				Korrent-Ausgaben			Überschuss der	
		Total	Steuern (inkl. Nachzahlungen)	Zinse von Kapitalien	Ertrag der Liegen-schaften	Total	Zinse von Pas-siven	Erstellung u. Unterh. von Strassen u. Liegen-schaften	Einnahmen	Ausgaben
27	Goßau	12,730	716	32	—	8,487	176	—	4,243	—
28	Bertschikon	56	11	44	—	256	—	—	—	200
29	Grüt	233	233	—	—	178	—	—	55	—
30	Ottikon	469	469	—	—	367	—	—	102	—
31	Grünigen	250	—	236	—	198	—	34	52	—
31a	„ Spritzengut	51	—	51	—	69	—	—	—	18
31b	Binzikon, „	—	—	—	—	164	—	—	—	164
31c	Itzikon, „	1,168	—	—	—	1,230	—	—	—	62
32	Hinwil	11,707	4,749	5,844	—	10,139	7,046	—	1,568	—
33	Wernetshausen	645	514	131	—	556	—	—	89	—
34	Wetzikon, Ober-	579	—	86	—	1,347	—	—	—	768
35	„ Unter-	1,181	—	1,132	—	1,180	932	—	1	—
36	Ettenhausen	55	—	50	—	35	—	—	20	—
37	Kempten	48	—	48	—	64	—	—	—	16
38	Robank	335	—	102	233	182	—	—	153	—
39	Robenhausen	905	880	15	10	327	236	15	578	—
	Bezirk Hinwil 1915	42,980	14,135	8,198	243	30,253	9,113	49	14,073	1,346
	1914	40,533	17,054	7,895	384	31,087	9,154	65	9,798	352
40	Dübendorf	20,516	5,417	7,379	7	11,362	6,630	603	9,154	—
41	Berg	131	47	84	—	160	—	—	—	29
42	Gfenn	1,701	267	1,306	17	1,374	1,301	—	327	—
43	Hermikon	632	174	372	51	2,307	259	37	—	2,175
44	Egg	37	—	18	—	201	—	—	—	164
45	Bad	135	—	124	—	102	—	—	33	—
46	Eßlingen	20	—	9	—	7	—	—	13	—
47	Lieburg	48	—	42	—	49	—	1	—	1
48	Maur	6,489	3,654	2,400	282	14,550	2,308	9,675	—	8,061
49	Aesch	2,550	1,949	—	—	1,156	913	—	1,394	—
50	Binz	292	150	37	1	180	—	—	112	—
51	Ebmatingen	1,371	528	838	3	1,107	893	—	264	—
52	Ueßikon	115	—	103	—	136	—	—	—	21
53	Mönchaltorf	1,618	515	499	58	813	—	—	805	—
54	Brand	379	325	54	—	328	—	—	51	—
55	Uster, Kirch-	30,531	11,190	6,721	384	29,770	6,136	2,116	761	—
56	„ Nieder-	5,573	4,994	186	46	5,512	—	8	61	—
57	„ Ober-	7,972	7,346	154	158	6,701	—	651	1,271	—
58	„ Kreisgemeinde	279,476	—	140	—	194,301	30,638	10,587	85,175	—
59	Freudwil	285	199	59	1	306	—	30	—	21
60	Nänikon	7,530	—	1,232	6,036	8,234	1,650	1,871	—	704
61	Nossikon	608	452	103	44	392	—	8	216	—
62	Riedikon	855	821	34	—	422	33	2	433	—
63	Sulzbach	1,614	1,591	7	2	895	190	141	719	—
64	Wermatswil	1,441	523	72	754	1,102	214	298	339	—
65	„ -Faichrüti, Kreisgemeinde	2,601	—	16	—	1,351	1,173	—	1,250	—
66	Werrikon	330	8	302	—	388	—	—	—	58
67	Winikon	71	—	60	—	99	—	—	—	28

Aktiven, Passiven und Stammgut der Zivil-Gemeinden 1915.

Ordnungsnummer	Aktiven					Pas-siven	Über-schuss der Aktiven (— Pas-siven)	Stammgut		Deckung des Stammgutes (realisierbar) — Überschuss (— Defizit) Fr.
	Realisierbare			Nicht realisierbare Aktiven	Total aller Aktiven			Ein-nahmen	Bestand des Jahres	
	Total (realisierbare)	Zins-tragende Kapitalien	Liegen-schaften							
	Fr.	Fr.	Fr.	Fr.	Fr.			Fr.	Fr.	
27	5,647	915	—	20,165	25,812	—	25,812	—	—	—
28	986	903	—	—	986	—	986	—	—	—
29	106	—	—	—	106	—	106	—	—	—
30	223	—	—	—	223	—	223	—	—	—
31	5,926	5,805	50	—	5,926	—	5,926	—	5,069	857
31a	1,227	1,200	—	2,928	4,155	—	4,155	—	1,200	27
31b	—	—	—	4,340	4,340	31	4,309	—	—	—
31c	16	—	—	3,560	3,576	—	3,576	—	—	—
32	181,333	179,967	—	6,075	187,408	149,920	37,488	41	136	31,277
33	3,437	3,096	—	647	4,084	—	4,084	—	2,985	452
34	3,910	2,990	—	15	3,925	—	3,925	—	2,991	919
35	26,841	25,554	—	1,359	28,200	22,596	5,604	167	4,694	449
36	1,228	1,200	—	14	1,242	—	1,242	—	1,000	228
37	1,771	1,167	600	16	1,787	—	1,787	30	1,717	54
38	5,799	2,719	3,033	—	5,799	—	5,799	115	4,931	868
39	785	655	—	2,000	2,785	5,200	-2,415	—	510	-4,925
	275,708	236,671	3,738	51,119	326,827	186,759	140,068	353	33,233	31,043
	280,888	236,652	3,739	53,760	334,648	205,516	129,132	115	32,880	29,227
40	232,761	230,723	—	9,229	241,990	207,346	34,644	80	31,096	5,681
41	2,080	2,078	—	185	2,265	—	2,265	—	2,064	16
42	29,010	28,275	373	—	29,010	27,986	1,024	—	783	241
43	8,725	8,045	350	239	8,964	5,500	3,464	—	3,235	10
44	2,473	286	2,100	108	2,581	—	2,581	—	694	1,779
45	2,986	2,947	—	40	3,026	—	3,026	—	2,302	684
46	231	219	—	6	237	—	237	—	233	2
47	1,316	1,292	—	440	1,756	—	1,756	—	1,100	216
48	55,001	50,069	4,000	16,848	71,849	56,067	15,782	15	5,920	6,986
49	748	—	—	3,156	3,904	19,515	-15,611	—	1,822	-20,589
50	1,084	870	75	4,201	5,285	—	5,285	—	1,097	13
51	19,278	18,194	958	4,622	23,900	19,275	4,625	—	4,327	4,324
52	2,248	2,231	—	1,728	3,976	—	3,976	—	2,256	8
53	13,503	12,582	631	60	13,563	—	13,563	—	13,258	245
54	1,377	1,329	—	48	1,425	—	1,425	—	1,135	242
55	132,941	130,500	1,800	54,300	187,241	113,900	73,341	120	35,460	-16,419
56	5,748	4,493	—	12,308	18,056	—	18,056	—	2,580	3,168
57	7,371	4,534	1,050	16,200	23,571	—	23,571	30	3,765	3,606
58	739,278	—	198,284	—	739,278	739,278	—	—	—	—
59	1,802	1,500	200	2,050	3,852	—	3,852	—	1,510	292
60	191,901	25,675	163,480	27,400	219,301	34,281	185,020	—	163,012	5,392
61	3,354	2,536	474	1,983	5,337	—	5,337	—	2,626	728
62	2,111	800	933	5,280	7,391	400	6,991	—	2,030	319
63	657	231	—	5,367	6,024	3,684	2,340	—	368	3,395
64	19,723	1,400	17,170	5,637	25,360	4,290	21,070	—	19,451	4,018
65	118	16	—	26,303	26,421	26,421	—	—	—	—
66	6,792	6,765	—	592	7,384	—	7,384	—	5,810	982
67	1,423	1,400	—	493	1,916	—	1,916	—	1,400	23

Einnahmen und Ausgaben der Zivil-Gemeinden 1915.

Tab. 5 (Fortsetzung).

Ordnungsnummer	Zivil-Gemeinden	Korrek-Einnahmen				Korrek-Ausgaben			Überschuss der	
		Total	Steuern (inkl. Nachzahlungen)	Zinse von Kapitalien	Ertrag der Liegen-schaften	Total	Zinse von Pas-siven	Erstellung u. Unterh. von Strassen u. Liegen-schaften	Ein-nah-men	Aus-gaben
68	Volketswil	2,332	546	1,232	307	1,961	828	196	371	—
69	Gutenswil	2,454	1,223	1,202	—	1,926	1,297	—	528	—
70	Hegnau	1,407	734	633	40	1,523	—	724	—	116
71	Kindhausen	199	171	—	28	65	6	5	134	—
72	Zimikon	2,074	1,860	198	—	1,321	230	—	753	—
73	Wangen	1,770	824	841	22	2,126	1,116	3	—	356
74	Brüttisellen	3,544	2,291	383	592	3,604	155	516	—	60
	Bezirk Uster 1915	388,701	47,799	26,840	8,833	296,331	55,970	27,472	104,164	11,794
	1914	342,308	55,556	25,839	12,199	266,209	54,383	24,014	80,752	4,653
75	Bauma	7,183	4,737	1,673	—	3,892	1,258	330	3,291	—
76	Hittnau, Ober-	3,117	587	491	156	2,416	975	156	701	—
77	„ Unter-	1,681	1,554	25	—	548	—	8	1,133	—
78	Dürstelen	298	104	194	—	373	—	—	—	75
79	Hasel	124	20	65	35	273	—	—	—	149
80	Isikon	212	166	42	4	152	27	—	60	—
81	Illnau, Ober-	3,163	1,201	1,564	27	3,476	1,166	91	—	313
82	„ Unter-	13,460	2,843	2,547	—	6,027	1,369	—	7,433	—
83	Bisikon	1,268	817	435	12	2,462	31	—	—	1,194
84	Effretikon	1,159	882	215	—	5,069	—	80	—	3,910
85	Oberhofgemeinde	927	808	25	—	505	3	—	422	—
86	Ottikon	2,106	1,439	628	19	1,568	274	80	538	—
87	Rikon	565	—	512	—	789	—	63	—	224
87a	„ -Effretikon, Wasserversorgung	7,568	1,508	—	—	2,161	1,705	—	5,407	—
88	Kyburg	506	10	221	—	813	—	—	—	307
89	Lindau	798	485	255	58	600	17	55	198	—
90	Grafstall	3,075	2,553	372	15	1,051	—	11	2,024	—
91	Tagelswangen	1,068	445	461	6	542	—	122	526	—
92	Winterberg	1,038	65	821	—	791	609	2	247	—
93	Pfäffikon	27,001	14,293	9,250	1,295	19,821	9,238	1,994	7,180	—
94	Auslikon	1,252	241	548	188	1,464	521	10	—	212
95	Balm, Ober-	3	—	2	—	6	—	—	—	3
96	„ Unter-	49	—	49	—	40	—	1	9	—
97	Faichrüti	616	573	42	—	129	98	—	487	—
98	Hermatswil	174	—	111	58	126	—	29	48	—
99	Irgenhausen	2,199	1,054	175	817	1,627	1	336	572	—
100	Oberwil	170	141	27	—	129	—	—	41	—
101	Sulzberg	45	40	5	—	38	—	—	7	—
102	Wallikon	14	—	—	12	32	—	—	—	18
103	Russikon	3,973	1,165	2	431	1,108	119	46	2,865	—
104	Gündisau	1,346	600	268	366	5,000	—	4,563	—	3,654
105	Ludetswil	2	—	—	—	25	—	—	—	23
106	Madetswil	763	222	279	121	669	151	163	94	—
107	Rumlikon	582	268	—	—	240	65	—	342	—
108	Sennhof	407	234	104	—	194	—	—	213	—
109	Wilhof	83	—	70	—	151	—	—	—	68
110	Weißlingen	4,774	3,016	1,370	—	3,595	1,077	59	1,179	—

Aktiven, Passiven und Stammgut der Zivil-Gemeinden 1915.

Ordnungsnummer	Aktiven					Pas- siven	Über- schuss der Aktiven (— Pas- siven)	Stammgut		Deckung des Stamm- gutes (realisier- bar) — Überschuss (— Defizit) Fr.
	Realisierbare			Nicht reali- sierbare Aktiven	Total aller Aktiven			Ein- nah- men	Bestand Ende des Jahres	
	Total (realisier- bare)	Zins- trag- ende Kapi- talien	Liegen- schaften							
	Fr.	Fr.	Fr.	Fr.	Fr.			Fr.	Fr.	
68	30,405	27,581	2,100	3,972	34,377	17,940	16,437	30	13,324	— 859
69	26,100	26,015	—	2,711	28,811	27,475	1,336	—	—	—
70	15,249	14,800	235	11,754	27,003	—	27,003	2	12,793	2,456
71	654	—	500	592	1,246	—	1,246	—	150	504
72	4,611	4,291	—	1,356	5,967	4,100	1,867	—	100	411
73	20,480	19,820	200	8,224	28,704	18,600	10,104	—	8,270	— 6,390
74	11,775	9,294	2,250	57,809	69,584	4,000	65,584	—	7,447	328
	1,595,314	640,791	397,163	285,241	1,880,555	1,330,058	550,497	277	351,418	— 58,484
	1,479,393	505,492	409,239	248,056	1,727,449	1,219,583	507,866	475	351,141	— 61,858
75	48,042	39,093	8,695	750	48,792	25,094	23,698	30	1,990	20,958
76	32,513	11,224	21,000	7,934	40,447	21,110	19,337	—	5,000	6,403
77	2,197	1,669	462	6,774	8,971	—	8,971	40	797	1,400
78	3,877	3,685	—	2,571	6,448	—	6,448	—	3,835	42
79	1,773	1,370	315	1,899	3,672	—	3,672	—	1,219	554
80	965	866	47	1,259	2,224	445	1,779	—	913	— 393
81	32,733	32,149	—	6,266	38,999	23,086	15,913	—	9,867	— 220
82	53,545	53,332	—	18,432	71,977	22,500	49,477	100	15,035	16,010
83	11,039	10,115	500	120	11,159	900	10,259	—	10,063	76
84	2,230	2,010	—	6,782	9,012	—	9,012	10	2,010	220
85	906	620	—	1,900	2,806	—	2,806	—	620	286
86	14,410	12,941	300	6,627	21,037	4,434	16,603	20	10,635	— 659
87	11,159	11,024	—	7,479	18,638	—	18,638	—	11,060	99
87a	4,540	—	—	35,000	39,540	35,440	4,105	—	—	—
88	5,474	5,060	—	18,892	24,366	—	24,366	—	5,050	424
89	8,451	6,240	1,930	5,084	13,535	—	13,535	—	7,973	478
90	11,564	9,000	—	4,776	16,340	—	16,340	20	9,621	1,943
91	16,433	16,050	150	4,680	21,113	—	21,113	—	11,915	4,518
92	19,226	18,725	—	9,911	29,137	13,425	15,712	20	5,335	466
93	220,020	197,212	20,500	52,330	272,350	197,000	75,350	340	10,341	12,679
94	14,917	10,652	4,235	460	15,377	10,000	5,377	—	5,300	— 383
95	78	50	—	—	78	—	78	—	50	28
96	1,613	1,164	438	626	2,239	—	2,239	—	1,361	252
97	1,026	1,000	—	878	1,904	1,750	154	—	1,000	— 1,724
98	3,228	2,228	835	2,796	6,024	—	6,024	—	1,822	1,406
99	11,043	4,566	6,400	5,580	16,623	—	16,623	40	5,728	5,315
100	743	648	—	1,150	1,893	—	1,893	—	565	178
101	200	130	—	472	672	—	672	—	130	70
102	163	—	150	357	520	—	520	—	150	13
103	19,122	50	9,050	5,012	24,134	47	24,087	—	14,089	4,986
104	2,945	2,888	—	11,099	14,044	200	13,844	—	6,204	— 3,459
105	43	—	40	139	182	—	182	—	—	—
106	5,484	5,360	—	2,759	8,243	2,360	5,883	—	3,000	124
107	49	—	—	7,254	7,303	1,083	6,220	—	—	—
108	2,708	2,562	—	350	3,058	—	3,058	—	1,000	1,708
109	1,657	1,650	—	193	1,850	—	1,850	—	1,650	7
110	30,991	27,100	2,500	7,235	38,226	20,150	18,076	—	7,223	3,618

Einnahmen und Ausgaben der Zivil-Gemeinden 1915.

Tab. 5 (Fortsetzung).

Ordnungsnummer	Zivil-Gemeinden	Korrent-Einnahmen				Korrent-Ausgaben			Überschuss der	
		Total	Steuern (inkl. Nachzahlungen)	Zinse von Kapitalien	Ertrag der Liegen-schaften	Total	Zinse von Passiven	Erstellung u. Unterh. von Strassen u. Liegen-schaften	Ein-nah-men	Aus-gaben
111	Dettenried	88	76	—	—	48	—	—	40	—
112	Lendikon	769	90	—	—	363	263	—	406	—
113	Neschwil	5,072	—	—	4,800	4,052	157	1,687	1,020	—
114	Theilingen	512	175	236	30	757	—	94	—	245
115	Wila	1,177	—	744	353	976	—	76	201	—
116	Wildberg	648	399	174	-2	660	1	7	—	12
117	Ehrikon	116	102	8	1	66	—	6	50	—
118	Schalchen	813	691	110	—	195	62	—	618	—
	Bezirk Pfäffikon 1915	101,964	43,604	24,120	8,806	75,019	19,187	10,069	37,352	10,407
	1914	93,640	40,361	14,884	7,937	76,595	11,582	11,963	24,777	7,732
119	Bertschikon	301	276	6	15	169	7	4	132	—
120	Gündlikon	639	221	131	1	348	131	—	291	—
121	Gundetswil	948	48	484	95	918	570	—	30	—
122	Libensberg	71	—	60	7	43	—	—	28	—
123	Stegen	185	143	42	—	72	26	—	113	—
124	Zünikon	791	178	598	7	1,159	616	2	—	368
125	Dägerlen	408	201	207	—	201	146	—	207	—
126	Benk	283	218	41	—	330	2	—	—	47
127	Berg	1,053	445	389	122	730	404	—	323	—
128	Oberwil	1,511	590	682	13	1,427	570	—	84	—
129	Rutschwil	678	109	37	157	596	—	15	82	—
130	Dinhard	757	506	56	99	623	—	2	134	—
131	Eschlikon	493	388	54	—	272	59	105	221	—
132	Grüt, Vorder-	32	—	30	1	17	—	—	15	—
133	Sulz	1,026	497	483	44	651	—	36	375	—
134	Welsikon	1,980	1,323	626	25	1,878	623	—	102	—
135	Elgg	47,619	—	8,473	22,154	42,540	19,671	3,454	5,079	—
136	Hagenbuch	2,930	—	—	2,862	2,005	368	700	925	—
137	Schneit	250	238	3	—	263	—	7	—	13
138	Hofstetten	1,043	1,027	13	—	338	6	—	705	—
139	Dickbuch	2,022	441	496	—	884	544	12	1,138	—
140	Geretswil	19	—	19	—	74	—	—	—	55
141	Huggenberg	132	—	123	—	94	—	2	38	—
142	Wenzikon	115	86	—	21	94	—	—	21	—
143	Neftenbach	18,561	—	748	17,049	12,322	2,537	5,473	6,239	—
144	Aesch	926	433	65	398	1,174	280	401	—	248
145	Hünikon	2,515	1,603	256	350	2,465	603	108	50	—
146	Ried	205	140	—	—	240	—	—	—	35
147	Oberwinterthur	21,997	3,490	5,567	2,204	23,989	4,027	13,508	—	1,992
148	Grundhof	292	95	51	—	209	—	—	83	—
149	Hegi	7,427	—	4,314	2,046	6,591	4,467	623	836	—
150	Reutlingen	1,432	424	1,004	—	1,536	999	—	—	54
151	Ricketwil	950	418	424	—	573	291	—	377	—
152	Stadel	1,809	953	770	24	1,693	757	—	116	—
153	Zinzikon	41	—	3	28	15	—	—	26	—
154	Schlatt, Unter-	507	507	—	—	366	—	—	141	—
155	Waltenstein	295	244	9	—	250	—	24	45	—

Aktiven, Passiven und Stammgut der Zivil-Gemeinden 1915.

Ordnungsnummer	Aktiven					Pas-siven	Über-schuss der Aktiven (— Pas-siven)	Stammgut		Deckung des Stamm-gutes (realisier-bar) Überschuss (— Defizit)
	Realisierbare			Nicht realisier-bare Aktiven	Total aller Aktiven			Ein-nah-men	Bestand Ende des Jahres	
	Total (realisier-bare)	Zins-trag-ende Kapi-talien	Liegen-schaften							
	Fr.	Fr.	Fr.	Fr.	Fr.			Fr.	Fr.	
111	30	—	—	124	154	—	154	—	—	—
112	5	—	—	7,201	7,206	5,405	1,801	—	—	—
113	36,323	—	35,500	3,780	40,103	2,850	37,253	—	32,640	833
114	5,268	4,670	350	6,618	11,886	226	11,660	—	5,374	322
115	28,123	17,273	10,300	4,060	32,183	7,500	24,683	—	18,403	2,220
116	7,245	7,051	25	3,324	10,569	13	10,556	—	7,614	382
117	272	188	—	1,635	1,907	—	1,907	—	168	104
118	3,389	2,789	—	3,791	7,180	1,500	5,680	—	2,880	991
	677,762	524,404	123,722	276,359	954,121	396,518	557,603	620	239,630	78,875
	675,135	526,012	105,737	269,435	944,570	425,122	519,448	130	239,010	53,642
119	754	140	540	334	1,088	—	1,088	—	675	79
120	2,302	2,210	20	123	2,425	2,210	215	—	314	222
121	13,887	10,280	1,900	3,761	17,648	11,418	6,230	—	3,030	561
122	1,520	1,400	100	158	1,678	—	1,678	—	1,380	140
123	1,026	1,020	—	90	1,116	345	771	—	991	310
124	15,208	13,606	1,455	3,494	18,702	13,470	5,232	—	1,767	29
125	5,840	5,770	—	381	6,221	3,600	2,621	30	864	1,376
126	1,024	1,022	—	399	1,423	110	1,313	30	982	68
127	8,555	8,079	200	1,522	10,077	7,900	2,177	90	3,038	2,383
128	15,097	14,844	—	3,457	18,554	12,210	6,344	260	3,387	500
129	3,118	983	1,800	700	3,818	—	3,818	30	2,825	293
130	2,717	1,596	742	18	2,735	—	2,735	—	742	1,975
131	2,687	420	2,000	325	3,012	400	2,612	—	2,000	287
132	810	810	—	188	998	—	998	—	700	110
133	15,375	12,341	2,910	347	15,722	—	15,722	—	21,290	5,915
134	13,977	12,795	400	124	14,101	11,975	2,126	—	2,267	265
135	823,904	146,685	652,726	42,950	871,854	416,480	455,374	1,600	462,195	49,771
136	34,584	—	34,550	18,473	53,057	7,498	45,559	—	37,136	10,050
137	433	97	300	1,785	2,218	—	2,218	—	365	68
138	1,005	998	—	3,400	4,405	—	4,405	604	998	7
139	10,579	10,513	—	4,830	15,409	11,060	4,349	—	—	—
140	527	521	—	100	627	—	627	—	427	100
141	3,236	2,991	200	93	3,329	—	3,329	—	3,265	29
142	360	—	320	117	477	—	477	—	320	40
143	175,200	17,500	137,647	27,744	202,944	57,000	145,944	—	87,608	30,592
144	12,337	3,045	8,974	886	13,223	7,000	6,223	—	5,494	157
145	17,437	4,878	10,185	4,600	22,037	13,700	8,337	—	5,554	1,817
146	75	—	—	1,230	1,305	—	1,305	—	20	55
147	171,199	119,114	42,374	3,280	174,479	86,500	87,979	800	79,455	5,244
148	1,364	1,200	—	28	1,392	—	1,392	—	1,247	117
149	115,072	93,649	19,800	1,920	116,992	97,500	19,492	120	8,757	8,815
150	22,040	21,655	—	1,076	23,116	21,615	1,501	—	920	495
151	9,292	9,201	20	—	9,292	6,165	3,127	—	150	2,977
152	22,963	18,551	3,900	1,111	24,074	16,900	7,174	—	3,765	2,298
153	825	120	600	100	925	—	925	—	600	225
154	176	—	—	3,174	3,350	—	3,350	—	70	106
155	323	245	—	2,502	2,825	—	2,825	—	630	307

Einnahmen und Ausgaben der Zivil-Gemeinden 1915.

Tab. 5 (Fortsetzung).

Ordnungsnummer	Zivil-Gemeinden	Korrent-Einnahmen				Korrent-Ausgaben			Überschuss	
		Total	Steuern (inkl. Nachzahlungen)	Zinse von Kapitalien	Ertrag der Liegenschaften	Total	Zinse von Passiven	Erstellung u. Unterh. von Strassen u. Liegenschaften	der	
									Einnahmen	Ausgaben
Fr.	Fr.	Fr.	Fr.	Fr.	Fr.	Fr.	Fr.	Fr.	Fr.	
156	Schottikon, Ober-	51	—	51	—	14	—	—	37	—
157	„ Unter-	74	—	74	—	23	—	—	51	—
158	Seen	19,887	—	7,488	9,865	33,568	8,572	4,409	—	13,681
159	Eidberg	3,784	—	190	3,388	2,509	—	868	1,275	—
160	Iberg	2,763	1,101	1,579	—	3,323	1,584	10	—	560
161	Oberseen	543	—	374	166	1,550	361	279	—	1,007
162	Sennhof	1,086	838	—	—	1,093	—	—	—	7
163	Seuzach	11,926	1,184	2,319	8,270	7,754	4,055	1,343	4,172	—
164	Ohringen, Ober-	165	—	69	—	194	—	1	—	29
165	„ Unter-	308	245	62	—	162	11	—	146	—
166	Turbenthal	4,922	1,982	2,883	—	3,769	2,833	—	1,153	—
167	Hutzikon	1,649	1,453	118	—	1,654	—	1	—	5
168	Landenberg	23	—	19	—	15	—	—	8	—
169	Neubrunn	958	475	413	10	588	348	42	370	—
170	Oberhofen	302	223	7	—	173	22	—	129	—
171	Ramsberg	53	—	53	—	14	—	—	39	—
172	Schmidrüti	46	—	46	—	35	—	—	11	—
173	Seelmatten	33	—	23	—	40	—	—	—	7
174	Steinenbach	339	243	—	27	209	30	—	130	—
175	Tablat	263	134	35	—	143	—	—	120	—
176	Wiesendangen	15,996	—	4,142	9,720	15,483	3,356	4,357	513	—
177	Attikon-Wallikon	1,577	1,211	237	1	655	244	237	922	—
178	Buch	148	122	—	7	213	—	66	—	65
179	Menzengrüt	177	150	—	16	81	—	—	96	—
180	Zell	1,565	—	364	875	1,167	—	131	398	—
181	Au-Kollbrunn	3,640	2,345	1,053	—	2,649	945	—	991	—
182	Langenhard, Ober-	6	—	—	2	259	—	90	—	253
183	„ Unter-	282	224	—	56	209	—	—	73	—
184	Rikon	3,559	1,333	1,168	—	1,760	788	—	1,799	—
	Bez. Winterthur 1915	198,418	29,005	49,033	80,125	186,455	60,853	36,310	30,389	18,426
	1914	223,315	29,341	51,128	95,799	189,794	63,368	38,377	42,998	9,477
185	Adlikon	1,553	1,026	365	42	1,314	176	64	239	—
186	Dätwil	1,921	666	65	1,190	796	249	200	1,125	—
187	Niederwil	1,169	578	571	11	1,545	546	3	—	376
188	Andelfingen, Klein-	9,889	—	1,450	6,942	9,018	508	1,798	871	—
189	Alten	3,226	431	553	1,925	2,503	238	788	723	—
190	Oerlingen	5,757	—	562	4,854	5,381	280	1,343	376	—
191	Berg a. I.	9,080	—	254	8,132	8,078	530	1,859	1,002	—
192	Gräslikon	5,445	1,542	1,254	1,577	3,572	1,396	879	1,873	—
193	Feuerthalen	10,732	3,350	1,436	1,827	8,502	217	3,200	2,230	—
194	Langwiesen	4,483	—	896	2,045	4,069	—	1,589	414	—
195	Marthalen	30,848	—	27,395	2,174	24,741	127	8,593	6,107	—
196	Ellikon a. Rh.	1,889	—	278	1,522	3,126	93	624	—	1,237
197	Thalheim	3,093	554	34	1,415	2,947	114	983	146	—
198	Gütikhausen	2,009	—	54	1,829	2,376	94	1,216	—	367
199	Trüllikon	5,467	1,167	805	3,278	3,570	1,128	766	1,897	—
200	Rudolfingen	2,287	376	73	1,838	2,033	—	584	254	—

Aktiven, Passiven und Stammgut der Zivil-Gemeinden 1915.

Ordnungsnummer	Aktiven					Pas-siven	Über-schuss der Aktiven (— Pas-siven)	Stammgut		Deckung des Stammgutes (realisier-bar)
	Realisierbare			Nicht realisierbare Aktiven	Total aller Aktiven			Ein-nahmen	Bestand Ende des Jahres	
	Total (realisierbare)	Zins-tragende Kapitalien	Liegen-schaften							Fr.
156	1,059	1,056	—	10	1,069	—	1,069	—	1,169	— 110
157	1,526	1,460	—	295	1,821	—	1,821	—	1,000	526
158	312,758	187,888	113,925	14,760	327,518	205,996	121,522	240	131,186	— 24,424
159	29,808	5,374	22,050	7,300	37,108	—	37,108	—	26,510	3,298
160	37,211	37,147	—	4,440	41,651	38,210	3,441	—	—	—
161	19,174	8,944	10,135	2,648	21,822	8,038	13,784	—	12,233	— 1,097
162	505	—	—	4,335	4,840	—	4,840	20	70	435
163	184,892	56,152	122,230	4,796	189,688	99,100	90,588	—	61,497	24,295
164	1,835	1,239	—	3,262	5,097	—	5,097	—	2,040	— 205
165	1,578	1,470	—	1,273	2,851	—	2,851	—	151	1,427
166	67,662	67,507	—	7,100	74,762	58,765	15,997	20	5,050	3,847
167	3,602	2,900	—	4,485	8,087	—	8,087	100	3,040	562
168	574	465	—	70	644	—	644	—	350	224
169	9,839	9,677	150	1,870	11,709	6,950	4,759	—	300	2,589
170	226	179	—	2,484	2,710	350	2,360	10	460	— 584
171	1,023	978	—	10	1,033	—	1,033	—	533	490
172	1,133	1,089	—	100	1,233	—	1,233	—	30	1,103
173	679	618	—	688	1,367	—	1,367	—	631	48
174	725	628	—	1,869	2,594	450	2,144	—	620	— 345
175	953	825	—	59	1,012	—	1,012	—	760	193
176	234,887	93,274	139,362	29,597	264,484	92,800	171,684	110	138,948	3,139
177	5,601	4,816	700	980	6,581	4,130	2,451	—	1,437	34
178	510	—	500	501	1,011	—	1,011	—	620	— 110
179	986	—	800	128	1,114	245	869	—	605	136
180	19,418	9,100	9,500	5,231	24,649	—	24,649	—	11,599	7,819
181	26,363	25,485	—	1,929	28,292	19,400	8,892	—	455	6,508
182	65	—	—	2,840	2,905	—	2,905	25	110	— 45
183	525	—	300	475	1,000	—	1,000	—	180	345
184	27,196	25,714	—	3,675	30,871	16,700	14,171	25	5,777	4,719
	2,524,141	1,082,264	1,343,315	242,030	2,766,171	1,356,190	1,409,981	914	1,152,589	16,842
	2,571,548	1,123,165	1,345,454	242,376	2,813,924	1,414,708	1,399,216	14,671	1,151,675	7,224
185	11,046	8,641	2,000	5,092	16,138	2,600	13,538	—	7,670	776
186	9,375	1,510	6,309	976	10,351	5,150	5,201	—	2,393	1,832
187	13,021	12,508	350	4,246	17,267	12,150	5,117	—	1,322	— 451
188	172,168	41,468	124,280	47,251	219,419	12,700	206,719	—	130,367	29,101
189	45,655	9,144	32,265	4,331	49,986	3,900	46,086	130	25,560	16,195
190	113,806	13,237	98,580	24,198	138,004	11,080	126,924	150	91,806	10,920
191	136,084	15,913	112,100	10,385	146,469	11,500	134,969	—	116,140	8,444
192	44,464	19,250	24,350	15,550	60,014	30,160	29,854	—	23,100	— 8,796
193	58,195	33,349	23,577	14,376	73,071	3,400	69,671	50	45,890	8,905
194	58,554	20,538	35,194	13,825	72,379	—	72,379	—	57,165	1,389
195	566,233	215,158	322,513	99,770	666,003	3,000	663,003	280	451,560	111,673
196	45,052	5,780	37,500	8,650	53,702	1,450	52,252	—	47,630	— 4,048
197	21,418	509	18,020	2,664	24,082	1,400	22,682	—	21,946	— 1,928
198	22,726	50	19,680	7,834	30,560	1,900	28,660	—	10,955	9,871
199	52,580	16,024	33,675	30,095	82,675	23,520	59,155	—	33,727	— 4,667
200	24,662	1,782	21,890	7,171	31,833	—	31,833	—	24,452	210

Einnahmen und Ausgaben der Zivil-Gemeinden 1915.

Tab. 5 (Schluß).

Ordnungsnummer	Zivil-Gemeinden	Korrent-Einnahmen				Korrent-Ausgaben			Überschuss der	
		Total	Steuern (inkl. Nachzahlungen)	Zinse von Kapitalien	Ertrag der Liegenschaften	Total	Zinse von Passiven	Erstellung u. Unterh. von Strassen u. Liegenschaften	Einnahmen	Ausgaben
201	Wildensbuch . . .	5,769	—	693	4,923	5,677	—	2,335	92	—
202	Waltalingen . . .	1,886	—	25	645	2,650	597	1,098	—	764
203	Guntalingen . . .	2,893	—	696	1,925	2,268	828	633	625	—
	Bez. Andelfingen 1915	109,396	9,690	37,459	48,094	94,166	7,121	28,555	17,974	2,744
	1914	127,650	11,896	20,085	78,566	106,927	8,169	34,718	24,789	4,066
204	Embrach, Ober- . .	3,382	—	—	3,146	3,053	404	1,326	329	—
205	Wagenburg, Unter-	46	—	33	—	43	—	—	3	—
206	Freienstein . . .	14,193	5,145	1,895	7,016	8,783	1,530	2,653	5,410	—
207	Teufen	6,385	3,020	1,608	1,535	6,092	1,436	3,379	293	—
208	Glattfelden	25,010	—	1,347	21,965	14,808	2,222	6,670	10,202	—
209	Zweidlen	1,411	589	778	44	1,893	954	98	—	482
210	Kloten	28,164	—	17,717	10,215	29,039	—	8,499	—	875
211	Nürensdorf	6,739	—	57	6,421	6,561	1,372	2,078	178	—
212	Baltenswil	1,566	790	535	218	845	220	141	721	—
213	Birehwil	158	138	16	—	157	—	—	1	—
214	Breite-Hakab	850	—	670	154	2,287	—	281	—	1,437
215	Oberwil	735	275	4	455	318	5	147	417	—
216	Opfikon	1,132	—	860	94	1,097	—	422	35	—
217	Oberhausen	764	556	111	—	2,284	421	—	—	1,520
218	Winkel	14,184	—	2,762	11,297	13,877	—	4,559	307	—
219	Eschenmosen	2,106	568	457	1,081	1,607	525	247	499	—
220	Rüti	3,923	—	3,751	13	4,500	56	170	—	577
	Bezirk Bülach 1915	110,748	11,081	32,601	63,654	97,244	9,145	30,670	18,395	4,891
	1914	105,391	10,721	29,772	56,897	97,286	9,415	30,114	14,229	6,124
221	Neerach	6,910	—	34	5,882	6,252	281	1,083	658	—
222	Ried	1,927	—	158	1,601	2,369	119	4	—	442
223	Niederhasli	6,618	764	893	3,755	5,077	1,477	2,103	1,541	—
224	Mettmenhasli	1,167	—	383	—	1,251	222	2	—	84
225	Nassenwil	959	340	144	—	469	133	18	490	—
226	Oberhasli	6,355	—	569	3,229	7,812	514	786	—	1,457
227	Oberglatt	12,881	—	11,111	1,338	10,332	1,653	281	2,549	—
228	Hofstetten	2,021	—	537	1,042	1,474	740	4	547	—
229	Regensdorf	19,279	—	310	15,985	16,047	7,510	4,052	3,232	—
230	Adlikon	677	471	—	180	426	220	40	251	—
231	Watt	4,826	80	2,945	1,552	7,553	1,689	1,059	—	2,727
232	Stadel	8,775	—	170	7,835	5,024	1,065	1,639	3,751	—
233	Windlach	2,538	471	1	1,601	2,283	634	721	255	—
234	Steinmaur, Nieder-	4,278	—	207	3,369	2,548	687	693	1,730	—
235	„ Ober-	5,482	—	579	4,172	7,187	1,898	1,599	—	1,705
236	Sünikon	2,719	—	188	2,237	2,175	413	321	544	—
	Bezirk Dielsdorf 1915	87,412	2,126	18,229	53,778	78,279	19,255	14,405	15,548	6,415
	1914	84,728	2,346	19,093	55,495	92,641	18,760	22,001	11,364	19,277

Aktiven, Passiven und Stammgut der Zivil-Gemeinden 1915.

Ordnungsnummer	Aktiven					Pas-siven	Über-schuss der Aktiven (— Pas-siven)	Stammgut		Deckung des Stammgutes (realisierbar) — Überschuss (— Defizit) Fr.
	Realisierbare			Nicht realisierbare Aktiven	Total aller Aktiven			Ein-nahmen	Bestand des Jahres	
	Total (realisierbare)	Zins-tragende Kapitalien	Liegen-schaften							
	Fr.	Fr.	Fr.							
201	92,859	16,955	72,300	23,996	116,855	—	116,855	—	77,500	15,359
202	42,065	436	31,545	14,562	56,627	13,500	43,127	—	28,804	— 239
203	39,630	14,403	23,300	33,646	73,276	16,300	56,976	—	21,875	1,455
	1,569,593	446,655	1,039,428	369,118	1,938,711	153,710	1,785,001	610	1,219,882	196,001
	1,571,866	435,134	1,039,219	371,509	1,943,375	172,020	1,771,355	930	1,219,272	180,574
204	47,057	—	44,377	11,613	58,670	8,400	50,270	—	38,177	480
205	791	791	—	122	913	—	913	—	505	286
206	96,174	36,901	51,390	12,200	108,374	28,000	80,374	—	57,174	11,000
207	51,128	35,527	13,670	3,810	54,938	30,100	24,838	—	13,162	7,866
208	181,804	38,958	126,405	54,821	236,625	50,085	186,540	267	72,977	58,742
209	35,428	32,494	2,265	2,930	38,358	34,540	3,818	—	2,840	— 1,952
210	627,622	373,184	251,900	13,400	641,022	—	641,022	150	614,418	13,204
211	94,891	3,305	85,710	13,845	108,736	29,359	79,377	—	65,963	— 431
212	12,232	11,610	—	7,881	20,113	4,450	15,663	—	1,420	6,362
213	516	400	—	193	709	—	709	—	513	3
214	24,142	15,202	7,920	5,843	29,985	—	29,985	—	21,081	3,061
215	13,146	912	12,000	4,400	17,546	—	17,546	— 30	13,040	106
216	33,098	28,052	5,000	20,120	53,218	28	53,190	—	27,794	5,276
217	3,483	3,088	—	3,043	6,526	3,500	3,026	—	778	— 795
218	123,232	65,404	51,980	9,872	133,104	—	133,104	—	124,621	— 1,389
219	15,387	10,404	3,874	1,448	16,835	11,540	5,295	—	3,271	576
220	74,658	73,318	900	6,860	81,518	—	81,518	—	68,695	5,963
	1,434,789	729,186	657,391	172,401	1,607,190	200,002	1,407,188	387	1,126,429	108,358
	1,428,393	728,129	656,991	168,117	1,596,510	205,382	1,391,128	1,444	1,126,042	96,969
221	66,581	1,650	59,400	6,712	73,293	7,620	65,673	—	55,180	3,781
222	18,669	3,769	14,000	930	19,599	4,600	14,999	—	12,000	2,069
223	60,427	18,471	38,000	3,000	63,427	31,905	31,522	—	20,005	8,517
224	8,969	7,608	1,305	1,993	10,962	4,204	6,758	—	2,865	1,900
225	3,599	3,319	—	5,160	8,759	2,700	6,059	—	438	461
226	100,106	14,359	83,550	1,860	101,966	14,710	87,256	—	73,060	12,336
227	255,938	250,274	5,500	8,756	264,694	32,186	232,508	—	200,000	23,752
228	25,934	13,480	12,020	7,107	33,041	17,320	15,721	—	9,964	— 1,350
229	255,536	31,890	205,550	40,395	295,931	168,250	127,681	—	99,000	— 11,714
230	4,686	—	4,650	1,086	5,772	4,750	1,022	—	2,345	— 2,409
231	78,231	62,000	15,000	5,565	83,796	38,500	45,296	—	32,054	7,677
232	75,453	5,153	64,760	46,317	121,770	41,878	79,892	—	16,940	16,635
233	30,227	25	29,650	9,405	39,632	11,250	28,382	—	25,983	— 7,006
234	42,685	5,387	34,050	11,700	54,385	13,825	40,560	—	22,530	6,330
235	106,668	8,780	90,000	4,835	111,503	45,462	66,041	—	50,100	11,106
236	50,409	3,965	41,000	904	51,313	14,450	36,863	—	32,960	2,999
	1,184,118	430,130	698,435	155,725	1,339,843	453,610	886,233	—	655,424	75,084
	1,185,354	424,191	698,035	153,767	1,339,121	462,584	876,537	4,023	655,424	67,346

Bewegung der Passiven der Zivil-Gemeinden 1915.

Tab. 6.

Zivil-Gemeinden	Bestand Ende des Vorjahres Fr.	Bewegung der Passiven im Berichts- jahre				Bestand Ende des Berichts- jahres Fr.
		neu gemacht Fr.	getilgt Fr.	Ver- mehrung Fr.	Verminder- ung Fr.	
Uitikon	11,919	—	1,180	—	1,180	10,739
Ringlikon	5,945	—	300	—	300	5,645
Bezirk Zürich 1915	17,864	—	1,480	—	1,480	16,384
1914	19,274	—	1,410	—	1,410	17,864
Aeugst	3,000	22	400	—	378	2,622
Mettmenstetten	4,500	8,169	2,000	6,169	—	10,669
Bezirk Affoltern 1915	7,500	8,191	2,400	6,169	378	13,291
1914	5,500	3,000	1,000	3,000	1,000	7,500
Horgen	3,243	72	1,019	—	947	2,296
Bezirk Horgen 1915	3,243	72	1,019	—	947	2,296
1914	2,918	325	—	325	—	3,243
Uerikon	11,600	—	1,000	—	1,000	10,600
Bezirk Meilen 1915	11,600	—	1,000	—	1,000	10,600
1914	13,350	—	1,750	—	1,750	11,600
Bubikon	—	12	—	12	—	12
Dürnten, Unter-	17,400	—	8,400	—	8,400	9,000
Goßau	6,500	—	6,500	—	6,500	—
Ottikon	100	—	100	—	100	—
Binzikon, Spritzengut	—	31	—	31	—	31
Hinwil	152,720	—	2,800	—	2,800	149,920
Wetzikon, Unter-	23,296	—	700	—	700	22,596
Robenhausen	5,500	—	300	—	300	5,200
Bezirk Hinwil 1915	205,516	43	18,800	43	18,800	186,759
1914	210,632	5,300	10,416	2,600	7,716	205,516
Dübendorf	71,068	264,062	127,784	136,278	—	207,346
Gfenn	28,886	—	900	—	900	27,986
Hermikon	6,000	—	500	—	500	5,500
Maur	51,301	6,376	1,610	4,766	—	56,067
Aesch	20,515	—	1,000	—	1,000	19,515
Ebmatingen	20,175	—	900	—	900	19,275
Uebikon	30	—	30	—	30	—
Brand	3	—	3	—	3	—
Uster, Kirch-	126,087	23,229	40,416	—	12,187	113,900
„ Kreisgemeinde	750,559	519	11,800	—	11,281	739,278
Nänikon	30,319	6,812	2,850	3,962	—	34,281
Riedikon	1,000	—	600	—	600	400
Sulzbach	4,234	—	550	—	550	3,684
Wermatswil	4,750	—	460	—	460	4,290
„ -Faichrüti, Kreisgemeinde	27,671	221	1,471	—	1,250	26,421
Volketswil	19,190	—	1,250	—	1,250	17,940
Gutenswil	28,975	—	1,500	—	1,500	27,475
Kindhausen	200	—	200	—	200	—

Bewegung der Passiven der Zivil-Gemeinden 1915.

Tab. 6 (Fortsetzung).

Zivil-Gemeinden	Bestand Ende des Vorjahres Fr.	Bewegung der Passiven im Berichts- jahre				Bestand Ende des Berichts- jahres Fr.
		neu gemacht Fr.	getilgt Fr.	Ver- mehrung Fr.	Vermin- derung Fr.	
Zimikon	5,100	—	1,000	—	1,000	4,100
Wangen	20,020	—	1,420	—	1,420	18,600
Brüttisellen	3,500	4,000	3,500	500	—	4,000
Bezirk Uster 1915	1,219,583	310,219	199,744	145,506	35,031	1,330,058
1914	1,240,947	67,489	88,853	36,266	57,630	1,219,583
Bauma	28,100	914	3,920	—	3,006	25,094
Hittnau, Ober-	21,510	300	700	—	400	21,110
Isikon	600	45	200	—	155	445
Illnau, Ober-	25,672	573	3,159	—	2,586	23,086
„ Unter-	30,500	—	8,000	—	8,000	22,500
Bisikon	—	900	—	900	—	900
Ottikon	5,359	306	1,231	—	925	4,434
Oberhofgemeinde	150	—	150	—	150	—
Rikon-Effretikon, Wasser- versorgung	39,460	—	4,020	—	4,020	35,440
Lindau	500	—	500	—	500	—
Winterberg	14,425	—	1,000	—	1,000	13,425
Pfäffikon	195,000	4,500	2,500	2,000	—	197,000
Auslikon	11,000	—	1,000	—	1,000	10,000
Faichrüti	2,295	—	545	—	545	1,750
Russikon	2,888	46	2,887	—	2,841	47
Gündisau	—	200	—	200	—	200
Madetswil	—	3,180	820	2,360	—	2,360
Rumlikon	1,383	50	350	—	300	1,083
Weißlingen	27,900	—	7,750	—	7,750	20,150
Dettenriedt	4	—	4	—	4	—
Lendikon	5,806	14	415	—	401	5,405
Neschwil	3,300	—	450	—	450	2,850
Theilingen	—	226	—	226	—	226
Wila	7,500	—	—	—	—	7,500
Wildberg	20	—	7	—	7	13
Schalchen	1,750	1,000	1,250	—	250	1,500
Bezirk Pfäffikon 1915	425,122	12,254	40,858	5,686	34,290	396,518
1914	369,657	101,125	45,660	85,118	29,653	425,122
Gündlikon	2,505	—	295	—	295	2,210
Gundetswil	11,948	—	530	—	530	11,418
Stegen	471	—	126	—	126	345
Zünikon	14,536	—	1,066	—	1,066	13,470
Dägerlen	4,050	—	450	—	450	3,600
Benk	100	110	100	10	—	110
Berg	9,425	—	1,525	—	1,525	7,900
Oberwil	12,640	—	430	—	430	12,210
Eschlikon	1,280	—	880	—	880	400
Welsikon	14,925	—	2,950	—	2,950	11,975
Elgg	440,787	1,593	25,900	—	24,307	416,480
Hagenbuch	8,529	—	1,031	—	1,031	7,498
Hofstetten	106	—	106	—	106	—
Dickbuch	12,600	—	1,540	—	1,540	11,060
Geretswil	20	—	20	—	20	—

Bewegung der Passiven der Zivil-Gemeinden 1915.

Tab. 6 (Fortsetzung).

Zivil-Gemeinden	Bestand Ende des Vorjahres Fr.	Bewegung der Passiven im Berichts- jahre				Bestand Ende des Berichts- jahres Fr.
		neu gemacht	getilgt	Ver- mehrung	Vermin- derung	
		Fr.	Fr.	Fr.	Fr.	
Huggenberg	170	—	170	—	170	—
Neftenbach	66,500	—	9,500	—	9,500	57,000
Aesch	7,000	—	—	—	—	7,000
Hünikon	14,350	—	650	—	650	13,700
Oberwinterthur	89,500	—	3,000	—	3,000	86,500
Hegi	100,500	—	3,000	—	3,000	97,500
Reutlingen	22,200	—	585	—	585	21,615
Ricketwil	6,810	80	725	—	645	6,165
Stadel	17,900	—	1,000	—	1,000	16,900
Schlatt, Unter- Seen	—	70	70	—	—	—
Iberg	194,210	23,000	11,214	11,786	—	205,996
Oberseen	39,110	—	900	—	900	38,210
Seuzach	8,121	38	121	—	83	8,038
Ohringen, Unter- Turbenthal	101,100	—	2,000	—	2,000	99,100
Neubrunn	240	—	240	—	240	—
Oberhofen	61,665	—	2,900	—	2,900	58,765
Steinenbach	7,750	—	800	—	800	6,950
Tablat	500	—	150	—	150	350
Wiesendangen	500	46	96	—	50	450
Attikon	—	10	10	—	—	—
Menzengrüt	97,650	—	4,850	—	4,850	92,800
Au-Kollbrunn	5,381	—	1,251	—	1,251	4,130
Rikon	329	—	84	—	84	245
Bezirk Winterthur 1915	21,000	—	1,600	—	1,600	19,400
1914	18,300	—	1,600	—	1,600	16,700
Bezirk Winterthur 1915	1,414,708	24,947	83,465	11,796	70,314	1,356,190
1914	1,487,307	39,564	112,163	1,037	73,636	1,414,708
Adlikon	4,280	—	1,680	—	1,680	2,600
Dätwil	5,950	—	800	—	800	5,150
Niederwil	12,100	370	320	50	—	12,150
Andelfingen, Klein- Alten	14,700	—	2,000	—	2,000	12,700
Oerlingen	6,200	—	2,300	—	2,300	3,900
Berg a. I.	11,080	—	—	—	—	11,080
Gräslikon	11,500	—	—	—	—	11,500
Feuerthalen	32,050	—	1,890	—	1,890	30,160
Marthalen	6,520	—	3,120	—	3,120	3,400
Ellikon a. Rh.	3,000	—	—	—	—	3,000
Thalheim	1,950	300	800	—	500	1,450
Gütlikhausen	3,190	—	1,790	—	1,790	1,400
Trüllikon	2,100	—	200	—	200	1,900
Waltalingen	25,550	—	2,030	—	2,030	23,520
Guntalingen	13,500	—	—	—	—	13,500
Bezirk Andelfingen 1915	18,350	—	2,050	—	2,050	16,300
1914	172,020	670	18,980	50	18,360	153,710
Embrach, Ober- Wagenburg, Unter- Freienstein	220,255	7,050	55,285	4,610	52,845	172,020
Teufen	8,750	—	350	—	350	8,400
Freienstein	3	—	3	—	3	—
Teufen	36,400	—	8,400	—	8,400	28,000
Teufen	31,750	—	1,650	—	1,650	30,100

Bewegung der Passiven der Zivil-Gemeinden 1915.

Tab. 6 (Fortsetzung).

Zivil-Gemeinden	Bestand Ende des Vorjahres Fr.	Bewegung der Passiven im Berichts- jahre				Bestand Ende des Berichts- jahres Fr.
		neu gemacht Fr.	getilgt Fr.	Ver- mehrung Fr.	Vermin- derung Fr.	
Glattfelden	51,916	1,369	3,200	—	1,831	50,085
Zweidlen	10,260	24,280	—	24,280	—	34,540
Nürensdorf	28,030	2,329	1,000	1,329	—	29,359
Baltenswil	5,550	—	1,100	—	1,100	4,450
Oberwil	200	—	200	—	200	—
Opfikon	—	28	—	28	—	28
Oberhausen	19,200	—	15,700	—	15,700	3,500
Eschenmosen	11,623	—	83	—	83	11,540
Rüti	1,700	2,000	3,700	—	1,700	—
Bezirk Bülach 1915	205,382	30,006	35,386	25,637	31,017	200,002
1914	208,033	30,523	33,174	10,950	13,601	205,382
Neerach	8,520	—	900	—	900	7,620
Ried	4,600	—	—	—	—	4,600
Niederhasli	33,558	153	1,806	—	1,653	31,905
Metmenhasli	4,800	4	600	—	596	4,204
Nassenwil	3,050	—	350	—	350	2,700
Oberhasli	13,613	2,330	1,233	1,097	—	14,710
Oberglatt	32,700	2,186	2,700	—	514	32,186
Hofstetten	17,860	—	540	—	540	17,320
Regensdorf	172,450	—	4,200	—	4,200	168,250
Adlikon	5,000	—	250	—	250	4,750
Watt	39,000	—	500	—	500	38,500
Stadel	42,878	—	1,000	—	1,000	41,878
Windlach	11,650	—	400	—	400	11,250
Steinmaur, Nieder-	13,825	—	—	—	—	13,825
„ Ober-	43,780	1,682	—	1,682	—	45,462
Sünikon	15,300	—	850	—	850	14,450
Bezirk Dielsdorf 1915	462,584	6,355	15,329	2,779	11,753	453,610
1914	462,600	8,681	8,697	6,400	6,416	462,584

Rekapitulation.

Tab. 6 (Schluß).

Zürich	17,864	—	1,480	—	1,480	16,384
Affoltern	7,500	8,191	2,400	6,169	378	13,291
Horgen	3,243	72	1,019	—	947	2,296
Meilen	11,600	—	1,000	—	1,000	10,600
Hinwil	205,516	43	18,800	43	18,800	186,759
Uster	1,219,588	310,219	199,744	145,506	35,031	1,330,058
Pfäffikon	425,122	12,254	40,858	5,686	34,290	396,518
Winterthur	1,414,708	24,947	83,465	11,796	70,314	1,356,190
Andelfingen	172,020	670	18,980	50	18,360	153,710
Bülach	205,382	30,006	35,386	25,637	31,017	200,002
Dielsdorf	462,584	6,355	15,329	2,779	11,753	453,610
Kanton 1915	4,145,122	392,757	418,461	197,666	223,370	4,119,418
1914	4,240,473	263,057	358,408	150,306	245,657	4,145,122

Steuernachzahlungen für das Zivil-Gemeindegut 1915.

(§ 147 des Gemeindegesetzes.)

Tab. 7.

Zivil-Gemeinden	Fälle	Betrag Fr.	Zivil-Gemeinden	Fälle	Betrag Fr.
Bezirk Zürich 1915	—	—	Gundetswil	1	48
1914	—	—	Hofstetten	1	740
Bezirk Affoltern 1915	—	—	Oberwinterthur	3	101
1914	3	147	Reutlingen	2	3
Horgen	2	33	Seuzach	2	23
Bezirk Horgen 1915	2	33	Turbenthal	1	190
1914	4	992	Steinenbach	1	35
Bezirk Meilen 1915	—	—	Bezirk Winterthur 1915	11	1,140
1914	1	162	1914	4	431
Bäretswil	1	99	Gräslikon	1	400
Bertschikon	1	11	Bezirk Andelfingen 1915	1	400
Bezirk Hinwil 1915	2	110	1914	1	28
1914	10	1,090	Bezirk Bülach 1915	—	—
Dübendorf	2	309	1914	1	41
Gfenn	1	130	Adlikon	1	8
Maur	2	321	Watt	1	80
Uster, Nieder-	1	524	Bezirk Dielsdorf 1915	2	88
Nossikon	1	45	1914	—	—
Sulzbach	1	248	Rekapitulation.		
Werrikon	1	8	Bezirke.		
Volketswil	2	11	Zürich	—	—
Brüttisellen	1	34	Affoltern	—	—
Bezirk Uster 1915	12	1,630	Horgen	2	33
1914	14	2,864	Meilen	—	—
Bauma	2	4,737	Hinwil	2	110
Hittnau, Unter-	1	757	Uster	12	1,630
Hasel	1	20	Pfäffikon	18	7,137
Isikon	3	20	Winterthur	11	1,140
Ottikon	1	202	Andelfingen	1	400
Kyburg	1	10	Bülach	—	—
Winterberg	1	65	Dielsdorf	2	88
Pfäffikon	4	1,230	Kanton 1915	48	10,538
Irgenhausen	1	9	1914	41	5,856
Sulzberg	1	40			
Rumlikon	1	5			
Sennhof	1	42			
Bezirk Pfäffikon 1915	18	7,137			
1914	3	101			

Tab. 8.

Legate und Geschenke der Zivil-Gemeinden 1915.

Maur	Fr.	15. —
Glattfelden	"	267. —
Kanton 1915	Fr.	282. —
1914	"	3,000. —

Steuerverhältnisse der Zivil-Gemeinden, in denen Steuern erhoben wurden 1915.

Tab. 9.

Zivil-Gemeinden	Steuerkapital, Tausende Fr.	Steuerpflichtige		Steuerquote ‰	Zivil-Gemeinden	Steuerkapital, Tausende Fr.	Steuerpflichtige		Steuerquote ‰
		Haushaltungen	Männer				Haushaltungen	Männer	
Ringlikon	93	16	23	5	Dübendorf	3,918	532	658	1
Bez. Zürich 1915	93	16	23		Berg	152	38	52	0,20
1914	95	17	21		Gfenn	186	40	48	0,50
					Hermikon	139	15	20	1
Aeugst	339	58	72	1	Maur	1,410	117	139	2
Uerzlikon	327	56	71	0,50	Aesch	403	63	91	3,50
Mettmenstetten .	2,866	201	224	1	Binz	216	36	48	0,50
Hefferswil	115	28	40	1	Ebmatingen . . .	159	43	62	2
Roßau	249	41	60	0,50	Mönchaltorf . . .	775	115	141	0,50
Bez Affoltern 1915	3,896	384	467		Brand	152	18	21	1,70
1914	3,823	376	437		Uster, Kirch- . . .	9,331	860	999	1
					„ Nieder-	2,060	245	325	1,70
Horgen	19,538	1,420	1,564	0,20	„ Ober-	4,223	307	367	1,50
Bez. Horgen 1915	19,538	1,420	1,564		Freudwil	326	32	39	0,50
1914	18,710	1,428	1,636		Nossikon	148	61	63	1,50
					Riedikon	268	55	88	2
Uerikon	2,917	88	99	0,50	Sulzbach	265	54	65	3,50
Bez. Meilen 1915	2,917	88	99		Wermatswil . . .	423	45	56	1
1914	2,708	88	100		Volketswil	823	110	137	0,50
					Gutenswil	640	75	100	1,50
Bäretswil	1,066	191	194	0,60	Hegnau	548	85	101	1
Adetswil	557	107	119	0,70	Kindhausen . . .	96	32	43	1
Bubikon	755	65	71	0,30	Zimikon	312	24	36	5
Dürnten, Unter-	830	165	200	2,50	Wangen	1,376	114	157	0,50
Tann	1,789	369	461	0,70	Brüttisellen . . .	1,138	156	210	1,50
Goßau	1,174	113	143	0,50	Bez. Uster 1915	29,487	3,272	4,066	
Grüt	231	43	59	0,70	1914	28,387	3,302	4,087	
Ottikon	406	83	99	0,80	Hittnau, Ober- . .	402	89	102	1
Hinwil	2,608	266	292	1,50	„ Unter-	597	91	110	1
Wernetshausen .	337	82	95	1	Dürstelen	125	38	46	0,50
Robenhausen . .	833	161	178	0,75	Isikon	102	22	22	1
Bez. Hinwil 1915	10,586	1,645	1,911		Illnau, Ober- . . .	452	69	80	2
1914	14,947	2,226	2,604		„ Unter-	1,116	134	171	2
					Bisikon	192	39	41	3
					Effretikon	670	92	120	1
					Oberhofgemeinde	606	77	125	1
					Ottikon	595	98	131	1,50
					Rikon-Effretikon,				
					Wasserversorgung	1,119	172	216	1

Steuerverhältnisse der Zivil-Gemeinden, in denen Steuern erhoben wurden 1915.

Tab. 9 (Fortsetzung).

Zivil-Gemeinden	Steuerkapital, Tausende Fr.	Steuerpflichtige		Steuerquote ‰	Zivil-Gemeinden	Steuerkapital, Tausende Fr.	Steuerpflichtige		Steuerquote ‰
		Haushaltungen	Männer				Haushaltungen	Männer	
Lindau	839	57	73	0,50	Aesch	261	33	40	1,30
Grafstall	4,766	147	192	0,50	Hünikon	257	44	55	4,50
Tagelswangen	760	54	76	0,50	Ried	158	17	24	0,70
Pfäffikon	5,782	356	393	2	Oberwinterthur	5,484	590	704	0,50
Auslikon	127	50	64	1	Grundhof	152	15	22	0,50
Faichrüti	161	21	28	3	Reutlingen	149	56	76	1,50
Irgenhausen	475	101	121	1,50	Riketwil	98	27	30	2,70
Oberwil	237	17	29	0,50	Stadel	353	54	69	2
Rufikon	880	130	155	1	Schlatt, Unter-	587	62	75	0,70
Gündisau	231	34	35	2	Waltenstein	159	36	49	1
Madetswil	353	39	54	0,50	Iberg	267	77	96	2,50
Rumlikon	118	25	32	1,50	Sennhof	608	102	128	1
Sennhof	141	22	29	1	Seuzach	1,967	150	204	0,50
Weißlingen	1,213	140	155	2	Ohringen, Unter-	187	25	33	1
Dettenried	90	27	34	0,50	Turbenthal	661	105	130	2
Lendikon	62	12	17	1	Hutzikon	1,765	145	165	0,70
Theilingen	214	59	76	0,50	Neubrunn	129	28	33	2,50
Wildberg	277	55	67	1	Oberhofen	156	30	37	1
Ehrikon	137	28	40	0,50	Steinenbach	88	20	31	1,50
Schalchen	232	46	67	2	Tablat	81	24	29	1
Bez. Pfäffikon 1915	23,071	2,341	2,901		Attikon-Wallikon	117	19	37	7
1914	19,411	2,248	2,768		Buch	129	10	14	0,80
					Menzengrüt	67	13	21	1,50
					Au-Kollbrunn	661	130	146	2,50
					Langenhard, Unt-	60	28	36	1,80
					Rikon	491	112	130	2,50
Bertschikon	134	20	30	1,50	Bez. Winterthur 1915	17,810	2,360	2,976	
Gündlikon	113	14	21	1,50	1914	16,904	2,380	3,011	
Stegen	108	12	23	1					
Zünikon	134	19	25	1	Adlikon	411	46	56	2
Dägerlen	105	12	17	1,50	Dätwil	76	23	34	5
Benk	125	10	10	1,50	Niederwil	147	21	27	3
Berg	98	21	29	3	Alten	118	41	57	2
Oberwil	220	31	44	2	Gräslikon	162	26	40	5
Rutschwil	155	26	37	0,50	Feuerthalen	2,295	420	450	1
Dinhard	242	42	53	1,50	Thalheim	413	62	79	1
Eschlikon	127	27	40	2	Trüllikon	958	98	112	1
Sulz	167	35	46	2	Rudolfingen	594	67	92	0,50
Welsikon	313	29	39	3,50	Bez. Andelfingen 1915	5,174	804	947	
Schneit	253	38	49	0,70	1914	5,016	743	940	
Hofstetten	194	22	31	1					
Dickbuch	96	34	46	2,50					
Wenzikon	134	16	22	0,50					

Steuerverhältnisse der Zivil-Gemeinden, in denen Steuern erhoben wurden 1915.

Tab. 9 (Schluss).

Zivil-Gemeinden	Steuerkapital, Tausende Fr.	Steuerpflichtige		Steuerquote ‰/100	Rekapitulation	Steuerkapital, Tausende Fr.	Steuerpflichtige	
		Haushaltungen	Männer				Haushaltungen	Männer
Freienstein . . .	1,606	203	249	2,50	Bezirke.			
Teufen	454	60	90	5	Zürich	93	16	23
Zweidlen	99	19	29	4	Affoltern	3,896	384	467
Baltenswil	288	47	60	2	Horgen	19,538	1,420	1,564
Birchwil	73	29	36	1	Meilen	2,917	88	99
Oberwil	73	28	36	2	Hinwil	10,586	1,645	1,911
Oberhausen	340	93	123	1	Uster	29,487	3,272	4,066
Eschenmosen . . .	156	30	41	2,50	Pfäffikon	23,071	2,341	2,901
Bez. Bülach 1915	3,089	509	664		Winterthur	17,810	2,360	2,976
1914	3,017	498	648		Andelfingen	5,174	804	947
Niederhasli	344	72	93	1,50	Bülach	3,089	509	664
Nassenwil	80	15	18	3	Dielsdorf	848	180	250
Adlikon	120	27	38	2,50	Kanton 1915	116,509	13,019	15,868
Windlach	304	66	101	1	1914	115,279	13,524	16,570
Bez. Dielsdorf 1915	848	180	250					
1914	2,261	218	318					

III. Finanzen der

Einnahmen und Ausgaben der Bürgerlichen Nutzungsgüter 1915.

Tab. 10.

Ordnungsnummer	Bürgerliche Nutzungsgüter	Korrent-Einnahmen				Korrent-Ausgaben			Überschuss der	
		Total	Steuern (inkl. Nachzahlungen)	Zinse von Kapitalien	Ertrag der Liegenschaften	Total	Zinse von Passiven	Erstellung u. Unterh. von Strassen n. Liegenschaften	Einnahmen	Ausgaben
1	Zürich, Allgemeines Bürgergut	127,441	—	40,660	86,757	33,115	1,860	24,845	94,326	—
2	Dietikon	4,480	—	36	4,487	3,918	1,164	1,242	562	—
3	Höngg, Bürgergut	19,014	—	1,728	17,206	17,437	4,082	7,361	1,577	—
4	Schwamendingen	3,272	—	372	2,730	3,110	2,366	—	162	—
	Bez. Zürich 1915	154,207	—	42,796	111,130	57,580	9,472	33,448	96,627	—
	1914	98,658	—	38,346	60,155	57,263	9,416	32,312	47,221	5,826
5	Richterswil-Langenegg	49,049	—	402	29,336	40,777	1,981	22,580	8,272	—
	Bez. Horgen 1915	49,049	—	402	29,336	40,777	1,981	22,580	8,272	—
	1914	29,803	—	39	29,295	29,981	2,158	11,085	—	178
6	Kyburg, Bürgergut	980	—	129	851	1,013	—	150	—	33
	Bez. Pfäffikon 1915	980	—	129	851	1,013	—	150	—	33
	1914	1,148	—	127	1,021	715	—	150	433	—
7	Schleinikon	303	—	122	181	158	—	—	145	—
	Bez. Dielsdorf 1915	303	—	122	181	158	—	—	145	—
	1914	674	—	118	169	659	—	—	15	—

Bewegung der Passiven der Bürgerlichen Nutzungsgüter 1915.

Tab. 11.

Bürgerliche Nutzungsgüter	Bestand Ende des Vorjahres Fr.	Bewegung der Passiven im Berichtsjahre				Bestand Ende des Berichtsjahres Fr.
		neu gemacht Fr.	getilgt Fr.	Ver-mehrung Fr.	Verminderung Fr.	
Zürich, Allgemeines Bürgergut	43,000	—	—	—	—	43,000
Dietikon	27,000	—	1,000	—	1,000	26,000
Höngg, Bürgergut	101,926	—	—	—	—	101,926
Schwamendingen	58,000	—	—	—	—	58,000
Richterswil-Langenegg	46,823	—	1,223	—	1,223	45,600
Schleinikon	—	24	—	24	—	24
Kanton 1915	276,749	24	2,223	24	2,223	274,550
1914	269,534	7,223	8	7,223	8	276,749

Bürgerlichen Nutzungsgüter.

Aktiven, Passiven und Stammgut der Bürgerlichen Nutzungsgüter 1915.

Ordnungsnummer	Aktiven					Pas- siven	Über- schuss der Aktiven (— Pas- siven)	Stammgut		Deckung des Stamm- gutes (realisier- bar) — Über- schuss (— Defizit) Fr.
	Realisierbare			Nicht realisier bare Aktiven	Total aller Aktiven			Ein- nah- men	Bestand Ende des Jahres	
	Total (realisier- bare)	Zins- tra- gende Kapi- talien	Liegen- schaften							
	Fr.	Fr.	Fr.	Fr.	Fr.			Fr.	Fr.	
1	1,809,679	1,016,133	791,045	707	1,810,386	43,000	1,767,386	53,398	1,185,149	581,530
2	89,806	1,896	86,590	—	89,806	26,000	63,806	180	70,675	— 6,869
3	325,157	40,660	270,800	84	325,241	101,926	223,315	120	219,037	4,194
4	88,144	11,267	76,860	—	88,144	58,000	30,144	—	—	—
	2,312,786	1,069,956	1,225,295	791	2,313,577	228,926	2,084,651	53,698	1,474,861	578,855
	2,216,858	886,739	1,310,554	791	2,217,649	229,926	1,987,723	630	1,421,163	535,787
5	252,241	1,235	236,670	—	252,241	45,600	206,641	271	150,339	56,302
	252,241	1,235	236,670	—	252,241	45,600	206,641	271	150,339	56,302
	245,071	—	236,670	—	245,071	46,823	198,248	—	150,068	48,180
6	19,021	3,000	15,300	—	19,021	—	19,021	—	18,165	856
	19,021	3,000	15,300	—	19,021	—	19,021	—	18,165	856
	19,048	3,000	15,300	—	19,048	—	19,048	60	18,165	883
7	4,757	3,153	1,600	1,400	6,157	24	6,133	—	4,000	733
	4,757	3,153	1,600	1,400	6,157	24	6,133	—	4,000	733
	4,589	2,982	1,600	1,400	5,989	—	5,989	—	4,000	589

IV. Finanzen der Einnahmen und Ausgaben

Tab. 12.

Ordnungsnummer	Kirch-Gemeinden und Filialen	Steuerfaktoren, wofern solche für er- hobene Steuern benutzt wurden			Steuerquote ‰	Korrent-Einnahmen			
		Steuer- kapital Tausende Fr.	Steuer- pflichtige			Total	Steuern (inkl. Nachzahl- ungen) Fr.	Zinse von Kapi- talien Fr.	Ertrag der Liegen- schaften Fr.
			Haus- halt- ungen	Män- ner					
							Fr.	Fr.	Fr.
1	Großmünster . . .	49,378	575	609	0,80	293,286	40,603	2,092	1,800
2	Fraumünster . . .	20,534	110	152	1	47,348	17,269	1,436	5,472
3	St. Peter	167,473	1,098	1,531	0,60	112,870	110,390	1,640	150
4	Predigern	24,916	833	1,068	1	32,410	25,871	4,314	1,450
5	Außersihl	50,556	5,338	7,345	1,30	120,162	82,451	5,722	863
6	Enge	167,060	1,619	1,748	0,60	110,596	108,942	104	1,250
7	Fluntern	45,374	724	793	1	50,768	47,076	3,376	300
7a	„ Kirchenbaufond	—	—	—	—	23,311	—	9,832	—
8	Neumünster	251,502	6,036	6,552	0,70	192,851	187,099	2,944	2,250
9	Obersträß	23,185	1,516	1,622	1,30	64,634	35,824	533	—
10	Untersträß	27,509	1,528	1,657	1	33,316	31,389	119	—
11	Wiedikon	26,591	3,385	4,130	1,30	64,963	43,573	1,759	1,450
12	Wipkingen	9,010	1,434	1,632	1,20	44,463	14,647	1,186	—
13	Wollishofen	24,793	760	799	1	27,245	26,352	595	200
13a	„ Kirchenbaufond	—	—	—	—	3,842	2,299	399	—
14	Kirchgemeindever- band der Stadt	—	—	—	—	106,112	—	368	—
15	Katholisch Zürich	8,608	1,060	1,118	1	67,924	12,846	13,261	29,725
	Stadt Zürich	896,489	26,016	30,756		1,396,101	786,631	49,680	44,910
16	Albisrieden	4,276	272	357	0,75	6,679	5,680	799	155
17	Altstetten	9,244	1,150	1,473	0,25	4,359	2,975	294	—
18	Birmensdorf	1,342	278	353	1,30	3,394	3,027	367	—
19	Dietikon, katholisch	1,715	384	451	2	18,729	5,100	2,146	370
20	Höngg	8,348	1,012	1,218	0,55	6,553	6,005	462	—
21	Schlieren	7,053	564	779	0,75	7,899	6,297	476	150
22	Schwamendingen	20,057	1,257	1,673	1,30	43,188	41,382	327	320
23	Seebach	4,090	768	935	0,60	3,537	3,476	—	—
24	Utikon	474	58	94	2,10	1,922	1,496	89	—
25	Urdorf-Dietikon . . .	—	—	—	—	* 1,620	—	120	—
25a	Dietikon, Separat- kirchengut	—	—	—	—	547	367	145	—
25b	Dietikon, Separatkirchengut, Baufond	—	—	—	—	1,207	—	207	—
25c	Urdorf, Separatkirchengut	895	168	230	1,25	1,659	1,616	43	—
26	Weiningen	2,295	270	366	0,30	2,467	1,465	102	—
27	Witikon	767	90	124	0,30	1,098	784	154	—
28	Zollikon	15,732	623	730	0,65	16,146	11,545	62	10
	Bezirk Zürich 1915	972,777	32,910	39,539		1,517,105	877,846	55,473	45,915
	1914	968,526	33,200	40,497		1,234,867	885,853	52,332	43,663

* Beiträge (Fr. 1,500) der zugehörigen Gemeinden (einschließlich von 3 aargauischen Ortschaften) nach früher getroffener Uebereinkunft.

Kirch-Gemeinden.

der Kirch-Gemeinden 1915.

Kirch-Gemeinden und Ffilialen	Korrent-Ausgaben				Überschuss der	
	Total	Besoldungen, allgemeine Verwaltung	Zinse von Passiven	Erstel- lung und Unterhalt von Gebäuden u. Liegen- schaften	Ein- nahmen	Aus- gaben
Großmünster	280,575	11,444	4,000	238,311	12,711	—
Fraumünster	31,117	13,270	9,155	5,870	16,231	—
St. Peter	83,095	23,696	8,083	19,611	29,775	—
Predigern	27,196	12,224	9,113	1,293	5,214	—
Außersihl	88,975	37,713	22,190	9,789	31,187	—
Enge	70,628	15,898	16,774	6,947	39,968	—
Fluntern	36,873	8,149	7,004	2,301	13,895	—
Kirchenbaufond	182	—	—	—	23,129	—
Neumünster	212,175	49,414	35,306	66,717	—	19,324
Obersträß	48,023	13,003	27,474	2,079	16,611	—
Untersträß	26,193	7,531	7,400	6,950	7,123	—
Wiedikon	59,516	17,112	19,412	13,220	5,447	—
Wipkingen	35,210	11,454	16,179	3,998	9,253	—
Wollishofen	22,467	6,046	7,676	3,583	4,778	—
Kirchenbaufond	—	—	—	—	3,842	—
Kirchgemeindeverband der Stadt	107,274	10,985	—	—	—	1,162
Katholisch Zürich	63,211	17,400	15,088	12,753	4,713	—
Stadt Zürich	1,192,710	255,339	204,854	393,422	223,877	20,486
Albisrieden	3,035	1,425	225	974	3,644	—
Altstetten	4,817	2,371	—	227	—	458
Birmensdorf	2,466	1,249	792	60	928	—
Dietikon, katholisch	6,863	1,809	909	35	11,866	—
Höngg	5,458	3,149	759	99	1,095	—
Schlieren	5,464	2,154	900	652	2,435	—
Schwamendingen	33,040	8,363	15,317	1,072	10,148	—
Seebach	3,088	2,081	106	379	449	—
Utikon	1,087	562	148	148	835	—
Urdorf-Dietikon	1,692	127	33	36	—	72
Dietikon, Separatkirch- engut	1,693	31	—	—	—	1,146
Dietikon, Separatkirch- engut, Baufond	6	—	—	—	1,201	—
Urdorf, Separatkirch- engut	1,184	149	90	55	475	—
Weiningen	3,995	1,221	—	1,571	—	1,528
Witikon	1,041	357	18	347	57	—
Zollikon	11,944	4,429	1,760	608	4,202	—
Bezirk Zürich 1915	1,279,583	284,816	225,911	399,685	261,212	23,690
1914	1,323,117	272,484	214,049	368,502	159,513	247,763

Einnahmen und Ausgaben

Tab. 12 (Fortsetzung).

Ordnungsnummer	Kirch-Gemeinden und Filialen	Steuerfaktoren, wofern solche für er- höhere Steuern benutzt wurden			Steuernote ‰	Korrent-Einnahmen			
		Steuer- kapital Tausende Fr.	Steuer- pflichtige			Total Fr.	Steuern (inkl. Nachzahl- ungen) Fr.	Zinse von Kapi- talien Fr.	Ertrag der Liegen- schaften Fr.
			Hans- halt- ungen	Män- ner					
29	Aeugst	612	109	137	1,50	1,520	1,287	152	—
30	Affoltern	4,421	690	800	1	7,327	6,113	264	—
31	Bonstetten	863	143	181	0,50	725	632	93	—
32	Hausen	4,342	311	339	0,30	2,938	1,601	516	—
33	Hedingen	—	—	—	—	343	7	336	—
34	Kappel	970	99	123	1	1,350	1,192	158	—
35	Knonau	1,140	105	131	1	1,712	1,393	319	—
36	Maschwanden	978	91	115	1	1,400	1,184	216	—
37	Mettmenstetten	3,587	293	345	1	5,829	4,232	540	—
38	Obfelden	3,918	274	278	1	5,194	4,497	652	15
39	Ottenbach	1,810	207	220	1	2,544	2,237	307	—
40	Rifferswil	1,903	104	122	0,80	2,406	1,703	258	—
41	Stallikon	1,051	153	227	1,25	2,136	1,789	347	—
	Bezirk Affoltern 1915	25,595	2,579	3,018		35,424	27,867	4,158	15
	1914	25,694	2,600	3,035		38,014	31,577	4,010	15
42	Adliswil	5,408	902	882	1,25	10,851	9,406	766	—
43	Hirzel	1,711	177	229	0,75	2,021	1,588	82	—
44	Horgen	21,015	1,291	1,455	0,50	13,615	11,911	662	—
45	Hütten	1,148	91	136	0,50	1,404	688	696	—
46	Kilchberg	23,299	748	846	0,25	8,264	6,224	134	—
47	Langnau	2,176	306	426	0,90	3,022	2,617	183	—
48	Oberrieden	9,942	267	297	0,60	7,672	7,268	391	—
49	Richterswil	14,282	846	888	1,30	26,088	20,497	707	125
50	Rüschlikon	12,298	514	591	0,20	4,705	2,788	328	—
51	Schönenberg	1,315	182	241	1	2,067	1,762	232	—
52	Thalwil	22,186	1,373	1,552	0,40	17,373	10,575	1,251	4,000
53	Wädenswil	28,832	1,420	1,683	0,40	14,662	13,120	1,542	—
	Bezirk Horgen 1915	143,612	8,117	9,226		111,744	88,444	6,974	4,125
	1914	142,384	7,946	8,935		112,590	93,149	6,680	2,820
54	Erlenbach	5,884	345	404	0,80	7,961	5,618	—	573
55	Herrliberg	4,640	252	325	0,40	2,560	2,147	413	—
55a	Wetzwil (Filiale)	(470)	(34)	(52)	1	829	556	195	15
56	Hombrechtikon	5,656	479	589	1	7,527	6,974	227	—
57	Küsnacht	23,313	981	1,127	0,25	9,533	6,664	883	—
58	Männedorf	14,374	685	741	0,30	5,092	4,523	300	—
59	Meilen	11,632	759	957	0,60	8,717	8,365	352	—
60	Oetwil	1,764	210	232	1	2,952	2,206	686	—
61	Stäfa	16,967	933	972	0,40	8,785	7,823	928	—
62	Uetikon	12,668	347	413	0,25	3,574	3,372	202	—
63	Zumikon	655	154	187	2	2,996	1,992	397	—
	Bezirk Meilen 1915	97,553	5,145	5,947		60,526	50,240	4,583	588
	1914	95,666	5,090	5,948		61,760	52,744	4,312	626

der Kirch-Gemeinden 1915.

Kirch-Gemeinden und Filialen	Korrent-Ausgaben				Überschuss der	
	Total	Besoldungen, allgem. Verwaltung	Zinse von Passiven	Erstel- lung und Unterhalt von Gebäuden u. Liegen- schaften	Ein- nahmen	Aus- gaben
Aeugst	1,281	694	99	—	239	—
Affoltern	4,415	2,849	262	15	2,912	—
Bonstetten	465	170	36	—	260	—
Hausen	3,887	1,649	39	1,093	—	949
Hedingen	1,111	737	—	—	—	768
Kappel	1,054	898	—	—	296	—
Knonau	1,280	822	—	13	432	—
Maschwanden	1,163	736	—	25	237	—
Metmenstetten	3,600	1,433	58	60	2,229	—
Obfelden	2,546	1,742	—	193	2,648	—
Ottenbach	2,091	1,190	—	—	453	—
Rifferswil	1,853	728	—	450	553	—
Stallikon	3,264	1,695	—	876	—	1,128
Bezirk Affoltern 1915	28,010	15,343	494	2,725	10,259	2,845
1914	30,933	15,182	821	4,438	9,858	2,777
Adliswil	7,980	3,257	2,594	560	2,871	—
Hirzel	2,432	1,142	—	682	—	411
Horgen	12,276	5,965	—	326	1,339	—
Hütten	1,032	708	—	4	372	—
Kilchberg	10,872	3,626	405	5,211	—	2,608
Langnau	2,539	77	263	349	483	—
Oberrieden	5,515	2,360	114	2,252	2,157	—
Richterswil	20,057	4,065	9,323	1,342	6,031	—
Rüchlikon	5,783	1,923	—	1,551	—	1,078
Schönenberg	2,181	1,644	—	73	—	114
Thalwil	15,430	6,814	3,286	1,283	1,943	—
Wadenswil	10,781	7,696	—	1,500	3,881	—
Bezirk Horgen 1915	96,878	39,277	15,985	15,133	19,077	4,211
1914	89,488	38,735	16,784	8,860	24,103	1,001
Erlenbach	5,782	2,289	223	677	2,179	—
Herrliberg	2,426	1,722	—	86	134	—
Wetzwil (Filiale)	908	537	—	98	—	79
Hombrechtikon	4,644	2,013	413	241	2,883	—
Küsnacht	10,983	3,300	9	4,133	—	1,450
Männedorf	3,896	2,321	—	414	1,196	—
Meilen	6,251	2,121	2,157	535	2,466	—
Oetwil	2,195	1,456	81	95	757	—
Stäfa	9,332	3,960	—	728	—	547
Uetikon	3,517	2,440	—	199	57	—
Zumikon	3,775	647	1	2,158	—	779
Bezirk Meilen 1915	53,709	22,806	2,884	9,314	9,672	2,855
1914	47,100	23,039	3,004	3,786	14,912	252

Tab. 12 (Fortsetzung).

Einnahmen und Ausgaben

Ordnungsnummer	Kirch-Gemeinden und Filialen	Steuerfaktoren, wofür solche für er- hobene Steuern benutzt wurden			Steuerquote ‰	Korrent-Einnahmen			
		Steuer- kapital Tausende Fr.	Steuer- pflichtige			Total Fr.	Steuern (inkl. Nachzahl- ungen) Fr.	Zinse von Kapi- talien Fr.	Ertrag der Liegen- schaften Fr.
			Haus- halt- ungen	Män- ner					
64	Bäretswil	2,743	495	580	1	4,923	4,197	722	—
65	Bubikon	2,745	319	404	0,50	3,221	1,805	560	—
66	Dürnten	3,223	574	695	1,20	5,894	5,390	504	—
67	Fiscenthal	—	—	—	—	706	82	377	—
68	Goßau	2,924	441	563	1,50	8,173	5,925	719	—
69	Grünigen	1,821	283	341	0,70	2,007	1,711	296	—
70	Hinwil	4,244	600	715	1	6,479	5,559	720	—
71	Rüti	10,451	925	1,058	0,70	9,699	9,106	568	—
72	Seegräben	1,154	151	179	1	2,385	1,484	901	—
73	Wald	12,941	1,323	1,442	1,25	20,537	19,563	875	3
74	Wetzikon	9,077	1,083	1,213	2,50	34,085	29,755	342	—
	Bezirk Hinwil 1915	51,323	6,194	7,190		98,109	84,577	6,584	3
	1914	53,210	6,630	7,743		107,374	93,940	6,589	6
75	Dübendorf	4,166	569	694	1	6,289	5,817	461	—
76	Egg	3,185	518	582	1,20	5,462	5,225	139	—
77	Fällanden	1,115	161	180	1	2,142	1,484	512	96
77a	„ Kirchenbaufond	—	—	—	—	1,163	—	628	—
78	Greifensee	1,246	60	80	1	1,471	1,386	78	2
79	Maur	2,666	312	411	0,50	2,274	1,808	446	—
80	Mönchaltorf	1,094	164	194	0,80	1,498	1,161	219	111
81	Schwerzenbach	383	46	65	1	741	494	243	—
82	Uster	18,028	1,529	1,820	0,80	22,125	17,586	838	15
83	Volketswil	2,407	319	412	1	3,429	3,190	225	—
84	Wangen	2,504	226	304	0,50	2,074	1,517	407	—
	Bezirk Uster 1915	36,794	3,904	4,742		48,668	39,668	4,196	224
	1914	36,373	3,935	4,745		59,552	46,782	4,131	148
85	Bauma	4,177	566	637	0,50	6,117	5,744	373	—
86	Fehraltorf	2,992	197	232	2	6,886	6,842	44	—
87	Hittnau	1,394	271	316	1	3,395	2,491	872	—
88	Illnau	4,305	570	745	1	6,229	5,724	503	—
88a	Rikon (Filiale)	—	—	—	—	273	—	41	—
89	Kyburg	—	—	—	—	835	—	609	226
90	Lindau	6,954	296	409	1,50	12,356	11,703	320	—
91	Pfäffikon	7,172	696	857	0,70	9,028	6,685	1,843	—
92	Russikon	1,899	281	340	1,50	5,076	4,257	478	45
93	Sternenberg	—	—	—	—	507	—	502	—
94	Weißlingen	1,748	267	317	0,50	2,840	1,166	628	—
95	Wila	—	—	—	—	1,486	—	1,126	—
96	Wildberg	666	130	177	2	2,352	1,947	171	—
	Bezirk Pfäffikon 1915	31,307	3,274	4,030		57,380	46,559	7,510	271
	1914	30,134	3,116	3,839		57,391	45,181	7,069	2,185

der Kirch-Gemeinden 1915.

Kirch-Gemeinden und Filialen	Korrent-Ausgaben				Überschuss der	
	Total	Besoldungen, allgem. Verwaltung	Zinse von Passiven	Erstellung und Unterhalt von Gebäuden u. Liegen- schaften	Ein- nahmen	Aus- gaben
Bäretswil	3,270	1,424	—	398	1,653	—
Bubikon	3,563	1,880	—	61	—	342
Dürnten	4,589	2,819	—	175	1,305	—
Fischenthal	1,741	897	—	61	—	1,035
Goßau	5,816	2,501	414	209	2,357	—
Grünigen	1,980	1,252	—	—	27	—
Hinwil	4,578	2,753	115	574	1,901	—
Rüti	9,091	6,587	—	170	608	—
Seegraben	2,081	1,581	—	—	304	—
Wald	13,892	7,470	1,982	797	6,645	—
Wetzikon	22,365	6,064	7,827	3,256	11,720	—
Bezirk Hinwil 1915	72,966	35,228	10,338	5,701	26,520	1,377
1914	72,800	34,537	11,300	7,625	35,016	442
Dübendorf	8,065	2,039	—	4,910	—	1,776
Egg	5,039	159	379	1,174	423	—
Fällanden	1,940	1,089	—	87	202	—
Kirchenbaufond	5	5	—	—	1,158	—
Greifensee	1,289	867	—	87	182	—
Maur	1,876	92	—	937	398	—
Mönchaltorf	4,162	604	—	3,178	—	2,664
Schwerzenbach	746	44	—	4	—	5
Uster	16,886	6,966	677	2,810	5,239	—
Volketswil	2,621	537	72	33	808	—
Wangen	2,497	68	4	484	—	423
Bezirk Uster 1915	45,126	12,470	1,132	13,704	8,410	4,868
1914	44,389	13,048	1,817	7,786	17,444	2,281
Bauma	3,175	1,978	—	42	2,942	—
Fehraltorf	4,487	1,713	1,926	62	2,399	—
Hittnau	2,240	746	—	1,046	1,155	—
Illnau	3,882	2,073	187	949	2,347	—
Rikon (Filiale)	273	273	—	—	—	—
Kyburg	2,290	735	—	1,151	—	1,455
Lindau	4,334	1,884	1,274	109	8,022	—
Pfäffikon	8,726	4,378	1,471	976	302	—
Russikon	3,110	1,112	227	1,059	1,966	—
Sternenberg	1,049	677	—	—	—	542
Weißlingen	2,658	151	14	148	182	—
Wila	1,713	828	—	209	—	227
Wildberg	1,310	767	25	59	1,042	—
Bezirk Pfäffikon 1915	39,247	17,315	5,124	5,810	20,357	2,224
1914	48,907	17,382	5,663	8,860	11,774	3,290

Einnahmen und Ausgaben

Tab. 12 (Fortsetzung).

Ordnungsnummer	Kirch-Gemeinden und Filialen	Steuerfaktoren, wofern solche für er- höbete Steuern benutzt wurden			Stenerquote ‰	Korrent-Einnahmen							
		Steuer- kapital Tausende	Steuer- pflichtige			Total	Steuern (inkl. Nachzahl- ungen)	Zinse von Kapi- talien	Ertrag der Liegen- schaften				
			Haus- halt- ungen	Män- ner						Fr.	Fr.	Fr.	Fr.
97	Altikon	633	87	116	2	2,037	1,673	171	—				
98	Brütten	1,112	94	124	3	4,252	4,087	1	—				
99	Dägerlen	694	96	133	1	1,116	922	194	—				
100	Dättlikon	115	66	90	1,50	985	408	277	—				
101	Dinhard	909	130	170	2	3,376	2,419	574	—				
102	Elgg	5,822	566	729	0,90	9,401	7,473	505	—				
103	Ellikon a. d. Th.	553	60	88	1	1,417	700	592	—				
104	Elsau	757	179	249	0,50	936	658	278	—				
105	Hettlingen	784	96	130	1,50	1,809	1,515	231	—				
106	Neftenbach	3,299	322	432	0,80	4,489	3,264	273	—				
107	Oberwinterthur	6,834	747	907	1	9,242	8,850	179	—				
108	Pfungen	1,518	172	224	0,80	2,016	1,531	371	88				
109	Rickenbach	1,431	87	117	0,50	1,481	817	664	—				
110	Schlatt	759	94	124	1	1,487	980	504	—				
111	Seen	3,374	634	763	1	5,191	4,771	417	—				
112	Seuzach	2,300	196	267	0,50	1,976	1,396	267	—				
113	Sitzberg	137	47	54	1	867	239	550	—				
114	Töb	6,211	1,067	1,346	0,70	7,247	6,451	492	—				
115	Turbenthal	2,920	363	443	1,10	5,304	4,255	300	—				
116	Veltheim	3,717	1,023	1,219	1	6,368	6,025	120	—				
117	Wiesendangen	1,564	191	259	2,80	15,514	5,653	352	—				
118	Winterthur	154,927	4,955	5,914	0,40	87,732	66,323	450	2,480				
119	katholisch	5,130	1,423	1,754	1	16,159	8,552	1,471	—				
120	Wülflingen	2,554	664	833	1	9,425	4,095	696	10				
121	Zell	2,289	361	431	1	4,500	3,080	369	—				
	Bez. Winterthur 1915	210,343	13,720	16,916		204,327	146,137	10,298	2,578				
	1914	211,329	13,574	16,892		211,299	141,140	9,917	2,725				
122	Andelfingen	—	—	—	—	1,776	92	1,469	—				
123	Benken	1,857	122	141	2	6,226	4,240	1,244	—				
124	Berg	775	88	114	1	2,029	1,057	845	40				
125	Buch	518	97	137	1,50	2,584	1,109	423	—				
126	Dorf	1,509	75	98	0,50	1,233	841	345	—				
127	Feuerthalen	2,518	358	360	0,90	3,265	2,990	244	—				
128	Flaach	867	223	256	1	1,930	1,391	154	—				
129	Henggart	790	82	104	1	1,192	976	214	—				
130	Laufen	3,016	452	560	1	8,096	4,028	307	580				
130a	Uhwesen-Dachsen (Filiale)	—	—	—	—	154	—	154	—				
131	Marthalen	—	—	—	—	684	25	602	—				
131a	Ellikon a. Rh.	—	—	—	—	104	—	104	—				
132	Ossingen	2,393	196	248	0,50	2,091	1,474	461	—				
133	Rheinau	510	117	150	0,50	2,810	388	1,455	—				
134	Stammheim	3,015	389	492	1	5,532	3,892	501	—				
134a	Ober-Unter-Stamm- heim, Separatkirchengut	—	—	—	—	98	—	98	—				
134b	Waltalingen (Filiale)	—	—	—	—	264	—	262	—				

der Kirch-Gemeinden 1915.

Kirch-Gemeinden und Filialen	Korrent-Ausgaben				Überschuss der	
	Total	Besoldungen, allgemeine Verwaltung	Zinse von Passiven	Erstellung und Unterhalt von Gebäuden u. Liegen- schaften	Ein- nahmen	Aus- gaben
Altikon	1,619	624	323	198	418	—
Brütten	1,847	554	744	131	2,405	—
Dägerlen	1,615	503	59	808	—	499
Dättlikon	1,166	409	—	548	—	181
Dinhard	2,283	732	10	932	1,093	—
Elgg	5,314	3,470	748	78	4,087	—
Ellikon a. d. Th.	1,428	541	—	536	—	11
Elsau	1,324	897	—	196	—	388
Hettlingen	1,213	451	60	72	596	—
Neftenbach	3,877	2,181	—	95	612	—
Oberwinterthur	6,253	3,488	1,324	235	2,989	—
Pfungen	1,721	180	38	147	295	—
Rickenbach	1,129	856	—	64	352	—
Schlatt	1,908	82	—	394	—	421
Seen	3,841	2,711	35	166	1,350	—
Seuzach	1,571	870	15	109	405	—
Sitzberg	779	380	—	178	88	—
Töß	11,733	300	444	6,066	—	4,486
Turbenthal	3,872	2,130	668	240	1,432	—
Veltheim	5,300	2,800	127	987	1,068	—
Wiesendangen	6,717	392	1,450	2,729	8,797	—
Winterthur	74,242	49,138	7,487	1,433	13,490	—
" katholisch	15,300	7,337	9	755	859	—
Wülflingen	5,436	2,997	1,197	598	3,989	—
Zell	4,371	1,527	—	1,293	129	—
Bezirk Winiertthur 1915	165,859	85,558	14,738	18,988	44,454	5,986
1914	273,296	84,089	12,864	119,842	23,809	85,806
Andelfingen	6,505	800	—	2,046	—	4,729
Benken	17,584	153	1,289	14,604	—	11,358
Berg	1,387	380	373	164	642	—
Buch	2,195	149	59	498	389	—
Dorf	711	56	—	16	522	—
Feuerthalen	1,975	334	112	146	1,290	—
Flaach	1,505	326	71	74	425	—
Henggart	807	22	26	—	385	—
Laufen	16,619	309	146	10,935	—	8,523
Uhwiesen-Dachsen (Filiale)	128	18	42	68	26	—
Marthalen	2,295	183	—	45	—	1,611
Ellikon a. Rh.	180	36	—	5	—	76
Ossingen	1,442	1,002	—	45	649	—
Rheinau	2,535	113	—	—	275	—
Stammheim	4,632	2,604	—	116	900	—
Ober-Unter-Stammheim, Separatkirchengut	202	188	—	12	—	104
Waltalingen (Filiale)	261	222	—	12	3	—

Einnahmen und Ausgaben

Tab. 12 (Schluß).

Ordnungsnummer	Kirch-Gemeinden und Filialen	Steuerfaktoren, wofern solche für er- höbete Steuern benutzt wurden			Steuerquote ‰	Korrent-Einnahmen			
		Steuer- kapital Tausende Fr.	Steuer- pflichtige			Total	Steuern (inkl. Nachzahl- ungen) Fr.	Zinse von Kapi- talien Fr.	Ertrag der Liegen- schaften Fr.
			Haus- halt- ungen	Män- ner					
135	Thalheim	—	—	—	—	343	—	198	—
136	Trüllikon	—	—	—	—	1,064	—	1,063	—
136a	Truttikon (Filiale) .	—	—	—	—	380	—	80	—
	Bez. Andelfingen 1915	17,768	2,199	2,660		41,855	22,503	10,223	620
	1914	25,017	2,876	3,361		49,366	32,847	9,962	668
137	Bassersdorf	2,310	431	515	1	5,016	3,294	341	—
138	Bülach	—	—	—	—	2,691	—	1,108	—
139	Dietlikon	1,389	210	247	2,50	4,831	4,615	—	—
140	Eglisau	2,132	253	279	1	3,396	2,774	608	—
141	Embrach	3,575	428	518	1	5,886	4,718	711	—
142	Glattfelden	2,164	301	381	1,25	4,023	3,607	350	—
143	Kloten	3,981	473	602	0,75	5,370	3,792	502	—
144	Lufingen	—	—	—	—	480	—	413	—
145	Rafz	2,307	379	359	1	4,008	3,045	352	—
146	Rorbas	4,965	555	670	0,70	4,587	4,388	197	—
147	Wallisellen	4,049	400	453	1,50	9,116	7,691	308	—
148	Wil	1,815	332	436	2	5,953	5,167	535	51
	Bezirk Bülach 1915	28,687	3,762	4,460		55,357	43,091	5,425	51
	1914	33,295	4,249	5,017		61,585	48,761	5,466	44
149	Affoltern	1,826	403	525	0,55	2,006	1,515	314	105
150	Bachs	459	81	122	3,50	4,066	2,318	28	—
150a	„ Kirchenbau fond	—	—	—	—	220	—	20	—
151	Buchs	556	92	120	1	1,187	768	412	—
152	Dällikon	620	86	129	1,50	1,605	1,252	46	—
153	Dielsdorf	1,583	127	192	1	2,223	1,902	125	—
154	Niederhasli	2,141	290	390	0,50	1,925	1,488	426	—
155	Niederweningen	1,009	126	175	1	2,008	1,310	452	—
156	Oberglatt	1,127	132	181	1	1,791	1,439	57	14
157	Otelfingen	2,004	154	217	0,80	2,549	1,900	364	—
158	Regensberg	567	53	60	3	2,328	2,039	87	—
159	Regensdorf	2,859	215	340	0,60	3,058	2,300	144	—
160	Rümlang	1,504	188	275	0,70	2,059	1,436	623	—
161	Schöfflisdorf	685	135	160	1	1,681	980	682	—
162	Stadel	1,229	150	230	2	3,619	3,218	60	—
163	Steinmaur	1,461	224	331	1	2,540	2,025	515	—
164	Weiach	644	108	134	1	2,068	885	857	319
	Bezirk Dielsdorf 1915	20,274	2,564	3,581		36,933	26,775	5,212	438
	1914	20,186	2,602	3,617		40,753	29,122	5,070	566

der Kirch-Gemeinden 1915.

Kirch-Gemeinden und Filialen	Korrent-Ausgaben				Überschuss der	
	Total	Besoldungen, allgem. Verwaltung	Zinse von Passiven	Erstellung und Unterhalt von Gebäuden u. Liegen- schaften	Ein- nahmen	Aus- gaben
		Fr.	Fr.	Fr.		
Thalheim	903	45	—	170	—	560
Trüllikon	1,186	61	—	245	—	122
Truttikon (Filiale)	391	356	—	35	—	11
Bezirk Andelfingen 1915	63,443	7,357	2,118	29,236	5,506	27,094
1914	54,637	5,286	795	26,250	15,905	21,176
Bassersdorf	4,591	1,074	57	206	425	—
Bülach	8,455	4,755	—	895	—	5,764
Dietlikon	2,620	949	330	206	2,211	—
Eglisau	2,506	1,686	—	76	890	—
Embrach	5,332	1,972	125	27	554	—
Glattfelden	2,558	1,439	—	81	1,465	—
Kloten	4,886	2,157	488	337	484	—
Lufingen	1,364	485	—	809	—	884
Rafz	2,828	1,655	—	11	1,180	—
Rorbas	2,573	1,729	18	140	2,014	—
Wallisellen	7,416	2,097	4,100	573	1,700	—
Wil	13,156	205	71	11,351	—	7,203
Bezirk Bülach 1915	58,285	20,203	5,189	14,712	10,923	13,851
1914	45,620	17,759	5,431	3,872	17,011	1,046
Affoltern	2,333	1,440	—	295	—	327
Bachs	2,339	1,275	397	28	1,727	—
Kirchenbaufond	738	8	—	—	—	518
Buchs	1,057	640	—	171	130	—
Dällikon	1,744	793	—	344	—	139
Dielsdorf	2,241	1,322	—	318	—	18
Niederhasli	2,151	407	—	22	—	226
Niederweningen	2,276	1,450	—	170	—	268
Oberglatt	1,426	905	—	—	365	—
Otelfingen	1,700	995	95	174	849	—
Regensberg	1,743	593	143	219	585	—
Regensdorf	3,580	1,166	110	132	—	522
Rümlang	2,117	1,210	—	466	—	58
Schöfflisdorf	1,312	810	—	146	369	—
Stadel	3,098	1,554	603	142	521	—
Steinmaur	2,373	1,292	—	352	167	—
Weiach	1,234	615	154	95	834	—
Bezirk Dielsdorf 1915	33,462	16,475	1,502	3,074	5,547	2,076
1914	38,309	15,014	1,575	10,483	8,854	6,410

Aktiven, Passiven und Stammgut

Tab. 13.

Ordnungsnummer	Kirch- Gemeinden und Filialen	Aktiven					Total aller Aktiven	Pas- siven	Über- schuss der Aktiven (- Passiven)
		Realisierbare			Nicht realisierbare				
		Total	Zins- tragende Kapi- talen	Liegen- schaften	Total	Liegen- schaften			
1	Großmünster	77,873	44,359	30,000	479,257	458,200	557,130	94,000	463,130
2	Fraumünster	99,291	22,312	75,000	615,132	600,000	714,423	140,415	574,008
3	St. Peter	39,493	35,689	400	388,419	380,100	427,912	88,198	339,714
4	Predigern	133,839	103,540	30,000	496,300	487,300	630,139	207,540	422,599
5	Außersihl	174,826	142,548	—	1,466,581	1,432,998	1,641,407	661,459	979,948
6	Enge	183,634	3,657	177,750	764,600	759,000	948,234	323,000	625,234
7	Fluntern	327,543	83,342	242,900	30,270	30,000	357,813	168,000	189,813
7a	„ Kirchenbaufond	263,308	262,500	—	—	—	263,308	—	263,308
8	Neumünster	125,539	60,084	54,000	1,948,100	1,908,100	2,073,639	855,011	1,218,628
9	Oberstraß	87,829	24,174	—	780,025	769,876	867,854	742,011	125,843
10	Unterstraß	6,387	1,888	2,000	366,120	362,700	372,507	159,325	213,182
11	Wiedikon	69,800	43,409	22,000	510,893	506,693	580,693	429,780	150,913
12	Wipkingen	43,509	39,321	—	535,108	524,338	578,617	378,360	200,257
13	Wollishofen	213,340	15,867	197,174	124,300	121,300	337,640	170,318	167,322
13a	„ Kirchenbaufond	29,027	29,027	—	—	—	29,027	—	29,027
14	Kirchengemeindeverband der Stadt	5,246	3,687	—	—	—	5,246	—	5,246
15	Kath. Zürich	554,279	145,750	397,000	341,741	328,200	896,020	259,374	636,646
	Stadt Zürich	2,434,763	1,061,154	1,228,224	8,846,846	8,668,805	11,281,609	4,676,791	6,604,818
16	Albisrieden	28,156	24,230	1,400	86,450	83,750	114,606	5,000	109,606
17	Altstetten	7,596	6,921	—	58,925	57,050	66,521	—	66,521
18	Birmensdorf	10,591	8,650	—	102,295	101,000	112,886	17,000	95,886
19	Dietikon, katholisch	108,325	54,393	50,000	62,833	45,800	171,158	17,600	153,558
20	Höngg	11,250	10,619	—	160,019	157,600	171,269	15,500	155,769
21	Schlieren	44,925	13,188	30,000	75,708	74,600	120,633	20,000	100,633
22	Schwamendingen	8,968	6,789	—	543,146	526,200	552,114	407,399	144,715
23	Seebach	2,173	1,206	—	90,250	88,050	92,423	2,500	89,923
24	Uitikon	2,858	2,103	—	47,385	47,000	50,243	2,500	47,743
25	Urdorf-Dietikon	3,911	3,100	—	37,577	34,650	41,488	—	41,488
25a	Dietikon, Separatkirchengut	4,286	3,719	—	—	—	4,286	—	4,286
25b	Dietikon, Separat- kirchengut, Baufond	5,450	5,450	—	—	—	5,450	6	5,444
25c	Urdorf, Separatkirchengut	1,623	1,027	—	18,443	17,500	20,066	1,200	18,866
26	Weiningen	3,530	2,281	500	69,056	68,200	72,586	—	72,586
27	Witikon	4,061	4,000	—	30,100	27,200	34,161	350	33,811
28	Zollikon	2,757	658	6	190,969	188,550	193,726	38,230	155,496
	Zürich 1915	2,685,223	1,209,488	1,310,130	10,420,002	10,185,955	13,105,225	5,204,076	7,901,149
	1914	2,652,243	1,194,865	1,290,130	10,262,651	10,048,190	12,914,894	5,444,216	7,470,678

der Kirch-Gemeinden 1915.

Ordnungsnummer	Stammgut			Deckung des Stammgutes		Passiven, im Berichtsjahre			
	Ein- nahmen	Ausgaben resp. Abschreib- ungen	Bestand Ende des Jahres	(§ 7, Schlusssatz und § 8 der Verordnung)		neu ge- macht	getilgt	Ver- mehr- ung	Ver- minder- ung
				Über- schuss	Defizit				
	Fr.	Fr.	Fr.	Fr.	Fr.	Fr.	Fr.	Fr.	Fr.
1	—	—	70,000	—	86,127	—	6,000	—	6,000
2	—	—	89,130	—	130,254	26,000	45,930	—	19,930
3	—	—	47,340	—	96,045	—	29,801	—	29,801
4	—	—	77,453	—	151,154	—	2,175	—	2,175
5	—	—	127,447	—	614,080	11,313	30,605	—	19,292
6	—	—	33,045	—	172,411	—	37,237	—	37,237
7	—	—	23,886	135,657	—	—	12,000	—	12,000
7a	—	—	—	—	—	—	—	—	—
8	—	—	58,450	—	787,922	67,902	58,857	9,045	—
9	—	—	11,750	—	665,932	187	6,662	—	6,475
10	—	—	12,657	—	165,595	5,650	11,243	—	5,593
11	—	—	71,084	—	431,064	9,468	13,576	—	4,108
12	—	—	4,150	—	339,001	—	4,700	—	4,700
13	—	—	8,421	34,601	—	—	7,182	—	7,182
13a	—	—	—	—	—	—	—	—	—
14	—	—	—	—	—	—	—	—	—
15	—	—	460,452	—	165,547	7,374	77,876	—	70,502
	—	—	1,095,265	170,258	3,805,132	127,894	343,844	9,045	224,995
16	—	—	20,659	2,497	—	—	—	—	—
17	200	—	8,662	—	1,066	—	—	—	—
18	20	—	9,052	—	15,461	—	1,500	—	1,500
19	10	—	13,013	77,712	—	—	4,925	—	4,925
20	65	—	11,843	—	16,093	—	1,077	—	1,077
21	—	—	17,004	7,921	—	—	—	—	—
22	100	—	10,936	—	409,367	192	10,879	—	10,687
23	280	—	5,272	—	5,599	—	—	—	—
24	—	—	4,224	—	3,866	—	800	—	800
25	577	—	3,739	172	—	930	967	—	37
25a	10	—	220	4,066	—	—	—	—	—
25b	—	—	—	—	—	6	—	6	—
25c	—	—	5,700	—	5,277	—	300	—	300
26	435	—	3,768	—	238	—	—	—	—
27	20	—	4,916	—	1,205	—	100	—	100
28	245	—	11,618	—	47,091	230	5,000	—	4,770
	1,962	—	1,225,891	262,626	4,310,395	129,252	369,392	9,051	249,191
	818	113	1,223,929	226,801	4,514,474	433,097	230,175	361,718	98,796

Aktiven, Passiven und Stammgut

Tab. 13 (Fortsetzung).

Ordnungsnummer	Kirch-Gemeinden und Filialen	Aktiven						Pas-siven	Über-schuss der Aktiven (- Passiven)
		Realisierbare			Nicht realisierbare				
		Total	Zins-tragende Kapi-talien	Liegen-schaften	Total	Liegen-schaften	Total aller Aktiven		
		Fr.	Fr.	Fr.	Fr.	Fr.	Fr.		
29	Aeugst . . .	4,513	4,177	—	39,770	37,800	44,283	1,900	42,383
30	Affoltern . . .	17,905	6,769	10,000	108,242	106,700	126,147	14,000	112,147
31	Bonstetten . . .	2,800	2,200	—	47,872	46,950	50,172	400	49,772
32	Hausen . . .	11,508	11,239	—	134,827	124,000	146,335	—	146,335
33	Hedingen . . .	8,561	7,255	1,000	52,300	50,700	60,861	400	60,461
34	Kappel . . .	4,975	4,333	—	1,871	—	6,846	—	6,846
35	Kuonau . . .	8,498	7,801	—	21,507	19,800	30,005	—	30,005
36	Maschwanden	5,534	5,259	—	43,615	42,000	49,149	—	49,149
37	Metmenstetten . . .	13,613	13,560	—	107,088	100,934	120,701	—	120,701
38	Obfelden . . .	20,513	18,510	2,000	114,222	111,666	134,735	30	134,705
39	Ottenbach . . .	8,138	7,356	—	72,400	70,000	80,538	—	80,538
40	Rifferswil . . .	6,981	6,683	—	32,963	29,000	39,944	—	39,944
41	Stallikon . . .	8,849	7,694	—	42,398	40,400	51,247	—	51,247
	Affoltern 1915	121,888	102,886	13,000	819,075	779,950	940,963	16,730	924,233
	1914	116,793	97,668	13,000	819,353	779,950	936,146	19,800	916,346
42	Adliswil . . .	18,615	16,348	—	234,133	228,900	252,798	54,400	198,398
43	Hirzel . . .	2,062	1,965	—	4,500	500	6,562	—	6,562
44	Horgen . . .	17,100	16,283	—	335,982	232,300	353,082	—	353,082
45	Hütten . . .	18,823	18,050	—	74,160	63,200	92,983	—	92,983
46	Kilchberg . . .	10,951	2,869	7,900	133,250	129,900	144,201	11,600	132,601
47	Langnau . . .	4,832	4,419	—	81,807	79,400	86,639	5,600	81,039
48	Oberrieden . . .	9,274	9,269	—	131,533	112,800	140,807	1,110	139,697
49	Richterswil . . .	13,133	11,261	—	457,459	451,700	470,592	207,500	263,092
50	Rüschlikon . . .	6,904	6,475	—	104,384	100,478	111,288	—	111,288
51	Schönenberg . . .	5,870	5,450	—	64,716	62,500	70,586	—	70,586
52	Thalwil . . .	102,250	23,963	76,500	230,800	229,200	333,050	62,000	271,050
53	Wädenswil . . .	41,756	41,427	—	314,800	311,800	356,556	—	356,556
	Horgen 1915	251,570	157,779	84,400	2,167,574	2,002,678	2,419,144	342,210	2,076,934
	1914	256,043	160,459	86,400	2,165,951	2,001,000	2,421,994	361,758	2,060,236
54	Erlenbach . . .	10,853	—	10,000	159,185	155,600	170,038	3,725	166,313
55	Herrliberg . . .	10,553	9,846	—	64,446	60,900	74,999	—	74,999
55a	Wetzwil (Fil.)	4,933	4,500	—	19,787	18,600	24,720	—	24,720
56	Hombrechlikon . . .	6,600	5,599	—	169,650	168,300	176,250	6,000	170,250
57	Küsnacht . . .	20,463	20,125	—	171,966	152,000	192,429	—	192,429
58	Männedorf . . .	8,050	7,150	200	160,777	157,900	168,827	—	168,827
59	Meilen . . .	8,444	8,178	—	181,970	180,000	190,414	45,600	144,814
60	Oetwil . . .	16,606	16,150	—	67,331	65,500	83,937	1,000	82,937
61	Stäfa . . .	22,800	21,853	—	174,300	169,600	197,100	—	197,100
62	Uetikon . . .	5,593	5,328	—	113,090	74,440	118,683	—	118,683
63	Zumikon . . .	9,469	9,134	—	87,350	86,400	96,819	440	96,379
	Meilen 1915	124,364	107,863	10,200	1,369,852	1,289,240	1,494,216	56,765	1,437,451
	1914	122,920	106,052	7,200	1,364,793	1,286,240	1,487,713	65,513	1,422,200

der Kirch-Gemeinden 1915.

Ordnungsnummer	Stammgut			Deckung des Stammgutes		Passiven, im Berichtsjahre			
	Einnahmen	Ausgaben resp. Abschreibungen	Bestand Ende des Jahres	(§ 7, Schlusssatz und § 8 der Verordnung)		neuge-macht	getilgt	Ver-mehr-ung	Ver-minder-ung
				Überschuss	Defizit				
29	—	—	3,766	—	1,153	—	—	—	—
30	108	—	6,066	—	2,161	—	2,400	—	2,400
31	40	—	2,535	—	635	—	400	—	400
32	30	—	9,464	2,044	—	—	700	—	700
33	20	—	8,752	—	591	400	—	400	—
34	—	—	4,333	642	—	—	—	—	—
35	80	—	8,170	328	—	—	—	—	—
36	10	—	4,034	1,500	—	—	—	—	—
37	95	—	13,756	—	143	—	—	—	—
38	20	—	15,716	4,767	—	30	—	30	—
39	—	—	7,360	778	—	—	—	—	—
40	—	—	6,897	84	—	—	—	—	—
41	250	—	9,633	—	784	—	—	—	—
	653	—	100,482	10,143	5,467	430	3,500	430	3,500
	1,436	—	99,829	7,567	10,403	—	9,546	—	9,546
42	58	—	4,992	—	40,777	—	4,900	—	4,900
43	—	—	1,844	218	—	—	—	—	—
44	340	—	10,414	6,686	—	—	—	—	—
45	—	—	19,661	—	838	—	—	—	—
46	—	—	4,336	—	4,985	3,600	1,000	2,600	—
47	28	—	4,726	—	5,494	300	500	—	200
48	30	—	8,598	—	434	110	2,000	—	1,890
49	191	—	12,009	—	206,376	—	5,000	—	5,000
50	—	—	5,168	1,736	—	—	158	—	158
51	—	—	5,560	310	—	—	—	—	—
52	932	2,000	22,854	17,396	—	—	—	—	—
53	630	—	18,990	22,766	—	—	10,000	—	10,000
	2,209	2,000	119,152	49,112	258,904	4,010	23,558	2,600	22,148
	245	—	118,943	43,553	268,211	158	19,017	158	19,017
54	—	—	5,135	1,993	—	—	1,850	—	1,850
55	—	—	9,190	1,363	—	—	—	—	—
55a	—	—	4,875	58	—	—	—	—	—
56	30	—	4,951	—	4,351	—	3,000	—	3,000
57	90	—	22,941	—	2,478	—	—	—	—
58	60	—	7,050	1,000	—	—	—	—	—
59	50	—	7,271	—	44,427	—	3,538	—	3,538
60	15	—	16,278	—	672	550	1,350	—	800
61	40	—	17,189	5,611	—	—	—	—	—
62	20	—	4,908	685	—	—	—	—	—
63	50	—	9,270	—	241	1,240	800	440	—
	355	—	109,058	10,710	52,169	1,790	10,538	440	9,188
	141	—	108,703	8,669	59,965	17,698	23,490	328	6,120

Aktiven, Passiven und Stammgut

Tab. 13 (Fortsetzung).

Ordnungsnummer	Kirch-Gemeinden und Filialen	Aktiven						Pas-siven	Über-schuss der Aktiven (- Passiven)
		Realisierbare			Nicht realisierbare				
		Total	Zins-tragende Kapitalen	Liegen-schaften	Total	Liegen-schaften	Total aller Aktiven		
64	Bäretswil . . .	20,723	19,991	—	129,209	126,100	149,932	—	149,932
65	Bubikon . . .	15,002	13,650	—	86,503	55,700	101,505	—	101,505
66	Dürnten . . .	11,885	10,665	—	90,900	89,400	102,785	—	102,785
67	Fiscenthal . .	13,066	12,904	—	59,968	56,600	73,034	—	73,034
68	Goßau . . .	16,807	16,043	—	161,166	157,700	177,973	4,300	173,673
69	Grünigen . . .	7,525	6,859	—	7,616	—	15,141	—	15,141
70	Hinwil . . .	16,849	16,195	—	125,506	123,500	142,355	500	141,855
71	Rüti . . .	16,110	13,283	—	62,254	—	78,364	—	78,364
72	Seegraben . .	21,554	21,420	—	36,829	36,200	58,383	—	58,383
73	Wald . . .	22,271	17,450	—	208,530	206,500	230,801	40,000	190,801
74	Wetzikon . . .	46,721	5,675	40,600	341,998	334,150	388,719	187,432	201,287
	Hinwil 1915	208,513	154,135	40,600	1,310,479	1,185,850	1,518,992	232,232	1,286,760
	1914	205,689	150,365	40,600	1,291,502	1,167,880	1,497,191	255,300	1,241,891
75	Dübendorf . .	12,258	11,100	—	80,150	76,600	92,408	400	92,008
76	Egg . . .	6,389	2,853	—	131,550	129,300	137,939	7,800	130,139
77	Fällanden . . .	14,305	12,006	2,000	17,900	17,100	32,205	—	32,205
77a	„ Kirchenbau fond	16,028	16,028	—	—	—	16,028	—	16,028
78	Greifensee . .	2,943	2,939	—	32,452	31,450	35,395	77	35,318
79	Maur . . .	12,021	11,627	—	61,066	58,200	73,087	—	73,087
80	Mönchaltorf . .	7,330	5,007	2,064	53,704	51,100	61,034	2,680	58,354
81	Schwerzenbach . .	6,090	6,000	—	8,538	500	14,628	—	14,628
82	Uster . . .	27,904	26,850	—	264,900	261,100	292,804	13,722	279,082
83	Volketswil . . .	5,280	4,500	—	57,800	54,300	63,080	—	63,080
84	Wangen . . .	10,909	10,175	—	60,052	58,550	70,961	100	70,861
	Uster 1915	121,457	109,085	4,064	768,112	738,200	889,569	24,779	864,790
	1914	120,515	102,983	4,064	750,941	722,700	871,456	28,291	843,165
85	Bauma . . .	10,722	9,576	—	150,700	112,300	161,422	—	161,422
86	Fehraltorf . . .	1,431	1,078	—	103,400	102,500	104,831	38,244	66,587
87	Hittnau . . .	20,185	20,085	—	36,750	22,000	56,935	—	56,935
88	Illnau . . .	11,958	11,550	—	88,833	88,100	100,791	897	99,894
88a	Rikon (Fil.) . .	1,013	1,013	—	7,786	7,200	8,799	—	8,799
89	Kyburg . . .	21,643	12,500	8,600	40,077	39,000	61,720	—	61,720
89	Lindau . . .	8,031	6,982	—	113,828	110,200	121,859	23,000	98,859
91	Pfäffikon . . .	42,542	40,823	750	105,400	103,000	147,942	28,461	119,481
92	Russikon . . .	14,233	11,500	2,450	62,114	60,400	76,347	852	75,495
93	Sternenberg . .	11,444	11,389	—	30,905	30,100	42,349	—	42,349
94	Weißlingen . .	14,483	13,800	—	45,290	45,000	59,773	—	59,773
95	Wila . . .	43,665	25,936	17,690	73,260	72,100	116,925	—	116,925
96	Wildberg . . .	4,652	4,021	—	40,137	39,400	44,789	101	44,688
	Pfäffikon 1915	206,002	170,253	29,490	898,480	831,300	1,104,482	91,555	1,012,927
	1914	207,373	170,045	29,490	898,478	831,300	1,105,851	111,568	994,283

der Kirch-Gemeinden 1915.

Ordnungsnummer	Stammgut			Deckung des Stammgutes		Passiven, im Berichtsjahre			
	Ein- nahmen	Ausgaben resp. Abschreib- ungen	Bestand Ende des Jahres	(§ 7, Schlusssatz und § 8 der Verordnung)		neu ge- macht	getilgt	Ver- mehr- ung	Ver- minder- ung
				Überschuss	Defizit				
	Fr.	Fr.	Fr.	Fr.	Fr.	Fr.	Fr.	Fr.	Fr.
64	198	—	17,515	3,208	—	—	—	—	—
65	—	—	12,723	2,279	—	—	—	—	—
66	—	—	9,217	2,668	—	—	—	—	—
67	—	—	11,759	1,307	—	—	—	—	—
68	60	—	16,300	—	3,793	1,000	3,500	—	2,500
69	—	—	4,562	2,963	—	—	—	—	—
70	163	—	13,252	3,097	—	—	2,000	—	2,000
71	85	—	12,632	3,478	—	—	—	—	—
72	—	—	22,020	—	466	—	—	—	—
73	90	—	19,423	—	37,152	—	4,000	—	4,000
74	151	—	15,774	—	156,485	432	15,000	—	14,568
	747	—	155,177	19,000	197,896	1,432	24,500	—	23,068
	372	—	154,430	14,882	218,923	1,400	27,310	—	25,910
75	20	—	12,089	—	231	400	—	400	—
76	820	—	11,446	—	12,857	—	1,000	—	1,000
77	20	—	14,319	—	14	—	—	—	—
77a	—	—	—	—	—	—	—	—	—
78	—	—	4,273	—	1,407	77	—	77	—
79	150	—	7,000	5,021	—	—	—	—	—
80	—	—	7,010	—	2,360	2,680	100	2,580	—
81	20	—	5,952	138	—	—	—	—	—
82	70	—	27,556	—	13,374	15,339	18,908	—	3,569
83	10	—	6,726	—	1,446	—	2,000	—	2,000
84	—	—	6,611	4,198	—	—	—	—	—
	1,110	—	102,982	9,357	31,689	18,496	22,008	3,057	6,569
	224	—	101,872	11,436	35,953	21,529	33,453	2,100	14,024
85	30	—	7,910	2,812	—	—	—	—	—
86	—	—	8,556	—	45,369	—	3,100	—	3,100
87	—	—	22,741	—	2,556	—	70	—	70
88	60	—	11,848	—	787	1,267	3,450	—	2,183
88a	—	—	—	—	—	—	—	—	—
89	20	—	21,109	534	—	—	—	—	—
90	20	—	3,525	—	18,494	—	8,500	—	8,500
91	380	—	44,224	—	30,143	—	3,030	—	3,030
92	—	—	14,113	—	732	852	3,000	—	2,148
93	—	—	10,140	1,304	—	—	65	—	65
94	—	—	13,180	1,303	—	—	367	—	367
95	—	—	39,590	4,075	—	—	—	—	—
96	—	—	6,764	—	2,213	—	550	—	550
	510	—	203,700	10,028	100,294	2,119	22,132	—	20,013
	115	—	203,190	9,260	117,658	5,145	15,476	2,245	12,576

Aktiven, Passiven und Stammgut

Tab. 13 (Fortsetzung).

Ordnungsnummer	Kirch-Gemeinden und Filialen	Aktiven					Total aller Aktiven	Pas- siven	Über- schuss der Aktiven (- Passiven)
		Realisierbare			Nicht realisierbare				
		Total	Zins- tragende Kapi- talien	Liegen- schaften	Total	Liegen- schaften			
		Fr.	Fr.	Fr.	Fr.	Fr.			
97	Altikon . . .	5,737	4,020	—	50,100	49,100	55,837	6,137	49,700
98	Brütten . . .	151	16	—	119,070	117,500	119,221	14,200	105,021
99	Dägerlen . . .	5,371	4,452	—	28,085	26,950	33,456	900	32,556
100	Dättlikon . . .	7,248	6,783	—	22,400	21,100	29,648	—	29,648
101	Dinhard . . .	14,859	14,619	—	36,206	36,100	51,065	—	51,065
102	Elgg . . .	13,809	13,055	—	135,580	134,600	149,389	13,850	135,539
103	Ellikon a. d. Th. . .	15,859	14,222	1,300	50,065	48,800	65,924	—	65,924
104	Elsau . . .	6,041	5,976	—	36,050	28,000	42,091	—	42,091
105	Hettlingen . . .	5,616	5,150	—	30,177	27,800	35,793	—	35,793
106	Neftenbach . . .	8,868	8,283	—	74,349	72,050	83,217	—	83,217
107	Oberwinterthur . . .	8,630	4,894	—	143,365	142,100	151,995	29,000	122,995
108	Pfungen . . .	12,088	8,700	2,750	34,175	33,100	46,263	900	45,363
109	Rickenbach . . .	15,808	15,779	—	36,675	36,200	52,483	—	52,483
110	Schlatt . . .	12,441	12,400	—	31,844	31,300	44,285	400	43,885
111	Seen . . .	10,692	10,178	—	65,606	64,100	76,298	300	75,998
112	Seuzach . . .	5,393	5,065	—	28,500	28,100	33,893	—	33,893
113	Sitzberg . . .	13,511	13,092	400	44,400	36,200	57,911	—	57,911
114	Töß . . .	12,307	11,196	—	33,844	30,500	46,151	9,500	36,651
115	Turbenthal . . .	7,595	7,039	—	130,658	127,600	138,253	12,724	125,529
116	Veltheim . . .	4,280	3,000	—	62,930	59,800	67,210	2,108	65,102
117	Wiesendangen . . .	8,527	8,411	—	69,500	68,800	78,027	22,500	55,527
118	Winterthur . . .	44,817	26,331	18,000	991,446	934,100	1,036,263	150,000	886,263
119	„ „ „ „ „ kathol.	68,725	21,361	41,000	307,300	284,300	376,025	—	376,025
120	Wülflingen . . .	36,022	14,521	20,000	105,430	102,300	141,452	19,400	122,052
121	Zell . . .	8,553	8,443	—	55,188	39,500	63,741	—	63,741
	Winterthur 1915	352,948	246,986	83,450	2,722,943	2,580,100	3,075,891	281,919	2,793,972
	1914	335,048	224,585	83,450	2,673,078	2,533,800	3,008,126	306,336	2,701,790
122	Andelfingen . . .	34,514	34,496	—	152,715	149,700	187,229	300	186,929
123	Benken . . .	32,487	29,483	2,700	130,044	128,500	162,531	20,863	141,668
124	Berg . . .	23,379	18,661	4,008	56,245	54,500	79,624	6,500	73,124
125	Buch . . .	9,825	9,484	—	40,073	38,500	49,898	300	49,598
126	Dorf . . .	9,132	8,375	—	30,717	29,000	39,849	—	39,849
127	Feuerthalen . . .	5,311	5,278	—	65,985	62,000	71,296	1,000	70,296
128	Flaach . . .	3,994	3,743	—	43,644	42,500	47,638	250	47,388
129	Henggart . . .	5,427	4,800	—	25,842	24,700	31,269	500	30,769
130	Laufen . . .	17,629	6,785	10,000	75,640	74,100	93,269	6,000	87,269
130a	Uhwiesen- Dachsen (Fil.)	3,766	3,699	—	6,300	6,300	10,066	1,000	9,066
131	Marthalen . . .	13,962	13,635	—	71,535	67,800	85,497	—	85,497
131a	Ellikon a. Rh. . .	3,165	3,092	—	110	—	3,275	—	3,275
132	Ossingen . . .	12,603	11,136	—	64,883	63,200	77,486	—	77,486
133	Rheinau . . .	37,766	37,570	—	54,262	—	92,028	—	92,028
134	Stammheim . . .	14,596	13,626	—	99,735	84,260	114,331	—	114,331
134a	Ober-Unter-Stammheim Separatkirchengut . . .	2,216	2,208	—	12,100	12,100	14,316	—	14,316
134b	Waltalingen (Filiale) . . .	6,344	6,310	—	8,204	8,200	14,548	—	14,548

der Kirch-Gemeinden 1915.

Ordnungsnummer	Stammgut			Deckung des Stammgutes		Passiven, im Berichtsjahre			
	Einnahmen	Ausgaben resp. Abschreibungen	Bestand Ende des Jahres	(§ 7, Schlusssatz und § 8 der Verordnung)		neu gemacht	getilgt	Vermehrung	Verminderung
				Überschuss	Defizit				
	Fr.	Fr.	Fr.	Fr.	Fr.	Fr.	Fr.	Fr.	Fr.
97	—	—	5,368	—	5,768	280	1,000	—	720
98	—	—	5,480	—	19,529	100	2,800	—	2,700
99	880	—	6,747	—	2,276	—	400	—	400
100	300	—	7,888	—	640	—	—	—	—
101	—	—	14,263	596	—	—	—	—	—
102	44	—	12,028	—	12,069	—	3,346	—	3,346
103	20	—	16,826	—	967	—	—	—	—
104	10	—	5,784	257	—	—	—	—	—
105	100	—	5,200	416	—	—	1,000	—	1,000
106	—	—	8,086	782	—	—	—	—	—
107	100	—	3,375	—	23,745	—	1,000	—	1,000
108	40	—	12,555	—	1,367	—	—	—	—
109	—	—	15,452	356	—	—	—	—	—
110	—	—	12,796	—	755	400	—	400	—
111	40	—	11,715	—	1,323	—	500	—	500
112	—	—	5,098	295	—	—	1,000	—	1,000
113	—	—	12,391	1,120	—	—	—	—	—
114	285	7	12,250	—	9,443	5,500	1,100	4,400	—
115	260	400	8,854	—	13,983	2,403	3,660	—	1,257
116	170	—	4,832	—	2,660	—	1,323	—	1,323
117	20	—	8,420	—	22,393	—	9,010	—	9,010
118	820	—	15,371	—	320,554	—	—	—	—
119	860	—	244,771	23,954	—	—	—	—	—
120	312	—	42,209	—	25,587	—	6,911	—	6,911
121	20	—	10,841	—	2,288	220	270	—	50
	4,281	407	508,600	27,776	465,347	8,903	33,320	4,800	29,217
	2,021	—	504,726	24,946	500,960	232,035	44,101	196,966	9,032
122	20	—	29,176	5,038	—	300	250	50	—
123	—	—	38,870	—	27,246	15,068	6,147	8,921	—
124	—	—	25,000	—	8,121	—	1,800	—	1,800
125	—	—	10,518	—	993	—	700	—	700
126	200	—	9,570	—	438	—	—	—	—
127	10	—	4,950	—	639	—	1,000	—	1,000
128	—	—	6,826	—	3,082	—	1,150	—	1,150
129	—	—	4,861	66	—	—	300	—	300
130	—	—	19,622	—	7,993	6,500	500	6,000	—
130a	—	—	4,350	—	1,584	—	—	—	—
131	10	—	13,764	198	—	—	—	—	—
131a	—	—	2,682	483	—	—	—	—	—
132	—	—	11,210	1,393	—	—	—	—	—
133	100	—	37,794	—	28	—	—	—	—
134	—	—	14,518	78	—	—	—	—	—
134a	—	—	2,816	—	600	—	2	—	2
134b	—	—	6,588	—	244	—	—	—	—

Aktiven, Passiven und Stammgut

Tab. 13 (Schluß).

Ordnungsnummer	Kirch-Gemeinden und Filialen	Aktiven					Total aller Aktiven	Pas-siven	Über-schuss der Aktiven (- Passiven)
		Realisierbare			Nicht realisierbare				
		Total	Zins-tragende Kapitalien	Liegen-schaften	Total	Liegen-schaften			
135	Thalheim . .	4,651	4,580	—	40,518	40,000	45,169	—	45,169
136	Trüllikon . .	21,461	21,399	—	87,861	84,100	109,322	500	108,822
136a	Truttikon (Fil.)	2,032	2,000	—	39,015	38,000	41,047	—	41,047
	Andelfingen 1915	264,260	240,360	16,708	1,105,428	1,007,460	1,369,688	37,213	1,332,475
	1914	274,990	245,129	16,708	1,050,626	953,360	1,325,616	26,694	1,298,922
137	Bassersdorf . .	14,168	13,721	—	82,475	69,000	96,643	—	96,643
138	Bülach	24,151	24,077	—	209,666	198,400	233,817	—	233,817
139	Dietlikon . . .	1,147	—	—	97,613	96,250	98,760	5,050	93,710
140	Eglisau	16,240	14,040	—	134,508	134,300	150,748	—	150,748
141	Embrach	16,794	16,668	—	24,814	20,000	41,608	1,500	40,108
142	Glattfelden . .	10,762	9,205	—	59,722	57,800	70,484	—	70,484
143	Kloten	26,678	25,506	—	160,364	158,109	187,042	9,150	177,892
144	Lufingen	9,739	9,695	—	37,330	37,000	47,069	—	47,069
145	Rafz	10,963	9,690	—	120,882	119,250	131,845	—	131,845
146	Rorbas	7,947	7,845	—	63,720	61,600	71,667	—	71,667
147	Wallisellen . .	14,371	10,519	—	213,964	212,302	228,335	102,585	125,750
148	Wil	15,610	12,506	800	126,328	126,000	141,938	7,500	134,438
	Bülach 1915	168,570	153,472	800	1,331,386	1,290,002	1,499,956	125,785	1,374,171
	1914	172,377	155,005	800	1,329,441	1,290,451	1,501,818	126,867	1,374,951
149	Affoltern . . .	12,417	7,577	4,560	50,611	49,600	63,028	58	62,970
150	Bachs	3,044	625	—	50,303	46,860	53,347	7,500	45,847
150a	„ Kirchenbaufond	24	24	—	—	—	24	—	24
151	Buchs	10,337	9,881	—	56,683	56,140	67,020	—	67,020
152	Dällikon	2,756	1,080	1,200	23,510	22,850	26,266	—	26,266
153	Dielsdorf	3,439	2,945	—	112,145	109,800	115,584	—	115,584
154	Niederhasli . .	12,937	10,772	1,000	38,540	37,400	51,477	—	51,477
155	Niederweningen .	12,231	10,090	—	45,384	43,600	57,615	—	57,615
156	Oberglatt	2,738	1,270	300	45,746	44,300	48,484	—	48,484
157	Otelfingen . . .	9,460	8,578	—	78,029	72,400	87,489	800	86,689
158	Regensberg . . .	4,000	2,000	—	31,250	29,475	35,250	2,897	32,353
159	Regensdorf . . .	3,800	3,550	—	58,077	57,200	61,877	4,800	57,077
160	Rümlang	15,742	15,280	120	57,467	42,025	73,209	—	73,209
161	Schöfflisdorf . .	17,888	16,876	400	45,160	44,100	63,048	—	63,048
162	Stadel	4,805	1,550	600	153,340	147,650	158,145	13,300	144,845
163	Steinmaur . . .	13,878	12,675	—	50,530	40,500	64,408	3	64,405
164	Weiach	26,565	17,338	8,970	51,826	50,700	78,391	—	78,391
	Dielsdorf 1915	156,061	122,111	17,150	948,601	894,600	1,104,662	29,358	1,075,304
	1914	157,995	122,349	17,150	919,198	865,100	1,077,193	35,126	1,042,067

der Kirch-Gemeinden 1915.

Ordnungsnummer	Stammgut			Deckung des Stammgutes		Passiven, im Berichtsjahre			
	Ein- nahmen	Ausgaben resp. Ab- schreib- ungen	Bestand Ende des Jahres	(§ 7, Schlussatz und § 8 der Verordnung)		neu ge- macht	ge- tilgt	Ver- mehr- ung	Ver- minder- ung
				Über- schuss	Defizit				
Fr.	Fr.	Fr.	Fr.	Fr.	Fr.	Fr.	Fr.	Fr.	Fr.
135	—	—	4,349	302	—	—	—	—	—
136	—	—	20,040	921	—	500	—	500	—
136a	—	—	2,000	32	—	—	—	—	—
	340	—	269,504	8,511	50,968	22,368	11,849	15,471	4,952
	80	—	269,164	15,360	36,228	14,244	4,731	13,744	4,231
137	40	—	15,094	—	926	—	1,600	—	1,600
138	—	—	24,488	—	337	—	—	—	—
139	20	—	10,200	—	14,103	—	2,000	—	2,000
140	50	—	16,333	—	93	—	—	—	—
141	—	—	15,438	—	144	—	1,500	—	1,500
142	—	—	9,463	1,299	—	—	—	—	—
143	20	—	29,667	—	12,139	—	1,300	—	1,300
144	—	—	10,200	—	461	—	—	—	—
145	10	—	12,090	—	1,127	—	—	—	—
146	—	—	4,318	3,629	—	—	400	—	400
147	60	—	7,561	—	95,775	18	1,500	—	1,482
148	—	—	14,600	—	6,490	9,500	2,300	7,200	—
	200	—	169,452	4,928	131,595	9,518	10,600	7,200	8,282
	85	—	169,252	8,177	131,919	3,468	11,400	800	8,232
149	60	—	13,060	—	701	58	—	58	—
150	—	—	3,765	—	8,221	—	1,700	—	1,700
150a	—	—	—	—	—	—	—	—	—
151	4	—	9,946	391	—	—	106	—	106
152	30	—	2,980	—	224	—	—	—	—
153	—	—	11,255	—	7,816	—	—	—	—
154	20	—	12,095	842	—	—	—	—	—
155	—	—	10,953	1,278	—	—	—	—	—
156	—	—	4,206	—	1,468	—	—	—	—
157	10	—	8,840	—	180	—	1,000	—	1,000
158	—	—	5,480	—	4,377	197	500	—	303
159	10	—	3,680	—	4,680	1,000	500	500	—
160	200	—	17,400	—	1,658	—	—	—	—
161	10	—	16,855	1,033	—	—	—	—	—
162	30	—	6,730	—	15,225	—	500	—	500
163	—	—	12,670	1,205	—	3	120	—	117
164	—	—	29,630	—	3,065	600	3,200	—	2,600
	374	—	169,545	4,749	47,615	1,858	7,626	558	6,326
	67	—	169,171	4,588	51,432	4,672	6,141	4,506	5,975

Steuernachzahlungen für das Kirchengut 1915.

(§ 147 des Gemeinde-Gesetzes.)

Tab. 14.

Kirch-Gemeinden	Fälle	Betrag Fr.	Kirch-Gemeinden	Fälle	Betrag Fr.
Großmünster	3	154	Thalwil	4	531
Fraumünster	1	131	Wädenswil	7	346
St. Peter	11	1,751	Bezirk Horgen 1915	18	2,768
Predigern	1	21	1914	20	2,540
Außersihl	6	240	Erlenbach	1	312
Enge	12	6,016	Herrliberg	4	61
Fluntern	2	185	Hombrechtikon	2	250
Neumünster	17	2,236	Küsnacht	4	309
Oberstraß	3	1,411	Männedorf	1	26
Unterstraß	5	695	Meilen	2	373
Wiedikon	3	1,070	Stäfa	2	274
Wipkingen	2	167	Uetikon	1	15
Wollishofen, Kirchenbaufond	4	2,299	Bezirk Meilen 1915	17	1,620
Kath. Zürich	3	2,060	1914	28	2,246
Albisrieden	1	2,000	Bäretswil	2	379
Altstetten	1	9	Bubikon	2	70
Birmensdorf	2	68	Fiscenthal	1	82
Höngg	4	187	Goßau	1	33
Utikon	1	181	Rüti	5	228
Dietikon, Separatkirchengut	1	367	Wald	4	191
Zollikon	1	439	Wetzikon	7	1,323
Bezirk Zürich 1915	84	21,687	Bezirk Hinwil 1915	22	2,306
1914	104	58,823	1914	25	8,232
Affoltern	2	202	Dübendorf	3	388
Bonstetten	2	39	Egg	3	82
Hausen	1	103	Fällanden	1	29
Hedingen	1	7	Maur	2	114
Knonau	1	16	Uster	4	485
Mettmenstetten	1	7	Volketswil	2	52
Obfelden	1	28	Bezirk Uster 1915	15	1,150
Bezirk Affoltern 1915	9	402	1914	16	1,976
1914	18	2,287	Bauma	2	3,054
Adliswil	1	416	Hittnau	2	510
Horgen	1	31	Illnau	2	103
Oberrieden	1	964	Lindau	1	214
Richterswil	2	373	Pfäffikon	7	577
Rüschlikon	1	83	Russikon	3	477
Schönenberg	1	24	Bezirk Pfäffikon 1915	17	4,935
			1914	3	121

Steuernachzahlungen für das Kirchengut 1915.

(§ 147 des Gemeinde-Gesetzes.)

Tab. 14 (Schluß).

Kirch-Gemeinden	Fälle	Betrag Fr.	Kirch-Gemeinden	Fälle	Betrag Fr.
Brütten	1	99	Rorbas	1	55
Elgg	4	1,067	Wallisellen	1	338
Elsau	1	66	Bezirk Bülach 1915	12	919
Neftenbach	1	21	1914	12	1,125
Oberwinterthur	5	362	Niederhasli	1	77
Schlatt	1	3	Regensdorf	1	252
Seuzach	1	15	Rümlang	1	60
Töß	2	414	Steinmaur	1	9
Turbenthal	2	156	Bezirk Dielsdorf 1915	4	398
Veltheim	1	66	1914	6	529
Wiesendangen	1	11			
Winterthur, katholisch	5	245			
Wülflingen	1	44			
Bezirk Winterthur 1915	26	2,569			
1914	9	1,154			
			Rekapitulation.		
Andelfingen	3	92	Bezirke.		
Berg	1	80	Zürich	84	21,687
Feuerthalen	1	78	Affoltern	9	402
Flaach	1	45	Horgen	18	2,768
Marthalen	1	25	Meilen	17	1,620
Ossingen	1	55	Hinwil	22	2,306
Bezirk Andelfingen 1915	8	375	Üster	15	1,150
1914	8	905	Pfäffikon	17	4,935
Bassersdorf	1	38	Winterthur	26	2,569
Bülach	2	119	Andelfingen	8	375
Eglisau	1	110	Bülach	12	919
Embrach	4	197	Dielsdorf	4	398
Glattfelden	1	50	Kanton 1915	232	39,129
Lufingen	1	12	1914	249	79,938

Legate und Geschenke an das Kirchengut 1915.

Tab. 15.

Dietikon, katholisch	Fr. 10,468. —
Urdorf-Dietikon	„ 577. —
Mettmenstetten	„ 95. —
Maur	„ 150. —
Dorf	„ 200. —
Kanton 1915	Fr. 11,490. —
1914	„ 12,148. —

V. Finanzen der Einnahmen und Ausgaben

Tab. 16.

Ordnungsnummer	Armen-Gemeinden	Steuerfaktoren, wofür solche für erhöhte Steuern benutzt wurden			Steuerquote ‰	Korrent-Einnahmen				
		Steuerkapital Tausende Fr.	Steuerpflichtige			Total Fr.	Steuern (inkl. Nachzahlungen) Fr.	Zinse von Kapitalien Fr.	Ertrag der Liegen- schaften Fr.	Frei- willige Kirchen- steuern Fr.
			Haus- haltungen	Män- ner						
1	Zürich	613,991	—*	14,604	1,50	1,402,017	1,067,161	71,474	17,569	—
2	Aesch	449	66	87	2,50	3,572	1,505	422	—	—
3	Albisrieden	2,683	123	158	0,50	5,570	3,201	2,327	—	—
4	Altstetten	3,272	238	277	1,50	10,191	5,847	1,562	—	185
5	Birmensdorf	984	243	325	2,50	13,272	4,065	848	—	—
6	Dietikon, katholisch	747	151	187	2,50	7,258	2,712	1,028	45	—
7	„ reformiert	636	116	151	2	6,271	1,806	1,179	45	—
8	Höngg	4,788	354	405	2,30	24,876	12,994	2,416	40	300
9	Oerlikon	4,159	350	413	1,50	10,728	7,383	695	—	—
10	Schlieren	2,399	129	169	1,50	9,337	4,045	3,111	—	63
11	Schwamendingen	901	141	172	2,30	6,797	2,793	540	—	—
11a	„ Armenhausfond	—	—	—	—	132	—	132	—	—
12	Seebach	1,591	207	267	2	12,008	4,129	1,579	—	—
13	Uetikon	1,273	66	93	0,50	1,889	1,145	724	—	—
14	Urdorf	379	152	193	2,50	10,142	2,363	568	960	38
15	Weiningen	1,671	287	393	2	13,568	4,701	909	—	—
16	Witikon	887	72	95	1,50	2,876	1,587	746	—	—
17	Zollikon	5,603	246	296	1,50	14,090	9,222	1,684	—	30
	Bezirk Zürich 1915	646,413	2,941	18,285		1,544,594	1,136,659	81,944	18,659	616
	1914	646,760	2,902	17,426		1,111,894	771,302	94,704	18,485	1,016
18	Aeugst	899	148	179	2,50	11,522	3,110	506	—	244
19	Affoltern	2,977	427	503	2,50	20,441	9,768	1,615	—	—
20	Bonstetten	927	159	205	2,50	12,329	3,435	608	—	—
21	Hausen	4,849	323	338	2	15,485	11,019	1,708	—	—
22	Hedingen	1,925	272	394	2,50	15,671	6,408	548	104	—
23	Kappel	1,690	153	172	2	5,715	4,031	595	—	40
24	Knonau	1,735	122	147	0,50	3,305	1,006	1,890	—	—
25	Maschwanden	1,457	130	150	2	5,353	3,473	1,040	—	—
26	Mettmenstetten	3,446	281	330	2,50	15,793	10,271	807	450	100
27	Obfelden	—	—	—	—	2,849	18	798	—	48
28	Ottenbach	2,579	261	312	3	20,890	9,457	799	314	378
29	Rifferswil	2,129	91	106	1	3,326	2,398	902	—	—
30	Stallikon	1,976	235	307	2,50	18,094	6,296	2,085	145	—
	Bezirk Affoltern 1915	26,589	2,602	3,143		151,273	70,696	13,901	1,013	810
	1914	24,090	2,407	2,834		120,189	63,817	14,758	895	872

* Vermögens-, Einkommens- und Mannssteuer gemäß § 68 des Gesetzes betreffend die Gemeindesteuern der Städte Zürich und Winterthur vom 9. August 1891. Steuerpflichtiges Einkommen Fr. 40,419,900. Die Verteilung auf Vermögensfaktoren, Haushaltungen und Männer ergibt einen Steuerfuß von Fr. 1,08 per Faktor.

Armen-Gemeinden.

der Armen-Gemeinden 1915.

Armen-Gemeinden	Korrent-Ausgaben					Überschuss der	
	Total	Betrag der	Besoldungen, allgem. Verwaltung	Zinse von Passiven	Erstellung und Unterhalt von Gebäuden u. Liegen- schaften	Ein- nahmen	Aus- gaben
		Armen- unter- stützungen	Fr.	Fr.	Fr.		
Zürich	1,319,754	1,050,853	112,825	4,649	1,034	82,263	—
Aesch	3,892	3,721	97	12	—	—	320
Albisrieden	4,900	4,396	262	—	—	670	—
Altstetten	17,096	10,959	462	9	172	—	6,905
Birmensdorf	16,481	15,552	506	278	—	—	3,209
Dietikon, katholisch	11,978	10,800	635	192	—	—	4,720
„ reformiert	7,507	6,885	583	17	—	—	1,236
Höngg	24,647	23,031	925	264	—	229	—
Oerlikon	12,651	11,384	488	—	—	—	1,923
Schlieren	10,413	9,894	437	5	—	—	1,076
Schwamendingen	7,535	6,975	389	—	—	—	738
„ Armenhausbaufond	—	—	—	—	—	132	—
Seebach	11,871	10,781	647	35	—	137	—
Uetikon	2,245	2,075	70	—	—	—	356
Urdorf	9,909	8,542	351	537	164	233	—
Weinigen	17,072	16,402	476	34	—	—	3,504
Witikon	2,288	2,172	71	45	—	588	—
Zollikon	17,165	16,344	759	—	—	—	3,075
Bezirk Zürich 1915	1,487,404	1,200,766	119,983	6,077	1,370	84,252	27,062
1914	1,209,820	1,016,577	107,673	5,377	2,304	4,550	102,476
Aeugst	10,808	10,352	111	95	—	714	—
Affoltern	20,955	19,695	862	—	—	—	514
Bonstetten	11,691	11,316	76	98	—	638	—
Hausen	16,661	16,267	362	—	—	—	1,176
Hedingen	14,825	14,340	311	—	9	846	—
Kappel	5,283	4,875	141	—	—	432	—
Knonau	4,034	3,605	66	—	—	—	729
Maschwanden	5,298	5,158	120	—	—	55	—
Mettmenstetten	16,405	15,465	474	—	244	—	612
Obfelden	2,701	2,605	83	—	—	148	—
Ottensbach	16,643	15,409	484	—	78	4,247	—
Rifferswil	3,944	3,865	42	—	—	—	118
Stallikon	15,554	14,234	417	44	4	2,540	—
Bezirk Affoltern 1915	144,802	137,186	3,549	237	335	9,620	3,149
1914	138,841	130,666	3,529	325	2,652	343	18,995

Tab. 16 (Fortsetzung).

Einnahmen und Ausgaben

Ordnungsnummer	Armen-Gemeinden	Steuerfaktoren, wofür solche für er- höhere Steuern benutzt wurden			Steuerquote ‰	Korrektureinnahmen				
		Steuer- kapital Tausende	Steuer- pflichtige			Total	Steuern (inkl. Nachzahl- ungen)	Zinse von Kapi- talien	Ertrag der Liegen- schaften	Frei- willige Kirchen- steuern
			Haus- halt- ungen	Män- ner						
		Fr.				Fr.	Fr.	Fr.	Fr.	Fr.
31	Adliswil	2,757	305	381	2	9,910	6,886	1,344	—	256
32	Hirzel	3,279	271	329	2	11,223	7,759	1,128	120	263
33	Horgen	24,396	935	1,104	2,10	76,769	60,475	8,418	—	—
34	Hütten	1,372	173	246	2,50	10,011	4,702	741	—	210
35	Kalchberg	7,161	201	230	1	8,451	7,592	844	—	—
36	Langnau	946	136	177	2,50	8,113	3,148	608	—	—
37	Oberrieden	10,005	225	248	1	13,791	12,768	823	—	—
38	Richterswil	14,670	816	884	2,30	46,435	37,119	2,383	—	—
39	Rüschlikon	3,691	178	204	2,50	21,119	10,614	1,172	—	211
40	Schönenberg	1,749	282	371	2,50	16,991	6,006	212	—	—
41	Thalwil	18,169	545	601	1,30	33,156	25,521	3,108	—	—
42	Wädenswil	21,665	1,128	1,298	2,50	103,953	62,379	3,687	—	—
	Bezirk Horgen 1915	99,860	5,195	6,073		359,922	234,969	24,468	120	940
	1914	109,825	5,105	5,856		302,112	228,013	23,925	120	867
43	Erlenbach	1,981	148	168	2,50	14,095	7,984	873	—	—
44	Herrliberg	3,209	196	235	1,40	8,120	5,059	1,697	—	—
45	Hombrechtikon	4,482	392	472	2,50	20,055	13,366	1,225	—	—
46	Küsnacht	8,070	434	524	2	24,718	18,792	1,090	—	56
47	Männedorf	13,032	585	664	2	36,453	28,604	846	300	—
48	Meilen	8,365	571	704	2,20	30,408	22,233	2,225	288	—
49	Oetwil	2,428	245	270	2	9,603	6,102	2,572	—	—
50	Stäfa	15,292	652	722	2	40,142	33,592	1,645	—	—
51	Utikon	12,126	280	332	1,20	20,794	15,285	1,613	—	—
52	Zumikon	975	160	193	1,60	3,190	2,124	795	—	65
	Bezirk Meilen 1915	69,960	3,663	4,284		207,578	153,141	14,581	588	121
	1914	70,018	3,687	4,281		293,345	134,603	14,720	288	147
53	Bäretswil	4,478	703	812	2,50	37,095	15,758	1,536	—	—
54	Bubikon	2,123	229	300	2,50	16,912	6,917	1,313	—	—
55	Dürnten	2,061	348	440	2,50	18,271	7,582	2,216	—	286
56	Fiscenthal	3,002	725	895	2,50	22,540	12,093	2,146	50	576
57	Goßau	3,665	583	727	2,50	30,882	12,712	892	—	—
58	Grüningen	1,838	219	252	2	12,939	4,748	909	—	—
59	Hinwil	5,923	601	702	2,50	31,701	18,066	1,044	—	—
60	Rüti	8,026	391	449	1	11,820	9,098	1,425	—	—
61	Seegraben	1,883	112	134	2	5,125	4,258	458	—	—
62	Wald	14,464	1,192	1,330	2,50	59,136	43,420	2,113	—	—
63	Wetzikon	4,711	661	752	2,50	52,778	17,293	112	1,084	—
	Bezirk Hinwil 1915	52,174	5,764	6,793		299,199	151,945	14,164	1,134	862
	1914	52,592	5,711	6,674		277,978	157,283	14,502	1,190	1,363

der Armen-Gemeinden 1915.

Armen-Gemeinden	Korrent-Ausgaben					Überschuss der	
	Total	Betrag der Armenunterstützungen	Besoldungen, allgemeine Verwaltung	Zinse von Passiven	Erstellung und Unterhalt von Gebäuden u. Liegenschaften	Einnahmen	Ausgaben
Adliswil	13,297	12,737	478	—	—	—	3,387
Hirzel	13,824	13,034	400	159	169	—	2,601
Horgen	67,046	62,388	3,977	582	—	9,723	—
Hütten	8,861	8,498	227	—	—	1,150	—
Kilchberg	8,069	7,624	378	—	—	382	—
Langnau	9,088	8,554	243	44	—	—	975
Oberrieden	11,799	11,524	223	—	—	1,992	—
Richterswil	44,393	41,774	1,298	38	—	2,042	—
Rüschlikon	18,780	18,374	305	—	—	2,339	—
Schönenberg	17,073	16,343	489	237	—	—	82
Thalwil	32,080	29,533	2,178	40	—	1,076	—
Wädenswil	64,500	56,550	1,138	4,933	—	39,453	—
Bezirk Horgen 1915	308,810	286,933	11,334	6,033	169	58,157	7,045
1914	289,055	267,021	10,050	7,030	224	25,672	12,615
Erlenbach	9,501	8,776	375	247	—	4,594	—
Herrliberg	10,394	9,511	288	465	—	—	2,274
Hombrechtikon	20,737	18,302	1,223	200	—	—	682
Küsnacht	59,325	28,979	1,267	118	28,032	—	34,607
Männedorf	32,629	26,968	551	3,834	—	3,824	—
Meilen	32,094	29,590	1,426	507	35	—	1,686
Oetwil	9,738	8,885	524	70	—	—	135
Stäfa	39,510	35,455	3,024	714	—	632	—
Utikon	21,518	20,711	403	139	—	—	724
Zumikon	3,549	3,259	106	—	—	—	359
Bezirk Meilen 1915	238,995	190,436	9,187	6,294	28,067	9,050	40,467
1914	352,004	184,032	9,150	3,912	149,617	4,204	62,863
Bäretswil	37,484	35,180	1,097	1,085	11	—	389
Bubikon	18,798	17,303	769	595	90	—	1,886
Dürnten	17,293	16,019	928	—	—	978	—
Fiscenthal	24,906	22,412	1,379	357	259	—	2,366
Goßau	36,809	34,376	1,039	910	—	—	5,927
Grüningen	15,709	14,797	625	227	—	—	2,770
Hinwil	29,015	26,605	1,511	717	15	2,686	—
Rüti	16,540	15,909	566	—	—	—	4,720
Seegräben	3,450	3,199	146	9	—	1,675	—
Wald	50,343	46,347	2,918	70	—	8,793	—
Wetzikon	54,156	49,282	1,329	1,373	—	—	1,378
Bezirk Hinwil 1915	304,503	281,429	12,307	5,343	375	14,132	19,436
1914	285,686	267,351	11,641	3,514	71	17,293	25,001

Einnahmen und Ausgaben

Tab. 16 (Fortsetzung).

Ordnungsnummer	Armen-Gemeinden	Steuerfaktoren, wofern solche für er- hobene Steuern benutzt wurden			Steuerquote ‰	Korrent-Einnahmen				
		Steuer- kapital Tausende Fr.	Steuer- pflichtige			Total Fr.	Steuern (inkl. Nachzahl- ungen) Fr.	Zinse von Kapi- talien Fr.	Ertrag der Liegen- schaften Fr.	Frei- willige Kirchen- steuern Fr.
			Haus- halt- ungen	Män- ner						
64	Dübendorf	3,452	468	558	2,50	25,829	12,163	1,487	174	98
65	Egg	3,346	487	590	2,50	24,769	11,127	1,720	—	—
66	Fällanden	1,104	177	205	3	7,795	4,513	924	—	—
67	Greifensee	457	66	94	2	5,372	1,234	271	—	112
68	Maur	3,083	411	489	2,50	16,694	10,454	1,061	—	—
69	Mönchaltorf	1,559	227	274	2,30	12,460	4,839	643	—	—
70	Schwerzenbach	376	40	55	2,50	2,171	1,178	534	—	—
71	Uster	15,178	1,212	1,344	1,80	46,906	32,577	3,183	—	68
72	Volketswil	2,998	352	444	2,50	21,291	9,589	766	—	66
73	Wangen	1,836	187	248	0,50	2,629	1,135	—	917	—
	Bezirk Uster 1915	33,389	3,627	4,301		165,916	88,809	10,539	1,091	344
	1914	33,388	3,579	4,247		158,665	79,660	12,267	174	423
74	Bauma	5,239	702	822	2,50	40,761	26,248	1,398	—	—
75	Fehraltorf	3,865	208	246	1,20	6,218	5,183	958	—	—
76	Hittnau	1,508	280	336	2,50	12,915	5,311	1,026	57	—
77	Illnau	3,731	572	732	2	32,564	10,562	1,475	—	—
78	Kyburg	883	92	111	2	2,786	2,203	279	100	—
79	Lindau	2,422	229	284	2,50	18,016	7,631	1,081	500	40
80	Pfäffikon	6,534	599	727	2,30	27,798	19,064	1,172	—	—
81	Russikon	2,455	355	445	2,50	23,554	8,850	924	—	—
82	Sternenberg	575	283	351	2	16,503	3,045	1,240	—	145
83	Weißlingen	1,818	261	327	2,50	12,409	6,016	553	—	—
84	Wila	1,259	201	268	2,50	9,449	4,581	1,350	109	87
85	Wildberg	842	193	233	2	5,200	2,536	528	—	—
	Bezirk Pfäffikon 1915	31,131	3,975	4,882		203,173	101,230	11,984	766	272
	1914	31,597	3,940	4,780		159,579	75,614	11,441	616	268
86	Altikon	705	105	133	2,50	5,051	2,357	1,737	73	—
87	Bertschikon	729	103	142	3	9,648	2,923	688	—	—
88	Brütten	1,462	153	187	1,50	4,016	2,760	629	95	—
89	Dägerlen	1,173	119	166	2,50	8,666	3,644	817	—	—
90	Dättlikon	123	60	72	2,50	3,839	637	470	—	—
91	Dinhard	1,156	136	188	1,50	4,371	2,221	1,485	—	—
92	Elgg	3,134	252	295	2,20	12,652	8,373	207	—	—
93	Ellikon a. Th.	336	53	76	2	2,916	930	413	40	16
94	Elsau	944	144	187	2,50	7,065	3,444	1,590	—	—
95	Hagenbuch	714	93	137	2,50	7,837	2,360	241	—	—
96	Hettlingen	1,904	103	125	2	6,093	4,264	406	—	—
97	Hofstetten	1,106	149	193	3	10,552	5,884	584	—	—
98	Neftenbach	2,045	291	381	2,50	11,083	6,882	752	—	—
99	Oberwinterthur	2,705	446	545	2,50	33,017	9,850	804	10	—
100	Pfungen	805	142	190	2,50	4,555	2,842	1,075	—	75

der Armen-Gemeinden 1915.

Armen-Gemeinden	Korrent-Ausgaben					Überschuss der	
	Total	Betrag der Armenunterstützungen	Besoldungen, allgem. Verwaltung	Zinse von Passiven	Erstellung und Unterhalt von Gebäuden u. Liegenschaften	Einnahmen	Ausgaben
Dübendorf	28,285	26,512	717	20	5	—	2,456
Egg	27,670	25,894	832	670	—	—	2,901
Fällanden	6,153	5,427	417	—	—	1,642	—
Greifensee	5,214	5,078	102	4	—	158	—
Maur	20,462	18,578	808	485	—	—	3,768
Mönchaltorf	15,471	14,621	457	333	—	—	3,011
Schwerzenbach	4,786	4,442	50	169	—	—	2,615
Uster	53,878	49,676	2,885	470	2	—	6,972
Volketswil	19,486	18,209	767	228	15	1,805	—
Wangen	5,562	5,325	133	43	—	—	2,933
Bezirk Uster 1915	186,967	173,762	7,168	2,422	22	3,605	24,656
1914	171,213	159,500	6,931	1,613	847	980	13,528
Bauma	38,398	35,062	720	2,108	—	2,363	—
Fehraltorf	5,882	5,591	108	—	—	336	—
Hittnau	14,713	14,229	246	123	2	—	1,798
Illnau	42,024	37,460	2,353	1,988	—	—	9,460
Kyburg	2,952	2,606	67	—	85	—	166
Lindau	10,965	9,849	400	637	36	2,051	—
Pfäffikon	25,965	23,343	1,410	848	—	1,833	—
Russikon	21,395	19,578	496	750	—	2,159	—
Sternenberg	17,813	17,135	643	—	—	—	1,310
Weißlingen	13,306	12,128	624	312	—	—	897
Wila	9,872	9,145	433	141	20	—	423
Wildberg	7,937	7,584	301	17	—	—	2,737
Bezirk Pfäffikon 1915	211,222	193,710	7,801	6,924	143	8,742	16,791
1914	189,096	173,666	7,402	5,184	172	183	29,700
Altikon	6,895	6,310	323	225	19	—	1,844
Bertschikon	8,575	8,179	261	104	—	1,073	—
Brütten	5,034	4,749	255	—	—	—	1,018
Dägerlen	8,696	8,393	111	72	—	—	30
Dätlikon	3,825	3,719	101	—	—	14	—
Dinhard	4,674	4,520	115	—	—	—	303
Elgg	12,173	11,332	503	284	—	479	—
Ellikon a. d. Th.	4,171	3,900	262	9	—	—	1,256
Elsau	6,008	5,603	372	—	—	1,057	—
Hagenbuch	7,758	7,360	304	45	—	79	—
Hettlingen	5,841	5,355	229	—	—	252	—
Hofstetten	8,104	7,513	335	238	—	2,449	—
Neftenbach	12,308	10,835	695	—	—	—	1,225
Oberwinterthur	32,911	30,903	1,404	314	17	106	—
Pfungen	8,248	7,915	257	—	—	—	3,693

Einnahmen und Ausgaben

Tab. 16 (Fortsetzung).

Ordnungsnummer	Armen-Gemeinden	Steuerfaktoren, wofern solche für er- höbete Steuern benutzt wurden			Steuerquote ‰	Korrent-Einnahmen				
		Steuer- kapital Tausende	Steuer- pflichtige			Total	Steuern (inkl. Nachzahl- ungen)	Zinse von Kapi- tallen	Ertrag der Liegen- schaften	Frei- willige Kirchen- steuern
			Haus- halt- ungen	Män- ner						
		Fr.				Fr.	Fr.	Fr.	Fr.	Fr.
101	Rickenbach	1,701	117	151	1,20	3,236	2,364	739	—	—
102	Schlatt	955	116	150	2,50	6,522	3,252	371	—	—
103	Schottikon	219	41	51	3	3,915	932	220	—	—
104	Seen	3,324	393	467	2,50	20,855	10,459	1,416	—	—
105	Seuzach	946	128	173	3	9,982	3,741	625	424	—
106	Töb	2,664	450	535	2,40	25,994	10,620	3,794	360	—
107	Turbenthal	2,515	401	508	2,25	20,746	8,638	978	—	—
108	Veltheim	2,071	280	350	2	14,186	5,416	1,264	—	—
109	Wiesendangen	1,969	194	239	2,50	8,223	6,153	1,134	—	167
110	Winterthur	127,419	—*	3,612	1	245,475	154,757	60,912	1,470	—
111	Wülflingen	1,634	399	501	2,50	22,033	6,435	693	—	—
112	Zell	1,090	286	366	2	9,067	3,484	578	144	226
	Bez. Winterthur 1915	165,548	5,154	10,120		521,595	275,622	84,622	2,616	484
	1914	166,216	5,137	9,847		487,657	262,093	83,531	2,571	823
113	Andelfingen	6,392	646	778	2,50	30,395	20,001	2,582	—	—
114	Benken	2,680	169	195	1	5,318	3,044	1,719	62	—
115	Berg	1,007	144	177	2,50	7,508	3,780	1,374	40	—
116	Buch	730	164	214	2,50	8,013	2,985	660	—	—
117	Dachsen	804	140	168	2	4,295	2,224	1,087	—	5
118	Dorf	559	94	118	1,50	2,199	1,157	736	140	104
119	Ellikon a. Rh.	—	—	—	—	300	—	215	—	25
120	Feuerthalen	1,731	101	110	1,70	5,301	3,301	882	350	—
121	Flach	1,075	340	431	2,50	9,595	4,689	521	—	—
122	Flurlingen	630	118	147	2	3,557	1,790	661	—	—
123	Henggart	731	83	104	1	1,821	918	835	—	—
124	Laufen-Uhwiesen	980	168	204	2	5,236	2,703	1,616	—	—
125	Marthalen	3,420	316	345	1,50	9,372	6,237	2,287	—	—
126	Ossingen	1,867	206	275	2,50	9,869	6,121	1,170	85	—
127	Rheinau	691	124	150	2	5,651	1,930	2,526	—	—
128	Stammheim, Ober-	939	177	217	2	6,235	2,666	413	—	—
129	„ Unter-	1,490	160	208	2	5,321	3,487	469	—	—
130	Thalheim	774	129	162	2,50	3,716	2,664	308	—	—
131	Trüllikon	1,723	247	325	2,50	10,348	5,738	1,090	—	13
132	Truttikon	781	85	109	2	2,950	1,951	496	—	—
133	Waltalingen	518	131	182	2	6,126	1,662	939	—	—
	Bez. Andelfingen 1915	29,522	3,742	4,619		143,126	79,048	22,586	677	147
	1914	27,254	3,593	4,387		138,619	73,505	20,964	1,604	393

* Vermögens-, Einkommens- und Mannssteuer gemäß § 68 des Gesetzes betreffend die Gemeindesteuern der Städte Zürich und Winterthur vom 9. August 1891. (Steuerpflichtiges Einkommen nach Abzug der steuerfreien Beträge Fr. 5,362,000. —. Die Verteilung auf Vermögensfaktoren, Haushaltungen und Männer ergibt eine Steuerquote von Fr. 1,35 per Faktor.

der Armen-Gemeinden 1915.

Armen-Gemeinden	Korrent-Ausgaben					Überschuss der	
	Total	Betrag der Armenunterstützungen	Besoldungen, allgem. Verwaltung	Zinse von Passiven	Erstellung und Unterhalt von Gebäuden u. Liegenschaften	Einnahmen	Ausgaben
		Fr.	Fr.	Fr.	Fr.		
Rickenbach	3,920	3,588	286	—	—	—	684
Schlatt	5,836	5,462	244	27	—	686	—
Schottikon	4,014	3,827	163	—	—	—	99
Seen	19,835	17,865	1,351	376	—	1,020	—
Seuzach	8,427	7,479	236	42	646	1,555	—
Töß	25,103	22,882	1,470	354	16	891	—
Turbenthal	21,192	19,232	1,357	355	—	—	446
Veltheim	10,970	10,240	484	—	—	3,216	—
Wiesendangen	8,148	7,740	213	68	—	75	—
Winterthur	236,093	222,277	10,856	346	—	9,382	—
Wülflingen	26,864	25,298	1,206	47	165	—	4,831
Zell	8,704	7,235	563	239	555	363	—
Bezirk Winterthur 1915	514,327	479,711	23,956	3,145	1,418	22,697	15,429
1914	492,001	459,809	23,485	2,461	1,809	21,028	25,372
Andelfingen	30,540	28,635	1,476	364	—	—	145
Benken	4,573	4,219	140	62	—	745	—
Berg	8,667	8,006	261	131	2	—	1,159
Buch	7,878	7,344	251	60	7	135	—
Dachsen	5,371	5,123	226	18	—	—	1,076
Dorf	1,670	1,494	147	8	3	529	—
Ellikon a. Rh.	169	120	49	—	—	131	—
Feuerthalen	5,171	4,585	432	51	58	130	—
Flaach	12,320	11,330	550	108	—	—	2,725
Flurlingen	4,798	4,494	269	—	—	—	1,241
Henggart	1,482	1,409	48	3	—	339	—
Laufen-Uhwiesen	5,497	5,157	287	—	—	—	261
Marthalen	12,921	12,483	386	—	—	—	3,549
Ossingen	11,192	10,511	537	131	2	—	1,323
Rheinau	6,568	6,217	205	—	—	—	917
Stammheim, Ober-	6,235	5,829	373	31	—	—	—
„ Unter-	4,938	4,645	268	—	—	383	—
Thalheim	3,818	3,605	198	4	—	—	102
Trüllikon	10,374	9,651	363	189	—	—	26
Truttikon	3,290	3,160	102	18	—	—	340
Waltalingen	7,635	7,386	190	—	—	—	1,509
Bezirk Andelfingen 1915	155,107	145,403	6,758	1,178	72	2,392	14,373
1914	141,770	131,836	6,535	1,113	86	8,201	11,352

Einnahmen und Ausgaben

Tab. 16 (Schluß).

Ordnungsnummer	Armen-Gemeinden	Steuerfaktoren, wofern solche für er- höbete Steuern benutzt wurden			Steuerquote ‰	Korrent-Einnahmen									
		Steuer- kapital Tausende	Steuer- pflichtige			Total	Steuern (inkl. Nachzahl- ungen)	Zinse von Kapi- talen	Ertrag der Liegen- schaften	Frei- willige Kirchen- steuern					
			Haus- halt- ungen	Män- ner							Fr.	Fr.	Fr.	Fr.	Fr.
134	Bachenbülach	838	184	222	3	12,674	4,044	422	—	—					
135	Bassersdorf	1,243	235	251	2,50	7,120	4,322	303	—	—					
136	Bülach	3,224	326	404	2,50	16,616	9,885	1,059	661	—					
137	Dietlikon	969	84	91	2,50	5,962	2,860	432	—	—					
138	Eglisau	1,911	255	296	2	8,731	5,180	1,464	—	234					
139	Embrach, Ober-	712	142	192	3	8,133	3,137	490	—	—					
140	„ Unter-	2,735	377	413	2,50	21,699	8,918	1,518	—	—					
141	Freienstein	2,196	242	341	2	8,129	6,153	471	—	189					
142	Glattfelden	1,677	312	419	2,50	15,301	6,121	1,195	157	—					
143	Hochfelden	429	106	135	2,50	7,504	1,674	822	—	—					
144	Häri	393	120	167	3	5,444	2,040	128	—	—					
145	Hüntwangen	632	190	247	3	6,722	3,208	372	—	55					
146	Kloten	3,543	335	390	2,50	18,209	10,669	614	407	—					
147	Lufingen	1,124	109	125	2,50	6,856	3,694	281	—	24					
148	Nürensdorf	1,053	230	310	2,50	9,362	4,093	477	—	—					
149	Opfikon	829	124	180	2,50	7,997	2,836	509	240	—					
150	Rafz	2,150	469	454	2,50	11,976	7,683	925	—	—					
151	Rieden	295	55	60	2,50	2,711	1,025	691	—	—					
152	Rorbas	790	222	275	2,50	9,973	3,716	641	—	189					
153	Wallisellen	1,651	158	188	2	6,111	4,293	1,173	—	—					
154	Wasterkingen	261	108	150	3	4,640	1,557	237	—	36					
155	Wil	1,244	231	333	2	6,145	3,792	537	—	273					
156	Winkel	1,422	167	232	1,80	6,270	3,278	390	—	—					
	Bezirk Bülach 1915	31,321	4,781	5,875		214,285	104,178	15,151	1,465	1,000					
	1914	31,037	4,747	5,746		164,739	95,619	15,200	1,396	948					
157	Affoltern	1,208	148	198	2	11,976	3,187	1,630	—	—					
158	Bachs	406	96	144	3	11,297	1,939	357	—	—					
159	Boppelsen	421	50	71	2	3,758	1,085	329	—	19					
160	Buchs	605	120	149	2,50	4,792	2,185	674	520	—					
161	Dällikon	511	74	115	2	2,287	1,400	452	—	—					
162	Dänikon	200	36	46	3	7,484	847	274	—	—					
163	Dielsdorf	1,348	113	143	2,50	7,471	4,010	741	—	—					
164	Hüttikon	197	14	19	2,50	1,116	576	464	17	9					
165	Niederhasli	1,902	288	372	3	22,295	8,070	1,394	—	—					
166	Niederweningen	1,298	148	228	2,50	15,172	4,185	1,249	36	—					
167	Oberglatt	1,225	162	226	2,50	10,581	4,438	869	—	—					
168	Otelfingen	1,654	104	142	1	2,411	1,900	448	—	63					
169	Regensberg	635	50	68	2	2,583	1,627	498	98	—					
170	Regensdorf	2,549	179	283	3	15,203	9,572	1,393	—	50					
171	Rümlang	1,836	176	258	3	16,505	6,951	933	160	—					
172	Schöffliisdorf	779	180	237	2,50	10,135	3,240	638	—	—					
173	Stadel	1,248	199	296	2,50	20,280	4,359	289	319	—					
174	Steinmaur	1,630	279	390	2	14,665	4,597	1,540	—	—					
175	Weiach	672	168	220	2,50	8,935	2,650	1,509	671	171					
	Bezirk Dielsdorf 1915	20,324	2,584	3,605		188,946	66,818	15,681	1,821	312					
	1914	20,669	2,594	3,621		154,202	61,062	16,276	1,762	193					

der Armen-Gemeinden 1915.

Armen-Gemeinden	Korrent-Ausgaben					Überschuss der	
	Total	Betrag der Armen-Unterstützungen	Besoldungen, allgemeine Verwaltung	Zinse von Passiven	Erstellung und Unterhalt von Gebäuden u. Liegenschaften	Einnahmen	Ausgaben
Bachenbülach	12,156	11,719	330	68	—	518	—
Bassersdorf	7,083	6,744	316	—	—	37	—
Bülach	14,012	12,163	788	157	497	2,604	—
Dietlikon	5,619	5,051	279	—	—	343	—
Eglisau	9,518	8,842	349	41	—	—	787
Embrach, Ober-	7,615	7,138	424	35	—	518	—
„ Unter-	18,623	17,508	1,094	—	—	3,076	—
Freienstein	9,372	8,751	458	108	—	—	1,243
Glattfelden	16,129	14,439	343	127	21	—	828
Hochfelden	7,149	6,878	231	—	—	355	—
Höri	4,773	4,514	162	37	—	671	—
Hüntwangen	6,911	6,307	356	94	—	—	189
Kloten	17,918	16,420	462	221	340	291	—
Lufingen	6,129	5,917	212	—	—	727	—
Nürensdorf	8,991	8,487	460	18	—	371	—
Opfikon	8,553	7,960	471	27	5	—	556
Rafz	11,253	9,772	806	192	—	723	—
Rieden	2,489	2,302	77	36	74	222	—
Rorbas	9,617	9,247	356	14	—	356	—
Wallisellen	7,323	6,953	353	—	—	—	1,212
Wasterkingen	4,855	4,592	180	5	—	—	215
Wil	5,381	5,002	275	—	—	764	—
Winkel	4,743	4,346	303	85	—	1,527	—
Bezirk Bülach 1915	206,212	191,052	9,085	1,265	937	13,103	5,030
1914	194,957	182,391	8,659	760	753	1,331	31,549
Affoltern	7,933	7,167	591	—	—	4,043	—
Bachs	10,480	9,605	465	242	—	817	—
Boppelsen	3,749	3,680	61	—	—	9	—
Buchs	4,719	4,284	222	—	135	73	—
Dällikon	3,012	2,905	84	—	—	—	725
Dänikon	6,337	5,880	200	90	—	1,147	—
Dielsdorf	7,630	7,251	268	—	—	—	159
Hüttikon	890	830	45	—	—	226	—
Niederhasli	20,598	19,634	658	85	—	1,697	—
Niederweningen	13,333	12,707	348	48	—	1,789	—
Oberglatt	9,371	8,899	428	—	—	1,210	—
Otelfingen	3,008	2,755	205	—	—	—	597
Regensberg	2,251	2,135	115	—	1	332	—
Regensdorf	12,289	11,235	818	41	—	2,914	—
Rümlang	15,870	15,174	525	—	9	635	—
Schöfflisdorf	11,252	10,857	290	14	—	—	1,117
Stadel	19,057	17,897	409	485	43	1,223	—
Steinmaur	18,160	17,543	410	116	—	—	3,495
Weiach	9,215	8,480	375	—	4	—	280
Bezirk Dielsdorf 1915	179,204	168,918	6,517	1,121	192	16,115	6,373
1914	175,856	163,701	6,427	848	478	4,569	26,223

Aktiven, Passiven und Stammgut

Tab. 17.

Ordnungsnummer	Armen-Gemeinden	Aktiven					Total aller Aktiven	Pas-siven	Über-schuss der Aktiven (- Passiven)
		Realisierbare			Nicht realisierbare				
		Total (realisierbare)	Zins-tragende Kapitalien	Liegen-schaften	Total	Liegen-schaften			
1	Zürich . . .	2,560,990	1,968,188	497,695	—	—	2,560,990	293,625	2,267,365
2	Aesch . . .	9,687	9,511	—	—	—	9,687	—	9,687
3	Albisrieden . .	56,821	56,524	—	40	—	56,861	—	56,861
4	Altstetten . .	40,275	31,200	7,000	135	—	40,410	—	40,410
5	Birmensdorf . .	20,570	19,585	—	20	—	20,590	5,900	14,690
6	Dietikon, kathol.	26,027	23,850	800	—	—	26,027	4,364	21,663
7	„ reform.	29,009	27,377	800	16	—	29,025	1,000	28,025
8	Höngg . . .	59,598	52,326	850	39	—	59,637	—	59,637
9	Oerlikon . . .	19,506	16,408	—	—	—	19,506	—	19,506
10	Schlieren . . .	72,773	71,994	—	—	—	72,773	—	72,773
11	Schwamendingen	13,085	12,629	—	54	—	13,139	—	13,139
11a	„ Armenhausamtl.	3,316	3,316	—	—	—	3,316	—	3,316
12	Seebach . . .	43,986	42,796	—	—	—	43,986	—	43,986
13	Utikon . . .	16,771	16,606	—	—	—	16,771	—	16,771
14	Urdorf . . .	29,840	12,503	15,350	—	—	29,840	8,217	21,623
15	Weiningen . .	26,206	24,235	—	—	—	26,206	2,000	24,206
16	Witikon . . .	18,819	18,233	—	—	—	18,819	1,125	17,694
17	Zollikon . . .	36,780	36,113	—	13	—	36,793	—	36,793
	Zürich 1915	3,084,059	2,443,394	522,495	317	—	3,084,376	316,231	2,768,145
	1914	2,739,208	2,232,674	393,452	278	—	2,739,486	133,359	2,606,127
18	Aeugst . . .	15,938	13,887	—	—	—	15,938	2,800	13,138
19	Affoltern . . .	45,951	45,696	—	—	—	45,951	—	45,951
20	Bonstetten . .	14,096	13,820	—	88	—	14,184	—	14,184
21	Hausen . . .	40,124	40,025	—	107	—	40,231	863	39,368
22	Hedingen . . .	20,815	16,243	3,500	14	—	20,829	—	20,829
23	Kappel . . .	19,979	19,825	—	—	—	19,979	—	19,979
24	Knonau . . .	41,100	40,978	—	84	—	41,184	180	41,004
25	Maschwanden	23,786	23,359	—	—	—	23,786	—	23,786
26	Mettmenstetten	29,124	19,780	6,700	2	—	29,126	—	29,126
27	Obfelden . . .	21,226	21,190	—	—	—	21,226	—	21,226
28	Ottenbach . . .	26,770	19,520	4,500	—	—	26,770	3,085	23,685
29	Rifferswil . . .	21,632	20,965	—	9	—	21,641	—	21,641
30	Stallikon . . .	63,917	59,276	2,600	800	600	64,717	—	64,717
	Affoltern 1915	384,458	354,564	17,300	1,104	600	385,562	6,928	378,634
	1914	376,222	349,975	17,300	1,104	600	377,326	10,148	367,178

der Armen-Gemeinden 1915.

Ordnungsnummer	Stammgut			Deckung des Stammgutes		Passiven, im Berichtsjahre			
	Einnahmen	Ausgaben resp. Abschreibungen	Bestand Ende des Jahres	(§ 7, Schlusssatz und § 8 der Verordnung)		neu gemacht	getilgt	Vermehrung	Verminderung
				Überschuss	Defizit				
	Fr.	Fr.	Fr.	Fr.	Fr.	Fr.	Fr.	Fr.	Fr.
1	89,351	1,000	2,263,542	3,823	—	183,840	—	183,840	—
2	—	—	10,243	—	556	450	450	—	—
3	—	—	28,500	28,321	—	80	80	—	—
4	500	—	45,318	—	5,043	1,200	1,200	—	—
5	185	—	17,671	—	3,001	900	—	900	—
6	225	—	29,687	—	8,024	7,392	4,836	2,556	—
7	205	—	30,753	—	2,744	1,000	—	1,000	—
8	555	—	72,205	—	12,607	—	6,000	—	6,000
9	1,370	—	20,280	—	774	—	—	—	—
10	30	—	60,048	12,725	—	—	658	—	658
11	120	—	15,018	—	1,933	—	—	—	—
11a	—	—	—	—	—	—	—	—	—
12	4,080	—	55,455	—	11,469	1,500	1,500	—	—
13	—	—	15,937	834	—	—	—	—	—
14	—	—	27,672	—	6,049	3,299	4,000	—	65
15	1,710	—	30,023	—	5,817	2,000	—	2,000	701
16	40	—	16,986	708	—	—	—	—	—
17	413	—	28,619	8,161	—	—	—	—	—
	98,784	1,000	2,767,957	54,572	58,017	201,661	18,789	190,296	7,424
	71,402	—	2,670,173	55,355	122,863	24,015	11,647	13,568	1,200
18	50	—	15,750	—	2,612	900	—	900	—
19	897	—	42,294	3,657	—	—	—	—	—
20	240	—	15,931	—	1,835	3,500	4,296	—	796
21	80	—	37,468	1,793	—	102	—	102	—
22	70	—	19,620	1,195	—	—	—	—	—
23	100	—	18,420	1,559	—	—	—	—	—
24	1,580	—	40,628	292	—	179	895	—	716
25	50	—	22,303	1,483	—	—	86	—	86
26	—	—	29,539	—	415	—	—	—	—
27	50	—	14,683	6,543	—	—	—	—	—
28	—	—	20,645	3,040	—	2,522	4,246	—	1,724
29	—	—	21,260	372	—	—	—	—	—
30	1,750	—	61,869	2,048	—	—	900	—	900
	4,867	—	360,410	21,982	4,862	7,203	10,423	1,002	4,222
	2,700	18	355,543	18,005	7,474	12,153	6,068	6,085	—

Aktiven, Passiven und Stammgut

Tab. 17 (Fortsetzung).

Ordnungsnummer	Armen-Gemeinden	Aktiven					Total aller Aktiven	Passiven	Überschuss der Aktiven (- Passiven)
		Realisierbare			Nicht realisierbare				
		Total (realisierbare)	Zins-tragende Kapitalien	Liegen-schaften	Total	Liegen-schaften			
31	Adliswil . . .	32,954	32,130	—	30	—	32,984	—	32,984
32	Hirzel . . .	31,192	28,417	2,400	5,000	3,600	36,192	2,858	33,334
33	Horgen . . .	206,855	191,305	—	4,000	—	210,855	165	210,690
34	Hütten . . .	19,904	18,583	—	—	—	19,904	—	19,904
35	Kilchberg . . .	23,355	20,222	—	—	—	23,355	—	23,355
36	Langnau . . .	15,298	13,368	—	—	—	15,298	2,800	12,498
37	Oberrieden . . .	22,181	22,077	—	157	—	22,338	—	22,338
38	Richterswil . . .	68,097	55,856	—	140,717	121,760	208,814	30,000	178,814
39	Rüschlikon . . .	29,691	28,813	—	20	—	29,711	2,000	27,711
40	Schönenberg . . .	34,814	5,000	22,200	21,812	20,500	56,626	3,180	53,446
41	Thalwil . . .	80,416	77,013	—	461	—	80,877	—	80,877
42	Wädenswil . . .	242,997	148,559	65,300	346,700	313,700	589,697	99,100	490,597
	Horgen 1915	807,754	641,343	89,900	518,897	459,560	1,326,651	140,103	1,186,548
	1914	774,422	627,558	89,900	519,894	460,873	1,294,316	168,969	1,125,347
43	Erlenbach . . .	22,627	20,950	—	—	—	22,627	28	22,599
44	Herrliberg . . .	41,394	39,683	—	—	—	41,394	8,716	32,678
45	Hombrechlikon . . .	54,380	27,220	20,370	52,363	34,200	106,743	18,378	88,365
46	Künsnacht . . .	42,919	19,988	—	94,782	80,900	137,701	16,226	121,475
47	Männedorf . . .	101,717	19,599	59,930	230,578	217,900	332,295	92,000	240,295
48	Meilen . . .	63,469	53,405	6,400	—	—	63,469	7,456	56,013
49	Oetwil . . .	63,602	62,930	—	30	30	63,632	—	63,632
50	Stäfa . . .	94,603	37,900	46,400	164,856	133,600	259,459	3,129	256,330
51	Uetikon . . .	38,319	30,416	—	—	—	38,319	3,000	35,319
52	Zumikon . . .	18,397	18,366	—	17	—	18,414	—	18,414
	Meilen 1915	541,427	330,457	133,100	542,626	466,630	1,084,053	148,933	935,120
	1914	533,668	344,689	133,100	526,970	452,630	1,060,638	133,547	927,091
53	Bäretswil . . .	49,183	36,306	10,450	3,650	—	52,833	11,076	41,757
54	Bubikon . . .	35,952	31,600	4,100	—	—	35,952	9,091	26,861
55	Dürnten . . .	54,153	50,163	—	—	—	54,153	—	54,153
56	Fiscenthal . . .	60,007	57,064	—	56,717	49,100	116,724	3,000	113,724
57	Goßau . . .	22,628	20,800	—	160	—	22,788	14,000	8,788
58	Grüningen . . .	23,219	21,000	—	—	—	23,219	6,200	17,019
59	Hinwil . . .	24,281	24,041	—	2,350	2,000	26,631	6,523	20,108
60	Rüti . . .	36,249	33,170	—	—	—	36,249	—	36,249
61	Seegraben . . .	10,616	9,600	—	58	—	10,674	—	10,674
62	Wald . . .	87,343	42,546	20,000	178,783	163,500	266,126	30,000	236,126
63	Wetzikon . . .	34,230	2,500	27,000	80	—	34,310	17,015	17,295
	Hinwil 1915	437,861	328,790	61,550	241,798	214,600	679,659	96,905	582,754
	1914	440,211	336,148	61,550	242,475	214,000	682,686	103,579	579,107

der Armen-Gemeinden 1915.

Ordnungsnummer	Stammgut			Deckung des Stammgutes		Passiven, im Berichtsjahre			
	Einnahmen	Ausgaben resp. Abschreibungen	Bestand Ende des Jahres	(§ 7, Schlusssatz und § 8 der Verordnung)		neuge-macht	getilgt	Ver-mehr-ung	Ver-minder-ung
				Über-schuss	Defizit				
	Fr.	Fr.	Fr.	Fr.	Fr.	Fr.	Fr.	Fr.	Fr.
31	337	—	33,638	—	684	—	—	—	—
32	—	—	33,377	—	5,043	—	—	—	—
33	2,241	1,500	144,801	61,889	—	3,300	2,000	1,300	—
34	—	—	18,969	935	—	165	5,930	—	5,765
35	—	—	20,196	3,159	—	—	—	—	—
36	136	—	18,339	—	5,841	—	—	—	—
37	220	—	18,581	3,600	—	2,500	1,000	1,500	—
38	1,355	—	56,587	—	18,490	—	—	—	—
39	—	—	30,394	—	2,703	999	—	999	—
40	10	—	34,543	—	2,909	—	—	—	—
41	3,443	—	74,236	6,180	—	—	—	—	—
42	2,440	—	218,103	—	74,206	—	26,900	—	26,900
	10,182	1,500	701,764	75,763	109,876	6,964	35,830	3,799	32,665
	51,800	—	693,082	62,355	150,484	6,631	4,886	4,181	2,436
43	1,500	—	22,750	—	151	1,686	5,000	—	—
44	—	—	43,265	—	10,587	3,465	1,000	2,465	3,314
45	150	—	33,564	2,438	—	—	—	—	—
46	4,480	—	43,102	—	16,409	16,226	—	16,226	—
47	420	—	40,064	—	30,347	18,000	16,132	1,868	—
48	255	—	59,849	—	3,836	5,456	7,029	—	1,573
49	70	—	63,291	311	—	—	—	—	—
50	240	—	92,313	—	839	—	286	—	—
51	140	—	29,954	5,365	—	2,000	2,000	—	286
52	225	—	18,251	146	—	—	—	—	—
	7,480	—	446,403	8,260	62,169	46,833	31,447	20,559	5,173
	1,674	2,800	438,923	12,036	50,838	69,588	9,791	59,797	—
53	225	—	52,566	—	14,459	7,876	7,443	433	—
54	—	—	39,106	—	12,245	9,784	8,108	1,676	—
55	—	—	57,508	—	3,355	—	—	—	—
56	—	—	62,155	—	5,148	4,921	10,780	—	—
57	300	—	22,108	—	13,480	24,500	17,500	7,000	5,859
58	23	—	22,076	—	5,057	7,000	3,000	4,000	—
59	407	—	24,926	—	7,168	8,683	12,000	—	—
60	429	—	22,168	14,081	—	—	—	—	3,317
61	—	—	9,642	974	—	—	800	—	—
62	450	—	43,982	13,361	—	—	10,000	—	800
63	759	—	33,923	—	16,708	34,873	34,680	193	10,000
	2,593	—	390,160	28,416	77,620	97,637	104,311	13,302	19,976
	1,734	—	387,567	18,801	69,736	80,259	63,708	22,551	6,000

Aktiven, Passiven und Stammgut

Tab. 17 (Fortsetzung).

Ordnungsnummer	Armen-Gemeinden	Aktiven					Total aller Aktiven	Passiven	Überschuss der Aktiven (- Passiven)
		Realisierbare			Nicht realisierbare				
		Total	Zins-tragende Kapitalien	Liegen-schaften	Total	Liegen-schaften			
		(realisierbare)							
Fr.	Fr.	Fr.	Fr.	Fr.	Fr.	Fr.	Fr.	Fr.	
64	Dübendorf . . .	45,427	38,719	3,000	—	—	45,427	—	45,427
65	Egg	42,431	40,573	—	—	—	42,431	6,377	36,054
66	Fällanden . . .	24,360	24,000	—	—	—	24,360	—	24,360
67	Greifensee . .	9,585	9,321	—	—	—	9,585	—	9,585
68	Maur	31,968	28,550	—	—	—	31,968	12,032	19,936
69	Mönchaltorf . .	17,324	15,700	—	—	—	17,324	6,020	11,304
70	Schwarzenbach .	13,387	13,300	—	—	—	13,387	3,928	9,459
71	Uster	78,453	77,265	—	300	—	78,753	3,857	74,896
72	Volketswil . . .	24,356	18,039	1,100	—	—	24,356	2,900	21,456
73	Wangen	19,311	19,204	—	87	—	19,398	500	18,898
	Uster 1915	306,602	284,671	4,100	387	—	306,989	35,614	271,375
	1914	307,903	285,885	7,327	387	—	308,290	20,912	287,378
74	Bauma	110,238	34,586	54,500	—	—	110,238	112,230	— 1,992
75	Fehraltorf . . .	24,182	21,859	—	—	—	24,182	—	24,182
76	Hittnau	25,575	23,656	1,800	120	—	25,695	2,007	23,688
77	Illnau	32,591	32,252	—	445	—	33,036	31,704	1,332
78	Kyburg	10,148	6,640	3,500	37	—	10,185	—	10,185
79	Lindau	34,635	23,425	10,000	—	—	34,635	9,400	25,235
80	Pfäffikon	26,297	26,004	—	206	—	26,503	9,479	17,024
81	Russikon	20,436	20,400	—	—	—	20,436	9,596	10,840
82	Sternenberg . .	30,782	30,648	—	—	—	30,782	2,492	28,290
83	Weißlingen . . .	13,177	12,450	—	—	—	13,177	4,994	8,183
84	Wila	33,562	30,294	1,550	—	—	33,562	3,430	30,132
85	Wildberg	12,575	12,350	—	105	—	12,680	500	12,180
	Pfäffikon 1915	374,198	274,564	71,350	913	—	375,111	185,832	189,279
	1914	368,159	273,542	71,350	453	—	368,612	174,236	194,376
86	Altikon	45,487	40,725	3,000	20	—	45,507	4,974	40,533
87	Bertschikon . .	17,665	17,213	—	4	—	17,669	—	17,669
88	Brütten	19,983	15,088	4,482	58	—	20,041	—	20,041
89	Dägerlen	24,021	18,444	—	—	—	24,021	2,713	21,308
90	Dättlikon	13,115	12,769	—	—	—	13,115	—	13,115
91	Dinhard	37,942	37,311	—	—	—	37,942	—	37,942
92	Elgg	8,567	3,002	—	—	—	8,567	5,335	3,232
93	Ellikon a. d. Th.	10,752	9,570	550	120	—	10,872	485	10,387
94	Elsau	34,531	34,010	—	—	—	34,531	—	34,531
95	Hagenbuch . . .	6,137	5,188	—	—	—	6,137	38	6,099
96	Hettlingen . . .	12,492	11,486	—	—	—	12,492	—	12,492
97	Hofstetten . . .	16,859	13,480	—	3	—	16,862	4,100	12,762
98	Neftenbach . . .	20,283	19,292	—	—	—	20,283	—	20,283
99	Oberwinterthur .	27,048	24,561	1,400	—	—	27,048	—	27,048
100	Pfungen	25,540	24,893	—	—	—	25,540	2,000	23,540

der Armen-Gemeinden 1915.

Ordnungsnummer	Stammgut			Deckung des Stammgutes		Passiven, im Berichtsjahre			
	Einnahmen	Ausgaben resp. Abschreibungen	Bestand Ende des Jahres	(§ 7, Schlusssatz und § 8 der Verordnung)		neu gemacht	getilgt	Vermehrung	Verminderung
				Überschuss	Defizit				
	Fr.	Fr.	Fr.	Fr.	Fr.	Fr.	Fr.	Fr.	Fr.
64	500	—	44,873	554	—	—	—	—	—
65	2,870	—	52,539	—	16,485	11,239	11,102	137	—
66	40	—	24,140	220	—	1,150	1,150	—	—
67	—	—	9,910	—	325	—	—	—	—
68	10	—	30,100	—	10,164	6,184	—	6,184	—
69	500	—	16,698	—	5,394	8,748	5,380	3,368	—
70	870	—	14,299	—	4,840	2,078	297	1,781	—
71	350	827	78,624	—	4,028	3,857	—	3,857	—
72	140	—	19,516	1,940	—	1,460	1,960	—	500
73	—	—	16,172	2,639	—	1,500	1,625	—	125
	5,280	827	306,871	5,353	41,236	36,216	21,514	15,327	625
	10,553	—	302,418	11,060	26,487	44,188	38,285	7,634	1,731
74	120	—	24,393	—	26,385	21,348	12,832	8,516	—
75	—	—	22,528	1,654	—	—	—	—	—
76	60	—	32,440	—	8,872	607	—	607	—
77	240	—	36,936	—	36,049	24,535	17,000	7,535	—
78	—	—	10,010	138	—	—	—	—	—
79	460	—	25,352	—	117	1,700	5,450	—	3,750
80	760	—	29,633	—	12,815	7,148	10,000	—	2,852
81	700	—	18,765	—	7,925	9,805	12,015	—	2,210
82	—	—	39,434	—	11,144	2,492	2,041	451	—
83	—	—	18,583	—	10,400	1,735	800	935	—
84	—	—	35,970	—	5,838	2,730	866	1,864	—
85	—	—	14,450	—	2,375	500	—	500	—
	2,340	—	308,494	1,792	121,920	72,600	61,004	20,408	8,812
	238	460	306,154	1,986	114,217	65,551	49,724	19,742	3,915
86	—	—	43,582	—	3,069	2,524	—	2,524	—
87	—	—	18,000	—	335	—	—	—	—
88	—	—	18,919	1,064	—	—	—	—	—
89	2,170	—	22,959	—	1,651	2,228	—	2,228	—
90	600	—	14,080	—	965	—	—	—	—
91	2,503	—	35,936	2,006	—	—	—	—	—
92	—	—	8,240	—	5,008	5,335	5,451	—	116
93	40	—	13,663	—	3,396	485	—	485	—
94	140	—	33,624	907	—	—	—	—	—
95	—	—	8,050	—	1,951	38	150	—	112
96	650	—	9,558	2,934	—	—	—	—	—
97	468	—	13,131	—	372	1,400	1,500	—	100
98	—	—	21,762	—	1,479	—	—	—	—
99	700	—	44,685	—	17,637	—	—	—	—
100	80	—	26,900	—	3,360	2,000	—	2,000	—

Aktiven, Passiven und Stammgut

Tab. 17 (Fortsetzung).

Ordnungsnummer	Armen- Gemeinden	Aktiven						Pas- siven	Über- schuss der Aktiven (- Passiven)
		Realisierbare			Nicht realisierbare		Total aller Aktiven		
		Total (realisier- bare)	Zins- tragende Kapi- talien	Liegen- schaften	Total	Liegen- schaften			
		Fr.	Fr.	Fr.	Fr.	Fr.			
101	Rickenbach	16,926	16,740	—	60	—	16,986	—	16,986
102	Schlatt	9,481	8,428	—	—	—	9,481	600	8,881
103	Schottikon	5,556	5,540	—	—	—	5,556	—	5,556
104	Seen	35,094	32,800	—	240	—	35,334	4,161	31,173
105	Seuzach	21,918	14,700	5,500	—	—	21,918	—	21,918
106	Töß	105,062	96,122	7,500	—	—	105,062	7,500	97,562
107	Turbenthal	22,905	22,495	—	—	—	22,905	963	21,942
108	Veltheim	36,901	35,862	—	181	—	37,082	—	37,082
109	Wiesendangen	27,140	26,950	—	—	—	27,140	—	27,140
110	Winterthur	1,445,733	1,348,292	—	304,654	277,200	1,750,387	—	1,750,387
111	Wülflingen	24,747	21,406	—	5,450	5,200	30,197	—	30,197
112	Zell	13,455	13,170	—	6,350	6,350	19,805	3,080	16,725
	Winterthur 1915	2,085,340	1,929,537	22,432	317,140	288,750	2,402,480	35,949	2,366,531
	1914	2,030,993	1,896,796	22,432	316,720	286,950	2,347,713	31,008	2,316,705
113	Andelfingen	50,975	50,319	—	30	—	51,005	3,000	48,005
114	Benken	38,970	37,878	—	4,540	4,500	43,510	—	43,510
115	Berg	34,980	31,667	1,130	—	—	34,980	2,500	32,480
116	Buch	20,213	16,856	2,250	165	—	20,378	850	19,528
117	Dachsen	25,811	24,221	—	170	—	25,981	—	25,981
118	Dorf	19,647	18,594	—	4,508	4,500	24,155	200	23,955
119	Ellikon a. Rh.	5,575	5,330	—	—	—	5,575	—	5,575
120	Feuerthalen	29,145	19,101	9,500	—	—	29,145	—	29,145
121	Flaach	13,125	12,649	—	—	—	13,125	558	12,567
122	Flurlingen	16,481	15,847	—	66	—	16,547	—	16,547
123	Henggart	21,785	21,352	—	20	—	21,805	—	21,805
124	Laufen-Uhwiesen	39,607	39,184	—	—	—	39,607	—	39,607
125	Marthalen	54,989	54,099	—	100	—	55,089	—	55,089
126	Ossingen	34,533	26,329	3,000	163	—	34,696	2,673	32,023
127	Rheinau	62,164	61,220	—	227	—	62,391	—	62,391
128	Stammheim, Ober-	11,547	10,190	—	184	—	11,731	—	11,731
129	„ Unter-	13,698	10,871	—	—	—	13,698	—	13,698
130	Thalheim	8,660	6,800	—	200	200	8,860	—	8,860
131	Trüllikon	26,905	24,800	—	167	—	27,072	1,716	25,356
132	Truttikon	12,168	11,700	—	—	—	12,168	—	12,168
133	Waltalingen	23,660	22,954	—	17	—	23,677	—	23,677
	Andelfingen 1915	564,638	521,961	15,880	10,557	9,200	575,195	11,497	563,698
	1914	573,626	522,743	15,880	10,577	9,200	584,203	10,193	574,010
134	Bachenbülach	12,073	11,157	—	150	—	12,223	1,500	10,723
135	Bassersdorf	17,390	15,690	—	—	—	17,390	—	17,390
136	Bülach	35,581	25,820	9,300	9,300	9,300	44,881	—	44,881
137	Dietlikon	13,447	11,848	—	—	—	13,447	—	13,447
138	Eglisau	36,327	32,440	—	181	—	36,508	1,532	34,976

der Armen-Gemeinden 1915.

Ordnungsnummer	Stammgut			Deckung des Stammgutes		Passiven, im Berichtsjahre			
	Einnahmen	Ausgaben resp. Abschreibungen	Bestand Ende des Jahres	(§ 7, Schlusssatz und § 8 der Verordnung)		neu gemacht	getilgt	Vermehrung	Verminderung
				Überschuss	Defizit				
Fr.	Fr.	Fr.	Fr.	Fr.	Fr.	Fr.	Fr.	Fr.	Fr.
101	—	—	16,978	—	52	—	—	—	—
102	—	—	9,486	—	605	—	—	—	—
103	—	—	5,200	356	—	—	—	—	—
104	1,540	—	34,480	—	3,547	4,161	5,140	—	979
105	—	—	23,455	—	1,537	—	—	—	—
106	6,135	—	103,503	—	5,941	—	—	—	—
107	520	—	32,405	—	10,463	10,355	10,700	—	345
108	3,670	—	38,434	—	1,533	—	—	—	—
109	111	—	28,969	—	1,829	2,650	2,650	—	—
110	21,047	—	1,336,125	109,608	—	—	—	—	—
111	1,660	—	33,005	—	8,258	—	—	—	—
112	80	—	16,187	—	5,812	4,207	4,851	—	644
	42,114	—	2,011,316	116,875	78,800	35,383	30,442	7,237	2,296
	15,226	—	1,969,202	108,718	77,935	32,217	32,495	3,576	3,854
113	100	—	54,600	—	6,625	3,000	1,100	1,900	—
114	100	—	37,549	1,421	—	2,000	2,000	—	—
115	—	—	37,880	—	5,400	—	—	—	—
116	—	10	18,082	1,281	—	4,685	4,685	—	—
117	100	—	26,825	—	1,014	1,200	1,200	—	—
118	200	—	19,658	—	211	—	—	—	—
119	—	—	3,500	2,075	—	—	—	—	—
120	240	—	29,255	—	110	—	1,000	—	1,000
121	100	—	14,255	—	1,688	558	—	558	—
122	—	—	15,877	604	—	—	—	—	—
123	—	—	19,293	2,492	—	—	274	—	274
124	—	—	40,421	—	814	—	—	—	—
125	150	—	57,000	—	2,011	—	—	—	—
126	—	—	32,468	—	608	4,331	4,900	—	569
127	300	—	61,041	1,123	—	—	—	—	—
128	11	—	14,564	—	3,017	—	—	—	—
129	55	—	13,849	—	151	—	—	—	—
130	—	—	8,166	494	—	—	—	—	—
131	—	—	24,970	219	—	5,700	5,011	689	—
132	300	—	14,200	—	2,032	930	930	—	—
133	—	—	25,484	—	1,824	—	—	—	—
	1,656	10	568,937	9,709	25,505	22,404	21,100	3,147	1,843
	2,195	—	567,291	13,959	17,817	11,498	12,204	3,501	4,207
134	—	—	12,889	—	2,316	—	—	—	—
135	40	—	16,917	473	—	—	—	—	—
136	3,300	—	33,004	2,577	—	2,500	5,240	—	2,740
137	50	—	16,134	—	2,687	—	—	—	—
138	100	—	35,950	—	1,155	1,532	—	1,532	—

Aktiven, Passiven und Stammgut

Tab. 17 (Schluß).

Ordnungsnummer	Armen- Gemeinden	Aktiven					Total aller Aktiven	Pas- siven	Über- schuss der Aktiven (- Passiven)
		Realisierbare			Nicht realisierbare				
		Total (realisier- bare)	Zins- tragende Kapi- tallen	Liegen- schaften	Total	Liegen- schaften			
		Fr.	Fr.	Fr.	Fr.	Fr.			
139	Embrach, Ober-	15,539	14,616	—	127	—	15,666	—	15,666
140	„ Unter-	42,332	41,511	—	55	—	42,387	—	42,387
141	Freienstein	17,617	17,400	—	—	—	17,617	2,500	15,117
142	Glattfelden	37,090	34,113	—	180	—	37,270	6,400	30,870
143	Hochfelden	21,525	18,575	—	—	—	21,525	—	21,525
144	Höri	5,858	4,545	—	—	—	5,858	—	5,858
145	Hüntwangen	9,144	8,550	—	—	—	9,144	800	8,344
146	Kloten	40,394	28,322	11,060	152	—	40,546	4,500	36,046
147	Lufingen	12,386	10,173	—	—	—	12,386	—	12,386
148	Nürensdorf	20,492	18,712	—	—	—	20,492	—	20,492
149	Opfikon	19,972	16,470	3,250	—	—	19,972	1,300	18,672
150	Rafz	43,551	21,880	10,000	42,666	40,700	86,217	2,500	83,717
151	Rieden	18,684	17,479	—	—	—	18,684	800	17,884
152	Rorbas	17,484	17,097	—	—	—	17,484	—	17,484
153	Wallisellen	30,834	28,698	—	—	—	30,834	—	30,834
154	Wasterkingen	7,458	6,099	—	—	—	7,458	—	7,458
155	Wil	17,075	14,445	—	330	—	17,405	—	17,405
156	Winkel	10,497	9,828	—	—	—	10,497	2,050	8,447
	Bülach 1915	502,750	425,468	33,610	53,141	50,000	555,891	23,882	532,009
	1914	480,720	405,909	33,033	52,889	49,900	533,609	19,346	514,263
157	Affoltern	50,012	47,664	—	—	—	50,012	—	50,012
158	Bachs	10,115	8,133	—	—	—	10,115	3,071	7,044
159	Boppelsen	9,350	8,298	—	—	—	9,350	—	9,350
160	Buchs	21,820	15,743	4,366	—	—	21,820	—	21,820
161	Dällikon	12,185	10,511	—	—	—	12,185	—	12,185
162	Dänikon	8,066	6,512	—	18	—	8,084	—	8,084
163	Dielsdorf	20,464	19,533	—	—	—	20,464	—	20,464
164	Hüttikon	12,396	10,980	530	—	—	12,396	—	12,396
165	Niederhasli	39,548	36,131	—	219	—	39,767	—	39,767
166	Niederweningen	34,620	27,346	540	—	—	34,620	2,247	32,373
167	Oberglatt	26,222	23,347	—	10	—	26,232	—	26,232
168	Otelfingen	11,205	10,127	—	—	—	11,205	—	11,205
169	Regensberg	14,898	13,574	658	—	—	14,898	—	14,898
170	Regensdorf	39,364	35,116	—	—	—	39,364	—	39,364
171	Rümlang	31,803	25,944	2,740	300	—	32,103	—	32,103
172	Schöfflisdorf	18,467	16,839	—	385	—	18,852	—	18,852
173	Stadel	29,294	11,409	13,600	—	—	29,294	10,475	18,819
174	Steinmaur	39,273	35,957	—	415	—	39,688	2,662	37,026
175	Weiach	45,178	38,076	4,700	315	—	45,493	—	45,493
	Dielsdorf 1915	474,280	401,180	27,434	1,662	—	475,942	18,455	457,487
	1914	461,657	398,151	26,594	1,745	—	463,402	18,439	444,963

der Armen-Gemeinden 1915.

Ordnungsnummer	Stammgut			Deckung des Stammgutes		Passiven, im Berichtsjahre			
	Ein- nahmen	Ausgaben resp. Abschreib- ungen	Bestand Ende des Jahres	(§ 7, Schlusssatz und § 8 der Verordnung)		neu ge- macht	getilgt	Ver- mehr- ung	Ver- minder- ung
				Über- schuss	Defizit				
	Fr.	Fr.	Fr.	Fr.	Fr.	Fr.	Fr.	Fr.	Fr.
139	—	—	13,870	1,669	—	—	—	—	—
140	268	—	38,657	3,675	—	—	—	—	—
141	8	—	18,000	—	2,883	4,100	2,600	1,500	—
142	200	—	33,558	—	2,868	6,400	1,100	5,300	—
143	1,000	—	21,548	—	23	—	—	—	—
144	40	—	5,376	482	—	—	—	—	—
145	24	—	9,116	—	772	750	1,650	—	900
146	—	—	34,560	1,334	—	1,000	1,000	—	—
147	—	—	10,500	1,886	—	—	—	—	—
148	—	—	19,553	939	—	900	900	—	—
149	—	—	26,099	—	7,427	2,100	800	1,300	—
150	91	—	38,135	2,916	—	—	1,465	—	1,465
151	320	—	17,319	565	—	300	—	300	—
152	—	—	11,343	6,141	—	1,600	1,891	—	291
153	2,030	—	30,425	409	—	—	—	—	—
154	—	—	6,342	1,116	—	500	500	—	—
155	—	—	14,312	2,763	—	—	—	—	—
156	—	—	5,865	2,582	—	—	—	—	—
	7,471	—	469,472	29,527	20,131	21,682	17,146	9,932	5,396
	8,095	—	462,001	19,519	20,146	11,831	7,964	8,268	4,401
157	240	—	50,287	—	275	—	—	—	—
158	—	—	11,030	—	3,986	4,242	5,200	—	958
159	—	—	9,162	188	—	—	—	—	—
160	40	—	22,040	—	220	—	—	—	—
161	120	—	11,920	265	—	—	—	—	—
162	—	—	8,644	—	578	3,650	3,650	—	—
163	—	—	15,530	4,934	—	—	—	—	—
164	1,000	—	11,980	416	—	—	—	—	—
165	100	—	38,834	714	—	4,500	4,556	—	56
166	—	—	31,830	543	—	540	—	540	—
167	—	—	22,585	3,637	—	—	—	—	—
168	—	—	8,390	2,815	—	—	—	—	—
169	—	—	13,388	1,510	—	—	—	—	—
170	655	—	28,755	10,609	—	2,400	2,400	—	—
171	400	—	32,280	—	477	—	—	—	—
172	80	—	19,175	—	708	1,500	1,500	—	—
173	45	—	19,963	—	1,144	—	—	—	—
174	—	—	39,205	—	2,594	2,662	1,814	848	—
175	—	—	42,990	2,188	—	—	358	—	358
	2,680	—	437,988	27,819	9,982	19,494	19,478	1,388	1,372
	2,798	—	435,308	24,754	16,844	20,394	16,535	5,263	1,404

Steuernachzahlungen für das Armengut 1915.

(§ 147 des Gemeindegesetzes.)

Tab. 18.

Armen-Gemeinden	Fälle	Betrag Fr.	Armen-Gemeinden	Fälle	Betrag Fr.	Armen-Gemeinden	Fälle	Betrag Fr.
Zürich	52	20,639	Rüti	1	55	Buch	2	242
Albisrieden . . .	1	1,719	Wald	7	966	Flaach	1	75
Altstetten . . .	1	153	Wetzikon	4	1,983	Marthalen	2	115
Birmensdorf . . .	3	185	Hinwil 1915	22	5,463	Ossingen	1	250
Höngg	1	223	1914	20	18,740	Stammheim, Unter-	1	3
Urdorf	1	553	Dübendorf	3	968	Andelfingen 1915	13	1,605
Zürich 1915	59	23,472	Egg	1	67	1914	7	3,374
1914	77	12,967	Fällanden	1	56	Bachenbülach . . .	2	312
Aeugst	1	45	Maur	4	497	Eglisau	2	255
Bonstetten	1	207	Mönchaltorf . . .	1	100	Embrach, Unter-	1	105
Hedingen	2	44	Uster	2	602	Freienstein	1	595
Knonau	1	4	Volketswil	2	104	Glattfelden	1	101
Mettmenstetten .	1	129	Uster 1915	14	2,394	Lufingen	3	298
Obfelden	1	18	1914	16	2,568	Nürensdorf	1	110
Rifferswil	1	73	Bauma	2	9,340	Rorbas	1	577
Affoltern 1915	8	520	Illnau	3	490	Wallisellen	1	300
1914	12	2,719	Kyburg	1	35	Wil	1	176
Horgen	2	1,960	Lindau	1	293	Bülach 1915	14	2,829
Hütten	3	225	Pfäffikon	5	986	1914	17	2,423
Oberrieden	1	2,290	Rußikon	5	712	Niederhasli	1	385
Richterswil	1	310	Sternenberg	3	627	Oberglatt	1	405
Rüschlikon	1	432	Wila	2	261	Regensberg	1	120
Thalwil	4	412	Pfäffikon 1915	22	12,744	Regensdorf	3	539
Wädenswil	4	1,386	1914	7	681	Rümlang	1	141
Horgen 1915	16	7,015	Brütten	1	57	Schöfflisdorf	2	250
1914	19	7,356	Elgg	1	275	Dielsdorf 1915	9	1,840
Erlenbach	2	2,242	Elsau	3	257	1914	7	1,209
Küsnacht	3	736	Hofstetten	1	1,540	Rekapitulation.		
Männedorf	1	42	Neftenbach	1	90	Bezirke.		
Meilen	4	1,024	Oberwinterthur . .	4	609	Zürich	59	23,472
Oetwil	1	217	Schlatt	1	199	Affoltern	8	520
Stäfa	2	259	Töß	2	1,295	Horgen	16	7,015
Meilen 1915	13	4,520	Turbenthal	2	934	Meilen	13	4,520
1914	21	7,825	Wiesendangen . . .	2	148	Hinwil	22	5,463
Bäretswil	2	776	Winterthur	9	1,770	Uster	14	2,394
Bubikon	2	286	Wülflingen	1	99	Pfäffikon	22	12,744
Dürnten	1	458	Winterthur 1915	28	7,273	Winterthur	28	7,273
Fischenthal	2	534	1914	20	4,238	Andelfingen	13	1,605
Goßau	2	275	Andelfingen	4	460	Bülach	14	2,829
Grüningen	1	130	Berg	2	460	Dielsdorf	9	1,840
						Kanton 1915	218	69,675
						1914	223	64,100

Legate und Geschenke der Armen-Gemeinden 1915.

Tab. 19.

Armen-Gemeinden	Betrag Fr.	Armen-Gemeinden	Betrag Fr.	Armen-Gemeinden	Betrag Fr.
Höngg	100	Bez. Pfäffikon 1915	—	Affoltern	4,200
Oerlikon	1,130	1914	28	Regensdorf	615
Seebach	2,400			Bez. Dielsdorf 1915	4,815
Bez. Zürich 1915	3,630	Dinhard	2,503	1914	1,700
1914	15,345	Elsau	100		
Aeugst	50	Hofstetten	400		
Knonau	1,500	Töß	7		
Bez. Affoltern 1915	1,550	Wülflingen	200		
1914	505	Bez. Winterthur 1915	3,210		
		1914	2,240		
Rüschlikon	385			Rekapitulation.	
Schönenberg	10	Benken	100	Bezirke.	
Bez. Horgen 1915	395	Dachsen	100	Zürich	3,630
1914	360	Dorf	200	Affoltern	1,550
Erlenbach	1,500	Feuerthalen	200	Horgen	395
Meilen	5	Flaach	100	Meilen	1,505
Bez. Meilen 1915	1,505	Marthalen	100	Hinwil	23
1914	205	Stammheim, Ober-	11	Uster	1,810
		„ Unter-	55	Pfäffikon	—
Grüningen	23	Bez. Andelfingen 1915	866	Winterthur	3,210
Bez. Hinwil 1915	23	1914	2,655	Andelfingen	866
1914	—	Bülach	1,000	Bülach	3,850
Dübendorf	400	Dietlikon	100	Dielsdorf	4,815
Maur	10	Eglisau	300	Kanton 1915	21,654
Mönchaltorf	500	Embrach, Ober-	50	1914	40,254
Schwerzenbach	800	Rafz	50		
Volketswil	100	Rieden	500		
Bez. Uster 1915	1,810	Wallisellen	1,850		
1914	9,516	Bez. Bülach 1915	3,850		
		1914	7,700		

Spezifikation der

Tab. 20.

Ordnungsnummer	Armen-Gemeinden	Zahl der unterstützten Personen 1915						
		Total	nach Altersstufen und Unterstützungsart			nach ihrem Wohnort		
			Un- erwach- sene	Erwachsene		in der Heimat- ge- meinde	in andern Ge- meinden des Kantons	außer- halb des Kantons
				dauernd unter- stützt	vor- über- gehend			
1	Zürich	3,329	1,011	978	1,340	1,780	1,174	375
2	Aesch	25	5	12	8	3	14	8
3	Albisrieden	21	1	8	12	5	16	—
4	Altstetten	59	19	20	20	11	46	2
5	Birmensdorf	88	17	42	29	17	62	9
6	Dietikon, katholisch	72	21	22	29	34	32	6
7	„ reformiert	40	5	20	15	11	26	3
8	Höngg	118	46	37	35	18	84	16
9	Oerlikon	49	13	19	17	12	36	1
10	Schlieren	43	9	18	16	5	37	1
11	Schwamendingen	39	9	16	14	6	29	4
12	Seebach	55	11	26	18	8	36	11
13	Uitikon	9	5	1	3	2	5	2
14	Urdorf	66	10	29	27	11	47	8
15	Weiningen	72	15	41	16	14	44	14
16	Witikon	14	4	6	4	—	12	2
17	Zollikon	70	19	27	24	5	59	6
	Bezirk Zürich 1915	4,169	1,220	1,322	1,627	1,942	1,759	468
	1914	3,930	1,193	1,308	1,429	1,866	1,680	384
18	Aeugst	52	20	23	9	5	43	4
19	Affoltern	112	33	34	45	32	59	21
20	Bonstetten	67	15	24	28	16	44	7
21	Hausen	58	14	30	14	1	52	5
22	Hedingen	102	33	28	41	15	74	13
23	Kappel	37	13	5	19	7	26	4
24	Knonau	24	3	7	14	—	20	4
25	Maschwanden	30	4	18	8	3	21	6
26	Mettmenstetten	82	28	29	25	12	64	6
27	Obfelden	29	9	4	16	14	15	—
28	Ottenbach	67	18	44	5	16	45	6
29	Rifferswil	18	2	9	7	2	14	2
30	Stallikon	79	23	41	15	8	61	10
	Bezirk Affoltern 1915	757	215	296	246	131	538	88
	1914	734	236	290	208	126	529	79

Armenunterstützungen 1915.

Ordnungsnummer	Betrag der Unterstützungen 1915								
	Unterstützungen			für Personen			Total	Durchschnittlich	
	für Unerwachsene	für Erwachsene		in der Heimatgemeinde	in andern Gemeinden des Kantons	außerhalb des Kantons		Fr.	per Unterstützten überhaupt
		dauernd unterstützt	vorübergehend				Fr.		
1	235,048	495,517	320,288	561,584	379,277	109,992	1,050,853	315,7	232,4
2	817	2,783	121	256	2,635	830	3,721	148,8	163,4
3	537	3,233	626	1,403	2,993	—	4,396	209,3	537,0
4	3,843	5,941	1,175	2,039	8,398	522	10,959	185,8	202,2
5	2,338	11,800	1,414	3,488	10,260	1,804	15,552	176,7	137,6
6	3,048	6,936	816	4,975	5,139	686	10,800	150,0	145,2
7	964	5,355	566	2,264	3,409	1,212	6,885	172,1	192,8
8	8,920	8,365	5,746	3,750	16,875	2,406	23,031	195,1	193,9
9	3,014	6,851	1,519	2,538	8,546	300	11,384	232,2	231,8
10	2,110	6,203	1,581	1,320	8,324	250	9,894	230,1	234,4
11	1,651	4,202	1,122	673	5,986	316	6,975	178,8	183,4
12	2,436	7,278	1,067	2,342	6,612	1,827	10,781	196,0	221,4
13	975	405	695	196	1,396	483	2,075	230,5	195,0
14	1,509	6,369	664	1,198	6,463	881	8,542	129,4	150,9
15	3,932	10,764	1,706	4,001	10,722	1,679	16,402	227,7	262,0
16	499	1,358	315	—	1,996	176	2,172	155,1	124,7
17	5,263	8,670	2,411	1,133	14,599	612	16,344	233,4	277,0
	276,904	592,030	341,832	593,160	493,630	123,976	1,210,766	290,5	226,9
	258,004	528,974	229,599	470,931	463,764	81,882	1,016,577	258,5	216,2
18	4,292	5,864	196	958	8,606	788	10,352	199,0	214,6
19	6,982	9,516	3,197	2,246	13,913	3,536	19,695	175,8	211,6
20	1,935	7,752	1,629	3,195	7,102	1,019	11,316	168,8	129,0
21	2,711	9,164	2,392	300	14,756	1,211	16,267	280,3	193,6
22	5,218	6,774	4,348	2,074	10,647	1,619	14,340	140,6	158,1
23	2,147	758	1,970	1,020	3,712	143	4,875	131,7	165,1
24	286	2,002	1,317	—	3,260	345	3,605	150,2	95,3
25	711	4,014	433	199	3,710	1,249	5,158	171,9	177,7
26	5,465	7,792	2,208	2,397	12,289	779	15,465	188,5	195,1
27	587	1,208	810	879	1,726	—	2,605	89,8	63,0
28	3,419	11,804	186	4,530	9,365	1,514	15,409	230,0	189,9
29	374	2,613	878	559	2,741	565	3,865	214,6	187,0
30	4,962	8,679	593	1,194	10,565	2,475	14,234	180,1	215,7
	39,089	77,940	20,157	19,551	102,392	15,243	137,186	181,2	181,7
	39,981	70,995	19,690	20,375	96,823	13,463	130,666	178,0	169,4

Tab. 20 (Fortsetzung).

Ordnungsnummer	Armen-Gemeinden	Zahl der unterstützten Personen 1915						
		Total	nach Altersstufen und Unterstützungsart			nach ihrem Wohnort		
			Un- erwach- sene	Erwachsene dauernd unter- stützt	vor- über- gehend	in der Heimat- ge- meinde	in andern Ge- meinden des Kantons	außer- halb des Kantons
31	Adliswil	61	17	16	28	16	38	7
32	Hirzel	74	18	30	26	14	53	7
33	Horgen	271	81	107	83	70	171	30
34	Hütten	40	6	17	17	2	35	3
35	Kilchberg	29	5	21	3	7	19	3
36	Langnau	41	4	23	14	7	30	4
37	Oberrieden	54	17	20	17	2	43	9
38	Richterswil	180	48	95	37	108	58	14
39	Rüchlikon	66	9	41	16	2	53	11
40	Schönenberg	132	34	34	64	39	78	15
41	Thalwil	114	21	45	48	26	81	7
42	Wädenswil	380	88	177	115	214	133	33
	Bezirk Horgen 1915	1,442	348	626	468	507	792	143
	1914	1,420	362	611	447	538	736	146
43	Erlenbach	33	9	14	10	4	27	2
44	Herrliberg	42	11	18	13	6	28	8
45	Hombrechtikon	125	41	47	37	48	68	9
46	Küsnacht	115	40	55	20	33	73	9
47	Männedorf	171	48	91	32	79	77	15
48	Meilen	137	29	72	36	23	97	17
49	Oetwil	40	2	22	16	6	30	4
50	Stäfa	189	48	99	42	105	68	16
51	Uetikon	95	20	37	38	15	63	17
52	Zumikon	21	3	5	13	8	12	1
	Bezirk Meilen 1915	968	251	460	257	327	543	98
	1914	978	245	466	267	337	546	95
53	Bäretswil	191	60	66	65	35	120	36
54	Bubikon	77	12	44	21	12	55	10
55	Dürnten	83	25	34	24	12	59	12
56	Fischenthal	188	29	78	81	60	90	38
57	Goßau	163	27	62	74	18	118	27
58	Grüningen	113	17	79	17	9	98	6
59	Hinwil	123	35	40	48	9	92	22
60	Rüti	63	18	25	20	10	44	9
61	Seegräben	23	9	7	7	7	13	3
62	Wald	201	60	69	72	85	98	18
63	Wetzikon	219	58	73	88	71	105	43
	Bezirk Hinwil 1915	1,444	350	577	517	328	892	224
	1914	1,398	347	574	477	356	854	188

der Armenunterstützungen 1915.

Ordnungsnummer	Betrag der Unterstützungen 1915								
	Unterstützungen			für Personen			Total	Durchschnittlich	
	für Unerwachsene	für Erwachsene		in der Heimat-gemeinde	in andern Gemeinden des Kantons	außerhalb des Kantons		per Unterstützten überhaupt	per Un-erwach-senen
		dauernd unterstützt	vorübergehend				Fr.		
31	3,855	4,993	3,889	3,735	7,732	1,270	12,737	208,6	226,7
32	3,683	6,530	2,821	3,190	8,531	1,313	13,034	176,1	204,5
33	16,370	38,084	7,934	21,899	35,784	4,705	62,388	230,1	202,1
34	2,930	3,751	1,817	1,283	6,595	620	8,498	212,4	488,3
35	1,589	5,937	98	2,489	4,757	378	7,624	262,8	317,8
36	771	6,062	1,721	888	7,616	50	8,554	208,6	192,7
37	4,255	6,647	622	587	10,306	631	11,524	213,3	250,2
38	15,236	23,782	2,756	27,689	11,292	2,793	41,774	232,0	317,3
39	2,141	15,204	1,029	513	15,725	2,136	18,374	278,3	237,8
40	5,592	4,224	6,527	3,158	10,164	3,021	16,343	123,8	164,4
41	5,105	17,450	6,978	9,140	18,209	2,184	29,593	259,0	243,1
42	12,775	37,921	5,854	29,558	24,096	2,896	56,550	148,8	145,1
	74,302	170,585	42,046	104,129	160,807	21,997	286,033	198,9	213,5
	75,920	156,105	34,996	102,286	145,985	18,750	267,021	188,0	209,7
43	1,552	3,609	3,615	667	7,745	364	8,776	265,9	172,4
44	2,114	6,134	1,263	634	7,442	1,435	9,511	226,4	192,2
45	7,264	7,562	3,476	5,993	11,159	1,150	18,302	146,4	177,1
46	9,776	17,149	2,054	8,190	19,328	1,461	28,979	252,0	244,4
47	8,570	16,522	1,876	11,961	13,240	1,767	26,968	157,6	178,5
48	4,965	22,546	2,079	5,020	20,485	4,085	29,590	216,0	171,2
49	525	6,467	1,893	1,388	7,057	440	8,885	222,1	262,5
50	12,761	19,484	3,210	19,176	14,470	1,809	35,455	187,5	265,8
51	4,724	12,642	3,345	4,852	13,352	2,507	20,711	218,0	236,2
52	278	1,593	1,388	1,337	1,832	90	3,259	155,2	92,6
	52,529	113,708	24,199	59,218	116,110	15,108	190,436	196,7	209,3
	53,088	107,952	22,992	61,777	109,575	12,680	184,032	188,1	216,6
53	9,596	18,754	6,830	8,041	21,940	5,199	35,180	184,1	159,9
54	3,208	13,254	841	3,847	10,823	2,633	17,303	224,6	267,3
55	4,808	10,071	1,140	2,424	11,421	2,174	16,019	193,0	192,3
56	4,756	11,514	6,142	6,761	11,751	3,900	22,412	119,2	164,0
57	4,575	16,424	13,377	2,547	26,980	4,849	34,376	210,8	169,4
58	2,843	11,485	469	888	13,603	306	14,797	130,9	167,2
59	7,202	12,929	6,474	2,533	20,398	3,674	26,605	216,2	205,8
60	3,781	8,523	3,605	2,598	11,224	2,087	15,909	252,4	210,0
61	633	2,238	328	523	2,184	492	3,199	139,1	70,3
62	15,802	18,123	12,422	20,373	22,583	3,391	46,347	230,5	263,3
63	14,831	26,004	8,447	21,880	23,716	3,686	49,282	225,0	255,7
	72,035	149,319	60,075	72,415	176,623	32,391	281,429	194,8	205,8
	73,804	145,493	48,054	78,334	158,885	30,132	267,351	191,2	212,7

Tab. 20 (Fortsetzung).

Ordnungsnummer	Armen-Gemeinden	Zahl der unterstützten Personen 1915						
		Total	nach Altersstufen und Unterstützungsart		nach ihrem Wohnort			
			Un- erwach- sene	Erwachsene		in der Heimat- ge- meinde	in andern Ge- meinden des Kantons.	außer- halb des Kantons
				dauernd unter- stützt	vor- über- gehend			
64	Dübendorf	122	20	62	40	37	72	13
65	Egg	121	20	78	23	24	90	7
66	Fällanden	24	5	16	3	3	20	1
67	Greifensee	35	12	11	12	—	33	2
68	Maur	92	16	52	24	13	69	10
69	Mönchaltorf	83	24	35	24	8	70	5
70	Schwerzenbach	18	1	12	5	2	12	4
71	Uster	223	27	116	80	71	113	39
72	Volketswil	83	23	45	15	17	58	8
73	Wangen	29	7	5	17	—	25	4
	Bezirk Uster 1915	830	155	432	243	175	562	93
	1914	858	181	411	266	185	579	94
74	Bauma	172	44	84	44	61	97	14
75	Fehraltorf	33	5	14	14	2	29	2
76	Hittnau	69	16	28	25	13	52	4
77	Illnau	195	64	56	75	75	92	28
78	Kyburg	9	3	5	1	1	7	1
79	Lindau	53	17	10	26	5	40	8
80	Pfäffikon	121	19	68	34	21	87	13
81	Russikon	78	14	40	24	11	67	—
82	Sternenberg	142	20	70	52	14	96	32
83	Weißlingen	64	11	25	28	11	46	7
84	Wila	56	9	27	20	2	46	8
85	Wildberg	48	10	24	14	5	33	10
	Bezirk Pfäffikon 1915	1,040	232	451	357	221	692	127
	1914	1,015	230	416	369	208	688	119
86	Altikon	29	7	12	10	4	20	5
87	Bertschikon	46	13	21	12	5	29	12
88	Brütten	20	1	8	11	2	13	5
89	Dägerlen	61	24	12	25	12	36	13
90	Dättlikon	22	3	11	8	1	19	2
91	Dinhard	27	2	9	16	3	20	4
92	Elgg	52	15	17	20	15	26	11
93	Ellikon a. d. Th.	18	2	13	3	2	11	5
94	Elsau	35	20	8	7	1	32	2
95	Hagenbuch	54	11	9	34	1	33	20
96	Hettlingen	29	11	10	8	2	20	7
97	Hofstetten	35	6	12	17	6	24	5
98	Neftenbach	56	23	13	20	15	26	15
99	Oberwinterthur	191	97	57	37	32	125	34
100	Pfungen	42	15	13	14	13	25	4

Armenunterstützungen 1915.

Ordnungsnummer	Betrag der Unterstützungen 1915								
	Unterstützungen			für Personen			Total	Durchschnittlich	
	für Unerwachsene	für Erwachsene		in der Heimatsgemeinde	in andern Gemeinden des Kantons	außerhalb des Kantons		per Unterstützten überhaupt	per Un-erwachsenen
		dauernd unterstützt	vorübergehend				Fr.		
64	4,594	19,158	2,760	5,967	18,042	2,503	26,512	217,3	229,7
65	5,303	18,648	1,943	5,864	18,087	1,943	25,894	214,0	265,3
66	1,058	4,333	36	601	4,616	210	5,427	226,1	211,6
67	1,583	2,879	616	—	4,878	200	5,078	145,1	131,9
68	3,835	13,973	770	2,574	13,957	2,047	18,578	201,8	177,2
69	6,017	7,659	945	1,981	12,035	605	14,621	176,1	250,6
70	670	3,537	235	487	3,520	435	4,442	246,7	670,0
71	6,697	33,587	9,392	14,803	28,309	6,564	49,676	222,7	247,9
72	4,485	13,285	439	3,673	13,310	1,226	18,209	219,4	194,8
73	1,391	1,635	2,299	—	4,965	360	5,325	183,6	198,7
	35,633	118,694	19,435	35,950	121,719	16,093	173,762	209,3	229,8
	36,394	107,495	15,611	36,428	111,715	11,357	159,500	185,9	201,0
74	7,879	23,380	3,803	10,481	22,160	2,421	35,062	203,8	179,0
75	1,180	3,708	703	342	5,115	134	5,591	169,4	236,0
76	3,676	7,772	2,781	2,486	10,617	1,126	14,229	206,2	229,7
77	13,857	16,164	7,439	10,131	22,151	5,178	37,460	192,0	216,4
78	881	1,282	443	161	2,244	201	2,606	289,6	293,6
79	3,828	2,486	3,535	1,427	6,947	1,475	9,849	185,7	225,1
80	4,933	14,207	4,203	5,426	15,459	2,458	23,343	192,9	259,6
81	2,561	14,198	2,819	2,181	17,397	—	19,578	250,9	182,9
82	3,703	11,418	2,014	2,909	11,889	2,337	17,135	120,6	185,1
83	2,419	6,391	3,318	2,306	8,477	1,345	12,128	189,5	219,9
84	1,154	6,701	1,290	364	7,820	961	9,145	163,3	128,2
85	2,288	5,080	216	936	5,604	1,044	7,584	158,0	228,8
	48,359	112,787	32,564	39,150	135,880	18,680	193,710	186,2	208,4
	44,114	95,573	33,979	29,469	128,911	15,286	173,666	171,0	191,8
86	1,961	2,902	1,447	944	4,986	380	6,310	217,5	280,1
87	1,763	5,344	1,072	755	6,233	1,191	8,179	177,8	135,6
88	180	2,486	2,083	1,082	2,579	1,088	4,749	237,4	180,0
89	4,129	2,241	2,023	1,790	5,166	1,437	8,393	137,6	172,0
90	425	2,432	862	328	2,867	524	3,719	169,0	141,6
91	403	2,449	1,668	615	3,160	745	4,520	167,4	201,5
92	3,172	3,555	4,605	3,037	5,273	3,022	11,332	217,9	211,4
93	589	3,233	78	271	2,714	915	3,900	216,6	294,5
94	3,445	1,807	351	75	5,407	121	5,603	160,1	172,2
95	2,230	2,409	2,721	208	6,031	1,121	7,360	136,3	202,7
96	1,782	2,823	750	221	4,073	1,061	5,355	184,6	162,0
97	1,209	3,262	3,042	1,520	5,607	386	7,513	214,6	201,5
98	4,418	3,362	3,055	2,955	5,166	2,714	10,835	193,4	192,0
99	12,135	15,340	3,428	5,256	20,793	4,854	30,903	161,8	125,0
100	2,893	2,685	2,337	1,998	5,467	450	7,915	188,4	192,8

Tab. 20 (Fortsetzung).

Ordnungsnummer	Armen-Gemeinden	Zahl der unterstützten Personen 1915						
		Total	nach Altersstufen und Unterstützungsart			nach ihrem Wohnort		
			Un- erwach- sene	Erwachsene		in der Heimat- ge- meinde	in andern Ge- meinden des Kantons	außer- halb des Kantons
				dauernd unter- stützt	vor- über- gehend			
101	Rickenbach	23	5	8	10	3	15	5
102	Schlatt	28	11	12	5	4	16	8
103	Schottikon	21	1	14	6	1	13	7
104	Seen	92	27	31	34	15	54	23
105	Seuzach	36	8	19	9	6	22	8
106	Töß	96	27	28	41	19	60	17
107	Turbenthal	110	28	45	37	24	59	27
108	Veltheim	37	8	22	7	7	27	3
109	Wiesendangen	41	6	29	6	1	32	8
110	Winterthur	683	163	408	112	368	258	57
111	Wülflingen	121	42	50	29	39	66	16
112	Zell	54	8	30	16	6	38	10
	Bezirk Winterthur 1915	2,059	584	921	554	607	1,119	333
	1914	2,097	566	936	595	705	1,099	293
113	Andelfingen	141	39	53	49	28	86	27
114	Benken	18	5	8	5	8	5	5
115	Berg	45	9	24	12	8	34	3
116	Buch	34	8	15	11	3	28	3
117	Dachsen	26	7	14	5	5	17	4
118	Dorf	15	6	5	4	2	5	8
119	Ellikon a. Rh.	1	—	1	—	—	1	—
120	Feuerthalen	27	10	9	8	2	15	10
121	Flaach	72	10	38	24	16	43	13
122	Flurlingen	20	4	8	8	7	7	6
123	Henggart	6	2	2	2	2	4	—
124	Laufen-Uhwiesen	30	7	14	9	4	16	10
125	Marthalen	63	22	30	11	26	31	6
126	Ossingen	55	11	23	21	14	31	10
127	Rheinau	35	6	15	14	9	17	9
128	Stammheim, Ober-	34	8	16	10	8	16	10
129	„ Unter-	22	2	16	4	3	15	4
130	Thalheim	25	2	10	13	6	12	7
131	Trüllikon	57	8	22	27	10	37	10
132	Truttikon	18	7	6	5	5	12	1
133	Waltalingen	40	11	19	10	12	25	3
	Bezirk Andelfingen 1915	784	184	348	252	178	457	149
	1914	765	190	344	231	184	442	139
134	Bachenbülach	61	18	16	27	19	33	9
135	Bassersdorf	35	4	17	14	2	26	7
136	Bülach	69	9	49	11	27	39	3
137	Dietlikon	19	4	9	6	6	11	2
138	Eglisau	48	5	27	16	12	28	8

Armenunterstützungen 1915.

Ordnungsnummer	Betrag der Unterstützungen 1915								
	Unterstützungen			für Personen			Total	Durchschnittlich	
	für Unerwachsene	für Erwachsene		in der Heimatsgemeinde	in andern Gemeinden des Kantons	außerhalb des Kantons		per Unterstützten überhaupt	per Un-erwach-senen
		dauernd unterstützt	vorübergehend				Fr.		
101	560	2,013	1,015	564	2,352	672	3,588	155,9	112,0
102	2,288	2,812	362	1,080	3,049	1,333	5,462	195,1	208,0
103	257	3,211	359	72	2,710	1,045	3,827	182,2	257,0
104	5,111	9,444	3,310	3,627	10,094	4,144	17,865	194,1	189,3
105	1,687	5,336	456	1,096	5,481	902	7,479	207,7	210,9
106	7,400	8,365	7,117	5,888	13,876	3,118	22,882	238,3	274,0
107	4,613	11,733	2,886	4,624	10,820	3,788	19,232	174,8	164,7
108	2,711	7,087	442	2,442	6,483	1,315	10,240	276,8	338,9
109	1,047	6,053	640	193	6,486	1,061	7,740	188,8	174,5
110	56,073	147,417	18,787	129,615	76,329	16,333	222,277	325,5	344,0
111	9,617	13,885	1,796	8,327	12,872	4,099	25,298	209,1	229,0
112	2,812	4,207	216	1,719	3,196	2,320	7,235	134,0	351,5
	134,910	277,893	66,908	180,302	239,270	60,139	479,711	232,9	231,0
	133,173	273,699	52,937	186,949	225,223	47,637	459,809	219,3	235,3
113	4,655	13,587	10,393	5,044	18,709	4,882	28,635	203,0	119,3
114	1,278	1,963	978	1,837	1,354	1,028	4,219	234,3	255,6
115	1,637	5,749	620	1,452	6,002	552	8,006	177,9	181,9
116	1,862	3,556	1,926	740	5,793	811	7,344	216,0	232,7
117	1,010	3,982	131	1,134	3,235	754	5,123	197,0	144,3
118	720	514	260	187	669	638	1,494	99,6	120,0
119	—	120	—	—	120	—	120	120,0	—
120	1,889	2,108	588	477	2,434	1,674	4,585	169,8	188,9
121	1,920	6,853	2,557	3,731	6,312	1,287	11,330	157,3	192,0
122	1,093	1,834	1,567	1,464	2,006	1,024	4,494	224,7	273,2
123	590	782	37	240	1,169	—	1,409	234,8	295,0
124	1,548	2,657	952	656	3,744	757	5,157	171,9	221,1
125	3,536	7,956	991	3,917	7,579	987	12,483	198,1	160,7
126	2,001	6,562	1,948	2,575	6,031	1,905	10,511	191,1	181,9
127	966	3,581	1,670	1,972	2,168	2,077	6,217	177,6	161,0
128	1,442	3,549	838	1,419	2,891	1,519	5,829	171,4	180,2
129	558	3,795	292	676	2,732	1,237	4,645	211,1	279,2
130	185	2,363	1,057	621	2,127	857	3,605	144,1	92,5
131	1,663	4,999	2,989	2,377	6,265	1,009	9,651	169,3	207,8
132	932	1,205	1,023	998	1,962	200	3,160	175,5	133,1
133	1,692	5,032	662	2,257	4,877	252	7,386	184,6	153,8
	31,177	82,747	31,479	33,774	88,179	23,450	145,403	185,4	169,4
	29,239	77,504	25,093	31,415	80,953	19,468	131,836	172,3	153,9
134	3,970	4,396	3,353	3,442	7,059	1,218	11,719	192,1	220,5
135	770	5,236	738	494	4,782	1,468	6,744	192,7	192,5
136	1,545	10,265	353	5,057	6,823	283	12,163	176,2	171,6
137	1,105	3,649	297	2,915	1,836	300	5,051	265,8	276,2
138	740	7,325	777	2,821	4,545	1,476	8,842	184,2	148,0

Tab. 20 (Schluß).

Ordnungsnummer	Armen-Gemeinden	Zahl der unterstützten Personen 1915						
		Total	nach Altersstufen und Unterstützungsart			nach ihrem Wohnort		
			Un- erwach- sene	Erwachsene		in der Heimat- ge- meinde	in andern Ge- meinden des Kantons	außer- halb des Kantons
				dauernd unter- stützt	vor- über- gehend			
139	Embrach, Ober-	55	15	19	21	9	35	11
140	„ Unter-	97	26	34	37	10	78	9
141	Freienstein	52	14	22	16	11	30	11
142	Glattfelden	54	28	26	—	24	26	4
143	Hochfelden	31	11	15	5	1	26	4
144	Höri	31	7	8	16	7	17	7
145	Hüntwangen	45	19	20	6	10	30	5
146	Kloten	61	18	36	7	19	35	7
147	Lufingen	28	10	9	9	7	16	5
148	Nürensdorf	51	11	32	8	5	39	7
149	Opfikon	46	18	14	14	7	35	4
150	Rafz	99	23	46	30	54	39	6
151	Rieden	13	2	6	5	1	10	2
152	Rorbas	38	14	20	4	14	22	2
153	Wallisellen	40	4	15	21	4	32	4
154	Wasterkingen	24	11	10	3	7	13	4
155	Wil	38	5	14	19	13	22	3
156	Winkel	35	7	10	18	6	22	7
	Bezirk Bülach 1915	1,070	283	474	313	275	664	131
	1914	1,077	305	468	304	303	658	116
157	Affoltern	48	11	18	19	16	25	7
158	Bachs	48	3	15	30	24	22	2
159	Boppelsen	16	1	11	4	4	10	2
160	Buchs	17	5	12	—	—	15	2
161	Dällikon	14	6	7	1	8	6	—
162	Dänikon	31	9	13	9	7	20	4
163	Dielsdorf	44	19	20	5	17	23	4
164	Hüttikon	6	—	4	2	—	6	—
165	Niederhasli	113	55	43	15	31	68	14
166	Niederweningen	66	19	33	14	21	38	7
167	Oberglatt	49	16	17	16	3	45	1
168	Otelfingen	13	2	6	5	—	9	4
169	Regensberg	12	6	2	4	—	9	3
170	Regensdorf	79	23	31	25	14	58	7
171	Rümlang	84	23	35	26	17	57	10
172	Schöfflisdorf	66	30	22	14	28	33	5
173	Stadel	117	34	53	30	28	86	3
174	Steinmaur	104	29	47	28	22	76	6
175	Weiach	66	12	32	22	34	32	—
	Bezirk Dielsdorf 1915	993	303	421	269	274	638	81
	1914	992	329	413	250	302	616	74

Armenunterstützungen 1915.

Ordnungsnummer	Betrag der Unterstützungen 1915								
	Unterstützungen			für Personen			Total	Durchschnittlich	
	für Unerwachsene	für Erwachsene		in der Heimatgemeinde	in andern Gemeinden des Kantons	außerhalb des Kantons		per Unterstützten überhaupt	per Un-erwachsenen
		dauernd unterstützt	vorübergehend				Fr.		
139	1,975	3,826	1,337	1,306	4,594	1,238	7,138	129,8	131,6
140	7,510	8,320	1,678	1,520	14,055	1,933	17,508	180,5	288,8
141	2,149	5,773	829	2,186	5,277	1,288	8,751	168,3	153,5
142	9,749	4,690	—	5,583	7,949	907	14,439	267,4	348,2
143	1,485	4,843	550	8	6,220	650	6,878	221,8	135,0
144	1,267	2,070	1,177	713	2,749	1,052	4,514	145,6	181,0
145	1,878	4,373	56	1,826	3,821	660	6,307	140,1	98,8
146	4,250	12,041	129	6,090	8,914	1,416	16,420	269,2	236,0
147	3,063	1,947	907	2,223	3,237	457	5,917	211,3	306,3
148	1,623	6,714	150	766	6,985	736	8,487	166,4	147,6
149	3,369	3,140	1,451	1,397	5,657	906	7,960	173,0	187,1
150	3,359	4,458	1,955	5,286	3,715	771	9,772	98,7	146,0
151	412	1,593	297	224	1,668	410	2,302	177,1	206,2
152	3,647	5,479	121	3,588	5,612	47	9,247	243,3	260,4
153	949	4,632	1,372	984	5,276	693	6,953	173,8	237,2
154	1,912	2,151	529	955	3,219	418	4,592	191,3	173,8
155	566	2,859	1,577	1,635	3,247	120	5,002	131,6	113,2
156	927	1,852	1,567	1,531	2,478	337	4,346	124,2	132,4
	58,220	111,632	21,200	52,550	119,718	18,784	191,052	178,6	205,7
	57,244	105,077	20,070	52,108	113,619	16,664	182,391	169,3	187,6
157	1,702	4,845	620	2,788	3,932	447	7,167	149,3	154,7
158	500	5,329	3,776	3,261	6,009	335	9,605	200,1	166,6
159	156	3,238	286	903	2,628	149	3,680	230,0	156,0
160	655	3,629	—	—	4,071	213	4,284	252,0	131,0
161	1,010	1,695	200	1,412	1,493	—	2,905	207,5	168,3
162	1,183	3,394	1,303	1,273	3,767	840	5,880	189,6	131,4
163	2,781	4,068	402	3,086	3,818	347	7,251	164,8	146,4
164	—	752	78	—	830	—	830	138,3	—
165	7,898	11,252	484	5,676	11,198	2,830	19,634	173,7	143,6
166	2,803	8,840	1,064	4,380	6,426	1,901	12,707	192,5	147,5
167	2,828	4,406	1,665	1,041	7,674	184	8,899	181,6	176,7
168	835	1,450	470	—	2,115	640	2,755	211,9	417,5
169	1,161	592	382	—	1,848	287	2,135	177,9	193,5
170	2,921	7,116	1,198	2,796	7,510	929	11,235	142,1	127,0
171	3,807	9,307	2,060	4,274	9,213	1,687	15,174	180,5	165,5
172	4,752	4,610	1,495	4,173	6,225	459	10,857	164,4	158,4
173	4,561	12,117	1,219	5,061	12,192	644	17,897	152,9	134,1
174	4,144	10,635	2,764	3,554	12,807	1,182	17,543	168,6	142,9
175	1,816	6,429	235	4,215	4,265	—	8,480	128,5	151,3
	45,513	103,704	19,701	47,893	107,951	13,074	168,918	170,1	150,2
	46,042	99,686	17,973	48,107	104,258	11,336	163,701	165,0	139,9

VI. Finanzen der Einnahmen und Ausgaben

Tab. 21.

Ordnungsnummer	Schul-Gemeinden	Steuerfaktoren, wofür solche für er- hobene Steuern benutzt wurden			Steuerquote ‰	Korrent-Einnahmen				
		Steuer- kapital Tausende	Steuer- pflichtige			Total	Steuern (inkl. Nachzahl- ungen)	Zinse von Kapi- talen	Ertrag der Liegen- schaften	Staats- beiträge
			Haus- halt- ungen	Män- ner						
		Fr.	Fr.	Män- ner		‰	Fr.	Fr.	Fr.	Fr.
1	Zürich, ordentlicher Verkehr*	—	—	—	—	2,054,773	—	—	—	1,877,757
1a	„ außerordentl. „	—	—	—	—	160,179	—	—	—	109,740
2	Aesch	281	54	77	2,75	2,309	1,134	239	47	889
3	Albisrieden †	—	—	—	—	7,097	—	—	—	7,097
4	Altstetten †	—	—	—	—	19,397	—	—	—	19,153
5	Birmensdorf	1,268	256	322	4	12,138	7,519	—	—	3,358
6	Dietikon	5,361	962	1,205	6,50	75,932	52,350	1,155	3,867	17,631
7	Engstringen, Ober-	739	106	151	4,50	6,951	4,482	127	50	2,214
8	„ Unter-	1,559	72	96	1	3,182	1,937	367	65	786
9	Höngg	7,688	922	1,083	5,25	71,170	49,055	674	799	20,290
10	Oerlikon	18,983	1,340	1,727	4,05	116,640	89,749	18	6,900	19,888
11	Oetwil-Geroldswil	412	76	106	3	4,444	1,781	38	333	2,269
12	Schlieren	7,053	564	779	4,25	49,828	35,684	110	3,067	7,945
13	Schwamendingen	1,676	286	383	4	16,510	9,269	1,011	40	5,285
14	Seebach †	—	—	—	—	13,656	—	—	—	13,578
15	Utikon	482	61	97	1,80	2,811	1,346	480	55	894
16	Urdorf	917	186	252	5	11,035	6,830	395	30	3,363
17	Weiningen	862	143	195	4	9,081	5,510	133	183	3,175
18	Witikon	767	90	124	4,70	5,894	4,610	306	—	936
19	Zollikon	15,732	622	730	2,60	57,085	46,144	1,281	817	7,458
	Bezirk Zürich 1915	63,780	5,740	7,327		2,700,112	317,400	6,334	16,253	2,123,706
	1914	63,757	5,791	7,536		2,779,481	325,757	6,420	17,091	2,191,186
20	Aeugst	410	68	84	2,20	2,519	1,237	237	52	992
21	Aeugsterthal	236	55	67	3,20	2,567	1,140	152	428	829
22	Affoltern	3,703	563	653	4,70	50,593	24,002	801	418	24,958
23	Zwillikon	725	114	132	3,20	5,264	3,286	377	26	1,544
24	Bonstetten	863	143	180	2,40	6,729	2,915	583	—	3,139
25	Hausen	4,518	346	405	1,20	10,593	6,540	1,437	60	1,680
26	Hedingen	1,579	202	240	5,40	14,460	11,009	627	155	2,285
27	Kappel	320	32	49	2,50	2,132	1,005	251	50	665
28	Uerzlikon	679	75	98	1	2,001	852	228	80	768
29	Knonau	1,234	121	179	0,80	3,111	1,267	1,067	36	733
30	Maschwanden	976	107	125	1,30	5,193	1,550	483	—	3,111
31	Metmenstetten	2,866	202	224	2,30	10,429	7,571	669	129	1,525
32	Dachelsen	380	42	57	2,30	2,068	1,104	296	40	628

* Die Zahlen betreffend die Stadt Zürich beziehen sich auf das Primar- und Sekundarschulwesen. Sie bilden einen Bestandteil der Rechnung über das städtische Gemeindegut, aus der sie ausgezogen sind (vergl. Anmerkung Seite 2).

† Die Zahlen betreffend die Gemeinden Albisrieden, Altstetten und Seebach bilden einen Bestandteil der Rechnung über das politische Gemeindegut, aus der sie ausgezogen sind (vergl. Anmerkung Seite 2).

Primarschul-Gemeinden. der Primarschul-Gemeinden 1915.

Schul-Gemeinden	Korrent-Ausgaben						Überschuss der	
	Total	Besoldungen, allgem. Verwaltung	Zinse von Passiven	Erstel- lung und Unterhalt von Gebäuden u. Liegen- schaften	Lehr- mittel und Schreib- ma- terialien	Reini- gung und Heizung der Schul- lokale	Ein- nahmen	Aus- gaben
Zürich, ordentlicher Verkehr	6,358,703	4,131,444 ¹	—	407,191	286,189	384,113	—	4,303,930 ²
„ außerordentl. „	258,166	—	—	258,166	—	—	—	97,987 ³
Aesch	1,944	1,084	21	64	228	329	365	—
Albisrieden	19,910	12,270	—	1,333	1,000	3,804	—	12,813
Altstetten	139,470	46,191	—	74,819	4,421	8,806	—	120,073
Birmensdorf	10,162	5,278	552	1,172	939	1,539	1,976	—
Dietikon	56,686	27,436	11,397	822	4,365	4,628	19,246	—
Engstringen, Ober-	5,594	3,216	128	118	681	710	1,357	—
„ Unter-	2,915	1,092	—	876	184	293	267	—
Höngg	59,315	24,983	12,125	3,395	2,208	9,608	11,855	—
Oerlikon	91,273	41,111	18,524	4,023	3,447	13,166	25,367	—
Oetwil-Geroldswil	4,418	2,350	496	489	358	478	26	—
Schlieren	44,563	24,587	3,800	2,413	2,636	2,884	5,265	—
Schwamendingen	14,120	8,154	13	337	1,318	1,782	2,390	—
Seebach	40,687	26,321	—	—	3,273	5,962	—	27,031
Uetikon	2,147	942	33	38	260	450	664	—
Urdorf	9,424	5,108	853	189	1,009	1,476	1,611	—
Weiningen	5,642	3,316	18	209	771	1,034	3,439	—
Witikon	4,132	1,418	258	361	192	464	1,762	—
Zollikon	46,178	20,806	4,177	1,464	2,498	2,545	10,907	—
Bezirk Zürich 1915	7,175,449	4,387,107	52,390	757,479	315,977	444,071	86,497	4,561,834
1914	7,531,086	4,336,868	54,242	1,431,647	330,118	424,950	105,852	4,857,457
Aeugst	2,226	960	24	72	779	230	293	—
Aeugstenthal	2,028	958	223	405	195	167	539	—
Affoltern	25,595	14,633	2,328	236	1,649	3,362	24,998	—
Zwillikon	3,761	2,122	108	76	530	809	1,503	—
Bonstetten	3,296	1,870	—	70	578	524	3,433	—
Hausen	18,960	4,350	658	11,060	990	961	—	8,367
Hedingen	190,442	4,347	4,746	167,537	642	1,536	—	175,982
Kappel	1,648	1,031	20	73	124	307	484	—
Uerzlikon	1,920	1,134	—	138	168	402	81	—
Knonau	2,869	1,551	16	149	355	370	242	—
Maschwanden	2,589	1,275	74	62	206	632	2,604	—
Mettmensjetten	12,304	3,872	1,090	4,207	504	1,517	—	1,875
Dachelsen	2,145	1,126	65	353	133	156	—	77

¹ Total der Lehrerbesoldungen mit Inbegriff des staatlichen Anteils von $\frac{2}{3}$ der Besoldungen, welche in Zürich und Winterthur den Gemeinden als Beitrag verabreicht, den Lehrern der übrigen Gemeinden aber mit Umgehung der Verwaltung direkt ausgerichtet wird.

² Vergl. Anmerkung 1, Seite 3.

³ „ „ 2, „ 3.

Einnahmen und Ausgaben

Tab. 21 (Fortsetzung).

Ordnungsnummer	Schul-Gemeinden	Steuerfaktoren, wofern solche für er- höbete Steuern benutzt wurden			Steuerquote ‰	Korrent-Einnahmen				
		Steuer- kapital Tausende Fr.	Steuer- pflichtige			Total	Steuern (inkl. Nachzahl- ungen) Fr.	Zinse von Kapi- talien Fr.	Ertrag der Liegen- schaften Fr.	Staats- beiträge Fr.
			Haus- halt- ungen	Män- ner						
33	Hefferswil	115	28	39	3,80	1,571	472	403	—	661
34	Roßau	249	40	60	1,80	1,687	629	337	50	661
35	Obfelden	4,086	326	331	2	13,558	9,578	894	147	2,746
36	Ottenbach	1,887	232	262	2,50	9,419	5,953	639	135	2,396
37	Rifferswil	1,930	116	136	13,30 ¹	69,294	35,612	380	205	30,883
38	Stallikon	315	62	97	1,80	2,399	837	304	50	870
39	Buchenegg-Dägerst	193	41	67	3	2,151	903	321	25	887
40	Wettswil	571	63	87	1,80	3,337	1,299	305	215	956
	Bezirk Affoltern 1915	27,835	2,978	3,572		221,075	118,761	10,791	2,301	82,917
	1914	27,884	3,002	3,605		161,479	101,936	9,856	2,032	35,662
41	Adliswil	5,697	1,062	1,067	3,50	44,573	29,283	714	60	13,555
42	Hirzel-Höhe	569	85	106	3,50	5,101	2,660	451	—	1,884
43	" -Kirche	860	81	192	1,50	2,968	1,564	524	36	834
44	Spitzen	—	—	—	—	1,421	—	498	30	888
45	Horgen	21,724	1,792	2,110	3,40	104,162	90,138	4,352	2,330	7,247
46	Hütten	1,165	106	160	2,75	6,452	4,036	595	320	1,445
47	Kilchberg	23,299	747	846	1,80	49,724	45,627	960	895	1,251
48	Langnau	2,223	382	526	2	13,754	6,263	629	95	5,130
49	Oberrieden	9,948	279	313	0,90	14,477	9,487	876	3,055	1,000
50	Richterswil	14,062	1,100	1,216	2,80	56,781	45,721	3,874	340	4,062
51	Rüschlikon	12,293	514	591	2,40	41,798	33,265	1,145	1,545	2,987
52	Schönenberg, Kirche	924	156	220	1,60	4,944	2,066	669	302	1,756
53	" Mittelberg	508	60	73	1,10	2,391	757	407	158	1,002
54	Thalwil	22,834	1,636	1,899	3,02	87,674	79,744	2,184	1,945	3,271
55	Wädenswil	22,479	1,527	1,709	3,70	113,084	100,299	3,203	125	5,692
56	Langruti	920	105	148	3,50	6,847	4,133	669	—	2,015
57	Ort	3,925	129	155	2,80	15,544	11,785	854	—	2,893
58	Stocken	1,648	99	152	4	13,235	8,314	378	—	4,530
	Bezirk Horgen 1915	145,078	9,910	11,393		584,930	475,142	22,982	11,236	61,442
	1914	146,651	9,609	11,054		601,443	495,681	22,269	10,741	56,816
59	Erlenbach ²	—	—	—	—	93,699	—	—	125	92,939
60	Herrliberg	4,640	252	325	1,50	11,591	8,054	744	30	2,536
61	Hombrechtikon	2,615	328	398	2,20	13,254	7,351	728	—	4,328
62	Feldbach	2,808	114	145	2,20	13,209	7,597	696	15	4,681
63	Uetzikon	199	42	56	3	2,624	897	385	30	798
64	Küsnacht	22,978	916	1,035	2,70	78,720	70,709	2,719	55	2,968
65	Limberg	335	64	92	2	2,440	983	472	20	852
66	Männedorf	14,374	685	741	1,24	26,718	19,787	1,634	1,100	2,295

¹ Wovon 9‰ für Bauzwecke in den Jahren 1912/14 bezogen wurden.

² Die Zahlen betreffend die Gemeinde Erlenbach bilden einen Bestandteil der Rechnung über das politische Gemeindegut, aus der sie ausgezogen sind (vergl. Anmerkung Seite 4).

der Primarschul-Gemeinden 1915.

Schul-Gemeinden	Korrent-Ausgaben						Überschuss der	
	Total	Besoldungen, allgemeine Verwaltung	Zinse von Passiven	Erst-lung und Unterhalt von Gebäuden u. Liegen-schaften	Lehr-mittel und Schreib-ma-terialien	Reini-gung und Heizung der Schul-lokale	Ein-nahmen	Aus-gaben
Hefferswil	1,345	828	—	6	111	295	226	—
Roßau	1,297	754	—	23	175	202	390	—
Obfelden	16,197	7,463	450	296	1,756	1,551	—	2,639
Ottenbach	9,057	5,110	—	220	977	1,641	362	—
Rifferswil	116,685	2,273	9,346	103,227	471	1,056	—	47,391
Stallikon	3,092	1,204	43	1,054	195	303	—	693
Buchenegg-Dägerst	2,274	1,018	—	643	244	288	—	123
Wettswil	3,446	1,757	432	316	396	433	—	109
Bezirk Affoltern 1915	423,176	59,636	19,623	290,223	11,178	16,742	35,155	237,256
1914	133,490	58,610	6,943	24,008	11,875	16,359	29,424	1,435
Adliswil	39,772	27,031	1,284	984	3,252	2,231	4,801	—
Hirzel-Höhe	4,340	2,153	174	750	536	652	761	—
„ -Kirche	2,843	1,005	—	96	279	459	125	—
Spitzen	1,999	1,142	—	75	150	524	—	578
Horgen	86,340	53,898	4,249	3,927	6,593	12,095	17,822	—
Hütten	4,650	2,800	433	41	548	718	1,802	—
Kilchberg	49,944	23,972	410	6,164	3,233	6,906	—	220
Langnau	58,755	7,968	1,744	42,355	1,444	2,848	—	45,001
Oberrieden	12,725	8,185	59	1,061	884	1,320	1,752	—
Richterswil	213,603	25,949	3,509	167,220	3,594	8,759	—	156,822
Rüschlikon	35,854	9,121	15,008	3,077	1,220	4,959	5,944	—
Schönenberg, Kirche	5,839	2,484	97	1,485	770	573	—	895
„ Mittelberg	2,375	1,056	24	303	380	235	16	—
Thalwil	77,932	50,074	2,792	3,817	4,923	10,658	9,742	—
Wädenswil	96,855	53,516	19,450	2,421	4,703	11,257	16,229	—
Langrüti	5,345	2,813	495	313	322	1,008	1,502	—
Ort	10,010	4,118	3,342	186	414	1,284	5,534	—
Stocken	7,132	2,673	1,350	1,107	361	1,179	6,103	—
Bezirk Horgen 1915	716,313	279,958	54,420	235,382	33,606	67,665	72,133	203,516
1914	581,000	282,677	52,686	91,964	94,934	69,316	80,395	59,952
Erlenbach	17,202	7,841	—	2,704	960	4,282	76,497	—
Herrliberg	10,397	5,582	241	974	680	2,124	1,194	—
Hombrechtikon	13,153	8,570	—	571	716	1,576	101	—
Feldbach	8,579	3,256	1,643	357	234	2,443	4,630	—
Uetzikon	2,072	1,337	16	221	179	269	552	—
Küsnacht	56,083	29,741	7,099	879	4,507	5,249	22,637	—
Limberg	2,393	875	—	647	361	273	47	—
Männedorf	25,915	13,733	—	668	1,741	5,074	803	—

Einnahmen und Ausgaben

Tab. 21 (Fortsetzung).

Ordnungsnummer	Schul-Gemeinden	Steuerfaktoren, wofern solche für erhöhte Steuern benutzt wurden			Steuerquote 0/00	Korrent-Einnahmen				
		Steuerkapital Tausende Fr.	Steuerpflichtige			Total Fr.	Steuern (inkl. Nachzahlungen) Fr.	Zinse von Kapitalien Fr.	Ertrag der Liegenschaften Fr.	Staatsbeiträge Fr.
			Haushaltungen	Männer						
67	Meilen, Dorf	6,526	382	455	3	27,929	22,693	1,460	406	3,295
68	" Berg-	380	48	78	3	3,488	1,520	584	—	868
69	" Feld-	2,143	138	157	1,60	7,814	5,116	738	—	1,943
70	" Ober-	2,493	174	226	1,80	7,869	5,607	688	—	1,574
71	Oetwil	1,783	219	245	1,89	7,453	4,272	1,320	110	1,636
72	Stäfa	17,068	978	1,031	2,50	59,665	48,213	79	5,950	5,184
73	Uetikon	12,691	367	439	2,50	38,659	33,919	736	—	1,275
74	Zumikon	655	153	187	1,50	4,347	1,494	639	—	2,062
	Bezirk Meilen 1915	91,688	4,860	5,610		399,479	238,212	13,622	7,841	129,234
	1914	95,845	5,178	6,041		401,848	296,030	14,058	9,380	53,268
75	Bäretswil	1,066	191	194	3,50	8,563	5,657	415	—	2,329
76	Adetswil	557	107	119	1,50	2,561	1,174	247	—	1,021
77	Bettswil	179	41	61	2,50	2,098	701	197	—	1,067
78	Fehrenwaltsberg	104	30	42	3	1,691	529	189	30	823
79	Hof (Müdspach)	483	49	58	2	2,398	1,178	242	—	934
80	Tanne (Thal)	188	45	59	2	1,721	485	258	—	851
81	Wappenswil	232	48	63	2,50	2,039	859	217	40	842
82	Bubikon	2,812	368	468	3,50	30,168	12,900	1,625	111	15,523
83	Dürnten, Ober-	718	179	222	7	12,434	7,837	486	293	3,603
84	" Unter-	826	163	197	2,50	5,812	2,965	653	80	1,999
84a	" " Schullausbanfond	—	—	—	—	460	—	460	—	—
85	Tann	1,789	369	461	3,30	18,078	8,645	750	1,300	6,927
86	Fischenthal, Boden	491	87	113	1	2,215	971	288	—	956
87	Bodmen	391	84	111	2	2,423	1,172	51	—	1,173
88	Gibswil	482	52	68	2	2,284	1,203	165	10	901
89	Hörnli	21	13	15	4	1,031	197	70	30	704
90	Lenzen	211	67	73	3	2,558	1,052	165	—	1,291
91	Oberhof	420	85	95	1	1,684	600	216	—	868
92	Strahlegg	51	21	30	1	1,198	102	268	—	825
93	Goßau	1,451	154	201	1,50	5,552	2,709	406	—	2,427
94	Bertschikon	394	76	87	2	2,329	1,161	190	40	938
95	Grüt	379	68	95	1,50	2,273	814	166	—	1,206
96	Herschmettlen	262	67	82	2,50	2,220	1,028	230	50	893
97	Ottikon	607	130	164	5	6,655	4,520	362	—	1,773
98	Grüningen	757	97	113	1	2,947	967	320	751	909
99	Binzikon	602	113	131	0,80	1,917	677	262	—	978
100	Itzikon	474	80	106	2	2,758	1,513	285	20	910
101	Hinwil	2,661	290	319	2,50	13,416	8,176	453	400	4,148
102	Erlösen-Bossikon	119	34	42	3,50	1,819	683	203	30	903
103	Girenbad	209	55	63	2,50	2,086	818	204	162	868
104	Hadlikon	374	69	76	3	2,790	1,558	232	—	995
105	Ringwil	309	58	77	2,80	2,334	1,242	191	—	901
106	Unterbach	165	25	42	3	1,855	696	167	52	925
107	Unterholz	121	34	49	4,50	2,139	916	201	35	978
108	Wernetshausen	338	80	93	1	1,803	549	281	35	920
109	Rüti	10,778	1,129	1,309	4	75,394	55,188	1,573	2,210	15,726

der Primarschul-Gemeinden 1915.

Schul-Gemeinden	Korrent-Ausgaben						Überschuss der	
	Total	Besoldungen, allgem. Ver- waltung	Zinse von Passiven	Erstel- lung und Unterhalt von Gebäuden u. Liegen- schaften	Lehr- mittel und Schreib- ma- terialien	Reini- gung und Heizung der Schul- lokale	Ein- nahmen	Aus- gaben
Meilen, Dorf	24,926	10,920	8,301	409	1,036	2,837	3,003	—
„ Berg-	3,754	1,609	19	1,401	230	350	—	266
„ Feld-	10,405	4,466	—	3,825	595	860	—	2,591
„ Ober-	6,913	3,968	—	166	481	1,208	956	—
Oetwil	6,252	2,548	190	1,132	780	1,126	1,201	—
Stäfa	62,710	33,657	3,886	11,534	3,849	4,221	—	3,045
Uetikon	30,277	13,711	4,980	4,380	1,867	3,616	8,382	—
Zumikon	4,714	2,631	—	871	549	304	—	367
Bezirk Meilen 1915	285,745	144,445	26,375	30,739	18,765	35,812	120,003	6,269
1914	324,795	143,999	42,455	48,675	17,789	31,821	84,401	7,348
Bäretswil	5,397	3,282	203	275	567	757	3,166	—
Adetswil	2,914	1,472	—	620	293	266	—	353
Bettswil	1,464	1,043	35	35	154	189	634	—
Fehrenwaltsberg	1,581	841	—	152	112	404	110	—
Hof (Müdspach)	2,233	1,077	—	424	266	391	165	—
Tanne (Thal)	1,845	855	—	404	216	343	—	124
Wappenswil	2,943	1,041	—	1,485	148	249	—	904
Bubikon	14,282	7,262	1,632	597	1,890	2,023	15,886	—
Dürnten, Ober-	10,261	3,346	3,557	123	541	1,594	2,173	—
„ Unter-	6,004	3,181	—	483	625	1,142	—	192
„ „ Schulkassaufond	12	6	—	—	—	—	448	—
Tann	12,380	6,561	33	792	1,564	1,815	5,698	—
Fiscenthal, Boden	2,153	1,121	—	86	160	467	62	—
Bodmen	2,295	1,294	89	—	198	337	128	—
Gibswil	2,126	977	—	530	178	339	158	—
Hörnli	911	668	—	36	90	98	120	—
Lenzen	2,333	756	—	726	167	498	225	—
Oberhof	2,088	1,243	—	126	185	150	—	404
Strahlegg	1,357	951	—	8	92	126	—	159
Goßau	5,058	2,153	—	1,075	745	756	494	—
Bertschikon	2,196	1,082	—	33	301	212	133	—
Grüt	2,405	958	—	534	360	395	—	132
Herschmettlen	2,324	1,165	—	595	182	195	—	104
Ottikon	6,944	2,246	2,492	1,010	350	774	—	289
Grünigen	2,686	1,273	600	152	216	359	261	—
Binzikon	1,802	851	—	198	348	316	115	—
Itzikon	3,014	1,368	—	32	305	302	—	256
Hinwil	10,584	5,927	10	1,691	1,290	988	2,832	—
Erlosen-Bossikon	1,633	1,138	47	100	188	110	186	—
Girenbad	2,392	1,163	—	632	224	320	—	306
Hadlikon	3,974	1,116	—	2,209	193	365	—	1,184
Ringwil	2,389	1,120	—	646	315	308	—	55
Unterbach	1,715	931	—	25	99	168	140	—
Unterholz	1,450	917	109	50	131	218	689	—
Wernetshausen	1,680	864	—	96	254	453	123	—
Rüti	59,642	38,380	2,650	2,300	5,048	7,288	15,752	—

Einnahmen und Ausgaben

Tab. 21 (Fortsetzung).

Ordnungsnummer	Schul-Gemeinden	Steuerfaktoren, wofern solche für er- hobene Steuern benutzt wurden			Steuerquote ‰	Korrent-Einnahmen				
		Steuer- kapital Tausende	Steuer- pflichtige			Total	Steuern (inkl. Nachzahl- ungen)	Zinse von Kapi- talien	Ertrag der Liegen- schaften	Staats- beiträge
			Haus- halt- ungen	Män- ner						
		Fr.				Fr.	Fr.	Fr.	Fr.	Fr.
110	Seegräben	1,145	169	206	1	3,946	1,610	414	30	1,887
111	Wald	13,223	1,710	1,898	5	121,037	84,977	3,877	934	20,734
112	Wetzikon	9,272	1,265	1,445	3,50	79,786	43,595	2,107	931	28,235
	Bezirk Hinwil 1915	54,611	7,702	9,047		436,472	261,624	19,086	7,574	129,891
	1914	54,415	7,910	9,005		578,606	290,682	18,537	7,094	145,254
113	Dübendorf	3,488	478	568	4	30,673	19,372	1,103	510	9,550
114	Gfenn-Hermikon . . .	316	52	66	4	5,061	2,321	248	9	1,346
115	Wil-Berg	601	97	139	5	6,522	4,186	114	47	2,168
116	Egg, Hinter-	833	117	127	2,50	4,856	2,691	207	—	1,850
117	„ Vorder-	1,558	229	235	1,50	5,622	3,121	240	20	2,036
118	Eßlingen	734	160	183	2	4,850	2,209	483	6	1,832
119	Fällanden	1,133	179	199	1,30	4,898	2,054	565	—	2,167
120	Greifensee	1,246	60	82	3	6,987	4,165	181	—	2,587
121	Maur	1,367	111	132	1	8,242	1,839	475	293	5,544
122	Aesch	403	63	91	2,50	2,597	1,393	163	45	974
123	Ebmatingen	412	87	119	2	2,389	1,236	175	70	846
124	Uetikon	469	51	64	3	6,987	1,753	176	10	5,005
125	Mönchaltorf	1,067	156	187	2,20	6,117	3,101	237	88	2,581
126	Schwerzenbach . . .	387	49	68	3	3,220	1,511	850	—	791
127	Uster, Kirch-	9,580	893	1,049	4,20	61,652	48,392	37	20	9,236
128	„ Nieder-	2,060	245	325	4,30	18,208	12,548	92	140	5,282
129	„ Ober-	4,223	307	367	2,50	16,565	12,243	532	539	2,768
130	Freudwil	326	32	39	2,50	2,014	992	252	15	755
131	Nänikon	1,305	138	168	2,50	7,386	4,211	771	—	1,606
132	Nossikon	148	61	62	4	2,324	1,207	237	—	840
133	Riedikon	268	55	88	3	2,541	1,232	146	35	1,108
134	Sulzbach	268	56	68	2,86	2,605	1,308	320	—	908
135	Wermatswil	520	58	73	3	3,213	1,952	206	—	853
136	Volketswil	804	112	138	4	31,362	4,383	509	210	25,958
137	Gutenswil	640	74	100	1,50	2,408	1,221	261	13	906
138	Hegnau	546	84	101	1	2,230	731	478	—	1,014
139	Kindhausen	96	32	43	5	1,802	853	168	23	758
140	Zimikon	312	24	36	1	1,627	372	296	—	912
141	Wangen	1,376	114	157	1	4,084	1,647	579	25	1,776
142	Brüttisellen	1,426	205	272	2	10,446	3,943	382	350	3,405
	Bezirk Uster 1915	37,912	4,379	5,346		269,488	148,187	10,483	2,468	97,362
	1914	37,516	4,480	5,458		272,167	162,852	10,495	2,681	61,487
143	Bauma	2,496	358	399	2,20	26,947	19,611	1,516	750	4,975
144	Blitterswil	994	84	93	1,70	8,422	2,129	356	—	5,797
145	Lipperschwendi . . .	266	48	57	2,70	2,179	1,001	313	—	840
146	Undalen	490	109	108	1,20	2,497	1,066	395	—	1,036

der Primarschul-Gemeinden 1915.

Schul-Gemeinden	Korrent-Ausgaben						Überschuss der	
	Total	Besoldungen, allgem. Verwaltung	Zinse von Passiven	Erstellung und Unterhalt von Gebäuden u. Liegen-schaften	Lehr-mittel und Schreib-ma-terialien	Reini-gung und Heizung der Schul-lokale	Ein-nahmen	Aus-gaben
Seegräben	4,515	2,462	—	220	794	734	—	569
Wald	114,795	57,101	24,979	3,528	8,571	9,940	6,242	—
Wetzikon	68,945	36,924	4,217	5,400	4,878	8,402	10,841	—
Bezirk Hinwil 1915	374,722	196,116	40,653	27,428	32,238	43,786	66,781	5,031
1914	1,070,439	192,513	16,118	749,041	33,028	43,828	91,400	583,233
Dübendorf	27,116	16,058	120	2,219	2,021	1,395	3,557	—
Gfenn-Hermikon	2,422	1,285	176	64	259	430	2,639	—
Wil-Berg	5,465	3,544	22	498	329	632	1,057	—
Egg, Hinter-	4,401	2,682	—	104	424	585	455	—
„ Vorder-	5,414	2,561	15	1,171	619	780	208	—
Eßlingen	4,432	2,200	84	611	601	670	418	—
Fällanden	5,879	2,672	4	651	555	776	—	981
Greifensee	2,915	1,621	281	257	155	347	4,072	—
Maur	3,665	1,261	260	984	389	520	4,577	—
Aesch	2,327	1,306	15	329	102	332	270	—
Ebmatigen	2,377	1,406	—	369	275	245	12	—
Ueßikon	1,895	836	195	202	114	170	5,092	—
Mönchaltorf	4,672	2,416	191	137	678	718	1,445	—
Schwerzenbach	6,498	1,510	15	4,269	136	316	—	3,278
Uster, Kirch-	63,209	23,910	15,802	1,900	3,473	9,832	—	1,557
„ Nieder-	11,626	4,971	1,574	563	815	1,782	6,582	—
„ Ober-	24,170	5,930	725	11,685	1,455	2,455	—	7,605
Freudwil	1,809	999	—	36	288	196	205	—
Nänikon	7,142	4,217	71	325	685	1,083	244	—
Nossikon	2,491	1,487	—	336	194	299	—	167
Riedikon	3,962	1,420	—	1,596	263	441	—	1,421
Sulzbach	2,278	994	—	572	247	374	327	—
Wermatswil	2,330	1,257	—	123	306	472	883	—
Volketswil	5,353	1,691	1,737	181	423	928	26,009	—
Gutenswil	2,136	790	72	225	326	311	272	—
Hegnau	2,158	1,246	—	56	410	357	72	—
Kindhausen	1,952	886	—	689	52	237	—	150
Zimikon	4,637	1,027	—	3,063	212	263	—	3,010
Wangen	4,491	2,231	—	285	470	1,020	—	407
Brüttisellen	8,158	4,064	50	725	767	1,926	2,288	—
Bezirk Uster 1915	227,380	98,478	21,319	34,225	17,043	29,892	60,684	18,576
1914	548,246	99,234	6,904	375,231	16,168	27,034	54,827	330,906
Bauma	10,656	6,600	118	274	1,150	1,514	16,291	—
Blitterswil	3,378	1,087	422	710	363	398	5,044	—
Lipperschwendi	1,756	762	150	127	293	301	423	—
Undalen	2,038	1,093	—	—	266	235	459	—

Einnahmen und Ausgaben

Tab. 21 (Fortsetzung).

Ordnungsnummer	Schul-Gemeinden	Steuerfaktoren, wofern solche für er- höbete Steuern benutzt wurden			Steuerquote ‰	Korren-Einnahmen				
		Steuer- kapital Tausende	Steuer- pflichtige			Total	Steuern (inkl. Nachzahl- ungen)	Zinse von Kapi- talen	Ertrag der Liegen- schaften	Staats- beiträge
			Haus- halt- ungen	Män- ner						
147	Fehrltorf	2,992	197	232	1,50	8,068	5,132	1,243	15	1,597
148	Hittnau	1,273	252	305	3	13,639	8,809	913	72	3,655
149	Illnau, Ober-	487	78	89	2,50	2,922	1,636	220	25	1,019
150	„ Unter-	1,125	130	164	2	4,335	2,839	545	—	937
151	Bisikon	473	70	88	2	2,948	1,431	233	25	1,254
152	Horben	347	40	63	3	2,408	1,351	303	—	744
153	Ottikon	831	126	177	3	6,230	3,943	340	60	1,768
154	Rikon-Effretikon	1,115	168	216	3	7,376	4,495	592	20	2,161
155	Kyburg	617	61	79	4	5,276	3,127	359	—	1,663
156	Lindau	857	58	78	4	6,295	3,948	156	—	1,137
157	Grafstall	4,775	147	192	1,50	11,789	7,672	197	310	1,494
158	Tagelswangen	769	54	77	1,50	2,636	1,350	420	—	863
159	Winterberg	621	76	102	2	3,676	1,883	228	30	1,016
160	Pfäffikon	5,813	398	444	3,20	29,565	22,753	925	1,666	4,006
161	Auslikon	225	96	115	3	2,672	1,307	314	26	991
162	Hermatswil	171	31	42	2,50	1,865	827	384	—	623
163	Irgenhausen	718	118	149	2,50	4,090	2,476	430	60	1,063
164	Wallikon	225	52	60	2,50	2,258	842	549	—	823
165	Russikon	883	131	154	5	16,120	6,742	521	49	7,081
166	Gündisau	237	34	35	2	1,780	612	248	63	763
167	Madetswil	455	53	75	1,50	1,888	874	319	15	649
168	Rumlikon	118	24	32	3	1,596	523	258	—	775
169	Sennhof-Wilhof	162	47	55	4	2,308	1,050	393	—	850
170	Sternenberg	361	156	192	2,50	10,159	1,770	1,418	83	6,840
171	Weißlingen	1,405	143	163	1,50	4,825	2,565	550	—	1,629
172	Neschwil-Dettenried	306	68	87	1,50	1,878	691	398	32	745
173	Theilingen	209	57	76	3	2,341	1,028	406	30	848
174	Wila	905	204	242	2,50	9,074	4,442	939	253	3,323
175	Wildberg	415	80	108	2	2,893	1,206	410	—	1,138
176	Schalchen	234	46	67	2,50	2,520	869	494	—	1,109
	Bezirk Pfäffikon 1915	33,370	3,794	4,615		215,475	122,000	17,285	3,584	65,212
	1914	32,798	3,809	4,615		199,306	110,345	15,632	4,276	58,117
177	Altikon	636	88	118	3,50	6,695	3,180	1,372	—	1,785
178	Bertschikon	288	34	52	3	2,505	1,122	374	—	868
179	Gundetswil	492	86	119	2	2,952	1,393	99	—	1,090
180	Zürikon	253	33	47	3	2,342	998	233	—	1,050
181	Brütten	1,111	97	125	1,50	4,621	2,081	194	33	2,167
182	Dägerlen - Rutschwil	483	69	92	3,50	4,368	2,256	441	—	1,651
183	Oberwil-Niederwil	367	52	72	3	3,008	1,472	258	—	1,012
184	Dättlikon	130	72	98	2,80	2,856	840	290	18	1,080
185	Dinhard	924	134	173	1,50	5,564	1,845	1,394	88	1,907
186	Elgg	4,387	395	447	2,80	23,846	15,826	2,024	45	5,197
187	Ellikon	560	62	89	1,70	2,824	1,209	534	86	785
188	Elsau	706	175	247	4	8,103	4,637	561	—	2,234
189	Hagenbuch	434	60	84	2,20	3,104	1,215	754	—	1,110
190	Schneit	362	50	70	2	2,433	964	590	—	843

der Primarschul-Gemeinden 1915.

Schul-Gemeinden	Korrent-Ausgaben						Überschuss der	
	Total	Besoldungen, allgem. Verwaltung	Zinse von Passiven	Erst- und Unterhalt von Gebäuden u. Liegen- schaften	Lehr- mittel und Schreib- materialien	Reini- gung und Heizung der Schul- lokale	Ein- nahmen	Aus- gaben
Fehraltorf	6,841	3,352	—	607	607	1,353	1,227	—
Hittnau	9,869	3,323	76	1,944	927	1,729	3,770	—
Illnau, Ober-	2,598	1,245	—	103	376	338	324	—
„ Unter-	4,373	1,346	5	55	316	534	—	38
Bisikon	1,955	1,037	5	227	212	405	993	—
Horben	2,320	1,208	—	566	145	336	88	—
Ottikon	5,123	2,633	267	494	654	759	1,107	—
Rikon-Effretikon	7,134	3,883	—	1,081	439	906	242	—
Kyburg	3,829	1,334	690	23	222	1,381	1,447	—
Lindau	3,887	1,539	1,239	248	278	393	2,408	—
Grafstall	9,324	5,020	1,353	819	888	1,102	2,465	—
Tagelswangen	2,882	1,609	4	334	450	294	—	246
Winterberg	2,802	1,785	—	143	462	330	874	—
Pfäffikon	174,721	11,174	5,940	149,614	1,370	3,997	—	145,156
Auslikon	1,816	824	—	89	516	276	856	—
Hermatswil	1,880	840	24	26	139	319	—	15
Irgenhausen	3,643	1,618	3	410	506	722	447	—
Wallikon	2,584	1,176	830	—	270	248	—	326
Russikon	8,240	2,504	3,361	233	364	1,465	7,880	—
Gündisau	1,845	880	—	473	124	351	—	65
Madetswil	2,650	1,084	—	985	147	286	—	762
Rumlikon	1,826	923	8	567	52	208	—	230
Sennhof-Wilhof	2,085	922	66	244	212	520	223	—
Sternenberg	5,878	3,173	76	643	741	1,070	4,281	—
Weißlingen	5,130	2,897	—	747	285	364	—	305
Neschwil-Dettenried	1,719	864	66	31	261	340	159	—
Theilingen	1,874	902	49	453	106	296	467	—
Wila	7,538	4,055	—	238	727	2,065	1,536	—
Wildberg	1,850	1,060	5	18	184	277	1,043	—
Schalchen	1,728	1,063	39	26	115	409	792	—
Bezirk Pfäffikon 1915	307,772	74,815	14,796	162,552	14,167	25,521	54,846	147,143
1914	162,826	73,282	9,290	19,861	14,563	23,881	39,963	3,483
Altikon	5,336	3,319	118	27	683	591	1,359	—
Bertschikon	2,554	1,225	1	410	288	164	—	49
Gundetswil	3,144	1,827	19	266	459	347	—	192
Zünikon	1,928	1,097	115	88	188	290	414	—
Brütten	3,561	2,161	—	16	427	180	1,060	—
Dägerlen-Rutschwil	4,431	1,344	506	1,455	408	547	—	63
Oberwil-Niederwil	2,949	1,513	89	515	152	509	59	—
Dättlikon	3,080	1,193	—	883	471	424	—	224
Dinhard	6,423	2,337	—	1,668	654	649	—	859
Elgg	18,868	10,071	914	381	1,564	2,657	4,978	—
Ellikon	3,154	1,620	—	515	330	330	—	330
Elsau	8,679	4,070	—	1,006	1,136	1,292	—	576
Hagenbuch	2,472	1,704	—	82	238	342	632	—
Schneit	2,326	1,439	—	96	166	274	107	—

Einnahmen und Ausgaben

Tab. 21 (Fortsetzung).

Ordnungsnummer	Schul-Gemeinden	Steuerfaktoren, wofern solche für er- höbete Steuern benutzt wurden			Steuerquote ‰	Korrent-Einnahmen				
		Steuer- kapital Tausende Fr.	Steuer- pflichtige			Total	Steuern (inkl. Nachzahl- ungen) Fr.	Zinse von Kapi- talien Fr.	Ertrag der Liegen- schaften Fr.	Staats- beiträge Fr.
			Haus- halt- ungen	Män- ner						
191	Hettlingen	789	100	135	2	3,595	2,049	585	—	836
191a	„ Schulhaushaushond	—	—	—	—	105	—	105	—	—
192	Hofstetten	339	39	55	6	9,959	8,689	45	—	959
193	Dickbuch	102	34	48	8,50	2,678	1,569	84	30	916
194	Huggenberg	302	22	34	3,50	2,292	1,255	101	—	892
195	Neftenbach	3,384	254	354	3,90	23,385	15,567	1,476	184	5,714
196	Aesch-Ried	419	50	65	5	5,261	2,670	—	—	2,587
197	Hünikon	257	44	55	2	1,932	713	288	44	872
198	Oberwinterthur	5,651	600	718	4,50	46,301	32,173	718	2,406	10,523
199	Hegi	716	102	122	3,80	5,986	3,570	297	453	1,602
200	Reutlingen	147	56	74	3,80	2,172	1,056	127	—	964
201	Stadel	510	69	92	2	3,355	1,507	279	—	1,205
202	Pfungen	1,793	216	288	5	17,044	11,692	817	273	4,230
203	Rickenbach	1,437	89	119	0,80	3,717	1,316	841	57	885
204	Schlatt	577	62	76	1,60	3,015	1,145	233	—	1,444
205	Waltenstein	431	85	99	2	2,570	1,230	354	40	889
206	Schottikon	134	44	55	4	2,362	1,024	328	—	923
207	Seen	2,416	527	608	5	30,807	17,754	217	815	11,262
208	Eidberg	661	56	68	2,70	4,088	2,124	151	32	1,754
209	Iberg	247	63	86	5	3,538	1,981	212	45	1,205
210	Seuzach	1,967	150	204	2	7,457	4,732	45	—	2,578
211	Ohringen	410	54	74	2	2,181	1,090	276	30	785
212	Töb	6,330	1,268	1,594	6,50	95,854	62,963	2,383	70	29,044
213	Turbenthal-Hutzikon	2,500	270	328	3	14,064	9,532	190	702	2,866
214	Bühl	56	18	29	3,20	1,678	329	240	—	686
215	Neubrunn	405	83	109	0,50	2,245	299	456	35	1,240
216	Schmidrüti	104	37	46	3	1,802	563	408	25	801
217	Veltheim	4,116	1,255	1,484	6	84,574	41,738	139	—	25,293
218	Wiesendangen	1,354	171	226	4,50	11,184	7,880	340	80	2,232
219	Winterthur	—	—	—	—	188,613	—	21,761	1,300	111,187
220	Wülflingen	2,593	754	961	6	40,530	26,108	897	—	12,296
221	Zell	962	125	159	3,50	7,384	4,363	242	100	2,412
222	Kollbrunn	971	144	165	4	7,994	5,119	265	12	2,485
223	Langenhard	233	66	88	4	3,111	1,548	119	—	1,361
224	Rikon	683	150	183	3,50	5,922	3,558	3	50	2,203
	Bez. Winterthur 1915	54,129	8,464	10,634		673,976	317,944	44,140	7,053	269,910
	1914	53,696	8,444	10,638		652,606	299,918	43,788	3,050	261,461
225	Adlikon	410	46	55	2	2,502	1,022	242	30	1,128
226	Andelfingen, Groß-	4,056	222	250	1	8,753	4,528	1,929	695	1,500
227	„ Klein-	1,077	115	138	1,25	5,162	1,802	923	—	2,389
228	Alten	119	41	57	6	2,596	1,300	23	—	947
229	Oerlingen	310	57	68	3	2,399	1,306	230	7	790
230	Benken	—	—	—	—	2,207	—	1,387	93	585
231	Berg	726	62	76	2	3,132	1,728	350	—	1,026
232	Graslikon	165	26	40	5	3,190	1,537	589	76	747
233	Buch	545	98	135	7,50	12,304	6,484	518	222	4,831

der Primarschul-Gemeinden 1915.

Schul-Gemeinden	Korrent-Ausgaben						Überschuss der	
	Total	Besoldungen, allgem. Verwaltung	Zinse von Passiven	Erstellung und Unterhalt von Gebäuden u. Liegen-schaften	Lehr-mittel und Schreib-ma-terialien	Reini-gung und Heizung der Schul-lokale	Ein-nahmen	Aus-gaben
Hettingen	3,121.	1,575	81	422	393	343	474	—
„ Schulhausbaufond	2	2	—	—	—	—	103	—
Hofstetten	3,722	1,212	1,121	62	297	621	6,237	—
Diekbuch	2,767	1,223	235	754	140	272	—	89
Huggenberg	1,883	1,329	36	37	234	137	409	—
Neftenbach	15,872	5,179	3,153	581	884	3,037	7,513	—
Aesch-Ried	3,216	1,012	954	190	355	503	2,045	—
Hünikon	2,095	1,087	—	23	215	338	—	163
Oberwinterthur	37,138	16,004	4,612	4,527	2,084	5,745	9,163	—
Hegi	4,901	2,488	763	179	505	735	1,085	—
Reutlingen	2,236	1,388	142	15	355	267	—	64
Stadel	9,481	1,495	—	7,267	240	392	—	6,126
Pfungen	11,787	5,626	1,462	357	1,227	1,499	5,257	—
Rickenbach	3,198	1,529	—	473	280	832	519	—
Schlatt	2,658	1,172	15	649	190	364	357	—
Waltenstein	2,655	1,064	—	673	407	328	—	85
Schottikon	1,967	1,076	35	17	207	381	395	—
Seen	23,769	15,008	718	689	2,231	3,220	7,038	—
Eidberg	2,491	1,073	275	227	306	403	1,597	—
Iberg	3,004	1,429	181	613	184	358	534	—
Seuzach	6,008	2,669	640	148	478	1,421	1,449	—
Ohringen	1,759	1,032	—	154	240	249	422	—
Töb	77,126	38,391	6,335	1,927	4,560	10,805	18,728	—
Turbenthal-Itzikon	12,386	4,062	—	4,512	866	1,786	1,678	—
Bühl	1,695	638	9	714	99	144	—	17
Neubrunn	2,666	748	—	472	304	737	—	421
Schmidrüti	1,542	862	—	121	75	168	260	—
Veltheim	68,433	38,210	10,550	956	2,030	4,724	16,141	—
Wiesendangen	7,100	3,194	1,079	371	536	1,125	4,084	—
Winterthur	370,753	286,111	—	6,649	15,691	15,152	—	232,140
Wülflingen	43,521	24,320	6,688	1,181	2,765	5,359	—	2,991
Zell	5,626	2,084	1,795	155	593	855	1,758	—
Kollbrunn	5,984	2,425	1,468	204	519	1,098	2,010	—
Langenhard	2,608	795	165	488	611	291	503	—
Rikon	4,453	2,133	375	85	707	643	1,469	—
Bezirk Winterthur 1915	818,528	504,565	44,649	43,300	47,972	72,928	99,837	244,389
1914	898,181	513,574	46,467	87,982	49,006	72,476	73,846	319,421
Adlikon	1,755	1,076	—	41	253	262	747	—
Andelfingen, Groß-	8,772	5,012	—	772	648	1,436	—	19
„ Klein-	3,854	2,329	—	119	441	734	1,308	—
Alten	2,318	900	367	429	275	234	278	—
Oerlingen	1,950	1,202	—	191	209	305	449	—
Benken	2,134	890	—	255	407	290	73	—
Berg	2,809	1,343	24	315	422	430	323	—
Gräslikon	6,155	928	2,605	1,679	271	591	—	2,965
Buch	7,500	2,431	1,430	1,325	614	1,350	4,804	—

Einnahmen und Ausgaben

Tab. 21 (Fortsetzung).

Ordnungsnummer	Schul-Gemeinden	Steuerfaktoren, wofür solche für er- höhere Steuern benutzt wurden			Steuerquote ‰	Korrent-Einnahmen				
		Stener- kapital Tausende	Steuer- pflichtige			Total	Steuern (inkl. Nachzahl- ungen)	Zinse von Kapi- talien	Ertrag der Liegen- schaften	Staats- beiträge
			Haus- halt- ungen	Män- ner						
		Fr.				Fr.	Fr.	Fr.	Fr.	Fr.
234	Dachsen	644	134	158	2,50	4,201	2,340	228	—	1,620
235	Dorf	1,510	75	98	1	2,785	1,683	255	78	737
236	Feuerthalen	2,347	441	485	4,70	25,962	15,420	634	2,400	7,003
237	Langwiesen	303	85	98	7,50	6,595	3,757	454	120	2,190
238	Flaach	780	188	213	3	6,097	3,632	273	—	2,086
239	Flurlingen	1,309	219	256	5	13,401	8,922	323	30	4,030
240	Henggart	781	82	112	5	6,611	4,875	302	76	975
241	Humlikon	306	59	69	3	2,976	1,303	479	—	757
242	Laufen, Uhwiesen	1,019	133	166	2,70	6,448	3,559	546	101	1,635
242a	Uhwiesen, Schulhausland	—	—	—	—	1,498	—	1,498	—	—
243	Nol	177	38	51	2,50	2,141	663	723	15	735
244	Marthalen	2,975	256	285	2	11,919	7,118	1,806	182	1,840
245	Ollikon a. Rh.	285	19	20	4	2,245	1,298	198	—	737
246	Esslingen	2,395	199	251	2	9,252	5,690	1,619	258	1,495
247	Rheinau	717	140	229	2	6,354	2,172	2,046	230	1,504
248	Stammheim, Ober-	1,107	148	173	2	5,821	2,855	795	10	1,545
249	Unter-	1,512	145	189	1,50	5,128	2,761	997	—	1,320
250	Thalheim	413	62	79	2,50	3,163	1,386	287	70	1,290
251	Gütikhausen	263	30	41	2,50	1,829	835	135	—	830
252	Trüllikon	958	98	112	1	2,823	1,169	809	32	747
253	Rudolfingen	594	67	92	1,50	2,480	1,129	531	—	781
254	Wildensbuch	99	25	31	2	1,552	310	656	—	586
255	Truttikon	802	71	88	1,50	2,857	1,441	500	25	801
256	Volken	161	51	69	4,50	2,576	1,265	206	106	981
257	Waltalingen	290	48	64	4,50	3,038	1,807	297	—	862
258	Guntalingen	305	61	80	3,50	3,070	1,562	406	42	1,006
	Bez. Andelfingen 1915	29,460	3,541	4,328		185,067	98,659	23,194	4,898	52,036
	1914	31,424	3,633	4,431		197,606	106,630	19,809	4,196	55,336
259	Bachenbülach	775	137	169	3	5,820	3,646	563	735	821
260	Bassersdorf	1,481	242	280	5	16,533	10,018	793	1,331	4,287
261	Bülach	5,277	572	698	2,75	22,902	18,005	1,262	—	3,365
262	Dietlikon	1,120	143	150	3,80	8,612	5,371	147	—	2,959
263	Eglisau	2,162	233	255	2,50	11,450	6,900	2,036	—	2,246
264	Töbriedern	226	28	33	2,50	1,650	718	264	7	640
265	Embrach, Ober-	279	62	87	4,60	3,310	1,967	211	—	1,062
266	Wagenburg, Unter-	200	35	61	2,60	1,854	770	203	65	807
267	Embrach, Unter-	3,056	333	372	1,80	10,722	7,273	1,365	—	1,839
268	Freienstein	2,497	216	265	2	9,761	5,956	140	100	3,282
269	Teufen	460	64	94	2	2,588	1,237	300	197	834
270	Glattfelden	2,171	317	472	3,75	18,612	11,262	1,621	25	4,161
271	Hochfelden	563	99	134	5	7,577	4,751	774	262	1,536
272	Höri	412	98	143	4	5,380	2,611	885	346	1,500
273	Hüntwangen	646	123	151	3	4,864	2,760	614	—	1,485
274	Kloten	3,041	295	358	3	20,775	11,081	1,542	10	4,922
275	Gerlisberg	186	39	47	4,50	2,444	1,223	96	—	1,122
276	Lufingen	510	74	93	2	3,098	1,418	373	290	817

der Primarschul-Gemeinden 1915.

Schul-Gemeinden	Korrent-Ausgaben						Überschuss der	
	Total	Besoldungen, allgem. Verwaltung	Zinse von Passiven	Erstel- lung und Unterhalt von Gebäuden u. Liegen- schaften	Lehr- mittel und Schreib- ma- terialien	Reini- gung und Heizung der Schul- lokale	Ein- nahmen	Aus- gaben
Dachsen	4,258	2,310	—	524	365	913	—	57
Dorf	2,403	1,424	—	43	332	499	382	—
Feuerthalen	20,934	10,377	4,244	644	1,433	2,632	5,028	—
Langwiesen	5,905	2,537	1,452	389	521	843	690	—
Flaach	4,734	2,567	103	194	830	838	1,363	—
Flurlingen	8,442	4,149	1,015	746	874	1,189	4,959	—
Henggart	54,476	2,115	1,878	47,725	446	650	—	47,865
Humlikon	1,966	1,104	—	222	304	215	1,010	—
Laufen-Uhwiesen	6,535	2,964	—	1,228	865	1,291	—	87
Uhwiesen-Schulhausaufond	65	34	—	—	—	—	1,433	—
Nol	2,032	944	—	574	297	175	109	—
Marthalen	9,469	5,530	—	254	1,084	1,479	2,450	—
Ellikon a. Rh.	1,377	973	31	67	92	155	868	—
Ossingen	6,644	3,588	—	200	900	1,293	2,608	—
Rheinau	5,344	3,287	—	378	720	457	1,010	—
Stammheim, Ober-	4,714	2,551	—	80	631	771	1,107	—
„ Unter-	4,592	2,717	—	41	710	661	536	—
Thalheim	2,625	1,546	—	298	366	287	538	—
Gütikhausen	1,569	993	—	66	133	268	260	—
Trüllikon	2,577	1,362	15	164	470	378	246	—
Rudolfingen	2,021	1,258	—	81	256	258	459	—
Wildensbuch	1,549	759	—	525	60	126	3	—
Truttikon	4,378	1,370	—	2,183	390	351	—	1,521
Volken	5,480	1,076	21	3,702	270	359	—	2,904
Waltalingen	2,185	1,360	—	107	155	348	853	—
Guntalingen	2,290	1,110	—	61	392	392	780	—
Bez. Andelfingen 1915	205,811	76,116	13,185	65,622	16,436	22,460	34,674	55,418
1914	203,167	73,818	10,045	67,925	14,437	21,230	52,699	58,260
Bachenbülach	4,995	2,451	693	137	374	906	825	—
Bassersdorf	11,545	5,524	1,613	783	904	1,877	4,988	—
Bülach	20,571	14,496	136	422	2,150	1,368	2,331	—
Dietlikon	6,689	3,855	—	413	938	1,088	1,923	—
Eglisau	10,434	5,834	—	418	768	1,646	1,016	—
Töbriedern	1,429	1,015	—	50	81	186	221	—
Embrach, Ober-	2,535	1,531	79	120	264	432	775	—
Wagenburg, Unter-	2,201	980	—	766	136	266	—	347
Embrach, Unter-	10,787	5,834	—	312	1,676	1,474	—	65
Freienstein	6,050	2,965	—	606	673	1,090	3,711	—
Teufen	2,208	1,354	—	199	206	241	380	—
Glattfelden	14,793	7,221	374	977	1,331	2,251	3,819	—
Hochfelden	5,197	2,946	—	948	363	690	2,380	—
Höri	4,042	2,389	—	65	431	606	1,338	—
Hüntwangen	3,913	2,115	—	281	350	962	951	—
Kloten	16,184	7,551	494	3,506	1,298	2,323	4,591	—
Gerlisberg	2,184	1,257	5	226	267	349	260	—
Lufingen	2,490	1,340	—	123	475	475	608	—

Einnahmen und Ausgaben

Tab. 21 (Schluss).

Ordnungsnummer	Schul-Gemeinden	Steuerfaktoren, wofern solche für erhöhte Steuern benutzt wurden			Steuerquote ‰	Korrent-Einnahmen				
		Steuerkapital Tausende Fr.	Steuerpflichtige			Total Fr.	Steuern (inkl. Nachzahlungen) Fr.	Zinse von Kapitalien Fr.	Ertrag der Liegen- schaften Fr.	Staats- beiträge Fr.
			Haus- halt- ungen	Män- ner						
277	Nürensdorf	648	154	192	4	12,214	4,191	1,350	110	6,512
278	Opfikon-Oberhausen	918	180	254	4,50	10,226	6,086	292	—	3,671
279	Rafz	2,314	381	361	3,10	14,518	9,472	1,752	—	3,125
280	Rieden	338	86	105	6	4,276	3,172	—	45	1,050
281	Rorbas	2,113	287	339	2,50	11,638	7,430	925	—	2,700
282	Wallisellen	4,164	447	503	3,20	30,788	17,436	629	1,825	10,833
283	Wasterkingen	274	65	88	3	2,345	1,280	319	—	716
284	Wil	1,057	165	220	3	7,240	4,328	730	—	2,076
285	Winkel	599	47	76	1	2,838	721	699	66	1,317
286	Eschenmosen	158	30	42	6	2,523	1,383	191	—	892
287	Rüti	337	32	54	1,50	2,413	635	894	15	863
	Bezirk Bülach 1915	37,982	4,984	6,096		258,971	153,101	20,975	5,429	71,440
	1914	37,296	4,969	5,998		252,117	157,984	19,310	5,142	60,761
288	Affoltern ¹	—	—	—	—	11,768	—	—	1,479	10,020
289	Bachs	420	66	93	3	4,322	1,737	727	74	1,663
290	Thal	186	20	37	2,50	1,972	607	402	33	919
291	Boppelsen	516	48	70	2	2,564	1,269	585	18	692
292	Buchs	558	93	125	5,60	18,134	4,328	882	40	12,620
293	Dällikon	396	56	86	1,75	2,760	942	574	—	770
294	Dänikon-Hüttikon	456	56	76	6	5,891	3,528	667	173	1,422
295	Dielsdorf	1,588	136	208	2	7,802	3,864	1,221	125	1,645
296	Neerach	500	84	109	7,50	9,159	5,197	941	475	2,426
297	Ried	98	21	32	2	1,425	302	530	—	584
297a	„ Schullhausfond	—	—	—	—	157	—	157	—	—
298	Niederglatt-Nöschikon	928	129	172	2	5,251	2,458	928	—	1,851
299	Niederhasli	1,262	172	231	2	11,573	3,723	1,384	328	5,783
300	Niederweningen	910	112	156	4	10,228	4,711	1,202	1,654	2,532
301	Oberglatt	1,140	149	199	3	9,019	4,462	680	92	2,051
302	Oberweningen	233	54	70	4,40	3,516	1,569	584	—	761
303	Otelfingen	1,603	94	131	2,50	7,023	4,570	1,044	—	1,268
304	Regensberg	567	53	60	3,50	3,692	2,392	455	—	772
305	Regensdorf	2,883	229	361	3,30	19,683	13,051	850	848	4,574
306	Rümlang	1,539	190	278	4	14,335	8,251	1,522	500	3,551
307	Schleinikon	328	63	77	1	2,532	468	986	411	658
308	Schöffliisdorf	361	65	76	3,40	3,580	1,706	444	360	973
309	Stadel	1,229	157	238	2,50	10,570	4,060	1,836	40	4,437
310	Steinmaur, Nieder-	367	36	51	2,50	2,424	1,134	84	455	701
311	„ Ober-	367	55	86	1,60	3,292	814	322	425	1,629
312	Sünikon	168	40	57	3	1,976	794	277	137	768
313	Weiach	652	114	138	3	8,568	2,710	1,348	79	3,882
	Bezirk Dielsdorf 1915	19,255	2,292	3,217		183,216	78,647	20,632	7,746	68,952
	1914	21,052	2,714	3,774		209,392	101,510	19,732	6,531	67,289

¹ Die Zahlen betreffend die Gemeinde Affoltern bilden einen Bestandteil der Rechnung über das politische Gemeindegut, aus der sie ausgezogen sind (vergl. Anmerkung Seite 12).

der Primarschulgemeinden 1915.

Schul-Gemeinden	Korrent-Ausgaben						Überschuss der	
	Total	Besoldungen, allgemeine Verwaltung	Zinse von Passiven	Erstellung und Unterhalt von Gebäuden u. Liegenschaften	Lehrmittel und Schreibmaterialien	Reinigung und Heizung der Schullokale	Einnahmen	Ausgaben
Nürensdorf	7,217	175	113	832	966	1,700	4,997	—
Opfikon-Oberhausen	7,400	3,123	1,387	123	557	1,411	2,826	—
Rafz	10,730	6,618	—	665	1,226	1,354	3,788	—
Rieden	3,641	1,442	658	120	426	503	635	—
Rorbas	9,180	5,964	—	263	606	1,504	2,458	—
Wallisellen	20,123	9,911	383	3,084	1,523	2,406	10,665	—
Wasterkingen	1,516	909	135	10	203	217	829	—
Wil	6,828	3,779	—	1,286	601	816	412	—
Winkel	2,233	929	—	636	270	298	605	—
Eschenmosen	2,152	1,048	291	57	70	517	371	—
Rüti	2,229	911	—	547	207	332	184	—
Bezirk Bülach 1915	201,496	105,467	6,361	17,975	19,340	29,288	57,887	412
1914	210,217	108,566	7,460	32,404	18,793	26,007	54,320	12,420
Affoltern	23,640	15,133	—	—	1,841	4,073	—	11,872
Bachs	3,657	2,260	—	130	515	475	665	—
Thal	1,575	843	—	251	180	89	397	—
Boppelsen	1,619	1,075	20	89	184	109	945	—
Buchs	5,400	1,927	1,814	242	513	662	12,734	—
Dällikon	2,055	1,074	220	29	255	331	705	—
Dänikon-Hüttikon	5,501	2,716	1,389	87	297	489	390	—
Dielsdorf	4,978	2,370	220	450	541	1,105	2,824	—
Neerach	5,904	2,042	1,868	351	397	925	3,255	—
Ried	1,153	842	9	8	88	129	272	—
„ Schulhaushaufond	—	—	—	—	—	—	157	—
Niederglatt-Nöschikon	5,528	2,999	5	454	712	818	—	277
Niederhasli	8,942	4,358	72	1,537	680	1,783	2,631	—
Niederweningen	6,302	2,117	785	1,236	432	1,226	3,926	—
Oberglatt	7,471	2,862	1,030	857	635	1,582	1,548	—
Oberweningen	2,103	1,092	364	109	354	85	1,413	—
Otelfingen	4,709	2,774	—	420	501	848	2,314	—
Regensberg	3,465	1,080	440	661	295	533	227	—
Regensdorf	15,708	6,397	3,673	708	1,554	2,291	3,975	—
Rümlang	8,934	4,617	—	1,105	1,547	881	5,401	—
Schleinikon	2,255	1,140	—	20	324	451	277	—
Schöfflisdorf	2,488	1,246	189	112	340	498	1,092	—
Stadel	8,865	4,156	—	884	1,248	1,344	1,705	—
Steinmaur, Nieder-	1,550	986	90	87	113	120	874	—
„ Ober-	1,742	1,064	25	38	255	278	1,550	—
Sünikon	1,883	1,110	55	27	314	272	93	—
Weiach	7,977	2,703	32	3,083	629	942	591	—
Bezirk Dielsdorf 1915	145,404	70,983	12,300	12,975	14,744	22,339	49,961	12,149
1914	163,686	68,946	16,803	29,204	13,584	20,660	66,530	20,824

Aktiven, Passiven und Stammgut

Tab. 22.

Ordnungsnummer	Schul-Gemeinden	Aktiven					Total aller Aktiven	Pas-siven	Über-schuss der Aktiven (- Passiven)
		Realisierbare			Nicht realisierbare				
		Total	Zins-tragende Kapitalien	Liegen-schaften	Total	Liegen-schaften			
		Fr.	Fr.	Fr.	Fr.	Fr.			
1	Zürich,								
	ordentliches Verkehr ¹	—	—	—	—	—	—	—	—
1a	außerordentl. "	—	—	—	—	—	—	—	—
2	Aesch	7,052	5,690	850	27,912	25,800	34,964	—	34,964
3	Albisrieden ¹ .	—	—	—	—	—	—	—	—
4	Altstetten ¹ .	—	—	—	—	—	—	—	—
5	Birmensdorf .	15,948	14,590	—	89,952	84,200	105,900	11,000	94,900
6	Dietikon . . .	120,745	35,194	65,400	508,740	482,700	629,485	243,364	386,121
7	Engstringen, Ober-	5,181	4,698	—	31,254	26,400	36,435	2,200	34,235
8	" Unter- . . .	10,849	9,254	400	21,703	19,600	32,552	—	32,552
9	Höngg	32,891	8,612	13,670	442,284	433,130	475,175	257,000	218,175
10	Oerlikon . . .	46,899	873	22,598	635,282	612,950	682,181	393,608	288,573
11	Oetwil-Geroldswil	1,667	813	—	44,968	42,000	46,635	10,390	36,245
12	Schlieren . .	27,669	2,500	16,651	252,547	241,110	280,216	77,137	203,079
13	Schwamendingen	28,113	25,806	—	69,408	60,595	97,521	—	97,521
14	Seebach ¹ . .	—	—	—	—	—	—	—	—
15	Utikon	11,942	11,733	—	31,146	28,700	43,088	515	42,573
16	Urdorf	14,315	9,083	1,800	64,472	56,700	78,787	17,112	61,675
17	Weiningen . .	8,171	4,058	—	58,940	55,800	67,111	—	67,111
18	Witikon . . .	8,526	7,300	—	55,599	53,500	64,125	5,100	59,025
19	Zollikon . . .	42,710	29,533	6,300	183,797	178,050	226,507	84,500	142,007
	Zürich 1915	382,678	169,737	127,669	2,518,004	2,401,235	2,900,682	1,101,926	1,798,756
	1914	375,913	157,565	131,663	2,525,004	2,367,235	2,900,917	1,183,994	1,716,923
20	Aeugst	7,714	5,088	2,220	25,809	23,300	33,523	—	33,523
21	Aeugsterthal .	8,165	4,275	3,500	21,309	19,400	29,474	5,000	24,474
22	Affoltern . . .	30,059	26,431	3,500	239,535	227,600	269,594	42,492	227,102
23	Zwillikon . . .	10,384	9,681	—	39,900	34,900	50,284	1,400	48,884
24	Bonstetten . .	18,158	16,485	—	49,619	44,600	67,777	—	67,777
25	Hausen	30,961	30,375	—	118,949	109,623	149,910	5,000	144,910
26	Hedingen . . .	34,625	12,600	—	26,851	22,500	61,476	192,269	-130,793
27	Kappel	6,414	6,064	—	22,646	22,100	29,060	—	29,060
28	Uerzlikon . . .	7,858	6,386	—	27,747	26,593	35,605	—	35,605
29	Knonau	25,290	25,166	—	40,494	35,650	65,784	400	65,384
30	Maschwanden	11,743	11,504	—	34,877	33,850	46,620	—	46,620
31	Metmenstetten .	39,770	14,710	25,000	49,851	46,200	89,621	23,000	66,621
32	Dachelsen . . .	7,640	7,363	—	18,430	17,000	26,070	1,300	24,770
33	Hefferswil . .	10,115	9,883	—	13,067	11,899	23,182	—	23,182
34	Roßau	9,438	8,944	—	15,250	13,883	24,688	—	24,688
35	Obfelden . . .	29,089	20,408	5,500	122,531	113,960	151,620	10,000	141,620
36	Ottenbach . . .	19,990	14,990	—	83,750	81,950	103,740	—	103,740
37	Rifferswil . . .	10,821	9,998	—	100,502	98,450	111,323	49,378	61,945

¹ Im zentralisierten Gemeindegut dieser Gemeinden (Seite 15/15) enthalten.

der Primarschul-Gemeinden 1915.

Ordnungsnummer	Stammgut			Deckung des Stammgutes		Passiven, im Berichtsjahre			
	Einnahmen	Ausgaben resp. Abschreibungen	Bestand Ende des Jahres	(§ 7, Schlusssatz und § 8 der Verordnung)		neuge-macht	getilgt	Ver-mehr-ung	Ver-minder-ung
				Über-schuss	Defizit				
	Fr.	Fr.	Fr.	Fr.	Fr.	Fr.	Fr.	Fr.	Fr.
1	—	—	—	—	—	—	—	—	—
1a	—	—	—	—	—	—	—	—	—
2	—	—	6,589	463	—	—	700	—	700
3	—	—	—	—	—	—	—	—	—
4	—	—	—	—	—	—	—	—	—
5	185	—	24,202	—	19,254	—	1,500	—	1,500
6	1,636	—	60,307	—	182,926	—	15,236	—	15,236
7	225	—	16,535	—	13,554	—	1,000	—	1,000
8	870	—	8,200	2,649	—	—	—	—	—
9	50	—	27,583	—	251,692	—	16,000	—	16,000
10	180	—	9,631	—	356,340	2,228	24,466	—	22,238
11	360	—	7,517	—	16,240	—	1,125	—	1,125
12	150	—	26,280	—	75,748	887	11,555	—	10,668
13	2,120	—	34,830	—	6,717	1,000	1,000	—	—
14	—	—	—	—	—	—	—	—	—
15	—	—	13,073	—	1,646	—	300	—	300
16	—	—	12,540	—	15,337	849	2,850	—	2,001
17	—	—	10,564	—	2,393	—	900	—	900
18	40	—	8,281	—	4,855	—	1,400	—	1,400
19	516	—	38,970	—	80,760	45,000	54,000	—	9,000
	6,332	—	305,102	3,112	1,027,462	49,964	132,032	—	82,068
	4,981	—	298,770	2,481	1,109,332	53,308	129,957	13,705	90,354
20	8	—	8,161	—	447	—	450	—	450
21	10	—	5,169	—	2,004	—	—	—	—
22	325	—	19,945	—	32,378	—	22,108	—	22,108
23	166	—	8,643	341	—	—	1,200	—	1,200
24	200	—	15,954	2,204	—	—	—	—	—
25	50	—	22,406	3,555	—	10,000	5,000	5,000	—
26	180	—	16,053	—	173,697	192,269	—	192,269	—
27	—	19	5,871	543	—	—	500	—	500
28	—	—	6,788	1,070	—	—	—	—	—
29	80	—	23,675	1,215	—	—	—	—	—
30	20	—	12,592	—	849	—	3,000	—	3,000
31	—	—	13,630	3,140	—	—	2,250	—	2,250
32	—	—	7,700	—	1,360	—	—	—	—
33	—	—	8,985	1,130	—	—	—	—	—
34	—	—	8,610	828	—	—	—	—	—
35	40	—	15,637	3,452	—	—	—	—	—
36	—	—	17,795	2,195	—	—	—	—	—
37	5	—	8,337	—	46,894	95,662	46,284	49,378	—

Aktiven, Passiven und Stammgut

Tab. 22 (Fortsetzung).

Ordnungsnummer	Schul-Gemeinden	Aktiven					Total aller Aktiven	Pas-siven	Über-schuss der Aktiven (- Passiven)
		Realisierbare			Nicht realisierbare				
		Total	Zins-tragende Kapi-talien	Liegen-schaften	Total	Liegen-schaften			
		Fr.	Fr.	Fr.	Fr.	Fr.			
38	Stallikon . .	9,384	7,507	435	28,287	26,360	37,671	1,900	35,771
39	Bachnegg-Bägerst .	9,431	8,007	560	22,174	20,390	31,605	—	31,605
40	Wettswil . .	8,206	7,645	—	41,071	38,218	49,277	9,400	39,877
	Affoltern 1915	345,255	263,510	40,715	1,142,649	1,068,426	1,487,904	341,539	1,146,365
	1914	328,292	265,964	40,715	1,054,524	981,526	1,382,816	124,900	1,257,916
41	Adliswil . .	24,262	20,287	—	269,335	243,080	293,597	27,000	266,597
42	Hirzel-Höhe .	11,005	10,428	—	33,400	32,000	44,405	2,285	42,120
43	„ -Kirche	13,371	11,519	1,000	28,412	26,900	41,783	—	41,783
44	Spitzen . .	12,072	11,471	500	15,250	13,700	27,322	—	27,322
45	Horgen . .	136,805	134,639	2,080	443,200	432,500	580,005	91,575	488,430
46	Hütten . .	26,818	14,274	11,870	26,683	23,596	53,501	10,200	43,301
47	Kilchberg . .	29,576	23,752	—	230,752	218,500	260,323	11,500	248,823
48	Langnau . .	14,818	11,170	2,000	177,361	167,150	192,179	41,468	150,711
49	Oberrieden . .	25,155	23,411	1,200	213,990	211,500	239,145	—	239,145
50	Richterswil . .	80,220	64,980	2,600	305,692	290,700	385,912	210,262	175,650
51	Rüschlikon . .	27,886	22,548	1,250	526,434	517,480	554,320	328,937	225,383
52	Schönenberg, Kirche	21,943	15,400	5,872	39,289	35,500	61,232	2,100	59,132
53	„ Mittelberg	13,300	10,192	2,720	21,644	19,500	34,944	550	34,394
54	Thalwil . .	56,068	53,323	1,500	584,167	566,000	640,235	58,800	581,435
55	Wädenswil . .	84,361	79,364	—	914,700	870,000	999,061	433,227	565,834
56	Langrütli . .	15,758	15,394	—	69,626	66,300	85,384	9,700	75,684
57	Ort . .	19,048	18,718	—	141,500	134,500	160,548	68,000	92,548
58	Stocken . .	12,055	12,041	—	110,238	107,485	122,293	30,000	92,293
	Horgen 1915	624,521	552,911	32,592	4,151,673	3,976,391	4,776,194	1,325,604	3,450,590
	1914	603,660	534,613	32,692	4,106,558	3,933,191	4,710,218	1,177,491	3,532,727
59	Erlenbach ¹ . .	—	—	—	—	—	—	—	—
60	Herrliberg . .	23,113	18,730	3,800	101,811	96,600	124,924	5,000	119,924
61	Hombrechlikon . .	20,025	17,700	—	73,982	69,100	94,007	—	94,007
62	Feldbach . .	18,177	17,591	—	123,100	120,300	141,277	35,000	106,277
63	Uetzikon . .	10,309	9,419	—	18,158	16,500	28,467	—	28,467
64	Küsnacht . .	81,371	62,050	18,000	442,064	416,000	523,435	150,000	373,435
65	Limberg . .	13,220	11,850	—	19,386	17,405	32,606	—	32,606
66	Männedorf . .	40,542	37,644	—	349,217	338,100	389,759	—	389,759
67	Meilen, Dorf-	35,728	35,177	—	242,045	236,500	277,773	190,000	87,773
68	„ Berg-	13,839	13,400	—	25,283	22,931	39,122	219	38,903
69	„ Feld-	16,884	14,500	—	46,162	42,300	63,046	—	63,046
70	„ Ober-	18,533	18,095	—	26,200	22,200	44,733	—	44,733
71	Oetwil . .	32,073	30,854	—	72,310	66,800	104,383	3,000	101,383
72	Stäfa . .	13,858	1,686	11,000	389,000	378,000	402,858	75,000	327,858
73	Uetikon . .	18,173	16,651	—	366,116	351,100	384,289	135,000	249,289
74	Zumikon . .	15,871	15,481	—	60,820	57,665	76,691	—	76,691
	Meilen 1915	371,716	320,328	32,800	2,355,654	2,251,501	2,727,370	593,219	2,134,151
	1914	407,722	342,105	32,800	2,744,019	2,626,006	3,151,741	995,380	2,156,361

¹ Im zentralisierten Gemeindegut dieser Gemeinde (Seite 16/17) enthalten.

der Primarschul-Gemeinden 1915.

Ordnungsnummer	Stammgut			Deckung des Stammgutes		Passiven, im Berichtsjahre			
	Ein- nahmen	Ausgaben resp. Abschreib- ungen	Bestand Ende des Jahres	(§ 7, Schlusssatz und § 8 der Verordnung)		neu ge- macht	getilgt	Ver- mehr- ung	Ver- minder- ung
				Über- schuss	Defizit				
	Fr.	Fr.	Fr.	Fr.	Fr.	Fr.	Fr.	Fr.	Fr.
38	300	—	9,328	—	1,844	900	—	900	—
39	500	—	8,122	1,309	—	—	—	—	—
40	440	—	17,214	—	18,408	—	1,400	—	1,400
	2,324	19	260,615	20,982	277,881	298,831	82,192	247,547	30,908
	3,244	—	258,310	32,301	87,219	1,900	9,522	700	8,322
41	173	—	16,591	—	19,329	—	4,950	—	4,950
42	—	—	12,945	—	4,225	1,767	2,940	—	1,173
43	—	—	10,623	2,748	—	—	—	—	—
44	—	—	10,367	1,705	—	—	—	—	—
45	680	—	93,789	—	48,559	—	8,175	—	8,175
46	—	—	13,667	2,951	—	—	—	—	—
47	—	—	20,488	—	2,412	3,500	2,000	1,500	—
48	82	—	13,761	—	40,411	41,468	—	41,468	—
49	90	—	22,979	2,176	—	—	600	—	600
50	477	—	65,046	—	195,088	158,151	—	158,151	—
51	—	—	22,099	—	323,150	—	9,304	—	9,304
52	—	—	18,396	1,447	—	1,000	1,000	—	—
53	—	—	11,565	1,185	—	—	—	—	—
54	1,822	—	55,924	—	58,656	—	11,000	—	11,000
55	1,560	—	88,947	—	437,813	96	11,000	—	10,904
56	—	—	15,600	—	9,542	—	1,300	—	1,300
57	270	—	14,912	—	63,864	—	5,600	—	5,600
58	—	—	20,720	—	38,665	—	—	—	—
	5,154	—	528,419	12,212	1,241,714	205,982	57,869	201,119	53,006
	735	—	523,265	14,675	1,111,771	53,924	80,344	52,111	78,531
59	—	—	—	—	—	—	—	—	—
60	—	—	19,950	—	1,837	—	1,000	—	1,000
61	40	—	18,108	1,917	—	—	—	—	—
62	40	—	8,531	—	25,354	—	7,000	—	7,000
63	10	—	9,634	675	—	—	—	—	—
64	360	—	36,701	—	105,330	—	25,000	—	25,000
65	—	—	12,392	828	—	—	—	—	—
66	347	—	35,106	5,436	—	—	—	—	—
67	100	—	19,556	—	173,828	—	8,000	—	8,000
68	—	—	13,836	—	216	700	481	219	—
69	—	—	14,403	2,481	—	—	—	—	—
70	—	—	14,795	3,738	—	—	—	—	—
71	40	—	31,036	—	1,963	1,500	2,500	—	1,000
72	160	—	46,806	—	107,948	—	5,000	—	5,000
73	60	—	16,321	—	133,148	—	12,000	—	12,000
74	135	—	13,235	2,636	—	—	—	—	—
	1,292	—	310,410	17,711	549,624	2,200	60,981	219	59,000
	1,007	—	322,954	18,231	928,843	87,850	148,881	14,159	75,190

Aktiven, Passiven und Stammgut

Tab. 22 (Fortsetzung).

Ordnungsnummer	Schul-Gemeinden	Aktiven					Total aller Aktiven	Pas-siven	Über-schuss der Aktiven (- Passiven)
		Realisierbare			Nicht realisierbare				
		Total	Zins-tragende Kapitalien	Liegen-schaften	Total	Liegen-schaften			
		Fr.	Fr.	Fr.	Fr.	Fr.			
75	Bäretswil . .	14,421	10,656	—	50,663	48,250	65,084	3,300	61,784
76	Adetswil . .	6,493	5,887	—	32,145	29,805	38,638	—	38,638
77	Bettswil . .	5,181	4,600	—	18,398	17,250	23,579	—	23,579
78	Fehrenwälsberg .	5,045	4,450	—	18,522	16,830	23,567	—	23,567
79	Hof (Midschach) :	6,424	6,024	—	14,578	12,925	21,002	—	21,002
80	Tanne (Thal)	6,259	5,933	—	17,191	15,600	23,450	—	23,450
81	Wappenswil . .	5,186	5,102	—	15,787	14,470	20,973	—	20,973
82	Bubikon . . .	44,367	37,365	—	175,600	168,600	219,967	28,100	191,867
83	Dürnten, Ober-	12,352	11,352	150	124,800	118,000	137,152	73,400	63,752
84	„ Unter-	16,639	12,100	3,000	47,059	44,100	63,698	—	63,698
84a	„ Schullhausaufwand	10,674	9,800	—	—	—	10,674	—	10,674
85	Tann	23,691	21,250	—	159,732	155,300	183,423	—	183,423
86	Fischenthal, Boden .	7,693	7,690	—	34,064	31,400	41,757	162	41,595
87	Bodmen	2,191	1,951	140	32,029	29,800	34,220	—	34,220
88	Gibswil	5,782	3,763	—	19,302	17,338	25,084	—	25,084
89	Hörnli	3,489	3,000	—	19,378	18,100	22,867	—	22,867
90	Lenzen	6,218	5,563	—	17,581	16,100	23,799	—	23,799
91	Oberhof	6,896	6,693	—	35,659	33,295	42,555	—	42,555
92	Strahlegg . . .	6,785	6,730	—	5,383	4,130	12,168	—	12,168
93	Goßau	10,975	10,022	—	41,119	37,500	52,094	—	52,094
94	Bertschikon . .	6,247	4,300	900	13,850	12,000	20,097	—	20,097
95	Grüt	5,700	3,700	800	27,008	25,400	32,708	—	32,708
96	Herschmetlen . .	6,286	5,110	—	18,916	17,200	25,202	—	25,202
97	Ottikon	9,682	8,000	1,000	76,574	72,943	86,256	52,158	34,098
98	Grünlingen . . .	28,909	7,500	18,808	24,450	22,750	53,359	15,000	38,359
99	Binzikon	8,070	6,165	—	16,000	15,300	24,070	—	24,070
100	Itzikon	6,732	6,500	—	19,000	17,900	25,732	—	25,732
101	Hinwil	13,412	13,237	—	45,655	41,890	59,067	—	59,067
102	Erlösen-Bossikon .	4,878	4,514	—	18,960	17,800	23,838	—	23,838
103	Girenbad	5,061	4,798	—	21,860	20,200	26,921	—	26,921
104	Hadlikon	6,368	5,521	—	22,220	20,420	28,588	—	28,588
105	Ringwil	5,939	5,343	—	21,377	20,000	27,316	—	27,316
106	Unterbach . . .	6,666	4,730	800	15,492	14,316	22,158	—	22,158
107	Unterholz	5,965	4,700	880	14,456	13,000	20,421	1,700	18,721
108	Wernetshausen . .	8,596	6,576	1,100	28,950	26,600	37,546	—	37,546
109	Rüti	68,110	37,500	25,300	380,452	373,500	448,562	47,300	401,262
110	Seegräben	10,126	7,474	—	63,201	58,200	73,327	—	73,327
111	Wald	94,982	79,947	—	871,019	805,812	966,001	497,835	468,166
112	Wetzikon	56,810	51,812	4,505	476,695	441,387	533,505	84,086	449,419
	Hinwil 1915	565,300	447,358	57,383	3,055,125	2,865,411	3,620,425	803,041	2,817,384
	1914	566,976	442,547	57,383	3,013,784	2,827,583	3,580,760	862,037	2,718,723
113	Dübendorf	49,900	23,516	15,375	85,030	74,685	134,930	1,000	133,930
114	Gfenn-Hermikon . .	9,163	5,626	—	40,920	37,760	50,083	3,500	46,583
115	Wil-Berg	9,025	4,623	1,000	33,681	30,200	42,706	500	42,206

der Primarschul-Gemeinden 1915.

Ordnungsnummer	Stammgut			Deckung des Stammgutes		Passiven, im Berichtsjahre			
	Ein- nahmen	Ausgaben resp. Abschreib- ungen	Bestand Ende des Jahres	(§ 7. Schlusssatz und § 8 der Verordnung)		neu ge- macht	getilgt	Ver- mehr- ung	Ver- minder- ung
				Über- schuss	Defizit				
	Fr.	Fr.	Fr.	Fr.	Fr.	Fr.	Fr.	Fr.	Fr.
75	35	—	8.818	2,303	—	—	1,850	—	1,850
76	55	—	5,366	1,127	—	—	—	—	—
77	35	—	5,235	—	54	—	1,000	—	1,000
78	35	—	5,205	—	160	—	—	—	—
79	35	—	5,494	930	—	—	—	—	—
80	35	—	5,289	970	—	—	—	—	—
81	35	—	5,204	—	18	—	—	—	—
82	—	—	33,838	—	17,571	—	14,800	—	14,800
83	—	—	10,497	—	71,545	—	4,000	—	4,000
84	—	—	15,031	1,608	—	—	—	—	—
84a	—	—	—	—	—	—	—	—	—
85	—	—	15,098	8,593	—	—	3,000	—	3,000
86	20	—	6,713	818	—	162	139	23	—
87	—	—	501	1,690	—	150	150	—	—
88	—	—	3,785	1,997	—	—	—	—	—
89	—	—	3,978	—	489	—	—	—	—
90	—	—	5,551	667	—	—	—	—	—
91	—	—	6,152	744	—	—	—	—	—
92	—	—	5,551	1,234	—	59	59	—	—
93	40	—	7,413	3,562	—	—	—	—	—
94	20	—	4,320	1,927	—	—	—	—	—
95	20	—	4,575	1,125	—	—	—	—	—
96	20	—	6,178	108	—	100	100	—	—
97	20	—	9,599	—	52,075	558	—	558	—
98	—	—	7,707	6,202	—	—	—	—	—
99	—	—	6,208	1,862	—	—	—	—	—
100	—	—	5,240	1,492	—	—	—	—	—
101	83	—	8,252	5,160	—	—	—	—	—
102	60	—	5,410	—	532	—	600	—	600
103	—	—	4,913	148	—	—	—	—	—
104	—	—	6,054	314	—	—	—	—	—
105	30	—	4,695	1,244	—	—	—	—	—
106	—	—	4,063	2,003	—	—	—	—	—
107	—	—	4,959	—	694	—	500	—	500
108	—	—	5,925	2,671	—	—	—	—	—
109	257	—	64,927	—	44,117	—	12,787	—	12,787
110	—	—	7,171	2,955	—	—	—	—	—
111	180	—	70,526	—	473,379	—	9,182	—	9,182
112	303	—	60,786	—	88,062	67	11,925	—	11,858
	1,318	—	446,827	53,454	748,696	1,096	60,092	581	59,577
	10,849	55	445,509	45,373	801,892	611,477	90,656	591,256	70,435
113	40	—	21,808	27,092	—	—	2,000	—	2,000
114	—	—	7,848	—	2,185	—	700	—	700
115	—	—	11,045	—	2,520	—	—	—	—

Aktiven, Passiven und Stammgut

Tab. 22 (Fortsetzung).

Ordnungsnummer	Schul-Gemeinden	Aktiven					Total aller Aktiven	Pas-siven	Über-schuss der Aktiven (- Passiven)
		Realisierbare			Nicht realisierbare				
		Total	Zins-tragende Kapitalien	Liegen-schaften	Total	Liegen-schaften			
116	Egg, Hinter-	7,594	4,990	—	28,997	25,500	36,591	—	36,591
117	„ Vorder-	10,775	6,000	—	46,333	43,250	57,108	—	57,108
118	Eßlingen . .	13,415	10,700	1,300	42,774	40,150	56,189	450	55,739
119	Fällanden . .	13,138	11,839	—	55,386	50,678	68,524	—	68,524
120	Greifensee . .	5,149	4,233	—	57,857	55,500	63,006	4,500	58,506
121	Maur	11,943	10,970	—	51,322	49,825	63,265	2,654	60,611
122	Aesch	5,769	4,086	675	21,504	19,150	27,273	—	27,273
123	Ebmatingen . .	5,311	4,359	500	20,176	19,000	25,487	—	25,487
124	Uefikon	4,675	4,210	400	27,562	26,000	32,237	1,770	30,467
125	Mönchaltorf . .	10,432	5,461	1,700	45,864	42,300	56,296	2,651	53,645
126	Schwerzenbach . .	19,534	18,635	—	7,268	5,951	26,802	—	26,802
127	Uster, Kirch-	7,311	692	984	518,141	491,292	525,452	309,074	216,378
128	„ Nieder-	6,500	1,600	1,100	166,905	160,000	173,405	30,069	143,336
129	„ Ober-	23,840	12,000	10,000	113,246	105,700	137,086	16,887	120,199
130	Freudwil	6,963	5,900	500	19,477	18,000	26,440	—	26,440
131	Nänikon	19,850	19,264	—	34,550	31,120	54,400	215	54,185
132	Nossikon	8,329	7,081	594	11,612	10,286	19,941	—	19,941
133	Riedikon	3,410	2,727	450	18,590	17,547	22,000	—	22,000
134	Sulzbach	7,530	6,779	—	17,965	16,485	25,495	—	25,495
135	Wermatswil . .	6,511	5,690	—	16,712	14,750	23,223	—	23,223
136	Volketswil . . .	13,660	12,333	—	80,268	77,200	93,928	29,286	64,642
137	Gutenswil	8,422	5,800	1,561	16,249	14,500	24,671	1,600	23,071
138	Hegnau	13,625	13,000	—	12,641	10,750	26,266	—	26,266
139	Kindhausen . . .	4,391	4,000	—	11,832	10,812	16,223	—	16,223
140	Zimikon	5,783	5,654	—	17,184	16,035	22,967	600	22,367
141	Wangen	15,489	12,933	453	62,934	59,800	78,423	—	78,423
142	Brüttisellen . .	13,608	11,788	—	97,478	92,000	111,086	—	111,086
	Uster 1915	341,045	246,589	36,592	1,780,458	1,666,226	2,121,503	404,756	1,716,747
	1914	347,785	252,853	36,592	1,750,595	1,639,650	2,098,380	454,097	1,644,283
143	Bauma	38,315	38,221	—	110,700	102,600	149,015	—	149,015
144	Blitterswil . . .	8,534	8,449	—	34,276	31,600	42,810	6,845	35,965
145	Lipperschwendi . .	8,122	7,705	—	16,265	14,670	24,387	1,900	22,487
146	Undalen	9,868	9,833	—	12,680	11,100	22,548	—	22,548
147	Fehraltorf	33,007	31,517	—	79,005	74,000	112,012	—	112,012
148	Hittnau	23,417	22,676	—	118,781	113,750	142,198	1,500	140,698
149	Illnau, Ober-	5,636	4,965	—	15,571	13,930	21,207	—	21,207
150	„ Unter-	11,919	11,225	—	34,788	32,200	46,707	—	46,707
151	Bisikon	7,159	5,375	—	19,044	17,800	26,203	—	26,203
152	Horben	8,020	6,725	—	29,306	26,893	37,326	—	37,326
153	Ottikon	10,207	7,965	—	56,378	53,321	66,585	4,600	61,985
154	Rikon-Effretikon . .	18,513	16,238	—	26,927	22,746	45,440	—	45,440
155	Kyburg	7,243	6,556	—	46,240	44,800	53,483	14,927	38,556
156	Lindau	5,130	4,093	—	71,580	70,000	76,710	26,043	50,667
157	Grafstall	3,511	3,000	—	61,789	59,957	65,300	26,000	39,300
158	Tagelswangen . .	9,471	9,293	—	29,994	28,300	39,465	—	39,465

der Primarschul-Gemeinden 1915.

Ordnungsnummer	Stammgut			Deckung des Stammgutes		Passiven, im Berichtsjahre			
	Einnahmen	Ausgaben resp. Abschreibungen	Bestand Ende des Jahres	(§ 7, Schlusssatz und § 8 der Verordnung)		neu gemacht	getilgt	Vermehrung	Verminderung
				Überschuss	Defizit				
116	250	—	6,134	1,460	—	—	—	—	—
117	400	—	10,280	495	—	—	186	—	186
118	420	—	11,150	1,815	—	—	1,000	—	1,000
119	30	—	12,505	633	—	—	—	—	—
120	—	—	15,773	—	15,124	—	4,000	—	4,000
121	—	—	9,619	—	350	—	5,846	—	5,846
122	16	—	5,970	—	201	300	600	—	300
123	—	—	4,880	431	—	—	—	—	—
124	8	—	5,700	—	2,795	—	5,233	—	5,233
125	—	—	9,311	—	1,530	97	40	57	—
126	—	—	11,163	8,371	—	—	—	—	—
127	120	—	19,772	—	321,535	20,015	24,000	—	3,985
128	—	—	14,582	—	38,151	707	5,799	—	5,092
129	60	—	11,880	—	4,927	6,887	—	6,887	—
130	—	—	5,796	1,167	—	—	—	—	—
131	—	—	24,500	—	4,865	215	744	—	529
132	—	—	5,846	2,483	—	—	300	—	300
133	—	—	5,087	—	1,677	—	—	—	—
134	—	1,000	6,854	676	—	—	—	—	—
135	—	—	4,812	1,699	—	—	—	—	—
136	40	—	16,294	—	31,920	—	25,714	—	25,714
137	—	—	7,276	—	454	250	250	—	—
138	—	—	9,377	4,248	—	—	—	—	—
139	—	—	4,815	—	424	—	—	—	—
140	—	—	4,241	942	—	600	—	600	—
141	—	—	9,550	5,939	—	—	—	—	—
142	—	—	10,623	2,985	—	—	2,000	—	2,000
	1,384	1,000	304,491	60,436	428,638	29,071	78,412	7,544	56,885
	3,243	500	304,107	62,545	472,964	323,545	36,690	313,803	26,948
143	60	—	24,647	13,668	—	—	3,000	—	3,000
144	—	—	7,737	—	6,048	—	5,000	—	5,000
145	—	—	7,735	—	1,513	—	500	—	500
146	—	—	7,043	2,825	—	—	—	—	—
147	—	—	31,117	1,890	—	—	—	—	—
148	40	—	21,776	141	—	—	500	—	500
149	—	—	5,108	528	—	—	—	—	—
150	50	—	12,343	—	424	1,384	1,400	—	16
151	—	—	6,017	1,142	—	—	400	—	400
152	—	—	6,725	1,295	—	—	—	—	—
153	20	—	8,457	—	2,850	—	1,200	—	1,200
154	—	—	15,603	2,910	—	—	—	—	—
155	30	—	5,539	—	13,223	500	1,265	—	765
156	—	—	4,886	—	25,799	—	1,597	—	1,597
157	10	—	5,706	—	28,195	—	5,000	—	5,000
158	—	—	8,780	691	—	650	650	—	—

Aktiven, Passiven und Stammgut

Tab. 22 (Fortsetzung).

Ordnungsnummer	Schul-Gemeinden	Aktiven						Pas-siven	Über-schuss der Aktiven (- Passiven)
		Realisierbare			Nicht realisierbare				
		Total	Zins-tragende Kapi-talien	Liegen-schaften	Total	Liegen-schaften	Total aller Aktiven		
159	Winterberg . .	7,548	5,699	—	27,253	24,681	34,801	—	34,801
160	Pfäffikon . . .	20,524	19,100	—	267,250	256,000	287,774	147,500	140,274
161	Auslikon . . .	8,459	8,274	—	18,313	16,500	26,772	—	26,772
162	Hermatswil . .	8,655	8,167	—	22,092	20,650	30,747	600	30,147
163	Irgenhausen . .	12,183	11,121	1,000	29,845	27,500	42,028	—	42,028
164	Wallikon . . .	12,471	12,456	—	18,832	17,900	31,303	314	30,989
165	Russikon . . .	13,576	11,462	1,500	131,890	128,700	145,466	76,411	69,055
166	Gündisau . . .	6,611	5,914	300	27,298	25,225	33,909	50	33,859
167	Madetswil . . .	7,104	7,083	—	14,349	12,916	21,453	100	21,353
168	Rumlikon . . .	6,227	6,183	—	21,165	20,000	27,392	—	27,392
169	Sennhof-Wilhof .	7,625	7,300	—	15,310	14,510	22,935	1,400	21,535
170	Sternenberg . .	34,982	34,278	300	88,962	84,015	123,944	1,000	122,944
171	Weißlingen . .	14,836	12,950	—	27,565	24,170	42,401	—	42,401
172	Neschwil-Deitenried	10,550	9,300	700	22,004	20,020	32,554	900	31,654
173	Theilingen . . .	10,505	9,550	450	22,850	20,800	33,355	700	32,655
174	Wila	23,972	22,193	—	101,177	96,196	125,149	—	125,149
175	Wildberg . . .	9,121	8,158	—	18,849	16,550	27,970	94	27,876
176	Schalchen . . .	10,281	9,559	—	35,954	34,240	46,235	400	45,835
	Pfäffikon. 1915	433,302	402,583	4,250	1,674,282	1,578,240	2,107,584	311,284	1,796,300
	1914	409,668	377,138	4,250	1,504,899	1,416,190	1,914,567	195,698	1,718,869
177	Altikon	35,718	32,157	—	36,000	31,800	71,718	2,107	69,611
178	Bertschikon . .	9,992	8,953	1,000	17,296	16,150	27,288	150	27,138
179	Gundetswil . . .	2,748	2,341	—	21,795	20,266	24,543	—	24,543
180	Zünikon	9,555	5,449	4,000	19,939	17,900	29,494	1,988	27,506
181	Brütten	6,320	5,180	800	51,610	49,400	57,930	—	57,930
182	Dägerlen-Rutschwil	11,565	11,298	—	43,640	40,900	55,205	10,262	44,943
183	Oberwil-Niederswil	8,311	8,000	—	22,987	20,700	31,298	1,207	30,091
184	Dättlikon . . .	8,784	7,245	—	33,184	30,870	41,968	—	41,968
185	Dinhard	34,661	33,640	—	44,014	40,400	78,675	—	78,675
186	Elgg	52,169	45,793	500	93,613	85,336	145,782	17,470	128,312
187	Ellikon	13,683	12,888	—	26,527	24,350	40,210	—	40,210
188	Elsau	16,782	16,543	—	42,571	40,280	59,353	—	59,353
189	Hagenbnch . . .	15,738	14,982	—	16,043	14,000	31,781	—	31,781
190	Schneit	14,555	14,098	300	26,855	25,000	41,410	—	41,410
191	Hettlingen . . .	14,679	13,882	—	27,453	23,850	42,132	1,000	41,132
191a	Schulhausaufwand	2,632	2,632	—	—	—	2,632	—	2,632
192	Hofstetten . . .	2,780	1,268	—	59,918	57,000	62,698	17,953	44,745
193	Dickbuch	2,749	2,000	665	16,915	15,500	19,664	4,090	15,574
194	Huggenberg . . .	2,920	2,419	—	11,040	9,950	13,960	450	13,510
195	Neftenbach . . .	35,495	33,000	—	248,548	237,100	284,043	63,500	220,543
196	Aesch-Ried . . .	1,249	—	—	51,092	48,400	52,341	20,092	32,249
197	Hünikon	7,121	6,981	—	16,760	15,700	23,881	—	23,881
198	Oberwinterthur . .	29,998	21,779	—	245,762	232,150	275,760	96,528	179,232
199	Hegi	8,093	6,604	—	60,348	57,960	68,441	18,268	50,173
200	Reutlingen . . .	3,280	3,151	—	21,123	20,000	24,403	2,700	21,703

der Primarschul-Gemeinden 1915.

Ordnungsnummer	Stammgut			Deckung des Stammgutes		Passiven, im Berichtsjahre			
	Ein- nahmen	Ausgaben resp. Abschreib- ungen	Bestand Ende des Jahres	(§ 7, Schlussatz und § 8 der Verordnung)		neu ge- macht	getilgt	Ver- mehr- ung	Ver- minder- ung
				Über- schuss	Defizit				
159	40	—	5,808	1,740	—	—	—	—	—
160	510	—	21,658	—	148,634	171,910	27,410	144,500	—
161	—	—	6,597	1,862	—	—	—	—	—
162	—	—	7,931	124	—	—	—	—	—
163	40	—	12,795	—	612	—	—	—	—
164	—	—	11,425	732	—	314	—	314	—
165	—	—	12,288	—	75,123	—	7,740	—	7,740
166	—	—	6,495	66	—	50	—	50	—
167	—	—	7,110	—	106	100	—	100	—
168	—	—	4,733	1,494	—	300	300	—	—
169	—	—	7,300	—	1,075	550	550	—	—
170	—	—	29,556	4,426	—	—	2,214	—	2,214
171	—	—	12,894	1,942	—	—	—	—	—
172	—	—	10,430	—	780	—	400	—	400
173	—	—	9,451	354	—	—	400	—	400
174	—	—	21,395	2,577	—	—	—	—	—
175	—	—	8,457	570	—	—	46	—	46
176	—	—	9,293	588	—	—	600	—	600
	800	—	384,835	41,565	304,382	175,758	60,172	144,964	29,378
	190	—	384,035	17,194	187,259	5,189	30,602	416	25,829
177	—	—	32,723	888	—	3,017	3,992	—	975
178	—	—	10,058	—	216	150	150	—	—
179	—	—	7,230	—	4,482	—	220	—	220
180	—	—	10,247	—	2,630	513	1,151	—	638
181	—	—	9,780	—	3,460	—	—	—	—
182	880	150	10,884	—	9,581	1,227	1,629	—	402
183	75	—	10,555	—	3,451	207	539	—	332
184	600	—	8,140	644	—	—	—	—	—
185	—	—	34,656	5	—	—	—	—	—
186	—	—	58,608	—	23,909	—	3,100	—	3,100
187	—	—	12,968	715	—	—	—	—	—
188	50	—	16,632	150	—	—	—	—	—
189	—	—	15,774	—	36	—	—	—	—
190	—	—	13,830	725	—	—	—	—	—
191	150	—	13,428	251	—	—	1,000	—	1,000
191a	—	—	—	—	—	—	—	—	—
192	15	—	8,066	—	23,239	—	6,180	—	6,180
193	15	—	2,682	—	4,023	2,960	2,900	60	—
194	14	—	5,621	—	3,151	—	400	—	400
195	—	—	33,470	—	61,475	—	6,320	—	6,320
196	—	—	4,310	—	23,153	834	2,000	—	1,166
197	—	—	6,484	637	—	—	—	—	—
198	360	—	20,429	—	86,959	—	7,280	—	7,280
199	40	—	7,939	—	18,114	—	800	—	800
200	—	—	5,425	—	4,845	—	300	—	300

Aktiven, Passiven und Stammgut

Tab. 22 (Fortsetzung).

Ordnungsnummer	Schul-Gemeinden	Aktiven						Pas-siven	Über-schuss der Aktiven (- Passiven)
		Realisierbare			Nicht realisierbare				
		Total	Zins-tragende Kapitalien	Liegen-schaften	Total	Liegen-schaften	Total aller Aktiven		
201	Stadel . . .	5,345	4,982	—	20,905	18,800	26,250	3,552	22,698
202	Pfungen . . .	21,826	19,614	600	95,625	92,700	117,451	25,000	92,451
203	Rickenbach . . .	20,421	20,071	—	1,667	600	22,088	—	22,088
204	Schlatt . . .	5,715	5,670	—	24,844	23,730	30,559	350	30,209
205	Waltenstein . . .	8,814	8,490	—	22,309	20,950	31,123	—	31,123
206	Schottikon . . .	8,652	7,878	120	33,924	32,180	42,576	1,000	41,576
207	Seen . . .	5,394	3,723	—	120,529	106,000	125,923	9,880	116,043
208	Eidberg . . .	4,740	3,619	350	32,532	30,300	37,272	6,491	30,781
209	Iberg . . .	5,247	5,040	—	34,450	31,450	39,697	5,382	34,315
210	Senzach . . .	3,298	1,000	—	64,955	61,200	68,253	13,500	54,753
211	Obringen . . .	6,482	6,155	—	22,255	20,800	28,737	—	28,737
212	Töb . . .	70,904	50,815	—	476,161	442,123	547,065	108,201	438,864
213	Turbenthal-Itzikon . . .	6,329	4,672	—	40,841	37,950	47,170	—	47,170
214	Bühl . . .	5,843	5,465	—	9,769	9,200	15,612	—	15,612
215	Neubrunn . . .	10,959	10,325	400	22,187	21,000	33,146	—	33,146
216	Schmidrüti . . .	12,336	10,766	1,000	10,073	8,950	22,409	—	22,409
217	Veltheim . . .	49,159	9,461	—	381,950	357,500	431,109	258,263	172,846
218	Wiesendangen . . .	9,748	8,048	—	83,595	80,690	93,343	20,700	72,643
219	Winterthur . . .	549,922	549,922	—	—	—	549,922	—	549,922
220	Wülflingen . . .	42,115	20,928	10,300	256,087	234,387	298,202	164,969	133,233
221	Zell . . .	5,171	5,000	—	80,786	78,560	85,957	40,585	45,372
222	Kollbrunn . . .	6,900	6,000	—	84,825	82,000	91,725	31,000	60,725
223	Langenhard . . .	3,104	2,650	—	22,996	21,000	26,100	3,200	22,900
224	Rikon . . .	1,555	703	—	52,363	47,845	53,918	10,134	43,784
	Winterthur 1915	1,221,556	1,083,280	20,035	3,250,661	3,034,877	4,472,217	959,972	3,512,245
	1914	1,205,307	1,067,698	19,535	3,236,631	3,023,029	4,441,938	1,044,161	3,397,777
225	Adlikon . . .	6,861	6,214	400	20,239	18,100	27,100	—	27,100
226	Andelfingen, Groß- . . .	49,220	47,793	—	174,549	170,100	223,769	—	223,769
227	„ Klein- . . .	23,623	23,137	200	47,207	42,786	70,830	—	70,830
228	Alten . . .	1,578	293	—	21,743	19,315	23,321	5,340	17,981
229	Oerlingen . . .	7,257	5,446	—	26,052	23,800	33,309	—	33,309
230	Benken . . .	33,147	33,004	—	38,360	32,800	71,507	—	71,507
231	Berg . . .	11,178	8,855	—	37,992	36,800	49,170	600	48,570
232	Gräslikon . . .	13,909	9,758	3,200	44,300	43,200	58,209	55,050	3,159
233	Buch . . .	21,834	10,697	8,950	87,980	83,400	109,814	28,260	81,554
234	Dachsen . . .	6,895	5,718	—	77,130	73,600	84,025	—	84,025
235	Dorf . . .	9,427	6,188	1,500	27,187	23,966	36,614	—	36,614
236	Feuerthalen . . .	17,573	17,288	—	234,725	225,751	252,298	88,000	164,298
237	Langwiesen . . .	10,797	10,729	—	87,002	83,300	97,799	31,430	66,369
238	Flaach . . .	10,467	7,926	—	40,000	37,200	50,467	—	50,467
239	Flurlingen . . .	11,259	9,160	1,860	102,088	94,983	113,347	18,000	95,347
240	Henggart . . .	8,966	5,873	1,616	65,957	62,900	74,923	45,405	29,518
241	Humlikon . . .	13,167	13,016	—	15,090	12,800	28,257	—	28,257
242	Laufen-Ehwiesen . . .	17,456	13,658	2,830	19,645	14,200	37,101	—	37,101

der Primarschul-Gemeinden 1915.

Ordnungsnummer	Stammgut			Deckung des Stammgutes		Passiven, im Berichtsjahre			
	Einnahmen	Ausgaben resp. Abschreibungen	Bestand Ende des Jahres	(§ 7, Schlusssatz und § 8 der Verordnung)		neu gemacht	getilgt	Vermehrung	Verminderung
				Überschuss	Defizit				
	Fr.	Fr.	Fr.	Fr.	Fr.	Fr.	Fr.	Fr.	Fr.
201	—	—	5,763	—	3,970	3,552	—	3,552	—
202	120	—	17,733	—	20,907	—	7,500	—	7,500
203	—	—	18,510	1,911	—	—	—	—	—
204	—	—	5,941	—	576	150	500	—	350
205	—	—	11,937	—	3,123	—	—	—	—
206	—	—	10,451	—	2,799	—	—	—	—
207	150	—	13,625	—	18,111	300	7,445	—	7,145
208	—	—	4,259	—	6,010	—	1,964	—	1,964
209	—	—	5,384	—	5,519	650	1,130	—	480
210	—	—	8,269	—	18,471	—	1,800	—	1,800
211	—	—	4,847	1,635	—	—	—	—	—
212	1,423	—	59,860	—	97,157	21,995	44,455	—	22,460
213	330	—	19,813	—	13,484	—	79	—	79
214	—	—	5,810	33	—	—	200	—	200
215	80	—	10,681	278	—	—	—	—	—
216	—	—	11,207	1,129	—	—	—	—	—
217	495	—	35,939	—	245,043	6,728	12,580	—	5,852
218	34	—	9,114	—	20,066	2,400	6,750	—	4,350
219	5,893	—	549,922	—	—	—	—	—	—
220	2,126	—	66,293	—	189,147	18,429	20,215	—	1,786
221	—	—	8,973	—	44,387	—	1,798	—	1,798
222	—	—	7,385	—	31,485	—	1,500	—	1,500
223	25	—	4,248	—	4,344	—	500	—	500
224	25	—	2,942	—	11,521	—	924	—	924
	12,900	150	1,258,845	9,001	1,008,894	63,112	147,301	3,612	87,801
	10,184	462	1,246,095	11,139	1,098,618	75,671	91,910	37,891	54,130
225	—	—	6,900	—	39	—	—	—	—
226	—	—	48,530	690	—	—	—	—	—
227	—	—	19,876	3,747	—	—	—	—	—
228	40	—	4,953	—	8,715	—	689	—	689
229	20	—	6,270	987	—	—	—	—	—
230	—	—	30,985	2,162	—	—	—	—	—
231	—	—	8,520	2,058	—	—	—	—	—
232	—	—	5,480	—	46,621	45	1,500	—	1,455
233	—	—	12,809	—	19,235	—	5,959	—	5,959
234	—	—	10,376	—	3,481	—	—	—	—
235	—	—	5,884	3,543	—	—	—	—	—
236	30	—	18,821	—	89,248	—	5,500	—	5,500
237	—	—	11,715	—	32,348	—	1,180	—	1,180
238	—	—	15,260	—	4,793	—	—	—	—
239	—	—	6,693	—	13,434	—	4,500	—	4,500
240	—	—	5,650	—	42,089	25,400	1,500	23,900	—
241	—	—	11,032	2,135	—	—	—	—	—
242	—	—	16,285	1,221	—	—	—	—	—

Aktiven, Passiven und Stammgut

Tab. 22 (Fortsetzung).

Ordnungsnummer	Schul-Gemeinden	Aktiven					Total aller Aktiven	Pas-siven	Über-schuss der Aktiven (- Passiven)
		Realisierbare			Nicht realisierbare				
		Total	Zins-tragende Kapi-talien	Liegen-schaften	Total	Liegen-schaften			
242a	Uhwiesen, Schulhausaufond	35,030	34,647	—	—	—	35,030	—	35,030
243	Nol	13,266	12,730	—	15,617	15,080	28,883	—	28,883
244	Marthalen	48,477	45,928	900	79,533	75,566	128,010	—	128,010
245	Ellikon a. Rh.	5,349	4,900	—	14,410	13,200	19,759	—	19,759
246	Ossingen	42,813	41,229	—	65,738	60,500	108,551	—	108,551
247	Rheinau	51,790	47,338	—	74,259	68,521	126,049	—	126,049
248	Stammheim, Ober-	21,779	19,077	—	75,386	71,220	97,165	—	97,165
249	„ Unter-	25,319	24,390	—	51,266	48,000	76,585	—	76,585
250	Thalheim	9,677	8,132	700	7,643	5,500	17,320	—	17,320
251	Gütikhäusen	4,395	3,567	—	23,612	22,000	28,007	—	28,007
252	Trüllikon	18,637	17,989	453	25,143	22,950	43,780	413	43,367
253	Rudolfingen	11,637	10,987	—	24,151	22,100	35,788	—	35,788
254	Wildensbuch	12,319	12,131	—	15,410	13,800	27,729	—	27,729
255	Truttikon	12,800	12,055	500	19,104	17,400	31,904	—	31,904
256	Volken	6,151	4,957	800	39,000	37,500	45,151	1,700	43,451
257	Waltalingen	9,158	7,562	—	12,248	10,500	21,406	—	21,406
258	Guntalingen	11,714	10,089	—	28,753	25,647	40,467	—	40,467
	Andelfingen 1915	614,925	552,461	23,909	1,738,519	1,628,485	2,353,444	274,198	2,079,246
	1914	611,106	536,889	21,079	1,708,218	1,599,900	2,319,324	268,363	2,050,961
259	Bachenbülach	17,110	13,530	1,280	59,144	55,416	76,254	14,700	61,554
260	Bassersdorf	23,515	17,521	—	101,009	95,700	124,524	31,031	93,493
261	Bülach	32,658	29,241	—	169,328	155,000	201,986	—	201,986
262	Dietlikon	7,289	6,240	—	58,242	53,600	65,531	—	65,531
263	Eglisau	51,343	44,673	—	103,018	97,000	154,361	—	154,361
264	Töbriedern	7,779	6,000	500	15,920	15,223	23,699	—	23,699
265	Embrach, Ober-	5,721	4,800	—	23,192	20,980	28,913	1,000	27,913
266	Wagenburg, Unter-	7,726	5,736	1,600	16,446	15,200	24,172	—	24,172
267	Embrach, Unter-	35,142	34,958	—	105,237	98,800	140,379	—	140,379
268	Freienstein	10,969	3,500	2,300	77,792	75,250	88,761	—	88,761
269	Teufen	14,322	7,500	5,000	61,807	60,500	76,129	—	76,129
270	Glattfelden	41,164	34,700	800	95,982	85,400	137,146	3,600	133,546
271	Hochfelden	20,489	19,582	—	49,022	44,700	69,511	—	69,511
272	Höri	24,993	23,252	—	26,227	22,820	51,220	—	51,220
273	Hüntwangen	17,930	16,350	—	75,596	72,000	93,526	—	93,526
274	Kloten	65,683	62,465	—	133,183	125,400	198,866	10,090	188,776
275	Gerlisberg	5,928	5,821	—	13,596	12,100	19,524	—	19,524
276	Lufingen	14,472	13,555	500	34,947	32,700	49,419	—	49,419
277	Nürensdorf	35,507	34,429	—	99,577	94,460	135,084	800	134,284
278	Opfikon-Oberhausen	17,678	12,773	—	134,025	128,900	151,703	28,761	122,942
279	Rafz	56,889	48,426	—	75,420	72,150	132,309	—	132,309
280	Rieden	2,104	7	400	44,065	42,730	46,169	13,940	32,229
281	Rorbas	25,617	24,367	—	87,500	84,000	113,117	—	113,117
282	Wallisellen	16,202	15,072	—	122,236	116,500	138,438	—	138,438
283	Wasterkingen	9,035	7,195	—	28,615	27,400	37,650	2,500	35,150

der Primarschul-Gemeinden 1915.

Ordnungsnummer	Stammgut			Deckung des Stammgutes		Passiven, im Berichtsjahre			
	Einnahmen	Ausgaben resp. Abschreibungen	Bestand Ende des Jahres	(§ 7, Schlusssatz und § 8 der Verordnung)		neu gemacht	getilgt	Vermehrung	Verminderung
				Überschuss	Defizit				
	Fr.	Fr.	Fr.	Fr.	Fr.	Fr.	Fr.	Fr.	Fr.
242a	—	—	—	—	—	—	—	—	—
243	—	—	12,059	1,207	—	—	—	—	—
244	30	—	45,660	2,817	—	—	82	—	82
245	—	—	4,903	446	—	600	1,000	—	400
246	—	—	45,984	—	3,171	—	—	—	—
247	100	—	48,784	3,006	—	—	—	—	—
248	—	—	20,515	1,264	—	—	—	—	—
249	—	—	23,497	1,822	—	—	—	—	—
250	—	—	7,792	1,885	—	—	—	—	—
251	—	—	4,968	—	573	—	—	—	—
252	—	—	18,000	224	—	—	—	—	—
253	—	—	11,700	—	63	—	—	—	—
254	—	—	11,440	879	—	—	—	—	—
255	—	—	13,251	—	451	—	—	—	—
256	—	—	6,670	—	2,219	1,700	—	1,700	—
257	—	—	9,187	—	29	—	—	—	—
258	—	—	9,615	2,099	—	—	—	—	—
	220	—	540,014	32,192	266,509	27,745	21,910	25,600	19,765
	560	180	539,794	23,354	263,745	80,896	27,413	76,342	22,859
259	—	—	21,228	—	18,818	—	700	—	700
260	60	—	29,086	—	36,602	—	6,869	—	6,869
261	—	—	49,199	—	16,541	—	962	—	962
262	50	—	16,920	—	9,631	—	—	—	—
263	125	—	55,754	—	4,411	—	—	—	—
264	—	—	5,588	2,191	—	—	—	—	—
265	—	—	6,994	—	2,273	—	600	—	600
266	—	—	7,047	679	—	—	—	—	—
267	—	—	32,571	2,571	—	—	—	—	—
268	—	—	8,980	1,989	—	—	950	—	950
269	—	—	10,000	4,322	—	—	—	—	—
270	200	—	36,077	1,487	—	2,800	5,200	—	2,400
271	—	—	26,479	—	5,990	—	—	—	—
272	40	—	22,532	2,461	—	—	—	—	—
273	12	—	21,073	—	3,143	—	—	—	—
274	40	—	63,607	—	8,014	3,500	5,340	—	1,840
275	—	—	5,424	504	—	400	400	—	—
276	—	—	11,846	2,626	—	—	—	—	—
277	—	—	39,111	—	4,404	—	6,800	—	6,800
278	—	—	12,177	—	23,260	—	2,900	—	2,900
279	40	—	56,087	802	—	—	—	—	—
280	—	—	7,372	—	19,208	825	1,315	—	490
281	—	—	12,615	13,002	—	—	—	—	—
282	120	—	15,957	245	—	—	10,400	—	10,400
283	—	—	8,755	—	2,220	—	800	—	800

Aktiven, Passiven und Stammgut

Tab. 22 (Schluß).

Ordnungsnummer	Schul-Gemeinden	Aktiven					Total aller Aktiven	Pas-siven	Über-schuss der Aktiven (- Passiven)
		Realisierbare			Nicht realisierbare				
		Total	Zins-tragende Kapitalien	Liegen-schaften	Total	Liegen-schaften			
		Fr.	Fr.	Fr.	Fr.	Fr.			
284	Wil . . .	21,565	18,044	—	82,715	78,450	104,280	—	104,280
285	Winkel . . .	21,344	18,366	2,550	30,862	28,150	52,206	—	52,206
286	Eschenmosen . . .	5,775	5,000	—	45,850	44,400	51,625	6,845	44,780
287	Rüti . . .	21,382	21,360	—	30,803	29,540	52,185	—	52,185
	Bülach 1915	637,331	554,463	14,930	2,001,356	1,884,469	2,638,687	113,267	2,525,420
	1914	615,747	534,921	15,330	1,973,876	1,860,472	2,589,623	149,433	2,440,190
288	Affoltern ¹ . . .	—	—	—	—	—	—	—	—
289	Bachs . . .	27,256	17,808	6,900	21,751	18,900	49,007	—	49,007
290	Thal . . .	9,952	7,785	700	17,844	17,020	27,796	—	27,796
291	Boppelsen . . .	17,436	13,923	—	27,849	26,600	45,285	—	45,285
292	Buchs . . .	23,084	21,194	—	101,674	97,900	124,758	34,851	89,907
293	Dällikon . . .	15,744	11,203	—	30,727	28,360	46,471	4,175	42,296
294	Dänikon-Hüttikon	20,696	15,240	1,900	52,303	49,400	72,999	29,000	43,999
295	Dielsdorf . . .	33,235	30,856	1,200	128,887	125,870	162,122	4,000	158,122
296	Neerach . . .	26,487	21,792	700	97,358	94,745	123,845	37,880	85,965
297	Ried . . .	13,590	12,992	—	4,429	3,858	18,019	230	17,789
297a	„ Schulhausanfond	3,872	3,872	—	—	—	3,872	—	3,872
298	Niederglatz-Nöschikon	24,349	22,669	—	40,850	36,100	65,199	—	65,199
299	Niederhasli . . .	37,608	34,969	370	92,155	86,900	129,763	1,500	128,263
300	Niederweningen . . .	40,573	27,965	6,000	101,713	98,505	142,286	13,499	128,787
301	Oberglatt . . .	25,930	19,421	2,950	82,339	80,000	108,269	21,900	86,369
302	Oberweningen . . .	16,062	14,899	—	53,995	52,650	70,057	7,500	62,557
303	Otelfingen . . .	32,425	28,777	—	72,751	70,600	105,176	—	105,176
304	Regensberg . . .	15,846	12,010	400	29,668	27,000	45,514	10,000	35,514
305	Regensdorf . . .	27,170	22,101	1,750	164,406	157,784	191,576	76,706	114,870
306	Rümlang . . .	47,087	44,008	—	100,567	93,700	147,654	—	147,654
307	Schleimikon . . .	28,219	23,850	3,500	11,465	9,250	39,684	—	39,684
308	Schöfflisdorf . . .	15,833	13,370	1,223	53,386	51,500	69,219	3,250	65,969
309	Stadel . . .	52,000	46,209	575	95,085	89,625	147,085	—	147,085
310	Steinman, Nieder-	7,542	3,386	3,100	20,157	18,800	27,699	2,000	25,699
311	„ Ober-	17,922	9,130	6,000	38,966	37,400	56,888	—	56,888
312	Sünikon . . .	9,884	4,633	1,700	22,938	21,300	32,782	1,300	31,482
313	Weiach . . .	34,442	32,758	1,000	46,123	42,200	80,565	—	80,565
	Dielsdorf 1915	624,244	516,820	39,968	1,509,346	1,435,967	2,133,590	247,791	1,885,799
	1914	631,928	489,405	62,298	1,693,198	1,608,067	2,325,126	401,795	1,923,331

¹ Im zentralisierten Gemeindegut dieser Gemeinde (Seite 24/25) enthalten.

der Primarschul-Gemeinden 1915.

Ordnungsnummer	Stammgut			Deckung des Stammgutes		Passiven, im Berichtsjahre			
	Einnahmen	Ausgaben resp. Abschreibungen	Bestand Ende des Jahres	(§ 7, Schlusssatz und § 8 der Verordnung)		neu gemacht	getilgt	Vermehrung	Verminderung
				Überschuss	Defizit				
	Fr.	Fr.	Fr.	Fr.	Fr.	Fr.	Fr.	Fr.	Fr.
284	—	—	22,918	—	1,353	—	—	—	—
285	50	—	21,158	186	—	—	—	—	—
286	—	400	5,045	—	6,115	—	455	—	455
287	—	—	19,516	1,866	—	—	—	—	—
	737	400	651,116	34,931	161,983	7,525	43,691	—	36,166
	270	700	650,779	25,251	209,716	17,033	37,438	6,962	27,367
288	—	—	—	—	—	—	—	—	—
289	—	—	25,225	2,031	—	—	—	—	—
290	—	—	10,800	—	848	—	—	—	—
291	—	1,000	18,740	—	1,304	—	533	—	533
292	50	—	22,305	—	34,072	—	12,503	—	12,503
293	100	—	18,460	—	6,891	—	537	—	537
294	150	—	20,790	—	29,094	—	1,100	—	1,100
295	—	—	24,600	4,635	—	—	1,500	—	1,500
296	—	—	26,080	—	37,473	—	3,920	—	3,920
297	—	—	12,455	905	—	—	—	—	—
297a	—	—	—	—	—	—	—	—	—
298	60	—	22,182	2,167	—	600	600	—	—
299	25	4,000	45,821	—	9,713	—	100	—	100
300	—	—	40,370	—	13,296	—	4,100	—	4,100
301	—	60	19,150	—	15,120	—	1,500	—	1,500
302	40	—	22,435	—	13,873	—	1,500	—	1,500
303	—	—	33,474	—	1,049	—	—	—	—
304	—	—	16,771	—	10,925	—	—	—	—
305	30	—	29,220	—	78,756	800	5,979	—	5,179
306	1,000	—	46,230	857	—	—	—	—	—
307	—	—	27,282	937	—	—	—	—	—
308	30	—	15,250	—	2,667	—	500	—	500
309	45	—	55,900	—	3,900	—	—	—	—
310	—	—	11,270	—	5,723	—	—	—	—
311	—	—	17,450	472	—	—	950	—	950
312	—	—	8,894	—	310	—	—	—	—
313	—	—	38,195	—	3,753	1,500	1,500	—	—
	1,530	5,060	629,349	12,004	268,772	2,900	36,822	—	33,922
	1,593	—	658,304	6,644	438,530	25,145	41,292	21,157	37,304

Steuernachzahlungen für das Primarschulgut 1915.

(§ 147 des Gemeinde-Gesetzes.)

Tab. 23.

Schul-Gemeinden	Fälle	Betrag Fr.	Schul-Gemeinden	Fälle	Betrag Fr.
Birmensdorf	1	135	Bäretswil	1	578
Dietikon	1	3,413	Bubikon	1	130
Engstringen, Unter-	1	209	Fischenthal, Boden-	2	280
Höngg	4	1,788	Bertschikon	1	46
Oerlikon	2	446	Ottikon	1	17
Uetikon	1	229	Itzikon	1	192
Urdorf	1	55	Wernetshausen	1	38
Weinigen	1	708	Rüti	5	1,267
Zollikon	1	1,721	Seegräben	1	80
Bezirk Zürich 1915	13	8,704	Wald	4	820
1914	14	17,401	Wetzikon	7	1,656
			Bezirk Hinwil 1915	25	5,104
			1914	26	25,505
Affoltern	1	877	Dübendorf	2	1,235
Zwillikon	1	176	Gfenn-Hermikon	1	585
Bonstetten	1	68	Egg, Vorder-	1	88
Hausen	1	162	Esslingen	1	56
Hedingen	2	94	Fällanden	1	90
Knonau	1	25	Maur	2	229
Obfelden	1	91	Uster, Nieder-	1	1,240
Bezirk Affoltern 1915	8	1,493	Nänikon	1	183
1914	16	8,067	Nossikon	1	120
Adliswil	1	1,496	Sulzbach	1	210
Horgen	2	350	Volketswil	2	168
Hütten	1	122	Brüttsellen	1	136
Richterswil	2	583	Bezirk Uster 1915	15	4,340
Rüschlikon	2	687	1914	14	8,651
Schönenberg-Mittelberg	1	54	Bauma	3	12,453
Wädenswil	7	3,295	Blitterswil	1	138
Langrüti	1	26	Undalen	2	218
Wädenswil	1	720	Hittnau	4	3,319
Bezirk Horgen 1915	18	7,333	Bisikon	1	169
1914	16	13,366	Ottikon	1	540
Herrliberg	4	228	Kyburg	1	100
Feldbach	3	848	Winterberg	1	286
Uetzikon	1	6	Pfäffikon	5	1,457
Küsnacht	4	3,400	Hermatswil	2	218
Männedorf	1	194	Irgenhausen	1	13
Meilen, Dorf-	1	604	Russikon	2	900
„ Feld-	1	1,215	Wila	2	1,065
„ Ober-	1	399	Bezirk Pfäffikon 1915	26	20,876
Stäfa	3	465	1914	1	1,014
Uetikon	1	176			
Bezirk Meilen 1915	20	7,535			
1914	31	18,060			

Steuernachzahlungen für das Primarschulgut 1915.

(§ 147 des Gemeinde-Gesetzes.)

Tab. 23 (Schluß).

Schul-Gemeinden	Fälle	Betrag	Schul-Gemeinden	Fälle	Betrag
		Fr.			Fr.
Altikon	1	231	Nürens Dorf	1	214
Brütten	1	80	Rorbas	1	581
Elgg	2	1,184	Wallisellen	4	1,070
Elsau	1	126	Bezirk Bülach 1915	16	4,041
Hofstetten	1	6,090	1914	18	4,600
Oberwinterthur	3	814			
Stadel	2	165	Niederhasli	1	392
Schottikon	1	90	Regensdorf	1	1,591
Seuzach	2	89	Rümlang	1	225
Ohringen	1	15	Bezirk Dielsdorf 1915	3	2,208
Töß	2	3,216	1914	6	1,488
Turbenthal	1	238			
Veltheim	2	608			
Wülflingen	1	261			
Bezirk Winterthur 1915	21	13,207			
1914	9	6,904	Rekapitulation.		
			Bezirke.		
Andelfingen, Klein-	1	140	Zürich	13	8,704
Gräslikon	1	380	Affoltern	8	1,493
Buch	1	648	Horgen	18	7,333
Flaach	1	90	Meilen	20	7,535
Marthalen	1	85			
Trüllikon	1	2	Hinwil	25	5,104
Bezirk Andelfingen 1915	6	1,345	Uster	15	4,340
1914	6	2,906	Pfäffikon	26	20,876
Bachenbülach	2	402	Winterthur	21	13,207
Eglisau	1	275	Andelfingen	6	1,345
Embrach, Unter-	4	503	Bülach	16	4,041
Glattfelden	1	161	Dielsdorf	3	2,208
Hochfelden	1	770	Kanton 1915	171	76,186
Lufingen	1	65	1914	165	107,962

Legate und Geschenke an die Primarschulgemeinden 1915.

Tab. 24.

Ordnungs-Nummer		Fr.
5	Birmensdorf	85.—
6	Diëtikon	1,576.—
13	Schwamendingen	2,000.—
20	Aegst	8.—
105	Ringwil	30.—
109	Rüti	257.—
122	Aesch	16.—
124	Uessikon	8.—
236	Feuerthalen	30.—
299	Niederhasli	25.—
	Kanton 1915	Fr. 4,035.—
	1914	5,995.—

VII. Finanzen der

Einnahmen und Ausgaben der Sekundarschulkreis-Gemeinden 1915.

Tab. 25.

Ordnungsnummer	Sekundarschulkreis-Gemeinden	Korrent-Einnahmen			Korrent-Ausgaben				Überschuss der	
		Total	Steuern (inkl. Nachzahlungen)	Zinse von Kapitalien	Total	Besoldungen, allgem. Verwaltung	Erstellung u. Unterh. von Gebäuden u. Liegenschaften	Lehrmittel und Schreibmaterialien	Einnahmen	Ausgaben
1	Albisrieden ²	3,130	—	—	6,831	6,008	—	668	—	3,701
2	Altstetten ²	9,280	—	—	23,166	16,389	—	2,503	—	13,886
3	Birmensdorf	5,485	3,476	328	4,609	2,885	—	909	876	—
4	Dietikon	25,206	18,767	181	21,966	11,439	348	2,896	3,240	—
5	Höngg	13,769	8,788	372	12,178	8,804	—	1,283	1,591	—
6	Oerlikon	39,959	29,405	61	37,445	24,884	—	4,016	2,514	—
7	Schlieren	12,009	8,396	537	11,187	6,452	—	1,242	822	—
8	Seebach ²	5,717	—	—	16,029	9,563	—	1,852	—	10,312
9	Weiningen	5,851	3,729	231	3,051	2,046	86	402	2,800	—
10	Zollikon	35,651	16,907	53	24,068	7,639	1,060	1,046	11,583	—
	Bezirk Zürich 1915	156,057	89,468	1,763	160,530	96,109	1,494	16,817	23,426	27,899
	1914	150,839	90,235	1,641	166,509	93,494	4,063	19,394	18,759	34,429
11	Affoltern	8,665	5,424	43	8,545	6,210	—	1,997	120	—
12	Hausen	8,337	6,169	263	7,721	5,739	9	812	616	—
13	Hedingen	4,075	2,846	154	4,567	1,868	—	606	—	492
14	Mettmenstetten	6,402	4,927	126	6,561	4,506	—	1,257	—	159
15	Obfelden	4,143	2,705	338	3,856	2,822	276	455	287	—
	Bezirk Affoltern 1915	31,622	22,071	924	31,250	21,145	285	5,127	1,023	651
	1914	33,660	23,923	807	29,717	21,365	9	5,164	4,164	221
16	Adliswil	31,512	20,825	1,278	22,132	8,400	514	1,484	9,380	—
17	Hirzel	2,656	1,673	120	1,406	1,267	—	72	1,250	—
18	Horgen	32,304	28,649	332	31,598	25,105	346	4,000	706	—
19	Kilchberg	42,862	32,361	710	29,128	8,414	1,341	2,222	13,734	—
20	Langnau	5,970	2,818	134	5,206	4,038	—	918	764	—
21	Oberrieden	4,293	3,690	127	3,907	2,815	—	500	386	—
22	Richterswil	13,553	9,254	1,056	14,203	10,097	—	1,712	—	650
23	Rüschlikon	10,092	8,724	122	8,827	5,030	—	1,180	1,265	—
24	Thalwil	47,982	45,700	271	37,156	16,501	239	2,847	10,826	—
25	Wädenswil	37,431	32,561	1,610	34,410	28,227	—	4,273	3,021	—
25a	Schönenberg, Sekundarschulfond	780	—	780	—	—	—	—	780	—
	Bezirk Horgen 1915	229,435	186,255	6,540	187,973	109,894	2,440	19,208	42,112	650
	1914	233,594	186,433	5,592	187,973	109,341	2,279	18,017	47,141	1,520

¹ Bezüglich der Stadt Zürich vergl. Anmerkung Seite 104.² Auszug aus der zentralisierten Gemeindegutsrechnung (vergl. Anmerkung Seite 104).

Sekundarschulkreis-Gemeinden.

Aktiven, Passiven und Stammgut der Sekundarschulkreis-Gemeinden 1915.

Ordnungsnummer	Aktiven				Total aller Aktiven	Pas-siven	Über-schuss der Aktiven (- Pas-siven)	Stammgut		Deckung des Stammgutes — Über-schuss (- Defizit)
	Realisierbare		Nicht realisierbare					Ein-nah-men	Bestand Ende des Jahres	
	Total	Kapi-talien	Total	Liegen-schaften						
	Fr.	Fr.	Fr.	Fr.						
1	—	—	—	—	—	—	—	—	—	
2	—	—	—	—	—	—	—	—	—	
3	10,222	9,066	1,310	—	11,532	—	11,532	8,000	2,222	
4	13,031	3,500	10,833	—	23,864	1,767	22,097	3,400	7,864	
5	13,804	10,529	3,873	—	17,677	—	17,677	12,386	1,418	
6	9,143	—	13,585	—	22,728	4,617	18,111	40 4,880	354	
7	18,800	15,877	2,900	—	21,700	—	21,700	1,000 16,000	2,800	
8	—	—	—	—	—	—	—	—	—	
9	10,097	6,969	35,627	33,241	45,724	—	45,724	2,350	7,747	
10	25,182	583	266,207	259,450	291,389	183,500	107,889	1,665	-159,983	
	100,279	46,524	334,335	292,691	434,614	189,884	244,730	1,040	-138,286	
	100,185	46,343	338,872	292,691	439,057	211,023	228,034	1,000	-158,479	
11	4,225	1,791	2,203	—	6,428	—	6,428	—	4,068	157
12	8,987	7,545	7,661	1,575	16,648	—	16,648	—	6,250	2,737
13	4,638	3,074	4,478	1,500	9,116	—	9,116	—	3,000	1,638
14	4,850	4,033	1,560	—	6,410	1,480	4,930	—	2,833	537
15	10,443	9,269	4,562	—	15,005	—	15,005	—	5,000	5,443
	33,143	25,712	20,464	3,075	53,607	1,480	52,127	—	21,151	10,512
	32,446	23,191	19,367	3,075	51,813	1,157	50,656	—	21,151	10,138
16	35,685	33,887	248,908	241,700	284,593	166,453	118,140	—	—	—
17	4,717	3,718	1,650	—	6,367	—	6,367	—	1,280	3,437
18	15,820	15,451	13,500	—	29,320	—	29,320	—	5,860	9,960
19	81,509	17,468	285,140	269,150	366,649	242,500	124,149	—	8,829	-169,820
20	4,863	3,355	3,828	—	8,691	—	8,691	—	1,851	3,012
21	3,558	3,000	2,850	—	6,408	—	6,408	30 3,102	—	456
22	14,166	13,081	5,201	—	19,367	—	19,367	—	13,041	1,125
23	5,606	1,250	5,410	—	11,016	—	11,016	—	1,250	4,356
24	5,939	5,909	323,428	320,000	329,367	262,800	66,567	—	5,321	-262,182
25	19,853	18,780	9,689	—	29,542	—	29,542	—	10,253	9,600
25a	18,557	18,557	—	—	18,557	—	18,557	780	18,557	—
	210,273	134,456	899,604	830,850	1,109,877	671,753	438,124	810	69,344	-400,056
	200,672	125,025	898,250	830,850	1,098,922	703,653	395,269	9,347	68,534	-431,361

Einnahmen und Ausgaben der Sekundarschulkreis-Gemeinden 1915.

Tab. 25 (Fortsetzung).

Ordnungsnummer	Sekundarschulkreis-Gemeinden	Korrent-Einnahmen			Korrent-Ausgaben				Überschuss der	
		Total	Steuern (inkl. Nachzahlungen)	Zinse von Kapitalien	Total	Besoldungen, allgemeine Verwaltung	Erstellung u. Unterh. von Gebäuden u. Liegenschaften	Lehrmittel und Schreibmaterialien	Einnahmen	Ausgaben
26	Erlenbach *	1,036	—	—	3,829	3,108	—	523	—	2,793
27	Herrliberg	4,596	3,221	292	3,933	3,116	—	735	663	—
28	Hombrechtikon	10,608	6,364	317	8,593	4,616	346	956	2,015	—
29	Küsnacht	19,650	16,622	428	17,763	10,726	88	2,284	1,887	—
30	Männedorf	8,498	7,092	147	8,013	6,400	—	1,377	485	—
31	Meilen	19,896	16,377	523	16,101	10,743	900	1,236	3,795	—
32	Stäfa	16,136	13,491	837	19,565	10,835	—	2,100	—	3,429
33	Uetikon	6,357	5,428	7	6,016	3,218	—	508	341	—
	Bezirk Meilen 1915	86,777	68,595	2,551	83,813	52,762	1,334	9,619	9,186	6,222
	1914	98,794	79,295	2,553	90,979	53,967	1,488	10,619	8,547	732
34	Bäretswil	6,760	4,462	321	5,384	1,753	63	776	1,376	—
35	Bubikon	4,098	1,857	654	3,872	2,104	247	884	226	—
36	Dürnten	9,927	6,376	319	8,166	4,632	142	1,359	1,761	—
37	Fischenthal	6,916	3,092	733	7,175	4,406	341	638	—	259
38	Goßau	7,899	4,181	206	6,717	4,008	537	862	1,182	—
39	Grüningen	3,714	2,232	177	3,419	1,469	—	750	295	—
40	Hinwil	22,324	13,085	952	15,890	7,235	123	1,270	6,434	—
41	Rüti	18,992	13,847	501	18,582	12,873	1,408	1,626	410	—
42	Wald	29,625	21,369	1,438	24,244	12,509	487	2,681	5,381	—
43	Wetzikon	23,053	16,886	45	20,312	13,768	181	1,991	2,741	—
	Bezirk Hinwil 1915	133,308	87,387	5,346	113,761	64,757	3,529	12,837	19,806	259
	1914	147,049	100,681	5,174	125,102	65,354	14,059	11,444	23,096	1,149
44	Brüttisellen	5,534	3,980	—	4,613	3,063	50	772	921	—
45	Dübendorf	15,611	10,183	708	14,227	9,391	659	1,925	1,384	—
46	Egg	10,440	5,765	—	7,688	4,438	323	910	2,752	—
47	Maur	1,740	54	653	3,349	1,695	—	395	—	1,609
48	Mönchaltorf	2,083	987	28	1,897	1,327	45	229	186	—
49	Nänikon	7,527	4,962	22	6,447	2,684	651	850	1,080	—
50	Uster	48,538	38,571	111	44,897	25,845	523	4,889	3,641	—
51	Volketswil	5,002	3,221	90	5,123	2,474	645	735	—	121
	Bezirk Uster 1915	96,475	67,723	1,612	88,241	50,917	2,896	10,705	9,964	1,730
	1914	105,882	77,589	1,509	90,235	49,696	10,119	9,689	16,505	858
52	Bauma	13,064	9,443	565	8,218	5,208	—	885	4,846	—
53	Fehraltorf	3,434	2,052	110	3,600	2,278	—	369	—	166
54	Hittnau	7,608	5,062	129	3,842	1,289	75	333	3,766	—
55	Illnau	10,749	8,198	22	9,380	4,484	1,432	1,076	1,369	—

* Auszug aus der zentralisierten Gemeindegutsrechnung (vergl. Anmerkung Seite 106).

Aktiven, Passiven und Stammgut der Sekundarschulkreis-Gemeinden 1915.

Ordnungsnummer	Aktiven					Pas- siven	Über- schuss der Aktiven (— Pas- siven)	Stammgut		Deckung des Stamm- gutes — Über- schuss (— Defizit)
	Realisierbare		Nicht realisierbare		Total aller Aktiven			Ein- nah- men	Bestand Ende des Jahres	
	Total	Kapi- talien	Total	Liegen- schaften						
	Fr.	Fr.	Fr.	Fr.						
26	—	—	—	—	—	—	—	—	—	
27	8,784	7,597	1,750	—	10,534	—	10,534	—	2,578	6,206
28	10,898	7,500	100,317	96,800	111,215	7,619	103,596	—	4,888	— 1,609
29	12,950	11,723	13,546	—	26,496	—	26,496	—	7,281	5,669
30	4,386	3,295	5,002	—	9,388	—	9,388	—	2,791	1,595
31	14,060	11,500	102,063	97,000	116,123	6,120	110,003	100	12,785	— 4,845
32	6,681	2,000	4,641	—	11,322	—	11,322	—	2,000	4,681
33	1,131	16	6,632	—	7,763	—	7,763	—	—	—
	58,890	43,631	233,951	193,800	292,841	13,739	279,102	100	32,323	11,697
	63,736	42,358	238,676	193,800	302,412	18,415	283,997	32	34,288	10,243
34	9,356	8,287	58,725	53,800	68,081	1,500	66,581	—	7,724	132
35	15,460	13,500	38,872	35,850	54,332	—	54,332	—	13,525	1,935
36	11,554	9,500	73,235	69,000	84,789	—	84,789	—	4,498	7,056
37	21,248	20,704	34,686	30,770	55,934	—	55,934	—	14,466	6,782
38	7,558	6,604	48,620	45,000	56,178	—	56,178	—	4,345	3,213
39	6,179	4,610	1,282	—	7,461	—	7,461	—	3,318	2,361
40	22,730	21,732	145,250	137,000	167,980	69,700	98,280	—	6,990	— 53,960
41	14,580	14,432	98,723	88,200	113,303	—	113,303	—	6,722	7,858
42	45,866	21,200	183,056	168,000	228,922	50,750	178,172	—	30,517	— 35,401
43	2,602	1,000	137,941	124,768	140,543	7,000	133,543	—	3,434	— 7,832
	157,133	121,569	820,390	752,388	977,523	128,950	848,573	—	96,039	— 67,856
	151,836	112,433	820,051	750,388	971,887	143,200	828,687	—	96,039	— 87,403
44	5,944	3,030	3,781	—	9,725	1,200	8,525	—	2,500	2,244
45	23,766	19,743	68,822	58,633	92,588	—	92,588	—	12,794	10,972
46	4,580	—	68,195	61,900	72,775	6,559	66,216	—	—	—
47	14,458	14,350	2,100	—	16,558	—	16,558	—	15,200	— 742
48	2,032	1,049	27,220	23,980	29,252	60	29,192	—	2,474	— 502
49	5,404	773	45,221	39,500	50,625	3,870	46,755	—	708	826
50	4,645	3,133	440,880	413,800	445,525	9,050	436,475	—	2,672	— 7,077
51	4,651	2,000	40,646	37,000	45,297	—	45,297	—	1,895	2,756
	65,480	44,078	696,865	634,813	762,345	20,739	741,606	—	38,243	8,477
	66,793	40,235	510,157	452,313	576,950	30,287	546,663	11	38,243	2,995
52	17,273	17,148	5,327	—	22,600	—	22,600	17	12,792	4,481
53	4,380	3,632	4,027	—	8,407	—	8,407	—	3,921	459
54	3,941	2,396	43,383	40,700	47,324	24,696	22,628	40	2,255	— 23,010
55	3,112	500	40,462	34,889	43,574	5,974	37,600	—	800	— 3,662

Einnahmen und Ausgaben der Sekundarschulkreis-Gemeinden 1915.

Tab. 25 (Fortsetzung).

Ordnungsnummer	Sekundarschulkreis-Gemeinden	Korrek-Einnahmen.			Korrek-Ausgaben				Überschuss der	
		Total	Steuern (inkl. Nachzahlungen)	Zinse von Kapitalien	Total	Besoldungen, allgemeine Verwaltung	Erstellung u. Unterh. von Gebäuden u. Liegen-schaften	Lehr-mittel und Schreib-materialien	Ein-nahmen	Aus-gaben
56	Pfäffikon	10,364	7,488	312	10,794	6,858	1,667	996	—	430
56a	„ Schulhaushaufond	330	—	330	—	—	—	—	330	—
57	Rikon-Lindau	13,230	9,856	256	11,461	4,517	826	1,682	1,769	—
58	Russikon	4,472	2,812	128	4,267	2,746	—	457	205	—
59	Weißlingen	5,886	3,263	98	3,600	1,976	13	221	2,286	—
60	Wila	5,968	3,780	141	3,596	1,531	4	597	2,372	—
	Bezirk Pfäffikon 1915	75,105	51,949	2,091	58,758	30,887	4,017	6,616	16,943	596
	1914	71,425	49,446	1,694	55,727	29,472	2,175	6,802	15,828	130
61	Elgg	25,336	16,866	3,668	18,450	5,580	544	1,184	6,886	—
62	Neftenbach	4,925	2,472	214	4,640	3,488	—	534	285	—
63	Oberwinterthur	21,361	15,673	89	16,083	9,021	2,400	1,735	5,278	—
64	Pfungen	3,157	1,840	79	3,056	2,194	—	551	101	—
65	Räterschen	5,559	4,225	24	90,925	2,264	83,661	894	—	85,366
66	Rickenbach	9,437	6,969	172	8,073	4,312	1,819	1,068	1,364	—
67	Rikon-Zell	4,907	3,173	—	4,148	1,992	—	777	759	—
68	Seen	9,311	5,745	130	8,924	6,288	—	1,184	387	—
69	Seuzach	5,501	2,554	260	6,641	4,931	—	1,014	—	1,140
70	Töß	26,012	16,783	221	23,540	17,748	—	3,216	2,472	—
71	Turbenthal	8,045	4,437	86	8,085	4,245	299	896	—	40
72	Veltheim	27,593	14,028	—	27,308	15,788	—	2,807	285	—
73	Wiesendangen	2,194	428	239	2,039	1,344	—	163	155	—
74	Winterthur*	57,661	—	412	178,434	135,586†	2,026	11,295	—	120,773
75	Wülflingen	15,516	9,601	—	14,425	8,732	391	2,152	1,091	—
	Bez. Winterthur 1915	226,515	104,794	5,594	414,771	223,513	91,140	29,470	19,063	207,319
	1914	224,718	104,299	5,597	347,448	226,433	19,901	30,393	11,887	134,617
76	Andelfingen	2,953	—	682	9,431	6,892	—	1,736	—	6,478
77	Benken	1,331	—	375	2,442	2,056	—	187	—	1,111
78	Feuerthalen	7,053	3,787	194	6,556	5,529	—	919	497	—
79	Flaach	3,958	2,462	40	3,531	2,067	456	902	427	—
80	Marthalen	4,115	2,919	500	3,150	2,429	—	626	965	—
81	Ossingen	1,632	—	655	2,710	2,049	—	379	—	1,078
82	Stammheim	7,109	4,220	242	6,518	4,023	143	1,107	591	—
83	Uhwiesen	6,307	4,303	181	6,433	4,273	450	965	—	126
	Bez. Andelfingen 1915	34,458	17,691	2,869	40,771	29,318	1,049	6,821	2,480	8,793
	1914	49,992	33,265	2,597	43,645	28,849	279	7,975	8,050	1,703

* Auszug aus der zentralisierten Gemeindegutsrechnung (vergl. Anmerkungen Seite 8 und 9).

† Total der Lehrerbessoldungen inbegriffen (vergl. Anmerkung Seite 105).

Aktiven, Passiven und Stammgut der Sekundarschulkreis-Gemeinden 1915.

Ordnungsnummer	Aktiven					Pas- siven	Über- schuss der Aktiven (— Pas- siven)	Stammgut		Deckung des Stamm- gutes — Über- schuss (— Defizit)
	Realisierbare		Nicht realisierbare		Total aller Aktiven			Ein- nah- men	Bestand Ende des Jahres	
	Total	Kapi- tallen	Total	Liegen- schaften						
	Fr.	Fr.	Fr.	Fr.						
56	9,207	7,208	2,080	—	11,287	—	11,287	—	5,000	4,207
56a	6,380	6,380	—	—	6,380	—	6,380	—	—	—
57	7,989	6,937	109,003	99,900	116,992	31,789	85,203	44	2,170	— 25,970
58	3,466	3,000	3,140	—	6,606	—	6,606	—	3,100	366
59	2,638	2,300	67,010	63,200	69,648	9,200	60,448	—	2,300	— 8,862
60	3,252	2,227	47,061	43,300	50,313	25,788	24,525	—	2,100	— 24,636
	61,638	51,728	321,493	281,989	383,131	97,447	285,684	101	34,438	— 76,627
	57,237	41,963	322,302	281,989	379,539	109,493	270,046	47	34,337	— 92,643
61	81,619	77,214	206,529	200,000	288,148	132,184	155,964	—	5,600	— 56,165
62	5,514	5,254	3,691	—	9,205	—	9,205	—	3,841	1,673
63	9,423	5,669	20,157	10,264	29,580	9,200	20,380	—	910	— 687
64	3,224	1,957	1,523	—	4,747	—	4,747	—	2,309	915
65	5,746	5,324	75,674	72,000	81,420	70,700	10,720	—	—	—
66	6,980	5,174	4,650	2,000	11,630	—	11,630	—	2,914	4,066
67	851	—	36,999	34,250	37,850	2,500	35,350	—	200	— 1,849
68	6,828	6,486	4,788	—	11,616	3,000	8,616	—	—	—
69	7,486	6,500	3,935	—	11,421	—	11,421	150	5,500	1,986
70	12,305	9,306	8,566	—	20,871	—	20,871	—	—	—
71	3,464	2,634	23,957	21,900	27,421	—	27,421	—	2,050	1,414
72	3,475	—	13,027	—	16,502	5,575	10,927	—	1,210	— 3,310
73	6,931	5,620	2,953	—	9,884	—	9,884	20	5,620	1,311
74	*10,300	10,300	—	—	10,300	—	10,300	—	10,300	—
75	4,054	—	20,110	14,700	24,164	2,153	22,011	—	325	1,576
	168,200	141,438	426,559	355,114	594,759	225,312	369,447	170	40,779	— 49,070
	159,601	129,594	369,200	301,214	528,801	167,398	361,403	—300	40,609	— 64,092
76	12,727	12,651	4,097	—	16,824	—	16,824	—	10,260	2,467
77	8,787	8,388	2,500	—	11,287	—	11,287	—	8,873	— 86
78	5,865	5,706	2,388	—	8,253	—	8,253	—	3,781	2,084
79	3,495	1,000	15,603	12,828	19,098	—	19,098	—	1,000	2,495
80	14,087	13,000	2,982	35	17,069	—	17,069	100	13,950	137
81	15,082	14,929	4,334	—	19,416	—	19,416	—	14,365	717
82	12,599	9,536	77,725	71,200	90,324	—	90,324	—	9,000	3,599
83	5,994	5,365	4,130	—	10,124	—	10,124	—	5,514	480
	78,636	70,575	113,759	84,063	192,395	—	192,395	100	66,743	11,893
	85,138	72,821	113,418	84,063	198,556	—	198,556	390	66,643	18,495

* Sekundarschulfond. Die übrigen den Zwecken der Sekundarschule dienenden Aktiven sind im Gemeindegut (Seite 20/21) enthalten.

Einnahmen und Ausgaben der Sekundarschulkreis-Gemeinden 1915.

Tab. 25 (Schluß).

Ordnungsnummer	Sekundarschulkreis-Gemeinden	Korrent-Einnahmen			Korrent-Ausgaben				Überschuss der	
		Total	Steuern (inkl. Nachzahlungen)	Zinse von Kapitalien	Total	Besoldungen, allgemeine Verwaltung	Erstellung u. Unterb. von Gebäuden u. Liegenschaften	Lehrmittel und Schreibmaterialien	Einnahmen	Ausgaben
84	Bassersdorf	6,972	5,090	22	6,129	3,838	58	848	843	—
85	Bülach	11,595	10,024	389	9,266	6,505	200	1,596	2,329	—
86	Eglisau	3,443	2,294	354	2,840	2,208	—	238	603	—
87	Embrach	3,171	2,162	407	2,667	1,954	—	510	504	—
88	Freienstein	4,184	3,154	204	3,510	2,219	—	708	674	—
89	Glattfelden	4,461	3,000	239	4,308	1,866	727	743	153	—
90	Kloten	5,440	3,945	157	7,674	3,276	—	835	—	2,234
91	Rafz	2,302	1,222	262	2,047	1,755	—	188	255	—
92	Wallisellen	10,578	7,021	197	9,534	5,928	800	1,025	1,044	—
93	Wil	954	—	279	1,618	1,176	12	336	—	664
	Bezirk Bülach 1915	53,100	37,912	2,510	49,593	30,725	1,797	7,027	6,405	2,898
	1914	51,832	37,108	2,262	41,835	26,045	1,801	6,715	10,283	286
94	Affoltern *	3,071	—	—	6,411	4,712	—	984	—	3,340
95	Dielsdorf	3,493	1,932	194	2,969	1,601	126	481	524	—
96	Niederhasli	2,899	1,618	249	3,832	1,927	371	824	—	933
97	Niederweningen	1,915	862	174	2,165	1,091	—	218	—	250
98	Otelfingen	3,089	1,788	483	2,976	2,235	—	444	113	—
99	Regensdorf	3,967	2,152	462	3,546	1,739	503	624	421	—
100	Rümlang	3,402	2,056	262	3,069	2,014	—	797	333	—
101	Schöfflisdorf	3,493	1,640	348	3,364	1,832	280	187	129	—
102	Stadel	3,459	2,088	93	5,473	1,518	2,849	471	—	2,014
	Bezirk Dielsdorf 1915	28,788	14,136	2,265	33,805	18,669	4,129	5,030	1,520	6,537
	1914	35,364	21,406	2,033	30,715	13,300	1,571	4,863	4,930	281

* Auszug aus der zentralisierten Gemeindegutsrechnung (vergl. Anmerkung Seite 118).

Aktiven, Passiven und Stammgut der Sekundarschulkreis-Gemeinden 1915.

Ordnungsnummer	Aktiven					Pas- siven	Über- schuss der Aktiven (- Pas- siven)	Stammgut		Deckung des Stamm- gutes — Über- schuss (- Defizit)
	Realisierbare		Nicht realisierbare		Total aller Aktiven			Ein- nah- men	Bestand Ende des Jahres	
	Total	Kapi- talien	Total	Liegen- schaften						
	Fr.	Fr.	Fr.	Fr.						
84	4,572	1,421	40,665	38,300	45,237	—	45,237	—	1,967	2,605
85	7,001	6,370	6,247	—	13,248	—	13,248	—	4,300	2,701
86	8,921	8,460	3,819	—	12,740	2,330	10,410	—	8,000	1,409
87	11,346	10,266	2,387	—	13,733	—	13,733	—	7,779	3,567
88	7,485	5,486	2,544	—	10,029	—	10,029	—	4,300	3,185
89	7,711	6,037	2,455	—	10,166	—	10,166	—	5,250	2,461
90	8,813	8,492	4,479	—	13,292	—	13,292	—	9,000	187
91	7,392	6,901	2,198	—	9,590	—	9,590	—	5,290	2,102
92	8,643	4,016	4,189	—	12,832	—	12,832	—	3,860	4,783
93	9,233	9,029	2,236	—	11,469	—	11,469	—	5,500	3,733
	81,117	66,478	71,219	38,300	152,336	2,330	150,006	—	55,246	23,541
	78,707	63,753	69,418	38,300	148,125	3,430	144,695	—	55,246	20,031
94	—	—	—	—	—	—	—	—	—	—
95	5,888	5,146	1,686	—	7,574	—	7,574	100	2,300	3,588
96	6,817	5,649	2,303	—	9,120	—	9,120	—	3,300	3,517
97	7,097	6,000	2,206	—	9,303	1,300	8,003	—	5,090	707
98	20,880	18,954	1,514	—	22,394	—	22,394	—	20,250	630
99	12,242	10,057	2,288	—	14,530	—	14,530	—	10,640	1,602
100	7,026	6,474	3,018	—	10,044	—	10,044	—	5,000	2,026
101	9,616	8,504	2,618	—	12,234	—	12,234	—	8,120	1,496
102	4,514	3,104	16,483	12,800	20,997	2,500	18,497	—	3,315	1,301
	74,080	63,888	32,116	12,800	106,196	3,800	102,396	100	58,015	12,265
	77,867	56,405	33,289	10,200	111,156	1,300	109,856	—	62,365	14,202

Bewegung der Passiven der Sekundarschulkreis-Gemeinden 1915.

Tab. 26.

Sekundarschulkreis- Gemeinden	Bestand Ende des Vorjahres Fr.	Bewegung der Passiven im Berichts- jahre				Bestand Ende des Berichts- jahres Fr.
		neu gemacht Fr.	getilgt Fr	Ver- mehrung Fr.	Vermin- derung Fr.	
Dietikon	9,465	1,767	9,465	—	7,698	1,767
Oerlikon	5,558	4,617	5,558	—	941	4,617
Zollikon	196,000	—	12,500	—	12,500	183,500
Bezirk Zürich 1915	211,023	6,384	27,523	—	21,139	189,884
1914	214,428	25,095	28,500	4,595	8,000	211,023
Mettmenstetten	1,157	1,480	1,157	323	—	1,480
Bezirk Affoltern 1915	1,157	1,480	1,157	323	—	1,480
1914	130	1,157	130	1,157	130	1,157
Adliswil	173,853	—	7,400	—	7,400	166,453
Kilchberg	256,000	—	13,500	—	13,500	242,500
Thalwil	273,800	—	11,000	—	11,000	262,800
Bezirk Horgen 1915	703,653	—	31,900	—	31,900	671,753
1914	736,173	29,994	62,514	—	32,520	703,653
Hombrechtikon	8,795	—	1,176	—	1,176	7,619
Meilen	9,620	—	3,500	—	3,500	6,120
Bezirk Meilen 1915	18,415	—	4,676	—	4,676	13,739
1914	21,373	7,236	10,194	—	2,958	18,415
Bäretswil	2,500	—	1,000	—	1,000	1,500
Goßau	—	2,100	2,100	—	—	—
Hinwil	73,700	—	4,000	—	4,000	69,700
Wald	57,000	—	6,250	—	6,250	50,750
Wetzikon	10,000	—	3,000	—	3,000	7,000
Bezirk Hinwil 1915	143,200	2,100	16,350	—	14,250	128,950
1914	155,235	3,000	15,035	—	12,035	143,200
Brüttsellen	1,046	954	800	154	—	1,200
Egg	8,508	2,551	4,500	—	1,949	6,559
Mönchaltorf	60	—	—	—	—	60
Nänikon	5,000	870	2,000	—	1,130	3,870
Uster	15,673	4,050	10,673	—	6,623	9,050
Bezirk Uster 1915	30,287	8,425	17,973	154	9,702	20,739
1914	41,475	6,314	11,502	60	11,248	30,287
Bauma	—	765	765	—	—	—
Hittnau	28,938	350	4,592	—	4,242	24,696
Illnau	7,306	2,768	4,100	—	1,332	5,974
Rikon-Lindau	34,289	—	2,500	—	2,500	31,789
Weißlingen	11,200	1,500	3,500	—	2,000	9,200
Wila	27,760	—	1,972	—	1,972	25,788
Bezirk Pfäffikon 1915	109,493	5,383	17,429	—	12,046	97,447
1914	119,138	10,592	20,237	—	9,645	109,493

Bewegung der Passiven der Sekundarschulkreis-Gemeinden 1915.

Tab. 26 (Fortsetzung).

Sekundarschulkreis-Gemeinden	Bestand Ende des Vorjahres Fr.	Bewegung der Passiven im Berichtsjahre				Bestand Ende des Berichtsjahres Fr.
		neu gemacht Fr.	getilgt Fr.	Ver-mehrung Fr.	Vermin-derung Fr.	
		Elgg	145,165	1,600	14,581	
Oberwinterthur	10,800	—	1,600	—	1,600	9,200
Rätterschen	—	70,700	—	70,700	—	70,700
Rikon-Zell	3,500	—	1,000	—	1,000	2,500
Seen	—	3,000	—	3,000	—	3,000
Veltheim	4,896	5,575	4,896	679	—	5,575
Wülflingen	3,037	2,753	3,637	—	884	2,153
Bezirk Winterthur 1915	167,398	83,628	25,714	74,379	16,465	225,312
1914	174,605	17,934	25,141	7,331	14,538	167,398
Bezirk Andelfingen 1915	—	—	—	—	—	—
1914	—	1,200	1,200	—	—	—
Eglisau	3,430	500	1,600	—	1,100	2,330
Bezirk Bülach 1915	3,430	500	1,600	—	1,100	2,330
1914	3,580	5,050	5,200	—	150	3,430
Niederweningen	1,300	—	—	—	—	1,300
Stadel	—	2,500	—	2,500	—	2,500
Bezirk Dielsdorf 1915	1,300	2,500	—	2,500	—	3,800
1914	1,300	—	—	—	—	1,300

Rekapitulation der Bezirke.

Tab. 26 (Schluß).

Zürich	211,023	6,384	27,523	—	21,139	189,884
Affoltern	1,157	1,480	1,157	323	—	1,480
Horgen	703,653	—	31,900	—	31,900	671,753
Meilen	18,415	—	4,676	—	4,676	13,739
Hinwil	143,200	2,100	16,350	—	14,250	128,950
Uster	30,287	8,425	17,973	154	9,702	20,739
Pfäffikon	109,493	5,383	17,429	—	12,046	97,447
Winterthur	167,398	83,628	25,714	74,379	16,465	225,312
Andelfingen	—	—	—	—	—	—
Bülach	3,430	500	1,600	—	1,100	2,330
Dielsdorf	1,300	2,500	—	2,500	—	3,800
Kanton 1915	1,389,356	110,400	144,322	77,356	111,278	1,355,434
1914	1,467,437	107,572	185,653	13,143	91,224	1,389,356

Steuernachzahlungen für das Sekundarschuljahr 1915.

(§ 147 des Gemeindegesetzes.)

Tab. 27.

Sekundarschulkreis-Gemeinden	Fälle	Betrag Fr.	Sekundarschulkreis-Gemeinden	Fälle	Betrag Fr.	Sekundarschulkreis-Gemeinden	Fälle	Betrag Fr.
Dietikon	1	1,000	Dübendorf	3	701	Bülach	3	105
Höngg	4	272	Egg	3	182	Eglisau	1	95
Oerlikon	2	132	Maur	2	54	Embrach	5	101
Weinigen	1	180	Nänikon	1	140	Glattfelden	1	40
Zollikon	1	675	Uster	3	724	Wallisellen	1	250
Zürich 1915	9	2,259	Volketswil	2	52	Bülach 1915	11	591
1914	10	4,376	Uster 1915	14	1,853	1914	18	1,007
Hausen	1	74	1914	12	2,478	Niederhasli	1	107
Hedingen	2	23	Bauma	6	4,666	Niederweningen	1	55
Mettmenstetten	1	14	Hittnau	2	2,055	Regensdorf	1	206
Affoltern 1915	4	111	Illnau	2	402	Rümlang	1	42
1914	17	1,571	Pfäffikon	7	467	Dielsdorf 1915	4	410
Adliswil	1	977	Rikon-Lindau	1	208	1914	1	126
Horgen	3	1,554	Rußikon	2	279	Rekapitulation.		
Richterswil	2	113	Wila	2	586	Bezirke.		
Rüschlikon	2	685	Pfäffikon 1915	22	8,663	Zürich	9	2,259
Wädenswil	8	722	1914	7	433	Affoltern	4	111
Horgen 1915	16	4,051	Elgg	3	2,328	Horgen	16	4,051
1914	20	4,124	Oberwinterthur	5	615	Meilen	17	2,330
Herrliberg	4	91	Pfungen	1	22	Hinwil	20	1,953
Hombrechtikon	3	276	Räterschen	2	81	Uster	14	1,853
Küsnacht	4	772	Rickenbach	1	140	Pfäffikon	22	8,663
Meilen	2	1,027	Seuzach	1	11	Winterthur	21	4,713
Stäfa	3	137	Töß	3	994	Andelfingen	3	69
Uetikon	1	27	Turbenthal	1	104	Bülach	11	591
Meilen 1915	17	2,330	Veltheim	2	318	Dielsdorf	4	410
1914	26	4,512	Wiesendangen	1	2	Kanton 1915	141	27,003
Bäretswil	2	552	Wülflingen	1	98	1914	149	30,956
Bubikon	1	33	Winterthur 1915	21	4,713			
Rüti	5	367	1914	5	1,167			
Wald	4	308	Flaach	2	54			
Wetzikon	8	693	Marthalen	1	15			
Hinwil 1915	20	1,953	Andelfingen 1915	3	69			
1914	25	9,628	1914	8	1,534			

Legate und Geschenke der Sekundarschulkreis-Gemeinden 1915.

Tab. 28.

Marthalen	Fr. 100. —
Kanton 1915	Fr. 100. —
1914	„ 10,111. —

Steuerverhältnisse der Sekundarschulkreis-Gemeinden, in denen Steuern erhoben wurden 1915.

Tab. 29.

Sekundarschul- kreis Gemeinden	Steuer- kapital, Tau- sende Fr.	Steuer- pflichtige		Steuerquote ‰ ₀₀	Sekundarschul- kreis- Gemeinden	Steuer- kapital, Tau- sende Fr.	Steuer- pflichtige		Steuerquote ‰ ₀₀
		Haus- halt- ungen	Män- ner				Haus- halt- ungen	Män- ner	
Birmensdorf . . .	2,031	371	495	1,20	Meilen	11,632	759	957	1,15
Dietikon	6,278	1,148	1,456	2	Stäfa	17,068	978	1,031	0,70
Höngg	8,384	1,024	1,288	0,80	Uetikon	12,691	367	439	0,40
Oerlikon	20,657	1,627	2,110	1,20	Bez. Meilen 1915	91,235	4,848	5,601	
Schlieren	7,053	564	779	1	1914	95,820	5,179	6,073	
Weiningen	2,851	295	403	1					
Zollikon	15,732	623	730	0,95	Bäretswil	2,759	527	624	1
Bez. Zürich 1915	62,986	5,652	7,211		Bubikon	2,812	368	468	0,50
1914	62,666	5,695	7,407		Dürnten	3,335	703	866	1,30
Affoltern	5,063	790	927	0,80	Fiscenthal	2,107	429	556	1
Hausen	7,478	570	689	0,70	Goßau	3,092	523	602	1
Hedingen	3,535	506	664	0,60	Grüningen	1,837	292	351	0,90
Mettmenstetten .	5,799	540	680	0,70	Hinwil	4,335	645	777	2,30
Obfelden	5,614	559	590	0,40	Rüti	10,778	1,131	1,312	1
Bez. Affoltern 1915	27,489	2,965	3,550		Wald	13,220	1,715	1,903	1,25
1914	27,498	3,006	3,592		Wetzikon	10,408	1,432	1,654	1,20
Adliswil	5,697	1,063	1,067	2,50	Bez. Hinwil 1915	54,693	7,765	9,113	
Hirzel	1,769	202	260	0,75	1914	54,531	7,783	9,251	
Horgen	21,338	1,548	1,746	1,10	Brüttisellen . . .	2,546	348	423	1,20
Kilchberg	23,299	747	846	1,30	Dübendorf	7,310	971	1,201	1
Langnau	2,223	382	526	0,90	Egg	3,194	518	582	1,30
Oberrieden	9,948	279	313	0,35	Mönchaltorf . . .	1,067	156	187	0,70
Richterswil . . .	15,699	1,206	1,376	0,50	Nänikon	2,565	198	250	1,60
Rüschlikon . . .	12,293	514	591	0,60	Uster	17,280	1,693	2,053	1,80
Thalwil	22,834	1,686	1,899	1,73	Volketswil	2,418	327	424	1
Wädenswil	30,254	2,084	2,477	0,90	Bez. Uster 1915	36,380	4,211	5,120	
Bez. Horgen 1915	145,354	9,711	11,101		1914	36,321	4,319	5,280	
1914	146,378	9,595	11,052		Bauma	4,471	708	793	0,80
Herrliberg	4,639	252	325	0,60	Fehrltorf	2,992	197	232	0,60
Hombrechtikon . .	5,679	487	599	0,90	Hittnau	1,385	280	340	1,50
Küsnacht	23,968	1,134	1,314	0,60	Illnau	2,969	404	525	2
Männedorf	15,558	871	936	0,41	Pfäffikon	7,209	699	861	0,80
					Rikon-Lindau . . .	8,413	530	705	1

Steuerverhältnisse der Sekundarschulkreis-Gemeinden, in denen Steuern erhoben wurden 1915.

Tab. 29 (Schluß).

Sekundarschul- kreis- Gemeinden	Steuer- kapital, Tau- sende Fr.	Steuer- pflichtige		Steuer- note ‰	Sekundarschul- kreis- Gemeinden	Steuer- kapital, Tau- sende Fr.	Steuer- pflichtige		Steuer- note ‰
		Haus- halt- ungen	Män- ner				Haus- halt- ungen	Män- ner	
Russikon . . .	1,898	292	361	1	Freienstein . .	5,048	565	696	0,50
Weißlingen . . .	2,526	331	406	1	Glattfelden . .	2,171	317	472	1
Wila	1,378	336	415	1,50	Kloten	4,107	507	645	0,75
Bez. Pfäffikon 1915	33,241	3,777	4,638		Rafz	2,313	381	361	0,40
1914	32,912	3,817	4,714		Wallisellen . .	4,502	533	608	1,20
Elgg	6,573	667	836	1,80	Bez. Büllach 1915	34,311	4,514	5,428	
Neftenbach . . .	4,104	355	486	0,50	1914	33,688	4,417	5,276	
Oberwinterthur .	7,023	827	1,007	1,70	Dielsdorf	1,588	136	208	1
Pfungen	1,923	288	383	0,70	Niederhasli . . .	2,258	326	438	0,50
Räterschen . . .	1,373	298	400	2	Niederweningen.	1,206	169	238	0,50
Rickenbach . . .	3,614	400	538	1,50	Otelfingen	2,510	195	275	0,60
Rikon-Zell	2,869	491	605	0,80	Regensdorf . . .	3,921	378	567	0,40
Seen	3,349	658	780	1,20	Rümlang	2,610	310	437	0,60
Seuzach	4,081	426	581	0,50	Schöfflisdorf . .	2,036	297	401	0,60
Töß	7,442	1,364	1,719	1,50	Stadel	3,072	460	644	0,50
Turbenthal . . .	3,350	444	559	1	Bez. Dielsdorf 1915	19,201	2,271	3,208	
Veltheim	4,116	1,255	1,484	2	1914	20,951	2,705	3,769	
Wiesendangen . .	1,645	205	279	0,20					
Wülflingen . . .	2,602	754	963	2,20					
Bez. Winterthur 1915	54,044	8,432	10,622						
1914	53,421	8,425	10,609						
Feuerthalen . . .	2,655	535	597	1	Rekapitulation.				
Flaach	3,710	491	617	0,50	Bezirke.				
Marthalen	4,866	441	501	0,50	Zürich	62,986	5,652	7,211	
Stammheim	3,285	413	522	1	Affoltern	27,489	2,965	3,550	
Uhwiesen	3,149	522	632	1	Horgen	145,354	9,711	11,101	
Bez. Andelfingen 1915	17,665	2,402	2,869		Meilen	91,235	4,848	5,601	
1914	28,793	3,355	4,045		Hinwil	54,693	7,765	9,113	
Bassersdorf . . .	2,126	396	472	1,70	Uster	36,380	4,211	5,120	
Bülach	7,621	1,004	1,294	1	Pfäffikon	33,241	3,777	4,638	
Eglisau	2,388	259	285	0,75	Winterthur . . .	54,044	8,432	10,622	
Embrach	4,035	552	595	0,40	Andelfingen . . .	17,665	2,402	2,869	
					Bülach	34,311	4,514	5,428	
					Dielsdorf	19,201	2,271	3,208	
					Kanton 1915	576,599	56,548	68,461	
					1914	592,979	58,296	71,068	

VIII. Finanzen der Stiftungs- und Separatgüter 1915.

Einnahmen, Ausgaben und Bestand der Stiftungs- und Separatgüter 1915.

Tab. 30.

Gemeinden	Stiftungs- und Separatgüter	Bestand zu Anfang des Jahres Fr.	Einnahmen Fr.	Ausgaben Fr.	Bestand zu Ende des Jahres Fr.	
	I. Bezirk Zürich.					
	Stadtgemeinde.					
	A. Allgemeine Fonds der Stadt Zürich.					
Zürich . . .	Waser'sche Stiftung für Verschönerung der Stadt	314,866	13,260	325	327,801	
" . . .	Fäsy-Hurterfond	16,480	707	622	16,565	
" . . .	Aquariumfond	22,578	988	30	23,536	
" . . .	Cholera-Hilfsfond	94,468	4,197	105	98,560	
" . . .	Krankensmobilien-Magazin	113,253	6,787	4,408	115,632	
" . . .	Französischer Kirchenfond	170,487	8,035	8,030	170,492	
" . . .	Versicherungskasse	7,078,038	1,279,998	180,580	8,177,456	
" . . .	Stipendienstiftung f. deutsche Studierende	5,632	248	9	5,871	
" . . .	Stipendienfond der ehemaligen Landtöchter- schule	37,100	1,649	1,395	37,354	
" . . .	Allgemeiner Feuerwehr-Unterstützungs- fond	164,633	7,683	945	171,371	
" . . .	Stipendienfond der Gewerbeschule	145,262	6,402	5,480	146,184	
" . . .	Otto Bleulerfond	73,670	3,246	3,184	73,732	
" . . .	Friedr. Zellerfond	36,136	1,645	44	37,737	
" . . .	Fond zur Unterstützung von Fach- und Arbeitslehrerinnen	41,023	1,846	449	42,420	
" . . .	E. Näf-Hatt'scher Reisefond	20,899	944	28	21,815	
" . . .	Pestalozzifond	422,385	136,261	124,250	434,396	
" . . .	Stipendienfond für Sekundarschüler	24,226	1,057	771	24,512	
" . . .	Ida Stapferfond	25,440	1,180	1,008	25,612	
" . . .	Legatenfond des Belvoirparks	21,619	1,013	29	22,603	
" . . .	Aktienbauvereins-Stiftung	242,046	9,865	1,996	249,915	
" . . .	Louis Risfond	23,995	1,018	991	24,022	
" . . .	Fond für einen Löwenzwinger	16,329	754	22	17,061	
" . . .	Kontorfond der Höheren Töchter- schule	—	59,707	38,160	21,547	
" . . .	Fond zur Errichtung historischer Denk- mäler	4,164	148	6	4,306	
" . . .	Fond für Förderung der Luftschiffahrt	29,886	1,649	537	30,998	
" . . .	Fond für das Jugendheim	13,885	858	25	14,718	
" . . .	Bibliothekfond Enge	8,049	345	12	8,382	
" . . .	Escherstiftung Enge	90,408	4,129	1,502	93,035	
" . . .	Christbaumfond Enge	5,883	278	274	5,887	
		1915	9,262,840	1,555,897	375,217	10,443,520
		1914	8,124,798	1,446,966	308,924	9,262,840
	B. Bürgerliche Fonds der Stadt Zürich.					
Zürich . . .	Stiftung des stadtzürcherischen Nut- zungsgutes	2,442,365	948,431	981,720	2,409,076	
" . . .	Waser'sches Legat für Waisenhäuser	168,298	7,526	178	175,646	

Einnahmen, Ausgaben und Bestand der Stiftungs- und Separatgüter 1915.

Tab. 30 (Fortsetzung).

Gemeinden	Stiftungs- und Separatgüter	Bestand zu Anfang des Jahres Fr.	Einnahmen Fr.	Ausgaben Fr.	Bestand zu Ende des Jahres Fr.
Zürich . . .	Waser'sches Legat für Pfrundhäuser . .	164,987	7,351	175	172,163
" . . .	Stadtbibliothekfond	267,642	78,577	79,303	266,916
" . . .	Stiftung von H. Schnyder- von Wartensee	118,261	6,125	1,767	122,619
" . . .	Speerli-Stiftung für Gründung wohlthätiger Anstalten	460,420	18,596	470	478,546
" . . .	Stadtspital-Legatenfond	330,403	18,556	17,177	331,782
" . . .	Meyer'sche Stiftung für Hausarme . . .	161,804	10,261	9,255	162,810
" . . .	Spargutfond für die Waisenhauszöglinge	46,229	2,500	2,490	46,239
" . . .	Ostereierfond für die Waisenhauszöglinge	9,364	1,506	499	10,371
" . . .	Waisenhausfond	2,726,569	138,427	118,505	2,746,491
" . . .	Wolf'scher Reisefond für die Waisenhauszöglinge	12,151	744	636	12,259
" . . .	Pfrundhausfond	2,252,694	102,123	62,257	2,292,560
" . . .	Ott-Imhof-Stiftung	77,392	4,191	1,991	79,592
" . . .	Predigerwitwen- und Waisenfond . . .	561,623	27,527	10,330	578,820
" . . .	Pfarrpfrundfond	217,590	11,749	7,968	221,371
" . . .	Lehrerpensionsfond	93,741	5,121	4,580	94,282
" . . .	Speerli'scher Stipendienfond	163,629	8,684	7,571	164,742
" . . .	Thomann'sche Stiftung	402,937	22,032	14,068	410,901
" . . .	Köchly-Stiftung	2,359	198	198	2,359
" . . .	Brüggerfond	1,067,437	79,895	33,137	1,114,195
" . . .	Bürgerasyl	607,339	49,557	57,086	599,810
" . . .	Bürgerasyl-Hausfond	52,811	2,324	62	55,073
" . . .	Bürgerasyl-Legatenfond	188,640	9,350	369	197,621
" . . .	Wildgartenstiftung	48,479	16,186	19,096	45,569
" . . .	Sealsfield'sches Legat	2,255	97	346	2,006
" . . .	Legat Rudolf Hofmeister	79,492	3,452	3,439	79,505
" . . .	Aufnungsfond	535,021	62,853	—	597,874
" . . .	Bürgertrunkfond Fluntern	19,825	1,093	1,049	19,869
" . . .	Legatenfond Fluntern	4,218	229	223	4,224
" . . .	Schützengut Hirslanden	2,876	155	154	2,877
" . . .	Bürgerschulfond Hirslanden	14,732	809	800	14,741
" . . .	Bürgerfreischul- und Stipendienfond Hottingen	16,006	850	855	16,001
" . . .	Heinrich Zimmermannfond (Weinfond) Hottingen	6,759	362	353	6,768
" . . .	Bürgerfreischulfond Riesbach	21,465	1,222	833	21,854
" . . .	Sidlerfond Untersträß	39,707	2,147	2,018	39,836
" . . .	Armenholz- und Waisenfond Wiedikon .	23,516	1,181	1,209	23,488
	1915	13,411,036	1,651,987	1,442,167	13,620,856
	1914	12,879,911	1,814,415	1,283,290	13,411,036
C. Fonds der Kirchgemeinden der Stadt Zürich.					
Fraumünster	Privatarmenfond	10,500	445	445	10,500
Predigern	Kirchenalmosenfond	11,580	4,794	4,544	11,830
Enge . . .	Legat Tobler-Hagens	3,708	160	160	3,708
Neumünster	Fond für Anschaffung eines Oelgemäldes	6,228	242	600	5,870
" . . .	Amortisationsfond	8,640	775	—	9,415
" . . .	Neumünsterstiftung	35,000	2,000	—	37,000
" . . .	Fond zur Ausschmückung der Kreuzkirche	2,083	88	—	2,171
Obersträß	Spendgut	4,020	5,723	6,815	2,928

Einnahmen, Ausgaben und Bestand der Stiftungs- und Separatgüter 1915.

Tab. 30 (Fortsetzung).

Gemeinden	Stiftungs- und Separatgüter	Bestand	Ein-	Aus-	Bestand
		zu Anfang des Jahres Fr.	nah- men Fr.	gaben Fr.	zu Ende des Jahres Fr.
Obersträß	Kirchweihfond	473	94	131	436
Untersträß	Spendgut	27,200	6,778	6,778	27,200
"	Orgelgut	8,796	550	40	9,306
"	Luisenstiftung	1,300	57	57	1,300
Wiedikon	Fehr-Baderstiftung	10,000	829	829	10,000
"	Kirchenalmosenfond	3,943	7,356	7,465	3,834
Wipkingen	Spendgut	940	1,589	2,010	519
"	Fond zur Unterstützung armer Konfirmanden	264	160	—	424
Wollishofen	Spendgut	45,216	2,515	1,551	46,180
"	Christbaumfond	4,446	199	198	4,447
Kath. " Zürich	Baufond	6,934	292	4,000	3,226
"	Amortisationsfond	11,526	575	—	12,101
"	Nachsteuerfond	7,378	2,562	6,000	3,940
	1915	210,175	37,783	41,623	206,335
	1914	240,126	86,575	113,713	212,988
	Stadt Zürich Total (A—C) 1915	22,884,051	3,245,667	1,859,007	24,270,711
	1914	21,244,835	3,347,956	1,705,927	22,886,864
Landgemeinden des Bezirkes.					
Albisrieden	Spendgut	3,481	273	1,000	2,754
Altstetten	Suppenanstaltsfond	2,000	90	90	2,000
"	Spendkasse	4,262	191	191	4,262
"	Altersasylfond	725	32	—	757
"	Glockenfond	544	23	—	567
"	Orgelfond	710	31	—	741
"	Strübin-Spörlinfond	1,005	40	—	1,045
Dietikon	Separatfond der Sekundarschulgemeinde	4,818	208	2	5,024
" kathol.	Anniversarien- und Bruderschaftsfond	24,395	2,288	1,788	24,895
Engstringen, Ober-	Vogelsang'sches Legat (zu Armenzwecken)	3,515	146	128	3,533
"	Separatbürgergut	944	39	19	964
" Unter-	Separatfond zu Armenzwecken	530	22	22	530
Geroldswil	Separat-Armengut	5,523	233	219	5,537
Höngg	Spendgut	20,607	1,190	1,201	20,596
"	Militär-Unterstützungsfond	1,039	44	—	1,083
"	Feuerwehrfond	421	18	—	439
Oetwil a. d. L.	Separat-Armengut	18,210	740	150	18,800
"	Separat-Schulgut	13,471	572	29	14,014
" Unter-	Separat-Armenfond	3,875	148	148	3,875
Schwamendingen	Spendgut	2,567	2,113	919	3,761
"	Fond für bessere Ausbildung almosen- genössiger Kinder	534	17	175	376
"	Orgelfond	—	202	—	202
Seebach	Spendgut	7,515	1,045	1,260	7,300
"	Fond für gemeinnützige Zwecke	4,273	1,580	202	5,651
"	Fond für außerordentliche Instandhaltung der Kirche	3,674	153	2	3,825
"	Duchinskyfond für Schulreisen	543	22	30	535
"	Benninger'sche Stiftung für eine Jugend- bibliothek	432	18	37	413

Einnahmen, Ausgaben und Bestand der Stiftungs- und Separatgüter 1915.

Tab. 30 (Fortsetzung).

Gemeinden	Stiftungs- und Separatgüter	Bestand zu Anfang des Jahres Fr.	Ein- nahmen Fr.	Aus- gaben Fr.	Bestand zu Ende des Jahres Fr.
Seebach	Stauber'sche Stiftung für Jugendfeste	3,674	153	101	3,726
"	Dorothea-Stiftung	8,244	307	277	8,274
"	Pfarrer Heinrich Müller-Stiftung	541	22	46	517
"	Feuerwehr-Unfallfond	438	19	—	457
"	Maria Desfoursfond	1,400	56	—	1,456
"	Fischerfond	84	4	—	88
"	Stipendienfond der Sekundarschule	187	9	—	196
"	Reisefond der Sekundarschule	2	—	—	2
"	Baureservfond	200	105	—	305
Weiningen	Separat-Bürgergut	16,256	1,803	361	17,698
Witikon	Schützengut	513	19	8	524
"	Spendgut	6,571	280	352	6,499
"	Kirchenverschönerungsfond	1,406	59	1	1,464
"	Fierz-Weberstiftung (Jugendbibliothek-fond)	508	22	5	525
"	Fierz-Weberstiftung (Reisefond)	1,104	45	1	1,148
Zollikon	Spendgut	24,763	1,543	1,023	25,283
"	Fond zu einer Abdankungskapelle	1,916	77	1	1,992
"	Einwohnerarmengut	1,826	200	555	1,471
"	Pestalozzifond der Schulgemeinde	2,015	337	150	2,202
"	Pestalozzistiftung der Schulgemeinde	953	41	—	994
"	Kindergartenfond	1,409	59	—	1,468
"	Fond für öffentliche Anlagen	624	23	—	647
"	Schützenfond	900	37	37	900
"	Ferienkoloniefond	55	2,429	1,967	517
	Landgemeindhn	205,202	19,127	12,497	211,832
	Stadt Zürich	22,884,051	3,245,667	1,859,007	24,270,711
	Bezirk Zürich 1915	23,089,253	3,264,794	1,871,504	24,482,543
	1914	21,444,478	3,371,924	1,724,336	23,092,066
II. Landbezirke.					
Bez. Affoltern	Gemeinnützige Gesellschaft	120,914	9,590	8,892	121,612
"	Huberfond der Gemeinnützigen Gesellschaft	80,000	3,404	3,404	80,000
"	Hirzelfond der Gemeinnützigen Gesellschaft	57,131	2,480	1,000	58,611
"	Fond für das Dubsdenkmal der Gemeinnützigen Gesellschaft	468	18	—	486
"	Reservfond der Gemeinnützigen Gesellschaft	5,481	1,153	—	6,634
"	Armen- und Korrekationsanstalt Kappel	238,919	162,630	175,930	225,619
"	Krankenfond der Armen- und Korrekationsanstalt Kappel	22,860	2,242	1,042	24,060
"	Huberfond (Krankenasyfond) der Armen- und Korrekationsanstalt Kappel	20,000	850	850	20,000
"	Fond für Weihnachtsbescherungen der Armen- und Korrekationsanstalt Kappel	11,366	866	821	11,411
"	Pauline Escherfond der Armen- und Korrekationsanstalt Kappel	1,019	19	38	1,000

Einnahmen, Ausgaben und Bestand der Stiftungs- und Separatgüter 1915.

Tab. 30 (Fortsetzung).

Gemeinden	Stiftungs- und Separatgüter	Bestand zu Anfang des Jahres Fr.	Einnahmen Fr.	Ausgaben Fr.	Bestand zu Ende des Jahres Fr.
Bez. Affoltern .	Näf-Michelfond der Armen- und Korrek- tionsanstalt Kappel	3,054	120	174	3,000
" "	Huberfond des Krankenasyls	40,000	1,700	1,700	40,000
" "	Spendfond des Krankenasyls	4,954	362	95	5,221
" "	Freibettfond des Krankenasyls	1,591	68	—	1,659
" "	Reservfond des Krankenasyls	27,371	5,733	3,172	29,932
Affoltern	Spendgut	23,701	1,535	1,501	23,735
"	Huberfond	40,048	1,955	1,973	40,030
Bonstetten	Spendgut (Reif'scher Fond)	6,814	286	194	6,906
"	Vieh- und Güterfond	6,437	269	213	6,493
Hausen	Spendgut	45,749	2,944	1,380	47,313
"	Allgemeines Spendgut	515	21	—	536
"	Militär-Unterstützungsfond	2,179	109	217	2,071
"	Huberfond	76,092	2,947	2,850	76,180
"	Legat von Oberst Zürrer	32,075	1,377	8	33,444
"	Näfstiftung	90,938	3,863	1,560	93,241
Hedingen	Freiwilliger Armenfond	4,686	209	141	4,754
"	Kirchenverschönerungsfond	997	179	28	1,148
"	Christbaumfond	1,157	52	58	1,151
Kappel	Adam Näfstiftung	4,500	193	193	4,500
Maschwanden	Spendgut	5,026	291	179	5,138
"	Grob'scher Stipendienfond	2,387	103	59	2,431
"	Christbaumfond	1,040	113	42	1,111
Mettmenstetten	Spendgut	11,207	644	550	11,301
"	Huberfond der Sekundarschule	12,941	579	211	13,309
"	Dispositionsfond der Sekundarschule	1,276	50	11	1,315
"	Turnhalleaufond	2,040	567	—	2,607
Obfelden	Spendgut	9,471	422	402	9,491
"	Gemeindebibliothekfond	1,612	94	94	1,612
"	Nähschulfond	1,614	65	60	1,619
"	Kindergartenfond	8,771	1,007	935	8,843
"	Jugendbibliothekfond	3,104	125	40	3,189
"	Reisefond der Primarschule	6,264	264	145	6,383
"	Armbrustschützenfond	1,040	40	40	1,040
"	Sonntagsschulfond	5,328	240	168	5,400
"	Sammlungsfond der Primarschule	1,603	64	20	1,647
Rifferswil	Metzgfond	6,040	248	6	6,282
Stallikon	Separatbürgerfond	15,464	9,873	9,780	15,557
"	Spendgut	1,223	98	65	1,256
Wettswil	Separatbürgergut	9,947	707	613	10,041
"	Christbaumfond	1,573	65	36	1,602
"	Zuchtstierfond	2,921	871	854	2,938
"	Bühlerfond	20,549	900	581	20,868
Bezirk Affoltern 1915		1,103,457	224,604	222,334	1,105,727
1914		1,068,814	209,908	173,602	1,105,120
Adliswil	Fond für den Krankenwagen	777	32	—	809
"	Legat von Günthart für Winterkleider	1,110	42	23	1,129
"	Legat Bär	500	20	20	500
"	Bürgerholzfond	1,838	78	—	1,916
"	Spendgut	23,878	2,014	2,429	23,463
"	Krankenasyll	161,486	26,221	20,269	167,438

Einnahmen, Ausgaben und Bestand der Stiftungs- und Separatgüter 1915.

Tab. 30 (Fortsetzung).

Gemeinden	Stiftungs- und Separatgüter	Bestand zu Anfang des Jahres Fr.	Ein- nahmen Fr.	Aus- gaben Fr.	Bestand zu Ende des Jahres Fr.
Adliswil . . .	Bürgerfond Oberleimbach	311	12	—	323
" . . .	Jugendbibliothekfond	2,072	80	64	2,088
Hirzel . . .	Spendgut	4,508	329	199	4,638
" . . .	Höhn-Urnerstiftung	12,902	563	539	12,926
" -Höhe	Baumann'sche Stiftung	6,808	283	197	6,894
Horgen . . .	Fond der Suppenanstalt	1,333	56	—	1,389
" . . .	Pfrundfond	14,335	626	—	14,961
" . . .	Waisenfond	22,950	972	—	23,922
" . . .	Witwen- und Blindenfond	12,389	536	320	12,605
" . . .	Hüni'scher Stipendienfond	7,636	316	302	7,650
" . . .	Fierz'scher Stipendienfond	21,917	872	908	21,881
" . . .	Orgelfond	10,830	456	3,752	7,534
" . . .	Spendfond	47,654	2,032	1,620	48,066
" . . .	Krankenasyl	427,776	58,074	55,071	430,779
" . . .	Gemeineschulfond	58,022	2,438	1,512	58,948
" . . .	Waisenhausbaufond	122,438	5,389	—	127,827
" . . .	Legat Helene Leuthold	15,879	1,016	332	16,563
" . . .	Stiftung der Ausstellungskommission 1878 für die Primarschule	550	23	—	573
" . . .	Stiftung der Ausstellungskommission 1878 für die Sekundarschule	2,709	115	—	2,824
" . . .	Jägerfond	611	18	—	629
" . . .	Arbeitsschulfond	3,914	168	168	3,914
" . . .	Vikariatsfond	3,569	152	—	3,721
" . . .	Separatarmfond	600	25	25	600
" . . .	Trottoirfond	3,081	130	—	3,211
" . . .	Fond für Instandstellung des Sekundar- schulplatzes	3,384	144	—	3,528
" . . .	Major Stünzifond der Sekundarschule	6,657	285	—	6,942
" . . .	Gottfried Hünifond der Sekundarschule	2,603	108	80	2,631
" . . .	Oberst Stapferfond der Sekundarschule	1,866	79	—	1,945
" . . .	Fond für Reparaturen am Schulhaus „Baumgärtli“	788	33	—	821
" . . .	Fond für neue Schullokalitäten	307	2,412	—	2,719
" . . .	Kinderkrippenfond	1,673	66	—	1,739
" . . .	Hch. Baumannstiftung	10,000	440	440	10,000
" . . .	Fond zur Errichtung einer Bedürfnisan- stalt	3,087	134	—	3,221
" . . .	Fond für Reparaturen am Kranken- automobil	1,395	50	—	1,445
Hütten . . .	Spendgut	4,547	194	1,233	3,508
" . . .	Fond Hch. Lattmann	5,947	246	53	6,140
" . . .	Reisefond G. Hofmann	1,390	60	—	1,450
" . . .	Frau Gattiker-Toblerfond	1,081	47	46	1,082
Kilchberg . .	Separatspendgut	16,883	1,179	574	17,488
" . . .	Spendgut	25,371	2,325	451	27,745
" . . .	Krankenmobilienfond	4,285	71	37	4,319
" . . .	Bühlerfond	40,000	1,855	1,855	40,000
Langnau . . .	Holzarmfond	26,040	302	21	26,321
" . . .	Spendfond	3,450	530	430	3,550
" . . .	Arbeitsschulfond	2,000	99	99	2,000
" . . .	Fond des ehem. Handwerker- und Ge- werbvereins	700	31	31	700
" . . .	Harmoniumfond	—	2,423	—	2,423

Einnahmen, Ausgaben und Bestand der Stiftungs- und Separatgüter 1915.

Tab. 30 (Fortsetzung).

Gemeinden	Stiftungs- und Separatgüter	Bestand zu Anfang des Jahres Fr.	Einnahmen Fr.	Ausgaben Fr.	Bestand zu Ende des Jahres Fr.
Oberrieden	Spendgut	35,199	1,552	1,530	35,221
"	Krankenfond	20,531	1,105	668	20,968
"	Schäppi-Nafstiftung für Erziehung und Versorgung armer Bürgerskinder	32,864	1,545	897	33,512
"	Gemeindekrankenschwesterfond	891	20,638	2	21,527
Richterswil	Hotz'sche Stiftung (Spendgut)	73,375	3,236	2,738	73,873
"	Waisenfond	27,603	1,243	1,208	27,638
"	Krankenasyll	177,757	17,683	12,632	182,808
"	Jugendbibliothekfond	5,981	266	358	5,889
"	Separatfond des Schulgutes (Pestalozzi-fond)	14,205	725	724	14,206
"	Altersasyllfond	27,662	10,986	72	38,576
"	Kleinkinderschulfond	26,348	2,526	1,961	26,913
"	Fond für Hausarme (Pfisterfond)	9,490	428	407	9,511
"	Krankenmobiliemagazin	2,954	131	85	3,000
"	Fond für arme Kranke im Asyl	28,809	3,473	1,350	30,932
"	Fond für Ferienversorgung	13,384	4,189	2,137	15,436
"	Reserve-Konto des Krankenasylls	3,452	157	2	3,607
"	Orgelkasse	922	74	996	—
"	Kinderkrippe	78	5,372	5,277	173
"	Kinderkrippenfond	5,496	5,210	487	10,219
-Hütten	Fierz'scher Stipendienfond	5,709	249	424	5,534
"	Fond für Schulreisen	478	21	—	499
"	Professor Dr. Wildfond	5,674	250	224	5,700
"	Fond für Schulbänke	2,079	69	1,536	612
Rüschlikon	Fond für Weihnachtsgaben	2,000	85	85	2,000
"	Spendfond	27,986	1,941	1,659	28,268
"	Fond für bedürftige Militärs	682	34	—	716
"	Fond für Anschaffung von Lehrmitteln	3,089	120	82	3,127
"	Fond für Aufbesserung der Lehrerbeldungen	1,000	43	43	1,000
"	Glocken- und Turmuhrfond	2,528	107	—	2,635
"	Marien- und Luisenstiftung	5,092	229	190	5,131
"	Reisefond der Schulgemeinde	3,825	136	344	3,617
"	Krankenpflegerifond	4,097	1,142	1,520	3,719
"	Orgelfond	1,804	72	—	1,876
Schönenberg	Spendfond (Baumann- u. Hürlimannfond)	5,767	312	320	5,759
Thalwil	Militär-Unterstützungsfond	11,238	477	—	11,715
"	Krankenasyll	166,999	20,641	19,554	168,086
"	Spendgut	33,887	2,478	4,283	32,082
"	Fond zur Unterstützung verunglückter Feuerwehrmänner	1,367	58	—	1,425
"	Fond für Freimachung der Kirchenstühle	3,647	155	—	3,802
"	Stiftung von Richard Schwarzenbach für Herz- und Augenleidende	51,604	2,057	1,995	51,666
"	Stiftung von Richard Schwarzenbach für gemeinnützige Zwecke	20,467	828	907	20,388
"	Höhn-Urnerstiftung	12,643	525	430	12,738
"	Altersasyllfond	12,160	492	—	12,652
Wädenswil	Spendgut	21,152	4,823	4,406	21,569
"	Fond der höheren Lehranstalten	24,733	1,116	1,116	24,733
"	Adelenstiftung	11,507	459	449	11,517
"	Krankenasyll	199,037	25,540	18,515	206,062
"	Baufond für ein Altersasyll	137,226	20,921	12,058	146,089

Einnahmen, Ausgaben und Bestand der Stiftungs- und Separatgüter 1915.

Tab. 30 (Fortsetzung).

Gemeinden	Stiftungs- und Separatgüter	Bestand zu Anfang des Jahres Fr.	Einnahmen Fr.	Ausgaben Fr.	Bestand zu Ende des Jahres Fr.
Wädenswil	Legat Hauser-Lyner	3,150	143	135	3,158
"	Stiftung Altschloß	16,264	3	—	16,267
"	Fond für arme Geisteskranke	6,761	291	114	6,938
"	Fond für arme Kurbedürftige	3,615	143	158	3,600
"	Alfred Hauserfond	5,000	1,259	259	6,000
	Bezirk Horgen 1915	2,479,105	284,459	197,437	2,566,127
	1914	2,411,660	278,560	219,581	2,470,639
Erlenbach	Freiwilliger Hausarmenfond	15,004	1,614	854	15,764
Herrliberg	Spendgut	13,189	884	466	13,607
"	Fierz'scher Stipendienfond	6,608	280	78	6,810
"	Hasler'scher Stipendienfond	560	23	6	577
"	Fierz-Petersburgfond	10,273	450	442	10,281
"	Kindergartenfond	1,794	81	—	1,875
"	Orgelfond	6,105	797	3	6,899
"	Altersasylfond	231	9	—	240
Hombrechtikon	Waisenhausfond	25,663	454	454	25,663
"	Spendgut	38,614	1,583	943	39,254
"	Jugendbibliothekfond	2,837	181	146	2,872
"	Freiwilliger Armenverein	15,177	598	347	15,428
"	Arbeitsschulfond	1,063	93	14	1,142
"	Kindergartengut	10,750	1,288	1,036	11,002
"	Waisenhausbaufond	31,380	1,280	—	32,660
"	Orgelfond	692	26	—	718
"	Schulreisefond	688	77	—	765
"	Krankenpflegefond	16,168	1,970	1,605	16,533
"	Schulreisefond	2,402	84	117	2,369
Küsnacht	Fennerstiftung	61,355	2,735	2,011	62,079
"	Spendfond	32,961	1,893	1,886	32,968
"	Waisenhausbaufond	207,533	8,917	131	216,319
"	Orgelfond	2,400	170	610	1,960
"	Reisefond der Primarschule	4,165	177	—	4,342
"	Reisefond der Sekundarschule	5,345	423	280	5,488
"	Stipendienfond der Sekundarschule	3,558	293	—	3,851
"	Krankenasyllfond	66,057	2,849	38	68,868
Männedorf	Oetikerstiftung	101,556	5,259	4,715	102,100
"	Maria-Elisabetha-Stiftung	25,893	2,534	824	27,603
"	Krankenkasse der Armenanstalt	7,673	826	474	8,025
"	Kinderkasse der Armenanstalt	3,118	2,488	398	5,208
"	Spendgut	60,279	2,950	3,046	60,183
"	Orgelfond	30,198	11,982	9,957	32,223
"	Waisenhausfond	30,134	1,851	1,980	30,005
"	Stipendien- und Reisefond der Sekundarschule	1,365	58	14	1,409
"	Krankenasyll	187,419	15,097	14,493	188,023
"	Separatfond der Armenanstalt	3,634	160	19	3,775
"	Altersasyll	115,742	11,164	7,169	119,737
"	Pestalozzifond	5,043	1,847	927	5,963
"	Pfister'sches Familienstift	6,517	273	270	6,520
"	Alterskasse	5,455	338	5	5,788
Meilen	Orgelfond	28,025	1,220	1,013	28,232
"	Wunderli-Zollinger-Stiftung	69,860	2,859	2,319	70,400

Einnahmen, Ausgaben und Bestand der Stiftungs- und Separatgüter 1915.

Tab. 30 (Fortsetzung).

Gemeinden	Stiftungs- und Separatgüter	Bestand zu Anfang des Jahres Fr.	Einnahmen Fr.	Ausgaben Fr.	Bestand zu Ende des Jahres Fr.
Meilen	Spendgut	21,438	1,077	2,093	20,422
"	Fierz'scher Stipendienfond für die Sekundarschule	23,923	1,049	807	24,165
"	Hasler'scher Stipendienfond für die Sekundarschule	2,530	300	283	2,547
"	Dorf-Korporationsgut	79,134	2,322	2,629	78,827
"	Wunderlifond	18,023	720	726	18,017
"	Krankenasyfond	80,866	3,771	540	84,097
"	Reisefond der Sekundarschule	3,082	161	21	3,222
"	Sammlungsfond der Sekundarschule	347	14	—	361
"	Hotz'scher Fond	3,310	125	5	3,430
"	Honeggerfond der Sekundarschule	715	29	—	744
Meilen-Feld	Reisefond (Dr. Willefond)	2,499	96	23	2,572
Oetwil a. S.	Spendgut	17,804	780	779	17,805
"	Wunderlilegat	6,556	253	529	6,280
"	Rudolf Stauberstiftung	3,685	155	29	3,811
Stäfa	Heitz-Huggenberg- und Baumann-Zürrer-Stiftung	2,000	90	90	2,000
"	Orgelfond	709	230	—	939
"	Legatenfond für Armen- und Waisenhausbewohner	8,269	348	293	8,324
"	Allgemeiner Freischul-Prämienfond	25,850	1,145	1,145	25,850
"	Waisenhausfond	12,337	1,277	1,345	12,269
"	Hausarmenfond	30,743	1,525	1,183	31,085
"	Kölla-Bühlerstiftung	5,000	225	225	5,000
"	Jennystiftung	3,291	150	1	3,440
"	Brändli-Stadtmannstiftung	3,550	158	158	3,550
"	Krankenasyfond	64,301	5,963	—	70,264
"	Altersasyl „Rudolfheim“	53,545	7,486	9,377	51,654
"	Fond für eine neue Kirchenbestuhlung	8,798	1,374	—	10,172
"	Feuerwehrfond	1,400	59	—	1,459
Uetikon	Rüegg'sches Legat	50,000	2,175	2,175	50,000
"	Meierfond	12,639	651	892	12,398
"	Perrey-Leuthold'sche Stiftung	8,000	375	335	8,040
"	Waisenfond	5,110	191	100	5,201
"	Schnorf'sche Stiftungen	65,338	2,891	2,436	65,793
"	Spendgut	38,000	1,602	1,601	38,001
"	Lehrerpensionsfond	11,000	600	600	11,000
Zumikon	Orgelfond	155	16	—	171
"	Spendgut	652	113	135	630
	Bezirk Meilen 1915	1,939,082	129,631	89,645	1,979,068
	1914	1,911,730	130,561	134,289	1,908,002
Bäretswil	Hausarmenfond	3,230	128	138	3,220
"	Fond für Gemeindecrankenpflege	3,540	1,341	1,315	3,566
"	Krankenasyfond	20,300	660	41	20,919
"	Guyer-Zellerfond	21,857	189	620	21,426
"	Orgelfond	6,977	5,945	18	12,904
"	Spendgut	3,360	16,621	259	19,722
Bäretswil-Hof-Müdspach	Separatgut der Arbeitsschule	1,000	48	48	1,000
"-Tanne	Separatfond der Arbeitsschule	1,000	42	42	1,000

Einnahmen, Ausgaben und Bestand der Stiftungs- und Separatgüter 1915.

Tab. 30 (Fortsetzung).

Gemeinden	Stiftungs- und Separatgüter	Bestand zu Anfang des Jahres Fr.	Ein- nahmen Fr.	Aus- gaben Fr.	Bestand zu Ende des Jahres Fr.
Bubikon	Waisenfond	80,782	3,799	3,992	80,589
"	Spendfond	19,306	3,656	964	21,998
"	Hottinger'scher Gabenfond	1,044	48	42	1,050
"	Hottinger'scher Schulreisefond	3,738	179	22	3,895
"	Weihnachtsfond	4,680	199	217	4,662
"	Süsette Reiserfond	3,056	180	115	3,121
"	Orgelfond	2,796	146	2	2,940
Dürnten	Wunderlilegat	8,353	368	364	8,357
"	Spendgut	27,148	1,816	1,516	27,448
"	Krankenpflegefond	9,533	1,516	1,456	9,593
"	Ober-Hotz'sche Stiftung	4,651	308	248	4,711
"	Unter-Hotz'sche Stiftung	6,667	391	342	6,716
"	Tann-Hotz'sche Stiftung	4,516	437	435	4,518
Fischenthal	Spendgut	42,354	2,216	1,849	42,721
"	Arbeitsschulfond	2,105	66	88	2,083
"	Eglstiftung	2,028	74	7	2,095
"	Bürgerasylfond	7,114	289	4	7,399
Goßbau	Freiwilliger Armenverein (Spendgut)	14,364	945	933	14,376
"	Boßhard'scher Stiftsfond	750	30	30	750
"	Brennwald'sche Stiftung	2,500	112	112	2,500
"	Glockenfond	4,337	196	8	4,525
"	-Herschmettlen Schulreisefond	1,084	49	—	1,133
Grünigen	Stiftsarmenfond	11,500	541	496	11,545
"	Susannastiftung (Schulreiselegat)	1,252	51	12	1,291
"	Heinrichstiftung	1,008	28	36	1,000
"	Orgelfond	8,678	521	10	9,189
"	Reisefond der Sekundarschule	1,027	70	6	1,091
"	-Itzikon Schulreisefond	1,925	229	31	2,123
Hinwil	Meili-Legat der Sekundarschule	3,657	206	—	3,863
"	Lehrmittelfond der Sekundarschule	2,143	1,090	—	3,233
"	Unterstützungsfond der Sekundarschule	198	8	—	206
"	Schulreisefond der Sekundarschule	841	36	—	877
"	Spendgut	14,720	2,674	2,778	14,616
"	Luisenstiftung	3,000	135	135	3,000
"	Hotz'sche Stiftung	8,198	3,394	54	11,538
Rüti	Spendgut	12,945	2,201	1,972	13,174
"	Jugendfestfond	4,601	200	3	4,798
"	Ferienkoloniefond	1,011	45	1	1,055
Seegräben	Dorf- und Brunnengut	4,290	339	205	4,424
"	Spendgut	6,129	597	643	6,083
"	Jugendbibliothek- und Schulreisefond	1,816	83	161	1,738
"	Pestalozzifond	1,420	59	40	1,439
"	Guyer'scher Fond für Straßenbeleuchtung	5,607	338	589	5,356
Wald	Hausarmenfond	57,517	2,604	2,699	57,422
"	Militär-Unterstützungsfond	3,277	136	—	3,413
"	Reisefond für Sekundarschüler	3,226	115	—	3,341
"	Reisefond der Primarschule	2,259	97	—	2,356
"	Gewerbeschulfond der Primarschule	1,253	36	1,014	275
"	Festspielfond	1,224	50	—	1,274
"	Versicherungsfond	628	228	—	856
"	Neujahrsfond des Bürgerasyls	1,016	41	39	1,018
"	Krankenwagenfond	428	18	—	446
"	Ferienkoloniefond	644	76	—	720
"	-Hischwil Krankenfond	620	25	70	575

Einnahmen, Ausgaben und Bestand der Stiftungs- und Separatgüter 1915.

Tab. 30 (Fortsetzung).

Gemeinden	Stiftungs- und Separatgüter	Bestand zu Anfang des Jahres	Ein-	Aus-	Bestand zu Ende des Jahres
		Fr.	Fr.	Fr.	Fr.
Wald-Laupen .	Wolfensperger'sche Stiftung (Prämienfond für fleißige Schüler)	1,000	42	42	1,000
Wetzikon . .	Separatfond der Kirchgemeinde	5,705	156	156	5,705
"	Militär-Unterstützungsfond	2,529	114	—	2,643
"	Separatfond der Zivilgemeinde	8,764	568	309	9,023
"	Armengut der Zivilgemeinde (Spendgut)	15,982	673	473	16,182
"	Stipendienfond der Sekundarschule . . .	5,326	427	446	5,307
	Bezirk Hinwil 1915	521,534	60,245	27,647	554,132
	1914	506,309	42,818	27,593	521,534
Dübendorf . .	Spendgut	12,989	706	642	13,053
"	-Glen-Herikon Separatfond der Schulgemeinde	25,680	1,137	1,137	25,680
Egg	Separatfond des Sekundarschulkreises . .	1,008	52	1	1,059
"	Spendfond	12,968	15,962	1,172	27,758
"	Joh. Weber'sches Legat	1,000	40	40	1,000
"	Jak. Christ. Weber'sches Legat	300	12	12	300
"	Krankenasylstift	22,479	2,840	7	25,312
"	-Eßlingen Arbeitsschulfond	800	21	21	800
"	Reisefond der Schulgemeinde	425	17	9	433
"	Hinter- Boller'sches Legat für arme Schüler . .	416	16	—	432
"	Bildungsfond für Handwerker- und Ge- werbeschulen	1,009	40	40	1,009
Fällanden . .	Spendgut der Kirchgemeinde	3,762	196	320	3,638
"	Spendgut der Bürgergemeinē	1,137	34	10	1,161
Greifensee . .	Spendgut	5,570	388	302	5,656
"	Kaspar Wettsteinfond	1,673	71	71	1,673
Maur	Fenner-Korrodi-Familienstift	13,731	541	347	13,925
"	Fenner-Korrodi-Legat	24,168	1,479	906	24,741
"	Spendgut	3,354	133	114	3,373
Mönchaltorf .	Zanggerfond	4,266	173	340	4,099
"	Kranken- und Altersasylfond	48,306	1,688	29	49,965
"	Harmoniumfond	876	38	—	914
Nänikon-Greifensee . .	Separatfond des Sekundarschulkreises . .	12,960	448	712	12,696
Uster	Hilfsfond	30,399	19,249	19,617	30,031
"	Berchtold-Bollierstiftung	20,777	934	507	21,204
"	Altersasyl	159,949	13,293	12,039	161,203
"	Altersasyl-Separatfond	1,070	45	7	1,108
"	Knecht-Bürgilegat	1,763	73	101	1,735
"	Stipendienfond des Sekundarschulkreises	5,500	250	250	5,500
"	Armbrustfond	568	26	24	570
"	Reisefond der Sekundarschule (Legat von Frau Boßhard-Jacot)	2,243	100	90	2,253
"	Fond für Lungenkranke	1,891	75	100	1,866
"	Treppenfond	10,087	404	5	10,486
"	Fond ehemaliger Arbeiter der Chappe- und Cordonnetspinnerei Niederuster . .	1,790	68	80	1,778
"	-Nossikon Hammig-Legat (Schulreisefond)	576	22	—	598
Volketswil . .	Spendgut	8,378	374	321	8,431
"	Krankensmobiliendfond	795	29	—	824
Wangen	Spendgut	7,906	868	553	8,221
	Bezirk Uster 1915	452,569	61,842	39,926	474,485
	1914	439,241	129,296	115,968	452,569

Einnahmen, Ausgaben und Bestand der Stiftungs- und Separatgüter 1915.

Tab. 30 (Fortsetzung).

Gemeinden	Stiftungs- und Separatgüter	Bestand zu Anfang des Jahres Fr.	Ein- nahmen Fr.	Aus- gaben Fr.	Bestand zu Ende des Jahres Fr.
Bauma	Spendgut	36,363	4,529	4,988	35,904
"	Krankenasyfond	153,747	7,469	—	161,216
"	Heinrichfond	1,699	72	—	1,771
" -Wellnau	Separatschulgut	1,419	62	62	1,419
Fehraltorf	Nähschulfond	3,333	335	366	3,302
"	Spendgut	16,568	836	702	16,702
"	Orgelfond	2,494	227	20	2,701
"	Adolf Guyerstiftung	10,534	419	427	10,526
"	Kleinkinderschulfond	520	21	21	520
Hittnau	Spendgut	19,869	1,290	836	20,323
"	Elisabethastiftung	1,000	42	42	1,000
"	Gottfried Walderstiftung	1,000	42	42	1,000
Illnau, Unter-	Fredy Ammannfond der Schulgemeinde	3,317	151	—	3,468
" -Rikon-Effretikon	Reisefond der Schulgemeinde	1,000	42	42	1,000
" -Rikon-Lindau	Reisefond der Sekundarschule	2,808	265	373	2,700
Lindau	Spendgut	10,156	1,747	1,617	10,286
"	Maggifond der politischen Gemeinde	—	5,000	—	5,000
Pfäffikon	Hanhardfond für Schulreisen	3,595	464	59	4,000
"	Altersasyl	166,514	19,716	6,682	179,548
"	Spendgut	15,368	4,107	3,085	16,390
" -Hittnau	Stipendienfond der Sekundarschule	5,833	333	108	6,058
"	Suterfond der Sekundarschule	277	114	—	391
Russikon	Spendgut	20,936	1,474	2,719	19,691
" -Gündisau	Nähschulfond	1,610	68	59	1,619
" -Wilhof	Separatschulgut der Zivilgemeinde	1,635	64	110	1,589
Sternenberg	Spendgut	21,150	896	358	21,688
"	Fond der Fortbildungsschule	2,345	100	7	2,438
"	Viehleihkasse	10,389	427	85	10,731
Weißlingen	Spendgut	5,769	305	455	5,619
"	Orgelfond	330	—	330	—
"	Kirchenfond	—	392	21	371
Wila	Spendgut	11,973	469	430	12,012
Wildberg	Spendgut	695	29	1	723
" -Schalchen	Spendgut	12,492	515	388	12,619
Bezirk Pfäffikon 1915		546,738	52,022	24,435	574,325
1914		535,299	30,799	19,360	546,738
Bertschikon	Schulreisefond	79	2	—	81
Brütten	Ziegenassekuranzgut	629	24	24	629
"	Pestalozzistiftung	6,248	268	241	6,275
"	Spendgut	1,683	641	659	1,665
"	Kaiser Heinrichfond	2,047	60	92	2,015
"	Rudolf Steffenfond	2,095	45	137	2,003
Dägerlen	Spendgut	1,374	417	357	1,434
Dättlikon	Pestalozzifond	2,778	108	244	2,642
"	Friedhofverschönerungsfond (Bretscherlegat)	1,078	43	27	1,094
"	Bretscherlegat der Schulgemeinde	1,000	40	40	1,000
"	Unterstützungsfond für Kranke	3,766	149	121	3,794
Dinhard	Spendfond	1,694	92	100	1,686
"	Wiesendanger'sches Legat	1,148	28	53	1,123
"	Zollikerlegat (Separatschulgut)	1,042	62	3	1,101

Einnahmen, Ausgaben und Bestand der Stiftungs- und Separatgüter 1915.

Tab. 30 (Fortsetzung).

Gemeinden	Stiftungs- und Separatgüter	Bestand zu Anfang des Jahres Fr.	Einnahmen Fr.	Ausgaben Fr.	Bestand zu Ende des Jahres Fr.
Elgg	Hegnauer-Hauser'sches Legat	25,570	1,193	1,056	25,707
	Spitalgut der Zivilgemeinde	59,051	2,570	3,211	58,410
	Otto Werdmüller'sches Legat der Zivil- gemeinde	10,029	431	431	10,029
Elsau	Stadelmann-Hofmann'sches Legat	2,066	91	91	2,066
	Legat für Krankenpflege	18,736	1,448	848	19,336
	Spendgut	10,759	1,319	799	11,279
	Krankenpflegerinnenfond	2,339	1,671	—	4,010
Hagenbuch	J. J. Furrer-Legat	10,675	457	297	10,835
	Räterschen Krankenschwesterlegat	3,202	144	—	3,346
Hettlingen	Steinemann'sches Legat d. Schulgemeinde	1,613	57	5	1,665
	Ernst Kesselring'sches Legat	576	20	4	592
	Hagenstall Separatschulfond	118	5	23	100
Hofstetten	Schützengut	619	25	25	619
	Schwarz'sches Legat	1,822	80	100	1,802
	Schulreisefond	1,056	34	45	1,045
	Christbaumfond	1,000	32	32	1,000
Neftenbach	Spendgut	2,518	207	145	2,580
	Kramerfond der Schulgemeinde	2,619	118	—	2,737
	Sulzer-Steinerfond	2,009	96	101	2,004
	Jakobs-Stiftung der Schulgemeinde	2,020	104	91	2,033
	Erhardfond	300	13	13	300
Oberwinterthur	Elisabethenfond	1,000	45	45	1,000
	Messmerfond der Schulgemeinde	4,416	162	192	4,386
	Legat der Anna Peter	2,337	105	58	2,384
Pfungen	Dickbuch Hebammenfond	178	8	4	182
	Dickbuch-Wenzikon Hagenberg Legat Boßhard der Schulgemeinde	500	24	24	500
Seuzach	Zuchtstierfond	14,733	2,903	2,947	14,689
	Sulzerfond	4,090	176	173	4,093
	Fond für arme, kranke Kinder	3,016	239	160	3,095
	Schulreisefond (Huber'sches Legat)	122	5	21	106
Schlatt	Güttinger'scher Armenfond der Zivil- gemeinde	6,004	256	240	6,020
	Güttinger'scher Arbeits- und Kleinkinder- schulfond	8,920	384	384	8,920
	Stipendienfond der Sekundar- und Fort- bildungsschule	2,955	856	848	2,963
	Ziegenfond	2,064	175	140	2,099
	Zuchtstierfond	20,294	1,150	1,205	20,239
Seuzach	Spendgut	12,273	2,333	2,425	12,181
	Fond für freiwillige Gemeindegrenzen- pflege	8,232	2,072	2,095	8,209
	Zuchtstierfond der Zivilgemeinde	13,902	2,958	3,122	13,738
Seen	Marthastiftung	3,760	140	77	3,823
	Spendgut	3,509	169	170	3,508
	Mariastiftung der Sekundarschule	1,026	41	20	1,047
	Mariastiftung der Primarschule	1,019	41	—	1,060
Sitten	Krankenunterstützungsfond	10,007	498	402	10,103
	Separatfond der Schulgemeinde	766	32	—	798
Sittigen	Unterstützungsfond	5,757	275	13	6,019
	Spendgut	5,683	215	23	5,875
St. Gallen	Cleophea Peterfond	10,233	444	446	10,231
	Spendgut	14,923	1,938	1,815	15,046
St. Gallen	Ackeret'scher Stipendienfond	22,466	920	701	22,685

Einnahmen, Ausgaben und Bestand der Stiftungs- und Separatgüter 1915.

Tab. 30 (Fortsetzung).

Gemeinden	Stiftungs- und Separatgüter	Bestand zu Anfang des Jahres Fr.	Ein- nahmen Fr.	Aus- gaben Fr.	Bestand zu Ende des Jahres Fr.
Töls	Waisenfond der Bürgergemeinde	2,650	116	—	2,766
Turbenthal	Schützengut	613	26	2	637
"	Kirchenbeheizungsfond	1,722	178	—	1,900
"	Stipendienfond der Sekundarschule	2,819	115	8	2,928
"	Kirchenbestuhlungsfond	335	62	—	397
"	Telephonfond	873	86	77	882
"	Rebsamen'sche Stiftung	9,838	412	497	9,753
Veltheim	Ernst'sche Stiftung	2,824	115	112	2,827
"	Grübler'sche Stiftung	503	21	20	504
Wiesendangen	Spendgut	6,452	489	460	6,481
"	Spezialfond	1,712	72	—	1,784
Wülflingen	Separatgut der Fortbildungsschule	1,757	359	347	1,769
"	Marienstiftung	10,000	425	425	10,000
"	Kleinkinderschulfond	8,640	522	484	8,678
"	Fond für Ferienversorgung	10,193	1,973	487	11,729
"	Spendfond (Sulzerfond)	15,500	664	664	15,500
Zell	Stipendienfond der Bürgergemeinde	9,405	678	10	10,073
"	Spendgut	6,720	734	311	7,143
"	Bäntelfond	532	25	5	552
"	Straßenbaufond	3,084	124	—	3,208
"	Gewerbeschulfond	478	348	308	518
"	Sanicolofond	312	12	—	324
	Landgemeinden	466,505	38,214	31,330	473,389
Winterthur	Stipendienfond der Bürgergemeinde	161,950	8,614	6,064	164,500
"	Stiftungsfond für die höheren Schulanstalten	110,808	4,432	4,432	110,808
"	Stiftungsfond für Mädchenausbildung	42,756	2,098	1,140	43,714
"	Stadtbibliothekfond der Bürgergemeinde	89,929	5,337	3,937	91,329
"	Ed. Steiner'sche Stiftung für Kunstzwecke	25,000	1,000	1,000	25,000
"	Feuerwehrfond	13,180	5,523	175	18,528
"	Schützenfond } der Bürger-	13,400	633	633	13,400
"	Kadettenfond } gemeinde	8,582	1,692	1,082	9,192
"	Heinrich-, Schellen- und Rebstocklegat	5,850	234	234	5,850
"	Dr. Weinmann'scher Fond für sanitarischn-hygienische Zwecke	57,088	2,284	10	59,362
"	Dr. Jonas Furrerstiftung	30,112	1,204	8	31,308
"	Fond für Ferienversorgung armer, kränklicher Kinder	147,565	6,640	6,640	147,565
"	Städtischer Krankenfond	123,951	4,925	4,925	123,951
"	Spezialfond „August Volkart“ für Verpflegung armer, kranker Kinder	65,820	2,595	2,553	65,862
"	Bürgerasylfond	24,283	3,124	—	27,407
"	Stipendienfond der Berufsschule für Metallarbeiter	1,297	52	52	1,297
"	Fond für malerische Ausschmückung des Stadthauses	11,339	454	5	11,788
"	Fond für den Kinderhort	51,895	2,715	2,215	52,395
"	Bleulerfond	13,771	4,596	5	18,362
"	Fond für Schulreisen des Gymnasiums	30,559	2,542	3,400	29,701
"	Huberfond	40,000	1,600	1,600	40,000
"	Fond für öffentliche Lesesäle	5,500	220	220	5,500

Einnahmen, Ausgaben und Bestand der Stiftungs- und Separatgüter 1915.

Tab. 30 (Fortsetzung).

Gemeinden	Stiftungs- und Separatgüter	Bestand zu Anfang des Jahres Fr.	Ein- nahmen Fr.	Aus- gaben Fr.	Bestand zu Ende des Jahres Fr.
Winterthur	Versicherungsfond	350,262	55,341	1,061	404,542
"	Fond für Krankenschwestern	665	26	20	671
"	Fond für Schulreisen der Primarschule	646	26	—	672
"	Fond für Schulreisen der Sekundarschule	2,580	104	1	2,683
"	Friedhoffond	1,292	52	21	1,323
"	Heinrich Fischerfond	19,955	1,796	350	21,401
"	Carl Sträuli-Haggenmacher-Fond für Säuglingsfürsorge	52,017	2,080	973	53,124
"	Saalbaufond	10,430	418	5	10,843
"	Fond für Ausschmückung des Gymnasiums	747	30	—	777
"	Paul Hahnloser-Fond	51,953	2,078	10	54,021
"	Höplifond für Aeufnung der Aeschlimann-Bibliothek	5,133	205	205	5,133
reform.	Vortragsfond	2,011	80	—	2,091
kathol.	Jahrzeitfond	12,720	909	569	13,060
	Stadt Winterthur	1,585,046	125,659	43,545	1,667,160
	Landgemeinden	466,505	38,214	31,330	473,389
	Bezirk Winterthur 1915	2,051,551	163,873	74,875	2,140,549
	1914	1,951,929	156,756	67,809	2,040,876
Adlikon . . .	Reisefond der Primarschule	1,096	45	3	1,138
	Pestalozzifond der Schulgemeinde	1,608	66	73	1,601
Andelfingen	Spendfond	7,797	3,196	2,375	8,618
"	Reisefond der Sekundarschule (Stiftung ehemaliger Schüler)	2,390	160	137	2,413
"	Orgelbaufond	17,407	3,539	20,946	—
"	Freimüller'sche Stiftung	5,000	129	129	5,000
"	Grob'sche Stiftung	2,025	78	12	2,091
" Groß-	Kleinkinderschulfond	11,784	1,238	777	12,245
"	Fond für Gemeinnützigkeit (Stauberfond)	26,762	1,075	1,088	26,749
" Klein-	Kleinkinderschulfond	2,111	485	439	2,157
"	Separatschulfond der Schulgemeinde	3,604	172	5	3,771
"	Separatarmenfond der Zivilgemeinde	1,677	80	—	1,757
"	Separatarbeitsschulfond	1,207	48	—	1,255
"	Separat-Kleinkinderschulgut	129	5	—	134
"	Separat-Schulreisefond	2,150	91	160	2,081
" -berlingen	Ulrich Moser'sche Stiftung (Separatarmenfond)	2,890	27	6	2,911
Benken . . .	Separatfond des Armengutes (Meister'sche Stiftung	2,119	86	130	2,075
" . . .	Walder'sches Legat (Reisefond der Primarschule)	938	83	50	971
" . . .	Separatfond (Reisefond der Sekundarschule)	2,597	142	1	2,738
" . . .	Krankenfond	2,348	148	27	2,469
" . . .	Orgelfond	2,587	689	3,276	—
" . . .	Zuchtstierfond	4,680	2,699	5,382	1,997
Berg	Stiftung der Arbeitsschule	600	24	24	600
Buch	Stolz'scher Fond der Armengemeinde	5,000	200	200	5,000

Einnahmen, Ausgaben und Bestand der Stiftungs- und Separatgüter 1915.

Tab. 30 (Fortsetzung).

Gemeinden	Stiftungs- und Separatgüter	Bestand zu Anfang des Jahres Fr.	Einnahmen Fr.	Ausgaben Fr.	Bestand zu Ende des Jahres Fr.
Dachsen . . .	Separatfond der Sekundarschule (Geschwister R. und J. Vogel)	5,684	261	157	5,788
" . . .	Legat Vogel der Schulgemeinde	460	18	19	459
Dorf . . .	A. Vogel-Kollerfond	10,365	400	1,168	9,597
Feuerthalen . . .	Separatarmengut der Zivilgemeinde (Arbenz-Bleuler'sche Stiftung)	12,302	658	543	12,417
" . . .	Wegenstein-Bleuler'sche Stiftung	4,452	155	3	4,604
" . . .	Spendfond für Niedergelassene	2,685	545	394	2,836
" . . .	Spendfond für Bürger	704	212	167	749
" . . .	Feuerwehrfond	1,767	75	4	1,838
" . . .	Schulreisefond der Primarschule	2,144	91	—	2,235
" . . .	Schulreisefond der Sekundarschule	728	108	—	836
Flaach . . .	Christbaumfond	2,380	102	100	2,382
" . . .	Schulreisefond (Kramer-Frei-Stiftung)	1,499	75	1	1,573
" . . .	Richi'sche Stiftung der Sekundarschule	5,424	230	75	5,579
" . . .	Leuthold'scher Fond der Sekundarschule	348	14	—	362
Flurlingen . . .	Ord. Müllerstiftung für Schulzwecke	871	32	—	903
Henggart . . .	Sulzer-Steinerstiftung	2,608	103	52	2,659
" . . .	Schulreisefond der Primarschule	2,091	104	32	2,163
Humlikon . . .	Reisefond der Primarschule	1,085	44	52	1,077
Laufen . . .	Spendfond der Kirchgemeinde	746	315	—	1,061
" -Urwiesen, Nol	Uferfond	1,655	60	155	1,560
Marthalen . . .	Zuchtstierfond	29,274	2,222	2,141	29,355
" . . .	Kleinkinderschulfond	2,712	316	—	3,028
" . . .	Gemeinde-Krankenpflege	10,965	1,791	1,316	11,440
" . . .	Ulrich Hug-Altorferstiftung	—	10,508	497	10,011
Ossingen . . .	Orgelfond	14,773	724	5	15,492
" . . .	Gemeindehaus-Baufond	12,886	554	5	13,435
" -Burghof	Separatschulgut	7,469	308	49	7,728
Rheinau . . .	Separatfond	30,000	1,252	1,252	30,000
" . . .	Jahrtagsfond	18,773	1,240	766	19,247
" . . .	Sekundarschulfond	2,342	691	18	3,015
Stammheim . . .	Reisefond der Sekundarschule	3,559	151	77	3,633
" Ober-	Marktbretterfond	2,593	2,045	1,897	2,741
" . . .	Kleinkinderschulfond	4,236	3,951	859	7,328
" . . .	Orellstiftung (Reisefond der Primarschule)	1,131	48	24	1,155
" . . .	Freiwilliger Armenfond	9,036	5,591	500	14,127
" . . .	Krankenschwesterfond	2,879	128	—	3,007
" . . .	Krankenwagenfond	366	14	—	380
" . . .	Reisefond der Primarschule	1,354	59	—	1,413
Thalheim . . .	Frei-Wepfer'sches Legat	20,000	800	800	20,000
" . . .	Stiftung von Hermann Frei (Schulreisefond)	1,194	41	—	1,235
" . . .	Orgelfond	641	87	—	728
" -Gütlikhausen	Stiftung von Hermann Frei (Schulreisefond)	609	24	—	633
" . . .	Stiftung der Anna Hagenbuch (Schulreisefond)	609	24	—	633
Trüllikon . . .	Zuchtstierfond	8,664	3,000	2,865	8,799
" . . .	Krankenschwesterfond	1,708	83	—	1,791
" . . .	Trachsler'sches Legat für Hausarme	500	20	20	500
" . . .	Spendfond	3,675	461	1	4,135
" -Rudollingen	Arbeitsschulfond	500	21	21	500

Einnahmen, Ausgaben und Bestand der Stiftungs- und Separatgüter 1915.

Tab. 30 (Fortsetzung).

Gemeinden	Stiftungs- und Separatgüter	Bestand zu Anfang des Jahres Fr.	Ein- nahmen Fr.	Aus- gaben Fr.	Bestand zu Ende des Jahres Fr.
Trüllikon-Rudolfingen	Reisefond der Schulgemeinde	753	30	80	703
"	Zuchtstierfond	2,064	1,061	1,357	1,768
" Wildensbuch	Zuchtstierfond	8,239	639	1,156	7,722
Waltalingen	Orellistiftung (Reisefond der Primar- schule)	645	28	—	673
" Guntalingen	Orellistiftung (Reisefond der Primar- schule)	2,296	178	244	2,230
"	Weihnachtsstiftung der Primarschule . .	7,007	313	315	7,005
	Bezirk Andelfingen 1915	383,956	56,510	54,427	386,039
	1914	385,427	38,557	40,028	383,956
Bachenbülach	Separatarmenfond	5,866	233	354	5,745
"	Fritsch's Schulreisefond	1,108	45	1	1,152
"	Zuchtstierfond	18,240	1,297	1,032	18,505
"	Ziegenbockfond	2,057	90	75	2,072
Bassersdorf	Spendgut	12,291	2,115	210	14,196
"	Laufferstiftung	4,255	193	97	4,351
Bülach	Bezirksschulfond des Sekundarschul- kreises	6,000	238	238	6,000
"	Reisefond der Sekundarschule	3,025	126	—	3,151
"	Fürsorgefond der Sekundarschule . . .	374	35	—	409
"	Bibliothekfond der Sekundarschule . .	85	4	—	89
"	Zuchtstierfond	25,184	3,217	3,162	25,239
"	Separatschulgut	5,445	316	165	5,596
"	Josephenfond	1,644	62	74	1,632
"	Georgenfond	2,043	82	85	2,040
"	Johannesfond	1,065	35	44	1,056
"	Jakobenfond	509	13	20	502
"	Annafond	302	12	12	302
"	Separatarmenfond	18,849	758	773	18,834
"	Krankenfond	1,553	65	55	1,563
"	Unterstützungsfond der politischen Ge- meinde	2,132	73	—	2,205
"	Kindergartenfond	1,470	2,489	989	2,970
"	Kernfond	5,000	217	2	5,215
Dietlikon	Dr. Julius Stadelmannlegat	760	28	—	788
"	Hintermeister-Boßhard'sches Legat . .	6,678	263	937	6,004
Eglisau	Schmid'scher Stipendienfond	10,400	454	454	10,400
"	Zuchtstierfond	16,340	5,534	5,329	16,545
"	Sabinafond	600	27	27	600
"	Hilfsfond	3,830	162	145	3,847
"	Spendfond	3,006	363	351	3,018
"	Glockenfond	1,813	108	1	1,920
"	Bestuhlungsfond	3,860	131	2	3,989
Embrach	Krankenpflegefond der Kirchengemeinde	15,671	2,601	1,542	16,730
" Ober-	Separatarmenfond	933	109	130	912
"	Spörrifond	6,116	248	83	6,281
" Unter-	Separatarmenfond	10,642	678	668	10,652
"	Zuchtstierfond	29,657	3,481	3,159	29,979
"	Kranken-Mobiliarfond	1,797	60	81	1,776
"	Pestalozzifond	974	1,037	85	1,926

Einnahmen, Ausgaben und Bestand der Stiftungs- und Separatgüter 1915.

Tab. 30 (Fortsetzung).

Gemeinden	Stiftungs- und Separatgüter	Bestand zu Anfang des Jahres Fr.	Einnahmen Fr.	Ausgaben Fr.	Bestand zu Ende des Jahres Fr.
Embrach, Unter	Spörrifond	15,369	608	643	15,334
"	Unholzfond	1,506	57	61	1,502
Freienstein . . .	Barbarastiftung der Schulgemeinde . .	1,200	48	48	1,200
"	Legat von Hch. Ganz (Armenunterstützungsfond)	616	27	30	613
" -Teufen	Barbarastiftung der Schulgemeinde . .	1,300	52	52	1,300
Glattfelden . . .	Spendgut	646	777	739	684
"	Luisenfond	3,552	157	131	3,578
"	Kellerstiftung	5,245	219	208	5,256
"	Orgelfond	91	3	—	94
Hochfelden . . .	Schützengut	270	11	11	270
"	Krankenfond	700	29	30	699
"	Stiftgut	416	17	17	416
"	Katharinenfond	4,500	189	189	4,500
"	Zuchtstierfond	9,625	1,131	1,383	9,373
Höri	Krankenfond	1,120	46	46	1,120
"	Legatenfond für Hausarme	1,160	51	51	1,160
Hüntwangen . . .	Zuchtstierfond	8,659	1,524	1,792	8,391
"	Schulreisefond	2,225	96	7	2,314
Kloten	Spendgut	22,012	579	459	22,132
"	Zuchtstierfond	13,170	6,337	6,075	13,432
" -Opfikon	Laufferfond der Sekundarschule	4,146	16	15	4,147
Nürensdorf . . .	Spendgut	2,984	105	113	2,976
Opfikon	Zuchtstierfond der Zivilgemeinde . . .	1,457	563	216	1,804
" -Oberhausen	Spendgut	5,091	172	99	5,164
Rafz	Zuchtstierfond	26,780	7,244	7,279	26,745
"	Spendfond	1,799	345	345	1,799
Rieden	Zuchtstierfond	1,185	653	414	1,424
"	Jgfr. Aepli-Legat	619	24	—	643
Rorbas	Zuchtstierfond	8,046	2,073	2,133	7,986
"	Barbara-Stiftung	2,625	197	192	2,630
"	Spendgut	8,631	541	371	8,801
"	Ferienkoloniefond	723	21	40	704
" -Freienstein-Teufen	Krankenasyll	54,249	10,441	8,209	56,481
Wallisellen . . .	Separatgut der Kirchengemeinde	412	1,069	980	501
"	Spendgut der Kirchengemeinde	15,115	939	739	15,315
"	Kuhn-Reisefond der Sekundarschule . . .	1,774	105	34	1,845
"	Kleinkinderschulfond	14,133	736	12	14,857
"	Ferienkoloniefond	4,430	256	238	4,448
"	Turnhallefond	240	9	—	249
"	Reisefond der Primarschule	1,473	53	44	1,482
"	Automobilfond	111	4	—	115
"	Gartengeschirrfond	500	21	21	500
"	Winterkleiderfond	967	39	37	969
Wasterkingen . .	Spühlerfond	5,000	200	200	5,000
Wil	Spendgut der Kirchengemeinde	991	35	33	993
"	Spendfond der politischen Gemeinde . .	10,460	450	459	10,451
Winkel	Krankenfond	880	35	35	880
Bezirk Bülach 1915		499,777	65,303	54,612	510,468
1914		489,920	69,353	59,587	499,686

Einnahmen, Ausgaben und Bestand der Stiftungs- und Separatgüter 1915.

Tab. 30 (Schluß).

Gemeinden	Stiftungs- und Separatgüter	Bestand zu Anfang des Jahres Fr.	Einnahmen Fr.	Ausgaben Fr.	Bestand zu Ende des Jahres Fr.
Affoltern . . .	Kleinkinderschulfond	811	732	1,139	404
Bachs	Willi'scher Fond	1,042	44	—	1,086
" -Thal . . .	Christbaumfond der Schulgemeinde . . .	1,619	78	78	1,619
Buchs	Irmingerfond	8,295	354	—	8,649
Dänikon . . .	Meier'scher Stiftungsfond	2,137	87	6	2,218
Dielsdorf . . .	Unterstützungsfond (Hirsstiftung) . . .	4,067	181	2	4,246
"	Spendgut	4,529	577	204	4,902
"	Bürgerfond	2,703	117	1	2,819
Neerach . . .	Meierlegat der Zivilgemeinde	596	25	—	621
" u. Ried . . .	Meier-Frei-Stiftung der Schulgemeinden . .	3,234	132	50	3,316
Niederglatt . .	Stiftungsfond für die Schuljugend . . .	2,187	210	4	2,393
Niederhasli . .	Spendgut	10,017	1,086	1,169	9,934
" -Oberhasli . .	Reisefond der Zivilgemeinde	519	22	10	531
Niederweningen	Weidmann'scher Fond	8,556	348	115	8,789
"	Kleisli'sches Legat	1,100	46	46	1,100
Oberglatt . . .	Derrerrfond	2,672	109	56	2,725
Regensdorf . .	Schützengut	400	17	17	400
"	Schullegat	500	13	13	500
"	Steffenfond für die Sekundarschule . . .	1,127	45	80	1,092
"	Bibliothekfond der Sekundarschule . . .	71	3	—	74
Rümlang	Spendgut	2,867	646	525	2,988
Schöfflisdorf . .	Strehlerfond für die Sekundarschule . . .	1,594	66	21	1,639
Stadel	Hauser'sches Legat (Weihnachtsspend- fond)	1,531	63	64	1,530
"	Separatfond zum Zwecke günstigerer Verkehrsverhältnisse	18,678	—	—	18,678
"	Separatgut der Arbeitsschule	1,130	—	—	1,130
"	Legat von Nationalrat Hauser (Kurfond)	1,110	46	—	1,156
"	Hauser-Stiftung der Sekundarschule . . .	1,064	43	50	1,057
"	Separatfond der Primarschule	3,620	—	—	3,620
	Bezirk Dielsdorf 1915	87,776	5,090	3,650	89,216
	1914	95,014	5,449	12,687	87,776

Legate und Geschenke der Stiftungs- und Separatgüter 1915.

Tab. 31.

Gemeinden	Stiftungs- und Separatgüter	Betrag Fr.
I. Bezirk Zürich.		
Stadtgemeinde.		
A. Allgemeine Fonds der Stadt Zürich.		
Zürich	Versicherungskasse	1,753
"	Pestalozzifond	8,100
"	Fond für das Jugendheim	210
	1915	10,063
	1914	12,300
B. Bürgerliche Fonds der Stadt Zürich.		
Zürich	Stadtbibliothekfond	1,000
"	Meyer'sche Stiftung für Hausarme	500
"	Ostereierfond für die Waisenhauszöglinge	1,000
"	Waisenhausfond	3,000
"	Wolf'scher Reisefond für die Waisenhauszöglinge	100
"	Pfrundhausfond	1,700
"	Bürgerasyl-Legatenfond	1,000
	1915	8,300
	1914	56,550
C. Fonds der Kirchgemeinden der Stadt Zürich.		
Neumünster	Neumünsterstiftung	2,000
Wiedikon	Kirchenalmosenfond	250
Wipkingen	Spendgut	1,551
"	Fond zur Unterstützung armer Konfirmanden	147
Wollishofen	Spendgut	600
	1915	4,548
	1914	6,387
	Stadt Zürich A—C 1915	22,911
	1914	75,237
Landgemeinden des Bezirkes.		
Albisrieden	Spendgut	166
Dietikon, katholisch	Anniversarien- und Bruderschaftsfond	1,300
Höngg	Spendgut	270
Seebach	Fond für gemeinnützige Zwecke	1,400
Zollikon	Spendgut	5
"	Einwohnerarmengut	100
"	Pestalozzifond der Schulgemeinde	100
"	Ferienkoloniefond	2,426
	Bezirk Zürich 1915	28,678
	1914	86,841

Legate und Geschenke der Stiftungs- und Separatgüter 1915.

Tab. 31 (Fortsetzung).

Gemeinden	Stiftungs- und Separatgüter	Betrag Fr.
Hombrechtikon	Krankenpflegefond	230
Küsnacht	Spendfond	200
	Waisenhausbaufond	50
Männedorf	Maria-Elisabethastiftung	1,000
	Krankenkasse der Armenanstalt	300
	Kinderkasse der Armenanstalt	1,500
	Spendgut	94
	Orgelfond	10,072
	Waisenhausfond	600
	Krankenasyll	10
	Altersasyll	1,000
	Pestalozzifond	1,100
	Alterskasse	100
Meilen	Krankensylyfond	800
Oetwil	Spendgut	20
Stäfa	Hausarmenfond	200
	Krankensylyfond	3,000
	Bezirk Meilen 1915	21,745
	1914	27,791
Bäretswil	Fond für Gemeindecrankenpflege	760
	Krankensylyfond	450
	Orgelfond	5,664
	Spendgut	16,483
Bubikon	Spendfond	2,861
Dürnten	Spendgut	214
	Krankenpflegefond	156
	Hotz'sche Stiftung	100
	Hotz'sche Stiftung	100
	Hotz'sche Stiftung	100
Grünigen	Orgelfond	27
	Schulreisefond	150
Hinwil	Meili-Legat der Sekundarschule	50
	Lehrmittelfond der Sekundarschule	1,000
	Spendgut	100
	Hotz'sche Stiftung	3,000
Seegräben	Jugendbibliothek- und Schulreisefond	10
Wald	Ferienkoloniefond	50
	Bezirk Hinwil 1915	31,275
	1914	12,921
Dübendorf	Spendgut	30
Egg	Krankensylystift	1,878
Greifensee	Spendgut	100
Uster	Hülfsfond	707
	Altersasyll	3,746
	Bezirk Uster 1915	6,461
	1914	5,899

Legate und Geschenke der Stiftungs- und Separatgüter 1915.

Tab. 31 (Fortsetzung).

Gemeinden		Stiftungs- und Separatgüter	Betrag Fr.
Bauma		Spendgut	932
"		Krankenasyllfond	1,000
Hittnau		Spendgut	50
Lindau		Spendgut	770
"		Maggifond der politischen Gemeinde	5,000
Pfäffikon		Hanhardfond für Schulreisen	300
"		Altersasyll	6,000
"		Spendgut	1,000
"	-Hittnau	Suterfond der Sekundarschule	100
Russikon		Spendgut	216
Sternenberg		Spendgut	110
		Bezirk Pfäffikon 1915	15,478
		1914	4,636
Brütten		Spendgut	50
Dägerlen		Spendgut	373
Elgg		Legat für Krankenpflege	600
Elsau		Spendgut	170
"		Krankenpflegerinnenfond	1,518
Oberwinterthur		Spendgut	1,445
"		Fond für freiwillige Gemeindekrankenpflege	150
Seen		Spendgut	300
Wülflingen		Kleinkinderschulfond	150
"		Fond für Ferienversorgung	1,543
Zell		Stipendienfond der Bürgergemeinde	250
		Landgemeinden	6,549
Winterthur		Stipendienfond der Bürgergemeinde	2,000
"		Stiftungsfond für Mädchenausbildung	200
"		Bürgerasyllfond	2,000
"		Fond für den Kinderhort	500
"		Bleulerfond	4,000
"		Fond für Schulreisen des Gymnasiums	1,166
"		Heinrich Fischerfond	1,000
"	katholisch	Jahrzeitfond	340
		Stadt Winterthur	11,206
		Landgemeinden	6,549
		Bezirk Winterthur 1915	17,755
		1914	18,175
Andelfingen		Spendfond	1,000
"		Reisefond der Sekundarschule (Stiftung ehemaliger Schüler)	50
"		Orgelbaufond	3,009
"	Groß-	Kleinkinderschulfond	500
Benken		Walder'sches Legat (Reisefond der Primarschule)	46
"		Krankenfond	66

Legate und Geschenke der Stiftungs- und Separatgüter 1915.

Tab. 31 (Schluß).

Gemeinden	Stiftungs- und Separatgüter	Betrag Fr.
Feuerthalen	Spendfond für Bürger	192
Marthalen	Gemeinde-Krankenpflege	840
"	Ulrich Hug-Altorferstiftung	10,000
Rheinau	Jahrtagsfond	450
Stammheim, Ober-	Kleinkinderschulfond	3,098
"	Freiwilliger Armenfond	5,000
	Bezirk Andelfingen 1915	24,251
	1914	3,964
Bassersdorf	Spendgut	1,800
Bülach	Fürsorgefond der Sekundarschule	20
"	Kindergartenfond	2,190
Embrach	Krankenpflegefond der Kirchgemeinde	1,711
" Unter-	Pestalozzifond	1,000
Rorbas	Spendgut	200
" -Freienstein-Teufen	Krankenasyll	273
Wallisellen	Kuhn-Reisefond der Sekundarschule	40
	Bezirk Bülach 1915	7,234
	1914	3,053
Affoltern	Kleinkinderschulfond	276
Niederglatt	Stiftungsfond für die Schuljugend	120
Niederhasli	Spendgut	400
	Bezirk Dielsdorf 1915	796
	1914	751

Rekapitulation.

Bezirke.

Zürich	Fr. 28,678
Affoltern	19,531
Horgen	65,580
Meilen	21,745
Hinwil	31,275
Uster	6,461
Pfäffikon	15,478
Winterthur	17,755
Andelfingen	24,251
Bülach	7,234
Dielsdorf	796
Kanton 1915	Fr. 238,784
1914	255,111

IX. Gesamtbetrag der Steuerquoten im Jahre 1915 und im Jahrfünft 1911—1915 in den einzelnen Gemeinden.

Tab. 32.

Gemeinden	Steuern, erhoben im Jahre 1915					Steuern, erhoben im Jahrfünft 1911/15 (inkl. Armensteuer)		
	Von sämtlichen Gemeinde-Steuerpflichtigen für das					Von den Ge- meinde- bürgern für das Armengut	Total	durch- schnitt- lich jährlich
	poli- tische Ge- meinde- gut o/100	Zivil- Ge- meinde- gut o/100	Kirchen- gut o/100	Schul- gut o/100	Summe o/100			
Bezirk Zürich.								
Fraumünster, Zürich			1		9,84		54,48	10,82
Predigern, "			1		9,84		54,48	10,90
Großmünster, "			0,80		9,64		52,43	10,49
St. Peter, "			0,60		9,44		52,48	10,50
Außersihl, "			1,30		10,14		55,18	11,04
Enge, "			0,60		9,44		52,08	10,42
Fluntern, "			1		9,84		54,48	10,90
Neumünster, "	8,84 †	—	0,70	— §	9,54	1,68	52,48	10,50
Oberstraß, "			1,30		10,14		55,38	11,05
Unterstraß, "			1		9,84		54,48	10,90
Wiedikon, "			1,30		10,14		58,08	11,62
Wipkingen, "			1,20		10,04		54,88	10,98
Wollishofen, "			1		9,84		53,68	10,74
Kathol. Gemeinde, "			1		9,84		54,48	10,90
Aesch,	2	—	1,50 ¹⁾	3,95	7,45	2,50	55,45	11,09
Albisrieden,	11,50	—	0,75	— §	12,25	0,50	62,25	12,45
Altstetten,	13,25	—	0,25	— §	13,50	1,50	69,30	13,86
Birmensdorf,	4	—	1,50	5,20	10,70	2,50	64,90	12,98
Dietikon, reformiert	3,50	—	—	8,50	12	2	76,20	15,24
" katholisch,	3,50	—	2	8,50	14	2,50	82	16,40
Engstringen, Ober-,	6,40	—	(0,55 ²⁾ (0,50 ³⁾)	5,30	(12,25 12,20)	(2,30 ^{**1)} 2 ^{**2)}	73 (73,20)	(14,60 14,64)
" Unter-,	4,40	—	0,50 ³⁾	2	6,90	2 ^{**2)}	44,20	8,84
Geroldswil,	2,90	—	0,50 ³⁾	4	7,40	2 ^{**2)}	53,70	10,74
Höngg,	3,40	—	0,55	(6,05 ^{*1)} (5,30 ^{*2)})	(10 9,25)	2,30	(62,30 57,40)	(12,46 11,48)
Oerlikon,	4,25	—	1,80 ⁴⁾	5,25	11,30	1,50	63,80	12,76
Oetwil,	3,40	—	0,50 ³⁾	4	7,90	2 ^{**2)}	54,70	10,94
Schlieren,	3,50	—	0,75	5,25	9,50	1,50	50,50	10,10
Schwamendingen,	6	—	1,80	5,20	13	2,30	75,40	15,08
Seebach,	14	—	0,60	— §	14,60	2	77,60	15,52
Utikon,	3,50	—	2,10	3	8,60	0,80	49,50	9,90
Ringlikon,	3,50	5	2,10	3	13,60	0,80	67,50	13,50
Urdorf, Nieder-,	4	—	1,25	7	12,25	2,50	70,05	14,01
" Ober-,	4,50	—	1,25	7	12,75	2,50	71,55	14,31
Weiningen,	2,40	—	0,50	5	7,90	2	48,80	9,76
Witikon,	4	—	0,80	4,70	9,50	1,50	54,30	10,86
Zollikon,	3,60	—	0,65	3,55	7,80	1,50	49,15	9,83

† Inbegriffen Einkommens- und Liegenschaftensteuer.

§ In der politischen Gemeindesteuer inbegriffen.

Kirchgemeinden: ¹⁾ Birmensdorf, ²⁾ Höngg, ³⁾ Weiningen, ⁴⁾ Schwamendingen.

Schulgemeinden: ^{*1)} Höngg, ^{*2)} Ober-Engstringen.

Armengemeinden: ^{**1)} Höngg, ^{**2)} Weiningen.

Tab. 32 (Fortsetzung).

Gemeinden	Steuern, erhoben im Jahre 1915					Steuern, erhoben im Jahrfünft 1911/15 (inkl.Armensteuer)		
	Von sämtlichen Gemeinde-Steuerpflichtigen für das					Von den Gemeindebürgern für das Armengut	Total	durchschnittlich jährlich
	politische Gemeinde-gut	Zivil-Gemeinde-gut	Kirchen-gut	Schul-gut	Summe			
o/100	o/100	o/100	o/100	o/100	o/100	o/100	o/100	
Bezirk Affoltern.								
Aeugst	4	1	1,50	3	9,50	2,50	53,50	10,70
Aeugsterthal	4	—	1,50	4	9,50	2,50	60	12
Wengi	4	—	1,50	3 *1)	8,50	2,50	52,50	10,50
Affoltern	3,50	—	1	5,50	10	2,50	59	11,80
Zwillikon	3,50	—	1	4	8,50	2,50	51,50	10,30
Bonstetten	3,50	—	0,50	3	7	2,50	47,50	9,50
Hausen	3,80	—	0,30	1,90	6	2	41,14	8,23
Hedingen	3,50	—	—	6	9,50	2,50	55	11
Kappel	2	—	1	3,20	6,20	2	37,90	7,58
Hauptikon	2	—	1	1,70 *2)	4,70	2	36,40	7,28
Uerzlikon	2	0,50	1	1,70	5,20	2	35,70	7,14
Knonau	4	—	1	1,50	6,50	0,50	32	6,40
Maschwanden	2	—	1	2	5	2	32,50	6,50
Mettmensjetten	3	1	1	3	8	2,50	46,50	9,30
Dachelsen	3	—	1	3	7	2,50	47,50	9,50
Hefferswil	3	1	1	4	9	2,50	52,50	10,50
Roßau	3	0,50	1	2,50	7	2,50	47	9,40
Obfelden	3,60	—	1	2,40	7	—	35	7
Ottenbach	2,50	—	1	2,90	6,40	3	47,35	9,47
Rifferswil	2,60	—	0,80	5	8,40	1	35,90	7,18
Stallikon	4	—	1,25	2,40	7,65	2,50	51,65	10,33
Buchenegg - Dägerst	4	—	1,25	3,60	8,55	2,50	58,95	11,79
Gamlikon	4	—	1,25	2,40 *3)	7,65	2,50	49,65	9,93
Medikon-Baldern	4	—	1,25	2,40 *3)	7,65	2,50	49,65	9,93
Sellenbüren	4	—	1,25	2,40 *3)	7,65	2,50	49,65	9,93
Wettswil	3	—	1,25 1)	2,40	6,65	2,50 **1)	50,45	10,09
Bezirk Horgen.								
Adliswil	3,50	—	1,25	6	10,75	2	66,45	13,29
Hirzel-Kirche	3,50	—	0,75	2,25	6,50	2	40,30	8,06
" -Höhe	3,50	—	0,75	4,25	8,50	2	53,30	10,66
" -Spitzen	3,50	—	0,75	0,75	5	2	39,30	7,96
Horgen-Dorf	3,20	0,20	0,50	4,50	8,40	2,10	49,50	9,90
" -Berg	3,20	—	0,50	4,50	8,20	2,10	48,50	9,70
" -Arn	3,20	—	0,50	4,50	8,20	2,10	48,50	9,70
Hütten	1,75	—	{ 0,50 2) 1 3)	{ 3,25 *4) 2,50 *5)	{ 5,50 5,25	{ 2,50 **2) 2,50 **3)	{ 35,50 36,75	{ 7,10 7,35
Kilchberg	2,80	—	0,25	3,10	6,15	1	34,15	6,83
Langnau	4,20	—	0,90	2,90	8	2,50	61,20	12,24
Oberrieden	2,5	—	0,60	1,25	4,50	1	26,70	5,34
Richterswil	3,10	—	1,30	3,30	7,70	2,50	47,75	9,55
Rüschlikon	3,05	—	0,20	3	6,25	2,50	44,25	8,85

Kirchgemeinden: 1) Stallikon, 2) Hütten, 3) Schönenberg.
 Schulgemeinden: *1) Aeugst, *2) Uerzlikon, *3) Stallikon, *4) Hütten, *5) Schönenberg-Kirche.
 Armengemeinden: **1) Stallikon, **2) Hütten, **3) Schönenberg.

Tab. 32 (Fortsetzung).

Gemeinden	Steuern, erhoben im Jahre 1915						Steuern, erhoben im Jahrfünft 1911/15 (inkl.Armensteuer)	
	Von sämtlichen Gemeinde-Steuerpflichtigen für das					Von den Gemeindebürgern für das Armengut	Total	durchschnittlich jährlich
	politische Gemeinde- g ^o / _{oo}	Zivil-Gemeinde- g ^o / _{oo}	Kirchen- gut g ^o / _{oo}	Schul- gut g ^o / _{oo}	Summe g ^o / _{oo}			
Schönenberg, Kirche	4,20	—	1	2,50	7,70	2,50	53,35	10,67
„ -Mittelberg	4,20	—	1	2	7,20	2,50	52,30	10,46
Thalwil	3,25	—	0,40	4,75	8,40	1,30	45,10	9,02
Wädenswil-Dorf	3,70	—	0,40	4,60	8,70	2,50	53,90	10,78
„ -Langrüti	3,70	—	0,40	4,40	8,50	2,50	52,60	10,52
„ -Ort	3,70	—	0,40	3,70	7,80	2,50	50,90	10,06
„ -Stocken	3,70	—	0,40	4,90	9	2,50	54,70	10,94
Bezirk Meilen.								
Erlenbach	9,20	—	0,80	— §	10	2,50	56,80	11,36
Herrliberg	4,20	—	0,40	2,10	6,70	1,40	44,30	8,86
Wetzwil	4,20	—	1	2,10	7,30	1,40	48,20	9,64
Hombrechtikon	6	—	1	3,10	10,10	2,50	61,40	12,28
Feldbach	6	—	1	3,10	10,10	2,50	62,10	12,42
Uetzikon	6	—	1	3,90	10,90	2,50	64,40	12,88
Küsnacht	3,25	—	0,25	3,30	6,80	2	43,50	8,70
Limberg	3,25	—	0,25	2,60	6,10	2	43,95	8,79
Männedorf	3,55	—	0,30	1,65	5,50	2	39,60	7,92
Meilen, Dorf	4,25	—	0,60	4,15	9	2,20	51,80	10,36
„ Ober-	4,25	—	0,60	2,95	7,80	2,20	47	9,40
„ Berg-	4,25	—	0,60	4,15	9	2,20	51,80	10,36
„ Feld-	4,25	—	0,60	2,75	7,60	2,20	48,80	9,76
Oetwil	4,50	—	1	2,30	7,80	2	46,60	9,32
Stäfa, Kirchbühl	3,70	—	0,40	3,20	7,30	2	43,90	8,78
Uelikon	3,70	—	0,40	3,20	7,30	2	44,90	8,98
Uerikon	3,70	0,50	0,40	3,20	7,80	2	44,80	8,96
Uetikon	2,85	—	0,25	2,90	6	1,20	33	6,60
Zumikon	10,90	—	2	2,10	15	1,60	78,80	15,76
Bezirk Hinwil.								
Bäretswil	6	0,60	1	4,50	12,10	2,50	72,50	14,50
Adetswil	6	0,70	1	2,50	10,20	2,50	65,10	13,02
Bettswil	6	—	1	3,50	10,50	2,50	68,50	13,70
Fehrenwaltsberg	6	—	1	4	11	2,50	68,50	13,70
Hof (Müdspach)	6	—	1	3	10	2,50	62	12,40
Tanne (Thal)	6	—	1	3	10	2,50	67	13,40
Wappenswil	6	—	1	3,50	10,50	2,50	63	12,60
Bubikon	3,50	{ 0,30 — *)	0,50	4	{ 8,30 8	2,50	{ 64,10 62	{ 12,82 12,40
Dürnten, Unter-	3,50	2,50	1,20	3,80	11	2,50	67,10	13,42
„ Ober-	3,50	—	1,20	8,30	13	2,50	71,60	14,32
Tann	3,50	0,70	1,20	4,60	10	2,50	68,60	13,72
Fiscenthal, Boden	5	—	—	2	7	2,50	55	11
Bodmen	5	—	—	3	8	2,50	64	12,80
Gibswil	5	—	—	3	8	2,50	59,50	11,90

§ In der politischen Gemeindesteuer inbegriffen.

*) Ohne Zivilgemeindeverband.

Tab. 32 (Fortsetzung).

Gemeinden	Steuern, erhoben im Jahre 1915						Steuern, erhoben im Jahrfünft 1911/15 (inkl. Armensteuer)	
	Von sämtlichen Gemeinde-Steuerpflichtigen für das					Von den Gemeindebürgern für das Armengut	Total	durchschnittlich jährlich
	politische Gemeinde-gut	Zivil-Gemeinde-gut	Kirchen-gut	Schul-gut	Summe			
o/100	o/100	o/100	o/100	o/100	o/100	o/100	o/100	
Hörnli	5	—	—	5	10	2,50	72,50	14,50
Lenzen	5	—	—	4	9	2,50	65,50	13,10
Oberhof	5	—	—	2	7	2,50	56	11,20
Strahlegg	5	—	—	2	7	2,50	57,50	11,50
Goßau	5,50	{ 0,50 — *)	1,50	2,50	{ 10 9,50	2,50	{ 62,90 59,50	{ 12,58 11,90
Bertschikon	5,50	—	1,50	3	10	2,50	62	12,40
Grüt	5,50	{ 0,70 — *)	1,50	2,50	{ 10,20 9,50	2,50	{ 62,60 60,50	{ 12,52 12,10
Herschmettlen	5,50	—	1,50	3,50	10,50	2,50	62	12,40
Ottikon	5,50	{ 0,80 — *)	1,50	6	{ 13,80 13	2,50	{ 67,30 68,30	{ 14,66 13,66
Grünigen	6,20	{ — — *)	0,70	1,90	{ 8,80 8,80	2	{ 55,90 55,90	{ 11,18 11,18
Binzikon	6,20	—	0,70	1,70	8,60	2	53,30	10,66
Itzikon	6,20	—	0,70	2,90	9,80	2	58,90	11,78
Hinwil	4,40	{ 1,50 — *)	1	4,80	{ 11,70 10,20	2,50	{ 72,90 63,90	{ 14,58 12,78
Erlösen-Bossikon	4,40	—	1	5,80	11,20	2,50	68,30	13,66
Girenbad	4,40	—	1	4,80	10,20	2,50	64,30	12,86
Hadlikon	4,40	—	1	5,80	10,70	2,50	70,80	14,16
Ringwil	4,40	—	1	5,10	10,50	2,50	65,40	13,08
Unterbach	4,40	—	1	5,30	10,70	2,50	68,30	13,66
Unterholz	4,40	—	1	6,80	12,20	2,50	75,30	15,06
Wernetshausen	4,40	1	1	{ 3,30 *1) 7,30 *2)	{ 9,70 13,70	2,50	{ 64,80 78,80	{ 12,96 15,76
Rüti	3,50	—	0,70	5	9,20	1	55,90	11,18
Seegraben	4	—	1	2,20	7,20	2	49,50	9,90
Wald	3	—	1,25	6,25	10,50	2,50	64	12,80
Wetzikon, Ober-	4	—	2,50	4,70	11,20	2,50	66,33	13,26
„ Unter-	4	—	2,50	4,70	11,20	2,50	72	14,40
Ettenhausen	4	—	2,50	4,70	11,20	2,50	69	13,80
Kempton	4	{ — — *)	2,50	4,70	{ 11,20 11,20	2,50	{ 71 71	{ 14,20 14,20
Robank	4	—	2,50	4,70	11,20	2,50	68	13,60
Robenhausen	4	0,75	2,50	4,70	11,95	2,50	72,75	14,55
Bezirk Uster.								
Dübendorf	5	1	1	{ 5 *3) 6 *4)	{ 12 13	2,50	{ 69,50 77,50	{ 13,90 15,50
Berg	5	0,20	1	{ 5 *3) 6 *4)	{ 11,20 12,20	2,50	{ 67,40 75,40	{ 13,48 15,08
Gfenn	5	0,50	1	5	11,50	2,50	72,50	14,50
Hermikon	5	1	1	5	12	2,50	77,50	15,50
Wil-Berg	5	{ 1 1) 0,20 2)	1	6	{ 13 12,20	2,50	{ 77,50 75,40	{ 15,50 15,08

*) Ohne Zivilgemeindeverband.

Zivilgemeinden: ¹⁾ Dübendorf. ²⁾ Berg.

Schulgemeinden: ³⁾ Wernetshausen. ⁴⁾ Wald (Sekundarschule Hinwil). ⁵⁾ Dübendorf.

⁶⁾ Wil-Berg.

Tab. 32 (Fortsetzung).

Gemeinden	Steuern, erhoben im Jahre 1915					Steuern, erhoben im Jahrfünft 1911/15 (inkl. Armensteuer)		
	Von sämtlichen Gemeinde-Steuerpflichtigen für das					Von den Gemeindebürgern für das Armengut	Total	durchschnittlich jährlich
	politische Gemeinde-gut ‰ ₁₀₀	Zivil-Gemeinde-gut ‰ ₁₀₀	Kirchen-gut ‰ ₁₀₀	Schul-gut ‰ ₁₀₀	Summe ‰ ₁₀₀			
Egg, Vorder-	7	{ — ¹⁾ — ²⁾	1,20	2,80	{ 11 11	2,50	{ 71 68	{ 14,20 13,60
„ Hinter-	7	{ — ²⁾ — [*]	1,20	3,80	{ 12 12	2,50	{ 74,80 74,80	{ 14,86 14,86
Eßlingen	7	—	1,20	3,80	11,50	2,50	69,50	13,90
Bad	7	—	1,20	{ 3,80 ^{*1)} 2,80 ^{*2)}	{ 12 11	2,50	{ 74,30 68	{ 14,86 13,60
Lieburg	7	—	1,20	3,80 ^{*3)}	11,50	2,50	69,50	13,90
Fällanden	4,50	—	1	2,30	7,80	3	58,80	11,76
Greifensee	1,50	—	1	4,60	7,10	2	49,20	9,84
Maur	6	2	0,50	1	9,50	2,50	61,50	12,30
Aesch	6	3,50	0,50	2,50	12,50	2,50	73	14,60
Binz	6	0,50	0,50	2 ^{*4)}	9	2,50	57,50	11,50
Ebmatingen	6	2	0,50	2	10,50	2,50	64,50	12,90
Ueßikon	6	—	0,50	3	9,50	2,50	58	11,60
Mönchaltorf	5	{ 0,50 — [*] — [*]	0,80	{ 2,90 ^{*5)} 2,90 ^{*5)} 3 ^{*6)}	{ 9,20 8,70 8,80	2,30	{ 59,60 57,90 54,70	{ 11,92 11,58 10,94
Brand	5	1,70	0,80	2,90	10,40	2,30	62	12,40
Schwerzenbach	6	—	1	4	11	2,50	59,26	11,85
Uster, Kirch-	3,50	1	0,80	6	11,30	1,80	63,20	12,64
„ Ober-	3,50	1,50	0,80	4,30	10,10	1,80	58,60	11,72
„ Nieder-	3,50	1,70	0,80	6,10	12,10	1,80	67,10	13,42
Freudwil	3,50	0,50	0,80	4,30	9,10	1,80	52,80	10,56
Nänikon	3,50	—	0,80	4,10	8,40	1,80	49,70	9,94
Nossikon	3,50	1,50	0,80	5,80	11,60	1,80	62,60	12,52
Riedikon	3,50	2	0,80	4,80	11,10	1,80	65,80	13,16
Sulzbach	3,50	3,50	0,80	4,60	12,40	1,80	65,60	13,12
Werrikon	3,50	—	0,80	4,10 ^{*7)}	8,40	1,80	50,70	10,14
Winikon	3,50	—	0,80	6 ^{*8)}	10,30	1,80	57,80	11,56
Wermatswil	3,50	1	0,80	4,80	10,10	1,80	57,30	11,46
Volketswil	2,50	0,50	1	5	9	2,50	57,50	11,50
Gutenswil	2,50	1,50	1	2,50	7,50	2,50	54	10,80
Hegnau	2,50	1	1	2	6,50	2,50	50	10
Kindhausen	2,50	1	1	6	10,50	2,50	66,50	13,30
Zimikon	2,50	5	1	2	10,50	2,50	63,50	12,70
Wangen	2	0,50	0,50	2	5	0,50	44	8,80
Brüttisellen	2	1,50	0,50	3,20	7,20	0,50	47,20	9,44
Bezirk Pfäffikon.								
Bauma	7	{ — — [*]	0,50	3	{ 10,50 10,50	2,50	{ 70 66	{ 14 13,20
Blitterswil	7	—	0,50	2,50	10	2,50	65	13
Lipperschwendi	7	—	0,50	3,50	11	2,50	70,50	14,10
Undalen	7	—	0,50	2	9,50	2,50	63	12,60
Fehraltorf	3	—	2	2,10	7,10	1,20	43,80	8,76

*) Ohne Zivilgemeindevorband.

Zivilgemeinden: ¹⁾ Egg. ²⁾ Bad.

Schulgemeinden: ^{*1)} Hintereg. ^{*2)} Vordereg. ^{*3)} Esslingen. ^{*4)} Ebmatingen. ^{*5)} Mönchaltorf. ^{*6)} Bertschikon (Göbau). ^{*7)} Nänikon. ^{*8)} Kirch-Uster.

Tab. 32 (Fortsetzung).

Gemeinden	Steuern, erhoben im Jahre 1915						Steuern, erhoben im Jahrfünft 1911/15 (inkl. Armensteuer)	
	Von sämtlichen Gemeinde-Steuerpflichtigen für das					Von den Gemeindebürgern für das Armengut	Total	durchschnittlich jährlich
	politische Gemeinde-gut ‰/100	Zivil-Gemeinde-gut ‰/100	Kirchen-gut ‰/100	Schul-gut ‰/100	Summe ‰/100			
Hittnau, Ober-	2	1	1	4,50	8,50	2,50	54,50	10,90
„ Unter-	2	1	1	4,50	8,50	2,50	53,50	10,70
Dürstelen	2	0,50	1	4,50	8	2,50	54	10,80
Hasel	2	—	1	4,50	7,50	2,50	51,50	10,30
Isikon	2	1	1	4,50 *1)	8	2,50	56	11,20
Illnau, Ober-	4	2	1	4,50	11,50	2	62,50	12,50
„ Unter-	4	2	1	4	11	2	60	12
Bisikon	4	{ 3 — *)	1	{ 4 +1) { 3 +2)	{ 12 { 8	2	{ 59 { 52	{ 11,80 { 10,40
Effretikon	4	2	1	4 +2)	11	2	68	13,60
Oberhofgemeinde	4	1	1	{ 5 *2) { 5 *3) { 4,50 *4)	{ 11 { 11 { 10,50	2	{ 62 { 63,50 { 56	{ 12,40 { 12,70 { 11,20
				5	11,50		68	13,60
Ottikon	4	1,50	1	5	11,50	2	65,50	13,10
Rikon	4	1	1	4 +2)	11	2	62	12,40
Horben	4	1 1)	1	5	11	2	62	12,40
Kyburg	3,50	—	—	{ 5 *5) { 5 *5) { 2,50 *6) { 6,20 *7) { 4,80 *8)	{ 8,50 { 8,50 { 6 { 9,70 { 8,80	2	{ 53 { 50 { 38,50 { 59,80 { 51,60	{ 10,60 { 10 { 7,70 { 11,96 { 10,32
				5	8,50		50	10
				6	8,50		38,50	7,70
				9,70	8,80		59,80	11,96
Lindau	2	0,50	1,50	5	9	2,50	61,75	12,35
Grafstall	2	0,50	1,50	2,50	6,50	2,50	48,25	9,65
Tagelswangen	2	0,50	1,50	2,50	6,50	2,50	50,75	10,15
Winterberg	2	—	1,50	3	6,50	2,50	51,25	10,25
Pfäffikon	2	2	0,70	4	8,70	2,30	55	11
Auslikon	2	1	0,70	3,80	7,50	2,30	49,50	9,90
Balm, Ober-	2	—	0,70	3,80 *9)	6,50	2,30	44,50	8,90
„ Unter-	2	—	0,70	3,80 *9)	6,50	2,30	44,50	8,90
Faichrüti	2	3	0,70	{ 3,80 *10) { 4 *11)	{ 9,50 { 3,70	2,30	{ 59 { 58	{ 11,80 { 11,60
Hermatswil	2	—	0,70	3,30	6	2,30	46	9,20
Irgenhausen	2	1,50	0,70	3,30	7,50	2,30	54,50	10,90
Oberwil	2	0,50	0,70	3,30 *12)	6,50	2,30	47	9,40
Sulzberg	2	—	0,70	4 *11)	6,70	2,30	46,50	9,30
Wallikon	2	—	0,70	3,30	6	2,30	43,50	8,70
Russikon	2	1	1,50	6	10,50	2,50	67,90	13,58
Gündisau	2	2	1,50	3	8,50	2,50	53,90	10,78
Ludetswil	2	—	1,50	2,50	6	2,50	45,40	9,08
Madetswil	2	0,30	1,50	2,50	6,50	2,50	45,90	9,18
Rumlikon	2	1,50	1,50	4	9	2,50	60,90	12,18
Sennhof	2	1	1,50	5	9,50	2,50	61,90	12,38
Wilhof	2	—	1,50	5	8,50	2,50	56,90	11,38
Sternenberg	5	—	—	{ 3,80 +3) { 4 +4)	{ 8,80 { 9	2	{ 60,33 { 62	{ 12,07 { 12,40

*) Ohne Zivilgemeindeverband.

Zivilgemeinden: 1) Oberhofgemeinde.

Sekundarschulkreise: †) Illnau. ‡) Rikon-Lindau. †‡) Bauma. †‡) Wila.

Schulgemeinden: *) Wallikon (Sekundarschule Hittnau). **) Horben. **) Ottikon. *) Ober-Illnau. **) Kyburg. **) Weiflingen. *) Seen. **) Kollbrunn. **) Auslikon. **) Wermatswil (Sekundarschule Pfäffikon). **) Pfäffikon. **) Irgenhausen.

Tab. 32 (Fortsetzung).

Gemeinden	Steuern, erhoben im Jahre 1915					Steuern, erhoben im Jahr fünf 1911/15 (inkl. Armensteuer)		
	Von sämtlichen Gemeinde-Steuerpflichtigen für das				Summe	Von den Gemeindebürgern für das Armengut	Total	durchschnittlich jährlich
	politische Gemeinde-gut	Zivil-gemeinde-gut	Kirchen-gut	Schul-gut				
°/00	°/00	°/00	°/00	°/00	°/00	°/00	°/00	
Weißlingen	3	2	0,50	2,50	8	2,50	52	10,40
Dettenried	3	0,50	0,50	2,50 *1)	6,50	2,50	48,20	9,64
Lendikon	3	1	0,50	4,30 *2)	8,30		55,80	11,16
Neschwil	3	—	0,50	2,50 *1)	7	2,50	51	10,20
Theilingen	3	0,50	0,50	2,50	6	2,50	46	9,20
Wila	6	{ — *)	—	4	8	2,50	60,50	12,10
Wildberg	3	{ — *)	—	4	10	2,50	65	13
Ehrikon	3	1	2	3 †1)	9	2	65	13
Schalchen	3	0,50	2	3 †1)	8,50	2	50,10	10,02
	3	2	2	4 †2)	11	2	50,60	10,12
	3	2	2	4 †2)	11	2	64,50	12,90
Bezirk Winterthur.								
Altikon	3	—	2	5	10	2,50	61,30	12,26
Bertschikon	3	1,50	0,50 1)	3,20 †3)	8,20	3	51,40	10,28
Gündlikon	3	1,50	0,90 2)	4,80 †4)	10,20	3	72,80	14,56
Gundetswil	3	—	0,50	3,50 †5)	7	3	55,60	11,12
Kefikon	3	—	0,50	3,50 †5)	7	3	52,50	10,50
Libensberg	3	—	0,50	3,50 †5)	7	3	52,50	10,50
Stegen	3	1	0,50	3,50 *3)	8,30	3	57,80	11,56
Zünikon	3	1	0,90 *2)	4,80 †4)	9,70	3	66	13,20
Brütten	—	—	3	3	6	1,50	44,50	8,90
Dägerlen	2	1,50	1	4	8,50	2,50	58,60	11,72
Benk	2	1,50	1	4	8,50	2,50	56,60	11,32
Berg	2	3	1	4	10	2,50	70,10	14,02
Oberwil	2	2	1	3 †6)	8	2,50	53,60	10,72
Rutschwil	2	0,50	1	4	7,50	2,50	56,10	11,22
Dättlikon	5	—	1,50	3,50	10	2,50	64	12,80
Dinhard	5	1,50	2	3 †5)	11,50	1,50	63,80	12,76
Eschlikon	5	2	2	2 †7)	11	1,50	64	12,80
Sulz	5	2	2	3 †5)	12	1,50	67,80	13,56
Vordergrüt	5	—	2	3 †5)	10	1,50	57,80	11,56
Welsikon	5	3,50	2	2 †7)	12,50	1,50	65	13
Elgg	2,70	{ — *)	{ 0,90 2)	{ 4,60 *4)	{ 8,20	2,20	{ 51,40	{ 10,28
		{ — *)	{ 0,90 2)	{ 7,80 *5)	{ 11,40		{ 75,60	{ 15,12
		{ — *)	{ 1 3)	{ 4,60 *4)	{ 8,30		{ 51,90	{ 10,38
Ellikon	1	—	1	3,20	5,20	2	51,40	10,28
Elsau	5	—	0,50	6 *6)	11,50	2,50	35,60	7,12
				4 *7)	9,50		61,50	12,30
				4 *8)	9		54,20	10,84
Hagenbuch	4	—	1 3)	4 *8)	8,70	2,50	54,50	10,90
			0,70 4)	4 *8)	8,90		53,80	10,76
			0,90 2)	4 *8)	8,90		54	10,80
			0,90 2)	4,60 *4)	9,50		60,10	12,02

*) Ohne Zivilgemeindevorband.

Kirchgemeinden: 1) Gachnang (Thurgau). 2) Elgg. 3) Aadorf (Thurgau). 4) Aawangen (Thurgau).

Schulgemeinden: *) Neschwil-Dettenried. **) Rikon (Zell). ***) Schneit. *) Elgg. **) Hofstetten.

*) Elsau. *) Waltenstein (Sekundarschule Rätterschen). **) Hagenbuch.

Sekundarschulkreise: †1) Turbenthal. †2) Wila. †3) Wiesendangen. †4) Elgg. †5) Rickenbach.

†6) Andelfingen. †7) Seuzach.

Tab. 32 (Fortsetzung).

Gemeinden	Steuern, erhoben im Jahre 1915					Steuern, erhoben im Jahr fünf 1911/15 (inkl. Armensteuer)		
	Von sämtlichen Gemeinde-Steuerpflichtigen für das				Summe	Von den Gemeindebürgern für das Armengut	Total	durchschnittlich jährlich
	politische Gemeinde-gut	Zivil-Gemeinde-gut	Kirchen-gut	Schul-gut				
o/oo	o/oo	o/oo	o/oo	o/oo	o/oo	o/oo	o/oo	
Schneit	4	0,70	0,90 † ¹⁾	3,80	9,40	2,50	64,30	12,86
Hettlingen	—	—	1,50	2,50	4	2	29,50	5,90
Hofstetten	5	1	0,90 † ¹⁾	7,80	14,70	3	94,80	18,96
Dickbuch	5	2,50	0,90	10,30	18,70	3	99,80	19,96
Geretswil	5	—	0,90	5,80	11,20	3	67,80	13,56
Huggenberg	5	—	0,90	5,30	11,20	3	72,80	14,56
Wenzikon	5	0,50	0,90	{ 3,80 * ¹⁾ 10,30 * ²⁾	{ 10,20 16,70	3	{ 62,40 89,60	{ 12,48 17,92
Neftenbach	1,50	—	0,80	4,40	6,70	2,50	50,40	10,08
Aesch	1,50	1,30	0,80	5,50	9,10	2,50	62,60	12,52
Hünikon	1,50	4,50	0,80	2,50	9,30	2,50	59,20	11,84
Ried	1,50	0,70	0,80	5,50	8,50	2,50	63,10	12,62
Oberwinterthur	3	0,50	1	6,20	10,70	2,50	71,10	14,22
Grundhof	3	0,50	1	3,70 * ³⁾	8,20	2,50	53,10	10,62
Hegi	3	—	1	5,50	9,50	2,50	64,80	12,96
Reutlingen	3	1,50	1	5,50	11	2,50	71,60	14,32
Ricketwil	3	2,70	1	4 * ⁴⁾	10,70	2,50	64,20	12,84
Stadel	3	2	1	3,70	9,70	2,50	62,60	12,52
Zinzikon	3	—	1	6,20 * ⁵⁾	10,20	2,50	67,10	13,42
Pfungen	2,50	—	0,80	5,70	9	2,50	54,50	10,90
Rickenbach	0,50	—	0,50	2,30	3,30	1,20	23,80	4,76
Schlatt	3	0,70	1	{ 3,60 § ¹⁾ 3,40 § ²⁾ 2,80 § ³⁾	{ 8,30 8,10 7,50	2,50	{ 48,40 51,10 48,10	{ 9,68 10,22 9,62
Waltenstein	3	1	1	4	9	2,50	51,30	10,26
Schottikon, Ober-	6	—	0,90 † ¹⁾	6	12,90	3	69,60	13,92
„ Unter-	6	—	0,90	6	12,90	3	69,60	13,92
Seen	5	—	1	6,20	12,20	2,50	75,60	15,12
Eidberg	5	—	1	3,90	9,90	2,50	64,80	12,96
Iberg	5	2,50	1	{ 6,20 * ⁶⁾ 3,90 * ⁷⁾	{ 14,70 12,40	2,50	{ 86,70 78,30	{ 17,34 15,66
Oberseen	5	—	1	{ 6,20 * ⁸⁾ 6,20 * ⁸⁾	{ 12,20 13,20	2,50	{ 75,60 80,60	{ 15,12 16,12
Sennhof	5	1	1	{ 4,80 * ⁹⁾ 6,20 * ⁶⁾	{ 11,80 13,20	2,50	{ 72,40 78,20	{ 14,48 15,64
Seuzach	1,50	0,50	0,50	2,50	5	3	52,50	10,50
Ohringen, Ober-	1,50	—	0,50	2,50	4,50	3	42	8,40
„ Unter-	1,50	1	0,50	2,50	5,50	3	49,50	9,90
Töß	3,80	—	0,70	8	12,50	2,40	70,50	14,10
Turbenthal	5	2	1,10	4	12,10	2,25	70,05	14,01
Bühl	5	— ¹⁾	1,10	4,20	10,30	2,25	62,25	12,45
Hutzikon	5	0,70	1,10	4	10,80	2,25	63,75	12,75
Landenberg	5	—	1,10	{ 4,20 * ¹⁰⁾ 4 * ¹¹⁾	{ 10,30 10,10	2,25	{ 62,25 60,05	{ 12,45 12,01
Neubrunn	5	2,50	1,10	1,50	10,10	2,25	66,05	13,21

Zivilgemeinden: ¹⁾ Landenberg.

Kirchgemeinden: †¹⁾ Elgg.

Schulgemeinden: *¹⁾ Waltenstein (Sekundarschule Elgg). *²⁾ Dickbuch. *³⁾ Stadel. *⁴⁾ Waltenstein (Sekundarschule Rätterschen). *⁵⁾ Oberwinterthur. *⁶⁾ Iberg. *⁷⁾ Eidberg. *⁸⁾ Seen. *⁹⁾ Kollbrunn. *¹⁰⁾ Bühl. *¹¹⁾ Turbenthal-Hutzikon.

Sekundarschulkreise: §¹⁾ Rätterschen. §²⁾ Elgg. §³⁾ Seen.

Tab. 32 (Fortsetzung).

Gemeinden	Steuern, erhoben im Jahre 1915						Steuern, erhoben im Jahr fünf 1911/15 (inkl. Armensteuer)	
	Von sämtlichen Gemeinde-Steuerpflichtigen für das					Von den Gemeindebürgern für das Armengut	Total	durchschnittlich jährlich
	politische Gemeinde- g ^{o/oo}	Zivil-Gemeinde- g ^{o/oo}	Kirchen- gut o/oo	Schul- gut o/oo	Summe o/oo			
Oberhofen	5	1	1,10	1,50 *1)	8,60	2,25	57,85	11,57
Ramsberg	5	—	1,10	4 *2)	10,10	2,25	60,05	12,01
Schmidrüti	5	—	1 †1)	4,50 §1)	10,50	2,25	67,25	13,45
Seelmatten	5	—	{ 1 †1)	{ — *	{ 6	{ 2,25	{ 41,95	{ 8,39
			{ — *	{ 1,50 *1)	{ 6,50	{ 2,25	{ 48,65	{ 9,73
Sitzberg	5	{ —1)	1	{ 4,50 *3)	{ 10,50	{ 2,25	{ 67,25	{ 13,45
		{ —2)		{ — **	{ 6	{ 2,25	{ 41,95	{ 8,39
Steinenbach	5	1,50	1,10	{ 4 *4)	{ 11,60	{ 2,25	{ 67,85	{ 13,57
				{ 4 *5)	{ 11,60		{ 66,35	{ 13,27
Tablat	5	1	1,10	{ 4 *4)	{ 11,10	{ 2,25	{ 70,35	{ 14,07
Veltheim	3	—	1	8	12	2	67,60	13,52
Wiesendangen	2,50	—	2,80	4,70	10	2,50	59,40	11,88
Attikon-)	2,50	7	2,80	4,70 *6)	17	2,50	94,40	18,88
Wallikon)	2,50	7	2,80	3,20 *7)	15,50	2,50	85,40	17,08
Buch	2,50	0,80	2,80	3,20 *7)	9,80	2,50	55,50	11,10
Menzengrüt	2,50	1,50	2,80	3,50 *8)	10,30	2,50	61,50	12,30
Winterthur	8,84 †	—	0,40	—	9,24	1,15	47,75	9,55
„ kath. Gemeinde	8,84 †	—	1	—	9,84	1,15	51,05	10,21
Wülflingen	4	—	1	8,20	13,20	2,50	77,95	15,59
Zell	5	—	1	4,30	10,30	2	62,20	12,44
Au-Kollbrunn	5	2,50	1	{ 4,80 *9)	{ 13,80	{ 2	{ 80,20	{ 16,04
				{ 4,30 *10)	{ 12,80		{ 77,70	{ 15,54
Langenhard, Ober-	5	—	1	4,80	10,80	2	69,50	13,90
„ Unter-	5	1,80	1	4,80	8,60	2	66	13,20
Rikon	5	2,50	1	4,30	12,80	2	77,70	15,54
Bezirk Andelfingen.								
Adlikon	1,50	2	— †2)	2	5,50	2,50 **1)	53	10,60
Dätwil	1,50	5	—	1 *11)	7,50	2,50	57,50	11,50
Niederwil	1,50	3	—	3 *12)	7,50	2,50	52	10,40
Andelfingen, Groß-	1,50	—	—	1	2,50	2,50	30,50	6,10
„ Klein-	1	—	—	1,25	2,25	2,50	32,55	6,51
Alten	1	2	—	6	9	2,50	56,30	11,26
Oerlingen	1	—	—	3	4	2,30	38,30	7,66
Benken	—	—	2	—	2	1	13,50	2,70
Berg	0,80	—	1	2,50	4,30	2,50	31,90	6,38
Gräslikon	5,80	5	1	5,50	12,30	2,50	65,40	13,08
Buch	3	—	1,50	{ 8 *13)	{ 12,50	{ 2,50	{ 78,50	{ 15,70
				{ 4,40 *14)	{ 8,90	{ 2,50	{ 60,80	{ 12,16

† Inbegriffen Einkommenssteuer.

Zivilgemeinden: 1) Schmidrüti. 2) Seelmatten.

Kirchgemeinden: †1) Sitzberg. †2) Andelfingen.

* Ein Teil der Zivilgemeinde kirch-, der andere schulgenössig in den Kanton Thurgau.

Schulgemeinden: *1) Neubrunn. *2) Turbenthal-Hutzikon. *3) Schmidrüti. *4) Wila. *5) Sternenberg (Sekundarschule Wila). *6) Wiesendangen. *7) Bertschikon. *8) Gundetswil. *9) Kollbrunn. *10) Rikon. *11) Groß-Andelfingen. *12) Oberwil-Niederwil (Bezirk Winterthur). *13) Buch. *14) Neftenbach.

** Ein Teil der Zivilgemeinde schulgenössig in den Kanton Thurgau.

§ In der politischen Gemeindesteuer inbegriffen.

Sekundarschulkreise: §1) Wila.

Armengemeinden: **1) Andelfingen.

Tab. 32 (Fortsetzung).

Gemeinden	Steuern, erhoben im Jahre 1915					Steuern, erhoben im Jahrfünft 1911/15 (inkl. Armensteuer)		
	Von sämtlichen Gemeinde-Steuerpflichtigen für das				Summe	Von den Gemeindegürgern für das Armengut	Total	durchschnittlich jährlich
	politische Gemeinde-gut	Zivil-Gemeindegut	Kirchen-gut	Schul-gut				
‰	‰	‰	‰	‰	‰	‰	‰	
Dachsen	2	—	1 1)	3,50	6,50	2	44,20	8,84
Dorf	1,50	—	0,50	1,50	3,50	1,50	24,70	4,94
Feuerthalen	2,80	1	0,90	5,70	10,40	1,70	64,90	12,98
Langwiesen	2,80	—	0,90	8,50	12,20	1,70	65,30	13,06
Flaach	2	—	1	3,50	6,50	2,50	46,50	9,30
Flurlingen	3,20	—	1 1)	6	10,20	2	58,10	11,62
Henggart	2,50	—	1	5	8,50	1	50	10
Humlikon	1,50	—	— 2)	3	4,50	2,50 ^{**1)}	38,50	7,70
Laufen	—	—	1	3,70	4,70	2	29,10	5,82
Uhwiesen	—	—	1	3,70	4,70	2	29,10	5,82
Nol	—	—	1	3,50	4,50	2	25,70	5,14
Marthalen	0,50	—	—	2,50	3	1,50	20,50	4,10
Ellikon a. Rh.	0,50	—	—	4,50	5	—	34	6,80
Ossingen	—	—	0,50	2	2,50	2,50	28	5,60
Rheinau	2	—	0,50	2	4,50	2	34,50	6,90
Stammheim, Ober-	1,50	—	{ 1 — **	{ 3 — **	{ 5,50	2	{ 40	{ 8
„ Unter-	—	—	1	2,50	1,50	2	{ 17,50	{ 3,50
Thalheim	3	1	—	2,50	3,50	2	32,50	6,50
Gütikhausen	3	—	—	2,50	6,50	2,50	52,50	10,50
Trüllikon	1,50	1	—	2,50	5,50	2,50	50	10
Rudolfingen	1,50	0,50	—	1,50	4	2,50	31	6,20
Wildensbuch	1,50	—	—	2	4	2,50	31	6,20
Truttikon	1,50	—	— 3)	2 †1)	3,50	2,50	32	6,40
Volken	5	—	1 4)	1,50	3	2	27	5,40
Waltalingen	2	—	1 5)	5	11	2,50 ^{**2)}	76,50	15,30
Guntalingen	2	—	1	5,50	8,50	2	55,50	11,10
				4,50	7,50	2	51	10,20
Bezirk Bülach.								
Bachenbülach	—	—	— 6)	4	4	3	34,50	6,90
Bassersdorf	4	—	1	6,70	11,70	2,50	63,90	12,78
Bülach	—	—	—	3,75	3,75	2,50	32,25	6,45
Dietlikon	—	—	2,50	5	7,50	2,50	52	10,40
Eglisau	2,25	—	1	3,25	6,50	2	35	7
Töbriedern	2,25	—	1	3,25	6,50	2	36,25	7,25
Embrach, Ober-	3,50	—	1	5	9,50	3	60,90	12,18
				{ 3 *1)	{ 7,50		{ 51,30	{ 10,26
Wagenburg, Unter-	3,50	—	1	{ 5 *2)	{ 9,50	3	{ 60,90	{ 12,18
				{ 5,25 *3)	{ 9,75		{ 59,55	{ 11,91
				{ 5,70 *4)	{ 10,20		{ 62	{ 12,40
Embrach, Unter-	—	—	{ 1 7)	{ 2,20 *5)	{ 3,20	2,50	{ 29,50	{ 5,90
			{ 1 7)	{ 3 *6)	{ 4		{ 35,30	{ 7,06
			{ 1 7)	{ 2,50 *7)	{ 3,50		{ 31,30	{ 6,26

** Wilen kirch- und primarschulgenössig in den Kanton Thurgau.

Kirchgemeinden: 1) Laufen. 2) Andelfingen. 3) Trüllikon. 4) Flaach. 5) Stammheim und Waltalingen (Filiale). 6) Bülach. 7) Embrach.

Schulgemeinden: *) Unterwagenburg. **) Ober-Embrach. ***) Gerlisberg. **) Nürensdorf. *) Unter-Embrach. **) Rorbas. *) Freienstein.

Armengemeinden: **) Andelfingen. **) Flaach.

Sekundarschulkreise: †) Benken.

Tab. 32 (Fortsetzung).

Gemeinden	Steuern, erhoben im Jahre 1915					Steuern, erhoben im Jahrfünft 1911/15 (inkl. Armensteuer)		
	Von sämtlichen Gemeinde-Steuerpflichtigen für das					Von den Gemeindebürgern für das Armengut	Total	durchschnittlich jährlich
	politische Gemeinde-gut ‰/100	Zivil-Gemeinde-gut ‰/100	Kirchen-gut ‰/100	Schul-gut ‰/100	Summe ‰/100			
Freienstein	1,10	2,50	0,70 ¹⁾	2,50	6,80	2	44	8,80
Teufen	1,10	5	0,70	2,50	9,30	2	54	10,80
Glattfelden	3,25	—	1,25	4,75	9,25	2,50	59,50	11,90
Zweidlen	3,25	4	1,25	4,75	13,25	2,50	77,50	15,50
Hochfelden	—	—	— ²⁾	6	6	2,50	44,50	8,90
Höri	2	—	— ²⁾	5	7	3	49,50	9,90
Hüntwangen	—	—	2 ³⁾	3	5	3	33,50	6,70
Kloten	{ 1,50 † 3,50 §	—	0,75	3,75	{ 6 8	{ 2,50 2,50	{ 44,50 51,50	{ 8,90 10,80
Gerlisberg	3,50	—	0,75	5,25	9,50	2,50	57	11,40
Lufingen	—	—	—	2,40	2,40	2,50	25,90	5,18
Nürensdorf	4,50	—	1 ⁴⁾	5,70	11,20	2,50	62,60	12,52
Baltenswil	4,50	2	1	3,20 ^{*1)}	10,70	2,50	72,60	14,52
Birchwil	4,50	1	1	5,70	12,20	2,50	65,60	13,12
Breite	4,50	—	1	5,70	11,20	2,50	62,60	12,52
Oberwil	4,50	2	1	5,70	13,20	2,50	68,60	13,72
Opfikon	6	—	0,75 ⁵⁾	5,25	12	2,50	69,30	13,86
Oberhausen	6	1	0,75	5,25	13	2,50	74,30	14,86
Rafz	—	—	1	3,50	4,50	2,50	36,50	7,30
Rieden	2	—	2,50 ⁶⁾	7,20	11,70	2,50	66,80	13,36
Rorbas	2,80	—	0,70	3	6	2,50	42	8,40
Wallisellen	5,80	—	{ 1,50 ⁷⁾ 1,80 ⁸⁾	{ 4,40 ^{*2)} 5,20 ^{*3)}	{ 11,20 12,30	2	{ 62,20 72,50	{ 12,44 14,50
Wasterkingen	—	—	2 ³⁾	3	5	3	35	7
Wil	—	—	2	3	5	2	29	5,80
Winkel	—	—	— ²⁾	2	2	1,80	23,60	4,72
Eschenmosen	—	2,50	—	7	9,50	1,80	54,10	10,82
Rüti	—	—	—	2,50	2,50	1,80	25,10	5,02
Bezirk Dielsdorf.								
Affoltern	12,45	—	0,55	— §§	13	2	74,80	14,86
Bachs	4	—	3,50	3,50	11	3	65,50	13,10
Thal (Hub)	4	—	3,50	3	10,50	3	61,50	12,30
Boppelsen	—	—	0,80 ⁹⁾	2,60	3,40	2	25,60	5,12
Buchs	4	—	1	6	11	2,50	63,50	12,70
Dällikon	—	—	1,50	2,15	3,65	2	29,05	5,81
Dänikon	1	—	1,50 ¹⁰⁾	6,60	9,10	3	52,35	10,47
Dielsdorf	3	—	1	3	7	2,50	50,50	10,10
Hüttikon	2,20	—	0,80 ⁹⁾	6,60	9,60	2,50	58,90	11,78
Neerach	1,50	—	1 ¹¹⁾	8	10,50	2 ^{**1)}	64,50	12,90
Ried	1,50	—	1	2,50	5	2	40,50	8,10
Niederglatt	4	—	0,50 ¹²⁾	2,50	7	3 ^{**2)}	48,50	9,70

† Zivilgemeinde Kloten. § Hof Egetswil.

§§ In der politischen Gemeindesteuer inbegriffen.

Kirchgemeinden: ¹⁾ Rorbas. ²⁾ Bülach. ³⁾ Wil. ⁴⁾ Bassersdorf. ⁵⁾ Kloten. ⁶⁾ Dietlikon. ⁷⁾ Wallisellen. ⁸⁾ Schwamendingen. ⁹⁾ Otelfingen. ¹⁰⁾ Dällikon. ¹¹⁾ Steinmaur. ¹²⁾ Niederhasli.

Schulgemeinden: ^{*1)} Brüttsellen (Bezirk Uster). ^{*2)} Wallisellen. ^{*3)} Schwamendingen.

Armengemeinden: ^{**1)} Steinmaur. ^{**2)} Niederhasli.

Tab. 32 (Schluss).

Gemeinden	Steuern, erhoben im Jahre 1915					Steuern, erhoben im Jahrfünft 1911/15 (inkl. Armensteuer)		
	Von sämtlichen Gemeinde-Steuerpflichtigen für das				Summe	Von den Gemeindegürgern für das Armengut	Total	durchschnittlich jährlich
	politische Gemeindegut 0/00	Zivil-Gemeindegut 0/00	Kirchen-gut 0/00	Schul-gut 0/00				
Niederhasli	3	1,50	0,50	2,50	7,50	3	51,50	10,30
Mettmenhasli	3	—	0,50	2,50	6	3	46	9,20
Nassenwil	3	3	0,50	2,50	9	3	65	13
Oberhasli	3	—	0,50	2,50	6	3	45	9
Niederweningen	—	—	1	4,50	5,50	2,50	44,35	8,87
Oberglatt	3,50	—	1	3,60	8,10	2,50	56,10	11,22
Hofstetten	3,50	—	1	3,50 ^{*1)}	8	2,50	56,80	11,36
Oberweningen	—	—	1 ¹⁾	5	6	2,50 ^{**1)}	44,50	8,90
Otelfingen	—	—	0,80	3,10	3,90	1	25,30	5,06
Regensberg	—	—	3	4,10	7,10	2	51,10	10,22
Regensdorf	1,50	—	0,60	3,70	5,80	3	48	9,60
Adlikon	1,50	2,50	0,60	3,70	8,30	3	60,50	12,10
Watt	1,50	—	0,60	3,70	5,80	3	51	10,20
Rümlang	2	—	0,70	4,60	7,30	3	47,70	9,54
Schleinikon	—	—	{ 1 ²⁾ 1 ¹⁾	1,50	{ 2,50 2,50	{ 2,50 ^{**1)} 2,50 ^{**2)}	{ 30,85 29,75	{ 6,17 5,95
Schöfflisdorf	—	—	1	4	5	2,50	38	7,60
Stadel	2,50	—	2	3	7,50	2,50	49	9,80
Windlach	2,50	1	2	3	8,50	2,50	50	10
Steinmaur, Nieder-	3	—	1	3,10	7,10	2	46,10	9,22
„ Ober-	3	—	1	2,20	6,20	2	40,90	8,18
Sünikon	3	—	1	3,60	7,60	2	49,50	9,90
Weiach	—	—	1	3,50	4,50	2,50	31	6,20

Kirchgemeinden: ¹⁾ Schöfflisdorf. ²⁾ Niederweningen.
 Schulgemeinden: ^{*1)} Oberglatt (Sekundarschule Niederhasli).
 Armengemeinden: ^{**1)} Schöfflisdorf. ^{**2)} Niederweningen.

X. Die Steuerfaktoren und die Steuer-Belastung in den politischen Gemeinden (mit Bezirkszusammenzug).

Tab. 33.

Politische Gemeinden	Mittlere Einwohnerzahl 1915 *	Gemeindesteuerpflichtige			Steuerkapital		Gesamtsteuerbelastung per Faktor	
		Haushaltungen	Männer		im Ganzen Tausende Fr.	per Einwohner Fr.	im Jahr 1915	durchschnittlich im Jahresmittel 1911 bis 1915
			absolut	% der Einwohner				
Zürich	196,953	(43,881 ¹)	57,026	28,9	1,088,811	5,528	11,33	10,62
Aesch	342	53	78	22,8	281	822	9,95	11,09
Albisrieden	1,681	377	498	29,6	4,537	2,698	12,75	12,45
Altstetten	6,287	1,150	1,473	23,4	9,244	1,470	15	13,86
Birmensdorf	1,239	256	322	26,0	1,268	1,023	13,20	12,98
Dietikon	5,229	962	1,204	23,0	5,361	1,025	14,85	15,61
Engstringen, Ober-	597	90	127	21,3	673	1,127	14,52	14,59
„ Unter-	385	72	96	24,9	1,558	4,047	8,90	8,84
Geroldswil	226	36	43	19,0	154	681	9,40	10,74
Höngg	4,399	938	1,109	25,2	7,736	1,758	12,29	12,45
Oerlikon	6,892	1,340	1,727	25,2	18,983	2,754	12,80	12,76
Oetwil	234	43	67	28,6	306	1,307	9,90	10,94
Schlieren	3,134	564	779	24,9	7,053	2,250	11	10,10
Schwamendingen	1,684	274	362	21,5	1,075	638	15,30	15,08
Seebach	4,454	768	936	21,0	4,101	921	16,60	15,92
Uitikon	420	61	97	23,1	482	1,147	10,43	10,68
Urdorf, Nieder-	295	51	66	22,4	246	834	14,75	14,01
„ Ober-	784	135	187	23,8	689	879	15,25	14,31
Weiningen	725	143	195	26,9	862	1,189	9,90	9,76
Witikon	520	90	124	23,8	767	1,475	11	10,86
Zollikon	2,983	623	730	24,5	15,732	5,274	9,30	9,83
Bezirk Zürich 1915	239,463	51,907	67,246	28,1	1,169,919	4,885		
1914	242,913	52,762	71,511	29,4	1,165,215	4,797		
Aeugst	622	120	151	24,3	646	1,038	11,92	11,19
Affoltern	3,363	690	800	23,8	4,421	1,314	12,25	11,55
Bonstetten	717	143	181	25,2	863	1,203	9,50	9,50
Hausen	1,529	346	405	26,5	4,518	2,954	8	8,23
Hedingen	951	201	238	25,0	1,580	1,661	12	11
Kappel	744	108	148	19,9	999	1,342	7,36	7,31
Knouau	560	121	179	32,0	1,234	2,203	7	6,40
Maschwanden	419	102	128	30,6	995	2,374	7	6,50
Mettmenstetten	1,469	312	382	26,0	3,616	2,461	10,35	9,38
Obfelden	1,466	326	331	22,6	4,086	2,786	7	7
Ottenbach	1,094	234	262	23,9	1,887	1,725	9,40	9,47
Rifferswil	554	117	143	25,8	1,934	3,491	9,40	7,18
Stallikon	670	107	169	25,2	504	752	10,60	10,65
Wetswil	350	63	88	25,1	571	1,631	9,15	10,09
Bezirk Affoltern 1915	14,508	2,990	3,605	24,8	27,854	1,920		
1914	14,392	3,128	3,766	26,2	28,947	2,011		

* Fortgeschriebenes Mittel der Wohnbevölkerung pro 1915.

¹ Die approximativ ermittelte Zahl der Haushaltungen der Städte Zürich und Winterthur ist — obschon diese nicht steuerpflichtig sind — mitgerechnet. Die Steuerquote für beide Städte wird in der Weise berechnet, daß der Steuerertrag (inbegriffen die Einkommensteuer, sowie für Zürich die Liegenschaftsteuer) zu den Vermögenssteuerfaktoren, den Haushaltungen und Männern (wie sie in den Landgemeinden zur Besteuerung gelangen) ins Verhältnis gesetzt wird.

Tab. 33 (Fortsetzung).

Politische Gemeinden	Mittlere Ein- wohner- zahl 1915	Gemeindesteuerpflichtige			Steuerkapital		Gesamtsteuer- belastung per Faktor	
		Haus- halt- ungen	Männer		im Ganzen Tausende Fr.	per Ein- wohner Fr.	im Jahr 1915	dureh- schnittlich im Jahr/ünft 1911 bis 1915
			absolut	% der Ein- wohner				
Adliswil	5,182	1,063	1,067	20,6	5,697	1,099	12,75	13,29
Hirzel	1,219	204	263	21,6	1,769	1,451	8,89	8,89
Horgen	8,455	1,548	1,746	20,6	21,338	2,523	10,48	9,88
Hütten	542	111	168	31,0	1,186	2,188	7,99	7,10
Kilchberg	3,564	748	846	23,7	23,299	6,538	7,15	6,83
Langnau	2,138	382	526	24,6	2,223	1,039	10,50	12,24
Oberrieden	1,296	280	313	24,1	9,948	7,676	5,50	5,84
Richterswil	4,582	1,100	1,216	26,5	14,535	3,173	10	9,55
Rüschlikon	2,501	514	591	23,6	12,298	4,915	8,75	8,85
Schönenberg	1,086	208	291	26,8	1,412	1,300	10,07	10,60
Thalwil	7,869	1,686	1,899	24,1	22,834	2,902	9,70	9,02
Wädenswil	9,765	1,828	2,220	22,7	29,313	3,001	11,10	10,69
Bezirk Horgen 1915	48,199	9,672	11,146	23,1	145,847	3,026		
1914	48,194	9,543	11,067	23,0	145,902	3,027		
Erlenbach	1,729	345	404	23,4	5,884	3,403	12,50	11,36
Herliberg	1,304	252	325	24,9	4,640	3,558	8,16	8,94
Hombrechtikon	2,495	487	599	24,0	5,680	2,276	12,64	12,37
Küsnacht	4,784	981	1,127	23,6	23,313	4,875	8,79	8,70
Männedorf	3,224	685	741	23,0	14,374	4,459	7,50	7,92
Meilen	3,808	759	957	25,1	11,632	3,055	10,68	10,03
Oetwil	1,112	219	242	21,8	1,792	1,612	9,80	9,32
Stäfa	4,461	978	1,031	23,1	17,068	3,826	9,43	8,84
Utikon	1,819	367	439	24,1	12,691	6,976	7,20	6,60
Zumikon	737	153	187	25,4	656	890	16,60	15,76
Bezirk Meilen 1915	25,473	5,226	6,052	23,8	97,730	3,837		
1914	25,256	5,182	6,067	24,0	95,814	3,794		
Bäretswil	2,537	514	604	23,8	2,740	1,080	13,45	13,55
Bubikon	1,769	368	468	26,5	2,812	1,590	10,57	12,50
Dürnten	3,304	703	866	26,2	3,335	1,009	13,42	13,77
Fiscenthal	1,919	429	556	29,0	2,107	1,098	10,18	11,87
Goßau	2,408	479	629	26,1	3,057	1,270	13,26	12,83
Grüningen	1,280	292	351	27,4	1,837	1,435	11	11,15
Hinwil	3,205	645	777	24,2	4,335	1,353	13,71	13,99
Rüti	5,885	1,131	1,312	22,3	10,778	1,831	10,20	11,18
Seegraben	850	169	206	24,2	1,155	1,359	9,20	9,90
Wald	7,670	1,715	1,903	24,8	13,230	1,725	13	12,80
Wetzikon	6,922	1,265	1,445	20,9	9,272	1,339	13,77	13,87
Bezirk Hinwil 1915	37,749	7,710	9,117	24,1	54,658	1,448		
1914	37,654	7,751	9,215	24,5	54,455	1,446		
Dübendorf	3,436	629	776	22,6	4,415	1,285	14,59	14,19
Egg	2,336	518	582	24,9	3,194	1,367	13,90	14,09
Fällanden	770	179	200	26,0	1,133	1,471	10,80	11,76

Tab. 33 (Fortsetzung).

Politische Gemeinden	Mittlere Ein- wohner- zahl 1915	Gemeindesteuerpflichtige			Steuerkapital		Gesamtsteuer- belastung per Faktor	
		Haus- halt- ungen	Männer		im Gauzen Tausende Fr.	per Ein- wohner Fr.	im Jahr 1915	dureh- schnittlich im Jahrämft 1911 bis 1915
			absolut	% der Ein- wohner				
Greifensee	273	60	82	30,0	1,261	4,619	9,10	9,84
Maur	1,640	312	411	25,1	2,666	1,625	12,54	12,57
Mönchaltorf	774	171	202	26,1	1,100	1,421	11,57	11,91
Schwerzenbach	294	49	68	23,1	387	1,316	13,50	11,85
Uster	9,068	1,829	2,218	24,5	18,579	2,049	12,67	12,30
Volketswil	1,640	327	424	25,9	2,418	1,474	10,79	11,21
Wangen	1,461	270	367	25,1	2,514	1,721	6,55	9,11
Bezirk Uster 1915	21,692	4,344	5,330	24,6	37,667	1,736		
1914	21,434	4,251	5,464	25,5	37,339	1,742		
Bauma	2,875	616	694	24,1	4,240	1,475	12,81	13,51
Fehraltorf	955	197	232	24,3	2,992	3,133	8,30	8,76
Hittnau	1,305	276	341	26,1	1,386	1,062	10,80	10,77
Illnau	3,173	594	778	24,5	4,353	1,372	12,87	12,63
Kyburg	386	72	97	25,1	1,178	3,052	10,45	10,42
Lindau	1,878	332	448	23,8	7,019	3,738	9,32	10,19
Pfäffikon	3,325	699	861	25,9	7,209	2,168	10,61	10,74
Russikon	1,405	284	346	24,6	1,890	1,345	11,55	12,02
Sternenberg	571	129	164	28,7	257	450	10,45	12,13
Weißlingen	1,247	277	341	27,3	1,760	1,411	10,18	10,47
Wila	933	200	224	24,0	837	897	12,44	12,92
Wildberg	736	136	183	24,9	666	905	11,73	11,20
Bezirk Pfäffikon 1915	18,789	3,812	4,709	25,1	33,787	1,798		
1914	18,688	3,820	4,734	25,3	33,857	1,812		
Altikon	461	88	118	25,6	636	1,379	12,50	12,26
Bertschikon	745	136	195	26,2	923	1,239	11,13	11,67
Brütten	487	97	125	25,7	1,112	2,283	7,50	8,90
Dägerlen	569	99	136	23,9	703	1,235	10,85	11,57
Dättlikon	401	72	98	24,4	130	324	12,50	12,80
Dinhard	791	133	173	21,9	924	1,168	13,23	12,90
Elgg	1,978	397	468	23,7	4,422	2,235	10,52	10,44
Ellikon	422	61	88	20,9	488	1,156	7,20	7,12
Elsau	889	175	240	27,0	732	823	13,89	12,23
Hagenbuch	538	111	152	28,3	737	1,370	11,61	11,65
Hettlingen	555	100	135	24,3	789	1,421	6	5,90
Hofstetten	562	93	134	23,8	711	1,265	16,41	16,13
Neftenbach	1,781	344	469	26,3	4,043	2,270	9,63	10,48
Oberwinterthur	4,651	863	1,056	22,7	7,139	1,535	12,98	13,86
Pfungen	1,452	217	288	19,8	1,793	1,235	11,50	10,90
Rickenbach	360	89	119	33,1	1,437	3,992	4,50	4,76
Schlatt	579	99	133	23,0	766	1,323	10,83	10,18
Schottikon	246	46	54	21,9	133	541	15,90	13,92
Seen	3,495	714	860	24,6	3,417	978	14,57	15,02
Seuzach	942	203	278	29,5	2,378	2,525	7,99	10,10
Töb	6,056	1,267	1,594	26,3	6,330	1,045	14,90	14,10

Tab. 33 (Fortsetzung).

Politische Gemeinden	Mittlere Ein- wohner- zahl 1915	Gemeindesteuerpflichtige			Steuerkapital		Gesamtsteuer- belastung per Faktor	
		Haus- halt- ungen	Männer		im Ganzen Tausende Fr.	per Ein- wohner Fr.	im Jahr 1915	durch- schnittlich im Jahrzehnt 1911 bis 1915
			absolut	% der Ein- wohner				
Turbenthal	2.216	461	587	26,5	3.268	1.474	12,94	12,88
Veltheim	5.703	1.255	1.484	26,0	4.116	721	14	13,52
Wiesendangen	1.096	197	269	24,5	1.568	1.431	13,01	12,42
Winterthur	25.671	(5.958)	7.478	29,1	161.937	6.310	10,42	9,59
Wülflingen	4.094	754	963	23,5	2.601	635	15,70	15,59
Zell	2.228	429	523	23,5	2.353	1.056	13,64	14,13
Bezirk Winterthur 1915	68.968	14.458	18.217	26,4	215.586	3.126		
1914	68.789	14.479	18.679	27,2	217.608	3.164		
Adlikon	431	89	116	26,9	636	1.476	8,78	10,69
Andelfingen, Groß-	972	201	215	22,1	3.970	4.084	5	6,10
„ Klein-	1.104	213	264	23,9	1.509	1.367	5,87	7,28
Benken	544	126	142	26,1	1.929	3.546	3	2,70
Berg	444	86	117	26,4	910	2.049	8,49	7,91
Buch	482	103	143	29,7	576	1.195	14,89	15,60
Dachsen	700	132	160	22,9	644	920	8,50	8,84
Dorf	323	75	98	30,3	1.509	4.673	5	4,94
Feuerthalen	3.172	520	579	18,3	2.750	867	12,33	12,99
Flaach	832	188	213	25,6	780	937	9	9,30
Flurlingen	1.007	219	256	25,4	1.309	1.300	12,20	11,62
Henggart	400	82	112	28,0	781	1.952	9,50	10
Humlikon	271	59	69	25,5	306	1.129	7	7,70
Laufen-Uhwiesen	959	171	217	22,6	1.196	1.247	6,67	5,71
Marthalen	1.360	247	267	19,6	2.950	2.169	4,54	4,26
Ossingen	904	199	251	27,8	2.395	2.649	5	5,60
Rheinau	* 1.902	140	231	24,3	567	596	6,50	6,90
Stammheim, Ober-	756	165	193	25,5	1.219	1.612	7,13	7,58
„ Unter-	655	145	189	28,9	1.512	2.308	5,50	6,50
Thalheim	468	92	121	25,9	675	1.442	8,62	10,31
Trüllikon	882	192	238	27,0	1.768	2.005	6,46	6,22
Truttikon	342	71	89	26,0	712	2.082	5	5,40
Volken	263	51	69	26,2	161	612	13,50	15,30
Waltalingen	517	105	141	27,3	622	1.203	9,97	10,61
Bez. Andelfingen 1915	19.690	3.671	4.490	24,0	31.386	1.675		
1914	19.305	3.651	4.495	24,5	31.383	1.709		
Bachenbülach	606	137	169	27,9	775	1.279	7	6,90
Bassersdorf	1.252	244	281	22,4	1.480	1.182	14,20	12,78
Bülach	2.914	572	698	23,9	5.277	1.811	6,25	6,45
Dietlikon	803	143	150	18,7	1.120	1.395	10	10,40
Eglisau	1.330	259	285	21,4	2.388	1.795	8,50	7,02
Embrach, Ober-	682	109	166	24,3	543	796	11,84	11,53
„ Unter-	1.753	369	412	23,5	4.154	2.369	5,81	5,99
Freienstein	1.237	257	338	27,3	2.073	1.676	9,37	9,25

* Wovon 951 Pflöglinge der Pflöglanstalt, die bei der Berechnung der Verhältniszahlen der Gemeinde Rheinau nicht berücksichtigt sind.

Tab. 33 (Fortsetzung).

Politische Gemeinden	Mittlere Ein- wohner- zahl 1915	Gemeindesteuerpflichtige			Steuerkapital		Gesamtsteuer- belastung per Faktor	
		Haus- halt- ungen	Männer		im Ganzen Tausende Fr.	per Ein- wohner Fr.	im Jahr 1915	durch- schnittlich im Jahrlauf 1911 bis 1915
			absolut	% der Ein- wohner				
Glattfelden	1,694	317	472	27,9	2,171	1,282	11,95	12,08
Hochfelden	581	99	134	23,1	563	969	8,50	8,90
Höri	560	98	141	25,2	410	732	10	9,90
Hüntwangen	552	123	151	27,4	646	1,170	8	6,70
Kloten	1,707	322	388	22,7	3,165	1,854	8,72	9,06
Lufingen	370	74	93	25,1	510	1,378	4,90	5,18
Nürens Dorf	1,154	202	252	21,8	925	802	13,86	13,26
Opfikon	1,072	180	254	23,7	918	856	14,91	14,27
Rafz	1,520	381	361	23,7	2,314	1,522	7	7,30
Rieden	465	86	105	22,6	338	727	14,20	13,36
Rorbas	1,261	266	318	25,2	1,725	1,368	8,50	8,40
Wallisellen	2,251	460	523	23,2	4,748	2,109	13,82	12,69
Wasterkingen	283	65	88	31,1	274	968	8	7
Wil	816	165	220	27,0	1,057	1,295	7	5,80
Winkel	637	109	172	37,0	1,094	1,717	5,21	5,84
Bezirk Bülach 1915	25,500	5,037	6,171	24,2	38,668	1,516		
1914	25,065	5,018	6,067	24,2	38,299	1,528		
Affoltern	2,209	403	525	23,8	1,826	827	15	14,86
Bachs	491	79	114	23,2	443	902	13,89	12,88
Boppelsen	273	48	70	25,6	516	1,890	5,40	5,12
Buchs	592	93	122	20,6	558	942	13,50	12,70
Dällikon	378	56	86	22,7	396	1,048	5,65	5,81
Dänikon	210	31	45	21,4	225	1,071	12,10	10,47
Dielsdorf	967	136	208	21,5	1,493	1,544	9,50	10,10
Hüttikon	141	25	31	22,0	237	1,681	12,10	11,78
Neerach	644	105	139	21,6	604	938	11,52	12,07
Niederglatt	829	129	172	20,7	903	1,089	10	9,70
Niederhasli	870	172	231	26,5	1,262	1,450	9,70	9,71
Niederweningen	657	112	156	23,7	910	1,385	8	8,87
Oberglatt	816	148	200	24,5	1,139	1,396	10,59	11,23
Oberweningen	352	54	70	19,9	233	662	8,50	8,90
Oteltingen	565	94	131	23,2	1,603	2,837	4,90	5,06
Regensberg	382	53	60	15,7	567	1,484	9,10	10,22
Regensdorf	1,612	229	361	22,4	2,883	1,788	8,93	10,02
Rümlang	1,105	190	278	25,2	1,538	1,392	10,30	9,54
Schleinikon	339	63	77	22,7	328	967	5	6,05
Schöfflisdorf	330	65	76	23,0	361	1,094	7,50	7,60
Stadel	1,147	157	238	20,7	1,230	1,072	10,29	9,86
Steinmaur	893	131	199	22,3	892	999	8,84	8,96
Weiach	583	114	138	23,7	652	1,118	7	6,20
Bezirk Dielsdorf 1915	16,385	2,687	3,727	22,7	20,799	1,269		
1914	16,233	2,706	3,756	23,1	20,786	1,280		


Zusammenzug.

Tab. 33 (Schluß).

Bezirke	Mittlere Einwohner- zahl 1915	Gemeindesteuerpflichtige			Steuerkapital	
		Haus- haltungen	Männer		im Ganzen Tausende Fr.	per Ein- wohner Fr.
			absolut	o/ der Ein- wohner		
Zürich	239,463	51,907	67,246	28,1	1,169,919	4,885
Affoltern	14,508	2,990	3,605	24,8	27,854	1,920
Horgen	48,199	9,672	11,146	23,1	145,847	3,026
Meilen	25,473	5,226	6,052	23,8	97,730	3,837
Hinwil	37,749	7,710	9,117	24,1	54,658	1,448
Uster	21,692	4,344	5,330	24,6	37,667	1,736
Pfäffikon	18,789	3,812	4,709	25,1	33,787	1,798
Winterthur	68,968	14,458	18,217	26,4	215,586	3,126
Andelfingen	19,690	3,671	4,490	24,0	31,386	1,675
Bülach	25,500	5,037	6,171	24,2	38,668	1,516
Dielsdorf	16,385	2,687	3,727	22,7	20,799	1,269
Kanton 1915	536,416	111,514	139,810	26,1	1,873,901	3,494
1914	537,923	112,291	144,821	26,9	1,869,605	3,476

B.

Bezirksweise Uebersichten.



B. Bezirksweise

I. Finanzen der

Einnahmen und Ausgaben

Tab. 34.

Bezirke	Zahl der Güter	Steuerfaktoren, wofern solche für er- höbete Steuern benutzt wurden			Korrent-Einnahmen				
		Steuer- kapital Tausende Fr.	Steuer- pflichtige		Total Fr.	Steuern (inkl. Nachzahl- ungen) Fr.	Zinse		Ertrag der Liegen- schaften Fr.
			Haus- halt- ungen	Män- ner			vom Anlage- kapital gewerbl. Gemde- betriebe Fr.	von anderen Kapi- talen Fr.	
Zürich . . .	24	1,169,9 ¹⁹	8,026	67,246	27,516,384	10,689,214	2,208,697	2,240,512	881,942
Affoltern . .	14	27,8 ⁵⁴	2,990	3,605	171,329	115,301	—	3,484	10,992
Horgen . . .	12	145,8 ⁴⁷	9,672	11,146	1,101,975	585,730	142,010	66,122	57,039
Meilen . . .	10	97,730	5,226	6,052	830,576	465,164	153,676	19,106	5,646
Hinwil . . .	11	54,658	7,710	9,117	518,796	291,507	106,578	6,828	5,562
Uster . . .	10	37,667	4,344	5,330	290,781	197,454	2,555	5,553	6,405
Pfäffikon . .	12	33,787	3,812	4,709	240,383	182,745	1,491	4,033	2,446
Winterthur .	28	213,685	8,303	17,957	4,160,997	1,789,545	381,045	156,149	438,090
Andelfingen .	28	24,354	3,030	3,691	280,553	56,492	10,251	12,458	143,431
Bülach . . .	27	20,884	2,800	3,523	462,646	90,677	29,543	24,223	228,797
Dielsdorf . .	23	15,233	2,028	2,863	296,417	81,022	7,261	12,266	133,168
Kanton 1915	199	1,841,618	57,941	135,239	35,870,837	14,544,851	3,043,107	2,550,534	1,913,518
1914	199	1,834,461	57,789	140,048	35,573,774	14,790,487	2,877,407	2,295,316	2,031,502
Zu- und Abnahme	—	+ 7,157	+ 152	-4,809	+ 297,063	- 245,636	+165,700	+255,218	-117,984

Tab. 35.

Aktiven, Passiven und Stammgut

Bezirke	Aktiven					Total aller Aktiven Fr.	Pas- siven Fr.	Über- schuss der Aktiven (- Passiven) Fr.
	Realisierbare				Nicht reali- sierbare Aktiven Fr.			
	Total (realisier- bare) Fr.	Anlage- kapi- talen gewerbl. Gemde- betriebe Fr.	Übrige zins- tragende Kapi- talen Fr.	Liegen- schaften Fr.				
Zürich . . .	144,935,677	48,448,638	52,281,273	39,221,387	39,346,667	184,282,344	178,546,805	5,735,539
Affoltern . .	196,989	—	77,976	102,597	475,143	672,132	179,704	492,428
Horgen . . .	6,107,182	3,365,866	1,542,386	1,064,283	1,799,882	7,907,064	6,403,574	1,503,490
Meilen . . .	4,334,887	3,553,225	445,640	249,560	1,348,931	5,683,818	4,788,921	894,897
Hinwil . . .	2,694,814	2,370,644	152,218	104,620	625,561	3,320,375	2,882,344	438,031
Uster . . .	393,547	52,880	129,885	61,330	274,658	668,205	586,155	82,050
Pfäffikon . .	232,003	36,258	104,151	72,663	354,567	586,570	536,185	50,385
Winterth.	22,405,544	8,484,118	3,975,700	9,066,097	6,819,680	29,225,224	24,953,424	4,271,800
Andelfing.	2,474,715	223,878	207,001	1,872,878	501,384	2,976,099	656,299	2,319,800
Bülach . . .	3,724,132	740,661	563,524	2,212,140	619,752	4,343,884	1,373,690	2,970,194
Dielsdorf . .	2,602,442	161,643	270,702	1,891,059	399,489	3,001,931	1,099,233	1,902,698
Kant. 1915	190,101,932	67,437,811	59,750,456	55,918,614	52,565,714	242,667,646	222,006,334	20,661,312
BeiGütern	—	—	—	—	—	—	—	—
1914	174,234,547	65,123,099	49,452,806	53,783,798	52,601,279	226,835,826	207,291,952	19,543,874
BeiGütern	—	—	—	—	—	—	—	—
Zu- und Abnahme	+ 15,867,385	+ 2,314,712	+10,297,650	+ 2,134,816	- 35,565	+15,831,820	+14,714,382	+ 1,117,438

Uebersichten.

politischen Gemeinden.

der politischen Gemeinden 1915.

Korrent-Ausgaben							Überschuss der	
Total	Besoldungen, allgem. Verwaltung	Zinse von Passiven	Erstellung und Unterhalt von		Straßenbeleuchtung	Polizei-, Bestattungs- und Löschwesen	Einnahmen	Ausgaben
			Gebäuden und Liegenschaften	Straßen				
Fr.	Fr.	Fr.	Fr.	Fr.	Fr.	Fr.	Fr.	Fr.
22,931,265	3,270,373	6,499,318	2,110,966	3,710,912	304,026	1,792,263	4,658,784	73,665
161,231	26,001	9,156	20,880	24,809	11,798	29,304	24,644	14,546
993,405	142,704	271,904	81,045	187,172	42,513	140,767	153,238	44,668
693,581	99,266	206,583	55,633	111,772	30,217	67,423	156,451	19,456
500,701	85,942	117,085	90,849	42,706	17,613	75,493	81,240	63,145
285,243	60,907	23,030	10,414	36,294	3,677	49,237	49,675	44,137
197,105	34,981	24,629	3,654	67,455	2,269	27,829	64,281	21,003
3,565,613	619,485	911,125	579,507	396,878	56,646	292,320	980,685	385,301
280,634	53,581	28,090	62,475	16,238	8,460	36,709	26,122	26,203
422,625	69,375	63,085	78,917	38,044	16,416	53,869	60,659	20,638
319,423	44,064	48,412	30,007	23,645	7,651	25,594	26,396	49,402
30,350,826	4,506,679	8,202,417	3,124,347	4,655,925	501,286	2,590,808	6,282,175	762,164
33,986,432	4,520,305	7,619,496	6,127,764	4,737,841	520,763	2,884,089	5,034,068	3,446,726
-3,635,606	-13,626	+582,921	-3,003,417	-81,916	-19,477	-293,281	+1,248,107	-2,684,562

der politischen Gemeinden 1915.

Stammgut			Deckung des Stammgutes		Passiven, im Berichtsjahre			
Einnahmen	Ausgaben resp. Abschreibungen	Bestand Ende des Jahres	(§ 7, Schlusssatz und § 8 der Verordnung)		neu gemacht	getilgt	Vermehrung	Verminderung
			Überschuss	Defizit				
Fr.	Fr.	Fr.	Fr.	Fr.	Fr.	Fr.	Fr.	Fr.
29,780	1,041	6,170,619	40,400	39,804,686	22,999,819	7,868,186	15,236,305	104,672
1,365	—	150,690	13,777	147,182	9,318	25,172	5,496	21,350
5,913	—	476,126	6,747	779,265	95,116	251,596	18,396	174,876
2,165	—	442,234	63,716	959,984	389,694	918,604	11,765	540,675
3,302	—	126,889	20,354	334,773	755,697	111,090	686,875	42,178
1,556	20	72,611	38,378	303,597	76,303	56,632	56,138	36,467
410	—	56,523	55,914	131,584	33,156	50,064	20,109	37,017
13,524	135	5,157,285	83,820	7,785,256	3,904,676	4,716,474	41,312	853,110
1,740	—	1,762,255	123,255	72,022	22,736	60,874	8,918	47,056
14,535	—	2,333,253	192,967	176,150	139,664	141,830	115,679	117,845
1,500	—	1,578,540	116,700	192,031	62,778	37,605	47,006	21,833
75,790	1,196	18,327,025	756,028	50,686,530	28,488,957	14,238,037	16,247,999	1,997,079
—	—	—	77	107	85	142	40	113
61,991	36,231	18,206,655	656,696	51,574,084	23,626,218	22,307,382	2,626,496	1,307,660
—	—	—	73	111	79	137	44	102
+13,799	-35,035	+120,370	+99,332	-887,554	+4,862,739	-8,069,345	+13,621,503	+1,689,419

II. Finanzen der Einnahmen und Ausgaben der Zivil-Gemeinden 1915.

Tab. 36.

Bezirke	Zahl der Güter	Korrent-Einnahmen				Korrent-Ausgaben			Überschuss der	
		Total	Steu- ern (inkl. Nach- zahl- ungen)	Zinse von Kapi- talien	Ertrag der Lieg- schaften	Total	Zinse von Pas- siven	Erstellung u. Unterh. von Strassen u. Lieg- schaften	Ein- nah- men	Aus- gaben
Zürich	2	2818	660	1755	239	2305	796	485	513	—
Affoltern	15	6986	4845	1185	536	12155	869	8372	816	5985
Horgen	8	13366	4536	1516	186	12644	126	150	776	54
Meilen	1	1567	552	13	—	562	522	—	1005	—
Hinwil	21	42980	14135	8198	243	30253	9113	49	14073	1346
Uster	35	388701	47799	26840	8833	296331	55970	27472	104164	11794
Pfäffikon	45	101964	43604	24120	8806	75019	19187	10069	37352	10407
Winterthur	66	198418	29005	49033	80125	186455	60853	36310	30389	18426
Andelfingen	19	109396	9690	37459	48094	94166	7121	28555	17974	2744
Bülach	17	110748	11081	32601	63654	97244	9145	30670	18395	4891
Dielsdorf	16	87412	2126	18229	53778	78279	19255	14405	15548	6415
Kanton 1915	240	1064356	167533	200949	264494	885413	182957	156537	241005	62062
1914	240	1043320	180545	173136	308095	886030	176524	162565	213947	56657
Zu- u. Abnahme	—	+21036	-13012	+27813	-43601	- 617	+6433	- 6028	+27058	+5405

III. Finanzen der Einnahmen und Ausgaben der Bürgerlichen Nutzungsgüter 1915.

Tab. 37.

Bezirke	Zahl der Güter	Korrent-Einnahmen				Korrent-Ausgaben			Überschuss der	
		Total	Steu- ern (inkl. Nach- zahl- ungen)	Zinse von Kapi- talien	Ertrag der Lieg- schaften	Total	Zinse von Pas- siven	Erstellung u. Unterh. von Strassen u. Lieg- schaften	Ein- nah- men	Aus- gaben
Zürich	4	154,207	—	42,796	111,130	57,580	9,472	33,448	96,627	—
Horgen	1	49,049	—	402	29,336	40,777	1,981	22,580	8,272	—
Pfäffikon	1	980	—	129	851	1,013	—	150	—	33
Dielsdorf	1	303	—	122	181	158	—	—	145	—
Kanton 1915	7	204,539	—	43,449	141,498	99,528	11,453	56,178	105,044	33
1914	7	130,283	—	38,630	90,590	88,618	11,574	43,547	47,669	6,004
Zu- u. Abnahme	—	+74,256	—	+4819	+50,908	+10,910	-121	+12,631	+57,375	-5,971

Zivil-Gemeinden.

Aktiven, Passiven und Stammgut der Zivil-Gemeinden 1915.

Aktiven					Pas- siven	Über- schuss der Aktiven (— Pas- siven)	Stammgut		Deckung des Stamm- gutes (realisier- bar) Über- schuss (— Defizit) Fr.
Realisierbare			Nicht reali- sier- bare Aktiven	Total aller Aktiven			Ein- nah- men	Bestand Ende des Jahres	
Total (realisier- bare)	Zins- trag- ende Kapi- talien	Liegen- schaften							
43232	38972	—	521	43753	16384	27369	—	32369	— 5521
42023	29363	9903	35315	77338	13291	64047	180	29389	— 657
39382	36420	2300	7690	47072	2296	44776	680	20461	16625
357	318	—	—	357	10600	-10243	—	—	—
275708	236671	3738	51119	326827	186759	140068	353	33233	31043
1595314	640791	397163	285241	1880555	1330058	550497	277	351418	— 58484
677762	524404	123722	276359	954121	396518	557603	620	239630	78875
2524141	1082264	1343315	242030	2766171	1356190	1409981	914	1152589	16842
1569593	446655	1039428	369118	1938711	153710	1785001	610	1219882	196001
1434789	729186	657391	172401	1607190	200002	1407188	387	1126429	108358
1184118	430130	698435	155725	1339843	453610	886233	—	655424	75084
9386419	4195174	4275395	1595519	10981938	4119418	6862520	4021	4860824	458166
9317532	4086673	4271327	1550571	10868103	4145122	6722981	21938	4856803	387748
+68887	+108501	+4068	+44948	+113835	-25704	+139539	-17917	+4021	+70418

Bürgerlichen Nutzungsgüter.

Aktiven, Passiven und Stammgut der Bürgerlichen Nutzungsgüter 1915.

Aktiven					Pas- siven	Über- schuss der Aktiven (— Pas- siven)	Stammgut		Deckung des Stamm- gutes (realisier- bar) Über- schuss (— Defizit) Fr.
Realisierbare			Nicht reali- sierbare Aktiven	Total aller Aktiven			Ein- nah- men	Bestand Ende des Jahres	
Total (realisier- bare)	Zins- trag- ende Kapi- talien	Liegen- schaften							
2,312,786	1,069,956	1,225,295	791	2,313,577	228,926	2,084,651	53,698	1,474,861	578,855
252,241	1,235	236,670	—	252,241	45,600	206,641	271	150,339	56,302
19,021	3,000	15,300	—	19,021	—	19,021	—	18,165	856
4,757	3,153	1,600	1,400	6,157	24	6,133	—	4,000	733
2,588,805	1,077,344	1,478,865	2,191	2,590,996	274,550	2,316,446	53,969	1,647,365	636,746
2,485,566	892,721	1,564,124	2,191	2,487,757	276,749	2,211,008	690	1,593,396	485,439
+103239	+184623	-85,259	—	+103239	-2,199	+105,438	+53,279	+53,969	+151307

IV. Finanzen der Einnahmen und Ausgaben

Tab. 38.

Bezirke	Zahl der Güter	Steuerfaktoren, wofür solche für er- hobene Steuern benutzt wurden			Korrent-Einnahmen			
		Steuer- kapital Tausende Fr.	Steuer- pflichtige		Total Fr.	Steuern (inkl. Nachzahl- ungen) Fr.	Zinse von Kapi- talien Fr.	Ertrag der Liegen- schaften Fr.
			Haus- halt- ungen	Män- ner				
Zürich	33	972,777	32,910	39,539	1,517,105	877,846	55,478	45,915
Affoltern	13	25,595	2,579	3,018	35,424	27,867	4,158	15
Horgen	12	143,612	8,117	9,226	111,744	88,444	6,974	4,125
Meilen	11	97,553	5,145	5,947	60,526	50,240	4,583	588
Hinwil	11	51,323	6,194	7,190	98,109	84,577	6,584	3
Uster	11	36,794	3,904	4,742	48,668	39,668	4,196	224
Pfäffikon	13	31,307	3,274	4,030	57,380	46,559	7,510	271
Winterthur	25	210,343	13,720	16,916	204,327	146,137	10,298	2,578
Andelfingen	20	17,768	2,199	2,660	41,855	22,503	10,223	620
Bülach	12	28,687	3,762	4,460	55,357	43,091	5,425	51
Dielsdorf	17	20,274	2,564	3,581	36,933	26,775	5,212	438
Kanton 1915	178	1,636,033	84,368	101,309	2,267,428	1,453,707	120,636	54,828
1914	177	1,641,814	85,818	103,629	2,034,551	1,501,096	115,538	53,466
Zu- u. Abnahme	+1	-5,781	-1,450	-2,320	+232,877	-47,389	+5,098	+1,362

Aktiven, Passiven und Stammgut

Tab. 39.

Bezirke	Aktiven					Pas- siven Fr.	Über- schuss der Aktiven (- Passiven) Fr.	
	Realisierbare			Nicht realisierbare				Total aller Aktiven Fr.
	Total	Zins- tragende Kapi- talien	Liegen- schaften	Total	Liegen- schaften			
Zürich	2,685,223	1,209,488	1,310,130	10,420,002	10,185,955	13,105,225	5,204,076	7,901,149
Affoltern	121,888	102,836	13,000	819,075	779,950	940,963	16,730	924,233
Horgen	251,570	157,779	84,400	2,167,574	2,002,678	2,419,144	342,210	2,076,934
Meilen	124,364	107,863	10,200	1,369,852	1,289,240	1,494,216	56,765	1,437,451
Hinwil	208,513	154,135	40,600	1,310,479	1,185,850	1,518,992	232,232	1,286,760
Uster	121,457	109,085	4,064	768,112	738,200	889,569	24,779	864,790
Pfäffikon	206,002	170,253	29,490	898,480	831,300	1,104,482	91,555	1,012,927
Winterthur	352,948	246,986	83,450	2,722,943	2,580,100	3,075,891	281,919	2,793,972
Andelfingen	264,260	240,360	16,708	1,105,428	1,007,460	1,369,688	37,213	1,332,475
Bülach	168,570	153,472	800	1,331,386	1,290,002	1,499,956	125,785	1,374,171
Dielsdorf	156,061	122,111	17,150	948,601	894,600	1,104,662	29,358	1,075,304
Kanton 1915	4,660,856	2,774,368	1,609,992	23,861,932	22,785,335	28,522,788	6,442,622	22,080,166
Bei Gütern	—	—	—	—	—	—	—	—
1914	4,621,986	2,729,505	1,588,992	23,526,012	22,479,971	28,147,998	6,781,469	21,366,529
Bei Gütern	—	—	—	—	—	—	—	—
Zu- und Abnahme	+38,870	+44,863	+21,000	+335,920	+305,364	+374,790	-338,847	+713,637

Kirch-Gemeinden.

der Kirch-Gemeinden 1915.

Bezirke	Korrekturen-Ausgaben				Überschuss der	
	Total	Besoldungen, allgemeine Verwaltung	Zinse von Passiven	Erstellung und Unterhalt von Gebäuden u. Liegenschaften	Einnahmen	Ausgaben
Zürich	1,279,583	284,816	225,911	399,685	261,212	23,690
Affoltern	28,010	15,343	494	2,725	10,259	2,845
Horgen	96,878	39,277	15,985	15,133	19,077	4,211
Meilen	53,709	22,806	2,884	9,314	9,672	2,855
Hinwil	72,966	35,228	10,338	5,701	26,520	1,377
Uster	45,126	12,470	1,132	13,704	8,410	4,868
Pfäffikon	39,247	17,315	5,124	5,810	20,357	2,224
Winterthur	165,859	85,558	14,738	18,988	44,454	5,986
Andelfingen	63,443	7,357	2,118	20,236	5,506	27,094
Bülach	58,285	20,203	5,189	14,712	10,923	13,851
Dielsdorf	33,462	16,475	1,502	3,074	5,547	2,076
Kanton 1915	1,936,568	556,848	285,415	518,082	421,937	91,077
1914	2,068,596	536,555	274,103	570,304	338,199	372,244
Zu- und Abnahme	-132,026	+20,293	+11,312	-52,222	+83,738	-281,167

der Kirch-Gemeinden 1915.

Stammgut			Deckung des Stammgutes		Passiven, im Berichtsjahre			
Einnahmen	Ausgaben resp. Abschreibungen	Bestand Ende des Jahres	§ 7, Schlussatz und § 8 der Verordnung		neu gemacht	getilgt	Ver-mehr-ung	Ver-minder-ung
			Überschuss	Defizit				
Fr.	Fr.	Fr.	Fr.	Fr.	Fr.	Fr.	Fr.	Fr.
1,962	—	1,225,891	262,626	4,310,395	129,252	369,392	9,051	249,191
653	—	100,482	10,143	5,467	430	3,500	430	3,500
2,209	2,000	119,152	49,112	258,904	4,010	23,558	2,600	22,148
355	—	109,058	10,710	52,169	1,790	10,538	440	9,188
747	—	155,177	19,000	197,896	1,432	24,500	—	23,068
1,110	—	102,982	9,357	31,689	18,496	22,008	3,057	6,569
510	—	203,700	10,028	100,294	2,119	22,132	—	20,013
4,281	407	508,600	27,776	465,347	8,903	33,320	4,800	29,217
340	—	269,504	8,511	50,968	22,368	11,849	15,471	4,952
200	—	169,452	4,928	131,595	9,518	10,600	7,200	8,282
374	—	169,545	4,749	47,615	1,858	7,626	558	6,326
12,741	2,407	3,133,543	416,940	5,652,339	200,176	539,023	43,607	382,454
—	—	—	65	106	43	93	18	83
5,604	113	3,123,209	375,239	5,946,126	793,446	424,840	582,065	213,459
—	—	—	63	108	50	93	27	82
+7,137	+2,294	+10,334	+41,701	-293,787	-593,270	+114,183	-588,458	+168,995

V. Finanzen der Einnahmen und Ausgaben

Tab. 40.

Bezirke	Zahl der Güter	Steuerfaktoren, wofür solche für er- höbete Steuern benutzt wurden			Korrent-Einnahmen				
		Steuer- kapital Tausende Fr.	Steuer- pflichtige		Total Fr.	Steuern (inkl. Nachzahl- ungen) Fr.	Zinse von Kapi- talien Fr.	Ertrag der Liegen- schaften Fr.	Frei- willige Kirchen- steuern Fr.
			Haus- halt- ungen	Män- ner					
Zürich . . .	18	646,413	2,941	18,285	1,544,594	1,136,659	81,944	18,659	616
Affoltern . . .	13	26,589	2,602	3,143	151,273	70,696	13,901	1,013	810
Horgen . . .	12	99,890	5,195	6,073	359,922	234,969	24,468	120	940
Meilen . . .	10	69,960	3,663	4,284	207,578	153,141	14,581	588	121
Hinwil . . .	11	52,174	5,764	6,793	299,199	151,945	14,164	1,134	862
Uster . . .	10	33,389	3,627	4,301	165,916	88,809	10,539	1,091	344
Pfäffikon . . .	12	31,131	3,975	4,882	203,173	101,230	11,984	766	272
Winterthur . . .	27	165,548	5,154	10,120	521,595	275,622	84,622	2,616	484
Andelfingen . . .	21	29,522	3,742	4,619	143,126	79,048	22,586	677	147
Bülach . . .	23	31,321	4,781	5,875	214,285	104,178	15,151	1,465	1,000
Dielsdorf . . .	19	20,324	2,584	3,605	188,946	66,818	15,681	1,821	312
Kanton 1915	176	1,206,261	44,028	71,980	3,999,607	2,463,115	309,621	29,950	5,908
1914	176	1,213,446	43,402	69,649	3,368,979	2,002,571	322,288	29,101	7,313
Zu- und Abnahme	—	— 7,185	+ 626	+ 2,331	+ 630,628	+ 460,544	- 12,667	+ 849	- 1,405

Aktiven, Passiven und Stammgut

Tab. 41.

Bezirke	Aktiven					Pas- siven Fr.	Über- schuss der Aktiven (- Passiven) Fr.	
	Realisierbare			Nicht realisierbare				Total aller Aktiven Fr.
	Total (realisier- bare) Fr.	Zins- tragende Kapi- talien Fr.	Liegen- schaften Fr.	Total Fr.	Liegen- schaften Fr.			
Zürich . . .	3,084,059	2,443,394	522,495	317	—	3,084,376	316,231	2,768,145
Affoltern . . .	384,458	354,564	17,300	1,104	600	385,562	6,928	378,634
Horgen . . .	807,754	641,343	89,900	518,897	459,560	1,326,651	140,103	1,186,548
Meilen . . .	541,427	330,457	133,100	542,626	466,630	1,084,053	148,933	935,120
Hinwil . . .	437,861	328,790	61,550	241,798	214,600	679,659	96,905	582,754
Uster . . .	306,602	284,671	4,100	387	—	306,989	35,614	271,375
Pfäffikon . . .	374,198	274,564	71,350	913	—	375,111	185,832	189,279
Winterthur . . .	2,085,340	1,929,537	22,432	317,140	288,750	2,402,480	35,949	2,366,531
Andelfingen . . .	564,638	521,961	15,880	10,557	9,200	575,195	11,497	563,698
Bülach . . .	502,750	425,468	33,610	53,141	50,000	555,891	23,882	532,009
Dielsdorf . . .	474,280	401,180	27,434	1,662	—	475,942	18,455	457,487
Kanton 1915	9,563,367	7,935,929	999,151	1,688,542	1,489,340	11,251,909	1,020,329	10,231,580
Bei Gütern . . .	—	—	—	—	—	—	—	—
1914	9,086,789	7,674,070	871,918	1,673,492	1,474,153	10,760,281	823,736	9,936,545
Bei Gütern . . .	—	—	—	—	—	—	—	—
Zu- und Abnahme	+ 476,578	+ 261,859	+ 127,233	+ 15,050	+ 15,187	+ 491,628	+ 196,593	+ 295,035

Armen-Gemeinden.

der Armen-Gemeinden 1915.

Bezirke	Korrent-Ausgaben					Überschuss	
	Total	Betrag der Armenunterstützungen	Besoldungen, allgem. Verwaltung	Zinse von Passiven	Erstellung und Unterhalt von Gebäuden u. Liegenschaften	der	
						Einnahmen	Ausgaben
Fr.	Fr.	Fr.	Fr.	Fr.	Fr.	Fr.	
Zürich	1,487,404	1,200,766	119,988	6,077	1,370	84,252	27,062
Affoltern	144,802	137,186	3,549	237	335	9,620	3,149
Horgen	308,810	286,933	11,334	6,033	169	58,157	7,045
Meilen	238,995	190,436	9,187	6,294	28,067	9,050	40,467
Hinwil	304,503	281,429	12,307	5,343	375	14,132	19,436
Uster	186,967	173,762	7,168	2,422	22	3,605	24,656
Pfäffikon	211,222	193,710	7,801	6,924	143	8,742	16,791
Winterthur	514,327	479,711	23,956	3,145	1,418	22,697	15,429
Andelfingen	155,107	145,403	6,758	1,178	72	2,392	14,373
Bülach	206,212	191,052	9,085	1,265	937	13,103	5,030
Dielsdorf	179,204	168,918	6,517	1,121	192	16,115	6,373
Kanton 1915	3,937,553	3,449,306	217,645	40,039	33,100	241,865	179,811
1914	3,640,299	3,136,550	201,482	32,137	159,013	88,354	359,674
Zu- u. Abnahme	+297,254	+312,756	+16,163	+7,902	-125,913	+153,511	-179,863

der Armen-Gemeinden 1915.

Stammgut			Deckung des Stammgutes		Passiven, im Berichtsjahre			
Einnahmen	Ausgaben resp. Abschreibungen	Bestand Ende des Jahres	(§ 7, Schlussatz und § 8 der Verordnung)		neu gemacht	getilgt	Vermehrung	Verminderung
			Überschuss	Defizit				
Fr.	Fr.	Fr.	Fr.	Fr.	Fr.	Fr.	Fr.	Fr.
98,784	1,000	2,767,957	54,572	58,017	201,661	18,789	190,296	7,424
4,867	—	360,410	21,982	4,862	7,203	10,423	1,002	4,222
10,182	1,500	701,764	75,763	109,876	6,964	35,830	3,799	32,665
7,480	—	446,403	8,260	62,169	46,833	31,447	20,559	5,173
2,593	—	390,160	28,416	77,620	97,637	104,311	13,302	19,976
5,280	827	306,871	5,353	41,236	36,216	21,514	15,327	625
2,340	—	308,494	1,792	121,920	72,600	61,004	20,408	8,812
42,114	—	2,011,316	116,875	78,800	35,383	30,442	7,237	2,296
1,656	10	568,937	9,709	25,505	22,404	21,100	3,147	1,843
7,471	—	469,472	29,527	20,131	21,682	17,146	9,932	5,396
2,680	—	437,988	27,819	9,982	19,494	19,478	1,388	1,372
185,447	3,337	8,769,772	380,068	610,118	568,077	371,484	286,397	89,804
—	—	—	74	101	87	80	44	39
168,465	3,278	8,587,662	347,048	674,841	378,325	253,307	154,166	29,148
—	—	—	77	98	77	67	59	22
+16,982	+59	+182,110	+33,020	-64,723	+189,752	+118,177	+132,231	+60,656

Spezifikation der

Tab. 42.

Bezirke	Zahl der unterstützten Personen 1915						
	Total	nach Altersstufen und Unterstützungsart			nach ihrem Wohnort		
		Un- erwach- sene	Erwachsene		in der Heimat- ge- meinde	in andern Ge- meinden des Kantons	außer- halb des Kantons
			dauernd unter- stützt	vor- über- gehend			
Zürich	4,169	1,220	1,322	1,627	1,942	1,759	468
Affoltern	757	215	296	246	131	588	88
Horgen	1,442	348	626	468	507	792	143
Meilen	968	251	460	257	327	543	98
Hinwil	1,444	350	577	517	328	892	224
Uster	830	155	432	243	175	562	93
Pfäffikon	1,040	232	451	357	221	692	127
Winterthur	2,059	584	921	554	607	1,119	333
Andelfingen	784	184	348	252	178	457	149
Bülach	1,070	283	474	313	275	664	131
Dielsdorf	993	303	421	269	274	638	81
Kanton 1915	15,556	4,125	6,328	5,103	4,965	8,656	1,935
1914	15,264	4,184	6,237	4,843	5,110	8,427	1,727
Zu- und Abnahme	+292	-59	+91	+260	-145	+229	+208

Armenunterstützungen 1915.

Betrag der Unterstützungen 1915

Unterstützungen			für Personen			Total	Durchschnittlich	
für Unerwachsene Fr.	für Erwachsene		in der Heimat- ge- meinde Fr.	in andern Ge- meinden des Kantons Fr.	außer- halb des Kantons Fr.		Fr.	per Unter- stützten über- haupt Fr.
	dauernd unter- stützt Fr.	vor- über- gehend Fr.				Fr.		Fr.
276,904	592,030	341,832	593,160	493,630	123,976	1,210,766	290,5	226,9
39,089	77,940	20,157	19,551	102,392	15,243	137,186	181,2	181,7
74,302	170,585	42,046	104,129	160,807	21,997	286,933	198,9	213,5
52,529	113,708	24,199	59,218	116,110	15,108	190,436	196,7	209,3
72,035	149,319	60,075	72,415	176,623	32,391	281,429	194,8	205,8
35,633	118,694	19,435	35,950	121,719	16,093	173,762	209,3	229,8
48,359	112,787	32,564	39,150	135,880	18,680	193,710	186,2	208,4
134,910	277,893	66,908	180,302	239,270	60,139	479,711	232,9	231,0
31,177	82,747	31,479	33,774	88,179	23,450	145,403	185,4	169,4
58,220	111,632	21,200	52,550	119,718	18,784	191,052	178,6	205,7
45,513	103,704	19,701	47,893	107,951	13,074	168,918	170,1	150,2
868,671	1,911,039	679,596	1,238,092	1,862,279	358,935	3,459,306	222,4	210,6
847,003	1,768,553	520,994	1,118,179	1,739,716	278,655	3,136,550	205,5	202,4
+21,668	+142,486	+158,602	+119,913	+122,563	+80,280	+322,756	+16,9	+8,2

VI. Finanzen der Einnahmen und Ausgaben

Tab. 43.

Bezirke	Zahl der Güter	Steuerfaktoren, wofern solche für er- höbete Steuern benutzt wurden			Korrent-Einnahmen				
		Steuer- kapital Tausende Fr.	Steuer- pflichtige		Total	Steuern (inkl. Nachzahl- ungen) Fr.	Zinse von Kapi- talien Fr.	Ertrag der Liegen- schaften Fr.	Staats- beiträge Fr.
			Haus- halt- ungen	Män- ner					
		Fr.	Fr.	Fr.	Fr.	Fr.	Fr.	Fr.	Fr.
Zürich	20	63,780	5,740	7,327	2,700,112	317,400	6,334	16,253	2,123,706
Affoltern	21	27,835	2,978	3,572	221,075	118,761	10,791	2,301	82,917
Horgen	18	145,078	9,910	11,393	584,930	475,142	22,982	11,236	61,442
Meilen	16	91,688	4,860	5,610	399,479	238,212	13,622	7,841	129,234
Hinwil	40	54,611	7,702	9,047	436,472	261,624	19,086	7,574	129,891
Uster	30	37,912	4,379	5,346	269,488	148,187	10,483	2,468	97,362
Pfäffikon	34	33,370	3,794	4,615	215,475	122,000	17,285	3,584	65,212
Winterthur	49	54,129	8,464	10,634	673,976	317,944	44,140	7,053	269,910
Andelfingen	35	29,460	3,541	4,328	185,067	98,659	23,194	4,898	52,036
Bülach	29	37,982	4,984	6,096	258,971	153,101	20,975	5,429	71,440
Dielsdorf	27	19,255	2,292	3,217	183,216	78,647	20,632	7,746	68,952
Kanton 1915	319	595,100	58,644	71,185	6,128,261	2,329,677	209,524	76,383	3,152,102
1914	320	602,334	59,539	72,155	6,306,051	2,449,325	199,906	72,214	3,046,637
Zu- u. Abnahme	-1	-7,234	-895	-970	-177,790	-119,648	+9,618	+4,169	+105,465

Tab. 44.

Aktiven, Passiven und Stammgut

Bezirke	Aktiven						Pas- siven	Über- schuss der Aktiven (- Passiven)
	Realisierbare			Nicht realisierbare				
	Total	Zins- tragende Kapi- talien	Liegen- schaften	Total	Liegen- schaften	Total aller Aktiven		
Zürich	382,678	169,737	127,669	2,518,004	2,401,235	2,900,682	1,101,926	1,798,756
Affoltern	345,255	263,510	40,715	1,142,649	1,068,426	1,487,904	341,539	1,146,365
Horgen	624,521	552,911	32,592	4,151,673	3,976,391	4,776,194	1,325,604	3,450,590
Meilen	371,716	320,828	32,800	2,355,654	2,251,501	2,727,370	593,219	2,134,151
Hinwil	565,300	447,358	57,383	3,055,125	2,865,411	3,620,425	803,041	2,817,384
Uster	341,045	246,589	36,592	1,780,458	1,666,226	2,121,503	404,756	1,716,747
Pfäffikon	433,302	402,583	4,250	1,674,282	1,578,240	2,107,584	311,284	1,796,300
Winterthur	1,221,556	1,083,280	20,035	3,250,661	3,034,877	4,472,217	959,972	3,512,245
Andelfingen	614,925	552,461	23,909	1,738,519	1,628,485	2,353,444	274,198	2,079,246
Bülach	637,331	554,463	14,930	2,001,356	1,884,469	2,638,687	113,267	2,525,420
Dielsdorf	624,244	516,820	39,968	1,509,346	1,435,967	2,133,590	247,791	1,885,799
Kanton 1915	6,161,873	5,110,540	430,843	25,177,727	23,791,228	31,339,600	6,476,597	24,863,003
Bei Gütern	—	—	—	—	—	—	156	—
1914	6,104,104	5,001,698	454,337	25,311,306	23,882,849	31,415,410	6,857,349	24,558,061
Bei Gütern	—	—	—	—	—	—	173	—
Zu- und Abnahme	+ 57,769	+108,842	-23,494	- 133,579	- 91,621	- 75,810	-380,752	+ 304,942

Primarschul-Gemeinden.

der Primarschul-Gemeinden 1915.

Bezirke	Korrent-Ausgaben						Überschuss der	
	Total	Besoldungen, allgemeine Verwaltung	Zinse von Passiven	Erstellung und Unterhalt von Gebäuden u. Liegen-schaften	Lehr-mittel und Schreib-ma-terialien	Reini-gung und Heizung der Schul-lokale	Ein-nahmen	Aus-gaben
Zürich . . .	7,175,449	4,387,107	52,390	757,479	315,977	444,071	86,497	4,561,834
Affoltern . .	423,176	59,636	19,623	290,223	11,178	16,742	35,155	237,256
Horgen . . .	716,313	279,958	54,420	235,382	33,606	67,665	72,133	203,516
Meilen . . .	285,745	144,445	26,375	30,739	18,765	35,812	120,003	6,269
Hinwil . . .	374,722	196,116	40,653	27,428	32,238	43,786	66,781	5,031
Uster	227,380	98,478	21,319	34,225	17,043	29,892	60,684	18,576
Pfäffikon . .	307,772	74,815	14,796	162,552	14,167	25,521	54,846	147,143
Winterthur .	818,528	504,565	44,649	43,300	47,972	72,928	99,837	244,389
Andelfingen .	205,811	76,116	13,185	65,622	16,436	22,460	34,674	55,418
Bülach . . .	201,496	105,467	6,361	17,975	19,340	29,288	57,887	412
Dielsdorf . .	145,404	70,983	12,300	12,975	14,744	22,339	49,961	12,149
Kanton 1915	10,881,796	5,997,686	306,071	1,677,900	541,466	810,504	738,458	5,491,993
1914	11,827,133	5,952,087	269,413	2,957,942	554,295	777,562	733,657	6,254,739
Zu- und Abnahme	- 945,337	+ 45,599	+ 36,658	- 1,280,042	- 12,829	+ 32,942	+ 4,801	- 762,746

der Primarschul-Gemeinden 1915.

Stammgut			Deckung des Stammgutes		Passiven, im Berichtsjahre			
Ein-nahmen	Ausgaben resp. Ab-schreib-ungen	Bestand Ende des Jahres	§ 7. Schlusssatz und § 8 der Verordnung		neu ge-macht	getilgt	Ver-mehr-ung	Ver-minder-ung
			Über-schuss	Defizit				
Fr.	Fr.	Fr.	Fr.	Fr.	Fr.	Fr.	Fr.	Fr.
6,332	—	305,102	3,112	1,027,462	49,964	132,032	—	82,068
2,324	19	260,615	20,982	277,881	298,831	82,192	247,547	30,908
5,154	—	528,419	12,212	1,241,714	205,982	57,869	201,119	53,006
1,292	—	310,410	17,711	549,624	2,200	60,981	219	59,000
1,318	—	446,827	53,454	748,696	1,096	60,092	581	59,577
1,384	1,000	304,491	60,436	428,638	29,071	78,412	7,544	56,885
800	—	384,835	41,565	304,382	175,758	60,172	144,964	29,378
12,900	150	1,258,845	9,001	1,008,894	63,112	147,301	3,612	87,801
220	—	540,014	32,192	266,509	27,745	21,910	25,600	19,765
737	400	651,116	34,931	161,983	7,525	43,691	—	36,166
1,530	5,060	629,349	12,004	268,772	2,900	36,822	—	33,922
33,991	6,629	5,620,023	297,600	6,284,555	864,184	781,474	631,186	548,476
—	—	—	141	165	66	162	21	140
36,856	1,897	5,631,922	259,188	6,709,889	1,335,938	724,705	1,128,502	517,269
—	—	—	132	176	83	170	29	146
- 2,865	+ 4,732	-- 11,899	+ 38,412	- 425,334	- 471,754	+ 56,769	- 497,316	+ 31,207

VII. Finanzen der

Einnahmen und Ausgaben der Sekundarschulkreis-Gemeinden 1915.

Tab. 45.

Bezirke	Zahl der Güter	Korrent-Einnahmen			Korrent-Ausgaben				Überschuss der	
		Total	Steuern (inkl. Nachzahlungen)	Zinse von Kapitalien	Total	Besoldungen, allgemeine Verwaltung	Erstellung u. Unterh. von Gebäuden u. Liegen- schaften	Lehr- mittel und Schreib- ma- terialien	Ein- nah- men	Aus- gaben
Zürich . . .	10	156,057	89,468	1,763	160,530	96,109	1,494	16,817	23,426	27,899
Affoltern . . .	5	31,622	22,071	924	31,250	21,145	285	5,127	1,023	651
Horgen . . .	11	229,435	186,255	6,540	187,973	109,894	2,440	19,208	42,112	650
Meilen . . .	8	86,777	68,595	2,551	83,813	52,762	1,334	9,619	9,186	6,222
Hinwil . . .	10	133,308	87,387	5,346	113,761	64,757	3,529	12,837	19,806	259
Uster . . .	8	96,475	67,723	1,612	88,241	50,917	2,896	10,705	9,964	1,730
Pfäffikon . . .	10	75,105	51,949	2,091	58,758	30,887	4,017	6,616	16,943	596
Winterthur . . .	15	226,515	104,794	5,594	414,771	223,513	91,140	29,470	19,063	207,319
Andelfingen . . .	8	34,458	17,691	2,869	40,771	29,318	1,049	6,821	2,480	8,793
Bülach . . .	10	53,100	37,912	2,510	49,593	30,725	1,797	7,027	6,405	2,898
Dielsdorf . . .	9	28,788	14,136	2,265	33,805	18,669	4,129	5,030	1,520	6,537
Kanton 1915	104	1,151,640	747,981	34,065	1,263,266	728,696	114,110	129,277	151,928	263,554
1914	104	1,203,149	803,680	31,459	1,209,885	722,316	57,744	131,075	169,190	175,926
Zu- und Abnahme	—	-51,509	-55,699	+2,606	+53,381	+6,380	+56,366	-1,798	-17,262	+87,628

Sekundarschulkreis-Gemeinden.

Aktiven, Passiven und Stammgut der Sekundarschulkreis-Gemeinden 1915.

Aktiven				Total aller Aktiven	Pas- siven	Über- schuss der Aktiven (— Pas- siven)	Stammgut		Deckung des Stamm- gutes — Überschuss (— Defizit)
Realisierbare		Nicht realisierbare					Ein- nah- men	Bestand Ende des Jahres	
Total	Kapi- talien	Total	Liegen- schaften						
Fr.	Fr.	Fr.	Fr.	Fr.	Fr.	Fr.	Fr.	Fr.	
100,279	46,524	334,335	292,691	434,614	189,884	244,730	1,040	48,681	— 138,286
33,143	25,712	20,464	3,075	53,607	1,480	52,127	—	21,151	10,512
210,273	134,456	899,604	830,850	1,109,877	671,753	438,124	810	69,344	— 400,056
58,890	43,631	233,951	193,800	292,841	13,739	279,102	100	32,323	11,697
157,133	121,569	820,390	752,388	977,523	128,950	848,573	—	96,039	— 67,856
65,480	44,078	696,865	634,813	762,345	20,739	741,606	—	38,243	8,477
61,638	51,728	321,493	281,989	383,131	97,447	285,684	101	34,438	— 76,627
168,200	141,438	426,559	355,114	594,759	225,312	369,447	170	40,779	— 49,070
78,636	70,575	113,759	84,063	192,395	—	192,395	100	66,743	11,893
81,117	66,478	71,219	38,300	152,336	2,330	150,006	—	55,246	23,541
74,080	63,888	32,116	12,800	106,196	3,800	102,396	100	58,015	12,265
1,088,869	810,077	3,970,755	3,479,883	5,059,624	1,355,434	3,704,190	2,421	561,002	— 653,510
1,074,218	754,121	3,733,000	3,238,883	4,807,218	1,389,356	3,417,862	10,527	565,096	— 757,874
+14,651	+55,956	+237,755	+241,000	+252,406	—33,922	+286,328	—8,106	—4,094	+104,364

VIII. Finanzen der Stiftungs- und Separatgüter 1915.

Einnahmen, Ausgaben und Bestand.

Tab. 46.

Bezirke	Zahl der Güter	Bestand	Einnahmen	Ausgaben	Bestand
		zu Anfang des Jahres Fr.	Fr.	Fr.	zu Ende des Jahres Fr.
Zürich	138	23,089,253	3,264,794	1,871,504	24,482,543
Affoltern	52	1,103,457	224,604	222,334	1,105,727
Horgen	106	2,479,105	284,459	197,437	2,566,127
Meilen	79	1,939,082	129,631	89,645	1,979,068
Hinwil	68	521,534	60,245	27,647	554,132
Uster	37	452,569	61,842	39,926	474,485
Pfäffikon	34	546,738	52,022	24,435	574,325
Winterthur	120	2,051,551	163,873	74,875	2,140,549
Andelfingen	78	383,956	56,510	54,427	386,039
Bülach	85	499,777	65,303	54,612	510,468
Dielsdorf	28	87,776	5,090	3,650	89,216
Kanton 1915	825	33,154,798	4,368,373	2,660,492	34,862,679
1914	815	31,239,821	4,463,981	2,594,840	33,108,962

Aktiven, Passiven, Nettovermögen,

Tab. 47.


Bezirke	Aktiven					Pas- siven	Netto- ver- mögen
	Realisierbare			Nicht realisier- bare Aktiven	Total aller Aktiven		
	Total (realisier- bare) Fr.	Zins- tragende Kapitalien Fr.	Liegen- schaften Fr.				
Zürich	22,997,876	19,385,269	2,697,405	3,158,743	26,156,619	1,674,076	24,482,543
Affoltern	1,164,417	845,279	97,000	—	1,164,417	58,690	1,105,727
Horgen	2,225,631	1,892,978	284,300	452,459	2,678,090	111,963	2,566,127
Meilen	1,850,132	1,683,958	137,645	153,926	2,004,058	24,990	1,979,068
Hinwil	538,525	531,109	380	16,258	554,783	651	554,132
Uster	315,198	298,870	—	175,500	490,698	16,213	474,485
Pfäffikon	574,325	456,775	107,000	800	575,125	800	574,325
Winterthur	2,138,811	2,128,358	—	1,738	2,140,549	—	2,140,549
Andelfingen	385,492	374,839	4,000	1,659	387,151	1,112	386,039
Bülach	469,002	429,390	9,800	42,740	511,742	1,274	510,468
Dielsdorf	89,226	68,500	—	—	89,226	10	89,216
Kanton 1915	32,748,635	28,095,325	3,337,530	4,003,823	36,752,458	1,889,779	34,862,679
1914	30,839,666	26,319,583	3,339,180	4,007,048	34,846,714	1,737,752	33,108,962

Zweiter Teil.

Uebersicht

der

Gesamt-Ergebnisse.



Einnahmen und Ausgaben

(Kantonsweise)

Tab. 48.

Güter		Steuerfaktoren, wofür solche für erhöhte Steuern benutzt wurden			Korren-Einnahmen			
		Stenerkapital Tausende Fr.	Steuerpflichtige		Total Fr.	Steuern (inkl. Nachzahlungen) Fr.	Zinse von Kapitalien Fr.	Ertrag der Liegen- schaften Fr.
			Haus- halt- ungen	Män- ner				
Arten	Zahl							
Gemeindgüter, politische . . .	199	1,841,618	57,941	135,239	35,870,837	14,544,851	5,593,641	1,913,518
Zivilgüter	240	116,509	13,019	15,868	1,064,356	167,533	200,949	264,494
Bürgerliche Nutzungsgüter . . .	7	—	—	—	204,539	—	43,449	141,498
Kirchengüter	178	1,636,033	84,368	101,309	2,267,428	1,453,707	120,636	54,828
Armengüter	176	1,206,261	44,028	71,980	3,999,607	2,463,115	309,621	29,950
Primarschulgüter	319	595,100	53,644	71,185	6,128,261	2,329,677	209,524	76,383
Sekundarschulgüter	104	576,599	56,548	68,461	1,151,640	747,981	34,065	21,620
Stiftungs- und Separatgüter . . .	825	—	—	—	4,368,373	—	1,157,836	1,055,720
Summe 1915	2,048				55,055,041	21,706,864	7,669,721	3,558,011
1914	2,038				54,124,088	21,727,704	7,157,982	3,523,435
Zu- und Abnahme	+ 10				+ 930,953	- 20,840	+ 511,739	+ 34,576

Die hauptsächlichsten

Tab. 49.

Bezirke	Besoldungen, allgemeine Verwaltung		Zinse von Passiven		Erstellung und Unterhalt von			
			Zinsbetrag		Gebäuden und Liegen- schaften		Straßen	
	Fr.	%	Fr.	%	Fr.	%	Fr.	%
Zürich	18,270,189	23,7	6,844,235	19,6	4,233,933	12,1	3,713,236	10,6
Affoltern	144,473	14,1	31,157	3,0	358,872	35,1	33,096	3,2
Horgen	615,558	24,1	386,947	15,1	359,946	14,1	202,172	7,9
Meilen	341,738	23,6	244,447	16,9	139,016	9,6	111,772	7,7
Hinwil	397,956	27,9	188,501	13,2	127,946	9,0	42,755	3,0
Uster	285,331	24,4	105,921	9,1	85,491	7,3	39,536	3,4
Pfäffikon	172,912	18,9	75,429	8,2	188,450	20,6	69,313	7,6
Winterthur	1,475,895	25,7	1,043,889	18,2	754,107	13,1	413,461	7,2
Andelfingen	185,846	20,8	52,055	5,8	203,999	22,8	24,308	2,7
Bülach	248,832	22,8	85,153	7,6	138,739	12,7	44,589	4,1
Dielsdorf	164,228	20,7	82,687	10,4	62,111	7,8	26,316	3,3
Kanton 1915	12,302,958	23,6	9,140,421	17,6	6,652,610	12,8	4,720,554	9,1
1914	12,226,124	21,7	8,514,404	15,1	10,991,830	19,5	4,783,801	8,5
Zu- und Abnahme	+ 76,834	+ 1,9	+ 626,017	+ 2,5	- 4,339,220	- 6,7	- 63,247	+ 0,6

¹ Vergl. Anmerkung 1, Seite 105.

² Zählung 1910.

der verschiedenen Güter 1915.

Übersicht).

Korrent-Ausgaben							Überschuss der	
Total	Besoldungen, allgemeine Verwaltung	Zinse von Passiven	Erstellung und Unterhalt von		Polizei-, Bestattungs- und Löschwesen	Lehrmittel und Schreibmaterialien	Einnahmen	Ausgaben
			Gebäuden und Liegenschaften	Straßen				
Fr.	Fr.	Fr.	Fr.	Fr.	Fr.	Fr.	Fr.	Fr.
30,350,826	4,506,679	8,202,417	3,124,347	4,655,925	2,590,808	—	5,520,011	—
885,413	99,577	182,957	108,797	47,740	60,973	—	178,943	—
99,528	8,500	11,453	39,289	16,889	—	—	105,011	—
1,936,568	556,848	285,415	518,082	—	—	—	330,860	—
3,937,553	217,645	40,039	33,100	—	—	—	62,054	—
10,881,796	5,997,686	306,071	1,677,900	—	—	541,466	—	4,753,535
1,263,266	728,696	61,064	114,110	—	—	129,277	—	111,626
2,660,492	187,327	51,005	1,036,985	—	—	—	1,707,881	—
52,015,442	12,302,958	9,140,421	6,652,610	4,720,554	2,651,781	670,743	7,904,760	4,865,161
56,301,833	12,226,124	8,514,404	10,991,830	4,783,801	2,946,015	685,370	(3,039,599) 3,655,438	5,833,183 (2,177,745)
-4,286,391	+ 76,834	+626,017	-4,339,220	- 63,247	-294,234	-14,627	+4,249,322	-968,022
							+5,217,344	

Ausgaben nach Bezirken 1915.

Straßenbeleuchtung		Polizei-, Bestattungs- und Löschwesen		Lehrmittel und Schreibmaterialien		Armenunterstützungen		
Fr.	‰	Fr.	‰	Fr.	‰	Total		per Kopf ² der in der Schweiz befindlichen Bürger
						Fr.	‰	Fr.
304,026	0,9	1,792,263	5,1	332,794	1,0	1,210,766	3,5	17,36
12,129	1,2	29,889	2,9	16,305	1,6	137,186	13,4	8,03
50,355	2,0	142,065	5,6	52,814	2,1	286,933	11,2	10,38
30,217	2,1	67,423	4,7	28,384	2,0	190,436	13,2	9,38
24,944	1,7	76,859	5,4	45,075	3,2	281,429	19,8	8,57
20,954	1,8	60,964	5,2	27,748	2,4	173,762	14,9	8,94
9,658	1,1	40,337	4,4	20,783	2,3	193,710	21,2	8,06
69,077	1,2	305,893	5,3	77,442	1,3	479,711	8,4	10,57
14,007	1,6	45,201	5,1	23,257	2,6	145,403	16,3	6,34
21,864	2,0	61,266	5,6	26,367	2,4	191,052	17,5	6,84
11,705	1,5	29,621	3,7	19,774	2,5	168,918	21,3	8,81
568,936	1,1	2,651,781	5,1	670,743	1,3	3,459,306	6,6	10,59
587,628	1,0	2,946,015	5,2	685,370	1,2	3,136,550	5,6	9,61
- 18,692	+0,1	-294,234	-0,1	- 14,627	+0,1	+322,756	+1,0	+ 0,98

Bei den Stiftungs- und Separatgütern sind nur die Passivzinse, Verwaltungskosten und Ausgaben für Erstellung und Unterhalt von Liegenschaften ermittelt worden, nicht aber die erteilten Unterstützungen und andere gemäß dem Stiftungszwecke gemachte Ausgaben.

Die hauptsächlichsten Einnahmen

Tab. 50.

Bezirke	Zinse von Kapitalien		Ertrag von Liegenschaften		Steuern	
	Zinsbetrag Fr.	‰ der Ein- nahmen	Ertrags- summe Fr.	‰ der Ein- nahmen	Politisches Gemeinde- wesen ¹ Fr.	Zivil- ge- meinde- wesen Fr.
Zürich	5,440,598	14,8	2.082,520	5,6	10,689,214	660
Affoltern	70,242	8,3	76,599	8,4	115,301	4,345
Horgen	347,652	12,7	105,453	3,9	585,730	4,536
Meilen	279,342	16,3	17,782	1,0	465,164	552
Hinwil	187,676	11,8	15,870	1,0	291,507	14,135
Uster	73,643	5,6	19,573	1,5	197,454	47,799
Pfäffikon	87,108	9,2	19,383	2,0	182,745	43,604
Winterthur	815,825	13,3	531,977	8,6	1,789,545	29,005
Andelfingen	135,006	15,9	198,150	23,3	56,492	9,690
Bülach	148,315	12,2	299,572	24,5	90,677	11,081
Dielsdorf	84,314	10,2	197,132	23,8	81,022	2,126
Kanton 1915	7,669,721	13,9	3,558,011	6,5	14,544,851	167,533
1914	7,157,982	13,2	3,523,435	6,5	14,790,487	180,545
Zu- und Abnahme	+511,739	+0,7	+34,576	—	-245,636	-13,012

¹ Ohne die Feuerwehersatzsteuern.

² Fortgeschriebenes Mittel der Wohnbevölkerung pro 1915.

Die Steuerquoten im Jahre 1915 nach der

Tab. 51.

Bezirke	Anzahl Gemeinde-Einwohner (Zählung vom Jahr 1910), wovon						
	1-3‰	3,01-4‰	4,01-5‰	5,01-6‰	6,01-7‰	7,01-8,5‰	8,51-10‰
Zürich	—	—	—	—	327	3,903	100,125
Affoltern	—	—	510	1,631	4,721	2,388	4,283
Horgen	—	—	1,324	768	5,070	24,382	8,503
Meilen	—	—	—	4,759	5,031	7,193	3,508
Hinwil	—	—	—	—	927	3,114	10,033
Uster	—	—	643	—	379	2,794	2,194
Pfäffikon	—	—	—	557	2,130	5,145	4,780
Winterthur	—	785	839	928	1,579	2,779	30,635
Andelfingen	4,260	2,080	3,177	1,108	1,648	1,082	237
Bülach	797	4,945	3,077	1,777	4,131	1,043	2,335
Dielsdorf	308	1,085	1,016	2,658	1,755	4,222	407
Kanton 1915	5,365	8,895	10,586	14,186	27,698	58,045	167,040
1914	4,269	8,288	10,514	11,608	17,534	79,703	100,842
In ‰ 1915	1,1	1,8	2,1	2,8	5,5	11,5	33,2
1914	0,8	1,7	2,1	2,3	3,5	15,8	20,0

inkl. erhobene Steuern nach Bezirken 1915.

Steuern							
Kirchen- wesen	Armen- wesen	Primar- schul- wesen	Sekundar- schul- wesen	Total	Auf 1 Ein- wohner ²	Auf 1 ver- fügbaren Steuer- faktor ³	% der Ein- nahmen
Fr.	Fr.	Fr.	Fr.	Fr.	Fr.	Fr.	
877,846	1,136,659	317,400	89,468	13,111,247	54,75	10,17	35,6
27,867	70,696	118,761	22,071	359,041	24,75	10,42	42,6
88,444	234,969	475,142	186,255	1,575,076	32,68	9,45	57,6
50,240	153,141	238,212	68,595	975,904	38,81	8,95	56,9
84,577	151,945	261,624	87,387	891,175	23,61	12,47	56,1
39,668	88,809	148,187	67,723	589,640	27,18	12,46	44,6
46,559	101,230	122,000	51,949	548,087	29,17	12,95	57,9
146,137	275,622	317,944	104,794	2,663,047	38,61	10,73	43,3
22,503	79,048	98,659	17,691	284,083	14,43	7,18	33,4
43,091	104,178	153,101	37,912	440,040	17,26	8,82	36,1
26,775	66,818	78,647	14,136	269,524	16,45	9,90	32,6
1,453,707	2,463,115	2,329,677	747,981	21,706,864	40,47	10,21	39,4
1,501,096	2,002,571	2,449,325	803,680	21,727,704	40,39	10,22	40,1
-47,389	+460,544	-119,648	-55,699	-20,840	+0,08	-0,01	-0,7

³ Vermögensfaktoren, Haushaltungen und Männer, auch für die Städte Zürich und Winterthur, wo das Steuerwesen teilweise auf anderer Grundlage beruht (vergl. Seite 192).

Anzahl der betroffenen Gemeinde-Einwohner.

Gemeindesteuern (exkl. Armensteuer) erhoben wurden im Betrage von:							Bezirke
10,01-12 ‰	12,01-14 ‰	über 14 ‰	1-5 ‰	5,01-8,5 ‰	8,51-12 ‰	über 12 ‰	
106,950	12,188	4,198	—	4,230	207,075	16,386	Zürich
—	—	—	510	8,740	4,283	—	Affoltern
5,012	—	—	1,324	30,220	13,515	—	Horgen
2,309	—	654	—	16,983	5,817	654	Meilen
18,919	2,516	—	—	4,041	28,952	2,516	Hinwil
9,770	4,578	—	643	3,173	11,964	4,578	Uster
5,248	—	—	—	7,832	10,028	—	Pfäffikon
11,530	14,193	806	1,624	5,286	42,165	14,999	Winterthur
3,286	1,132	—	9,517	3,838	3,523	1,132	Andelfingen
4,339	876	—	8,819	6,951	6,674	876	Bülach
1,552	2,044	—	2,409	8,635	1,959	2,044	Dielsdorf
168,915	37,527	5,658	24,846	99,929	335,955	43,185	1915 Kanton
229,836	39,861	1,460	23,071	108,845	330,678	41,321	1914
33,5	7,4	1,1	4,9	19,8	66,7	8,6	1915 In ‰
45,6	7,9	0,3	4,6	21,6	65,6	8,2	1914

Zahl der Gemeinden nach dem
(Politische, Zivil-, Schul-,

Tab. 52.

Bezirke	Zahl aller Gemeinden	Gemeinden mit Steuern von						
		1-3 ‰	3,01-4 ‰	4,01-5 ‰	5,01-6 ‰	6,01-7 ‰	7,01-8,5 ‰	8,51-10 ‰
Zürich	36	—	—	—	—	—	—	7
Affoltern	26	—	—	—	—	4	3	6
Horgen	20	—	—	—	1	1	3	4
Meilen	19	—	—	—	—	—	4	8
Hinwil	43	—	—	—	—	—	—	4
Uster	38	—	—	—	1	—	1	3
Pfäffikon	50	—	—	—	—	—	5	13
Winterthur	82	—	—	1	1	—	6	5
Andelfingen	37	1	—	7	2	9	4	6
Bülach	35	—	1	2	1	4	7	3
Dielsdorf	34	—	—	2	2	2	4	10
Kanton 1915	420	1	1	12	8	20	37	69
1914	420	1	1	7	17	15	22	70
In ‰ 1915	100	0,2	0,2	2,9	1,9	4,8	8,8	16,4
1914	100	0,2	0,2	1,7	4,0	3,6	5,2	16,7

Zahl der Gemeinden nach den jährlichen durchschnittlichen
(Politische, Zivil-, Schul-,

Tab. 53.

Bezirke	Zahl aller Gemeinden	Gemeinden mit Steuern von						
		1-3 ‰	3,01-4 ‰	4,01-5 ‰	5,01-6 ‰	6,01-7 ‰	7,01-8,5 ‰	8,51-10 ‰
Zürich	36	—	—	—	—	—	—	4
Affoltern	26	—	—	—	—	3	5	8
Horgen	20	—	—	—	1	1	3	6
Meilen	19	—	—	—	—	1	1	10
Hinwil	43	—	—	—	—	—	—	1
Uster	38	—	—	—	—	—	—	5
Pfäffikon	50	—	—	—	—	—	—	13
Winterthur	82	—	—	1	1	—	2	5
Andelfingen	37	1	—	2	5	9	3	4
Bülach	35	—	—	1	3	6	3	4
Dielsdorf	34	—	—	—	3	2	3	11
Kanton 1911/15	420	1	—	4	13	22	20	71
1910/14	420	1	1	6	14	19	19	80
In ‰ 1911/15	100	0,2	—	1,0	3,1	5,2	4,8	16,9
1910/14	100	0,2	0,2	1,4	3,4	4,5	4,5	19,1

Gesamtsteuerfuss im Jahre 1915.

Armen- und Kirch-Gemeinden.)

Gemeinden mit Steuern von							Bezirke
10,01—12 ‰	12,01—14 ‰	über 14 ‰	1—5 ‰	5,01—8,5 ‰	8,51—12 ‰	über 12 ‰	
16	5	8	—	—	23	13	Zürich
12	1	—	—	7	18	1	Affoltern
10	1	—	—	5	14	1	Horgen
2	4	1	—	4	10	5	Meilen
8	25	6	—	—	12	31	Hinwil
11	15	7	—	2	14	22	Uster
19	13	—	—	5	32	13	Pfäffikon
23	30	16	1	7	28	46	Winterthur
2	4	2	8	15	8	6	Andelfingen
5	6	6	3	12	8	12	Bülach
7	6	1	2	8	17	7	Dielsdorf
115	110	47	14	65	184	157	1915 Kanton
115	113	59	9	54	185	172	1914
27,4	26,2	11,2	3,3	15,5	43,8	37,4	1915 In ‰
27,4	26,9	14,1	2,1	12,8	44,1	41,0	1914

Gemeindesteuern im Jahrfünft 1911/1915.

Armen- und Kirch-Gemeinden.)

Gemeinden mit Steuern von							Bezirke
10,01—12 ‰	12,01—14 ‰	über 14 ‰	1—5 ‰	5,01—8,5 ‰	8,51—12 ‰	über 12 ‰	
19	6	7	—	—	23	13	Zürich
10	—	—	—	8	18	—	Affoltern
7	2	—	—	5	13	2	Horgen
3	3	1	—	2	13	4	Meilen
8	24	10	—	—	9	34	Hinwil
12	13	8	—	—	17	21	Uster
19	17	1	—	—	32	18	Pfäffikon
22	33	18	1	3	27	51	Winterthur
8	3	2	3	17	12	5	Andelfingen
6	9	3	1	12	10	12	Bülach
8	6	1	—	8	19	7	Dielsdorf
122	116	51	5	55	193	167	1911/15 Kanton
120	113	47	8	52	200	160	1910/14
29,0	27,6	12,2	1,2	13,1	45,9	39,8	1911/15 In ‰
28,6	26,9	11,2	1,9	12,4	47,6	38,1	1910/14

Steuernachzahlungen an die

(§ 147 des

Tab. 54.

Bezirke	Politisches Gemeindegut		Zivil- gemeindegut		Kirchengut	
	Fälle	Betrag Fr.	Fälle	Betrag Fr.	Fälle	Betrag Fr.
Zürich	114	245,551	—	—	84	21,687
Affoltern	8	1,528	—	—	9	402
Horgen	18	24,803	2	33	18	2,768
Meilen	19	17,708	—	—	17	1,620
Hinwil	21	7,699	2	110	22	2,306
Uster	15	5,241	12	1,630	15	1,150
Pfäffikon	24	43,435	18	7,137	17	4,935
Winterthur	35	23,260	11	1,140	26	2,569
Andelfingen	7	599	1	400	8	375
Bülach	5	1,566	—	—	12	919
Dielsdorf	3	1,138	2	88	4	398
Kanton 1915	269	372,528	48	10,538	232	39,129
1914	274	333,915	41	5,856	249	79,938
Zu- und Abnahme	—5	+38,613	+7	+4,682	—17	—40,809

Aktiven, Passiven und Stammgut

Tab. 55.

Arten der Güter	Aktiven					Pas- siven	Über- schuss der Aktiven (- Passiven)
	Realisierbare			Nicht reali- sierbare Aktiven	Total aller Aktiven		
	Total (realisier- bare)	Zins- tragende Kapi- talien	Liegen- schaften				
Fr.	Fr.	Fr.	Fr.	Fr.	Fr.	Fr.	
Gemeindegüter, pol.	190,101,932	127,188,267	55,918,614	52,565,714	242,667,646	222,006,334	20,661,312
Zivilgüter	9,386,419	4,195,174	4,275,395	1,595,519	10,981,938	4,119,418	6,862,520
Bürg. Nutzungsgüt.	2,588,805	1,077,344	1,478,865	2,191	2,590,996	274,550	2,316,446
Kirchengüter . . .	4,660,856	2,774,368	1,609,992	23,861,932	28,522,788	6,442,622	22,080,166
Armenhäuser . . .	9,563,367	7,935,929	999,151	1,688,542	11,251,909	1,020,329	10,231,580
Primarschulgüter .	6,161,873	5,110,540	430,843	25,177,727	31,339,600	6,476,597	24,863,003
Sekundarschulgüter	1,088,869	810,077	106,593	3,970,755	5,059,624	1,355,434	3,704,190
Stiftungs- und Separatgüter . .	32,748,635	28,095,325	3,337,530	4,003,823	36,752,458	1,889,779	34,862,679
Summe 1915	256,300,756	177,187,024	68,156,983	112,866,203	369,166,959	243,585,063	125,581,896
1914	237,764,408	162,034,276	65,983,504	112,404,899	350,169,307	229,303,485	120,865,822
Zu- und Abnahme	+18,536,348	+15,152,748	+2,173,479	+461,304	+18,997,652	+14,281,578	+4,716,074

öffentlichen Gemeindegüter 1915.

(Gemeinde-Gesetzes.)

Armengut		Primarschul- gut		Sekundar- schulgut		Total 1915	Total 1914	Zu- und Abnahme
Fälle	Betrag Fr.	Fälle	Betrag Fr.	Fälle	Betrag Fr.	Fr.	Fr.	Fr.
59	23,472	13	8,704	9	2,259	301,673	329,141	— 27,468
8	520	8	1,493	4	111	4,054	21,454	— 17,400
16	7,015	18	7,333	16	4,051	46,003	43,965	+ 2,038
13	4,520	20	7,535	17	2,330	33,713	56,655	— 22,942
22	5,463	25	5,104	20	1,953	22,635	91,342	— 68,707
14	2,394	15	4,340	14	1,853	16,608	24,393	— 7,785
22	12,744	26	20,876	22	8,663	97,790	4,432	+ 93,358
28	7,273	21	13,207	21	4,713	52,162	25,292	+ 26,870
13	1,605	6	1,345	3	69	4,393	10,948	— 6,555
14	2,829	16	4,041	11	591	9,946	11,176	— 1,230
9	1,840	3	2,208	4	410	6,082	3,929	+ 2,153
218	69,675	171	76,186	141	27,003	595,059	622,727	— 27,668
223	64,100	165	107,962	149	30,956	622,727	—	+ 153,826
—5	+5,575	+6	—31,776	—8	—3,953	—27,668	—	— 181,494

der verschiedenen Güter 1915.

Stammgut			Deckung des Stammgutes		Passiven, im Berichtsjahre			
Ein- nahmen	Ausgaben resp. Abschreib- ungen	Bestand Ende des Jahres	(§ 7, Schlusssatz und § 8 der Verordnung)		neu ge- macht	getilgt	Ver- mehr- ung	Ver- minder- ung
			Über- schuss	Defizit				
Fr.	Fr.	Fr.	Fr.	Fr.	Fr.	Fr.	Fr.	Fr.
75,790	1,196	18,327,025	—	*49,930,502	28,488,957	14,238,037	16,247,999	1,997,079
5,651	1,630	4,860,824	458,166	—	392,757	418,461	—	25,704
53,969	—	1,647,365	636,746	—	24	2,223	—	2,199
12,741	2,407	3,133,543	—	5,235,399	200,176	539,023	—	338,847
185,447	3,337	8,769,772	—	230,050	568,077	371,484	196,593	—
33,991	6,629	5,620,023	—	5,986,955	864,184	781,474	82,710	—
2,421	—	561,002	—	653,510	110,400	144,322	—	33,922
—	—	30,858,856	—	—	229,262	77,235	152,027	—
370,010	15,199	73,778,410	1,094,912	62,036,416	30,853,837	16,572,259	16,679,329	2,397,751
(354,811)				(60,941,504)			(14,281,578)	
307,571	52,707	69,666,657	973,187	64,024,643	26,670,455	24,792,063	3,738,568	1,860,176
(254,864)				(63,051,456)			(1,878,392)	
+62,439	—37,508	+4,111,753	+121,725	—1,988,227	+4,183,382	—8,219,804	+12,940,761	+537,575
	+99,947			(—2,109,952)			(+12,403,186)	

* Bei Berücksichtigung des Amortisationsfonds der Stadt Zürich im Betrage von Fr. 8,289,120 stellt sich das Netto-Stammgutdefizit der politischen Gemeinden auf Fr. 41,641,382 und dasjenige sämtlicher Güter auf Fr. 52,652,384. Gegenüber dem Jahr 1914 (Defizit Fr. 55,237,449) ergibt sich eine Verbesserung des Resultates (Verminderung des Defizits) um Fr. 2,585,065.

Brutto-Vermögen aller öffentlichen

Tab. 56.

Bezirke	Politische Gemeinde- güter	Zivil- gemeinde- güter	Bürger- liche Nutzungs- güter	Kirchen- güter	Armen- güter	Primar- schul- güter
	Fr.	Fr.	Fr.	Fr.	Fr.	Fr.
Zürich	184,282,344	43,753	2,313,577	13,105,225	3,084,376	2,900,682
Affoltern	672,132	77,338	—	940,963	385,562	1,487,904
Horgen	7,907,064	47,072	252,241	2,419,144	1,326,651	4,776,194
Meilen	5,683,818	357	—	1,494,216	1,084,053	2,727,370
Hinwil	3,320,375	326,827	—	1,518,992	679,659	3,620,425
Uster	668,205	1,880,555	—	859,569	306,989	2,121,503
Pfäffikon	586,570	954,121	19,021	1,104,482	375,111	2,107,584
Winterthur	29,225,224	2,766,171	—	3,075,891	2,402,480	4,472,217
Andelfingen	2,976,099	1,938,711	—	1,369,688	575,195	2,353,444
Bülach	4,343,884	1,607,190	—	1,499,956	555,891	2,638,687
Dielsdorf	3,001,931	1,339,843	6,157	1,104,662	475,942	2,133,590
Kanton 1915	242,667,646	10,981,938	2,590,996	28,522,788	11,251,909	31,339,600
1914	226,835,826	10,868,103	2,487,757	28,147,998	10,760,281	31,415,410
Zu- u. Abnahme	+15,831,820	+113,835	+103,239	+374,790	+491,628	— 75,810

Passiven aller öffentlichen

Tab. 57.

Bezirke	Politische Gemeinde- güter	Zivil- gemeinde- güter	Bürger- liche Nutzungs- güter	Kirchen- güter	Armen- güter	Primar- schul- güter
	Fr.	Fr.	Fr.	Fr.	Fr.	Fr.
Zürich	178,546,805	16,384	228,926	5,204,076	316,231	1,101,926
Affoltern	179,704	13,291	—	16,730	6,928	341,539
Horgen	6,403,574	2,296	45,600	342,210	140,103	1,325,604
Meilen	4,788,921	10,600	—	56,765	148,933	593,219
Hinwil	2,882,344	186,759	—	232,232	96,905	803,041
Uster	586,155	1,330,058	—	24,779	35,614	404,756
Pfäffikon	536,185	396,518	—	91,555	185,832	311,284
Winterthur	24,953,424	1,356,190	—	281,919	35,949	959,972
Andelfingen	656,299	153,710	—	37,213	11,497	274,198
Bülach	1,373,690	200,002	—	125,785	23,882	113,267
Dielsdorf	1,099,233	453,610	24	29,358	18,455	247,791
Kanton 1915	222,006,334	4,119,418	274,550	6,442,622	1,020,329	6,476,597
1914	207,291,952	4,145,122	276,749	6,781,469	823,736	6,857,349
Zu- u. Abnahme	+14,714,382	— 25,704	— 2,199	— 338,847	+196,593	— 380,752

Gemeindegüter auf Ende 1915.

Sekundar- schul- güter	Stiftungs- und Separat- güter	Total 1915	Total 1914	Zu- und Abnahme	Auf den Einwohner entfallen	
					1915*	1914
Fr.	Fr.	Fr.	Fr.	Fr.	Fr.	Fr.
434,614	26,156,619	232,321,190	215,373,256	+16,947,934	970	887
53,607	1,164,417	4,781,923	4,620,279	+ 161,644	<i>330</i>	<i>321</i>
1,109,877	2,678,090	20,516,333	20,290,525	+ 225,808	<i>426</i>	<i>421</i>
292,841	2,004,058	13,286,713	13,569,378	- 282,665	<i>522</i>	<i>537</i>
977,523	554,783	10,998,584	10,175,323	+ 823,261	<i>291</i>	<i>270</i>
762,345	490,698	7,119,864	6,692,803	+ 427,061	<i>328</i>	<i>312</i>
383,131	575,125	6,105,145	5,855,583	+ 249,562	<i>325</i>	<i>313</i>
594,759	2,140,549	44,677,291	44,499,042	+ 178,249	<i>648</i>	<i>647</i>
192,395	387,151	9,792,683	9,766,077	+ 26,606	<i>497</i>	<i>506</i>
152,336	511,742	11,309,686	11,121,709	+ 187,977	<i>444</i>	<i>444</i>
106,196	89,226	8,257,547	8,205,332	+ 52,215	<i>504</i>	<i>505</i>
5 059,624	36,752,458	369,166,959	350,169,307	+18,997,652	<i>688</i>	<i>651</i>
4,807,218	34,846,714	350,169,307	—	+ 8,301,170	<i>651</i>	—
+ 252,406	+1,905,744	+18,997,652	—	+10,696,482	+ 37	—

* Fortgeschriebene mittlere Jahresbevölkerung.

Gemeindegüter auf Ende 1915.

Sekundar- schul- güter	Stiftungs- und Separat- güter	Total 1915	Total 1914	Zu- und Abnahme	Auf den Einwohner entfallen	
					1915	1914
Fr.	Fr.	Fr.	Fr.	Fr.	Fr.	Fr.
189,884	1,674,076	187,278,308	172,190,389	+15,087,919	782	709
1,480	58,690	618,362	394,449	+ 223,913	<i>43</i>	<i>27</i>
671,753	111,963	9,043,103	9,117,855	- 74,752	<i>190</i>	<i>189</i>
13,739	24,990	5,637,167	6,223,726	- 586,559	<i>221</i>	<i>246</i>
123,950	651	4,380,882	3,807,682	+ 573,200	<i>115</i>	<i>101</i>
20,739	16,213	2,418,314	2,338,714	+ 79,600	<i>111</i>	<i>109</i>
97,447	800	1,619,621	1,571,718	+ 47,903	<i>86</i>	<i>84</i>
225,312	—	27,812,766	28,728,838	+ 916,072	<i>403</i>	<i>418</i>
—	1,112	1,134,029	1,175,575	- 41,546	<i>58</i>	<i>61</i>
2,330	1,274	1,840,230	1,881,317	- 41,087	<i>72</i>	<i>75</i>
3,800	10	1,852,281	1,873,222	- 20,941	<i>113</i>	<i>115</i>
1,355,434	1,889,779	243,585,063	229,303,485	+14,281,578	<i>454</i>	<i>426</i>
1,389,356	1,737,752	229,303,485	—	+ 1,878,392	<i>426</i>	—
- 33,922	+ 152,027	+14,281,578	—	+12,403,186	+ 28	—

Netto-Vermögen (bezw. Schulden) aller

Tab. 58.

Bezirke	Politische Gemeinde- güter	Zivil- gemeinde- güter	Bürger- liche Nutzungs- güter	Kirchen- güter	Armen- güter	Primar- schul- güter
	Fr.	Fr.	Fr.	Fr.	Fr.	Fr.
Zürich	5,735,539	27,369	2,084,651	7,901,149	2,763,145	1,798,756
Affoltern	492,428	64,047	—	924,233	378,634	1,146,365
Horgen	1,503,490	44,776	206,641	2,076,934	1,186,548	3,450,590
Meilen	894,897	— 10,243	—	1,437,451	935,120	2,134,151
Hinwil	438,031	140,068	—	1,286,760	582,754	2,817,384
Uster	82,050	550,497	—	864,790	271,375	1,716,747
Pfäffikon	50,385	557,603	19,021	1,012,927	189,279	1,796,800
Winterthur	4,271,800	1,409,981	—	2,793,972	2,366,531	3,512,245
Andelfingen	2,319,800	1,785,001	—	1,332,475	563,698	2,079,246
Bülach	2,970,194	1,407,188	—	1,374,171	532,009	2,525,420
Dielsdorf	1,902,698	886,233	6,133	1,075,304	457,487	1,885,799
Kanton 1915	20,661,312	6,862,520	2,316,446	22,080,166	10,231,580	24,863,003
1914	19,543,874	6,722,981	2,211,008	21,366,529	9,936,545	24,558,061
Zu- u. Abnahme	+1,117,438	+139,539	+105,438	+713,637	+295,035	+304,942

Legate und Geschenke an die öffentlichen

Tab. 59.

Bezirke	Politische Gemeinde- güter	Zivil- gemeinde- güter	Bürger- liche Nutzungs- güter	Kirchen- güter	Armen- güter
	Fr.	Fr.	Fr.	Fr.	Fr.
Zürich	2,300	—	—	11,045	3,630
Affoltern	—	—	—	95	1,550
Horgen	—	—	—	—	395
Meilen	1,150	—	—	—	1,505
Hinwil	—	—	—	—	23
Uster	86	15	—	150	1,810
Pfäffikon	—	—	—	—	—
Winterthur	150	—	—	—	3,210
Andelfingen	1,500	—	—	200	866
Bülach	—	267	—	—	3,850
Dielsdorf	50	—	—	—	4,815
Kanton 1915	5,236	282	—	11,490	21,654
1914	2,700	3,000	—	12,148	40,254
Zu und Abnahme	+2,536	-2,718	—	-658	-18,600

öffentlichen Gemeindegüter auf Ende 1915.

Sekundar- schul- güter Fr.	Stiftungs- und Separat- güter Fr.	Total 1915 Fr.	Total 1914 Fr.	Zu- und Abnahme Fr.	Auf den Einwohner entfallen	
					1915 Fr.	1914 Fr.
244,730	24,482,543	45,042,882	43,182,867	+1,860,015	188	178
52,127	1,105,727	4,163,561	4,225,830	— 62,269	287	294
438,124	2,566,127	11,473,230	11,172,670	+ 300,560	238	232
279,102	1,979,068	7,649,546	7,345,652	+ 303,894	300	291
848,573	554,132	6,667,702	6,367,641	+ 300,061	177	169
741,606	474,485	4,701,550	4,354,089	+ 347,461	217	203
285,684	574,325	4,485,524	4,283,865	+ 201,659	239	229
369,447	2,140,549	16,864,525	15,770,204	+1,094,321	245	230
192,395	386,039	8,658,654	8,590,502	+ 68,152	440	445
150,006	510,468	9,469,456	9,240,392	+ 229,064	371	369
102,396	89,216	6,405,266	6,332,110	+ 73,156	391	390
3,704,190	34,862,679	125,581,896	120,865,822	+4,716,074	234	225
3,417,862	33,108,962	120,865,822	—	+6,422,778	225	—
+286,328	+1,753,717	+4,716,074	—	—1,706,704	+9	—

Gemeindegüter im Jahre 1915.

Primarschul- güter Fr.	Sekundar- schul- güter Fr.	Stiftungs- und Separatgüter Fr.	Total 1915 Fr.	Total 1914 Fr.	Zu- und Abnahme Fr.
3,661	—	28,678	49,314	118,475	— 69,161
8	—	19,531	21,184	9,369	+ 11,815
—	—	65,580	65,975	93,815	— 27,840
—	—	21,745	24,400	28,196	— 3,796
287	—	31,275	31,585	12,921	+ 18,664
24	—	6,461	8,546	19,426	— 10,880
—	—	15,478	15,478	4,664	+ 10,814
—	—	17,755	21,115	21,415	— 300
30	100	24,251	26,947	6,809	+ 20,138
—	—	7,234	11,351	10,753	+ 598
25	—	796	5,686	3,476	+ 2,210
4,035	100	238,784	281,581	329,319	— 47,738
5,995	10,111	255,111	329,319	—	— 312,165
—1,960	—10,011	— 16,327	—47,738	—	+ 264,427

Beschluß des Regierungsrates

betreffend

die Verteilung der Staatsbeiträge an die Armenausgaben der Gemeinden im Jahre 1915

(Vom 23. Dezember 1916.)

A. Mit Beschluß vom 24. und 25. Januar 1916 hat der Kantonsrat den Kredit für allgemeine Beiträge an die Armenausgaben der Gemeinden (mit Inbegriff der Beiträge an die Stammgutdefizite) für das Jahr 1915 auf Fr. 480,000 festgesetzt und mit Beschluß vom 18. Dezember 1916 im Hinblick auf die gegenwärtigen Verhältnisse einen außerordentlichen Nachtragskredit von Fr. 262,000 bewilligt, sodaß für die Beiträge an die allgemeinen Armenausgaben und die Stammgutdefizite der Armengemeinden eine Gesamtsumme von Fr. 742,000 zur Verfügung steht.

Außerdem hat der Kantonsrat wie in den Vorjahren einen Kredit von Fr. 10,000 für Beiträge an die Ausgaben der Gemeinden für bessere Erziehung almsgenössiger Kinder ausgesetzt. (Voranschlag 1916, Titel B. IX. B. a. 1 und 2).

Eine bestimmte Verteilungsweise ist nicht vorgeschrieben.

B. Für die Berechnung der Staatsbeiträge fallen die eigentlichen Armenausgaben der Gemeinden vom Jahre 1915 in Betracht, d. h. diejenigen Beträge, welche sich ergeben, wenn von den Totalausgaben der Armengemeinden für Unterstützung ihrer Armen je die Rückerstattungen, die Steuernachzahlungen, der Ertrag des Armentutes unter Abrechnung der Passivzinse, und die übrigen Einnahmen des letztern (Abgaben, Bußen etc.) — mit Ausschluß der sonntäglichen Kirchensteuern — abgezogen werden. Diese Ausgaben belaufen sich im Jahre 1915 auf **Fr. 3,459,306** (gegen Fr. 2,343,181 im Jahre 1914, Fr. 2,050,129 im Jahre 1913, Fr. 1,923,597 im Jahre 1912, Fr. 1,833,011 im Jahre 1911, Fr. 1,775,017 im Jahre 1910, Fr. 1,660,232 im Jahre 1909, Fr. 1,635,325 im Jahre 1908, Fr. 1,509,908 im Jahre 1907, Fr. 1,470,166 im Jahre 1906).

C. Von dem Gesamtkredite von Fr. 742,000 wird ein Teil speziell für Beiträge zur Deckung der Stammgutdefizite der am schwersten belasteten Armengemeinden verwendet. Das Steuerminimum der schwer belasteten Gemeinden stellt sich in den fünf Jahren 1911—1915 auf mindestens $11,5\frac{0}{100}$; diese Gesamtsteuer mußte bezogen werden, wenn die betreffenden Gemeinden nicht die seit 1900 verabfolgten Beiträge an die Stammgutdefizite zu Korrentzwecken verwenden und die Defizite

vermehren wollten. Demgemäß rechtfertigt es sich, nur Gemeinden mit über $11,5\frac{0}{100}$ Gesamtarmensteuern Beiträge von je $10\frac{0}{100}$ an die Stammgutdefizite zu verabfolgen.

Das Total der auf dieser Grundlage berechneten Beiträge an die Stammgutdefizite beträgt **Fr. 9105**, so daß für allgemeine Beiträge noch **Fr. 732,895** zur Verfügung stehen.

D. Um mit diesem Kredite auszukommen, müssen die Beitragsquoten in Anlehnung an die bisherige Verteilungsweise folgendermaßen festgesetzt werden:

Rückvergütung an das 3. halbe	$\frac{0}{100}$ Steuer:	$10\frac{0}{100}$	=	Fr. 25,257
"	" " 4. "	$\frac{0}{100}$ "		$30\frac{0}{100}$ = " 66,585
"	" " 5. "	$\frac{0}{100}$ "		$60\frac{0}{100}$ = " 94,093
"	" über $2,5\frac{0}{100}$ Steuerbedürfnis:	$100\frac{0}{100}$	=	<u>546,462</u>
				Zusammen Fr. 732,397

Der nach Abzug des Staatsbeitrages verbleibende Rest der **reinen** Armenausgaben (siehe oben unter B) des **Jahres 1915** hätte danach in keiner Gemeinde zur Deckung mehr als $2\frac{0}{100}$ Armensteuer erfordert (1914: $2\frac{0}{100}$), 1913: $2,08\frac{0}{100}$, 1912: $2,01\frac{0}{100}$, 1911: $1,87\frac{1}{2}\frac{0}{100}$, 1910: $1,82\frac{1}{2}\frac{0}{100}$, 1909: $1,91\frac{0}{100}$, 1908: $1,71\frac{3}{4}\frac{0}{100}$, 1907: $1,6\frac{0}{100}$, 1906: $2,27\frac{0}{100}$), nämlich:

1	$\frac{0}{100}$, an welches kein Staatsbeitrag bezahlt wird,			
+ 0,45	$\frac{0}{100}$, nicht durch Staatsbeitrag gedeckte	$90\frac{0}{100}$ des 3. halben	$\frac{0}{100}$ Steuer,	
+ 0,35	$\frac{0}{100}$, " " " " " " " " " "	$70\frac{0}{100}$ " 4. "	$\frac{0}{100}$ " "	
+ 0,2	$\frac{0}{100}$, " " " " " " " " " "	$40\frac{0}{100}$ " 5. "	$\frac{0}{100}$ " "	
<hr/>				
= $2,00\frac{0}{100}$ wie oben.				

E. Für Beiträge an die Ausgaben, welche den Gemeinden für bessere Erziehung almosengenössiger junger Leute erwachsen sind, hat der Kantonsrat pro 1915 einen Kredit von Fr. 10,000 bewilligt. (Voranschlag B. IX. B. a. 2.) Eine bestimmte Verteilungsweise ist vom Kantonsrate nicht vorgeschrieben.

Um mit diesem Kredite annähernd auszukommen, wird folgende Verteilung vorgenommen:

Gemeinden bis und mit $5\frac{0}{100}$ Gesamtarmensteuer im letzten Jahrfünft erhalten eine Rückvergütung von $4\frac{0}{100}$ der Ausgaben für den genannten speziellen Zweck, solche mit über $5-10\frac{0}{100}$ Steuer erhalten $8\frac{0}{100}$ Rückvergütung, solche mit über $10\frac{0}{100}$ Steuer erhalten $12\frac{0}{100}$ Rückvergütung. (Es ist hierbei nicht außer acht zu lassen, daß die Ausgaben der Gemeinden für diese Zwecke in den allgemeinen Ausgaben inbegriffen sind und daher schon bei der Ausmessung des allgemeinen Staatsbeitrages berücksichtigt wurden.)

In Betracht fallen dabei folgende Ausgaben:

1. Ausgaben für Kinder, welche in Spezialanstalten für anormale Kinder versorgt sind.
2. Ausgaben für junge Leute über 10 Jahren in Erziehungsanstalten.
3. Ausgaben für junge Leute zum Besuche der III. Klasse Sekundarschule.
4. Ausgaben für junge Leute zum Zwecke der Erlernung eines Berufes (bis zum vollendeten 20. Altersjahr).

Dagegen fallen außer Betracht:

1. Ausgaben für Personen über 20 Jahren.
2. Ausgaben für Personen unter 20 Jahren, welche in dem Vorstehenden nicht ausdrücklich genannt sind.
3. Ausgaben, an welche aus anderen Krediten Staatsbeiträge (Stipendien etc.) ausgerichtet werden.

Die im Jahre 1915 erhaltenen Rückerstattungen an die Ausgaben werden abgerechnet und überhaupt nur die Nettoleistungen der Gemeinden berücksichtigt. Diese belaufen sich auf Fr. 106,132 (gegen Fr. 104,258 im Jahre 1914, Fr. 105,595 im Jahre 1913, Fr. 106,088 im Jahre 1912, Fr. 96,387 im Jahre 1911, Fr. 92,526 im Jahre 1910, Fr. 86,797 im Jahre 1909, Fr. 78,919 im Jahre 1908, Fr. 73,978 im Jahre 1907, Fr. 78,505 im Jahre 1906). Diese Verteilung der Beträge erfordert einen Betrag von Fr. 9815.

Nach diesen Grundsätzen erfolgte die Berechnung der einzelnen auf die Gemeinden entfallenden Beiträge.

Nach Einsicht eines Antrages der Direktion des Armenwesens
beschließt der Regierungsrat:

I. Die Verteilung der Staatsbeiträge aus Titel B. IX. B. a. 1. und 2. (einschließlich Nachtragskredit total Fr. 752,000) des Voranschlages pro 1915 wird nach den vorstehend angegebenen Grundsätzen durchgeführt und es wird den speziellen Berechnungen der Direktion des Armenwesens die Genehmigung erteilt.

Beiträge im Gesamtbetrag von unter 10 Fr. werden nicht ausgerichtet.

II. Mitteilung an die Direktionen der Finanzen und des Armenwesens, an letztere zum Zwecke der Zahlungsanweisung und mit der Ermächtigung, allfällige nachweislich begründete Beschwerden von sich aus zu erledigen.

ZÜRICH, den 23. Dezember 1916.

Vor dem Regierungsrate,

Der Staatsschreiber:
Paul Keller.

I. Berechnung der

Armen- Gemeinden	Zahl der unter- stützten Armen	Gesamt- betrag der Armen- unter- stützungen	In Abzug fallende Einnahmen (Armen- guts- Ertrag,**)	Überschuss der Armen- ausgaben	Total der Steuer- faktoren (bezw. Ertrag von 10/100 Steuer)	Nach Abzug von 10/100 Steuer für Staats- beiträge in Betracht fallender Rest der Armen- ausgaben
			Fr.			Fr.
Zürich	3,329	1,050,853	349,078	701,775	718,073	—
Aesch	25	3,721	537	3,184	602	2,582
Albisrieden	21	4,396	4,088	308	2,964	—
Altstetten	59	10,959	3,654	7,305	3,787	3,518
Birmensdorf	88	15,552	1,166	14,386	1,552	12,834
Dietikon, kath.	72	10,800	1,243	9,557	1,085	8,472
„ reform.	40	6,885	1,978	4,907	903	4,004
Höngg	118	23,031	3,200	19,831	5,547	14,284
Oerlikon	49	11,384	3,054	8,330	4,922	3,408
Schlieren	43	9,894	4,819	5,075	2,697	2,378
Schwamendingen	39	6,975	1,852	5,123	1,214	3,909
Seebach	55	10,781	2,226	8,555	2,065	6,490
Uitikon	9	2,075	744	1,331	1,432	—
Urdorf	66	8,542	1,874	6,668	724	5,944
Weiningen	72	16,402	1,657	14,745	2,351	12,394
Witikon	14	2,172	1,164	1,008	1,054	—
Zollikon	70	16,344	4,755	11,589	6,145	5,444
Bezirk Zürich 1915	4,169	1,210,766	387,089	823,677	757,117	85,661
1914	3,930	1,016,577	308,344	708,233	756,105	68,219
Aeugst	52	10,352	1,907	8,445	1,226	7,219
Affoltern	112	19,695	2,304	17,391	3,907	13,484
Bonstetten	67	11,316	4,307	7,009	1,291	5,718
Hausen	58	16,267	3,359	12,908	5,510	7,398
Hedingen	102	14,340	2,364	11,976	2,546	9,430
Kappel	37	4,875	1,384	3,491	2,016	1,475
Knonau	24	3,605	2,303	1,302	2,004	—
Maschwanden	30	5,158	1,174	3,984	1,737	2,247
Metmenstetten	82	15,465	2,471	12,994	4,057	8,937
Obfelden	29	2,605	2,801	—	6,156 ¹⁾	—
Ottenbach	67	15,409	5,169	10,240	3,152	7,088
Rifferswil	18	3,865	1,501	2,364	2,326	38
Stallikon	79	14,234	4,439	9,795	2,518	7,277
Bezirk Affoltern 1915	757	137,186	35,483	101,899	38,446	70,311
1914	734	130,666	31,082	99,584	36,929	68,780

**) Unter Abrechnung der Passivzinsen.

1) Steuerfaktoren pro 1913.

ordentlichen Staatsbeiträge.

Vom Restbetrag der Armenausgaben wird durch weitere Halbe- ⁰ / ₁₀₀ Steuer gedeckt und es entfallen hierauf an Staatsbeiträgen						Über 2,5 ⁰ / ₁₀₀ Steuer erfordernder Rest bezw. Staats- beitrag 100 ⁰ / ₁₀₀	Total des ordentlichen Staats- beitrages
Von 1—1 ¹ / ₂ ⁰ / ₁₀₀		Von 1 ¹ / ₂ —2 ⁰ / ₁₀₀		Von 2—2 ¹ / ₂ ⁰ / ₁₀₀			
Betrag bezw. Rest Fr.	Staats- beitrag 10 ⁰ / ₁₀₀ Fr.	Betrag bezw. Rest Fr.	Staats- beitrag 30 ⁰ / ₁₀₀ Fr.	Betrag bezw. Rest Fr.	Staats- beitrag 60 ⁰ / ₁₀₀ Fr.		
—	—	—	—	—	—	—	—
301	30	301	90	301	181	1,679	1,980
—	—	—	—	—	—	—	—
1,893	189	1,625	487	—	—	—	676
776	78	776	233	776	465	10,506	11,282
542	54	542	163	542	325	6,846	7,388
451	45	451	135	451	270	2,651	3,101
2,773	277	2,773	832	2,773	1,665	5,965	8,739
2,461	246	947	284	—	—	—	530
1,348	135	1,030	309	—	—	—	444
607	61	607	182	607	364	2,088	2,695
1,032	103	1,032	310	1,032	619	3,394	4,426
—	—	—	—	—	—	—	—
362	36	362	109	362	217	4,858	5,220
1,175	118	1,175	352	1,175	705	8,869	10,044
—	—	—	—	—	—	—	—
3,072	307	2,372	712	—	—	—	1,019
16,793	1,679	13,993	4,198	8,019	4,811	46,856	57,544
14,309	1,431	10,164	3,049	7,831	4,699	35,915	45,094
—	—	—	—	—	—	—	—
613	61	613	184	613	368	5,380	5,993
1,953	196	1,953	586	1,953	1,172	7,625	9,579
645	64	645	194	645	387	3,783	4,428
2,755	275	2,755	826	1,888	1,133	—	2,234
1,273	127	1,273	382	1,273	765	5,611	6,885
1,008	101	467	140	—	—	—	241
—	—	—	—	—	—	—	—
868	87	868	260	511	307	—	654
2,028	203	2,028	608	2,028	1,215	2,853	4,879
—	—	—	—	—	—	—	—
1,576	158	1,576	473	1,576	946	2,360	3,937
38	—	—	—	—	—	—	—
1,259	126	1,259	378	1,259	755	3,500	4,759
14,016	1,398	13,437	4,031	11,746	7,048	31,112	43,589
13,503	1,350	12,854	3,856	9,399	5,639	33,024	43,869

Armen- Gemeinden	Zahl der unter- stützten Armen	Gesamt- betrag der Armen- unter- stützungen	In Abzug fallende Einnahmen (Armen- guts- Ertrag,**) Rücker- stattungen, Steuer- nach- zahlungen etc.)	Überschuß der Armen- ausgaben	Total der Steuer- faktoren (bezw. Ertrag von 10/00 Steuer)	Nach Abzug von 10/00 Steuer für Staats- beiträge in Betracht fallender Rest der Armen- ausgaben
			Fr.			Fr.
Adliswil	61	12,737	2,506	10,231	3,443	6,788
Hirzel	74	13,034	2,605	10,429	3,879	6,550
Horgen	271	62,388	13,339	49,049	26,439	22,610
Hütten	40	8,498	1,237	7,261	1,791	5,470
Kilchberg	29	7,624	859	6,765	7,592	—
Langnau	41	8,554	1,720	6,834	1,260	5,574
Oberrieden	54	11,524	3,313	8,211	10,478	—
Richterswil	180	41,774	6,357	35,417	16,370	19,047
Rüschlikon	66	18,374	5,815	12,559	4,073	8,486
Schönenberg	132	16,343	1,687	14,656	2,402	12,254
Thalwil	114	29,533	7,932	21,601	19,315	2,286
Wädenswil	380	56,550	13,177	43,373	24,091	19,282
Bezirk Horgen 1915	1,442	286,933	60,547	226,386	121,133	108,347
1914	1,420	267,021	50,553	216,468	120,787	98,997
Erlenbach	33	8,776	3,773	5,003	2,297	2,706
Herrliberg	42	9,511	2,672	6,839	3,640	3,199
Hombrechtikon	125	18,302	2,988	15,314	5,346	9,968
Künsnacht	115	28,979	3,118	25,861	9,028	16,833
Männedorf	171	26,968	+ 660 ¹⁾	27,628	14,281	13,347
Meilen	137	29,590	4,000	25,590	9,640	15,950
Oetwil	40	8,885	3,541	5,344	2,943	2,401
Stäfa	189	35,455	4,244	31,211	16,666	14,545
Uetikon	95	20,711	5,232	15,479	12,738	2,741
Zumikon	21	3,259	875	2,384	1,328	1,056
Bezirk Meilen 1915	968	190,436	29,783	160,653	77,907	82,746
1914	978	184,032	36,117	147,915	77,937	69,978
Bäretswil	191	35,180	2,106	33,074	5,993	27,081
Bubikon	77	17,303	2,020	15,283	2,652	12,631
Dürnten	83	16,019	5,660	10,359	2,849	7,510
Fischenthal	188	22,412	4,905	17,507	4,622	12,885
Gossau	163	34,376	1,052	33,324	4,975	28,349
Grüningen	113	14,797	1,972	12,825	2,309	10,516
Hinwil	123	26,605	4,611	21,994	7,226	14,768
Rüti	63	15,909	2,777	13,132	8,866	4,266
Seegräben	23	3,199	589	2,610	2,129	481
Wald	201	46,347	9,082	37,265	16,986	20,279
Wetzikon	219	49,282	4,942	44,340	6,124	38,216
Bezirk Hinwil 1915	1,444	281,429	39,716	241,713	64,731	176,982
1914	1,398	267,351	55,538	213,085	64,978	157,174

**.) Unter Abrechnung der Passivzinsen.

¹⁾ Die Passivzinsen betragen in Männedorf 660 Fr. mehr als die in Betracht fallenden Einnahmen.

Vom Restbetrag der Armenausgaben wird durch weitere Halbe- ^{0/100} Steuer gedeckt und es entfallen hierauf an Staatsbeiträgen						Über 2,5 ^{0/100} Steuer erfordernder Rest bezw. Staats- beitrag 100 ^{0/100}	Total des ordentlichen Staats- beitrages
Von 1-1 ^{1/2} ^{0/100}		Von 1 ^{1/2} -2 ^{0/100}		Von 2-2 ^{1/2} ^{0/100}			
Betrag bezw. Rest	Staats- beitrag 10 ^{0/100}	Betrag bezw. Rest	Staats- beitrag 30 ^{0/100}	Betrag bezw. Rest	Staats- beitrag 60 ^{0/100}		
Fr.	Fr.	Fr.	Fr.	Fr.	Fr.	Fr.	Fr.
1,721	172	1,721	516	1,721	1,033	1,625	3,346
1,939	194	1,939	582	1,939	1,163	733	2,672
13,219	1,322	9,391	2,817	—	—	—	4,139
895	90	895	268	895	537	2,785	3,680
—	—	—	—	—	—	—	—
630	63	630	189	630	378	3,684	4,314
—	—	—	—	—	—	—	—
8,185	818	8,185	2,456	2,677	1,606	—	4,880
2,036	204	2,036	611	2,036	1,222	2,378	4,415
1,201	120	1,201	360	1,201	721	8,651	9,852
2,286	229	—	—	—	—	—	229
12,045	1,204	7,237	2,171	—	—	—	3,375
44,157	4,416	33,235	9,970	11,099	6,660	19,856	40,902
41,744	4,174	35,260	10,578	5,863	3,518	16,130	34,400
1,148	115	1,148	344	410	246	—	705
1,820	182	1,379	414	—	—	—	596
2,673	267	2,673	802	2,673	1,604	1,949	4,622
4,514	451	4,514	1,354	4,514	2,708	3,291	7,804
7,140	714	6,207	1,862	—	—	—	2,576
4,820	482	4,820	1,446	4,820	2,892	1,490	6,310
1,471	147	930	279	—	—	—	426
8,333	833	6,212	1,863	—	—	—	2,696
2,741	274	—	—	—	—	—	274
664	67	392	118	—	—	—	185
35,324	3,532	28,275	8,482	12,417	7,450	6,730	26,194
33,646	3,365	21,824	6,547	10,910	6,546	3,598	20,056
2,996	300	2,996	899	2,996	1,798	18,093	21,090
1,326	133	1,326	398	1,326	796	8,653	9,980
1,424	142	1,424	427	1,424	854	3,238	4,661
2,311	231	2,311	693	2,311	1,387	5,952	8,263
2,487	249	2,487	746	2,487	1,492	20,888	23,375
1,154	115	1,154	346	1,154	692	7,054	8,207
3,613	361	3,613	1,084	3,613	2,168	3,929	7,542
4,266	427	—	—	—	—	—	427
481	48	—	—	—	—	—	48
8,493	849	8,493	2,548	3,293	1,976	—	5,373
3,062	306	3,062	919	3,062	1,837	29,030	32,092
31,613	3,161	26,866	8,060	21,666	13,000	96,837	121,058
27,955	2,795	27,370	8,211	23,256	13,954	78,593	103,553

Armen- Gemeinden	Zahl der unter- stützten Armen	Gesamt- betrag der Armen- unter- stützungen	In Abzug fallende Einnahmen (Armen- guts- Ertrag,**)	Überschuß der Armen- ausgaben	Total der Steuer- faktoren (bezw. Ertrag von 10/100 Steuer)	Nach Abzug von 10/100 Steuer für Staats- beiträge in Betracht fallender Rest der Armen- ausgaben
			Rücker- stattungen, Steuer- nach- zahlungen etc.)			Fr.
Dübendorf	122	26,512	5,181	21,331	4,478	16,853
Egg	121	25,894	2,062	23,832	4,424	19,408
Fällanden	24	5,427	1,578	3,849	1,486	2,363
Greifensee	35	5,078	515	4,563	617	3,946
Maur	92	18,578	1,726	16,852	3,983	12,869
Mönchaltorf	83	14,621	1,027	13,594	2,060	11,534
Schwerzenbach	18	4,442	665	3,777	471	3,306
Uster	223	49,676	12,121	37,555	17,734	19,821
Volketswil	83	18,209	1,109	17,100	3,794	13,306
Wangen	29	5,325	1,412	3,913	2,271	1,642
Bezirk Uster 1915	830	173,762	27,396	146,366	41,318	105,048
1914	858	159,500	37,870	121,630	41,218	80,412
Bauma	172	35,062	9,716	25,346	6,763	18,583
Fehraltorf	33	5,591	1,035	4,556	4,319	237
Hittnau	69	14,229	1,701	12,528	2,124	10,404
Illnau	195	37,460	4,198	33,262	5,035	28,227
Kyburg	9	2,606	494	2,112	1,086	1,026
Lindau	53	9,849	2,310	7,539	2,935	4,604
Pfäffikon	121	23,343	5,107	18,236	7,860	10,376
Russikon	78	19,578	6,707	12,871	3,255	9,616
Sternenberg	142	17,135	2,416	14,719	1,209	13,510
Weisslingen	64	12,128	1,144	10,984	2,406	8,578
Wila	56	9,145	1,893	7,252	1,728	5,524
Wildberg	48	7,584	1,489	6,095	1,268	4,827
Bezirk Pfäffikon 1915	1,040	193,710	38,210	155,500	39,988	115,512
1914	1,015	172,630	25,499	147,131	40,324	107,023
Altikon	29	6,310	1,730	4,580	943	3,637
Bertschikon	46	8,179	983	7,196	974	6,222
Brütten	20	4,749	1,208	3,541	1,802	1,739
Dägerlen	61	8,393	1,345	7,048	1,458	5,590
Dättlikon	22	3,719	600	3,119	255	2,864
Dinhard	27	4,520	2,150	2,370	1,480	890
Elgg	52	11,332	1,264	10,068	3,681	6,387
Ellikon a. d. Th.	18	3,900	903	2,997	465	2,532
Elsau	35	5,603	2,161	3,442	1,275	2,167
Hagenbuch	54	7,360	1,981	5,379	944	4,435
Hettlingen	29	5,355	914	4,441	2,132	2,309
Hofstetten	35	7,513	2,355	5,158	1,448	3,710

**) Unter Abrechnung der Passivzinsen.

Vom Restbetrag der Armenausgaben wird durch weitere Halbe ^o / ₁₀₀ Steuer gedeckt und es entfallen hierauf an Staatsbeiträgen						Über 2,5 ^o / ₁₀₀ Steuer erfordernder Rest bezw. Staats- beitrag 100 ^o / ₁₀₀	Total des ordentlichen Staats- beitrages
Von 1—1½ ^o / ₁₀₀		Von 1½—2 ^o / ₁₀₀		Von 2—2½ ^o / ₁₀₀			
Betrag bezw. Rest Fr.	Staats- beitrag 10 ^o / ₁₀₀ Fr.	Betrag bezw. Rest Fr.	Staats- beitrag 30 ^o / ₁₀₀ Fr.	Betrag bezw. Rest Fr.	Staats- beitrag 60 ^o / ₁₀₀ Fr.		
2,239	224	2,239	672	2,239	1,343	10,136	12,375
2,212	221	2,212	664	2,212	1,327	12,772	14,984
743	74	743	223	743	446	134	877
308	31	308	92	308	185	3,022	3,330
1,991	199	1,991	597	1,991	1,195	6,896	8,887
1,030	103	1,030	309	1,030	618	8,444	9,474
235	24	235	71	235	141	2,601	2,837
8,867	887	8,867	2,660	2,087	1,252	—	4,799
1,897	190	1,897	569	1,897	1,138	7,615	9,512
1,135	113	507	152	—	—	—	265
20,657	2,066	20,029	6,009	12,742	7,645	51,620	67,340
19,857	1,986	14,423	4,327	10,593	6,356	35,539	48,208
3,381	338	3,381	1,015	3,381	2,029	8,440	11,822
237	24	—	—	—	—	—	24
1,062	106	1,062	319	1,062	637	7,218	8,280
2,517	252	2,517	755	2,517	1,510	20,676	23,193
543	54	483	145	—	—	—	199
1,467	147	1,467	440	1,467	880	203	1,670
3,930	393	3,930	1,179	2,516	1,510	—	3,082
1,627	163	1,627	488	1,627	976	4,735	6,362
604	61	604	181	604	362	11,698	12,302
1,203	120	1,203	361	1,203	722	4,969	6,172
864	86	864	259	864	519	2,932	3,796
634	63	634	190	634	380	2,925	3,558
18,069	1,807	17,772	5,332	15,875	9,525	63,796	80,460
18,002	1,800	17,707	5,312	17,233	10,340	54,081	71,533
471	47	471	141	471	282	2,224	2,694
487	49	487	146	487	292	4,761	5,248
901	90	838	251	—	—	—	341
729	73	729	219	729	438	3,403	4,133
127	13	127	39	127	78	2,483	2,613
740	74	150	45	—	—	—	119
1,840	184	1,840	552	1,840	1,104	867	2,707
232	23	232	70	232	140	1,836	2,069
637	64	637	191	637	382	256	893
477	48	477	143	477	286	3,004	3,481
1,066	107	1066	320	177	106	—	533
724	72	724	217	724	434	1,538	2,261

Armen- Gemeinden	Zahl der unter- stützten Armen	Gesamt- betrag der Armen- unter- stützungen	In Abzug fallende Einnahmen (Armen- ertrag,**) Rück- stellungen, Steuer- nach- zahlungen etc.)	Überschuß der Armen- ausgaben	Total der Steuer- faktoren (bezw. Ertrag von 10/100 Steuer)	Nach Abzug von 10/100 Steuer für Staats- beiträge in Betracht fallender Rest der Armen- ausgaben
			Fr.			Fr.
Neftenbach	56	10,835	2,317	8,518	2,717	5,801
Oberwinterthur	191	30,903	2,901	28,002	3,696	24,306
Pfungen	42	7,915	1,404	6,511	1,137	5,374
Rickenbach	23	3,588	837	2,751	1,969	782
Schlatt	28	5,462	617	4,845	1,221	3,624
Schottikon	21	3,827	851	2,976	311	2,665
Seen	92	17,865	3,648	14,217	4,184	10,033
Seuzach	36	7,479	3,004	4,475	1,247	3,228
Töss	96	22,882	8,671	14,211	3,649	10,562
Turbenthal	110	19,232	2,807	16,425	3,424	13,001
Veltheim	37	10,240	7,035	3,205	2,701	504
Wiesendangen	41	7,740	1,667	6,073	2,402	3,671
Winterthur	683	222,277	91,890	130,387	153,466	—
Wülflingen	121	25,298	2,540	22,758	2,534	20,224
Zell	54	7,235	1,848	5,387	1,742	3,645
Bezirk Winterthur 1915	2,059	479,711	149,631	330,080	203,257	149,902
1914	2,097	459,809	142,538	317,271	206,107	139,258
Andelfingen	141	28,635	7,375	21,260	7,816	13,444
Benken	18	4,219	2,212	2,007	3,044	—
Berg	45	8,006	2,420	5,586	1,328	4,258
Buch	34	7,344	2,804	4,540	1,108	3,432
Dachsen	26	5,123	1,272	3,851	1,112	2,739
Dorf	15	1,494	930	564	771	—
Ellikon a. Rh.	1	120	275	—	351 ¹⁾	—
Feuerthalen	27	4,585	1,949	2,636	1,942	694
Flaach	72	11,330	1,038	10,292	1,846	8,446
Flurlingen	20	4,494	1,123	3,371	895	2,476
Henggart	6	1,409	900	509	918	—
Laufen-Uhwiesen	30	5,157	1,947	3,210	1,352	1,858
Marthalen	63	12,483	3,081	9,402	4,081	5,321
Ossingen	55	10,511	1,942	8,569	2,348	6,221
Rheinau	35	6,217	3,721	2,496	965	1,531
Stammheim, Ober-	34	5,829	457	5,372	1,333	4,039
„ Unter-	22	4,645	1,242	3,403	1,858	1,545
Thalheim	25	3,605	789	2,816	1,065	1,751
Trüllikon	57	9,651	1,569	8,082	2,295	5,787
Truttikon	18	3,160	629	2,531	975	1,556
Waltalingen	40	7,386	1,544	5,842	831	5,011
Bezirk Andelfingen 1915	784	145,403	39,219	106,339	38,234	70,109
1914	765	131,836	44,328	87,617	38,273	51,326

**) Unter Abrechnung der Passivzinsen.

1) Steuerfaktoren von 1914.

Vom Restbetrag der Armenausgaben wird durch weitere Halbe- ^{0/100} Steuer gedeckt und es entfallen hierauf an Staatsbeiträgen						Über 2,5 ^{0/100} Steuer erfordernder Rest bezw. Staats- beitrag 100 ^{0/100}	Total des ordentlichen Staats- beitrages
Von 1—1½ ^{0/100}		Von 1½—2 ^{0/100}		Von 2—2½ ^{0/100}			
Betrag bezw. Rest Fr.	Staats- beitrag 10 ^{0/100} Fr.	Betrag bezw. Rest Fr.	Staats- beitrag 30 ^{0/100} Fr.	Betrag bezw. Rest Fr.	Staats- beitrag 60 ^{0/100} Fr.		
1,358	136	1,358	407	1,358	815	1,727	3,085
1,848	185	1,848	554	1,848	1,109	18,762	20,610
568	57	568	171	568	341	3,670	4,239
782	78	—	—	—	—	—	78
610	61	610	183	610	366	1,794	2,404
155	16	155	46	155	93	2,200	2,355
2,092	209	2,092	628	2,092	1,255	3,757	5,849
623	62	623	187	623	372	1,359	1,980
1,824	182	1,824	547	1,824	1,094	5,090	6,913
1,712	171	1,712	514	1,712	1,027	7,865	9,577
504	50	—	—	—	—	—	50
1,201	120	1,201	360	1,201	721	68	1,269
—	—	—	—	—	—	—	—
1,267	127	1,267	380	1,267	760	16,423	17,690
871	87	871	261	871	523	1,032	1,903
23,846	2,385	21,907	6,572	20,030	12,018	84,119	105,094
23,129	2,313	21,504	6,451	20,128	12,077	74,497	95,338
3,908	391	3,908	1,172	3,908	2,345	1,720	5,628
—	—	—	—	—	—	—	—
664	66	664	199	664	398	2,266	2,929
554	55	554	166	554	332	1,770	2,323
556	56	556	167	556	334	1,071	1,628
—	—	—	—	—	—	—	—
—	—	—	—	—	—	—	—
694	69	—	—	—	—	—	69
923	92	923	277	923	554	5,677	6,600
447	45	447	134	447	268	1,135	1,582
—	—	—	—	—	—	—	—
676	68	676	203	506	304	—	575
2,040	204	2,040	612	1,241	745	—	1,561
1,174	117	1,174	352	1,174	704	2,699	3,772
482	48	482	145	482	289	85	567
666	67	666	200	666	400	2,041	2,708
929	93	616	185	—	—	—	278
532	53	532	160	532	319	155	687
1,147	115	1,147	344	1,147	688	2,346	3,493
487	49	487	146	487	292	95	582
415	41	415	124	415	249	3,766	4,280
16,294	1,629	15,287	4,586	13,702	8,221	24,826	39,262
14,457	1,446	13,157	3,947	10,130	6,078	13,582	25,053

Armen- Gemeinden	Zahl der unter- stützten Armen	Gesamt- betrag der Armen- unter- stützungen	In Abzug fallende Einnahmen (Armen- guts- Ertrag,**) Rücker- stattungen, Steuer- nach- zahlungen etc.)	Überschuß der Armen- ausgaben	Total der Steuer- faktoren (bezw. Ertrag von 10/100 Steuer)	Nach Abzug von 10/100 Steuer- für Staats- beiträge in Betracht fallender Rest der Armen- ausgaben
			Fr.			Fr.
Bachenbülach	61	11,719	1,127	10,592	1,244	9,348
Bassersdorf	35	6,744	538	6,206	1,729	4,477
Bülach	69	12,163	2,966	9,197	3,954	5,243
Dietlikon	19	5,051	532	4,519	1,144	3,375
Eglisau	48	8,842	3,132	5,710	2,462	3,248
Embrach, Ober-	55	7,138	925	6,213	1,046	5,167
„ Unter-	97	17,508	6,661	10,847	3,525	7,322
Freienstein	52	8,751	1,248	7,503	2,779	4,724
Glattfelden	54	14,439	4,085	10,354	2,408	7,946
Hochfelden	31	6,878	2,693	4,185	670	3,515
Höri	31	4,514	215	4,299	680	3,619
Hüntwangen	45	6,307	634	5,673	1,069	4,604
Kloten	61	16,420	1,098	15,322	4,268	11,054
Lufingen	28	5,917	2,405	3,512	1,358	2,154
Nürensdorf	51	8,487	1,049	7,438	1,593	5,845
Opfikon	46	7,960	1,120	6,840	1,134	5,706
Rafz	99	9,772	1,210	8,562	3,073	5,489
Rieden	13	2,302	1,244	1,058	410	648
Rorbas	38	9,247	2,064	7,183	1,287	5,896
Wallisellen	40	6,953	1,645	5,308	1,996	3,312
Wasterkingen	24	4,592	433	4,159	519	3,640
Wil	38	5,002	886	4,116	1,808	2,308
Winkel	35	4,346	2,584	1,762	1,821	—
Bezirk Bülach 1915	1,070	191,052	40,494	150,558	41,977	108,640
1914	1,077	182,391	31,589	150,802	41,534	109,268
Affoltern	48	7,167	6,686	481	1,554	—
Bachs	48	9,605	2,135	7,470	646	6,824
Boppelsen	16	3,680	329	3,351	542	2,809
Buchs	17	4,284	1,509	2,775	874	1,901
Dällikon	14	2,905	526	2,379	700	1,679
Dänikon	31	5,880	999	4,881	282	4,599
Dielsdorf	44	7,251	1,038	6,213	1,604	4,609
Hüttikon	6	830	521	309	230	79
Niederhasli	113	19,634	3,517	16,117	2,562	13,555
Niederweningen	66	12,707	4,961	7,746	1,674	6,072
Oberglatt	49	8,899	1,846	7,053	1,613	5,440
Otelfingen	13	2,755	448	2,307	1,900	407
Regensberg	12	2,135	915	1,220	753	467
Regensdorf	79	11,235	2,469	8,766	3,011	5,755
Rümlang	84	15,174	2,409	12,765	2,270	10,495
Schöfflisdorf	66	10,857	1,152	9,705	1,196	8,509

**) Unter Abrechnung der Passivzinsen.

Vom Restbetrag der Armenausgaben wird durch weitere Halbe- ^{0/100} Steuer gedeckt und es entfallen hierauf an Staatsbeiträgen						Über 2,5 ^{0/100} Steuer erfordernder Rest bezw. Staats- beitrag 100 ^{0/100}	Total des ordentlichen Staats- beitrages
Von 1—1 ^{1/2} ^{0/100}		Von 1 ^{1/2} —2 ^{0/100}		Von 2—2 ^{1/2} ^{0/100}			
Betrag bezw. Rest	Staats- beitrag 10 ^{0/100}	Betrag bezw. Rest	Staats- beitrag 30 ^{0/100}	Betrag bezw. Rest	Staats- beitrag 60 ^{0/100}		
622	62	622	187	622	373	7,482	8,104
864	86	864	259	864	517	1,885	2,747
1,977	198	1,977	593	1,289	773	—	1,564
572	57	572	172	572	343	1,659	2,231
1,231	123	1,231	369	786	472	—	964
523	52	523	157	523	314	3,598	4,121
1,762	176	1,762	529	1,762	1,057	2,036	3,798
1,389	139	1,389	417	1,389	834	557	1,947
1,204	120	1,204	361	1,204	722	4,334	5,537
335	34	335	100	335	201	2,510	2,845
340	34	340	102	340	204	2,599	2,939
534	53	534	160	534	320	3,002	3,535
2,134	213	2,134	640	2,134	1,280	4,652	6,785
679	68	679	204	679	408	117	797
796	80	796	239	796	478	3,457	4,254
517	52	517	155	517	310	4,155	4,672
1,536	154	1,536	461	1,536	922	881	2,418
205	21	205	61	205	123	33	238
643	64	643	193	643	386	3,967	4,610
998	100	998	299	998	600	318	1,317
259	26	259	78	259	155	2,863	3,122
904	90	904	271	500	300	—	661
—	—	—	—	—	—	—	—
20,024	2,002	20,024	6,007	18,487	11,092	50,105	69,206
20,767	2,077	20,372	6,112	17,434	10,460	50,695	69,344
—	—	—	—	—	—	—	—
323	32	323	97	323	194	5,855	6,178
271	27	271	81	271	163	1,996	2,267
437	44	437	131	437	262	590	1,027
350	35	350	105	350	210	629	979
141	14	141	42	141	85	4,176	4,317
802	80	802	241	802	481	2,203	3,005
79	—	—	—	—	—	—	—
1,281	128	1,281	384	1,281	769	9,712	10,993
837	84	837	251	837	502	3,561	4,398
806	81	806	242	806	484	3,022	3,829
407	41	—	—	—	—	—	41
376	38	91	27	—	—	—	65
1,505	150	1,505	452	1,505	903	1,240	2,745
1,135	113	1,135	341	1,135	681	7,090	8,225
598	60	598	179	598	359	6,715	7,313

Armen- Gemeinden	Zahl der unter- stützten Armen	Gesamt- betrag der Armen- unter- stützungen	In Abzug fallende Einnahmen (Armen- guts- Ertrag,**) Rücker- stattungen, Steuer- nach- zahlungen etc.)	Überschuß der Armen- ausgaben	Total der Steuer- faktoren (bezw. Ertrag von 1 ⁰ / ₁₀₀ Steuer)	Nach Abzug von 1 ⁰ / ₁₀₀ Steuer für Staats- beiträge in Betracht fallender Rest der Armen- ausgaben
		Fr.	Fr.	Fr.	Fr.	Fr.
Stadel	117	17,897	1,655	16,242	1,743	14,499
Steinmaur	104	17,543	2,615	14,928	2,299	12,629
Weiach	66	8,480	3,082	5,398	1,060	4,338
Bezirk Dielsdorf 1915	993	168,918	38,802	130,106	26,513	104,666
1914	992	163,701	30,256	133,445	26,886	106,844

Zusammen-

Bezirke						
Zürich	4,169	1,210,766	387,089	823,677	757,117	85,661
Affoltern	757	137,186	35,483	101,899	38,446	70,311
Horgen	1,442	286,933	60,547	226,386	121,133	108,347
Meilen	968	190,436	29,783	160,653	77,907	82,746
Hinwil	1,444	281,429	39,716	241,713	64,731	176,982
Uster	830	173,762	27,396	146,366	41,318	105,048
Pfäffikon	1,040	193,710	38,210	155,500	39,988	115,512
Winterthur	2,059	479,711	149,631	330,080	203,257	149,902
Andelfingen	784	145,403	39,219	106,339	38,234	70,109
Bülach	1,070	191,052	40,494	150,558	41,977	108,640
Dielsdorf	993	168,918	38,802	130,106	26,513	104,666
Kanton 1915	15,556	3,459,306	886,370	2,573,277	1,450,621	1,177,924
1914	15,264	3,135,514	793,714	2,343,181	1,451,078	1,057,279

**) Unter Abrechnung der Passivzinsen.

Vom Restbetrag der Armenausgaben wird durch weitere Halbe. ^{0/100} Steuer gedeckt und es entfallen hierauf an Staatsbeiträgen						Über 2,5 ^{0/100} Steuer erfordernder Rest bezw. Staats- beitrag 100 ^{0/100}	Total des ordentlichen Staats- beitrages
Von 1—1½ ^{0/100}		Von 1½—2 ^{0/100}		Von 2—2½ ^{0/100}			
Betrag bezw. Rest	Staats- beitrag 10 ^{0/100}	Betrag bezw. Rest	Staats- beitrag 30 ^{0/100}	Betrag bezw. Rest	Staats- beitrag 60 ^{0/100}		
Fr.	Fr.	Fr.	Fr.	Fr.	Fr.	Fr.	Fr.
871	87	871	261	871	523	11,886	12,757
1,149	115	1,149	345	1,149	689	9,182	10,331
530	53	530	159	530	318	2,748	3,278
11,898	1,182	11,127	3,338	11,036	6,623	70,605	81,748
12,472	1,247	12,224	3,667	11,859	7,115	70,289	82,318
zug.							
16,793	1,679	13,993	4,198	8,019	4,811	46,856	57,544
14,016	1,398	13,437	4,031	11,746	7,048	31,112	43,589
44,157	4,416	33,235	9,970	11,099	6,660	19,856	40,902
35,324	3,532	28,275	8,482	12,417	7,450	6,730	26,194
31,613	3,161	26,866	8,060	21,666	13,000	96,837	121,058
20,657	2,066	20,029	6,009	12,742	7,645	51,620	67,340
18,069	1,807	17,772	5,332	15,875	9,525	63,796	80,460
23,846	2,385	21,907	6,572	20,030	12,018	84,119	105,094
16,294	1,629	15,287	4,586	13,702	8,221	24,826	39,262
20,024	2,002	20,024	6,007	18,487	11,092	50,105	69,206
11,898	1,182	11,127	3,338	11,036	6,623	70,605	81,748
252,691	25,257	221,952	66,585	156,819	94,093	546,462	732,397
239,841	23,984	206,859	62,057	144,636	86,782	465,943	638,766

2. Berechnung der Spezialbeiträge, Total der Staatsbeiträge.

Armen- Gemeinden	Total des ordent- lichen Staats- bei- trages Fr.	Ge- samt- armen- steuer im Jahr- fünft 1911 bis 1915 ‰	Berechnung der Beiträge an				Total der Staats- bei- träge Fr.
			die Stammgut- Defizite		die Ausgaben für bessere Aus- bildung armer junger Leute		
			Betrag des Stammgut- Defizites Fr.	Staats- beitrag Fr.	Unter- stüt- zungs- betrag Fr.	Staats- beitrag Fr.	
Zürich	—	5,20	—	—	39,373	3,150	3,150
Aesch	1,980	11,30	556	—	—	—	1,980
Albisrieden	—	2,30	—	—	—	—	—
Altstetten	676	4,80	5,043	—	60	2	678
Birmensdorf	11,282	11,50	3,001	300	—	—	11,582
Dietikon, kath.	7,388	11	8,024	—	—	—	7,388
„ reform.	3,101	10	2,744	—	—	—	3,101
Höngg	8,739	10,30	12,607	—	3,058	367	9,106
Oerlikon	530	7,50	774	—	1,261	101	631
Schlieren	444	7	—	—	—	—	444
Schwamendingen	2,695	10,60	1,933	—	175	21	2,716
Seebach	4,426	10	11,469	—	—	—	4,426
Uetikon	—	2,30	—	—	—	—	—
Urdorf	5,220	11	6,049	—	—	—	5,220
Weiningen	10,044	10	5,817	—	650	52	10,096
Witikon	—	6,90	—	—	250	20	20
Zollikon	1,019	8,20	—	—	357	29	1,048
Bezirk Zürich 1915	57,544	—	58,017	300	45,184	3,742	61,586
1914	45,094	—	122,863	—	49,721	2,399	47,493
Aeugst	5,993	11,50	2,612	261	—	—	6,254
Affoltern	9,579	12,50	—	—	1,698	204	9,783
Bonstetten	4,428	11	1,835	—	—	—	4,428
Hausen	2,234	8,80	—	—	—	—	2,234
Hedingen	6,885	13	—	—	50	6	6,891
Kappel	241	8	—	—	335	27	268
Knonau	—	0,50	—	—	—	—	—
Maschwanden	654	7	—	—	374	30	684
Mettmenstetten	4,879	11,50	415	41	—	—	4,920
Obfelden	—	1	—	—	—	—	—
Ottenbach	3,937	12,50	—	—	—	—	3,937
Rifferswil	—	3,70	—	—	—	—	—
Stallikon	4,759	12	—	—	—	—	4,759
Bezirk Affoltern 1915	43,589	—	4,862	302	2,457	267	44,158
1914	43,869	—	7,474	168	3,379	533	44,570

Armen- Gemeinden	Total des ordent- lichen Staats- bei- trages	Gesam- armen- steuer im Jahr- fünft 1911 bis 1915	Berechnung der Beiträge an				Total der Staats- bei- träge
			die Stammgut- Defizite		die Ausgaben für bessere Aus- bildung armer junger Leute		
			Betrag des Stammgut- Defizites	Staats- beitrag	Unter- stüt- zung- betrag	Staats- beitrag	
			Fr.	Fr.	Fr.	Fr.	
Adliswil	3,346	10	684	—	—	—	3,346
Hirzel	2,672	8 ₃₀	5,043	—	—	—	2,672
Horgen	4,139	9 ₂₀	—	—	4,428	354	4,493
Hütten	3,680	11	—	—	—	—	3,680
Kilchberg	—	4	—	—	—	—	—
Langnau	4,314	11	5,841	—	400	48	4,362
Oberrieden	—	4 ₂₀	—	—	—	—	—
Richterswil	4,880	9 ₇₀	18,490	—	3,335	267	5,147
Rüschlikon	4,415	10 ₅₀	2,703	—	960	115	4,530
Schönenberg	9,852	12 ₇₀	2,909	291	—	—	10,143
Thalwil	229	4 ₄₀	—	—	—	—	229
Wädenswil	3,375	10 ₈₀	74,206	—	1,390	167	3,542
Bezirk Horgen 1915	40,902	—	109,876	291	10,513	951	42,144
1914	34,400	—	150,484	283	6,332	765	35,448
Erlenbach	705	10 ₃₀	151	—	455	55	760
Herrliberg	596	5 ₆₀	10,587	—	150	12	608
Hombrechtikon	4,622	11	—	—	1,698	204	4,826
Küsnacht	7,804	9 ₅₀	16,409	—	—	—	7,804
Männedorf	2,576	8 ₆₀	30,347	—	—	—	2,576
Meilen	6,310	8 ₈₀	3,836	—	—	—	6,310
Oetwil	426	7	—	—	—	—	426
Stäfa	2,696	8	839	—	550	44	2,740
Uetikon	274	4 ₃₀	—	—	1,315	53	327
Zumikon	185	6 ₇₀	—	—	—	—	185
Bezirk Meilen 1915	26,194	—	62,169	—	4,168	368	26,562
1914	20,056	—	50,838	—	3,555	536	20,592
Bäretswil	21,090	10 ₅₀	14,459	—	1,863	224	21,314
Bubikon	9,980	10 ₃₀	12,245	—	—	—	9,980
Dürnten	4,661	11	3,355	—	—	—	4,661
Fischenthal	8,263	11	5,148	—	982	118	8,381
Gossau	23,375	10 ₅₀	13,480	—	1,098	132	23,507
Grünigen	8,207	10	5,057	—	—	—	8,207
Hinwil	7,542	10 ₅₀	7,168	—	—	—	7,542
Rüti	427	6	—	—	—	—	427
Seegräben	48	7 ₅₀	—	—	—	—	48
Wald	5,373	12 ₅₀	—	—	4,464	536	5,909
Wetzikon	32,092	12 ₅₀	16,708	1,671	3,893	467	34,230
Bezirk Hinwil 1915	121,058	—	77,620	1,671	12,300	1,477	124,206
1914	103,553	—	69,736	1,780	11,277	1,905	107,238

Armen- Gemeinden	Total des ordent- lichen Staats- bei- trages	Gesamt- armen- steuer im Jahr- fünft 1911 bis 1915	Berechnung der Beiträge an				Total der Staats- bei- träge
			die Stammgut- Defizite		die Ausgaben für bessere Aus- bildung armer junger Leute		
			Betrag des Stammgut- Defizites	Staats- beitrag	Unter- stüt- zungs- betrag	Staats- beitrag	
			Fr.	Fr.	Fr.	Fr.	
Dübendorf	12,375	11,50	—	—	150	18	12,393
Egg	14,984	10,50	16,485	—	—	—	14,984
Fällanden	877	11	—	—	—	—	877
Greifensee	3,330	10	325	—	—	—	3,330
Maur	8,887	10,50	10,164	—	415	50	8,937
Mönchaltorf	9,474	11,50	5,394	539	—	—	10,013
Schwerzenbach	2,837	5,50	4,840	—	—	—	2,837
Uster	4,799	7,80	4,028	—	2,065	165	4,964
Volketswil	9,512	12	—	—	1,260	151	9,663
Wangen	265	3,50	—	—	—	—	265
Bezirk Uster 1915	67,340	—	41,236	539	3,890	384	68,263
1914	48,208	—	26,486	237	6,528	899	49,344
Baum	11,822	10,50	26,385	—	3,072	369	12,191
Fehraltorf	24	4,80	—	—	—	—	24
Hittnau	8,280	11,50	8,872	887	—	—	9,169
Illnau	23,193	10	36,049	—	—	—	23,193
Kyburg	199	8,50	—	—	—	—	199
Lindau	1,670	10,50	117	—	—	—	1,670
Pfäffikon	3,082	10,50	12,815	—	156	19	3,101
Russikon	6,362	10,50	7,925	—	—	—	6,362
Sternenberg	12,302	10	11,144	—	—	—	12,302
Weisslingen	6,172	10	10,400	—	—	—	6,172
Wila	3,796	10,50	5,838	—	533	64	3,860
Wildberg	3,558	10	2,375	—	1,105	88	3,646
Bezirk Pfäffikon 1915	80,460	—	121,920	887	4,866	540	81,887
1914	71,533	—	114,217	—	4,061	487	72,020
Altikon	2,694	8,50	3,069	—	327	26	2,720
Bertschikon	5,248	12	335	33	—	—	5,281
Brütten	341	8,50	—	—	—	—	341
Dägerlen	4,133	11	1,651	—	924	111	4,244
Dättlikon	2,613	12,50	965	96	—	—	2,709
Dinhard	119	5,50	—	—	240	19	138
Elgg	2,707	8,50	5,008	—	—	—	2,707
Ellikon a. d. Thur	2,069	10	3,396	—	—	—	2,069
Elsau	893	10	—	—	361	29	922
Hagenbuch	3,481	11	1,951	—	573	69	3,550
Hettlingen	533	9	—	—	350	28	561
Hofstetten	2,261	11,50	372	37	—	—	2,298

Armen- Gemeinden	Total des ordent- lichen Staats- bei- trages	Ge- samt- armen- steuer im Jahr- fünft 1911 bis 1915	Berechnung der Beiträge an				Total der Staats- bei- träge
			die Stammgut- Defizite		die Ausgaben für bessere Aus- bildung armer junger Leute		
			Betrag des Stammgut- Defizites	Staats- beitrag	Unter- stüt- zungs- betrag	Staats- beitrag	
Fr.	‰	Fr.	Fr.	Fr.	Fr.	Fr.	
Neftenbach	3,085	11	1,479	—	375	45	3,130
Oberwinterthur	20,610	12,150	17,637	1,764	465	56	22,430
Pfungen	4,239	11,150	3,360	336	—	—	4,575
Rickenbach	78	7,180	52	—	150	12	90
Schlatt	2,404	11,150	605	60	—	—	2,464
Schottikon	2,355	11	—	—	—	—	2,355
Seen	5,849	11	3,547	—	735	88	5,937
Seuzach	1,980	11,150	1,537	154	—	—	2,134
Töss	6,913	11,120	5,941	—	1,130	136	7,049
Turbenthal	9,577	11,25	10,463	—	1,064	128	9,705
Veltheim	50	9,160	1,533	—	485	39	89
Wiesendangen	1,269	8,150	1,829	—	—	—	1,269
Winterthur	—	5	—	—	6,511	260	260
Wülflingen	17,690	11,150	8,258	826	4,814	578	19,094
Zell	1,903	10	5,812	—	—	—	1,903
Bez. Winterthur 1915	105,094	—	78,800	3,306	18,504	1,624	110,024
1914	95,338	—	77,935	2,874	15,400	1,774	99,986
Andelfingen	5,628	11	6,625	—	56	7	5,635
Benken	—	3	—	—	—	—	—
Berg	2,929	11	5,400	—	—	—	2,929
Buch	2,323	12	—	—	—	—	2,323
Dachsen	1,628	10,150	1,014	—	200	24	1,652
Dorf	—	5,150	211	—	—	—	—
Ellikon a. Rh.	—	6	—	—	—	—	—
Feuerthalen	69	8,150	110	—	—	—	69
Flaach	6,600	12	1,688	169	55	7	6,776
Flurlingen	1,582	9,140	—	—	—	—	1,582
Henggart	—	4,150	—	—	—	—	—
Laufen-Uhwiesen	575	6	814	—	—	—	575
Marthalen	1,561	7,150	2,011	—	308	25	1,586
Ossingen	3,772	11,150	608	61	—	—	3,833
Rheinau	567	9	—	—	—	—	567
Stammheim, Ober-	2,708	10	3,017	—	—	—	2,708
„ Unter-	278	10	151	—	—	—	278
Thalheim	687	11,150	—	—	165	20	707
Trüllikon	3,493	10,150	—	—	1,111	133	3,626
Truttikon	582	10	2,032	—	—	—	582
Waltalingen	4,280	10	1,824	—	—	—	4,280
Bez. Andelfingen 1915	39,262	—	25,505	230	1,895	216	39,708
1914	25,053	—	17,817	—	1,629	217	25,270

Armen- Gemeinden	Total des ordent- lichen Staats- bei- trages	Gesamt- armen- steuer im Jahr- fünft 1911 bis 1915	Berechnung der Beiträge an				Total der Staats- bei- träge
			die Stammgut- Defizite		die Ausgaben für bessere Aus- bildung armer junger Leute		
			Betrag des Stammgut- Defizites	Staats- beitrag	Unter- stüt- zungsbetrag	Staats- beitrag	
			Fr.	Fr.	Fr.	Fr.	
Bachenbülach	8,104	12 ⁵⁰	2,316	232	—	—	8,336
Bassersdorf	2,747	11 ⁵⁰	—	—	—	—	2,747
Bülach	1,564	10 ⁵⁰	—	—	—	—	1,564
Dietlikon	2,231	12	2,687	269	—	—	2,500
Eglisau	964	7 ⁷⁵	1,155	—	—	—	964
Embrach, Ober-	4,121	13 ⁵⁰	—	—	—	—	4,121
„ Unter-	3,798	12 ⁵⁰	—	—	—	—	3,798
Freienstein	1,947	8	2,883	—	—	—	1,947
Glattfelden	5,537	11 ⁵⁰	2,868	287	—	—	5,824
Hochfelden	2,845	12 ⁵⁰	23	2	106	13	2,860
Höri	2,939	14 ⁵⁰	—	—	352	42	2,981
Hüntwangen	3,535	14 ⁵⁰	772	77	—	—	3,612
Kloten	6,785	11	—	—	—	—	6,785
Lufingen	797	10 ⁵⁰	—	—	—	—	797
Nürensdorf	4,254	12 ⁵⁰	—	—	—	—	4,254
Opfikon	4,672	10 ⁸⁰	7,427	—	—	—	4,672
Räfz	2,418	12	—	—	—	—	2,418
Rieden	238	8 ⁵⁰	—	—	—	—	238
Rorbas	4,610	11	—	—	—	—	4,610
Wallisellen	1,317	8 ⁵⁰	—	—	—	—	1,317
Wasterkingen	3,122	15	—	—	627	75	3,197
Wil	661	10	—	—	—	—	661
Winkel	—	9 ⁶⁰	—	—	—	—	—
Bezirk Bülach 1915	69,206	—	20,131	867	1,085	130	70,203
1914	69,344	—	20,146	701	731	132	70,177
Affoltern	—	9 ⁸⁰	275	—	—	—	—
Bachs	6,178	14 ⁵⁰	3,986	399	—	—	6,577
Boppelsen	2,267	9 ⁸⁰	—	—	—	—	2,267
Buchs	1,027	12 ⁵⁰	220	22	—	—	1,049
Dällikon	979	11	—	—	—	—	979
Dänikon	4,317	15 ⁵⁰	578	58	—	—	4,375
Dielsdorf	3,005	14	—	—	—	—	3,005
Hüttikon	—	11 ⁵⁰	—	—	—	—	—
Niederhasli	10,993	13	—	—	346	42	11,035
Niederweningen	4,398	11	—	—	—	—	4,398
Oberglatt	3,829	12 ⁵⁰	—	—	—	—	3,829
Otelfingen	41	5	—	—	—	—	41
Regensberg	65	10	—	—	—	—	65
Regensdorf	2,745	8 ⁷⁰	—	—	—	—	2,745
Rümlang	8,225	12 ⁷⁰	477	48	—	—	8,273
Schöfflisdorf	7,313	12 ⁵⁰	708	71	—	—	7,384

Armen- Gemeinden	Total des ordent- lichen Staats- bei- trages Fr.	Ge- sam- armen- steuer im Jahr- fünft 1911 bis 1915 ‰	Berechnung der Beiträge an				Total der Staats- bei- träge Fr.
			die Stammgut- Defizite		die Ausgaben für bessere Aus- bildung armer junger Leute		
			Betrag des Stammgut- Defizites	Staats- beitrag	Unter- stüt- zung- betrag	Staats- beitrag	
			Fr.	Fr.	Fr.	Fr.	
Stadel	12,757	12,50	1,144	114	—	—	12,871
Steinmaur	10,331	10	2,594	—	924	74	10,405
Weiach	3,278	12,50	—	—	—	—	3,278
Bezirk Dielsdorf 1915	81,748	—	9,982	712	1,270	116	82,576
1914	82,318	—	16,844	1,127	1,645	278	83,723

Zusammenzug.

Bezirke	Total des ordent- lichen Staats- bei- trages Fr.	Berechnung der Beiträge an				Total der Staats- bei- träge Fr.
		die Stammgut- Defizite		die Ausgaben für bessere Aus- bildung armer junger Leute		
		Betrag des Stammgut- Defizites	Staats- beitrag	Unter- stüt- zung- betrag	Staats- beitrag	
		Fr.	Fr.	Fr.	Fr.	
Zürich	57,544	58,017	300	45,184	3,742	61,586
Affoltern	43,589	4,862	302	2,457	267	44,158
Horgen	40,902	109,876	291	10,513	951	42,144
Meilen	26,194	62,169	—	4,168	368	26,562
Hinwil	121,058	77,620	1,671	12,300	1,477	124,206
Uster	67,340	41,236	539	3,890	384	68,263
Pfäffikon	80,460	121,920	887	4,866	540	81,887
Winterthur	105,094	78,800	3,306	18,504	1,624	110,024
Andelfingen	39,262	25,505	230	1,895	216	39,708
Bülach	69,206	20,131	867	1,085	130	70,203
Dielsdorf	81,748	9,982	712	1,270	116	82,576
Kanton 1915	732,397	610,118	9,105	106,132	9,815	751,317
1914	638,766	674,840	7,170	104,258	9,925	655,861

Heft

48. Landwirtschaftliche Statistik 1889.
49. Hauptergebnisse der Volkszählung vom 1. Dezember 1888 mit Ortsverzeichnis.
50. Gemeindefinanzstatistik 1889.
51. Bevölkerungsstatistik 1889.
52. Landwirtschaftliche Statistik 1890.
53. Gemeindefinanzstatistik 1890.
54. Bevölkerungsstatistik 1890.
55. Ergebnisse der Rechtsstatistik 1885/91.
56. Arealstatistik 1891. 4 Karten.
57. Landwirtschaftliche Statistik 1891. 2 Karten.
58. Gemeindefinanzstatistik 1891.
59. Bevölkerungsstatistik 1891.
60. Bodenwertstatistik 1892, mit 3 Waser'schen Tabellen und 2 Karten.
61. Landwirtschaftliche Statistik 1892, mit 2 Waser'schen Tabellen und 1 Karte.
62. Gemeindefinanzstatistik 1892. 1 Karte.
63. Bevölkerungsstatistik 1892.
64. Ertrag und Geldwert der Weinernte in den Jahren 1892 und 1893.
65. Landwirtschaftliche Statistik 1893.
66. Gemeindefinanzstatistik 1893 mit Kärtchen.
67. Bevölkerungsstatistik 1893.
68. Gemeindefinanzstatistik 1894 mit Kärtchen.
69. Ertrag und Geldwert der Weinernte in den Jahren 1894 und 1895.
70. Gemeindefinanzstatistik 1895 mit Kärtchen betr. die gemeindeweisen prozent. Änderungen des Staatssteuerkapitals 1871/95.
71. Gemeindefinanzstatistik 1896.
72. Ertrag und Geldwert der Weinernte in den Jahren 1896 und 1897.
73. Viehversicherungsstatistik 1896 und 1897 mit Kärtchen.
74. Gemeindefinanzstatistik 1897.
75. Viehversicherungsstatistik 1898.
76. Gemeindefinanzstatistik 1898.
77. Ertrag und Geldwert der Weinernte in den Jahren 1898 und 1899.
78. Viehversicherungsstatistik 1899.
79. Gemeindefinanzstatistik 1899.
80. Viehversicherungsstatistik 1900.
81. Gemeindefinanzstatistik 1900, mit Beilage und graphischer Darstellung betr. die Armenunterstützungsverhältnisse 1836—1900.
82. Ertrag und Geldwert der Weinernte im Jahre 1900.
83. Hauptergebnisse der Volkszählung vom 1. Dezember 1900, mit Ortsverzeichnis und zwei Kärtchen.
84. Gemeindefinanzstatistik 1901.
85. Ertrag und Geldwert der Weinernte im Jahre 1901.
86. Gemeindefinanzstatistik 1902.
87. Ertrag und Geldwert der Weinernte im Jahre 1902.
88. Gemeindefinanzstatistik 1903.
89. Ertrag und Geldwert der Weinernte im Jahre 1903.
90. Gemeindefinanzstatistik 1904.
91. Ertrag und Geldwert der Weinernte im Jahre 1904.
92. Diverse Beiträge z. Bevölkerungs-Statistik und z. Wirtschafts-Statistik der Jahre 1900—1905.
Inhalt: 1. Der Bevölkerungsaustausch zwischen dem Kanton Zürich und den andern Kantonen nach den Volkszählungsergebnissen von 1888 und 1900. 2. Die Bevölkerungsbewegung in den Jahren 1904 und 1905. 3. Landwirtschaftliche Arbeitslöhne im Kanton Zürich für das Wirtschaftsjahr 1902/1903. 4. Die Ernte-Erträge für das Jahr 1904. 5. Die Weinernte im Jahre 1905. 6. Die Akkordlöhne bei Bearbeitung der Reben für das Jahr 1902. 7. Die Milchwirtschaft für das Jahr 1905.
93. Gemeindefinanzstatistik 1905.
94. Diverse Beiträge zur Wirtschafts- und Bevölkerungs-Statistik der Jahre 1905 und 1906.
Inhalt: 1. Die Milchwirtschaft für das Jahr 1906. 2. Die Weinernte im Jahre 1906. 3. Die Ernte-Erträge für die Jahre 1905 und 1906. 4. Die landwirtschaftliche Bevölkerung nach der Zählung vom 1. Dezember 1900. 5. Die Bevölkerungsbewegung im Jahre 1906.
95. Die Ergebnisse der Vieh- und Güterzählung von 1896, sowie der Viehzählungen von 1901 und 1906.
96. Gemeindefinanzstatistik 1906.
97. Beiträge zur Wirtschafts-Statistik: Inhalt: 1. Die Milchwirtschaft in den Jahren 1894 bis 1907. 2. Die Milchwirtschaft des Jahres 1907. 3. Die Weinernte im Jahre 1907.

98. Die Hauptergebnisse der Gemeindefinanzstatistik von 1879—1906.
 99. Beiträge zur Bevölkerungs- und Wirtschafts-Statistik. Inhalt: 1. Wohnort und Arbeitsort der erwerbstätigen Bevölkerung von Winterthur und Vororten 1900. Eine bevölkerungs- und steuerstatistische Untersuchung. 2. Die Ernte-Erträge nach Quantum und Geldwert im Kanton Zürich für das Jahr 1907.
 100. Der Arbeitstarifvertrag im Kanton Zürich 1908.
 101. Gemeindefinanzstatistik 1907.
 102. Die Wasser-, Gas- und Elektrizitäts-Versorgungsanlagen in den Gemeinden des Kantons Zürich. I. Abteilung: Die Wasserversorgungs-Anlagen im Jahre 1908 (mit einem Kärtchen).
 103. Gemeindefinanzstatistik 1908.
 104. Die Wasser-, Gas- und Elektrizitäts-Versorgungsanlagen in den Gemeinden des Kantons Zürich. II. Abteilung: Die Gas- und Elektrizitäts-Versorgungsanlagen im Jahr 1908 (mit einem Kärtchen).
 105. Beiträge zur Wirtschafts-Statistik: 1. Die Weinernte in den Jahren 1908 und 1909. 2. Die Milchwirtschaft in den Jahren 1908 und 1909.
 106. Gemeindefinanzstatistik 1909.
 107. Der Gemeinde-Liegenschaftsbesitz im Kanton Zürich zu Ende des Jahres 1909, mit Kärtchen.
 108. Beiträge zur Wirtschafts-Statistik: Die Arealverhältnisse im Jahre 1910, mit 2 Kärtchen.
 109. Gemeindefinanzstatistik 1910.
 110. Die Bevölkerung von Winterthur und Vororten 1910 nach Wohnort und Arbeitsort. Eine wirtschafts-, bevölkerungs- und steuerstatistische Untersuchung.
 111. Beiträge zur Wirtschafts-Statistik: 1. Die Weinernte in den Jahren 1910 und 1911. 2. Die Milchwirtschaft in den Jahren 1910 und 1911.
 112. Beiträge zur Bevölkerungs-Statistik: Inhalt: 1. Die Bewegung der Bevölkerung mit Einschluß der Wanderungen im Jahre 1911. 2. Die Eheschließungen, Geburten und Sterbefälle in den Jahren 1894—1910. Mit zwei graphischen Tabellen.
 113. Gemeindefinanzstatistik 1911.
 114. Die Ergebnisse der Wohnungszählung in Winterthur und Vororten und in der Gemeinde Thalwil vom 1. Dezember 1910.
 115. Die Berufswahl der im Frühjahr 1913 aus der Volksschule ausgetretenen Schüler. Mit zwei graphischen Tabellen.
 116. Gemeindefinanzstatistik 1912.
 117. Die Hauptergebnisse der Eidgenössischen Volkszählung vom 1. Dezember 1910 im Kanton Zürich mit Berücksichtigung der Gemeindeverhältnisse und der Gliederung der politischen Gemeinden in Einzelsiedelungen (Städte, Dörfer, Ortschaften, Weiler und Höfe). Mit einer kartographischen Beilage.
 118. Beiträge zur Wirtschafts-Statistik: 1. Die Weinernte in den Jahren 1912 und 1913. 2. Die Milchwirtschaft in den Jahren 1912 und 1913.
 119. Die Berufswahl der im Frühjahr 1914 aus der Volksschule ausgetretenen Schüler.
 120. Gemeindefinanzstatistik 1913.
 121. Die Bewegung der Bevölkerung mit Einschluss der Wanderungen in den Jahren 1912 und 1913.
 122. Die Berufswahl der im Frühjahr 1915 aus der Volksschule ausgetretenen Schüler.
 123. Gemeindefinanzstatistik 1914.
 124. Beiträge zur Wirtschafts-Statistik: 1. Die Weinernte in den Jahren 1914 und 1915. 2. Die Milchwirtschaft in den Jahren 1914 und 1915.
 125. Die Berufswahl der im Frühjahr 1916 aus der Volksschule ausgetretenen Schüler.
 126. Gemeindefinanzstatistik 1915.
- ~~~~~