

7737.
Statistische Mittheilungen

betreffend den

Kanton Zürich.



Herausgegeben

vom

Kantonalen statistischen Bureau.

Jahr 1889.

Drittes Heft.

Gemeindefinanz-Statistik.

Vertheilung der Staatsbeiträge

an die

Armenausgaben der Gemeinden

vom Jahr 1889.



ZÜRICH

Druck des ART. INSTITUT ORELL FÜSSLI.

1891.

Statistische Mittheilungen

betreffend den

Kanton Zürich.

Herausgegeben

vom

Kantonalen statistischen Bureau.

Jahr 1889.

Drittes Heft.

Gemeindefinanz-Statistik.

Vertheilung der Staatsbeiträge

an die

Armenausgaben der Gemeinden

vom Jahr 1889.



ZÜRICH

Druck des Art. Institut ORELL FÜSSLI.

1891.

J. 106 G


H₂

Inhalt.

	Seite
Einleitung	3
Finanzhaushalt und Rechnungswesen der zürcherischen Gemeinden. (I. Geschichtliche Entwicklung.)	5
Ergebnisse der Gemeinde-Rechnungen zu Ende 1888 nach den einzelnen Gütern, je in nachstehender Reihenfolge:	
I. Einnahmen und Ausgaben,	
II. Aktiven, Passiven und Stammgut,	
II ^a . Für Primar- und Sekundarschulgüter: Ausscheidung der Passiven nach ihrer Entstehungs- und Tilgungszeit und ihren Zwecken,	
III. Steuernachzahlungen,	
IV. Legate und Geschenke,	
V. (Bei Zivil- u. Sekundarschulkreis-Gemeinden separat): Steuer- verhältnisse der Gemeinden in denen Steuern erhoben wurden.	
A. Finanzen der politischen Gemeinden	26
B. " " Zivil-Gemeinden	57
C. " " Kirch-Gemeinden	77
D. " " Armen-Gemeinden	105
V. Spezifikation der Armenunterstützungen im Jahre 1889 nach Gemeinden. (Die unterstützten Personen nach Altersstufen und Art der Unterstützung, sowie nach dem Wohnort, nebst Angabe der auf die betreffenden Kategorien entfallenden Beträge)	134
E. Finanzen der Primarschul-Gemeinden	146
F. " " Sekundarschulkreis-Gemeinden	207
G. " " Stiftungs- und Separatgüter	225
H. Allgemeine Zusammenstellungen:	
I. Einnahmen und Ausgaben nach den verschiedenen Gütern	240
II. Aktiven, Passiven und Stammgut nach den verschiedenen Gütern	240
III. Uebersicht des Nettovermögens aller öffentlichen Gemeindegüter auf Ende des Jahres 1889	242
IV. Uebersicht der erhobenen Steuern und der hauptsächlichsten Ausgaben nach Bezirken	243
V. Uebersicht betreffend das Verhältniss der Steuerquoten im Jahr 1889 zur Anzahl der betroffenen Gemeinde-Einwohner	244
VI. Klassifikation der jährlichen durchschnittlichen Gemeindesteuern in den Jahren 1869 bis und mit 1889 nach der Zahl der Gemeinden mit Steuern	245
J. Uebersicht der Quoten der im Jahre 1889 erhobenen Gemeindesteuern nach den verschiedenen Gütern	246

Anhang.

Vertheilung der Staatsbeiträge an die Armenausgaben der Gemeinden vom Jahr 1889.	259
---	-----



III.

Gemeindefinanz-Statistik

für das

Jahr 1889.



Einleitung.

Die Gemeindefinanz-Statistik für des Rechnungsjahr 1889 tritt diesmal in etwas veränderter Gestalt ihren gewohnten Rundgang an. Die mit dem 31. Dezember 1889 in Kraft getretene neue Verordnung betr. das Rechnungswesen der Gemeinden vom 28. November 1889 bedingte nämlich in der innern Anordnung der Tabellen etwelche Abänderungen, wenn allerdings im Grossen und Ganzen, so viel wie möglich, das frühere bewährte System der Bearbeitung beibehalten wurde.

In den Tabellen über Einnahmen und Ausgaben der Gemeindegüter, mit Ausnahme der Zivil- und Sekundarschulgüter, ist die Rubrik betreffend Tilgung der Passiven weggelassen worden, da die bezüglichen Angaben in den Tabellen über den Kapitalverkehr der betreffenden Güter genau ersichtlich sind. Dagegen konnten in den entsprechenden Titeln die Ausgaben betr. das Polizei-, Bestattungs- und Löschwesen, sowie diejenigen für Lehrmittel und Schreibmaterialien neu aufgenommen werden.

In der Darstellung des Kapitalverkehrs (Aktiven, Passiven und Stammgut) der Gemeinden sind die Vermögensobjekte ausgeschieden in realisirbare und nichtrealisirbare. Der Stammgutrechnung ist besondere Aufmerksamkeit geschenkt worden und für jedes einzelne Gut das Verhältniss zwischen Stammgut und reeller Deckung durch das Korrentvermögen ersichtlich. Aus

diesem Grunde konnte auch die bisherige Darstellung über nicht-ertragbare Liegenschaften im Stammgut, weil überflüssig, unterbleiben.

Für die Veröffentlichung einer Ausscheidung der Passiven nach ihrer Entstehungs- und Tilgungszeit und nach ihren Zwecken ist der bisherige dreijährige Turnus beibehalten worden, so dass für jedes einzelne Gut die bezüglichen Verhältnisse je alle drei Jahre ausführlich zur Darstellung gelangen. Dagegen dürfte es genügen, die bezirksweisen Zusammenzüge für sämtliche Güter nicht jedes Jahr, sondern ebenfalls nur in Perioden von drei zu drei Jahren zu veröffentlichen.

Was die Uebersicht der Quoten der im Berichtsjahre erhobenen Gemeindesteuern anbelangt (Titel J), glaubten wir aus Zweckmässigkeitsgründen auch für die kleinsten Gemeinwesen eine Ausscheidung nach den verschiedenen öffentlichen Gütern veröffentlichen zu sollen. Diese Tabelle wird von den Verwaltungsbehörden, namentlich bei Zumessung der Staatsbeiträge vielfach benutzt, und es kann durch die vorgenommene Spezifikation das lästige Nachschlagen bei den verschiedenen Titeln erspart werden.

In der Einleitung zur Finanzstatistik für das Rechnungsjahr 1888 sind die Gründe, welche eine neue Verordnung betr. das Rechnungswesen der Gemeinden nöthig machten, ausführlich besprochen, ebenso die Neuerungen, welche sowohl durch die Verordnung vom 28. November 1889 als auch durch die neuen Rechnungsformulare selbst eingeführt wurden, näher beleuchtet worden. Wir sprachen bei gleicher Gelegenheit die Erwartung aus, dass die neuen Vorschriften betreffend das Rechnungswesen der zürcherischen Gemeinden sich als nothwendig und nützlich erweisen werden. Wenn es auch gewagt wäre, ein abschliessendes Urtheil schon gestützt auf die Erfahrungen eines einzigen Jahres abgeben zu wollen, lässt sich doch jetzt schon die Thatsache konstatiren, dass ein grosser Theil der Verwalter sich schnell in die neuen Vorschriften eingelebt hat und dass die Rechnungen im Allgemeinen mit vielem Verständniss erstellt wurden. Wir haben allen Grund anzunehmen, dass es den Bezirksräthen gelingen werde, mit den Rechnungen für das Jahr 1891 ein einheitliches Verfahren in der Handhabung der reglementarischen Vorschriften in allen Bezirken des Kantons durchzuführen.

Die gesetzlichen Vorschriften, wie solche zur Zeit in Kraft bestehen, können nunmehr als allgemein bekannt vorausgesetzt werden. Weniger dürfte dies der Fall sein bezüglich derjenigen Verhältnisse wie sie früher bestanden, und der Art und Weise, wie der Finanzhaushalt und das damit in innigem Zusammenhange stehende Rechnungswesen der Gemeinden unseres Kantons sich nach und nach entwickelt haben.

Auf Grundlage alter Protokolle, die sich im Staatsarchive vorfinden und welche für die Beurtheilung der bezüglichen Verhältnisse bis Ende des letzten Jahrhunderts verschiedene Anhaltspunkte bieten, namentlich aber an Hand der im Laufe dieses Jahrhunderts erlassenen Gesetze und Verordnungen, war es möglich, ein ziemlich deutliches Bild über die Entwicklung der genannten Verhältnisse zu erhalten; ist doch in den meisten Fällen eine genaue Kenntniss der Vergangenheit das beste Mittel, die Verhältnisse, wie solche gegenwärtig bestehen, richtig beurtheilen zu lernen.

Finanzhaushalt und Rechnungswesen der zürcherischen Gemeinden.

I. Geschichtliche Entwicklung.

Schon vor Beginn des XVI. Jahrhunderts finden sich Spuren einer Gemeindeverfassung. An der Spitze der Gemeinden standen Untervögte, denen die Vertretung derselben nach oben zustand, und welche für die Polizei der Gemeinden zu sorgen hatten. Für die ausschliessliche Besorgung der Gemeindeverwaltung waren noch andere Beamte bestimmt, denen die Bezeichnungen: „Dorfmeyer, Geschworene, Aelteste und Säckelmeister“ etc. beigelegt wurden.

Zur Zeit der Reformation (1519—1527) wurden bekanntlich die Klöster im Kanton Zürich aufgehoben, ihre Güter eingezogen und zu Kirchen- bzw. Armenzwecken verwendet, auch die Schulen damit bedacht. Jede Gemeinde erhielt eine sogenannte Sittenbehörde, gleichbedeutend mit der jetzigen Kirchenpflege, nur mit weiter gehenden Kompetenzen. Der Pfarrer hatte für Erhaltung der Gemeindegüter und die Ueberwachung der

Schule zu sorgen, oder selbst Schule zu halten. In die Verwaltung der ohne Zweifel damals schon bestehenden Bürgergüter schien sich der Staat zu jener Zeit noch weniger einzumischen.

Es ist nun gewiss nicht ohne Interesse, aus den nachstehenden Notizen zu entnehmen, welche Entscheide die früheren Regierungen in Sachen der Gemeindeverwaltung und des damit verbundenen Rechnungswesens getroffen haben, namentlich aber auf welchen Zeitpunkt eine förmliche Rechnungsstellung über die Verwaltung der Gemeindegüter zurückzuführen sei. Um die charakteristischen Merkmale jener Verfügungen und Erlasse nicht abzuschwächen, halten wir es für zweckmässig, dieselben, theilweise wenigstens, in ihrem ursprünglichen Wortlaute folgen zu lassen.

Die älteste bezügliche Notiz, welche uns zur Verfügung steht, datirt vom Dienstag vor Auffahrt des Jahres 1528, also wenige Jahre nach Einführung der Reformation, und lautet folgendermassen:

„Da der Rath vernommen, dass mit den Kirchengütern, Renten, Zins, Gülten und jährlichen Gefällen, die in unsern Oberkeiten liegen, schlecht gehandelt, wenig eingezogen, grosse Restanzen unbezahlt bleiben, von den Kirchenpflegern aus diesem Gut, das den Armen dienen sollte, geschlemmt werde, so sollen die Pfleger in Monatsfrist ein Verzeichniss ihrer Einnahmen und Ausgaben und ein vollständiges Inventar aller Liegenschaften, Gülten und Zinsen anfertigen, das dann von den Obervögten in Empfang genommen wird. Sie sollen auch für Einzug der Restanzen und für gute Verwaltung sorgen.“

„Sodann liegt öffentlich am Tage, dass Gemeinden die rechten Ehhölzer und Frohnwälder abhauen, verwüsten und Aecker und Rütinen daraus machen, so dass in Zukunft Mangel an Zimmerholz und andern Nothdurften sein werde. Daher Verbot bei 10 Pfund Busse für jedes Mal.“

Daraus geht hervor, dass damals schon die Regierung mit kräftiger Hand dieser gerügten Misswirthschaft entgegentrat und Inventarisirung, wenigstens der Kirchengüter, verlangte. Beachtenswerth ist ferner die daraus hervorgehende Thatsache, dass die damaligen Kirchengüter auch für Armenzwecke zu dienen hatten.

Unterm 26. März 1530 fand sich der Rath zu folgender Kundgebung veranlasst:

„Neuerdings wird gemahnt, dass die Armengüter nicht verthan, sondern ihren Zwecken erhalten werden und jährlich dem Ober- und Untervogt, Pfarrer und Ehegaumern gut ehrbar Rechnung gegeben werde. Eine Kapitalverwendung darf nicht stattfinden, sondern nur der Ertrag vertheilt werden. Ueber Zinsen, Gefälle und Einkommen jeder Kirche sollen zwei Urbare angelegt werden, eines für den Obervogt zu Handen des Rathes, eines soll bei den Kirchenpflegern bleiben.“

Die nachfolgenden Rathserkenntnisse sind theils Bestätigungen des bereits Gesagten, theils geht daraus hervor, dass zu jener Zeit den Obervögten das Recht eingeräumt war, die Verwalter der Gemeindegüter beliebig aus der Zahl der Gemeindevorsteher auszuwählen.

1566, den 15. März. „Die Geschworenen und Geordneten zu Wollishofen sollen um ihr Gemeindgut ihren Obervögten jährlich Rechnung geben.“ 1568, den 5. Januar. „Desgleichen die von Wettswil.“ 1588, den 7. Dezember. „Zwüschent der Gemeind Dübendorf und den Geschworenen ist erkannt: Es soll bei der Geschworenen Halb bleiben und hiefür die Obervögt Gewalt haben, zween aus den vier Geschworenen zu nehmen, die sie hiezu taugentlich bedunken, welche sich dann des Einnehmens und Ausgebens allein beladen und den Obervögten darum jährlich Rechnung zu geben schuldig sein und was sie schuldig bleiben, baar zeigen, damit das zur Gemeind Nutz angewandt werden kann.“

Von 1626—1631 ist an sieben Gemeinden von der Regierung die Bewilligung ertheilt worden, Geldaufbrüche zu erheben. Es geht daraus hervor, dass zu jener Zeit für Kontrahirung von Gemeindegeldlohen die obrigkeitliche Bewilligung nachgesucht werden musste.

Die nachstehenden drei Erlasse der Regierung dürften für uns von speziellem Interesse sein. Wir entnehmen denselben, dass zu jener Zeit die Abnahme der Gemeindegutsrechnungen durch die Obervögte in den Gemeinden selbst stattfand, und dass gewisse bezügliche Ermahnungen für nöthig erachtet wurden, ferner dass dazumal schon für angeliehene Kapitalien die nöthige Sicherheit verlangt wurde und die Abnahme der Gutsrechnungen in offener Gemeindeversammlung stattzufinden hatte.

1628, den 5. Januar. „Die Herren Obervögt der Aussergemeinden sollen die Abnahme der Gemeindegutsrechnungen bis

zur Abnahme der Kirchrechnung oder andern vorkommenden Geschäfte versparen, auch sich in Belohn- und Zehrung der Bescheidenheit beflissen.“

1635, den 31. Januar. „Die Gemeinden sollen ihr Geld nicht mehr unverbriefet und ohne Versicherung ausliehen, sonsten man solches Geld nicht mehr gutheissen, sondern die Auslieher darum suchen und anoch strafen würde.“

1646, den 30. November. „Deren von Wipkingen Gemeindeguts-Rechnung soll allwegen vor einer ganzen Gemeinde verlesen — und dass solches geschehen — die Herren Obervögt durch zwei Ausschüss von der Gemeind berichtet werden.“

Soweit die uns zur Verfügung stehenden Protokolle Aufschluss ertheilen, scheinen bis gegen Ende des 18. Jahrhunderts keine wichtigeren Entscheide betreffend die Gemeindeverwaltung gefasst worden zu sein.

Theils unmittelbar vor, theils nach 1770, sind in vielen Gemeinden des Kantons die vorhandenen Gemeindegüter, soweit solche in Kulturland bestanden haben, unter die Gemeindegossen vertheilt worden. Dieses Verfahren scheint von der damaligen Regierung gebilligt worden zu sein, dagegen wurde die Vertheilung von Gemeindewaldungen nur selten gestattet. Es ist nicht unwahrscheinlich, dass die in den Jahren 1870/71 herrschende Nothlage die Nachsicht der Regierung bewirkt hat. In vielen Gemeinden wurden zu jener Zeit ärmern Bürgersfamilien kleinere Grundstücke zur Anpflanzung auf drei Jahre unentgeltlich überlassen.

* * *

Aus den angeführten Notizen geht hervor, dass schon seit der zweiten Hälfte des 16. Jahrhunderts die Gemeinden des Kantons Zürich zur Rechnungsstellung über ihre öffentlichen Güter verpflichtet waren, und dass nach und nach von den Aufsichtsbehörden sichernde Bestimmungen betreffend die Rechnungsführung und die Verwaltung überhaupt erlassen wurden.

Mit Beginn des gegenwärtigen Jahrhunderts war das Rechnungswesen der Gemeinden schon ziemlich entwickelt. Wenigstens sind die seiner Zeit von den Gemeinden einverlangten Rechnungen über die Einquartirungs- und Requisitionskosten, welche denselben am Ende des verflorenen Jahrhunderts durch die auch den Kanton Zürich überfluthenden fremden Armeen erwachsen

sind, im Allgemeinen recht ordentlich geführt. Diese Rechnungen geben heute noch ein höchst betrübendes Bild über die enormen Lasten, welche einem grossen Theil der zürcherischen Gemeinden durch jene Invasion aufgebürdet wurden. So betrug beispielsweise der erlittene Kriegsschaden, einzig entstanden aus Plünderung und Verheerung, im Zeitraume vom 15. August 1798 bis 28. Februar 1801 für die Gemeinde Männedorf 21,050 Fr., für Küsnacht 50,680 Fr., für Feuerthalen sogar 260,700 Fr. Der direkte Kriegsschaden überhaupt: Für Klein-Andelfingen 131,600 Fr., Hirslanden 154,430 Fr. und für Riesbach 270,560 Fr.

Heute noch weist die Rechnung einer Bürgergemeinde des Bezirks Zürich eine Passivpost von ca. 30,000 Fr. auf, die, nach dem Titel „Kriegsschulden“ zu schliessen, aus jener verhängnissvollen Zeit herzurühren scheint.

Wie sehr die öffentlichen Güter vieler Gemeinden des Kantons durch die genannten Kriegswirren gelitten hatten, geht aus der Einleitung zum Gesetze betr. die Aufsicht und Rechnungsabnahme der Kirchen- und Armengüter vom 22. Mai 1806 hervor, worin es unter Anderem heisst: „Die gänzliche Erschöpfung der Kirchen- und Armengüter in vielen Gemeinden, und die traurigen Folgen dieses Verfalls für die meisten Landesgegenden, sind von der Regierung schon oft beherzigt worden.“

Durch dieses Gesetz wurde verordnet, dass bei der Abnahme aller Kirchen-, Armen- und Schulgutsrechnungen in den Bezirken Horgen, Uster, Winterthur und Bülach von den Bezirks- oder Unterstatthaltern die beiden Mitglieder des Waisenamtes (wahrscheinlich gleichbedeutend mit den heutigen Bezirksräthen) zugezogen werden.

Durch das gleiche Gesetz wurde bestimmt, dass für die Rechnungsabnahme der Pfarrer oder ein Stillständler, sowie der Verwalter beigezogen werden, ferner, dass jede Rechnung förmlich verabschiedet und darüber ein Protokoll aufgenommen werde. Die ratifizirten Rechnungen mit allfälligen Bemerkungen und Vorschlägen zur Aeufnung der Gemeindegüter mussten alsdann der Kommission des Innern für sich und zu Handen der kirchlichen Sektion bezw. der kantonalen Armenpflege zur weitern Prüfung zugestellt werden.

Schon durch ein früheres Gesetz betr. die Organisation der Gemeinderäthe vom 28. Mai 1803 waren diese Behörden nach § 8 verpflichtet worden, über die Verwaltung der Gemeindegüter

alljährlich Rechnung zu stellen und letztere der ganzen Gemeinde zur Abnahme vorzulegen.

Den genannten Vorschriften scheint nun zu jener Zeit nicht überall nachgelebt worden zu sein, wenigstens wurde durch einen Erlass, betitelt: „Verschiedene Dispositionen vom 10. Januar 1809“ vom Kleinen Rath verfügt, dass „den grossen Missbräuchen wegen Verkauf von Eichen und schädlichem Fürkauf mit Holz“ wirksam entgegengetreten werden solle. Ebenso wurden die Statthalter aufgefordert, dafür besorgt zu sein, dass die Bestimmungen von § 8 des Gesetzes vom 28. Mai 1803 genau befolgt werden, damit die in der Verwaltung der meisten Gemeindegüter eingerissenen Missbräuche beseitigt und die unzweckmässige und nachlässige Rechnungsführung verbessert werde.

Im Fernern wurden die Statthalterämter eingeladen, strengstens darüber zu wachen, dass ohne Vorwissen und Einwilligung der Oberbehörden keine Vertheilung oder Veräusserung weder von Gemeindewaldungen noch von andern Gemeindeliegenschaften stattfinden dürfe.

Endlich wurde den Statthaltern anbefohlen, darauf zu achten, dass in den Rechnungen die gewöhnlichen Gemeindeschulden von den Einquartierungs- und Requisitionsschulden getrennt, die letztern auf zweckmässige und möglichst schonende Weise von den Gemeindebürgern nach und nach getilgt und so die Gemeindegüter wieder in den ehevorigen Stand zurückgebracht werden.

Die Prüfung und Ueberwachung des Gemeinde-Rechnungswesens scheint jedoch den damaligen Bezirks- und Unterstatthaltern etwas zu viel Mühe verursacht zu haben und es gelang ihnen, den Kleinen Rath zu veranlassen, unterm 13. Januar 1813 die Verfügung zu erlassen, dass es erstern gestattet sei, entweder einen „geschickten Notarius oder sonst einen rechtschaffenen Mann“ auszuwählen, welcher die Arbeit der Rechnungsprüfung unter ihrer speziellen Aufsicht, Leitung und Verantwortlichkeit besorge.

Im Weitern wurde angeordnet, dass die Prüfung der Rechnungen sich nicht nur auf die arithmetische Richtigkeit derselben zu beschränken habe, sondern dass namentlich auch auf Missbräuche in der Gemeinde-Oekonomie überhaupt ein wachsames Auge zu richten sei.

Es ist sehr wahrscheinlich, dass mit dieser obrigkeitlichen Anordnung dem Institut der Bezirksrathskanzleien gerufen wurde. Anfänglich war die Stellung dieses Gehülfen allerdings keine beneidenswerthe, indem das vom Staate hiefür bestimmte jährliche Fixum nur 16 a. Franken betrug. Dagegen mussten damals schon für Abnahme der Rechnungen von den Gemeinden Gebühren bezahlt werden, und zwar betrug die gesetzliche Taxe 1-4 Franken. Für „unbedeutende“ Rechnungen, wie die Verordnung sich ausdrückt, durften jedoch keine Gebühren verrechnet werden.

Im Zeitraum von 1813 bis 1833 sind uns ausser dem Gemeindegesetz vom 30. Mai 1831 keine gesetzgeberischen Erlasse bekannt, welche auf die Gemeindeverwaltung speziell Bezug haben, doch scheinen sich in der Zwischenzeit die Ansichten über das Gemeinderechnungswesen abgeklärt und Festsetzung positiver Vorschriften betreffend Innehaltung bestimmter Fristen etc. als Bedürfniss herausgestellt zu haben.

In knapper und doch präziser Form wurden letztere durch eine Verordnung des Rathes des Innern vom 20. November 1833 festgestellt. Die wesentlichsten Bestimmungen dieser Verordnung waren folgende:

1. Die Gutsrechnungen sind mit dem 31. Dezember eines jeden Jahres abzuschliessen, sofort zu stellen und den zuständigen Verwaltungsbehörden einzureichen.

2. Bis Ende März sind die Rechnungen verabschiedet dem Bezirksrath zuzustellen.

3. Spätestens mit Ende Juni sollen die sämmtlichen Rechnungen vom Bezirksrath geprüft, verabschiedet und nebst dem Bericht und den Uebersichtstabellen an den Rath des Innern befördert werden. Letzterer hat alsdann die Zusammenstellung und Zensur dieser Rechnungen im Monat Juli und August zu besorgen und im Rechenschaftsbericht des Regierungsrathes an den Grossen Rath darüber Bericht zu erstatten.

Nach den Bestimmungen dieser Verordnung mussten entgegen dem jetzigen Verfahren die öffentlichen Gutsrechnungen der obersten Verwaltungsbehörde zur Einsicht zugestellt werden, eine Bestimmung, die in einzelnen Kantonen der Schweiz jetzt noch in Kraft besteht.

Die erwähnte Verordnung gibt in ihrem zweiten Theile eine ziemlich genaue Anleitung über die Form der Rechnungsstellung. Viele dieser allgemeinen Vorschriften sind heute noch in Kraft

bestehend, so z. B. die äussere Form der Rechnung, Titelblatt, Uebertrag aus letzter Rechnung, Ausscheidung der Einnahmen und Ausgaben nach besonderen Rechnungstiteln, beispielsweise bei Zinseneinnahmen: Angabe des Kapitalbetrages, Verfallzeit, Name des Schuldners, Bezeichnung des Schuldtitels, Zahl und Betrag der verfallenen und der ausstehenden Zinse etc. Ferner: Zusammenzüge der Einnahmen und Ausgaben, Abrechnung und Aufstellung des Vermögenszeigers, sowie endlich Berechnung des Vor- oder Rückschlages im Rechnungsjahr.

Eine Ausscheidung des Stammgutes vom übrigen Vermögen scheint dazumal noch nicht stattgefunden zu haben, wenigstens ist dessen weder im Gemeindegesez von 1831 noch in dieser Verordnung irgendwie gedacht; § 89 der Verfassung vom 10. März 1831 schreibt einzig vor, dass das Vermögen der Gemeinden intakt zu halten sei.

Schon das Gemeindegesez von 1831 fordert die Ernennung von Rechnungsprüfungskommissionen oder Bürgerausschüssen, denen die Prüfung aller Gemeindegutsrechnungen und bezügliche Antragstellung in den Gemeindeversammlungen überbunden wurde. Eine bezügliche Verordnung vom 5. März 1834 gibt ganz genaue Wegleitung über das von diesen Prüfungsbehörden einzuschlagende Verfahren. Diese Vorschriften sind mit den heute noch gültigen fast durchwegs übereinstimmend und es wurde namentlich hervorgehoben, dass die Prüfung der Rechnungen sich nicht nur auf die arithmetische Richtigkeit derselben zu erstrecken habe, sondern dass den Verhältnissen betreffend Sicherheit der Kapitalien, Verminderung der Restanzen, Tilgung vorhandener Schulden, Vermehrung des Ertrages der Güter und der Möglichkeit einzuführender Ersparnisse alle Aufmerksamkeit geschenkt werde.

Sehr zweckmässig war die in der Verordnung enthaltene Vorschrift, dass jede Verwaltungsbehörde zwei Mitglieder zu bezeichnen habe, welche mit der Zensurkommission zusammenzutreten und allfällige Differenzen durch Auskunfttheilung zu begleichen bemüht sein mussten. Diese gewiss sehr zweckmässige Besprechung ist schon durch die Verordnung vom Jahre 1856 nicht mehr vorgeschrieben worden, findet aber unseres Wissens richtiger Weise in vielen Gemeinden gegenwärtig noch statt.

Unterm 28. Brachmonat 1838 wurde vom Grossen Rathe ein neues Gesez betreffend die Verwaltung der Gemeindegüter

erlassen. Das Jahrzehnt 1830/40 war aus naheliegenden Gründen überhaupt reich an gesetzgeberischen Erlassen. Als Neuerungen gegenüber früheren gesetzlichen Bestimmungen dürfen hervorgehoben werden:

- a) Die Gemeindegutsrechnungen sind von den Bezirksräthen endgültig zu verabschieden. Eine Einsendung derselben an den Rath des Innern hat nicht mehr stattzufinden, wohl aber durch die Bezirksräthe eine Uebersicht derselben. Diese letztere Bestimmung ist durch die Ende der siebziger Jahre eingeführte ausführliche Gemeindefinanzstatistik, welche jeweilen auf Grundlage der von den Verwaltern direkt eingesandten Rechnungsauszüge bearbeitet wird, successive hinfällig geworden.
- b) Je alle zehn Jahre sollen genaue Inventare über den Bestand der Gemeindegüter durch die Gemeindeverwaltungen aufgenommen und je ein Doppel derselben dem Bezirksrathe zur Aufbewahrung eingereicht werden.
- c) Die Bezeichnung „Stammgut“ nimmt bereits festere Gestalt an. Es wird verfügt, dass Stammgutverminderungen nur mit Einwilligung des Bezirksrathes stattfinden dürfen, dagegen der Erlös für verkaufte Liegenschaften und bei Vertheilung der letztern ein entsprechender Gegenwerth, dem Stammgute einzuverleiben sei.
- d) Das Kirchengut, das Armengut und das Schulgut sind von dem übrigen Gemeindegut sorgfältig auszuscheiden. Gemeindestiftungen verbleiben unter besonderer Verwaltung und es hat solche, der Bestimmung gemäss, durch die zuständige Gemeindebehörde stattzufinden.

Dem regierungsräthlichen Rechenschaftsbericht vom Jahre 1838 ist zu entnehmen, dass der damalige Zustand der Gemeindefinanzen ein durchaus geordneter genannt werden konnte und es wird darin den Gemeindebehörden das günstige Zeugniß ertheilt, dass sie fast durchwegs bemüht seien, die Gemeindegüter nach Kräften zu äufnen.

Zum ersten Male gelangten in diesem Jahre gedruckte Formulare für Inventare, Gemeinde-, Kirchen- und Schulgutsrechnungen zur Verwendung, nachdem schon im Jahre vorher ein offizielles Formular für Armengutsrechnungen eingeführt worden war. Zudem wurden die Verwalter zur Führung von Tagebüchern (dem jetzigen Kassabuch), von Zinsbüchern und

sogar einer Art von Hauptbuch verpflichtet. Diese letztere Vorschrift findet sich in der Verordnung vom Jahr 1856 und auch in der neuesten von 1889 nicht mehr vor, obwohl nicht zu verkennen ist, dass die Führung eines solchen Verzeichnisses, in welchem sowohl Einnahmen als Ausgaben titelweise gebucht werden, die Rechnungsstellung ausserordentlich erleichtern und zur Verhütung vieler unrichtiger Gruppierungen beitragen würde.

Bei bedeutenden Verwaltungen verursacht die titelweise Ausscheidung des Korrentverkehrs einzig aus den Einträgen des Kassabuches bedeutende Schwierigkeiten und es ist nicht daran zu zweifeln, dass sorgfältige Verwalter jetzt noch, von sich aus, solche Bücher oder Hefte anlegen. Es bietet dieses Verfahren zudem den grossen Vortheil, dass dem Verwalter die Kontrolle betreffend Verhütung von Budgetüberschreitungen der einzelnen Ausgabebetitel ganz bedeutend erleichtert wird. Allerdings ist unsere Landbevölkerung, welcher der grösste Theil der Verwalter angehört, durch die Arbeiten ihres Berufes ohnehin stark in Anspruch genommen und desshalb einer weitläufigen Buchführung abhold, dagegen wäre die dadurch entstehende kleine Mühe in keinem Verhältnisse zu dem grossen Nutzen, den diese Art Buchführung in mehreren Richtungen zu bieten im Stande ist.

Unterm 11. Februar 1845 wurde neuerdings eine Verordnung betreffend die Verwaltung der Gemeindegüter und das Rechnungswesen der Gemeinden erlassen, welche in sehr ausführlicher Weise über die Verwaltung im Allgemeinen, die Art der Rechnungsstellung, Prüfung durch die Zensurkommissionen, Abnahme der Rechnungen durch die Gemeinde und den Bezirksrath und die Oberaufsicht durch den Regierungsrath genaue Vorschriften aufstellt. Neu gegenüber den Bestimmungen der Verordnung von 1838 sind folgende Anordnungen:

Art. 3. Die Gemeinden sind befugt, die Einrichtung der Gemeindeverwaltung innerhalb der Schranken von Verfassung und Gesetz, und unter Vorbehalt der Genehmigung durch den Bezirksrath, durch besondere Gemeindeordnungen näher zu regeln.

Art. 4 enthält genaue Vorschriften über die Zuständigkeit der verschiedenen Verwaltungsbehörden mit Bezug auf die Separat- und Gemeindestiftungsgüter.

Art. 9, litt. b, räumt den Zensurkommissionen das Recht ein, vom Vorhandensein der Schuldurkunden und der Bürgschafts-scheine für die Verwalter in der Schirmlade Einsicht zu nehmen.

Art. 12. Die Kommission darf ihr Gutachten nicht in die Rechnungen eintragen, sondern sie hat dasselbe gesondert schriftlich abzufassen und sammt den Rechnungen und Belegen dem Gemeindevorstand zu übersenden, welcher die Rechnungen mit dem Gutachten der Prüfungskommission 14 Tage lang allen Beteiligten zur Einsicht aufzulegen hat. Diese Vorschriften sind auch in der neuesten Verordnung von 1889 bestätigt, obwohl im Schoosse der vorberathenden Kommission Stimmen sich geltend machten, ähnlich wie die Abschiede der Verwaltungsbehörden, auch die bestimmt formulirten Gutachten und Anträge der Zensurkommission in den Abschied der Rechnung aufzunehmen.

Art. 20 bestimmt, dass das Ergebniss der Rechnungen in das Lagerbuch des Bezirksrathes einzutragen sei und dass die dem Lagerbuche entsprechenden Uebersichten nebst Bericht längstens bis Ende September an den Rath des Innern eingesandt werden müssen. Soweit es die erwähnten Uebersichten betrifft, wird Letzteres, wie bereits schon einmal erwähnt, gegenwärtig nicht mehr verlangt.

Durch eine regierungsräthliche Verordnung vom 19. April 1856 wurde die Kautionsleistung der Verwalter öffentlicher Güter neu geordnet und die wahrscheinlich jetzt noch bestehenden Vorschriften aufgestellt. Durch letztere wird den Bezirksräthen aufgegeben, die Höhe der Kautionsleistung für jede Verwaltung auf den Antrag der zuständigen Gemeindebehörde hin festzusetzen, ein eigenes Bürgschaftsprotokoll zu führen und dessen Einträge, bei Anlass der Schirmladen-Visitationen in den Gemeinden, mit den vorhandenen Kautionsleistungen zu vergleichen.

Das neue Gemeindegesetz vom 20. Juni 1855 veranlasste den damaligen Regierungsrath, neuerdings eine Verordnung betreffend das Rechnungswesen der Gemeinden zu erlassen, was denn auch unterm 26. April 1856 erfolgte. Diese Verordnung enthielt gegenüber denjenigen von 1845 und 1838 nur wenige neue Bestimmungen. Erwähnenswerth sind einzig die ausführlichen Vorschriften betreffend Führung der Kassa- und Zinsbücher durch die Verwalter. Die Führung eines Hauptbuches ist schon durch diese Verordnung nicht mehr verlangt worden. Dagegen wurde die neue Vorschrift aufgestellt, dass von Zeit zu Zeit, jährlich wenigstens ein Mal bei jedem Rechnungsführer die Untersuchung der Bücher und ein Kassasturz vorzunehmen sei.

Die Verordnung enthielt im Weitem sehr ausführliche Vorschriften betreffend die bei Aufnahme der Vermögensinventare der Gemeinden zu befolgenden Grundsätze sowie die Bestimmung, dass die sich dabei ergebenden Werthe genau mit dem Vermögenszeiger der Rechnung übereinzustimmen haben.

§ 20 dieser Verordnung bestimmt ferner, dass die Direktion des Innern auf Grundlage der von den Bezirksrathskanzleien einzusendenden Uebersichten ein Lagerbuch zu führen habe, in welches die Ergebnisse der Rechnungen alljährlich einzutragen seien. Ebenso hatte die Direktion des Innern jedes Jahr eine Zusammenstellung des Bestandes der Gemeindegüter und Stiftungen anzufertigen und nebst einer Vergleichung mit den Ergebnissen des Vorjahres in den regierungsräthlichen Rechenschaftsbericht aufzunehmen. Diese Arbeit ist seit der Gründung des statistischen Bureau im Jahre 1867 dieser Amtsstelle übertragen worden.

Wir halten es für zweckmässig, an dieser Stelle einige Bemerkungen mehr allgemeiner Natur einzuschalten.

Bekanntlich bildeten Jahrhunderte lang die Kirchgemeinden den Grundstock unseres Gemeindeorganismus, und es stand sowohl das Erziehungs- wie das Armenwesen ganz unter der Protektion der Kirche. Diese Verhältnisse haben sich mit der Zeit geändert, doch blieb das rein bürgerliche Element immer das vorherrschende und es waren die Rechte und Befugnisse der Niedergelassenen theilweise noch erheblich beschränkt.

Der Charakter des zürcherischen Gemeindegewesens hat sich aber nur im Zeitraum von 35 Jahren gewaltig verändert. Durch das Aufblühen von Handel und Industrie und der damit im Zusammenhange stehenden bedeutenden Bevölkerungsbewegung wurde das bürgerliche Element mehr zurück und die Bedeutung der Einwohnergemeinden mehr in den Vordergrund gedrängt.

Naturgemäss musste sich die Gesetzgebung den neuen Verhältnissen anpassen und so folgten sich in verhältnissmässig rascher Reihenfolge die Gesetze betreffend das Gemeindegewesen vom 20. Juni 1855, 25. Brachmonat 1866 und 20. April 1875, meistens im Sinne einer Erweiterung und Vermehrung der Kompetenzen unserer Einwohnergemeinden, sowie des damit im Zusammenhange stehenden Zurücktretens des früheren rein bürgerlichen Charakters.

Während in § 155 des Gesetzes vom Jahr 1855 die Gemeindegüter noch als ausschliessliches Eigenthum der Bürgergemeinden bezeichnet wurden, die zunächst dazu bestimmt seien, die öffentlichen Bedürfnisse des Ortes und der Gemeinden zu befriedigen, räumte dagegen § 177 des Gemeinde-Gesetzes vom 25. Juni 1866 den Gemeinden das Recht ein, diejenigen Theile ihrer Gemeindegüter, welche ihrem Ursprunge nach für Bürgernutzungen bestimmt und als solche bis dahin verwendet worden sind, ohne anhaltend für die öffentlichen Gemeindebedürfnisse in Anspruch genommen worden zu sein, aus dem Gemeindegute auszuschneiden.

Bis zu jenem Zeitpunkt wurden die Erträgnisse der bürgerlichen Nutzungsgüter zu öffentlichen Zwecken der Gesamteinwohnergemeinde und nur der Ueberschuss zu rein bürgerlichen Zwecken verwendet. In Folge des starken Anwachsens der Einwohnergemeinden und daheriger Vermehrung der öffentlichen Bedürfnisse, ergab sich die Nothwendigkeit, die Bürgergemeinden in ihren Rechten zu schützen, welchem Umstande durch die angeführte gesetzliche Bestimmung Rechnung getragen wurde.

Ein Theil der bürgerlichen Gemeinden machten denn auch wirklich von dieser Berechtigung noch vor Inkrafttreten des neuesten Gemeindeggesetzes vom Jahr 1875, welches solche Ausschneidungen nicht mehr gestattete, Gebrauch, immerhin unter Bezahlung einer gewissen Abfindungssumme an die betreffenden Einwohnergemeinden.

Die vermögensrechtlichen Verhältnisse der Bürger- und Einwohnergemeinden wurden auf diese Weise schärfer begrenzt und finden wir desshalb bei einem Theile der Gemeinden für die gleichen Berechtigten diese Zweitheilung im Bürgernutzungsgut und Armengut, welch' letzteres schon unter der Herrschaft früherer Gesetze bestimmt ausgeschieden und unter rein bürgerliche Verwaltung gestellt war. Diese Ausschneidung des den Bürgergemeinden ausschliesslich zustehenden Vermögens in Bürgernutzungs- und Armengut ist ausser in der Stadt Zürich und einigen Ausgemeinden nur in einem kleinen Theile der übrigen Gemeinden des Kantons anzutreffen.

Wir glaubten, der Vollständigkeit wegen, diese besondern Verhältnisse in unserer Gemeindeorganisation erwähnen zu sollen, bevor wir zum Abschlusse der geschichtlichen Entwicklung unserer Gemeindeverwaltung übergehen.

Gewöhnlich pflegte bis zum Jahre 1866 jedem neuen Gemeindegesetze auch eine Revision der Verordnung betreffend das Rechnungswesen der Gemeinden nachzufolgen. Dies war auch der Fall bezüglich des am 25. Juni genannten Jahres erlassenen neuen Gemeindegesetzes. Die vom Regierungsrath unterm 1. Dezember 1866 erlassene Verordnung blieb jedoch nur zwei Jahre in Kraft bestehen. Aus diesem Grunde wollen wir uns bei den Bestimmungen dieses ziemlich weitläufigen und sorgfältig ausgearbeiteten Aktenstückes nicht lange aufhalten und darf es genügen zu bemerken, dass die darin enthaltenen Vorschriften über die Art der Rechnungsstellung in buchstäblicher Auffassung von § 187, Absatz 1 des Gemeindegesetzes vom Jahr 1866, den Kapital- und Korrentverkehr strengstens von einander ausschieden und unter theilweiser Anwendung der Grundsätze doppelter Buchhaltung dieses Ziel zu erreichen gesucht wurde. Es ist nicht zu bezweifeln, dass diese neue Rechnungsstellung für die Mehrzahl unserer Verwalter zu komplizirt und für nicht kaufmännisch gebildete Rechnungsführer schwer verständlich war.

Diesem Umstande wird es wohl zuzuschreiben sein, dass schon zwei Jahre später, am 7. Dezember 1868, eine andere Verordnung betreffend das Rechnungswesen erlassen wurde, welche jene Klippe glücklich zu umgehen wusste und die dann auch, ohne wesentliche Modifikationen zu erleiden, volle 21 Jahre, also bis zum Jahre 1889, in Kraft verblieb.

Wir dürfen nicht unterlassen, in aller Kürze die neuen Bestimmungen dieser Verordnung ins Auge zu fassen und zwar um so weniger, weil namentlich eine dieser Bestimmungen, die nichtertragbaren Liegenschaften betreffend, für die Gemeindefinanzstatistik von bedeutendem Einflusse war.

§ 1 dieser Verordnung schrieb vor, dass für Neubauten und andere ausserordentliche Unternehmungen der Gemeinden besondere Rechnungen zu führen seien, während § 6 ergänzend vorschrieb, dass nach Vollendung der Bauten die bezüglichen Rechnungen abzuschliessen und der Saldo im Soll oder Haben mit der betreffenden Gutsrechnung zu verschmelzen sei.

§ 10 verlangte für die Vermögensinventare eine Auscheidung der Aktiven in ertragbare und nichtertragbare. Zu ersteren wurden gezählt die zinstragend angelegten Kapitalien, entbehrliche Gebäulichkeiten, Waldungen und andere Grundstücke, Rechtsame, Guthaben etc.; zu letztern dagegen Kirchen,

Schulhäuser, Begräbnissplätze, Spiel- und Turnplätze, Mobiliar, Lehrmittel für die Schule u. s. w. Die bezeichnete Ausscheidung der Aktiven war auch für den Vermögenszeiger der Rechnung massgebend. Diese Ausscheidung des Vermögens nach seiner Ertragbarkeit durfte als ein bedeutender Fortschritt bezeichnet werden.

Weniger gut bewährte sich dagegen die Vorschrift von § 11 der Verordnung, wornach das nichtnutztragende Vermögen nach seinem Totalwerthe nicht im Vermögenszeiger, sondern nur im Anhang der Gutsrechnung zu erscheinen hatte. Da in Folge dieser Vorschrift die oft gewaltige Summen repräsentirenden Werthe der Schulhäuser, Kirchen, Turnhallen, Löscheräthschaften etc. im Vermögenszeiger der Rechnungen nicht aufgeführt werden durften, ergaben sich in einer sehr grossen Zahl von Gemeinden Unterbilanzen, welche nicht selten gewaltige Schuldenüberschüsse aufwiesen.

Diese negativen Resultate zeigten sich namentlich bei Schulgemeinden, welche neue Schulhäuser erstellt und zur Bestreitung der Baukosten grössere Anleihen erhoben hatten. Diese Passivposten mussten selbstverständlich in die Rechnung aufgenommen, dagegen durfte der Werth dieser Neubauten nicht als Aequivalent in den Vermögenszeiger gestellt werden. Dadurch mussten sich selbstverständlich trostlose Rechnungsabschlüsse ergeben, die mit den thatsächlichen Verhältnissen keineswegs übereinstimmten.

Wohl diesem Umstande wird es zuzuschreiben sein, dass von Seite der Direktion des Innern unterm 5. Dezember 1870 ein Kreisschreiben erlassen wurde, wodurch § 11 der Verordnung vom Jahr 1868 als aufgehoben erklärt und die Verwalter angewiesen wurden, sämtliche Vermögensbestandtheile der Gemeindegüter, also auch die nichtertragbaren Aktiven, in den Vermögenszeiger der Rechnung aufzunehmen.

Dieses Kreisschreiben vom 5. Dezember 1870, dessen Inhalt im regierungsräthlichen Rechenschaftsbericht vom Jahre 1885, Seite 26, wieder in Erinnerung gebracht wurde, war mit der Zeit in Vergessenheit gekommen. Beim Wechsel der Verwalterstellen ging dasselbe wohl selten in den Besitz des neuen Verwalters über; die Rechnungen wurden desshalb sehr oft ohne Rücksicht auf den Inhalt desselben gestellt, wesshalb bei den einen Rechnungen die nichtertragbaren Aktiven in den Ver-

mögenszeiger aufgenommen wurden, bei den andern dagegen nicht. Letzteres war namentlich der Fall bei Verwaltungen ohne Passiven, bei den andern dagegen war es begreiflich, dass man gerne den vorhandenen Schulden einen entsprechenden Vermögenswerth gegenüberstellte.

Das Schlimmste an der Sache bestand jedoch darin, dass ein sehr ungleiches Verfahren sich einbürgerte. Auch für die Gemeindefinanzstatistik hatte dies den grossen Nachtheil, dass es absolut unmöglich war, eine ganz genaue Darstellung über die Vermögensverhältnisse der Gemeinden veröffentlichen zu können. Dieser Uebelstand ist nun durch die neueste Verordnung vom Jahr 1889 gründlich beseitigt worden.

Durch die gleichzeitig mit der Verordnung vom Jahre 1868 in Kraft tretenden neuen Rechnungsformulare wurde zum ersten Male eine besondere Stammgutrechnung eingeführt. Der bezüglich der Rechnungsschuld wurde der Werth der Liegenschaften und Kapitalien laut Vermögenszeiger der Rechnung gegenübergestellt und der sich ergebende Passivsaldo einfach als Guthaben auf der Korrentkasse aufgeführt. Dass diese Guthaben auf der Korrentkasse bisweilen bedeutende Summen repräsentirten, liegt auf der Hand.

Diese spezielle Stammgutrechnung wurde nothwendig durch die Vorschriften von § 168 und 169 des Gemeindegesetzes vom 25. April 1866 des Inhalts, dass Bürgereinkaufsgebühren, Legate und Geschenke für die laufenden Ausgaben nicht verwendet, sondern zum Kapital geschlagen werden müssen und dass die Stammgüter überhaupt ohne Genehmigung des Bezirksrathes nicht geschmälert werden dürfen.

Bei der Festsetzung dieser Stammgutbeträge scheint nun in den einzelnen Bezirken nach ganz verschiedenen Grundsätzen verfahren worden zu sein. An einem Orte wurden auch die nichtertragbaren Vermögensobjekte, wie Kirchen und Schulhäuser als Stammgutwerthe aufgefasst, an andern dagegen nur die wirklich realisirbaren Aktiven. Es bildeten deshalb auch seit 1868 die Stammgutrechnungen eine bunte Musterkarte der verschiedensten Auffassungen. Der Weg zur Vereinheitlichung ist nunmehr durch die neueste Verordnung angebahnt, indem dieselbe nur die realisirbaren Aktiven als Stammgutdeckung zulässig erklärt.

Noch sei erwähnt, dass in § 13 der Verordnung vom Jahr 1868 für Gemeinden mit umfangreicher Verwaltung von der Direktion des Innern besondere Rechnungsformulare und die Gewährung ausgedehnter Fristen für Stellung und Abnahme der Rechnungen bewilligt werden konnten. Diese Bestimmung ist auch in die neue Verordnung von 1889 aufgenommen worden.

In der Periode von 1868—1889 fällt an gesetzgeberischen Erlassen, welche auf den Finanzhaushalt der Gemeinden von erheblichem Einflusse hätten sein können, einzig das neueste, heute noch zu Kraft bestehende Gemeindegesetz vom 27. Juni 1875 in Betracht. Dieses Gesetz machte jedoch, entgegen dem früheren Verfahren, keine neue Verordnung betreffend das Rechnungswesen der Gemeinden nothwendig, auch kam der Regierungsrath nicht in den Fall, ausser dem früher Erwähnten, prinzipielle Aenderungen zu treffen oder besonders wichtige Beschlüsse von allgemeiner Bedeutung bezüglich der Gemeindeverwaltung zu fassen.

Einer im Schoosse des Kantonsrathes gestellten Motion Rechnung tragend und weil die Wünschbarkeit einer Revision der bisherigen Verordnung betreffend das Rechnungswesen vom Jahr 1868 je länger je mehr sich fühlbar machte, wurde von der Direktion des Innern und den von ihr beigezogenen Fachmännern, nach vorausgegangenen sorgfältigen Berathungen, eine neue Verordnung entworfen, welche unterm 28. November 1889 die Genehmigung des Regierungsrathes erhalten hat. Gleichzeitig wurden auch die von der bestellten Kommission auf Grundlage der neuen Verordnung entworfenen Rechnungsformulare genehmigt.

Wenn auch in der Einleitung zur letztjährigen Gemeindefinanzstatistik die neue Verordnung bereits zum Gegenstande einer kurzen Besprechung gemacht wurde, können wir der Vollständigkeit wegen an dieser Stelle eine etwas eingehendere Beleuchtung der wichtigern Neuerungen nicht unterlassen. Es können letztere in nachstehende Sätze zusammengefasst werden:

- a) Die mittelst Kreisschreiben der Direktion des Innern vom 13. August 1881 und 15. April 1886 bereits vorgeschriebene halbjährliche Untersuchung der Verwaltungsbücher, verbunden mit Kassasturz, wurde als bleibende Vorschrift in die Verordnung aufgenommen und zugleich neu bestimmt, dass nebst einem Mitgliede der zuständigen

Behörde auch ein Mitglied der Rechnungsprüfungskommission dabei mitzuwirken habe.

Es ist letztere Neuerung gewiss sehr zu begrüßen, weil dadurch den Mitgliedern der Zensurkommission auch während des Rechnungsjahres eine genaue Einsicht in die Geschäftsführung der Verwalter ermöglicht wird und verschiedene leicht ersichtliche Uebelstände dadurch vermieden werden.

- b) Beim Zusammenzug der Einnahmen kommt künftig, soweit es den Uebertrag aus der vorjährigen Rechnung betrifft, nicht mehr das Reinvermögen, sondern der volle Betrag der Aktiven, ohne Abzug der Passiven, in Betracht.

Dadurch wird ermöglicht, dass der Kapitalverkehr, soweit es Geldaufbrüche und Amortisationen anbetrifft, ebenfalls titelweise in der Rechnung aufgeführt werden kann, welche wichtige und die Uebersichtlichkeit der Rechnung wesentlich erhöhende Darstellung eines oft sehr bedeutenden Kassaverkehrs das frühere Rechnungsformular nicht erlaubte.

- c) Im Inventar, wie im Vermögenszeiger der Rechnung, sollen die Aktiven in realisirbare und nichtrealisirbare ausgeschieden werden. Diese Ausscheidung ist mit der frühern in ertragbare und nichtertragbare Aktiven beinahe übereinstimmend, doch decken sich diese Bezeichnungen keineswegs in allen Fällen. So kann beispielsweise bei städtischen Verhältnissen ein Bauplatz gar keinen Ertrag abwerfen und doch einen hohen realisirbaren Werth repräsentiren.

Diese Ausscheidung der Aktiven in realisirbare, d. h. solche, welche einen reellen Geldwerth haben, allfällig einen Ertrag abwerfen und unter Umständen in Geldwerth umgewandelt werden dürfen, und in nichtrealisirbare Werthe, wohin hauptsächlich diejenigen Aktiven gehören, die zur Zeit für den Betrieb des Gemeindehaushaltes unentbehrlich sind und keinen Ertrag abwerfen, wie z. B. Schulhäuser, Turnplätze, Kirchen, Begräbnissplätze u. s. w., ermöglicht auf den ersten Blick ein Urtheil über die Leistungsfähigkeit des betreffenden Gutes und ist namentlich für die Stammgutrechnung von grosser Bedeutung.

d) Stammgut. § 108 des Gemeinde-Gesetzes vom 27. Juni 1875 schreibt vor, dass die Stammgüter der Gemeinden zu wahren und durch Zuwendung der gesetzlichen Einnahmen, wie Bürgereinkaufsgebühren, Legate und Geschenke zu äufnen seien. Es ist einleuchtend, dass als Deckung des gesetzlichen Stammgutvermögens nur realisirbare Werthe in Betracht fallen dürfen, nicht aber unrealisirbare Objekte, die nicht nur keinen Ertrag abwerfen, sondern mit den Kosten des Unterhaltes die Betriebsrechnung noch belasten.

Es wird desshalb verlangt, dass in denjenigen Fällen, in welchen für das Stammgut keine ausreichende Deckung durch realisirbare Vermögensgegenstände vorhanden ist, die betreffenden Defizite nach und nach ersetzt werden müssen. Wo dieses Verhältniss zutrifft, sind nach § 8, Absatz 2 der neuen Verordnung die Gemeinden verpflichtet, über die Amortisation der Stammgutdefizite Beschluss zu fassen und solchen bis Ende des Jahres 1891 dem Bezirksrathe zur Genehmigung vorzulegen.

e) Um auch für umfangreichere Verwaltungen eine rechtzeitige Rechnungsstellung zu ermöglichen, räumt die neue Verordnung vom 28. November 1889 für Stellung und Abnahme der Rechnungen etwas ausgedehntere Fristen ein, als dies bei den früheren Verordnungen der Fall war.

Inwieweit in der bezeichneten Richtung ein Fortschritt erzielt und der früher nur allzu häufigen Verspätung der Rechnungsstellung entgegengewirkt werden kann, wird auf Grundlage mehrjähriger bezirksrätthlicher Berichte zum Gegenstande einer spätern Besprechung gemacht werden.

f) Bezüglich der je alle zehn Jahre zu erstellenden Inventare über den Bestand der Gemeindegüter enthält die Verordnung sowohl in formeller als materieller Beziehung umfassende Vorschriften. Sämmtliche Verwalter öffentlicher Güter hatten solche Inventare mit Ende des Berichtsjahres (31. Dezember 1889) aufzunehmen und die neue Rechnungsstellung auf die Ergebnisse dieser Inventare zu stützen.

Es lässt sich nicht in Abrede stellen, dass mit diesem Rechnungstermin namentlich den Verwaltern von öffentlichen Gütern grösserer Gemeinden eine bedeutende Arbeit verursacht wurde, dagegen ist es entschieden von Werth, dass der reorga-

nisirten Rechnungsstellung auch bereinigte Inventarwerthe zu Grunde gelegt werden konnten.

* * *

Indem wir unsere Darstellung über die geschichtliche Entwicklung des Finanzhaushaltes und des Rechnungswesens unserer zürcherischen Gemeinden abschliessen, erübrigt uns noch darauf hinzuweisen, dass wir den II. Theil des behandelten Themas, eine Beleuchtung des gegenwärtigen Standes unserer Gemeindefinanzen und allfällige Vergleichen mit den Ergebnissen früherer Rechnungsperioden, einer der nächsten Ausgaben der Gemeindefinanzstatistik beizufügen gedenken.

In einer Uebergangsperiode, zu welcher das Jahr 1889 namentlich gezählt werden muss, können die Verhältnisse eines so schwerfälligen Apparates, wie die Verwaltung von über 1700 öffentlichen Gütern nothwendig bilden muss, unmöglich von einem Jahre zum andern gänzlich geordnet werden. Bei einzelnen Verwaltungen wird voraussichtlich erst die Rechnungsstellung für das Jahr 1891 vollständige Korrektheit ermöglichen.

Es wird desshalb gewiss am richtigsten sein, mit dem II. Theil unserer Darstellung bis zu jenem Zeitpunkte zuzuwarten, indem bis dahin auch die Stammgutverhältnisse der Gemeinden ihre endgültige Abklärung gefunden haben werden. — Dagegen soll nicht unterlassen werden, wenn möglich schon in der Gemeindefinanzstatistik für das Jahr 1890 die theils von den Bezirksräthen, theils von uns selbst gemachten Erfahrungen betreffend die Handhabung der neuen Verordnung und der seit Ende 1889 vorgeschriebenen Rechnungsformulare auch weiteren Kreisen zur Kenntniss zu bringen.

Es mag eine solche Besprechung vielleicht dazu beitragen, entgegen dem frühern höchst ungleichen Verfahren, eine möglichst einheitliche Durchführung der gesetzlichen und reglementarischen Vorschriften betreffend das Rechnungswesen der Gemeinden anzubahnen.



Ergebnisse

der

Gemeinde-Rechnungen

mit

Ende 1889

nach den einzelnen Gemeinden.



A. Finanzen der

I. Einnahmen und Ausgaben

Politische Gemeinden	Steuerfaktoren, wo solche für erhobene Steuern herbeigezogen wurden			Steuerquote 0/00	Korrent-Einnahmen			
	Steuerkapital in Tausendern Fr.	Steuerpflichtige			Total Fr.	Davon		
		Haushaltungen	Männer			Steuern (incl. Nachzahlungen) Fr.	Zinse von Kapitalien Fr.	Ertrag der Liegenschaften Fr.
Bezirk Zürich.								
1. Zürich	239000	5333	7500	4,60	3031135	1225619	496556	138768
2. Aussersihl	18351	4505	6145	3,75	268630	110240	35456	1019
3. Enge	51800	969	1248	3,50	340577	190873	3459	3690
4. Fluntern	15766	571	653	3,50	117839	65925	8956	—
5. Hirslanden	6881	703	834	4,15	41465	34122	457	250
6. Hottingen	32550	1442	1496	3,45	160175	123015	12298	3214
7. Neumünster	(93433)	(4061)	(4625)	0,20	22343	20482	108	660
8. Oberstrass	5489	864	1028	3,60	39154	26180	3271	200
9. Riesbach	54028	1991	2392	3,15	303881	185098	28039	10153
10. Unterstrass	11372	815	1016	3,75	85242	49890	1895	144
11. Wiedikon	8503	1025	1472	4,50	115952	51507	4752	3750
12. Aesch	373	55	84	1,20	1571	614	762	25
13. Albisrieden	865	622	200	4	8000	4843	1247	854
14. Altstetten	2409	362	475	2	15661	7103	1516	3620
15. Birmensdorf	778	184	268	3,50	6303	4305	1381	—
16. Dietikon	1998	333	383	2,40	10678	7513	2171	123
17. Engstringen, Ober-	657	67	82	2	1874	1612	47	4
18. „ Unter-	954	54	73	1	1829	1081	308	15
19. Geroldswil	220	27	34	1	450	281	39	—
20. Höngg	3727	448	521	1,40	9649	6574	2495	163
21. Oerlikon	1948	331	414	4	12364	10771	—	77
22. Oetwil	346	39	63	0,80	729	360	233	47
23. Schlieren	699	129	173	1	7581	1003	785	5220
24. Schwamendingen	583	151	202	3,10	4750	2904	289	8
25. Seebach	1101	290	379	1,50	6099	3855	1132	141
26. Uitikon	406	56	66	2,20	1384	1163	—	—
27. Urdorf, Nieder-	158	42	51	2	1289	502	42	—
28. „ Ober-	401	82	110	5	11500	2965	633	130
29. Weiningen	724	118	158	1	5496	1001	656	776
30. Wipkingen	3830	452	532	3,86	29150	14738	497	1444
31. Wollishofen	6945	358	450	2,50	46127	19400	2564	92
32. Wytikon	684	80	89	2,80	4319	2389	289	40
33. Zollikon	4696	274	355	4,88	26614	23363	312	1226
Summe	478242	22772	28946		4739810	2201291	612645	175857

politischen Gemeinden.

der politischen Gemeinden 1889.

Politische Gemeinden	Korrent-Ausgaben						Ueberschuss der	
	Total	Davon				Polizei- Bestattungs- und Lösch- wesen	Ein- nah- men	Aus- gaben
		Besoldungen, allgemeine Verwaltung	Verzinsung von Pas- siven	Erstellung und Unterhalt von				
Fr.	Fr.	Fr.	Gebäuden u. Liegen- schaften	Strassen	Fr.	Fr.	Fr.	
Bezirk Zürich.								
Zürich	3120210	390830	1551333	27758	180946	162573	—	89075
Aussersihl	282161	53761	82174	—	78734	44525	—	13531
Enge	316959	26251	38268	8106	31516	26766	23618	—
Fluntern	92858	7850	18691	17973	29011	11286	24981	—
Hirslanden	50708	5800	11184	—	23278	5337	—	9243
Hottingen	151050	15734	42920	511	62730	14985	9125	—
Neumünster	10541	300	1527	—	843	5971	11802	—
Oberstrass	41777	6845	7082	145	8941	8885	—	2623
Riesbach	432431	42354	96585	84575	137556	11164	—	128550
Unterstrass	78366	8711	12071	1201	28701	9071	6876	—
Wiedikon	72707	9958	15097	785	16178	8223	43245	—
Aesch	1908	783	—	3	242	104	—	337
Albisrieden	4785	1340	569	17	474	522	3215	—
Altstetten	15535	2440	350	314	7434	2028	126	—
Birmensdorf	4821	1378	990	15	1611	348	1482	—
Dietikon	42723	2303	229	312	1402	1372	—	32045
Engstringen, Ober-	2128	771	402	2	542	139	—	254
„ Unter-	2052	387	17	—	467	151	—	223
Geroldswil	474	231	46	13	—	71	—	24
Höngg	9640	2801	200	252	2540	1726	9	—
Oerlikon	7567	2234	538	224	2097	1268	4797	—
Oetwil	689	375	—	3	160	37	40	—
Schlieren	6416	1330	112	120	2249	849	1165	—
Schwamendingen	4326	1083	—	—	1322	1188	424	—
Seebach	4393	1441	—	132	888	439	1706	—
Utikon	1041	774	—	—	—	239	343	—
Urdorf, Nieder-	670	180	—	46	81	133	619	—
„ Ober-	4735	838	258	—	1808	766	6765	—
Weiningen	3532	894	76	33	949	1074	1964	—
Wipkingen	17210	3320	1126	537	2460	5112	11940	—
Wollishofen	21673	3590	2887	350	5342	2099	24454	—
Wytikon	3185	530	230	55	1540	430	1134	—
Zollikon	43776	3156	17501	627	4690	1533	—	17162
Summe	4853047	600573	1902463	144109	636732	330414	179830	293067

Politische Gemeinden	Steuerfaktoren, wo solche für erhobene Steuern herbeigezogen wurden			Steuerquote ‰	Korrent-Einnahmen			
	Steuerkapital in Tausendern Fr.	Steuerpflichtige			Total Fr.	Davon		
		Haushaltungen	Männer			Steuern (incl. Nachzahlungen) Fr.	Zinse von Kapitalien Fr.	Ertrag der Liegenschaften Fr.
Bezirk Affoltern.								
34. Aeugst.	518	106	132	1,50	1820	1134	80	—
35. Affoltern	2139	474	572	2	11184	6372	24	3680
36. Bonstetten	660	155	180	2	2926	1990	538	—
37. Hausen	3002	320	387	2,30	9771	8529	614	210
38. Hedingen.	1215	177	230	1,50	4917	2691	307	225
39. Kappel	797	112	160	1,50	1854	1604	20	—
40. Knonau	918	119	145	1,50	2175	1748	201	1
41. Maschwanden	1076	111	144	1	2911	1331	89	1119
42. Mettmenstetten	2542	278	317	1,25	5778	4123	51	484
43. Obfelden	2043	251	309	3	9026	7798	44	8
44. Ottenbach	1098	234	290	1,50	3078	2431	137	97
45. Riffersweil	1350	113	140	1,50	2939	2550	172	6
46. Stallikon	524	115	167	4	6623	3304	31	—
46a. Stallik.-Wettsw.-Friedhofgut	—	—	—	0,2	257	229	28	—
47. Wettswil	199	58	79	1	6101	336	327	1660
Summe	18081	2623	3252		71360	46170	2663	7490
Bezirk Horgen.								
48. Adlisweil	2810	634	635	1,50	8069	6347	602	635
49. Hirzel	1380	231	325	1	3870	1935	1433	—
50. Horgen	12162	1163	1335	4,55	135455	66615	950	8649
51. Hütten	1015	109	171	0,50	2504	647	1457	151
52. Kilchberg	5677	268	328	2,25	19616	14272	1571	311
53. Langnau	1842	327	457	2	6458	5451	221	10
54. Oberrieden	2895	234	307	3,50	13827	12027	632	111
55. Richtersweil	10276	925	963	1,65	48870	20712	351	2261
56. Rüslikon	2649	266	335	2,50	18589	8250	845	1182
57. Schönenberg.	1315	227	317	2,50	12786	6481	375	298
58. Thalweil	10710	797	973	2,37	40603	32185	320	2077
59. Wädensweil	19598	1244	1563	1,50	47303	35533	2392	2434
Summe	72329	6425	7709		357950	210455	11149	18059
Bezirk Meilen.								
60. Erlenbach	3353	226	282	1,80	9975	6958	1493	275
61. Herrliberg	3230	218	272	2,25	9367	8370	218	—

der politischen Gemeinden 1889.

Politische Gemeinden	Korrent-Ausgaben						Ueberschuss der	
	Total	Davon					Ein- nah- men	Aus- gaben
		Besoldungen, allgemeine Verwaltung	Verzinsung von Passiven	Erstellung und Unterhalt von		Polizei- Bestattungs- und Löschwesen		
				Gebäuden u. Liegen- schaften	Strassen			
Fr.	Fr.	Fr.	Fr.	Fr.	Fr.	Fr.	Fr.	
Bezirk Affoltern.								
Aeugst	1777	428	247	—	221	—	43	—
Affoltern	9467	1662	400	1183	3512	1870	1717	—
Bonstetten	3857	576	304	66	1324	—	—	931
Hausen	8375	1204	—	738	3058	2037	1396	—
Hedingen	2858	603	—	714	910	344	2059	—
Kappel	2404	460	—	—	1142	10	—	550
Knonau	2700	650	—	21	1126	150	—	525
Maschwanden	3177	580	29	513	672	905	—	266
Mettmenstetten	5331	1195	—	193	1291	378	447	—
Obfelden	6178	868	223	315	1237	771	2848	—
Ottenbach	2823	814	—	—	580	310	255	—
Riffersweil	2477	499	—	—	845	323	462	—
Stallikon	4147	1040	50	—	2528	104	2476	—
Stallik.-Wettsw.-Friedhfg.	227	184	—	—	—	—	30	—
Wettsw.	2617	438	184	655	500	29	3484	—
Summe	58415	11201	1437	4398	18946	7231	15217	2272
Bezirk Horgen.								
Adlisweil	7877	1619	—	—	2891	2013	192	—
Hirzel	6886	2549	—	—	2630	896	—	3016
Horgen	59440	7579	5306	13847	15706	8822	76015	—
Hütten	2819	467	—	581	506	835	—	315
Kilchberg	24392	2590	39	131	16684	1822	—	4776
Langnau	4721	1464	140	—	2212	663	1737	—
Oberrieden	7307	1174	1157	64	2544	1435	6520	—
Richtersweil	30550	3398	—	146	15770	4568	18320	—
Rüschlikon	12104	1407	925	—	6628	1304	6485	—
Schönenberg	6013	1089	332	11	1518	2311	6773	—
Thalweil	33193	4050	1141	220	10800	7775	7410	—
Wädensweil	49262	5000	1000	3157	14709	12257	—	1959
Summe	244564	32386	10040	18157	92598	44701	123452	10066
Bezirk Meilen.								
Erlenbach	13856	1401	69	158	4114	1239	—	3881
Herrliberg	11400	1577	140	225	5888	950	—	2033

Politische Gemeinden	Steuerfaktoren, wo solche für erhobene Steuern herbeigezogen wurden			Steuerquote ‰	Korrent-Einnahmen				
	Steuerkapital in Tausendern Fr.	Steuerpflichtige			Total Fr.	Davon			Ertrag der Liegenschaften Fr.
		Haushaltungen	Männer			Steuern (incl. Nachzahlungen) Fr.	Zinse von Kapitalien Fr.		
62. Hombrechtikon . . .	5093	519	653	3,50	25529	21829	1254	397	
63. Küsnacht	8056	579	784	2,85	55743	25989	1817	5	
64. Männedorf	7299	578	622	2,70	27329	23035	1435	302	
65. Meilen	6437	622	823	3,15	82239	45180	2541	2999	
66. Oetwil	1496	237	261	1	3594	2487	773	—	
67. Stäfa	9488	809	895	3	44031	33941	1749	460	
68. Uetikon	2117	246	282	2	6802	5291	186	140	
69. Zumikon	650	161	182	2,25	2580	2152	202	105	
Summe	47219	4195	5056		267189	175232	11668	4683	
Bezirk Hinweil.									
70. Bäretswil	2211	616	719	2,50	11263	8906	859	—	
71. Bubikon	1956	346	414	2	8852	5469	367	180	
72. Dürnten	7302	556	658	1	16655	14803	452	50	
73. Fischenthal	1448	466	627	4	19877	10664	549	—	
73.a. " Eisenbahngut	—	—	—	—	27310	—	935	—	
74. Gossau	2900	603	727	3	14194	12502	19	5	
75. Grüningen	1661	331	373	2	5071	4883	10	—	
76. Hinweil	2772	573	716	3	16823	12183	76	—	
76.a. " Eisenbahngut	—	—	—	1	4663	4017	—	—	
77. Rüti	6821	746	914	1	11584	8576	222	—	
78. Seegräben	1239	166	231	2,50	4326	4093	68	—	
79. Wald	5835	1384	1580	3	30249	27069	258	242	
79.a. " Eisenbahngut	—	—	—	3	41109	27339	1270	—	
80. Wetzikon	6072	1157	1332	3	30887	26712	—	60	
Summe	40217	6944	8291		242863	167216	5085	537	
Bezirk Uster.									
81. Dübendorf	2186	501	581	5	19454	17089	—	256	
82. Egg	2130	502	594	3	11920	9677	75	15	
83. Fällanden	1109	172	189	1,50	4796	2204	—	2404	
84. Greifensee	649	64	84	1,30	2578	1036	450	4	
85. Maur	1547	353	445	5	11758	11525	—	—	
86. Mönchaltorf	859	207	256	1,50	2846	1983	—	385	
87. Schwerzenbach	484	46	57	4	2914	2348	384	40	
88. Uster	12276	1410	1753	2,50	57677	38630	71	404	
89. Volketswil	2274	351	436	1	4261	3061	—	5	
90. Wangen	1336	139	192	1,50	2638	2500	—	8	
Summe	24850	3745	4587		120842	90053	980	3521	

der politischen Gemeinden 1889.

Politische Gemeinden	Korrent-Ausgaben						Ueberschuss der	
	Total	Davon					Ein- nah- men	Aus- gaben
		Besoldungen, allgemeine Verwaltung	Verzinsung von Pas- siven	Erstellung und Unterhalt von		Polizei- Bestattungs- und Lösch- wesen		
				Gebäuden u. Liegen- schaften	Strassen			
Fr.	Fr.	Fr.	Fr.	Fr.	Fr.	Fr.	Fr.	
Hombrechtikon . . .	20819	3544	—	703	11052	2979	4710	—
Küsnacht	47889	4524	619	139	12223	5249	7854	—
Männedorf	52855	4446	347	410	39596	3657	—	25526
Meilen	117550	5728	2551	1652	90336	4384	—	35311
Oetwil	3793	914	—	11	1693	520	—	199
Stäfa	80111	5258	36487	507	9579	9375	—	36080
Uetikon	6064	1765	75	—	2230	846	738	—
Zumikon	2348	696	—	30	1348	154	232	—
Summe	356685	29853	40288	3835	178059	29353	13534	103030
Bezirk Hinwil.								
Bäretswil	14973	2331	286	1652	9016	438	—	3710
Bubikon	8171	1750	5	245	3391	1524	681	—
Dürnten	10039	2238	—	300	3854	3059	6616	—
Fiscenthal	15287	1742	—	58	5169	2226	4590	—
„ Eisenbahngut	3879	20	3851	—	—	—	23431	—
Gossau	15245	2229	57	2	9986	1570	—	1051
Grüningen	6637	1196	6	1	3020	612	—	1566
Hinwil	15283	2595	438	1146	7145	1030	1540	—
„ Eisenbahngut	2455	—	2307	—	—	—	2208	—
Rüti	15561	2540	20	2113	6733	2711	—	3977
Seegräben	3514	827	195	—	705	1132	812	—
Wald	23729	5896	330	201	7612	4553	6520	—
„ Eisenbahngut	13301	135	13075	—	—	—	27808	—
Wetzikon	21827	3652	3363	—	8836	2917	9060	—
Summe	169901	27151	23933	5718	65467	21772	83266	10304
Bezirk Uster.								
Dübendorf	12027	2140	2504	71	3994	624	7427	—
Egg	8920	1316	1907	38	3334	—	3000	—
Fällanden	10028	1107	42	243	7232	699	—	5232
Greifensee	5029	190	—	1951	1724	250	—	2451
Maur	6862	1243	701	—	3591	580	4896	—
Mönchaltorf	2469	951	—	138	832	411	377	—
Schwerzenbach	5412	420	—	—	2155	421	—	2498
Uster	46982	7987	8860	—	6668	6429	10695	—
Volketswil	4445	1367	69	—	1491	693	—	184
Wangen	2544	1049	7	—	1210	56	94	—
Summe	104718	17770	14090	2441	32231	10163	26489	10365

Politische Gemeinden	Steuerfaktoren, wo solche für erhobene Steuern herangezogen wurden			Steuerquote 0/00	Korrent-Einnahmen				
	Steuerkapital in Tausendern Fr.	Steuerpflichtige			Total Fr.	Davon			Ertrag der Liegenschaften Fr.
		Haushaltungen	Männer			Steuern (incl. Nachzahlungen) Fr.	Zinse von Kapitalien Fr.	—	
Bezirk Pfäffikon.									
91. Bauma	3334	642	731	7,60	43440	35780	2483	—	
92. Fehraltorf	2927	222	276	1	6705	3297	552	1495	
92a. „ Eisenbahngut	—	—	—	2	6667	6667	—	—	
93. Hittnau	1394	332	387	2	4999	4198	15	21	
94. Illnau	3800	550	720	2	12870	10140	—	—	
95. Kyburg	1213	82	92	2	2999	2774	—	—	
96. Lindau	2079	198	274	2	6964	5351	—	—	
97 Pfäffikon	4325	607	702	1,50	10612	8450	132	90	
97a. „ Eisenbahngut	—	—	—	1,50	3542	8451	91	—	
98. Russikon	1564	279	344	2,50	6393	5666	3	—	
99. Sternenberg	231	164	201	6	9420	3581	312	—	
100. Weisslingen	1157	265	325	5	11140	9335	—	33	
101. Wildberg	636	143	187	2,50	3045	2415	—	—	
102. Wyla	822	204	242	6	10989	8212	—	—	
Summe	23482	3688	4481		144785	114317	3588	1639	
Bezirk Winterthur.									
103. Altikon	—	—	—	—	11874	—	764	10466	
104. Bertschikon	933	144	175	3	4076	3758	—	—	
105. Brütten	—	—	—	—	5936	—	591	5002	
106. Dägerlen	897	94	128	4	7106	4476	—	—	
107. Dättlikon	239	75	96	4	2994	1641	67	1085	
108. Dynhard	890	126	178	8	9873	9552	156	72	
109. Elgg	3377	253	284	0,50	8135	2000	3992	304	
110. Ellikon a. d. Thur	—	—	—	—	8795	—	12	7423	
111. Elsau	742	152	190	3	3871	3253	238	19	
112. Hagenbuch	726	125	164	1,20	2691	1219	—	20	
113. Hettlingen	833	91	127	3,50	9244	5196	395	3304	
114. Hofstetten	840	89	121	2,50	2636	2102	3	—	
115. Neftenbach	4379	308	416	1,50	11966	7823	3087	5	
116. Oberwinterthur	3466	541	680	5	32367	23687	138	29	
117. Pfungen	1253	146	177	2,50	15081	3942	83	6052	
118. Rickenbach	—	—	—	—	9472	—	1142	7693	
119. Schlatt	907	101	136	2	2920	2304	—	—	
120. Schotikon	174	40	51	2	600	530	—	—	
121. Seen	3476	539	665	4	28142	19242	21	—	
122. Seuzach	1447	161	231	1,50	3925	2760	445	177	

der politischen Gemeinden 1889.

Politische Gemeinden	Korrent-Ausgaben						Ueberschuss der	
	Total	Davon				Polizei- Bestattungs- und Löschwesen	Ein- nah- men	Aus- gaben
		Besoldungen, allgemeine Verwaltung	Verzinsung von Passiven	Erstellung und Unterhalt von				
Fr.	Fr.	Fr.	Gebäuden u. Liegen- schaften	Strassen	Fr.	Fr.	Fr.	
Bezirk Pfäffikon.								
Bauma	35601	2022	14000	—	17782	892	7839	—
Fehraltorf	6800	1710	416	143	1222	—	—	95
„ Eisenbahngut	2172	—	2172	—	—	—	4495	—
Hittnau	4407	493	240	12	2571	671	592	—
Illnau	10960	2700	—	—	6650	370	1910	—
Kyburg	3158	471	66	308	1873	254	—	159
Lindau	5269	826	100	—	2709	44	1695	—
Pfäffikon	8514	1724	333	3	3900	1140	2098	—
„ Eisenbahngut	2036	40	1720	—	—	—	6506	—
Russikon	5176	1452	360	—	2283	—	1217	—
Sternenberg	3543	1008	600	—	1272	162	5877	—
Weisslingen	8711	1009	1056	—	5603	19	2429	—
Wildberg	2614	490	28	—	1344	—	431	—
Wyla	6867	728	3534	26	2283	—	4122	—
Summe	105828	14673	24625	492	49492	3552	39211	254
Bezirk Winterthur.								
Altikon	10539	1679	1496	2510	2057	450	1335	—
Bertschikon	3441	904	—	—	1166	205	635	—
Brütten	7993	825	600	—	3568	462	—	2057
Dägerlen	4365	570	157	—	2176	348	2741	—
Dättlikon	2296	363	200	412	448	269	698	—
Dynhard	6296	603	4716	2	274	387	3577	—
Elgg	8234	2082	67	—	4602	—	—	99
Ellikon a/d. Th.	6204	815	1074	1024	1749	115	2591	—
Elsau	3806	659	129	—	1850	798	65	—
Hagenbuch	1920	675	18	—	842	—	771	—
Hettlingen	4896	772	295	653	1436	649	4348	—
Hofstetten	2060	694	—	—	1135	—	576	—
Neftenbach	10520	1789	55	—	4742	743	1446	—
Oberwinterthur	17772	2438	6103	32	3924	3126	14595	—
Pfungen	10013	679	2524	1105	2765	340	5068	—
Rickenbach	9564	1168	43	2696	1096	2855	—	92
Schlatt	2085	532	—	—	868	226	835	—
Schottikon	816	156	132	—	345	57	—	216
Seen	25336	2198	7864	—	11860	414	2806	—
Seuzach	3776	591	—	1	1507	250	149	—

Politische Gemeinden	Steuerfaktoren, wo solche für erhobene Steuern herbeigezogen wurden			Steuerquote 0/00	Korrent-Einnahmen			
	Steuerkapital in Tausendern Fr.	Steuerpflichtige			Total Fr.	Davon		
		Haushaltungen	Männer			Steuern (incl. Nachzahlungen) Fr.	Zinse von Kapitalien Fr.	Ertrag der Liegenschaften Fr.
123. Töss	4072	783	1158	3,50	30115	21044	2716	878
124. Turbenthal	2217	2562	3270	6	71614	19137	1580	—
125. Veltheim	1650	481	589	2,20	19303	5982	3484	8315
126. Wiesendangen	1680	195	210	1,80	3904	3754	9	—
127. Winterthur	75537	3101	4112	7	1370987	582856	195473	272192
128. Wülflingen	—	—	—	—	18918	—	1742	15272
128a. „ Wasserbaurechnung	2203	567	677	1,50	5524	4995	—	—
129. Zell	1927	352	443	5	93289	13614	1317	—
Summe	113865	11026	14278		1795358	744867	217455	338808
Bezirk Andelfingen.								
130. Adlikon	636	104	142	0,50	505	441	—	—
131. Andelfingen, Gross-	—	—	—	—	17001	—	728	15400
132. „ Klein-	1518	208	283	1,50	3310	3013	5	40
132a. „ Friedhoffond	—	—	—	—	10	—	—	—
133. Benken	—	—	—	—	17174	—	170	9545
134. Berg	846	109	144	0,60	901	659	127	—
135. Buch	—	—	—	—	6833	—	—	5768
136. Dachsen	1812	104	139	2	5782	4131	291	1067
137. Dorf	—	—	—	—	3932	—	829	2481
138. Feuerthalen	—	—	—	—	2681	58	22	—
139. Flaach	—	—	—	—	13666	—	1061	11787
139a. Flaach-Volken, Friedhofgut	—	—	—	—	120	—	—	—
140. Flurlingen	—	—	—	—	8115	—	297	7415
141. Henggart	895	66	89	1,50	2889	1573	246	451
142. Humlikon	255	59	72	2	3774	773	547	2185
143. Laufen-Uhwiesen	—	—	—	—	20541	—	728	11760
143a. „ „ Friedhofvereinigung mit Dachsen-Flurlingen	(4286)	(197)	(239)	0,50	2579	2579	—	—
144. Marthalen	—	—	—	—	1321	—	—	—
145. Ossingen	—	—	—	—	19102	—	422	14483
146. Rheinau	671	121	165	1	11183	957	1237	8158
147. Stammheim, Ober-	—	—	—	—	30549	314	981	17430

der politischen Gemeinden 1889.

Politische Gemeinden	Korrent-Ausgaben						Ueberschuss der	
	Total	Davon					Ein- nah- men	Aus- gaben
		Besoldungen, allgemeine Verwaltung	Verzinsung von Pas- siven	Erstellung und Unterhalt von		Polizei- Bestattungs- und Löschwesen		
Fr.	Fr.	Fr.	Gebäuden u. Liegen- schaften	Strassen	Fr.	Fr.	Fr.	
Töss	28734	3338	—	334	5389	3722	1381	—
Turbenthal	18035	2168	9201	23	5396	89	53579	—
Veltheim	25808	4048	5337	4167	2697	4123	—	6505
Wiesendangen	3797	884	—	—	1361	793	107	—
Winterthur	1370987	358090	617015	36701	36182	63997	—	—
Wülflingen	26447	4020	2077	6533	4364	6940	—	7529
„ Wasser- baurechnung	320	—	320	—	—	—	5204	—
Zell	17215	1863	7664	—	4472	858	76074	—
Summe	1633275	394603	667087	56193	108271	92216	178581	16498
Bezirk Andelfingen.								
Adlikon	536	430	—	—	—	26	—	31
Andelfingen, Gross-	12974	1390	1563	3130	1402	1132	4027	—
„ Klein-	1738	1338	40	—	2570	172	1572	—
„ Friedhoffond	422	175	13	128	—	—	—	412
Benken	9833	698	1215	1976	1692	1247	7341	—
Berg	712	470	2	5	22	140	189	—
Buch	8133	523	170	17	3082	2010	—	1300
Dachsen	7737	715	170	296	4672	572	—	1955
Dorf	5067	859	1080	366	1287	258	—	1135
Feuerthalen	2273	1131	—	111	—	201	408	—
Flaach	11696	1691	180	1730	1518	616	1970	—
Flaach-Volken, Friedhofgut	118	33	—	—	—	—	2	—
Flurlingen	5053	1074	368	706	755	889	3062	—
Henggart	2469	264	—	183	574	218	420	—
Humlikon	6294	781	412	905	431	110	—	2520
Laufen-Uhwiesen	12146	1195	583	228	3482	1195	8395	—
„ „ Friedhofvereinigung mit Dachsen-Flurlingen	2178	86	—	—	—	—	401	—
Marthalen	1389	1189	—	—	—	—	—	68
Ossingen	16025	1119	1752	1707	5540	749	3077	—
Rheinau	6791	1076	873	1267	468	673	4392	—
Stammheim, Ober-	16233	2532	4062	4127	2424	793	14316	—

Politische Gemeinden	Steuerfaktoren, wo solche für erhobene Steuern herbeigezogen wurden			Steuerquote 0/0	Korrent-Einnahmen			
	Steuerkapital in Tausendern Fr.	Steuerpflichtige			Total Fr.	Davon		
		Haushaltungen	Männer			Steuern (incl. Nachzahlungen) Fr.	Zinse von Kapitalien Fr.	Ertrag der Liegenschaften Fr.
148. Stammheim, Unter- 148a. „ Friedhofgut	1526	144	195	1,50	25722	2797	1668	17426
149. Thalheim	—	—	—	—	250	—	21	—
150. Trüllikon	464	100	135	3	3252	2097	21	15
151. Truttikon	—	—	—	—	1352	—	—	—
151. Truttikon	—	—	—	—	6566	—	—	6446
152. Volken	225	57	70	1,50	873	592	55	207
153. Waltalingen . . .	747	122	159	2	2318	2056	—	—
Summe	9595	1194	1593		212301	22040	9456	132064
Bezirk Bülach.								
154. Bachenbülach . .	—	—	—	—	19603	—	1234	17211
155. Bassersdorf . . .	1382	202	238	2,50	23755	4691	454	3862
156. Bülach	—	—	—	—	35361	—	2681	30861
157. Dietlikon	—	—	—	—	5001	—	255	4076
158. Eglisau	2604	265	303	2	22587	6374	1358	13322
159. Embrach, Ober- 160. „ Unter-	538	106	162	4	5322	3221	—	4
160. „ Unter-	—	—	—	—	26860	—	801	24911
161. Freienstein	1993	226	322	1	3123	2557	—	—
162. Glattfelden	1687	343	373	1	2719	2453	—	—
163. Hochfelden	—	—	—	—	5436	—	1240	4103
164. Höri	—	—	—	—	7251	—	415	6575
165. Hüntwangen	—	—	—	—	6720	—	443	5826
166. Kloten	3051	272	311	1,60	7093	5813	18	—
166a. „ Eisenbahngut	—	—	—	2	7030	7030	—	—
167. Lufingen	—	—	—	—	4832	—	62	4395
168. Nürensdorf	1143	185	243	3	5301	4704	—	—
169. Opfikon	690	119	149	5,50	7041	5776	—	—
170. Rafz	—	—	—	—	46717	—	3197	41456
171. Rieden	—	—	—	—	4653	—	220	4189
172. Rorbas	—	—	—	—	7304	—	536	5162
173. Wallisellen	1681	155	182	1	3901	2096	980	136
174. Wasterkingen	—	—	—	—	4546	—	468	3716
175. Winkel	—	—	—	—	1240	—	—	—
176. Wyl	—	—	—	—	15279	—	193	13041
Summe	14769	1873	2283		278675	44715	14557	132846

der politischen Gemeinden 1889.

Politische Gemeinden	Korrent-Ausgaben						Ueberschuss der	
	Total	Davon					Ein- nahmen	Aus- gaben
		Besoldungen, allgemeine Verwaltung	Verzinsung von Passiven	Erstellung und Unterhalt von		Polizei- Bestat- tungs- und Lösch- wesen		
Fr.	Fr.	Fr.	Gebäuden u. Liegen- schaften	Strassen	Fr.	Fr.	Fr.	
Stammheim, Unter- Friedhofgut	16648	1635	6000	2950	2388	683	9074	—
„	171	10	—	—	—	—	79	—
Thalheim	3083	520	2066	9	138	275	169	—
Trüllikon	1385	788	—	—	16	359	—	33
Truttikon	4413	932	1131	632	640	535	2153	—
Volken	827	302	11	102	43	107	46	—
Waltalingen . . .	2154	510	33	—	1146	26	164	—
Summe .	158498	23466	21724	20575	34290	12986	61257	7454
Bezirk Bülach.								
Bachenbülach . .	11528	1774	1656	1810	625	163	8075	—
Bassersdorf . . .	10689	1332	488	4732	1768	552	13066	—
Bülach	29226	5373	2473	6526	1978	4004	6135	—
Dietlikon	3909	977	—	846	790	493	1092	—
Eglisau	17585	1784	2925	2146	5064	1159	5002	—
Embrach, Ober- „ Unter-	3645	840	565	—	1879	15	1677	—
Freienstein . . .	19353	4012	4204	3934	2332	1083	7507	—
Glattfelden . . .	2469	1010	38	—	955	107	654	—
Hochfelden . . .	1969	1303	—	—	—	85	750	—
Höri	5623	753	247	802	853	809	—	187
Höri	6194	1441	504	580	1640	341	1057	—
Hüntwangen . . .	6679	1390	525	1620	694	130	41	—
Kloten	7802	1516	80	—	3680	1239	—	709
„ Eisenbahngut .	5479	75	5241	—	—	—	1551	—
Lufingen	4003	740	8	597	822	474	829	—
Nürensdorf . . .	2988	1120	151	—	1170	29	2313	—
Opfikon	7479	737	329	—	4236	595	—	438
Rafz	35420	3251	6814	6435	2360	1290	11297	—
Rieden	4321	1016	—	1114	1190	383	332	—
Rorbas	7827	1712	—	1276	2108	850	—	523
Wallisellen . . .	4777	1161	—	410	1383	610	—	876
Wasterkingen . .	6661	773	758	3461	325	292	—	2115
Winkel	1240	629	19	—	114	219	—	—
Wyl	9823	880	29	1560	4386	443	5456	—
Summe .	216689	35599	27054	37849	40352	15365	66834	4848

Politische Gemeinden	Steuerfaktoren, wo solche für erhobene Steuern herbeigezogen wurden			Steuerquote o/oo	Korrent-Einnahmen			
	Steuerkapital in Tausendern Fr.	Steuerpflichtige			Total Fr.	Davon		
		Haushaltungen	Männer			Steuern (incl. Nachzahlungen) Fr.	Zinse von Kapitalien Fr.	Ertrag der Liegenschaften Fr.
Bezirk Dielsdorf.								
177. Affoltern	521	166	217	4,70	4405	4063	70	—
178. Bachs	—	—	—	—	8849	—	435	8157
179. Boppelsen	—	—	—	—	5780	—	135	5006
180. Buchs	600	105	127	1,50	17889	1247	72	14652
181. Dällikon	—	—	—	—	9187	—	345	8231
182. Dänikon	—	—	—	—	3799	—	92	3241
183. Dielsdorf	—	—	—	—	13734	—	559	6074
184. Hüttikon	206	21	26	1,50	452	379	12	—
185. Neerach	—	—	—	—	1917	—	33	—
186. Niederglatt	565	93	125	0,25	3926	196	200	3070
187. Niederhasli	1321	177	231	2	4023	3459	68	9
188. Niederweningen	—	—	—	—	9283	—	645	7916
189. Oberglatt	1076	128	175	2	3854	2757	—	15
190. Oberweningen	—	—	—	—	5336	—	170	4573
191. Otelfingen	—	—	—	—	28962	—	34	28135
192. Raat	150	44	63	1,50	766	385	—	—
193. Regensberg	612	58	66	2,50	12862	1840	1115	9575
194. Regensdorf	2152	190	254	2	6121	5191	—	—
195. Rümlang	1482	161	228	1	15152	1871	—	12378
196. Schleinikon	—	—	—	—	8678	—	645	7291
197. Schöfflisdorf	—	—	—	—	8250	—	102	7089
198. Stadel	907	108	152	1	9084	1167	333	4401
199. Steinmaur	1167	150	216	4	6481	6131	—	—
200. Weiach	—	—	—	—	11800	—	1043	9847
201. Windlach	—	—	—	—	1569	—	18	1290
Summe	10759	1401	1880		202159	28686	6126	140944

der politischen Gemeinden 1889.

Politische Gemeinden	Korrent-Ausgaben						Ueberschuss der	
	Total	Davon				Polizei- Bestat- tungs- und Lösch- wesen	Ein- nah- men	Aus- gaben
		Besold- ungen, all- gemeine Ver- waltung	Ver- zinsung von Pas- siven	Erstellung und Unterhalt von				
Fr.	Fr.	Fr.	Gebäuden u. Liegen- schaften	Strassen	Fr.	Fr.	Fr.	
Bezirk Dielsdorf.								
Affoltern	4775	933	14	60	1738	635	—	370
Bachs	7676	1259	2982	439	1558	198	1173	—
Boppelsen	4035	521	1688	271	655	—	1745	—
Buchs	16110	960	9420	830	2960	233	1779	—
Dällikon	6166	531	3061	212	559	308	3021	—
Dänikon	2998	278	890	460	294	105	801	—
Dielsdorf	13824	1050	2856	2	1100	—	—	90
Hüttikon	325	138	29	7	80	10	127	—
Neerach	1906	653	35	—	932	120	11	—
Niederglatt	3790	883	940	134	447	262	136	—
Niederhasli	3778	929	780	—	1580	—	245	—
Niederweningen	9708	1121	1200	—	4224	504	—	425
Oberglatt	3658	867	576	1	1794	141	196	—
Oberweningen	5151	846	320	978	800	315	185	—
Otelfingen	15159	1077	9258	1651	1386	273	13803	—
Raat	585	267	—	—	100	56	181	—
Regensberg	8967	820	5271	616	798	447	3895	—
Regensdorf	5918	1925	911	—	1088	277	203	—
Rümlang	11220	1746	2232	1352	3277	940	3932	—
Schleinikon	7177	806	1204	580	677	717	1501	—
Schöfflisdorf	5363	1172	927	848	725	121	2887	—
Stadel	5790	759	1299	1806	204	263	3294	—
Steinmaur	4727	1103	572	—	2767	69	1754	—
Weiach	6926	1621	883	821	1218	359	4874	—
Windlach	13766	356	219	88	300	12396	—	12197
Summe	169498	22621	47567	11156	31261	18749	45743	13082

II. Aktiven, Passiven und Stammgut

Ordnungsnummer	Politische Gemeinden	Aktiven					Pas-siven	Ueber-schuss der Aktiven, Passiven (-)
		Realisierbare			Nicht-realisir-bare Aktiven	Total aller Aktiven		
		Total (realisier-bare)	Davon					
			Zins-tragende Kapi-talien	Liegen-schaften				
Fr.	Fr.	Fr.	Fr.	Fr.	Fr.	Fr.		
	Bez. Zürich.							
1	Zürich . . .	25654287	12168235	2719500	9393022	35047309	32475367	2571942
2	Aussersihl . .	1546892	833868	164026	73568	1620460	2594126	-973666
3	Enge . . .	458796	82669	145685	416481	875277	998652	-123375
4	Fluntern . . .	208986	188956	17843	36000	244986	426684	-181698
5	Hirslanden . .	26884	9621	7000	77421	104305	305815	-201510
6	Hottingen . .	448557	340660	107897	134766	583323	970450	-387127
7	Neumünster . .	24916	—	17300	159351	184267	32000	152267
8	Oberstrass . .	89474	76986	—	32000	121474	168500	-47026
9	Riesbach . . .	1865983	1685579	157850	521952	2387935	3266827	-878892
10	Unterstrass . .	64565	48487	1700	61612	126177	299200	-173023
11	Wiedikon . . .	308172	166166	139100	23107	331279	405000	-73721
12	Aesch . . .	22332	19421	2900	—	22332	—	22332
13	Albisrieden . .	55515	34800	15500	10840	66355	14217	52138
14	Altstetten . .	85807	38932	41350	7780	93587	26136	67451
15	Birmensdorf . .	38563	31670	—	3933	42496	27800	14696
16	Dietikon . . .	62390	48769	1558	17000	79390	53000	26390
17	Engstringen, Ober-	2297	1118	583	4605	6902	10229	-3327
18	„ Unter-	8125	7825	300	2889	11014	645	10369
19	Geroldswil . .	1412	1160	—	3005	4417	1150	3267
20	Höngg . . .	64050	62800	700	7490	71540	5000	66540
21	Oerlikon . . .	11916	—	4400	33460	45376	11400	33976
22	Oetwil . . .	6982	5967	800	1340	8322	—	8322
23	Schlieren . . .	101069	21149	75350	600	101669	2700	98969
24	Schwamendg. .	9748	7250	1600	12800	22548	—	22548
25	Seebach . . .	33995	28187	2600	8449	42444	—	42444
26	Uitikon . . .	766	—	—	—	766	—	766
27	Urdorf, Nieder-	1022	971	—	1370	2392	125	2267
28	„ Ober-	19869	14807	4600	13900	33769	5734	28035
29	Weiningen . .	28262	16581	11038	2808	31070	2033	29037
30	Wipkingen . .	47632	12597	32900	13060	60692	26633	34059
31	Wollishofen . .	167579	73069	1250	14000	181579	69317	112262
32	Wytkon . . .	9025	7237	1645	4390	13415	4750	8665
33	Zollikon . . .	55231	5372	46600	8700	63931	92500	-28569
	Summe	31531099	16040909	3723575	11101699	42632798	42295990	336808

der politischen Gemeinden 1889.

Ordnungsnummer	Stammgut			Deckung des Stammgutes		Passiven im Berichtsjahre			
	Einnahmen	Ausgaben resp. Abschreibungen	Bestand Ende Berichtsjahres	§§ 7, Schlussatz und § 8 der Verordnung		neu gemacht	getilgt	Vermehrung	Verminderung
				Ueberschuss	Defizit				
Fr.	Fr.	Fr.	Fr.	Fr.	Fr.	Fr.	Fr.	Fr.	Fr.
1	2550	—	2490116	—	9311196	25315726	14358235	10957491	—
2	9937	3924	67814	—	1115048	194446	6000	188446	—
3	240	—	51946	—	591802	26675	36021	—	9346
4	80	—	33163	—	250861	24184	39126	—	14942
5	20	—	21471	—	300402	40634	4366	36268	—
6	200	—	71338	—	593231	195250	228500	—	33250
7	—	—	—	—	—	—	10000	—	10000
8	132	—	70372	—	149398	—	—	—	—
9	86870	300	224672	—	1625516	2333784	1026006	1307778	—
10	60	—	94953	—	329588	14200	4221	9979	—
11	28770	2600	216090	—	312918	161000	134356	26644	—
12	—	—	22320	12	—	—	—	—	—
13	—	—	58308	—	17010	—	—	—	—
14	960	1200	70235	—	10564	—	2085	—	2085
15	—	—	43511	—	32748	1800	—	1800	—
16	30	—	66145	—	56755	53000	9729	43271	—
17	—	—	2485	—	10417	400	—	400	—
18	—	400	7419	61	—	215	—	215	—
19	4	—	2754	—	2492	—	—	—	—
20	—	—	67397	—	8347	—	—	—	—
21	20	—	4046	—	3530	—	2000	—	2000
22	—	—	7275	—	293	—	—	—	—
23	—	600	95349	3020	—	3000	300	2700	—
24	—	300	9126	622	—	—	—	—	—
25	—	—	36497	—	2502	—	—	—	—
26	20	—	1858	—	1092	—	—	—	—
27	—	—	1725	—	828	7	—	7	—
28	—	7316	40230	—	26095	2700	2000	700	—
29	—	—	29695	—	3466	1033	900	133	—
30	—	—	49782	—	28783	—	700	—	700
31	80	14000	59581	38681	—	—	5838	—	5838
32	—	—	8779	—	4504	500	1404	—	904
33	2966	—	43685	—	80954	24000	6000	18000	—
	132939	30640	4070137	42396	14870340	28392554	15877787	12593832	79065

Aktiven, Passiven und Stammgut

Ordnungsnummer	Politische Gemeinden	Aktiven					Pas-siven	Ueber-schuss der Aktiven, Passiven (-)
		Realisirbare			Nicht-realisir-bare Aktien	Total aller Aktiven		
		Total (realisir-bare)	Davon					
			Fr.	Zins-tragende Kapi-talien	Liegen-schaften	Fr.		
	Bez. Affoltern.							
34	Aeugst . . .	2410	2284	—	75	2485	6167	-3682
35	Affoltern . . .	39634	1926	36200	—	39634	10000	29634
36	Bonstetten . . .	13976	13582	—	14119	28095	7600	20495
37	Hausen . . .	17344	15793	—	28670	46014	—	46014
38	Hedingen . . .	11291	7596	700	16700	27991	—	27991
39	Kappel . . .	505	—	—	200	705	—	705
40	Knonau . . .	6226	5751	250	3280	9506	—	9506
41	Maschwanden	17683	2217	14800	4105	21788	515	21273
42	Mettmenstetten	14677	261	12790	600	15277	88	15189
43	Obfelden . . .	10939	250	6450	29684	40623	—	40623
44	Ottenbach . . .	4035	3390	—	3330	7365	—	7365
45	Riffersweil . . .	4814	4627	—	3966	8780	—	8780
46	Stallikon . . .	2114	982	—	1051	3165	—	3165
46a	Stallikon-Wettswil-Friedhofgut . . .	777	700	—	600	1377	—	1377
47	Wettswil . . .	22474	8638	11560	3298	25772	4600	21172
	Summe	168899	67997	82750	109678	278577	28970	249607
	Bezirk Horgen.							
48	Adlisweil . . .	16742	15021	250	10107	26849	—	26849
49	Hirzel . . .	35766	34605	—	16815	52581	—	52581
50	Horgen . . .	137969	71	133300	126735	264704	81225	183479
51	Hütten . . .	55749	35980	19000	4650	60399	—	60399
52	Kilchberg . . .	40868	38741	1100	8500	49368	8346	41022
53	Langnau . . .	8713	5804	250	6210	14923	3500	11423
54	Oberrieden . . .	18675	15810	1400	5785	24460	23868	592
55	Richtersweil . . .	29353	10402	18900	36664	66017	648	65369
56	Rüschlikon . . .	55268	16414	38445	13332	68600	36500	32100
57	Schönenberg . . .	11664	9312	200	12210	23874	5500	18374
58	Thalweil . . .	75541	—	57350	47800	123341	28517	94824
59	Wädensweil . . .	107688	36000	69050	161500	269188	27000	242188
	Summe	593996	218160	339245	450308	1044304	215104	829200
	Bezirk Meilen.							
60	Erlenbach . . .	46925	41850	4800	22500	69425	5166	64259
61	Herrliberg . . .	11636	7183	3800	7782	19418	5700	13718

der politischen Gemeinden 1889.

Ordnungsnummer	Stammgut			Deckung des Stammgutes		Passiven im Berichtsjahre			
	Einnahmen	Ausgaben, resp. Abschreibungen	Bestand zu Ende des Berichtsjahres	§ 7, Schlusssatz, und § 8 der Verordnung		neuge-macht	getilgt	Ver-mehrung	Ver-minderung
				Ueberschuss	Defizit				
Fr.	Fr.	Fr.	Fr.	Fr.	Fr.	Fr.	Fr.	Fr.	Fr.
34	—	—	—	—	—	—	521	—	521
35	—	—	28717	917	—	—	—	—	—
36	—	14119	16811	—	10435	—	—	—	—
37	—	—	15990	1354	—	—	—	—	—
38	125	16700	8426	2865	—	—	—	—	—
39	—	—	—	—	—	—	—	—	—
40	—	—	9324	—	3098	—	—	—	—
41	350	2800	18347	—	1179	—	300	—	300
42	190	—	13018	1571	—	88	—	88	—
43	—	—	9013	1926	—	—	4259	—	4259
44	—	—	7794	—	3759	—	—	—	—
45	—	—	3737	1077	—	—	553	—	553
46	80	—	975	1139	—	—	1194	—	1194
46a	—	—	1300	—	523	—	—	—	—
47	300	846	17222	652	—	—	—	—	—
	1045	34465	150674	11501	18994	88	6827	88	6827
48	2	—	7815	8927	—	—	—	—	—
49	—	—	32425	3341	—	—	—	—	—
50	40	—	39594	17150	—	18225	90119	—	71894
51	—	—	61774	—	6025	—	—	—	—
52	—	—	39589	—	7067	7839	1292	6547	—
53	100	—	2088	3125	—	—	—	—	—
54	—	300	17182	—	22375	24205	7487	16718	—
55	71	9800	23951	4754	—	648	—	648	—
56	—	—	28318	—	9550	26000	9500	16500	—
57	—	—	10575	—	4411	—	7109	—	7109
58	—	—	39355	7669	—	—	—	—	—
59	—	—	77231	3457	—	2000	125	1875	—
	213	10100	379897	48423	49428	78917	115632	42288	79003
60	60	—	45551	—	3792	5500	1978	3522	—
61	—	—	11829	—	5893	2500	—	2500	—

Aktiven, Passiven und Stammgut

Ordnungsnummer	Politische Gemeinden	Aktiven					Pas-siven	Ueber-schuss der Aktiven, Passiven (-)
		Realisierbare			Nicht-realisir-bare Aktiven	Total aller Aktiven		
		Total (realisir-bare)	Davon					
			Fr.	Zins-tragende Kapitalien	Liegen-schaften	Fr.		
62	Hombrechtikon . .	45497	32992	—	83199	128696	—	128696
63	Küsnacht	31930	26149	4700	25698	27628	20880	36748
64	Männedorf. . . .	37119	35478	—	53400	90519	41000	49519
65	Meilen	71140	65826	—	104300	175440	103003	72437
66	Oetwil.	19759	19553	—	7099	26858	—	26858
67	Stäfa.	49176	43758	4100	53444	102620	34828	67792
68	Uetikon.	8527	2499	—	1500	10027	1860	8167
69	Zumikon	5354	4937	—	3932	9286	—	9286
	Summe	327063	280261	17400	362854	689917	212437	477480
	Bez. Hinweil.							
70	Bäretswil.	21712	21500	—	16500	38212	8650	29562
71	Bubikon	9357	7500	900	20750	30107	—	30107
72	Dürnten	20176	16500	3300	24214	44390	—	44390
73	Fiscenthal	14229	13660	130	5853	20082	—	20082
73a	„ Eisenbahngut	23431	23375	—	—	23431	95000	-71569
74	Gossau	1071	—	800	14030	15101	600	14501
75	Grüningen.	139	—	—	2450	2589	1000	1589
76	Hinweil.	5328	1890	—	35200	40528	15441	25087
76a	„ Eisenbahngut	208	—	—	—	208	56500	-56292
77	Rüti	5644	5428	—	19079	24723	2000	22723
78	Seegräben.	1903	1703	—	8489	10392	4500	5892
79	Wald	18159	8000	9100	29575	47734	4100	43634
79a	„ Eisenbahngut	13286	12500	—	—	13286	312080	-298794
80	Wetzikon	773	—	—	44092	44865	75000	-30135
	Summe	135416	112056	14230	220232	355648	574871	-219223
	Bezirk Uster.							
81	Dübendorf.	9969	—	1000	13950	23919	55550	-31631
82	Egg	3655	1861	—	12600	16255	43645	-27390
83	Fällanden	28701	—	25455	7145	35846	8000	27846
84	Greifensee.	11221	11215	—	14982	26203	1800	24403
85	Maur	2660	2048	—	6275	8935	12250	-3315
86	Mönchaltorf	2773	—	1400	11637	14410	—	14410
87	Schwerzenbach . . .	11862	9700	1950	3153	15015	11778	3237
88	Uster	17510	16346	—	21639	39149	230602	-191453
89	Volketswil	84	—	—	4512	4596	1400	3196
90	Wangen	—	—	—	—	—	864	-864
	Summe	88435	41170	29805	95893	184328	365889	-181561

der politischen Gemeinden 1889.

Ordnungsnummer	Stammgut			Deckung des Stammgutes		Passiven im Berichtsjahre			
	Einnahmen	Ausgaben resp. Abschreibungen	Bestand zu Ende des Berichtsjahres	§ 7 Schlusssatz und § 8 der Verordnung		neuge-macht	getilgt	Ver-mehrung	Ver-minderung
				Ueber-schuss	Defizit				
62	30	—	26515	18982	—	—	—	—	—
63	30	—	27546	—	16496	20880	27500	—	6620
64	30	—	33064	—	36945	61410	20410	41000	—
65	—	—	62116	—	93979	125974	67930	58044	—
66	—	—	17553	2206	—	—	—	—	—
67	40	4000	43844	—	29496	57670	25924	31746	—
68	—	—	4049	2618	—	1200	1200	—	—
69	—	—	4910	444	—	—	—	—	—
	190	4000	276977	24250	186601	275134	144942	136812	6620
70	—	9400	21880	—	8818	1650	—	1650	—
71	15	17752	8666	691	—	—	—	—	—
72	97	10000	7018	13158	—	—	—	—	—
73	55	1300	13790	439	—	—	—	—	—
73a	—	—	—	—	—	—	—	—	—
74	—	7650	—	—	—	3565	3598	—	33
75	—	900	—	—	—	1000	300	700	—
76	—	11758	2010	—	12123	—	—	—	—
76a	—	—	—	—	—	—	2000	—	2000
77	3529	6100	9424	—	5780	4000	2838	1162	—
78	—	4350	1703	—	4300	550	1300	—	750
79	—	8300	33437	—	19378	500	4643	—	4143
79a	—	—	—	—	—	—	15920	—	15920
80	20	29700	713	—	74940	2900	11206	—	8306
	3716	107210	98641	14288	125339	14165	41805	3512	31152
81	—	—	1080	—	46661	—	5000	—	5000
82	—	—	11425	—	51415	—	6000	—	6000
83	4135	77	26754	—	6053	8000	—	8000	—
84	600	—	11234	—	1813	1800	—	1800	—
85	—	—	204	—	9794	2600	8026	—	5426
86	—	—	3600	—	827	—	—	—	—
87	—	9966	974	—	890	11778	—	11778	—
88	—	—	2127	—	215219	54470	50450	4020	—
89	—	—	3016	—	4332	1400	1131	269	—
90	—	—	—	—	—	864	958	—	94
	4735	10043	60414	—	337004	80912	71565	25867	16520

Aktiven, Passiven und Stammgut

Ordnungsnummer	Politische Gemeinden	Aktiven					Pas-siven	Ueber-schuss der Aktiven, Passiven (-)
		Realisierbare			Nicht-realisir-bare Aktiven	Total aller Aktiven		
		Total (realisier-bare)	Davon					
			Fr.	Zins-tragende Kapitalien	Liegen-schaften	Fr.		
	Bez. Pfäffikon.							
91	Bauma . . .	55615	45000	200	13513	69128	337000	-267872
92	Fehraltorf . .	36211	14281	21000	1500	37711	12650	25061
92a	„ Eisenbahngut	850	—	—	—	850	48300	-47450
93	Hittnau . . .	8168	400	7100	1198	9366	6231	3135
94	Illnau . . .	1910	—	—	—	1910	—	1910
95	Kyburg . . .	—	—	—	568	568	1535	-967
96	Lindau . . .	356	—	—	7547	7903	1000	6903
97	Pfäffikon . .	2675	200	1200	3670	6345	900	5445
97a	„ Eisenbahngut	7411	6978	—	—	7411	47150	-39739
98	Russikon . .	959	80	—	1513	2472	7500	-5028
99	Sternenberg .	6307	5875	—	1100	7407	3000	4407
100	Weisslingen .	929	—	—	700	1629	24170	-22541
101	Wildberg . .	431	—	—	2367	2798	700	2098
102	Wyla . . .	1252	—	—	—	1252	83000	-81748
	Summe	123074	72814	29500	33676	156750	573136	-416386
	Bezirk Winterthur.							
103	Altikon . . .	195458	10726	180330	23441	218899	52400	166499
104	Bertschikon .	636	—	—	1435	2071	—	2071
105	Brütten . . .	224219	15329	203160	—	224219	12000	212219
106	Dägerlen . .	2351	—	1610	2740	5091	1610	3481
107	Dättlikon . .	16699	2111	13200	4000	20699	5000	15699
108	Dynhard . . .	6438	3411	2000	3170	9608	113302	-103694
109	Elgg . . .	107065	100795	5300	—	107065	2800	104265
110	Ellikon a. d. Thur	62114	2097	52155	4500	66614	26475	40139
111	Elsau . . .	6552	5449	900	—	6552	2427	4125
112	Hagenbuch . .	812	—	—	1759	2571	450	2121
113	Hettlingen . .	76831	9823	64450	800	77631	7380	70251
114	Hofstetten . .	676	80	20	292	968	—	968
115	Neftenbach . .	76498	74868	20	3256	79754	—	79754
116	Oberwinterthur .	4559	100	400	11615	16174	142312	-126138
117	Pfungen . . .	84956	4648	73300	5937	90893	49000	41893
118	Rickenbach . .	91754	26145	64500	24435	116189	—	116189
119	Schlatt . . .	437	—	—	153	590	—	590
120	Schottikon . .	274	—	—	599	873	2750	-1877
121	Seen . . .	65856	65250	—	3340	69196	193800	-124604
122	Seuzach . . .	12811	11170	1000	100	12911	—	12911

der politischen Gemeinden 1889.

Ordnungsnummer	Stammgut			Deckung des Stammgutes		Passiven im Berichtsjahre			
	Einnahmen	Ausgaben resp. Abschreibungen	Bestand zu Ende des Berichtsjahres	§ 7, Schlusssatz, und § 8 der Verordnung		neu gemacht	getilgt	Vermehrung	Verminderung
				Ueberschuss	Defizit				
Fr.	Fr.	Fr.	Fr.	Fr.	Fr.	Fr.	Fr.	Fr.	Fr.
91	—	—	—	—	—	—	10500	—	10500
92	—	1500	31557	—	7996	1809	1400	409	—
92a	—	—	—	—	—	—	4087	—	4087
93	40	—	1560	377	—	—	—	—	—
94	—	—	—	—	—	—	—	—	—
95	—	—	110	—	1645	182	—	182	—
96	—	—	608	—	1252	1000	2500	—	1500
97	20	—	90	1685	—	900	5000	—	4100
97a	—	—	—	—	—	56	1600	—	1544
98	—	—	80	—	6621	—	1325	—	1325
99	—	—	14022	—	10715	—	6000	—	6000
100	—	—	—	—	—	—	1500	—	1500
101	—	—	—	—	—	—	—	—	—
102	—	—	—	—	—	—	3000	—	3000
	60	1500	48027	2062	28229	3947	36912	591	33556
103	—	1947	158445	—	15387	2000	4000	—	2000
104	—	—	—	—	—	—	—	—	—
105	—	—	202693	9526	—	—	—	—	—
106	—	—	—	—	—	2110	2500	—	390
107	—	—	11786	—	87	—	—	—	—
108	5170	—	16549	—	123413	7000	10300	—	3300
109	15	—	104862	—	597	1300	—	1300	—
110	—	—	48081	—	12442	1055	980	75	—
111	—	—	6403	—	2278	127	549	—	422
112	—	—	100	262	—	—	—	—	—
113	—	—	74040	—	4589	500	—	500	—
114	—	—	10	666	—	—	—	—	—
115	—	—	77100	—	602	—	2649	—	2469
116	—	—	3958	—	141711	20000	30100	—	10100
117	—	1200	74085	—	38129	1500	2403	—	903
118	12422	6216	117446	—	25692	—	613	—	613
119	—	—	—	—	—	—	300	—	300
120	—	—	—	—	—	—	550	—	550
121	—	—	600	—	128544	—	2200	—	2200
122	—	—	12170	641	—	—	—	—	—

Aktiven, Passiven und Stammgut

Ordnungsnummer	Politische Gemeinden	Aktiven					Pas-siven	Ueber-schuss der Aktiven, Passiven (-)
		Realisierbare			Nicht realisierbare Aktiven	Total aller Aktiven		
		Total (realisierbare)	Davon					
			Zins-tragende Kapitalien	Liegen-schaften				
Fr.	Fr.	Fr.	Fr.	Fr.	Fr.	Fr.		
123	Töss.	98210	74637	19660	11550	109760	—	109760
124	Turbenthal . .	50414	46500	—	2060	52474	225500	-173026
125	Veltheim . . .	240867	85626	145402	13000	253867	137017	116850
126	Wiesendangen .	1590	262	700	1674	3264	—	3264
127	Winterthur . .	11322692	4044960	6810035	2251000	13573692	15113644	1539952
128	Wülflingen . .	236743	41067	169422	7103	243846	52350	191496
128a	„ Wasserbaurechnung .	—	—	—	—	—	20284	-20284
129	Zell	82034	78200	630	4135	86169	187029	-100860
	Summe	13069546	4703254	7808194	2382094	15451640	16347530	-895890
	Bezirk Andelfingen.							
130	Adlikon.	38	—	—	258	296	—	296
131	Andelfingen, Gross-	260975	16121	231010	7549	268524	26800	241724
132	„ Klein-	1653	162	800	951	2604	—	2604
132a	„ Friedhoffond	22	—	—	21276	21298	650	20648
133	Benken	233308	29618	200050	42395	275703	16500	259203
134	Berg.	3378	3206	—	814	4192	187	4005
135	Buch	70836	—	66500	9491	80327	5974	74353
136	Dachsen	41855	6607	33630	3060	44915	6000	38915
137	Dorf	54619	20415	32873	1870	56489	4866	51623
138	Feuerthalen . .	1374	650	—	10686	12060	—	12060
139	Flaach	115264	26271	81000	25613	140877	10267	130610
139a	Flaach-Volken, Friedhofgut	14	—	—	644	658	—	658
140	Flurlingen . . .	110765	8820	99500	4210	114975	5232	109743
141	Henggart	12937	6787	5605	1819	14756	3617	11139
142	Humlikon	54046	12064	40000	4716	58762	4833	53929
143	Laufen-Uhwiesen	189335	20856	150700	26980	216315	16580	199735
143a	Laufen-Uhwiesen, Friedhofvereini-gung mit Dachsen-Flurlingen .	450	—	—	—	450	—	450
144	Marthalen	258	—	—	250	508	—	508
145	Ossingen	146650	9950	129980	22240	168890	36100	132790
146	Rheinau	168886	26976	124021	57493	226379	21800	204579
147	Stammheim, Ober-	255941	19272	227000	39260	295201	102200	193001

der politischen Gemeinden 1889.

Ordnungsnummer	Stammgut			Deckung des Stammgutes		Passiven im Berichtsjahre			
	Einnahmen	Ausgaben resp. Abschreibungen	Bestand zu Ende des Berichtsjahres	§ 7, Schlusssatz, und § 8 der Verordnung		neu gemacht	getilgt	Vermehrung	Verminderung
				Ueberschuss	Defizit				
Fr.	Fr.	Fr.	Fr.	Fr.	Fr.	Fr.	Fr.	Fr.	Fr.
123	—	—	68675	29535	—	—	—	—	—
124	—	—	526	—	175612	—	4500	—	4500
125	1000	—	136596	—	32746	9457	1500	7957	—
126	—	—	262	1328	—	—	—	—	—
127	—	—	—	—	—	7858	117826	—	109968
128	—	—	194342	—	9949	—	150	—	150
128a	—	—	—	—	—	—	4460	—	4460
129	—	—	1997	—	106992	12744	8730	4014	—
	18607	9363	1310726	41958	818770	65651	194310	13846	142505
130	—	—	82	—	44	—	20	—	20
131	—	—	218662	15513	—	—	6000	—	6000
132	—	—	900	753	—	—	1000	—	1000
132a	—	—	—	—	—	400	—	400	—
133	325	200	178351	38457	—	962	6962	—	6000
134	—	187	3019	172	—	—	50	—	50
135	—	—	68818	—	3956	3501	500	3001	—
136	304	1000	38200	—	2345	2000	—	2000	—
137	—	—	49380	372	—	—	—	—	—
138	—	—	660	714	—	—	—	—	—
139	—	—	111077	—	6080	—	—	—	—
139a	—	—	—	—	—	—	—	—	—
140	—	—	100506	5027	—	—	3000	—	3000
141	259	—	9200	120	—	—	—	—	—
142	—	—	51549	—	2336	800	—	800	—
143	—	—	169982	2773	—	2000	—	2000	—
143a	—	—	22	428	—	—	—	—	—
144	—	—	90	168	—	—	—	—	—
145	5333	5224	160288	—	49737	—	5400	—	5400
146	120	—	149976	—	2890	—	2000	—	2000
147	—	6900	213683	—	59942	—	5000	—	5000

Aktiven, Passiven und Stammgut

Ordnungsnummer	Politische Gemeinden	Aktiven					Pas-siven	Ueber-schuss der Aktiven, Passiven (-)
		Realisierbare			Nicht-realisir-bare Aktiven	Total aller Aktiven		
		Total (realisir-bare)	Davon					
			Fr.	Zins-tragende Kapitalien	Liegen-schaften	Fr.		
148	Stammheim, Unter-	182503	10828	151683	29692	212195	124000	88195
148a	„ Friedhofgut	712	710	—	3023	3735	—	3735
149	Thalheim . . .	1241	—	200	500	1741	29857	-28116
150	Trüllikon . . .	313	197	—	1624	1937	—	1937
151	Truttikon . . .	103986	—	102000	45400	149386	25100	124286
152	Volken . . .	7824	1410	5910	3207	11031	232	10799
153	Waltalingen . .	620	—	—	—	620	—	620
	Summe	2019803	220920	1682462	365021	2384824	440795	1944029
	Bezirk Bülach.							
154	Bachenbülach	127027	15811	84676	4127	131154	40680	90474
155	Bassersdorf . .	75903	19329	54455	5769	81672	7000	74672
156	Bülach . . .	683114	61570	602390	53268	736382	63998	672384
157	Dietlikon . . .	127147	7097	114890	12900	140047	—	140047
158	Eglisau . . .	116948	33220	70590	25373	142321	66500	75821
159	Embrach, Ober-	2204	—	32	452	2656	6288	-3632
160	„ Unter-	428319	19217	403505	7095	435414	93000	342414
161	Freienstein . .	1263	—	—	200	1463	2100	-637
162	Glattfelden . .	1621	—	250	6687	8308	—	8308
163	Hochfelden . .	119309	23478	86790	27660	146969	3751	143218
164	Höri . . .	63097	6125	48414	11989	75086	11533	63553
165	Hüntwangen	113976	9790	95262	1782	115758	11869	103889
166	Kloten . . .	2016	468	150	1072	3088	6500	-3412
166a	„ Eisenbahngut	4477	—	—	—	4477	129700	-125223
167	Lufingen . . .	38759	—	35325	2207	40966	—	40966
168	Nürensdorf . .	395	—	—	100	495	1561	-1066
169	Opfikon . . .	1213	—	150	67	1280	8150	-6874
170	Rafz. . . .	492079	97408	372467	63185	555264	171583	383681
171	Rieden . . .	58934	4586	49000	5141	64075	—	64075
172	Rorbas . . .	111277	12540	94460	4800	116077	—	116077
173	Wallisellen . .	30430	22980	6200	5617	36047	—	36047
174	Wasterkingen	55733	10952	40765	16650	72383	20480	51903
175	Winkel . . .	—	—	—	258	258	—	258
176	Wyl. . . .	88352	4731	67000	10189	98541	—	98541
	Summe	2743593	349302	2226771	266588	3010181	644693	2365488

der politischen Gemeinden 1889.

Ordnungsnummer	Stammgut			Deckung des Stammgutes		Passiven im Berichtsjahre			
	Einnahmen	Ausgaben resp. Abschreibungen	Bestand zu Ende des Berichtsjahres	§ 7, Schlusssatz, und § 8 der Verordnung		neuge-macht	getilgt	Ver-mehrung	Ver-minderung
				Ueberschuss	Defizit				
	Fr.	Fr.	Fr.	Fr.	Fr.	Fr.	Fr.	Fr.	Fr.
148	—	18084	149395	—	90892	—	10000	—	10600
148a	—	—	—	—	—	—	—	—	—
149	—	—	1015	—	29631	7567	400	7167	—
150	7	—	197	112	—	—	—	—	—
151	2400	10817	63955	14931	—	500	2000	—	1500
152	—	—	5464	2128	—	—	40	—	40
153	—	—	—	—	—	—	490	—	490
	8748	42412	1744471	81672	247853	17730	42862	15368	40500
154	—	—	100950	—	14603	—	720	—	720
155	—	10500	79554	—	10651	—	4516	—	4516
156	—	53268	597839	21277	—	13998	—	13998	—
157	120	12900	117419	9728	—	—	—	—	—
158	—	—	100113	—	49665	1500	6000	—	4500
159	—	—	—	—	—	2288	600	1688	—
160	—	—	340772	—	5453	—	11000	—	11000
161	—	200	114	—	951	1200	695	505	—
162	213	6500	160	1461	—	—	—	—	—
163	1827	27660	104040	11518	—	—	—	—	—
164	140	10843	55607	—	4043	—	1527	—	1527
165	6	3000	105248	—	3141	469	—	469	—
166	—	—	3718	—	8202	—	—	—	—
166a	—	—	—	—	—	69000	70800	—	1800
167	—	—	48135	—	9376	—	—	—	—
168	—	—	—	—	—	—	2206	—	2206
169	—	—	—	—	—	2000	1797	203	—
170	—	—	313062	7434	—	21633	5810	15823	—
171	230	—	56423	2511	—	—	—	—	—
172	267	—	116635	—	5358	—	—	—	—
173	—	—	37541	—	7111	—	—	—	—
174	—	—	61454	—	26201	1980	300	1680	—
175	—	—	—	—	—	—	—	—	—
176	680	—	72485	15867	—	4108	4108	—	—
	3483	124871	2311269	69796	144755	118176	110079	34366	26269

Aktiven, Passiven und Stammgut

Ordnungsnummer	Politische Gemeinden	Aktiven					Pas-siven	Ueber-schuss der Aktiven, Passiven (—)
		Realisirbare			Nicht-realisirbare Aktiven	Total aller Aktiven		
		Total (realisirbare)	Davon					
			Fr.	Zins-tragende Kapitalien	Liegen-schaften	Fr.		
	Bez. Dielsdorf.							
177	Affoltern . .	3234	3193	—	2270	5504	657	4847
178	Bachs . . .	156774	13804	132000	3312	160086	77200	82886
179	Boppelsen . .	71195	7144	60500	624	71819	27748	44071
180	Buchs . . .	315737	861	304950	1840	317577	239350	78227
181	Dällikon . .	138093	5498	119500	1240	139333	78400	60933
182	Dänikon . .	49831	710	44000	3657	53488	19900	33588
183	Dielsdorf . .	170869	32264	131400	—	170869	73457	97412
184	Hüttikon . .	668	300	125	3940	4608	600	4008
185	Neerach . .	1011	786	—	956	1967	1000	967
186	Niederglatt .	49136	4944	37680	4985	54121	25300	28821
187	Niederhasli .	4545	1700	—	—	4545	18300	-13755
188	Niederweningen .	302546	73768	211350	2456	305002	92220	212782
189	Oberglatt . .	1588	—	—	4992	6580	14400	-7820
190	Oberweningen . .	122227	28115	90200	2716	124943	34150	90793
191	Otelfingen . .	253212	1517	232200	3069	256281	196497	59784
192	Raat . . .	228	—	—	42	270	239	31
193	Regensberg . .	162693	19827	125458	7182	169875	135543	34332
194	Regensdorf . .	1298	181	—	—	1298	22200	-20902
195	Rümlang . .	136493	—	127000	22150	158643	42553	116090
196	Schleinikon . .	176977	42491	131100	—	176977	57885	119092
197	Schöfflisdorf .	106911	3418	96800	1412	108323	48800	59523
198	Stadel . . .	67212	8498	49720	19500	86712	28650	58062
199	Steinmaur . .	5863	—	—	2013	7876	14270	-6394
200	Weiach . . .	227640	24796	197550	9880	237520	47520	190000
201	Windlach . .	24650	428	22000	2672	27322	19769	7553
	Summe	2550631	274243	2113533	100908	2651539	1316608	1334931

der politischen Gemeinden 1889.

Ordnungsnummer	Stammgut			Deckung des Stammgutes		Passiven im Berichtsjahre			
	Ein- nahmen	Ausgaben resp. Abschrei- bungen	Bestand zu Ende des Berichts- jahres	§ 7, Schlusssatz, und § 8 der Verordnung		neu ge- macht	getilgt	Ver- mehr- ung	Ver- minder- ung
				Ueber- schuss	Defizit				
Fr.	Fr.	Fr.	Fr.	Fr.	Fr.	Fr.	Fr.	Fr.	Fr.
177	20	200	7928	—	5351	317	—	317	—
178	41000	40000	71725	7849	—	—	—	—	—
179	—	—	48415	—	4968	—	—	—	—
180	500	—	129641	—	53254	—	3000	—	3000
181	—	—	87350	—	27657	—	4600	—	4600
182	—	—	28890	1041	—	50	1000	—	950
183	—	—	90997	6415	—	—	—	—	—
184	—	—	635	—	567	—	100	—	100
185	—	—	785	—	774	1000	1000	—	—
186	—	158	30973	—	7137	—	—	—	—
187	—	—	1720	—	15475	—	858	—	858
188	2456	—	184768	25558	—	60500	—	60500	—
189	—	—	—	—	—	—	—	—	—
190	—	—	87900	177	—	23000	—	23000	—
191	—	—	131171	—	74456	—	18000	—	18000
192	—	—	—	—	—	239	150	89	—
193	—	—	50099	—	22949	—	222	—	222
194	6	—	181	—	21083	—	600	—	600
195	—	—	86162	7778	—	—	4100	—	4100
196	—	—	120700	—	1608	27590	800	26790	—
197	—	—	81650	—	23539	30000	3700	26300	—
198	800	—	32800	5762	—	—	3200	—	3200
199	—	—	410	—	8817	—	328	—	328
200	—	41205	163235	16885	—	30000	5000	25000	—
201	—	—	17550	—	12669	12358	220	12138	—
	44782	81563	1455685	71465	280304	185054	46878	174134	35958

Einnahmen und Ausgaben

Zahl der Güter	Bezirke	Steuerfaktoren, wo solche für erhobene Steuern herbeigezogen wurden			Korrent-Einnahmen			
		Steuerkapital in Tausendern Fr.	Steuerpflichtige		Total Fr.	Davon		
			Haushaltungen	Männer		Steuern (incl. Nachzahlungen) Fr.	Zinsen von Kapitalien Fr.	Ertrag der Liegenschaften Fr.
		Fr.			Fr.	Fr.	Fr.	Fr.
33	Zürich	478242	22772	28946	4739810	2201291	612645	175857
15	Affoltern	18081	2623	3252	71360	46170	2663	7490
12	Horgen	72329	6425	7709	357950	210455	11149	18059
10	Meilen	47219	4195	5056	267189	175232	11668	4683
14	Hinweil	40217	6944	8291	242863	167216	5085	537
10	Uster	24850	3745	4587	120842	90053	980	3521
14	Pfäffikon	23482	3688	4481	144785	114317	3588	1639
28	Winterthur	113865	11026	14278	1795358	744867	217455	338308
28	Andelfingen	9595	1194	1593	212301	22040	9456	132064
24	Bülach	14769	1873	2283	278675	44715	14557	182846
25	Dielsdorf	10759	1401	1880	202159	28686	6126	140944
213	Summe	853408	65886	82356	8433292	3845042	895372	1005948

Aktiven, Passiven und Stammgut

Bezirke	Aktiven					Pas-siven	Ueber-schuss der Aktiven, Pas-siven (-) Fr.
	Realisierbare			Nicht realisierbare Aktiven	Total aller Aktiven		
	Total (realisierbare)	Davon					
		Zinstrag. Kapitalien	Liegenschaften	Fr.	Fr.		
Zürich	31531099	16040909	3723575	11101699	42632798	42295990	336808
Affoltern	168899	67997	82750	109678	278577	28970	249607
Horgen	593996	218160	339245	450308	1044304	215104	829200
Meilen	327063	280261	17400	362854	689917	212437	477480
Hinweil	135416	112056	14230	220232	355648	574871	-219223
Uster	88435	41170	29805	95893	184328	365889	-181561
Pfäffikon	123074	72814	29500	33676	156750	573136	-416386
Winterthur	13069546	4703254	7808194	2382094	15451640	16347530	-895890
Andelfingen	2019803	220920	1682462	365021	2384824	440795	1944029
Bülach	2743593	349302	2226771	266588	3010181	644693	2365488
Dielsdorf	2550631	274243	2113533	100908	2651539	1316608	1334931
Summe	53351555	22381086	18067465	15488951	68840506	63016023	5824483

nach Bezirken.

der politischen Gemeinden 1889.

Bezirke	Korrent-Ausgaben					Ueberschuss		
	Total	Davon				der		
		Besoldungen, allgemeine Verwaltung	Verzinsung von Passiven	Erstellung und Unterhalt von		Polizei-Bestattungs- und Löschwesen	Ein-nahmen	Aus-gaben
Fr.	Fr.	Fr.	Gebäuden u. Liegen-schaften	Strassen	Fr.	Fr.	Fr.	
Zürich	4853047	600573	1902463	144109	636732	330414	179830	293067
Affoltern	58415	11201	1437	4398	18946	7231	15217	2272
Horgen	244564	32386	10040	18157	92598	44701	123452	10066
Meilen	356685	29853	40288	3835	178059	29353	13534	103030
Hinweil	169901	27151	23933	5718	65467	21772	83266	10304
Uster	104718	17770	14090	2441	32231	10163	26489	10365
Pfäffikon	105828	14673	24625	492	49492	3552	39211	254
Winterthur	1633275	394603	667087	56193	108271	92216	178581	16498
Andelfingen	158498	23466	21724	20575	34290	12986	61257	7454
Bülach	216689	35599	27054	37849	40352	15365	66834	4848
Dielsdorf	169498	22621	47567	11156	31261	18749	45743	13082
Summe	8071118	1209896	2780308	304923	1287699	586502	333414	471240
							362174	

der politischen Gemeinden 1889.

Stammgut			Deckung des Stammgutes		Passiven im Berichtsjahr			
Ein-nahmen	Aus-gaben resp. Ab-schreib-ungen	Bestand zu Ende des Berichtsjahres	§ 7, Schlussatz, und § 8 der Verordnung		neu-ge-macht	getilgt	Ver-mehr-ung	Ver-minder-ung
			Ueber-schuss	Defizit				
Fr.	Fr.	Fr.	Fr.	Fr.	Fr.	Fr.	Fr.	Fr.
132939	30640	4070137	42396	14870340	28392554	15877787	12593832	79065
1045	34465	150674	11501	18994	88	6827	88	6827
213	10100	379897	48423	49428	78917	115632	42288	79003
190	4000	276977	24250	186601	275134	144942	136812	6620
3716	107210	98641	14288	125339	14165	41805	3512	31152
4735	10043	60414	—	337004	80912	71565	25867	16520
60	1500	48027	2062	28229	3947	36912	591	33556
18607	9363	1310726	41958	818770	65651	194310	13846	142505
8748	42412	1744471	81672	247853	17730	42862	15368	40500
3483	124871	2311269	69796	144755	118176	110079	34366	26269
44782	81563	1455685	71465	280304	185054	46878	174134	35958
218518	456167	11906918	407811	17107617	29232328	16689599	13040704	497975
				16699806			12542729	

III. Steuernachzahlungen dem politischen Gemeindegut 1889.

(§ 147 des Gemeinde-Ges.)

Politische Gemeinden	Fälle	Betrag Fr.	Politische Gemeinden	Fälle	Betrag Fr.	Politische Gemeinden	Fälle	Betrag Fr.
Bez. Zürich.			Bez. Meilen.			Neftenbach . . .	1	168
Zürich . . .	25	67016	Erlenbach . . .	1	76	Oberwinterth. . .	1	250
Aussersihl . . .	6	16140	Männedorf . . .	2	88	Seen	3	520
Enge	4	1812	Meilen	4	20351	Winterthur . . .	9	7686
Fluntern . . .	1	6459	Oetwil a/S. . . .	2	502	Wülflingen . . .	1	12
Hirslanden. . .	2	279	Stäfa	2	363	Zell	1	320
Hottingen . . .	2	581	Summe	11	21380	Summe	19	10588
Neumünster . .	8	252				Bez. Andelfing.		
Riesbach . . .	6	3091	Bez. Hinweil.			Feuerthalen . . .	1	58
Unterstrass . .	3	348	Bäretsweil . . .	1	41	Oberstammh. . .	1	314
Wiedikon . . .	3	2092	Bubikon	1	37	Volken	1	64
Altstetten . . .	4	1085	Dürnten	2	6287	Summe	3	436
Dietikon . . .	2	1000	Fiscenthal . . .	1	500	Bez. Bülach.		
Oetwil	1	22	Gossau	2	7550	Bassersdorf . . .	1	137
Seebach	1	1354	Grünigen	2	152	Eglisau	1	30
Wollishofen . .	1	15	Rüti	2	95	Freienstein . . .	1	15
Zollikon	1	66	Wald	5	792	Glattfelden . . .	1	50
Summe	70	101612	„ Eisenbahngut	—	1065	Opfikon	1	506
Bez. Affoltern.			Wetzikon	4	1026	Wallisellen . . .	1	77
Hedingen . . .	3	257	Summe	20	17545	Summe	6	815
Mettmenstett. .	2	126	Bez. Uster.			Bez. Dielsdorf.	—	—
Riffersweil . . .	3	147	Dübendorf . . .	2	1000	Bezirke.		
Stallikon	1	82	Uster	4	100	Zürich	70	101612
Summe	9	612	Summe	6	1100	Affoltern	9	612
Bez. Horgen.			Bez. Pfäffikon.			Horgen	22	6068
Adlisweil . . .	2	228	Lindau	2	250	Meilen	11	21380
Horgen	4	582	Russikon	2	197	Hinweil	20	17545
Kilchberg . . .	1	567	Weisslingen . . .	2	600	Uster	6	1100
„ angnau	3	235	Wyla	1	600	Pfäffikon	7	1647
Richtersweil . .	1	39	Summe	7	1647	Winterthur . . .	19	10588
Rüschlikon . . .	1	320	Bez. Winterth.			Andelfingen . . .	3	436
Thalweil	3	1609	Elgg	2	44	Bülach	6	815
Wädensweil . .	7	2488	Hettlingen	1	1588	Dielsdorf	—	—
Summe	22	6068				Kanton Zürich	173	161803

IV. Legate und Geschenke der polit. Gemeinden 1889.

Hedingen Fr. 100. Stäfa Fr. 40. Rüti Fr. 15. Zell Fr. 4135. Total Fr. 4290.


B.

Finanzen

der

Zivil-Gemeinden

1889.



I. Einnahmen und Ausgaben der Zivil-Gemeinden 1889.

Ordnungsnummer	Zivil-Gemeinden	Korrent-Einnahmen				Korrent-Ausgaben			Ueberschuss der		Tilgung von Passiven
		Total	Davon			Total	Davon		Einnahmen	Ausgaben	
			Steuern	Zinse von Kapitalien	Ertrag der Liegenschaften		Verzinsung von Passiven	Erstellg. und Unterh. von Strassen u. Gebd.			
Fr.	Fr.	Fr.	Fr.	Fr.	Fr.	Fr.	Fr.	Fr.	Fr.		
	Bez. Zürich.										
1	Zürich, Nutzungsg.	114746	—	1083	112361	108749	19093	20950	5997	—	6502
2	Fluntern "	9384	—	227	8397	7749	1596	60	1635	—	500
3	Hottingen "	4220	—	593	3607	3711	—	267	509	—	—
4	Oberstrass "	3585	—	1270	2192	3750	1738	12	—	165	22000
5	Unterstrass "	3122	—	457	2649	1074	—	67	2048	—	—
6	Wiedikon "	1356	—	1346	10	783	—	—	573	—	22
7	Dietikon "	2495	—	85	2370	3010	1260	—	—	515	60
8	Höngg, Bürgergut	9128	953	2191	5972	8491	4642	—	637	—	—
9	Schwamendg. Nutzungsgut	18897	—	231	2666	27326	1200	90	—	8429	900
10	Uitikon, Zivilgut	2450	738	946	266	1717	170	705	733	—	—
11	Ringlikon "	542	276	240	—	339	—	216	203	—	—
12	Wollishofen, Nutzungsgut	187	—	187	—	6	—	—	181	—	—
	Summe	170112	1967	8856	140490	166705	29699	22367	12516	9109	38084
	Bez. Affoltern.										
13	Aegst . . .	439	—	187	252	285	—	177	154	—	—
14	Aegsterthal .	203	133	48	22	191	—	138	12	—	—
15	Wengi . . .	14	—	14	—	2	—	—	12	—	—
16	Kappel . . .	76	—	67	—	127	—	—	—	51	—
17	Hauptikon . .	45	—	44	—	9	—	—	36	—	—
18	Uerzlikon . .	548	—	126	417	457	—	—	91	—	—
19	Mettmenstetten Ober-	88	—	81	—	75	—	—	13	—	—
20	" Unter-	37	—	25	5	114	—	—	—	77	—
21	Dachelsen . .	9	—	—	—	214	—	—	—	205	—
22	Heffersweil .	28	—	28	—	37	—	—	—	9	—
23	Rossau . . .	924	651	1	2	2015	19	—	—	1091	—
24	Stallikon . .	150	—	38	1	54	—	12	96	—	—
25	Buchenegg-Dägerst .	66	—	66	—	83	—	—	—	17	—
26	Gamlikon . .	17	—	7	—	121	—	—	—	104	—
27	Medikon-Baldern .	55	—	55	—	794	—	—	—	739	—
28	Sellenbüren .	22	—	22	—	63	—	—	—	41	—
	Summe	2721	784	809	699	4641	19	327	414	2334	—

Zivil-Gemeinden.

II. Aktiven, Passiven und Stammgut der Zivil-Gemeinden 1889.

Ordnungsnummer	Aktiven					Pas- siven	Ueber- schuss der Aktiven, Passiven (—)	Stammgut		Deckung des Stamm- gutes — Ueber- schuss oder Defi- zit. (—)
	Realisirbare			Nicht- realisir- bare Aktiven	Total aller Aktiven			Ein- nah- men	Bestand Ende Berichts- jahres	
	Total (Realisir- bare)	Davon								
		Zins- tragende Kapi- talien	Liegen- schaften							
Fr.	Fr.	Fr.	Fr.	Fr.	Fr.	Fr.	Fr.	Fr.		
1	1688938	30000	1390600	331000	2019938	515743	1504195	1275	1275261	-102066
2	163721	6054	149300	700	164421	39712	124709	220	89603	34406
3	92108	17088	73650	323	92431	—	92431	320	90603	1505
4	78773	5943	70610	118	78891	4500	74391	320	74693	-420
5	73022	14211	58672	866	73888	—	73888	350	53399	19623
6	35715	35185	530	—	35715	35	35680	—	33241	2439
7	108000	1300	105350	—	108000	30350	77650	50	81460	-3810
8	330273	54717	269729	—	330273	116616	213657	120	214386	-729
9	38390	7800	29575	—	38390	21000	17390	—	—	—
10	27154	24989	810	2350	29504	3400	26104	—	23724	30
11	6415	6166	—	—	6415	—	6415	5	6166	249
12	5387	5383	—	—	5387	—	5387	—	3500	1887
	2647896	208836	2148826	335357	2983253	731356	2251897	2660	1946036	-46886
13	8158	5162	2950	1155	9313	—	9313	—	7966	192
14	1529	1297	200	665	2194	—	2194	—	2064	-535
15	415	415	—	—	415	—	415	—	360	55
16	1837	1733	—	474	2311	—	2311	24	2014	-177
17	1172	1156	—	11	1183	—	1183	—	1215	-43
18	9087	3348	5146	94	9181	—	9181	—	8015	1072
19	2126	2066	—	1072	3198	13	3185	—	2954	-841
20	884	713	150	298	1182	—	1182	37	1207	-323
21	300	—	300	2294	2594	160	2434	—	775	-635
22	826	826	—	1450	2276	—	2276	—	1625	-799
23	652	24	200	1885	2537	1316	1221	—	144	-808
24	1188	1177	—	605	1793	—	1793	—	1366	-178
25	1882	1776	—	150	2032	—	2032	—	1756	126
26	237	211	—	12	249	—	249	17	160	77
27	1407	1349	—	—	1407	—	1407	—	1498	-91
28	569	565	—	139	708	—	708	—	534	35
	32269	21758	8946	10304	42573	1489	41084	78	33653	-2873

Einnahmen und Ausgaben der Zivil-Gemeinden 1889.

Ordnungsnummer	Zivil-Gemeinden	Korrent-Einnahmen				Korrent-Ausgaben			Ueberschuss der		Tilgung von Passiven
		Total	Davon			Total	Davon		Einnahmen	Ausgaben	
			Steuern	Zinse von Kapitalien	Ertrag der Liegen-schaften		Verzinsung von Passiven	Erstellig und Unterh. von Strassen u. Gebd.			
Fr.	Fr.	Fr.	Fr.	Fr.	Fr.	Fr.	Fr.	Fr.	Fr.		
	Bez. Horgen.										
29	Horgen	2360	—	678	—	2312	—	750	48	—	
30	„ Arn	—	—	—	—	8	—	—	—	8	
31	„ Berg	102	—	102	—	10	—	—	92	—	
32	Richtersweil-Langenegg, Nutzgut.	13148	—	—	—	11988	—	826	1160	—	
	Summe	15610	—	780	—	14318	—	1576	1300	8	
	Bez. Hinweil.										
33	Grünigen	326	—	175	1	268	—	—	58	—	
33a	„ Spritzengut	2214	—	45	—	57	—	1	2157	—	
34	Binzikon	33906	—	116	—	17322	492	—	16584	—	
34a	„ Spritzengut	40	—	—	—	51	—	—	—	11	
35	Itzikon, Spritzengut.	2922	122	—	2800	122	—	—	2800	—	
36	Hinweil	859	293	—	—	374	—	—	485	—	
36a	„ Eisenbahngut	3714	3714	—	—	813	760	—	2901	—	
37	Wernetshausen	5816	—	214	10	408	—	2	5408	—	
38	Rüti	480	—	422	—	2478	—	—	—	1998	
39	Oberwetzikon	129	—	100	—	519	—	—	—	390	
39a	„ Spritzenkorpor.	6596	5936	—	—	840	200	8	5756	—	
40	Unterwetzikon.	141	—	141	—	809	28	—	—	668	
41	Ettenhausen	101	—	3	75	110	—	—	—	9	
42	Kempton	247	—	9	—	54	—	—	193	—	
42a	„ Eisenbahngut	340	200	—	—	260	240	—	80	—	
42b	„ Spritzengut	91	—	—	—	91	—	—	—	—	
43	Robank	723	—	82	244	419	12	—	304	—	
44	Robenhausen	15	—	15	—	11	—	2	4	—	
	Summe	58660	10265	1322	3130	25006	1732	13	36730	3076	
	Bezirk Uster.										
45	Dübendorf	1053	—	1036	4	723	—	—	330	—	
46	Berg	78	—	73	—	55	—	—	23	—	
47	Gfenn	25	—	16	8	64	—	—	—	39	
48	Hermikon	110	—	86	15	1183	10	56	—	1073	
49	Egg	204	142	23	—	203	—	—	1	—	
50	Bad	100	—	87	—	89	—	—	11	—	

Aktiven, Passiven und Stammgut der Zivil-Gemeinden 1889.

Ordnungsnummer	Aktiven					Pas- siven	Ueber- schuss der Aktiven, Passiven (—)	Stammgut		Deckung des Stamm- gutes — Ueber- schuss oder De- fizit (—)
	Realisierbare			Nicht realisier- bare Aktiven	Total aller Aktiven			Ein- nah- men	Bestand Ende Berichts- jahres	
	Total (Realisier- bare)	Davon								
		Zins- tragende Kapitalien	Liegen- schaften							
Fr.	Fr.	Fr.	Fr.	Fr.	Fr.	Fr.	Fr.	Fr.		
29	18796	18748	—	7638	26434	1960	24474	20	17364	-528
30	2438	2361	—	—	2438	—	2438	—	1471	967
31	2934	2672	200	20	2954	1507	1447	—	457	970
32	123803	—	123200	—	123803	6250	117553	20047	124942	-7389
	147971	23781	123400	7658	155629	9717	145912	20067	144234	-5980
33	5255	5047	150	40	5295	—	5295	—	5049	206
33a	1200	1200	—	2169	3369	9	3360	100	1200	9
34	2835	2800	—	16550	19385	16330	3055	—	2800	-16295
34a	—	—	—	2500	2500	11	2489	—	—	—
35	—	—	—	2400	2400	—	2400	—	—	—
36	485	—	—	1508	1993	—	1993	—	—	—
36a	645	—	—	—	645	17000	-16355	—	—	—
37	5545	5198	250	5592	11137	—	11137	313	2965	2580
38	9489	9422	—	—	9489	—	9489	21	7432	2057
39	2379	2379	—	—	2379	21	2358	—	2225	133
39a	756	—	—	12519	13275	—	13275	—	—	—
40	3580	3566	—	8463	12043	220	11823	20	3790	-430
41	1672	72	1600	238	1910	—	1910	—	1600	72
42	2116	1183	600	—	2116	—	2116	—	1600	516
42a	79	—	—	—	79	6000	-5921	—	—	—
42b	390	—	—	—	390	—	390	—	400	-10
43	5445	2108	3033	—	5445	300	5145	—	4816	329
44	436	403	—	100	536	—	536	—	390	46
	42307	33378	5633	52079	94386	39891	54495	459	34267	-10805
45	29033	28210	420	—	29033	—	29033	—	34722	-5689
46	1912	1904	—	—	1912	—	1912	—	1964	-52
47	745	372	373	—	745	—	745	—	773	-28
48	1879	1500	350	—	1879	250	1629	—	3236	-1607
49	745	583	—	438	1183	—	1183	—	1484	-739
50	2407	2258	—	—	2407	—	2407	—	2302	105

Einnahmen und Ausgaben der Zivil-Gemeinden 1889.

Ordnungsnummer	Zivil-Gemeinden	Korrent-Einnahmen				Korrent-Ausgaben			Ueberschuss der		Tilgung von Passiven
		Total	Davon			Total	Davon		Einnahmen	Ausgaben	
			Steuern	Zinse von Kapitalien	Ertrag der Liegenschaften		Verzinsung von Passiven	Erstellig. und Unterh. von Strassen u. Gebd.			
Fr.	Fr.	Fr.	Fr.	Fr.	Fr.	Fr.	Fr.	Fr.	Fr.	Fr.	
51	Esslingen . .	—	—	—	—	—	—	—	—	—	—
52	Lieburg . . .	59	—	54	—	149	—	114	—	90	—
53	Maur	504	—	89	368	1022	76	—	—	518	600
54	Aesch	1640	—	65	—	140	—	—	1500	—	—
55	Binz	137	93	41	3	130	—	—	7	—	—
56	Ebmatingen .	281	117	143	11	287	60	—	—	6	—
57	Uessikon . .	92	—	85	—	83	—	30	9	—	—
58	Mönchaltorf .	1214	—	474	56	1260	—	—	—	46	—
58a	„ Wasserv.	1412	—	—	—	869	631	—	543	—	500
59	Brand	73	—	72	—	50	—	—	23	—	—
60	Heussberg . .	3	—	2	—	12	—	—	—	9	—
61	Lindhof-Wühre	19	16	3	—	4	—	—	15	—	—
62	Kirchuster . .	6590	2982	1141	78	9768	6	—	—	3178	—
62a	„ Eisenbahngut	1063	—	1063	—	1063	—	—	—	—	—
63	Niederuster .	2722	2539	112	—	2105	—	—	617	—	—
64	Oberuster . .	2644	2446	107	84	2542	—	2	102	—	—
65	Freudweil . .	60	—	57	—	53	—	—	7	—	—
66	Nänikon . . .	7238	2347	—	4891	3928	153	117	3310	—	1700
67	Nossikon . . .	709	—	83	38	762	—	—	—	53	—
68	Riedikon . . .	84	—	76	—	150	—	—	—	66	—
69	Sulzbach . . .	184	143	14	—	194	—	—	—	10	—
70	Werriikon . .	210	—	202	—	258	16	—	—	48	—
71	Winikon . . .	318	223	61	—	420	—	—	—	102	150
72	Wermatsweil .	1697	—	638	302	1662	—	73	35	—	—
73	Volketsweil .	586	—	570	7	580	—	—	6	—	—
74	Gutensweil . .	248	—	—	—	162	5	—	86	—	160
75	Hegnau	466	—	433	23	568	4	27	—	102	—
76	Kindhausen . .	21	—	—	8	32	—	—	—	11	—
77	Zimikon . . .	71	63	4	—	41	—	—	30	—	—
78	Wangen	2072	1719	299	15	999	25	—	1073	—	1070
79	Brüttisellen .	3753	—	322	2	437	113	—	3316	—	—
	Summe	37740	12830	7531	5913	32047	1099	419	11044	5351	4180
	Bez. Pfäffikon.										
80	Bauma	1553	928	—	—	1237	—	—	316	—	—
81	Hittnau, Ober-	253	—	86	143	278	12	—	—	25	—
82	„ Unter-	358	340	15	—	263	—	—	95	—	—
83	Dürstelen . .	156	—	136	—	164	—	—	—	8	—
84	Hasel	589	—	10	62	83	—	—	506	—	73
85	Isikon	36	—	30	3	49	—	—	—	13	—
86	Illnau, Ober-	840	461	372	—	490	—	175	350	—	—
87	„ Unter-	1862	1360	479	—	1852	—	314	10	—	3

Aktiven, Passiven und Stammgut der Zivil-Gemeinden 1889.

Ordnungsnummer	Aktiven					Pas- siven	Ueber- schuss der Aktiven, Passiven (-)	Stammgut		Deckung des Stamm- gutes Ueber- schuss oder De- fizit. (-)
	Realisierbare			Nicht realisier- bare Aktiven	Total aller Aktiven			Ein- nah- men	Bestand Ende Berichts- jahres	
	Total (Realisier- bare)	Davon								
		Zins- tragende Kapi- talien	Liegen- schaften							
Fr.	Fr.	Fr.	Fr.	Fr.	Fr.	Fr.	Fr.	Fr.	Fr.	
51	68	68	—	—	68	—	68	—	68	—
52	1420	1420	—	85	1505	60	1445	—	1100	260
53	5760	2243	3500	6676	12436	1000	11436	—	5293	-533
54	1633	1616	—	1572	3205	50	3155	—	1750	-167
55	1076	1025	—	50	1126	—	1126	137	1077	-1
56	4906	3576	1200	48	4954	1500	3454	—	4125	-719
57	2247	2117	—	208	2455	—	2455	—	2108	139
58	13268	11850	631	—	13268	—	13268	164	13130	138
58a	554	—	—	—	554	14900	-14346	—	—	—
59	2103	2088	—	38	2141	—	2141	—	1135	968
60	65	55	—	—	65	—	65	—	54	11
61	429	351	60	—	429	—	429	2	185	244
62	29836	29836	—	11180	41016	20	40996	60	29550	266
62a	25000	25000	—	—	25000	—	25000	—	25000	—
63	3155	2700	—	2330	5485	5000	485	—	2020	-3865
64	3919	2375	1050	8150	12069	—	12069	—	3635	284
65	1546	1500	—	2124	3670	—	3670	—	1500	46
66	165977	12	162290	10030	176007	2200	173807	240	169862	-6085
67	2626	2170	456	789	3415	623	2792	—	2826	-823
68	2733	2000	733	327	3060	18	3042	—	2000	715
69	357	353	—	84	441	14	427	—	353	-10
70	5126	5076	50	—	5126	448	4678	—	5129	-451
71	1416	1375	—	248	1664	150	1514	—	1383	-117
72	31242	15786	15100	5230	36472	—	36472	500	31209	33
73	17293	15000	2000	3287	20580	—	20580	—	17274	19
74	36	—	—	1270	1306	110	1196	—	—	—
75	12503	11500	1000	4357	16860	209	16651	—	17070	-4776
76	150	—	—	67	217	11	206	—	150	-11
77	105	100	—	641	746	—	746	—	450	-345
78	8617	7363	450	5683	14300	—	14300	—	8210	407
79	8977	8050	850	3429	12406	2833	9573	134	6810	-666
	390864	191432	190513	68341	459205	29396	429809	1237	398937	-23049
80	2581	2565	—	861	3442	—	3442	450	1950	631
81	4912	2393	2500	3331	8243	300	7943	—	4510	102
82	1095	457	500	1768	2863	—	2863	20	757	338
83	3500	3485	—	2300	5800	8	5792	—	3835	-343
84	1317	230	1025	673	1990	—	1990	—	1219	98
85	907	836	46	1277	2184	—	2184	—	883	24
86	10080	9753	—	2259	12339	—	12339	—	9737	343
87	12090	12086	—	10217	22307	1405	20902	20	12020	-1333

Einnahmen und Ausgaben der Zivil-Gemeinden 1889.

Ordnungsnummer	Zivil-Gemeinden	Korrent-Einnahmen				Korrent-Ausgaben			Ueberschuss der		Tilgung von Passiven
		Total	Davon			Total	Davon		Einnahmen	Ausgaben	
			Steuern	Zinsen von Kapitalien	Ertrag der Liegenschaften		Verzinsung von Passiven	Erstellt und Unterh. von Strassen u. Gebd.			
Fr.	Fr.	Fr.	Fr.	Fr.	Fr.	Fr.	Fr.	Fr.	Fr.	Fr.	
87a	Illnau, Wasserv.	2803	1343	—	—	402	387	—	2401	—	900
88	Bisikon . . .	315	—	312	—	340	—	—	—	25	—
89	Effretikon . .	283	207	76	—	205	—	10	78	—	78
90	Oberhofgemeinde	29	—	22	—	155	—	—	—	126	—
91	Ottikon . . .	776	339	406	12	701	—	281	75	—	13
91a	„ Wasserv.	2387	2377	—	—	274	235	—	2113	—	2100
92	Rikon	496	—	494	—	569	—	—	—	73	—
93	Kyburg	1560	1131	361	—	562	80	—	998	—	1130
93a	„ Bürgergut	652	—	109	537	613	1	146	39	—	—
94	Lindau	296	—	264	31	285	—	—	11	—	—
95	Grafstall . . .	449	100	344	5	515	—	13	—	66	—
96	Tagelswangen	2437	1889	508	5	4195	10	—	—	1758	628
96a	„ Separatgut	240	—	—	—	240	240	—	—	—	—
97	Winterberg . .	566	271	277	—	247	—	—	319	—	—
98	Pfäffikon . . .	4761	3432	103	608	4415	89	351	346	—	288
99	Auslikon . . .	421	—	136	285	3620	—	3500	—	3199	—
100	Balm, Ober-	627	79	2	—	579	—	—	48	—	—
101	„ Unter-	61	—	61	—	51	—	—	10	—	—
102	Faichrüti . . .	11	—	11	—	12	—	—	—	1	—
103	Hermatsweil . .	65	—	44	21	81	—	—	—	16	—
104	Irgenhausen . .	810	259	188	359	992	212	2	—	182	—
105	Oberweil . . .	22	—	22	—	27	—	—	—	5	—
106	Sulzberg . . .	82	78	4	—	36	—	—	46	—	—
107	Wallikon . . .	121	114	—	6	152	—	71	—	31	—
108	Russikon . . .	864	550	—	304	576	43	—	288	—	400
109	Gündisau . . .	4077	236	240	3347	308	3	—	3769	—	250
110	Ludetsweil . .	1	—	—	—	11	—	—	—	10	—
111	Madetsweil . .	125	—	118	1	59	—	—	66	—	—
111a	„ Wasserv.	845	591	18	—	246	236	—	599	—	—
112	Rumlikon . . .	353	331	—	—	357	315	—	—	4	—
113	Sennhof	89	89	—	—	63	—	—	26	—	—
114	Weilhof	66	—	64	—	24	—	—	42	—	—
115	Weisslingen . .	301	—	267	—	472	—	14	—	171	—
116	Dettenriedt . .	53	—	—	—	57	—	—	—	4	—
117	Ländikon . . .	192	137	—	—	41	—	5	151	—	—
118	Neschweil . . .	1670	—	—	155	1157	21	—	513	—	400
119	Theilingen . . .	398	200	168	31	318	54	6	80	—	100
120	Wildberg . . .	350	—	328	1	291	—	32	59	—	—
121	Ehriikon	10	—	6	—	83	—	40	—	73	—
122	Schalchen . . .	99	—	81	—	124	—	47	—	25	—
123	Wyla	857	—	608	218	1228	352	110	—	371	—
	Summe	36267	16842	6770	6134	29099	2290	5117	13354	6186	6362

Aktiven, Passiven und Stammgut der Zivil-Gemeinden 1889.

Ordnungsnummer	Aktiven					Pas- siven	Ueber- schuss der Aktiven, Passiven (-)	Stammgut		Deckung des Stamm- gutes — Ueber- schuss oder De- fizit (-)
	Realisierbare			Nicht- realisier- bare Aktiven	Total aller Aktiven			Ein- nah- men	Bestand Ende Berichts- jahres	
	Total (Realisier- bare)	Davon								
		Zins- tragende Kapi- tallen	Liegen- schaften							
Fr.	Fr.	Fr.	Fr.	Fr.	Fr.	Fr.	Fr.	Fr.		
87a	1501	—	—	—	1501	8100	-6599	—	—	—
88	9098	9000	82	1549	10647	—	10647	—	10250	-1152
89	1901	1901	—	695	2596	20	2576	—	1901	-20
90	600	600	—	1163	1763	39	1724	—	605	-44
91	10361	10000	300	4980	15341	—	15341	—	10300	61
91a	277	—	—	—	277	3800	-3523	—	—	—
92	12623	12364	—	3123	15746	—	15746	—	11000	1623
93	9105	9100	—	—	9105	1130	7975	—	9100	-1125
93a	18292	2725	15300	—	18292	25	18267	—	18105	162
94	7813	6625	1021	3173	10986	—	10986	—	8045	-232
95	8814	8787	—	1541	10355	—	10355	6	9428	-614
96	12096	11733	150	3165	15261	2100	13161	—	11915	-1919
96a	—	—	—	—	—	6000	-6000	—	—	—
97	7245	7203	—	4943	12188	—	12188	—	7292	-47
98	15679	2575	12985	9000	24679	2000	22679	—	15721	-2042
99	7876	2465	4990	312	8188	1000	7188	100	7500	-624
100	258	50	—	—	258	—	258	—	—	—
101	2049	1523	437	—	2049	—	2049	—	1960	89
102	325	300	—	—	325	—	325	—	201	124
103	1763	1170	425	1100	2863	—	2863	5	2199	-436
104	10805	4700	5870	4950	15755	5550	10205	1235	5378	-123
105	656	625	—	54	710	—	710	—	565	91
106	154	110	—	—	154	—	154	—	110	44
107	150	—	150	—	150	32	118	—	150	-32
108	8879	—	8870	2767	11646	500	11146	—	8966	-587
109	5853	5571	—	3347	9200	—	9200	—	6205	-352
110	40	—	40	75	115	37	78	—	—	—
111	3133	3000	—	2076	5209	—	5209	—	3000	133
111a	137	—	—	—	137	4800	-4663	—	—	—
112	53	—	20	6562	6615	7887	-1272	—	—	—
113	45	—	—	323	368	—	368	—	—	—
114	1705	1650	—	130	1835	—	1835	—	1650	55
115	6849	6710	—	5250	12099	—	12099	—	6788	61
116	53	—	—	1919	1972	—	1972	—	—	—
117	151	—	—	410	561	—	561	—	—	—
118	42224	—	41487	3139	45363	200	45163	500	41287	737
119	4885	4381	400	1868	6753	1250	5503	—	5314	-1679
120	8673	8648	25	3060	11733	—	11733	—	9394	-721
121	157	157	—	1702	1859	33	1826	—	157	-33
122	3157	2883	—	3115	6272	—	6272	—	2850	307
123	26951	16556	9800	600	27551	10400	17151	—	16599	-48
	288868	174917	106423	98777	387645	56616	331029	2336	268846	-8485

Einnahmen und Ausgaben der Zivil-Gemeinden 1889.

Ordnungsnummer	Zivil-Gemeinden	Korrent-Einnahmen				Korrent-Ausgaben			Ueberschuss der		Tilgung von Passiven
		Total	Davon			Total	Davon		Einnahmen	Ausgaben	
			Steuern	Zinse von Kapitalien	Ertrag der Liegenschaften		Verzinsung von Passiven	Erstg. und Unterh. von Strassen u. Gebd.			
Fr.	Fr.	Fr.	Fr.	Fr.	Fr.	Fr.	Fr.	Fr.	Fr.		
	Bez. Winterth.										
124	Bertschikon . . .	50	41	4	5	44	—	—	6	—	
125	Gündlikon . . .	583	569	5	1	600	—	—	—	17	
126	Gundetsweil . . .	165	—	77	86	165	—	—	—	—	
127	Kefikon* . . .	—	—	—	—	—	—	—	—	—	
128	Leibensberg . . .	55	—	47	6	55	—	—	—	—	
129	Stegen . . .	39	—	39	—	36	—	—	3	—	
130	Zünikon . . .	76	43	28	2	68	14	—	8	—	
131	Dägerlen . . .	40	—	9	30	45	6	—	—	5	
132	Benk . . .	9	—	8	—	27	—	—	—	18	
133	Berg . . .	358	235	111	4	129	13	—	229	200	
134	Oberweil . . .	230	136	74	18	185	3	51	45	—	
135	Rutschweil . . .	180	—	40	134	189	—	—	—	9	
136	Dynhard . . .	545	501	—	42	341	236	11	204	200	
137	Eschlikon . . .	431	409	—	—	146	8	18	285	190	
138	Sulz . . .	832	—	727	101	757	31	282	75	—	
139	Vordergrüt . . .	32	—	31	1	121	—	102	—	89	
140	Welsikon . . .	724	622	61	—	375	240	—	349	400	
141	Elgg . . .	49935	—	1446	27575	30207	10932	7502	19728	25300	
142	Rätterschen . . .	455	407	48	—	124	52	—	331	787	
143	Hagenbuch . . .	3825	1817	279	1685	3867	—	1822	—	42	
144	Schneit . . .	1611	1591	3	—	1637	2	1494	—	26	
145	Hofstetten . . .	15	—	12	—	21	—	—	—	6	
146	Dickbuch . . .	411	367	—	—	550	—	128	—	139	
147	Geretsweil . . .	20	—	18	—	12	—	3	8	—	
148	Huggenberg . . .	108	—	108	—	196	16	136	—	88	
149	Wenzikon . . .	56	44	12	—	33	—	6	23	—	
150	Neftenbach . . .	9535	—	70	8988	7857	2640	537	1678	2000	
151	Aesch . . .	672	134	19	517	605	280	2	67	—	
152	Hünikon . . .	1061	621	136	295	1478	340	—	—	417	
153	Riedt . . .	—	—	—	—	53	—	—	—	53	
154	Oberwinterthur . . .	4468	—	383	3974	4137	—	66	331	—	
155	Hegi . . .	2575	572	52	1746	1815	882	26	760	500	
156	Reutlingen . . .	283	251	24	8	409	—	—	—	126	
157	Stadel . . .	545	503	12	30	217	—	100	328	—	
158	Ricketweil . . .	155	148	6	—	59	14	13	96	—	
159	Grundhof . . .	50	—	48	—	40	—	—	10	—	
160	Zinzikon . . .	39	—	—	39	23	—	14	16	—	
161	Schlatt, Unter- . . .	255	—	—	—	79	—	—	176	—	
162	Waltenstein . . .	210	190	20	—	106	—	41	104	—	
163	Oberschottikon . . .	47	—	47	—	11	—	—	36	—	

* In den Kanton Thurgau rechnungspflichtig.

Aktiven, Passiven und Stammgut der Zivil-Gemeinden 1889.

Ordnungsnummer	Aktiven					Pas- siven	Ueber- schuss der Aktiven, Passiven (—)	Stammgut		Deckung des Stamm- gutes — Ueber- schuss oder De- fizit (—)
	Realisirbare			Nicht- realisir- bare Aktiven	Total aller Aktiven			Ein- nah- men	Bestand Ende Berichts- jahres	
	Total (Realisir- bare)	Davon								
		Zins- tragende Kapi- talien	Liegen- schaften							
Fr.	Fr.	Fr.	Fr.	Fr.	Fr.	Fr.	Fr.	Fr.		
124	685	100	540	267	952	—	952	—	675	10
125	268	128	12	55	323	—	323	—	328	-60
126	3051	1981	1000	742	3793	—	3793	—	2981	70
127	—	—	—	—	—	—	—	—	—	—
128	1333	1216	100	141	1474	—	1474	8	1361	-28
129	1010	988	—	—	1010	—	1010	—	991	19
130	1715	703	1005	60	1775	350	1425	—	1765	-400
131	1387	234	1147	50	1437	150	1287	—	1081	156
132	237	208	—	304	541	—	541	—	202	35
133	2908	2770	100	60	2968	—	2968	—	2908	—
134	1890	1844	—	906	2796	75	2721	—	3033	-1218
135	3035	1000	1700	70	3105	—	3105	—	2700	335
136	817	—	742	—	817	5700	-4883	—	742	-5625
137	2036	—	1942	28	2064	—	2064	—	1942	94
138	21844	18632	2910	250	22094	450	21644	—	21290	104
139	777	700	—	50	827	—	827	—	750	27
140	1533	1533	—	—	1533	5624	-4091	—	2267	-6358
141	560973	37290	471870	29603	590576	269844	320732	68610	330238	-39109
142	865	865	—	—	865	484	381	—	1450	-1069
143	37622	6686	29800	4562	42184	—	42184	—	39426	-1804
144	176	65	100	55	231	86	145	—	165	-75
145	300	300	—	1075	1375	10	1365	—	1375	-1085
146	29	—	—	2940	2969	200	2769	—	—	—
147	541	486	—	69	610	—	610	—	427	114
148	2900	2700	200	55	2955	417	2538	—	3183	-700
149	341	309	—	89	430	—	430	—	309	32
150	138477	4050	126000	15115	153592	64000	89592	19	81426	-6949
151	8148	600	7000	736	8884	7000	1884	—	5494	-4346
152	13482	3350	9980	3600	17082	8500	8582	—	9154	-4172
153	92	—	—	149	241	—	241	—	—	—
154	78768	12435	64490	650	79418	—	79418	6000	77933	835
155	22814	1326	20350	200	23014	20750	2264	—	8277	-6213
156	864	620	200	526	1390	—	1390	—	820	44
157	4013	300	3450	938	4951	—	4951	—	3750	263
158	795	150	500	—	795	538	257	—	150	107
159	1228	1200	—	8	1236	—	1236	—	1247	-19
160	713	—	600	—	713	—	713	—	600	113
161	176	—	—	1061	1237	—	1237	—	—	—
162	590	500	—	30	620	—	620	—	530	60
163	1292	1169	—	—	1292	—	1292	—	1169	123

Einnahmen und Ausgaben der Zivil-Gemeinden 1889.

Ordnungsnummer	Zivil-Gemeinden	Korrent-Einnahmen				Korrent-Ausgaben			Ueberschuss der		Tilgung von Passiven
		Total	Davon			Total	Davon		Einnahmen	Ausgaben	
			Steuern	Zinse von Kapitalien	Ertrag der Liegenschaften		Verzinsung von Passiven	Erstg. und Unterh. von Strassen u. Gebd.			
Fr.	Fr.	Fr.	Fr.	Fr.	Fr.	Fr.	Fr.	Fr.	Fr.		
164	Unterschottikon . .	46	—	46	—	32	—	—	14	—	—
165	Seen	15361	—	953	14408	10642	2549	1371	4719	—	10500
166	Oberseen	960	—	88	822	1563	—	850	—	603	—
167	Eidberg	2128	—	174	1853	16564	3	372	—	14436	—
168	Iberg	226	202	24	—	170	—	—	56	—	—
169	Sennhof	370	363	2	—	165	—	—	205	—	—
170	Seuzach	12531	1218	247	9477	8651	4455	2	3880	—	7000
171	Oberohringen	649	—	80	—	297	—	—	352	—	—
172	Unterohringen	59	55	4	—	18	—	3	41	—	—
173	Töss, Bürger-Korp.	3557	—	1208	465	4286	—	—	—	729	—
174	Turbenthal	5683	813	81	—	2011	48	300	3672	—	1000
175	Hutzikon	2231	—	116	—	130	—	1	2101	—	—
176	Landenberg	14	—	14	—	13	—	—	1	—	—
177	Neubrunn	118	106	6	6	57	—	—	61	—	—
178	Oberhofen	19	—	17	—	16	—	1	3	—	—
179	Ramsberg	23	—	20	—	44	—	—	—	21	—
180	Schmidrüti	159	144	—	—	137	—	52	22	—	—
181	Seelmatten	29	—	25	—	20	—	—	9	—	—
182	Steinenbach	35	—	29	—	37	—	—	—	2	—
183	Tablat	102	71	28	—	202	—	—	—	100	—
184	Wiesendangen	10624	—	263	8862	16171	819	1539	—	5547	—
185	Attikon	163	70	28	34	117	16	61	46	—	—
186	Buch	267	242	4	—	269	—	59	—	2	—
187	Menzengrüt	65	—	—	15	112	—	—	—	47	—
188	Wallikon	34	—	31	—	24	—	—	10	—	—
189	Zell	1589	—	54	—	527	—	—	1062	—	36
190	Au-Kollbrunn	298	—	22	—	283	—	—	15	—	—
191	Langenhard, Ober-	27	—	—	—	110	—	—	—	83	—
192	„ Unter-	33	—	—	6	33	—	—	—	—	—
193	Rykon	267	18	247	—	203	—	—	64	—	—
	Summe	138347	12503	7815	81235	119723	23599	16965	41229	22605	47894
	Bez. Andelfing.										
194	Adlikon	1048	495	349	80	1168	554	120	—	120	50
195	Dättweil	53	—	52	—	153	—	14	—	100	—
196	Niederweil	119	—	25	85	128	—	26	—	9	—
197	Kleinandelfingen	11191	—	396	9667	7391	964	3397	3800	—	—
198	Alten	2961	301	251	2357	2477	2	230	484	—	35
199	Oerlingen	5479	—	190	4130	5482	314	1497	—	3	—
200	Berg a. I.	4331	—	322	3440	3147	194	149	1184	—	—

Aktiven, Passiven und Stammgut der Zivil-Gemeinden 1889.

Ordnungsnummer	Aktiven					Pas- siven	Ueber- schuss der Aktiven, Passiven (-)	Stammgut		Deckung des Stamm- gutes — Ueber- schuss oder De- fizit (-)
	Realisirbare			Nicht- realisir- bare Aktiven	Total aller Aktiven			Ein- nah- men	Bestand Ende Berichts- jahres	
	Total (Realisir- bare)	Davon								
		Zins- tragende Kapi- tallen	Liegen- schaften							
Fr.	Fr.	Fr.	Fr.	Fr.	Fr.	Fr.	Fr.	Fr.		
164	1154	1106	—	50	1204	—	1204	—	1000	154
165	138732	23836	111000	8750	147482	58300	89182	—	130926	-50494
166	10237	2176	7880	557	10794	—	10794	—	10100	137
167	21510	4410	17100	3800	25310	13780	11530	—	21510	-13780
168	56	—	—	—	56	—	56	—	—	—
169	339	158	—	317	656	—	656	—	—	—
170	131955	1185	122770	1290	133245	113167	20078	—	60000	-41212
171	2000	2000	—	345	2345	219	2126	—	2000	-219
172	172	100	—	110	282	—	282	—	111	61
173	137830	29615	106000	—	137830	—	137830	10000	120673	17157
174	5050	3200	1850	4769	9819	3425	6394	—	4950	-3325
175	3177	2900	—	2087	5264	—	5264	—	2910	267
176	412	350	—	50	462	—	462	64	474	-62
177	376	150	150	980	1356	—	1356	150	300	76
178	463	450	—	1394	1857	—	1857	—	450	13
179	598	533	—	—	598	—	598	—	533	65
180	22	—	—	100	122	—	122	—	—	—
181	715	645	—	111	826	—	826	—	631	84
182	769	600	—	766	1535	—	1535	766	1366	-597
183	700	700	—	60	760	19	741	—	750	-69
184	150991	4451	142001	17697	168688	42000	126688	5530	108345	646
185	1292	700	539	—	1292	400	892	—	839	53
186	1620	120	1500	—	1620	—	1620	—	1620	—
187	600	—	600	35	635	37	598	—	606	-43
188	796	786	—	—	796	—	796	—	786	10
189	15600	1300	14300	3550	19150	225	18925	—	17794	-2419
190	315	300	—	100	415	—	415	—	420	-105
191	—	—	—	1750	1750	10	1740	—	—	—
192	150	—	150	150	300	—	300	—	300	-150
193	6577	6221	—	260	6837	—	6837	—	6617	-40
	1553933	194430	1271578	113522	1667455	615760	1051695	91147	1108150	-170481
194	10195	9175	800	2900	13095	2733	10362	—	7666	-204
195	2197	1441	720	500	2697	50	2647	29	2302	-155
196	3124	600	2450	2262	5386	—	5386	—	2806	318
197	146725	19265	119600	38162	184887	13700	171187	—	129517	3508
198	34361	3446	28858	1752	36113	2800	33313	—	25429	6132
199	101463	2449	96560	13627	115090	9279	105811	—	91655	529
200	122305	4353	111700	6469	128774	4838	123936	—	116768	699

Einnahmen und Ausgaben der Zivil-Gemeinden 1889.

Ordnungsnummer	Zivil-Gemeinden	Korrent-Einnahmen				Korrent-Ausgaben			Ueberschuss der		Tilgung von Passiven
		Total	Davon			Total	Davon		Ein-nahmen	Aus-gaben	
			Steu-ern	Zinse von Kapi-talien	Ertrag der Liegen-schaften		Ver-zins-ung von Pas-siven	Erstellig und Unterh. von Strassen u. Gebd.			
Fr.	Fr.	Fr.	Fr.	Fr.	Fr.	Fr.	Fr.	Fr.	Fr.		
201	Gräslikon .	961	—	172	789	861	29	58	100	—	100
202	Feuerthalen .	6721	3268	393	2890	7070	588	1390	—	349	1600
203	Langwiesen .	1010	—	128	876	1753	—	174	—	743	—
204	Marthalen .	34845	—	4166	17660	39356	5617	10600	—	4511	5000
205	Ellikon a. Rh.	2912	—	348	1618	2325	—	151	587	—	—
206	Thalheim .	2411	905	—	908	2312	326	888	99	—	300
207	Gütighausen .	6181	—	7	6118	7314	459	286	—	1133	815
208	Trüllikon .	1726	—	876	776	7853	85	3675	—	6127	—
209	Rudolfingen .	1892	—	225	1325	6509	42	3350	—	4617	—
210	Wildensbuch	34060	—	302	7087	8439	670	753	25621	—	3000
211	Waltalingen .	1604	—	38	1440	2652	28	221	—	1048	50
212	Guntalingen .	2164	—	86	1943	2911	360	283	—	747	—
	Summe	121669	4969	8326	63189	109301	10232	27262	31875	19507	10950
	Bez. Bülach.										
213	Embrach, Ober-	2148	—	65	2048	2343	464	367	—	215	—
214	Untervagenburg	262	227	—	—	124	—	—	138	—	—
215	Freienstein .	6673	2073	35	4420	5381	1320	1447	1292	—	4800
216	Teufen . . .	1426	469	9	750	1059	10	262	367	—	48
217	Glatfelden .	37808	5762	967	1300	8850	2593	1096	28958	—	4150
218	Zweidlen . .	818	253	138	5	729	121	453	89	—	50
219	Kloten . . .	20029	—	534	17547	23394	1022	1061	—	3365	535
220	Nürensdorf .	4734	—	604	3542	4057	1401	49	677	—	14900
221	Baltensweil .	81	—	52	29	156	—	—	—	75	—
222	Birchweil . .	101	78	16	—	79	—	—	22	—	30
223	Breite-Hackab	422	—	339	27	474	12	38	—	52	200
224	Oberweil . .	567	—	31	501	380	—	11	187	—	408
225	Opfikon . . .	2894	—	565	811	5812	—	114	—	2918	408
226	Oberhausen .	119	72	7	25	175	9	51	—	56	—
227	Winkel . . .	9338	—	1506	7446	6416	2172	280	2922	—	4000
228	Eschenmosen .	1382	474	28	877	898	190	74	484	—	200
229	Rüti	1709	—	45	1636	1676	—	563	33	—	—
	Summe	90491	9408	4941	40964	62003	9314	5866	35169	6681	29316
	Bez. Dielsdorf.										
236	Neerach . . .	6560	—	158	5676	8873	237	134	—	2313	500
231	Riedt	2359	—	130	1983	1877	103	612	482	—	—
232	Niederhasle .	3761	—	15	2583	2073	814	—	1688	—	1356
233	Metmenhasle	173	—	29	120	101	—	—	72	—	—

Aktiven, Passiven und Stammgut der Zivil-Gemeinden 1889.

Ordnungsnummer	Aktiven					Pas- siven	Ueber- schuss der Aktiven, Passiven (—)	Stammgut		Deckung des Stamm- gutes — Ueber- schuss oder De- fizit (—)
	Realisierbare			Nicht- realisier- bare Aktiven	Total aller Aktiven			Ein- nah- men	Bestand Ende Berichts- jahres	
	Total (Realisier- bare)	Davon								
		Zins- tragende Kapitalien	Liegen- schaften							
Fr.	Fr.	Fr.	Fr.	Fr.	Fr.	Fr.	Fr.	Fr.		
201	19762	4250	15500	2890	22652	600	22052	—	18083	1079
202	54328	9220	40230	2800	57128	13000	44128	200	44890	-3562
203	36736	4061	32450	10033	46769	—	46769	—	35215	1521
204	452422	104993	320581	73722	526144	152000	374144	—	441388	-140966
205	49874	8935	38600	7174	57048	—	57048	24	48600	1274
206	19538	—	18320	908	20446	8169	12277	—	23680	-12311
207	25879	5311	18770	4997	30876	10600	20276	1000	10953	4326
208	34958	18555	15440	5698	40656	3400	37256	24	32540	-982
209	26386	3910	21380	7545	33931	1260	32671	—	23981	1145
210	71236	6662	61600	22210	93446	13500	79946	—	62398	-4662
211	30715	104	29395	14029	44744	650	44094	—	28663	1402
212	29681	1500	26155	9096	38777	9000	29777	—	20363	318
	1271885	208230	999109	226774	1498659	245579	1253080	1277	1166897	-140591
213	39122	1636	36007	2790	41912	11600	30312	—	33897	-6375
214	138	—	—	650	788	—	788	—	401	-263
215	54113	845	50900	6900	61013	29650	31363	—	61734	-37271
216	13399	200	12930	1170	14569	200	14369	—	14322	-1123
217	117600	23015	79980	18000	135600	60280	75320	—	55168	2152
218	5461	3443	1850	1280	6741	2950	3791	—	2877	-366
219	384821	14589	356500	5640	390461	25065	365396	—	304780	54976
220	68819	1105	66558	9933	78752	5100	73652	50	78516	-14797
221	1300	1300	—	694	1994	75	1919	—	1525	-300
222	420	400	—	166	586	3	583	100	610	-193
223	15758	8496	7010	3080	18838	200	18638	—	24130	-8572
224	13064	810	12000	4311	17375	—	17375	—	17190	-4126
225	20298	13645	5000	9585	29883	2700	27183	—	37707	-20109
226	510	160	350	35	545	—	545	—	545	-35
227	126558	39092	79700	8089	134647	48300	86347	3500	89367	-11109
228	4213	—	2866	111	4324	5500	-1176	300	3234	-4521
229	9937	1135	7769	160	10097	—	10097	—	8788	1149
	875531	109871	719420	72594	948125	191623	756502	3950	734791	-50883
230	70268	4405	58600	2387	72655	7820	64835	—	55100	7348
231	18992	3062	14000	122	19114	4850	14264	—	11986	2156
232	44516	294	39800	800	45316	21780	23536	—	21745	991
233	2265	819	1275	—	2265	—	2265	—	1862	403

Einnahmen und Ausgaben der Zivil-Gemeinden 1889.

Ordnungsnummer	Zivil-Gemeinden	Korrent-Einnahmen				Korrent-Ausgaben			Überschuss der		Tilgung von Passiven
		Total	Davon			Total	Davon		Einnahmen	Ausgaben	
			Steuern	Zinse von Kapitalien	Ertrag der Liegen-schaften		Verzinsung von Passiven	Erstellig und Unterh. von Strassen u. Gebd.			
234	Nassenweil . . .	34	31	3	—	16	—	—	18	—	—
235	Oberhasle . . .	5283	—	176	4607	3969	350	28	1314	—	—
236	Oberglatt . . .	5375	—	37	5081	4086	260	916	1289	—	1000
237	Hofstetten . . .	1230	—	167	846	1638	300	153	—	408	—
238	Oberrat, Korporationsgut . . .	—	—	—	—	221	2	—	—	221	9
239	Unterrat . . .	36	—	—	8	338	143	5	—	302	1963
240	Schüpfheim . . .	119	—	—	96	63	—	—	56	—	33
241	Regensdorf . . .	24492	—	169	23585	12422	7493	373	12070	—	12000
242	Adlikon . . .	1303	260	—	226	434	53	25	869	—	—
243	Watt . . .	4079	1405	—	2256	4331	1678	339	—	252	1200
244	Schleinikon, Korporationsgut . . .	151	—	144	7	1887	13	1658	—	1736	400
245	Obersteinmaur . . .	5554	—	423	4320	4108	1637	52	1446	—	—
246	Untersteinmaur . . .	2451	—	209	2229	2100	839	—	351	—	—
247	Sünikon . . .	4578	922	4	2938	2180	1068	—	2398	—	700
	Summe	67538	2618	1664	56561	50717	14990	4295	22053	5232	19161

Zahl der Güter	Bezirke.	Zusammen-									
12	Zürich . . .	170112	1967	8856	140490	166705	29699	22367	12516	9109	38084
16	Affoltern . . .	2721	784	809	699	4641	19	327	414	2334	—
4	Horgen . . .	15610	—	780	—	14318	—	1576	1300	8	557
—	Meilen . . .	—	—	—	—	—	—	—	—	—	—
18	Hinweil . . .	58660	10265	1322	3130	25006	1732	13	36730	3076	19056
37	Uster . . .	37740	12830	7531	5913	32047	1099	419	11044	5351	4180
49	Pfäffikon . . .	36267	16842	6770	6134	29099	2290	5117	13354	6186	6362
70	Winterthur . . .	138347	12503	7815	81235	119723	23599	16965	41229	22605	47894
19	Andelfingen . . .	121669	4969	8326	63189	109301	10232	27262	31875	19507	10950
17	Bülach . . .	90491	9408	4941	40964	62003	9314	5866	35169	6681	29316
18	Dielsdorf . . .	67538	2618	1664	56561	50717	14990	4295	22053	5232	19161
260		739155	72186	48814	398315	613560	92974	84207	205684 125595	80089	175560

Aktiven, Passiven und Stammgut der Zivil-Gemeinden 1889.

Ordnungsnummer	Aktiven					Pas- siven	Ueber- schuss der Aktiven, Passiven (-)	Stammgut		Deckung des Stamm- gutes Ueber- schuss oder De- fizit (-)
	Realisirbare			Nicht- realisir- bare Aktiven	Total aller Aktiven			Ein- nah- men	Bestand Ende Berichts- jahres	
	Total (Realisir- bare)	Davon								
		Zins- tragende Kapi- talien	Liegen- schaften							
Fr.	Fr.	Fr.	Fr.	Fr.	Fr.	Fr.	Fr.	Fr.		
234	168	146	—	—	168	—	168	—	278	-110
235	90695	6976	78250	—	90695	7000	83695	—	73412	10283
236	79047	1000	71400	1014	80061	19200	60861	—	46065	13782
237	7240	4982	—	12035	19275	7500	11775	—	8781	-9041
238	360	—	360	—	360	153	207	—	—	—
239	7429	—	6800	—	7429	3225	4204	—	5150	-946
240	2023	—	2000	—	2023	—	2023	—	2000	23
241	223398	5197	206176	3770	227168	165250	61918	—	103200	-45052
242	4241	—	4175	66	4307	1150	3157	—	2800	291
243	37129	—	34146	850	37979	40600	-2621	—	4440	-7911
244	4178	2485	1600	800	4978	300	4678	—	4000	-122
245	104491	10690	87740	983	105474	40286	65188	—	51392	12813
246	45778	7641	35050	755	46533	16900	29633	5000	22500	6378
247	50495	50	44500	490	50985	31300	19685	—	33146	-13951
	792713	47747	685872	24072	816785	367314	449471	5000	447857	-22665

zug.

2647896	208836	2148826	335357	2983253	731356	2251897	2660	1946036	-46886
32269	21758	8946	10304	42573	1489	41084	78	33653	-2873
147971	23781	123400	7658	155629	9717	145912	20067	144234	-5980
42307	33378	5633	52079	94386	39891	54495	459	34267	-10805
390864	191432	190513	68341	459205	29396	429809	1237	398937	-23049
288868	174917	106423	98777	387645	56616	331029	2336	268846	-8485
1553933	194430	1271578	113522	1667455	615760	1051695	91147	1108150	-170481
1271885	208230	999109	226774	1498659	245579	1253080	1277	1166897	-140591
875531	109871	719420	72594	948125	191623	756502	3950	734791	-50883
792713	47747	685872	24072	816785	367314	449471	5000	447857	-22665
8044237	1214380	6259720	1009478	9053715	2288741	6764974	128211	6283668	-482698

III. Steuernachzahlungen der Zivil-Gemeinden 1889.

(§ 147 des Gemeinde-Ges.)

Zivil-Gemeinden	Fälle	Betrag Fr.	Zivil-Gemeinden	Fälle	Betrag Fr.
Bezirk Horgen.			Bezirk Bülach.		
Horgen, Dorf	3	12	Glattfelden	1	125
Bezirk Hinweil.			Bezirk Dielsdorf.		
Hinweil	1	293	Sünikon	1	50
„ Eisenbahngut	1	600	Bezirke.		
Oberwetzikon-Spritzkorpor. Kempton, Eisenbahngut	1	70	Zürich	—	—
Summe	4	1163	Affoltern	—	—
Bezirk Uster.			Horgen	3	12
Werrikon	1	1	Meilen	—	—
Bezirk Pfäffikon.			Hinweil	4	1163
Grafstall	1	100	Uster	1	1
Russikon	3	36	Pfäffikon	5	273
Ländikon	1	137	Winterthur	13	26
Summe	5	273	Andelfingen	2	119
Bezirk Winterthur.			Bülach	1	125
Dynhard	5	4	Dielsdorf	1	50
Iberg	4	4	Kanton Zürich	30	1769
Rykon	4	18			
Summe	13	26			
Bezirk Andelfingen.					
Feuerthalen	1	117			
Gütighausen	1	2			
Summe	2	119			

IV. Legate und Geschenke der Zivilgemeinden 1889.

Neftenbach Fr. 19. —; Oberwinterthur Fr. 3. —; Total Fr. 22. —.

V. Steuerverhältnisse
der Zivil-Gemeinden, in denen Steuern erhoben wurden 1889.

Zivil-Gemeinden	Steuerkapital in Tausendern Fr.	Steuerpflichtige		Steuerquote 0/00	Zivil-Gemeinden	Steuerkapital in Tausendern Fr.	Steuerpflichtige		Steuerquote 0/00
		Haushaltungen	Männer				Haushaltungen	Männer	
Bezirk Zürich.					Illnau, Unter-				
Uitikon . . .	275	43	51	2	Wasserversorgung	—	—	—	1
Ringlikon . . .	106	12	20	2	Effretikon . . .	344	32	39	0,50
Summe . . .	381	55	71		Ottikon . . .	486	85	108	0,50
					„ Wasserversorg.	—	—	—	3,50
Bezirk Affoltern.					Kyburg . . .	470	43	52	2
Aeugsterthal . . .	144	53	69	0,50	Tagelswangen . . .	828	53	63	2
Rossau . . .	221	42	54	2	Winterberg . . .	186	35	50	1
Summe . . .	365	95	123		Pfäffikon . . .	2878	259	295	1
					Balm, Ober- . . .	28	23	28	1
Bezirk Hinweil.					Irgenhausen . . .	341	89	89	0,50
Hinweil Eisenbgt.	1124	187	246	2	Sulzberg . . .	30	22	26	1
Oberwetzikon					Wallikon . . .	148	36	45	0,50
Spritzenkorpor.	3639	576	674	1,20	Russikon . . .	809	100	119	0,50
Summe . . .	4763	763	920		Gündisau . . .	147	42	47	1
					Madetsweil . . .	193	44	60	2
Bezirk Uster.					Rumlikon . . .	68	36	41	2
Egg	430	73	66	0,25	Sennhof . . .	124	22	33	0,50
Binz	112	32	40	0,50	Theilingen . . .	238	73	88	0,50
Ebmatingen . . .	134	44	56	0,50	Summe . . .	10844	1382	1624	
Kirchuster . . .	4862	506	596	0,50	Bez. Winterthur.				
Niederuster . . .	2051	227	261	1	Bertschikon . . .	162	20	26	0,20
Oberuster . . .	3064	204	226	0,70	Gündlikon . . .	84	13	17	5
Sulzbach . . .	159	56	71	0,50	Zünikon . . .	120	21	28	0,25
Winikon . . .	151	28	42	1	Berg	184	22	29	1
Zimikon . . .	252	29	37	0,20	Oberweil . . .	205	28	37	0,50
Wangen . . .	895	106	145	1,50	Dynhard . . .	178	36	46	2
Summe . . .	12110	1303	1540		Eschlikon . . .	134	28	42	2
					Welsikon . . .	257	22	32	2
Bez. Pfäffikon.					Räterschen . . .	283	55	69	1
Bauma . . .	1654	98	103	0,50	Hagenbuch . . .	536	85	106	2,50
Hittnau, Unter-	468	102	109	0,50	Schneit . . .	192	41	56	5,50
Illnau, Ober-	335	60	66	1	Dickbuch . . .	111	32	40	2
„ Unter-	1069	128	163	1	Wenzikon . . .	110	16	21	0,30

Zivil-Gemeinden	Steuerkapital in Tausen- dern Fr.	Steuer- pflichtige		Steuerquote 0/00	Zivil-Gemeinden	Steuer- kapital in Tau- sen- dern Fr.	Steuer- pflichtige		Steuerquote 0/00
		Haus- halt- ungen	Män- ner				Haus- halt- ungen	Män- ner	
Aesch . . .	202	26	40	0,50	Zweidlen . .	118	22	28	1,50
Hünikon . .	208	42	60	2	Birchweil . .	90	29	37	0,50
Hegi . . .	352	92	128	1	Oberhausen .	140	41	60	0,30
Reutlingen .	227	59	73	0,70	Eschenmosen .	168	33	36	2
Stadel . . .	264	55	68	1,80	Summe	4390	735	921	
Ricketsweil .	91	27	30	1					
Waltenstein .	193	34	45	0,70	Bez. Dielsdorf.				
Iberg . . .	205	86	106	0,50	Nassenweil . .	64	16	23	0,30
Sennhof . . .	512	94	120	0,50	Adlikon . . .	157	26	34	1,20
Seuzach . . .	954	111	153	1	Watt	1197	121	87	1
Ohringen, Unter-	155	25	39	0,25	Sünikon*) . .	190	—	—	1,50
Turbenthal .	602	90	121	1	Summe	1608	163	144	
Neubrunn . .	137	35	40	0,50					
Schmidrüti . .	48	44	51	1	Bezirke.				
Tablat . . .	80	27	35	0,50	Zürich	381	55	71	
Attikon . . .	102	18	20	0,50	Affoltern . . .	365	95	123	
Buch	149	14	16	1,35	Horgen	—	—	—	
Summe	7037	1298	1694		Meilen	—	—	—	
Bez. Andelfing.					Hinweil . . .	4763	763	920	
Adlikon . . .	370	53	72	1	Uster	12110	1303	1540	
Alten	172	48	72	1,05	Pfäffikon . . .	10844	1382	1624	
Feuerthalen .	1151	209	215	2	Winterthur . .	7037	1298	1694	
Thalheim . . .	296	64	91	2	Andelfingen .	1989	374	450	
Summe	1989	374	450		Bülach	4390	735	921	
Bezirk Bülach.					Dielsdorf . . .	1608	163	144	
U. - Wagenburg	301	57	90	0,50	Kanton Zürich	43487	6168	7487	
Freienstein . .	1670	172	231	1					
Teufen	317	60	92	1					
Glattfelden . .	1586	321	347	2,50					

*) Sünikon bezog eine sogen. Korporationssteuer und zwar: Vom Vermögen (1 Fr. 50 0/00), von den steuerpflichtigen Personen (1 Fr. 20) und vom Vieh (2 Fr. 60 per Stück).

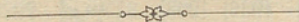
C.

Finanzen

der

Kirch-Gemeinden

1889.



C. Finanzen der

I. Einnahmen und Ausgaben

Kirch-Gemeinden	Steuerfaktoren, wo solche für erhobene Steuern herbeigezogen wurden			Steuerquote 0/00	Korrent-Einnahmen			
	Steuerkapital in Tausendern Fr.	Steuerpflichtige			Total Fr.	Davon		
		Haushaltungen	Männer			Steuern (incl. Nachzahlungen) Fr.	Ertrag der Liegenschaften Fr.	Zinse von Kapitalien Fr.
Bezirk Zürich.								
1. Grossmünster . . .	—	—	—	—	5638	619	3000	2018
2. Fraumünster . . .	—	—	—	—	6465	—	—	2250
3. St. Peter . . .	—	—	—	—	3168	740	65	2317
4. Predigern, Stadt . .	27642	1233	1378	0,50	13980	13086	—	631
5. " Land . . .	—	—	—	—	2659	—	—	1607
6. Katholisch Zürich . .	3790	632	596	1	18688	8924	6180	1581
7. Aussersihl . . .	—	—	—	—	9102	—	—	5278
8. Enge . . .	—	—	—	—	2233	89	—	2144
8a. Enge Kirchenbau fond . .	49076	835	1066	0,80	45757	41411	—	2146
9. Enge-Leimbach . . .	—	—	—	—	322	—	—	155
10. Fluntern . . .	15666	570	653	0,80	5452	5289	—	163
11. Oberstrass . . .	4997	747	911	0,35	3382	2329	—	—
12. Neumünster . . .	93459	4136	4622	0,20	23514	20694	—	2058
13. Unterstrass . . .	10796	699	872	1	12547	12413	—	82
14. Wiedikon . . .	—	—	—	—	3010	—	—	3010
15. Albisrieden . . .	—	—	—	—	771	—	—	661
16. Altstetten . . .	2409	362	475	0,35	5125	1220	—	293
17. Birmensdorf . . .	—	—	—	—	340	—	—	340
18. Dietikon, reformirt . .	*	*	*	*	960	800*	—	160
19. " katholisch . . .	654	166	192	1	2792	1012	—	505
20. Höngg . . .	4246	494	580	0,50	3115	2660	—	397
21. Schlieren . . .	—	—	—	—	632	—	—	612
22. Schwamendingen . . .	2724	400	494	0,70	2715	2562	—	152
23. Seebach . . .	1065	269	333	2,50	6322	5183	—	98
24. Uitikon . . .	404	53	66	1,50	859	786	—	73
25. Urdorf . . .	502	117	154	0,50	410	387	—	23
26. Weiningen . . .	1936	203	335	0,50	2226	1237	—	67
27. Wipkingen . . .	3830	452	532	0,40	2186	2005	—	164
28. Wollishofen . . .	—	—	—	—	280	—	—	279
29. Wytikon . . .	684	80	89	0,70	887	590	—	173
30. Zollikon . . .	4696	274	355	0,12	1098	671	—	386
Summe . . .	228576	11722	13703		186635	124707	9245	29823

* Beiträge der zugehörigen Gemeinden (einschliesslich von drei aargauischen Ortschaften) nach früher getroffener Uebereinkunft.

Kirch-Gemeinden.

der Kirch-Gemeinden 1889.

Kirch-Gemeinden	Korrent-Ausgaben			Ueberschuss der		
	Total	Davon		Ein- nahmen	Aus- gaben	
		Besoldungen, allgemeine Verwaltung	Verzinsung von Passiven			Erstellung und Unterhalt von Gebäulichkeiten
Fr.	Fr.	Fr.	Fr.	Fr.		
Bezirk Zürich.						
Grossmünster	11409	6530	—	1216	—	5771
Fraumünster	10072	2270	35	6324	—	3607
St. Peter	17507	13080	—	2044	—	14339
Predigern, Stadt	5782	3500	—	—	8198	—
„ Land	2659	2450	—	—	—	—
Katholisch Zürich	18305	4433	4380	2021	383	—
Aussersihl	8959	4560	—	143	143	—
Enge	2986	2250	—	258	—	753
Enge-Kirchenbaufond	2235	200	—	—	43522	—
Enge-Leimbach	292	200	—	26	30	—
Fluntern	3344	2265	—	654	2108	—
Oberstrass	4700	2150	160	1274	—	1318
Neumünster	16663	8395	1170	2658	6851	—
Unterstrass	9447	2717	5652	339	3100	—
Wiedikon	3026	2465	—	220	—	16
Albisrieden	2146	175	4	1719	—	1375
Altstetten	5513	555	—	350	—	388
Birmensdorf	833	535	—	48	—	493
Dietikon, reformirt	880	80	—	140	80	—
„ katholisch	1387	558	—	53	1405	—
Höngg	4205	865	40	2588	—	1090
Schlieren	755	490	—	139	—	123
Schwamendingen	1671	817	—	284	1044	—
Seebach	1268	93	600	87	5054	—
Utikon	739	22	—	119	120	—
Urdorf	741	284	95	210	—	331
Weiningen	1120	428	91	136	1106	—
Wipkingen	2218	710	260	871	—	32
Wollishofen	1050	620	—	11	—	770
Wytikon	1187	285	36	672	—	300
Zollikon	2352	755	—	284	—	1254
Summe	145451	64737	12523	24888	73144	31960

Kirch-Gemeinden	Steuerfaktoren, wo solche für erhobene Steuern herbeigezogen wurden			Steuerquote ‰/00	Korrent-Einnahmen			
	Steuerkapital in Tausendern Fr.	Steuerpflichtige			Total Fr.	Davon		
		Haushaltungen	Männer			Steuern (incl. Nachzahlungen) Fr.	Ertrag der Liegenschaften Fr.	Zinse von Kapitalien Fr.
Bezirk Affoltern.								
31. Aegst	519	104	132	1	887	755	—	132
32. Affoltern	2139	474	572	0,50	2089	1593	—	237
33. Bonstetten	—	—	—	—	310	—	—	88
34. Hausen	2995	320	366	0,50	2544	1841	—	386
35. Hedingen	—	—	—	—	409	122	—	287
36. Kappel	—	—	—	—	1044	—	—	167
37. Knonau	914	113	135	0,50	991	573	—	306
38. Maschwanden	1060	102	129	0,50	810	645	—	165
39. Mettmenstetten	—	—	—	—	870	29	—	430
40. Obfelden	—	—	—	—	402	—	—	400
41. Ottenbach	1094	234	290	0,50	907	700	—	207
42. Riffersweil	—	—	—	—	279	—	—	279
43. Stallikon	—	—	—	—	266	—	—	266
Summe	8721	1347	1624		11808	6258	—	3350
Bezirk Horgen.								
44. Hirzel	1452	235	309	0,50	1056	998	—	58
45. Horgen	11841	1094	1264	0,40	12155	5660	—	705
46. Hütten	—	—	—	—	630	—	—	573
47. Kilchberg	—	—	—	—	385	70	—	309
48. Langnau	—	—	—	—	108	3	—	105
49. Oberrieden	2895	234	307	0,25	1643	859	—	253
50. Richtersweil	10507	804	815	0,20	2717	2427	—	243
51. Rüslikon	2649	266	335	0,25	990	853	—	137
52. Schönenberg	—	—	—	—	221	—	—	216
53. Thalweil	10710	797	973	0,36	6427	4500	—	907
54. Wädensweil	19598	1844	1563	0,40	10211	9024	—	747
Summe	59652	5274	5566		36543	24394	—	4253
Bezirk Meilen.								
55. Erlenbach	3352	226	282	0,20	980	786	—	190
56. Herrliberg	3230	218	272	0,25	1339	930	—	307
57. Wetzweil	348	42	55	1	598	444	—	154
58. Hombrechtikon	5093	519	651	0,50	3278	3117	—	161

der Kirch-Gemeinden 1889.

Kirch-Gemeinden	Korrent-Ausgaben				Ueberschuss der	
	Total	Davon			Ein- nahmen	Aus- gaben
		Besold- ungen, all- gemeine Ver- waltung	Ver- zinsung von Passiven	Erstellung und Unterhalt von Gebäu- lichkeiten		
Fr.	Fr.	Fr.	Fr.	Fr.	Fr.	
Bezirk Affoltern.						
Aegst	505	310	—	76	382	—
Affoltern	1052	631	—	17	1037	—
Bonstetten	320	85	—	106	—	10
Hausen	1212	739	—	51	1332	—
Hedingen	493	306	—	47	—	84
Kappel	575	235	—	—	469	—
Knonau	844	322	—	242	147	—
Maschwanden	1786	4	—	1414	—	976
Metmenstetten	964	560	—	136	—	94
Obfelden	916	208	—	35	—	514
Ottenbach	702	265	—	40	205	—
Riffersweil	454	357	—	12	—	175
Stallikon	256	116	—	55	10	—
Summe	10079	4138	—	2231	3582	1853
Bezirk Horgen.						
Hirzel	626	350	—	—	430	—
Horgen	12030	2945	—	7130	125	—
Hütten	621	283	—	120	9	—
Kilchberg	2580	1057	—	856	—	2195
Langnau	666	400	—	98	—	558
Oberrieden	2201	760	—	1232	—	558
Richtersweil	2435	1580	—	366	282	—
Rüschlikon	844	500	—	68	146	—
Schönenberg	477	270	13	23	—	256
Thalweil	6927	3570	—	1861	—	500
Wädensweil	6407	3425	486	1000	3804	—
Summe	35814	15140	499	12754	4796	4067
Bezirk Meilen.						
Erlenbach	679	460	—	34	301	—
Herrliberg	771	524	—	91	568	—
Wetzweil	534	420	24	—	64	—
Hombrechtikon	2793	1143	—	1152	485	—

Kirch-Gemeinden	Steuerfaktoren, wo solche für erhobene Steuern herbeigezogen wurden			Steuerquote 0/00	Korrent-Einnahmen			
	Steuerkapital in Tausendern Fr.	Steuerpflichtige			Total Fr.	Davon		
		Haushaltungen	Männer			Steuern (incl. Nachzahlungen) Fr.	Ertrag der Liegenschaften Fr.	Zinse von Kapitalien Fr.
59. Küssnacht	8055	579	784	0,80	8134	7536	300	273
60. Männedorf	7299	578	622	0,40	4258	3363	—	253
61. Meilen	6437	622	823	0,25	4548	3167	—	265
62. Oetwil	1491	237	258	0,50	2568	1231	—	567
63. Stäfa	9428	807	892	0,25	2831	2831	—	—
64. Uetikon	—	—	—	—	213	—	—	213
65. Zumikon	639	133	168	0,50	904	480	—	346
Summe	45372	3961	4807		29651	23885	300	2729
Bezirk Hinwil.								
66. Bäretswil	2197	614	719	1	4109	3532	—	577
67. Bubikon	1869	307	358	0,50	2079	1289	—	525
68. Dürnten	7259	498	578	0,50	4880	4426	—	409
69. Fischenthal	1442	444	594	0,50	1827	1240	—	458
70. Gossau	—	—	—	—	1199	—	—	794
71. Grüningen	1661	330	373	0,80	1102	710	—	170
72. Hinwil	2740	557	702	2	8526	7999	—	498
73. Rüti	—	—	—	—	961	2	—	419
74. Seegräben	—	—	—	—	851	—	—	838
75. Wald	5821	1162	1325	1	9424	8419	—	689
76. Wetzikon	6298	1129	1309	1	9513	8785	258	470
Summe	29287	5041	5958		44471	36402	258	5847
Bezirk Uster.								
77. Dübendorf	—	—	—	—	404	—	—	384
78. Egg	2129	502	592	0,50	2008	1611	—	331
79. Fällanden	—	—	—	—	548	—	38	510
80. Greifensee	648	64	83	1,50	1336	1193	—	143
81. Maur	—	—	—	—	291	—	—	223
82. Mönchaltorf	866	209	257	1	4668	1315	150	245
83. Schwerzenbach	—	—	—	—	410	—	—	210
84. Uster	12087	1270	1346	0,30	5407	4483	—	911
85. Volketswil	—	—	—	—	243	—	—	235
86. Wangen	1360	138	197	1	1922	1695	—	227
Summe	17090	2183	2475		17237	10297	188	3419

der Kirch-Gemeinden 1889.

Kirch-Gemeinden	Korrent-Ausgaben				Ueberschuss der	
	Total	Davon			Ein- nahmen	Aus- gaben
		Besold- ungen, all- gemeine Ver- waltung Fr.	Ver- zinsung von Passiven Fr.	Erstellung und Unterhalt von Gebäu- lichkeiten Fr.		
Küsnacht	4768	989	1862	605	3366	—
Männedorf	5535	1370	—	2876	—	1277
Meilen	4005	1100	—	2059	543	—
Oetwil	1281	562	3	441	1287	—
Stäfa	5861	1180	—	75	—	3030
Uetikon	789	587	—	35	—	576
Zumikon	829	330	—	283	75	—
Summe	27845	8665	1889	7651	6689	4883
Bezirk Hinweil.						
Bäretswil	1452	789	—	148	2657	—
Bubikon	1016	622	8	—	1063	—
Dürnten	1371	885	3	128	3509	—
Fischenthal	784	49	—	82	1043	—
Gossau	1341	545	—	98	—	142
Grüningen	559	360	—	—	543	—
Hinweil	2763	1460	233	344	5763	—
Rüti	2782	1751	—	326	—	1821
Seegräben	1185	448	462	5	—	334
Wald	10451	1640	50	8001	—	1027
Wetzikon	5907	1020	234	2308	3606	—
Summe	29611	9569	990	11440	18184	3324
Bezirk Uster.						
Dübendorf	1719	1001	12	170	—	1315
Egg	1030	710	—	30	978	—
Fällanden	608	373	—	39	—	60
Greifensee	520	260	60	50	816	—
Maur	571	333	—	—	—	280
Mönchaltorf	1177	385	347	59	3491	—
Schwerzenbach	324	238	—	—	86	—
Uster	5721	3700	29	654	—	314
Volketswil	943	351	—	134	—	700
Wangen	697	492	—	—	1225	—
Summe	13310	7843	448	1136	6596	2669

Kirch-Gemeinden	Steuerfaktoren, wo solche für erhobene Steuern herangezogen wurden			Steuerquote ‰/00	Korrent-Einnahmen			
	Steuerkapital in Tausendern Fr.	Steuerpflichtige			Total Fr.	Davon		
		Haushaltungen	Männer			Steuern (incl. Nachzahlungen) Fr.	Ertrag der Liegenschaften Fr.	Zinse von Kapitalien Fr.
Bezirk Pfäffikon.								
87. Bauma	3332	640	723	0,40	2188	1878	—	282
88. Fehraltorf	—	—	—	—	393	—	—	337
89. Hittnau	—	—	—	—	855	—	—	845
90. Illnau	—	—	—	—	461	—	25	436
90a. „ Kirchenbaurechnung	3986	524	693	1	5204	5204	—	—
91. Kyburg	—	—	—	—	2943	—	2634	301
92. Lindau	—	—	—	—	642	—	—	124
93. Pfäffikon	—	—	—	—	1907	—	—	1559
93a. „ Glockenthurmbaufond	4136	608	678	0,50	3572	2711	—	361
94. Russikon	—	—	—	—	860	—	—	519
95. Sternenbergr	234	165	204	2	1929	1206	—	375
96. Weisslingen	1135	286	330	0,50	1450	1058	—	292
97. Wildberg	—	—	—	—	228	—	—	228
98. Wyla	—	—	—	—	1648	—	509	1111
99. Rykon-Effretikon	—	—	—	—	44	—	—	44
Summe	12823	2223	2628		24324	12057	3168	6814
Bezirk Winterthur.								
100. Altikon	865	90	130	0,80	1074	868	—	176
100a. „ Kirchenbaufond	—	—	—	—	860	—	—	227
101. Brütten	787	91	139	1	1186	1017	—	169
102. Dägerlen	897	93	127	1	3138	1117	—	90
103. Dätlikon	240	74	95	1	670	409	—	261
104. Dynhard	—	—	—	—	662	—	15	587
105. Elgg	4394	471	568	0,50	3167	2788	—	364
106. Ellikon a. d. Thur	—	—	—	—	833	—	—	563
107. Elsau	742	152	190	0,40	635	434	—	201
108. Hettlingen	—	—	—	—	1113	928	—	185
109. Neftenbach	4360	287	394	0,20	1290	1034	—	256
110. Oberwinterthur	3423	507	637	0,50	3006	2283	—	523
111. Pfungen	—	—	—	—	540	—	134	377
112. Rickenbach	—	—	—	—	600	—	—	600
113. Schlatt	—	—	—	—	689	—	—	482
114. Seen	3209	486	591	0,50	2651	2195	—	454
115. Seuzach	—	—	—	—	196	—	—	196
116. Sitzberg	63	59	68	2	771	380	—	347
117. Töss	3972	706	1068	0,20	1557	1154	—	403
118. Turbenthal	2067	342	443	0,50	2149	1426	—	323
119. Veltheim	1494	412	511	0,80	2080	1934	5	120
120. Wiesendangen	1655	187	203	0,50	1311	1022	—	289

der Kirch-Gemeinden 1889.

Kirch-Gemeinden	Korrent-Ausgaben				Ueberschuss der	
	Total	Davon			Ein- nahmen	Aus- gaben
		Besold- ungen, all- gemeine Ver- waltung Fr	Ver- zinsung von Passiven Fr.	Erstellung und Unterhalt von Gebäu- lichkeiten Fr.		
Bezirk Pfäffikon.						
Bauma	1998	920	—	384	190	—
Fehraltorf	702	450	90	37	—	309
Hittnau	988	517	2	74	—	133
Illnau	1413	597	12	129	—	952
„ Kirchenbaurechnung .	531	—	531	—	4673	—
Kyburg	1206	416	—	630	1737	—
Lindau	750	355	—	151	—	108
Pfäffikon	2751	1066	—	929	—	844
„ Glockenthurmbaufond	—	—	—	—	3572	—
Russikon	457	243	—	41	403	—
Sternenberg	708	324	65	4	1221	—
Weisslingen	1062	583	14	310	388	—
Wildberg	511	344	—	—	—	283
Wyla	1328	540	—	457	320	—
Rykon-Effretikon	368	106	11	237	—	324
Summe	14773	6461	725	3383	12504	2953
Bezirk Winterthur.						
Altikon	690	424	—	42	384	—
„ Kirchenbaufond . . .	11	5	—	—	849	—
Brütten	354	260	—	—	832	—
Dägerlen	6278	320	—	4925	—	3140
Dättlikon	513	342	30	20	157	—
Dynhard	706	436	3	35	—	44
Elgg	3611	1715	19	506	—	444
Ellikon a. d. Thur	745	300	—	265	88	—
Elsau	528	371	—	37	107	—
Hettlingen	437	223	—	81	676	—
Neftenbach	1370	605	—	277	—	80
Oberwinterthur	1938	717	377	548	1068	—
Pfungen	640	265	—	226	—	100
Rickenbach	566	405	—	36	34	—
Schlatt	828	24	—	291	—	139
Seen	1324	683	204	12	1327	—
Seuzach	530	383	—	5	—	334
Sitzberg	945	271	24	495	—	174
Töss	1859	831	—	350	—	302
Turbenthal	1420	477	94	—	729	—
Veltheim	2084	1081	32	179	—	4
Wiesendangen	928	15	4	120	383	—

Kirch-Gemeinden	Steuerfaktoren, wo solche für erhobene Steuern herbeigezogen wurden				Steuerquote ‰	Korrent-Einnahmen			
	Steuerkapital in Tausendern Fr.	Steuerpflichtige		Total Fr.		Davon			
		Haushaltungen	Männer			Steuern (incl. Nachzahlungen) Fr.	Ertrag der Liegenschaften Fr.	Zinse von Kapitalien Fr.	
121. Winterthur . . .	72300	2715	3589	0,20	24275	16039	400	7743	
122. Winterthur katholisch	2927	672	771	1	6741	3990	—	890	
123. Wülflingen . . .	2191	535	639	0,70	3466	2356	485	597	
124. Zell	1820	334	418	1	6034	2572	—	462	
Summe .	107406	8213	10581		70694	43946	1039	16884	
Bezirk Andelfingen.									
125. Andelfingen . . .	—	—	—	—	1121	—	29	1089	
126. Benken	—	—	—	—	1362	—	—	1362	
127. Berg	—	—	—	—	1178	—	—	1178	
128. Buch	828	97	156	1,50	2025	1594	—	400	
129. Dorf	—	—	—	—	259	—	—	171	
130. Feuerthalen . . .	1383	218	237	0,60	1304	1148	—	153	
131. Flaach	1217	290	286	0,50	1341	1027	—	221	
132. Henggart	—	—	—	—	194	—	—	194	
133. Laufen	—	—	—	—	2395	—	500	395	
133a. „ Kirchenbaufond	—	—	—	—	908	—	—	342	
134. Uhwiesen	—	—	—	—	219	—	—	219	
135. Marthalen	3404	257	287	0,50	2468	1974	—	494	
136. Ellikon a. Rh. . . .	—	—	—	—	79	—	—	79	
137. Ossingen	1354	222	248	0,50	1203	912	—	291	
138. Rheinau	—	—	—	—	1346	—	—	1168	
139. Stammheim	—	—	—	—	664	101	—	549	
140. „ Separatkirchengut	—	—	—	—	73	—	—	73	
141. Thalheim	—	—	—	—	244	—	—	152	
142. Trüllikon	2277	269	323	1	7661	2935	—	789	
143. Waltalingen, Separatkirchengut	—	—	—	—	273	—	—	273	
Summe .	10463	1353	1537		26317	9691	529	9592	
Bezirk Bülach.									
144. Bassersdorf	—	—	—	—	449	28	—	421	
145. Bülach	8900	840	995	0,80	9539	8416	—	760	
146. Dietlikon	1212	149	187	1,50	2913	2323	—	394	
147. Eglisau	2436	263	300	0,75	2796	2257	5	534	
148. Embrach	—	—	—	—	1046	—	—	612	
149. Glattfelden	—	—	—	—	262	19	—	243	

der Kirch-Gemeinden 1889.

Kirch-Gemeinden	Korrent-Ausgaben				Ueberschuss der	
	Total	Davon			Ein- nahmen	Aus- gaben
		Besold- ungen, all- gemeine Ver- waltung Fr.	Ver- zinsung von Passiven Fr.	Erstellung und Unterhalt von Gebäu- lichkeiten Fr.		
Winterthur	14156	8360	—	1454	10119	—
„ katholisch	5965	2262	1000	959	776	—
Wülflingen	6362	1040	—	4158	—	2896
Zell	1366	408	80	575	4668	—
Summe	56154	22223	1867	15596	22197	7657
Bezirk Andelfingen.						
Andelfingen	2022	1057	11	494	—	901
Benken	732	416	—	146	630	—
Berg	719	313	124	85	459	—
Buch	644	340	144	22	1381	—
Dorf	254	133	—	25	5	—
Feuerthalen	780	358	3	209	524	—
Flaach	596	53	—	46	745	—
Henggart	494	246	1	209	—	300
Laufen	1692	23	26	366	703	—
„ Kirchenbaufond	19	15	—	—	889	—
Uhwiesen	865	10	—	777	—	646
Marthalen	879	340	1	256	1589	—
Ellikon a. Rh.	81	75	—	—	—	2
Ossingen	674	75	—	75	529	—
Rheinau	1544	70	—	—	—	198
Stammheim	1370	399	—	692	—	706
„ Separatkirchengut	126	95	—	9	—	53
Thalheim	456	152	36	40	—	212
Trüllikon	3097	362	1342	591	4564	—
Waltalingen, Separat- kirchengut	270	196	—	8	3	—
Summe	17314	4728	1688	4050	12021	3018
Bezirk Bülach.						
Bassersdorf	1181	660	—	83	—	732
Bülach	2941	1730	193	294	6598	—
Dietlikon	1361	115	130	86	1552	—
Eglisau	1225	551	183	92	1571	—
Embrach	1118	678	36	1	—	72
Glattfelden	646	374	—	78	—	384

Kirch-Gemeinden	Steuerfaktoren, wo solche für erhobene Steuern herbeigezogen wurden			Steuerquote 0/00	Korrent-Einnahmen			
	Steuerkapital in Tausendern Fr.	Steuerpflichtige			Total Fr.	Davon		
		Haushaltungen	Männer			Steuern (incl. Nachzahlungen) Fr.	Ertrag der Liegenschaften Fr.	Zinse von Kapitalien Fr.
150. Kloten	—	—	—	—	1223	55	8	927
151. Lufingen	—	—	—	—	409	—	20	329
152. Rafz	—	—	—	—	563	—	—	404
153. Rorbas	—	—	—	—	146	—	—	144
154. Wallisellen	1401	135	154	0,75	1943	1284	—	144
154a. „ Kirchenbaufond	—	—	—	—	440	—	—	440
155. Wyl	—	—	—	—	537	—	33	502
Summe	13949	1387	1636		22266	14382	66	5854
Bezirk Dielsdorf.								
156. Affoltern	—	—	—	—	382	—	—	382
157. Bachs	565	110	160	0,50	517	412	—	99
157a. „ Kirchenbaufond	—	—	—	—	105	—	—	1
158. Buchs	—	—	—	—	338	—	57	270
159. Dällikon	—	—	—	—	116	—	—	56
160. Dielsdorf	1222	135	180	1	2122	1537	—	585
161. Niederhasli	1886	263	353	0,30	1164	751	—	381
162. Niederweningen	1092	140	207	0,50	1269	720	—	430
163. Oberglatt	—	—	—	—	572	—	—	109
164. Otelfingen	2293	159	241	0,60	1992	1614	—	361
165. Regensberg	635	60	72	0,50	581	383	—	197
166. Regensdorf	2136	188	253	0,50	1428	1288	—	140
167. Rümlang	1483	160	228	1,50	3448	2805	—	607
168. Schöfflisdorf	957	159	201	1	2030	1317	—	621
169. Stadel	1461	212	291	0,50	1157	982	—	174
170. Steinmaur	—	—	—	—	469	—	—	431
171. Weiach	—	—	—	—	1299	—	444	842
Summe	14068	1586	2186		18989	11809	501	5686

der Kirch-Gemeinden 1889.

Kirch-Gemeinden	Korrent-Ausgaben				Ueberschuss der	
	Total	Davon			Einnahmen	Ausgaben
		Besoldungen, allgemeine Verwaltung	Verzinsung von Passiven	Erstellung und Unterhalt von Gebäulichkeiten		
Fr.	Fr.	Fr.	Fr.	Fr.	Fr.	
Kloten	1503	937	—	4	—	280
Lufingen	438	293	—	77	—	29
Rafz	638	380	—	57	—	75
Rorbas	1869	630	24	815	—	1723
Wallisellen	649	340	18	93	1294	—
„ Kirchenbaufond	15	15	—	—	425	—
Wyl	2846	62	—	2084	—	2309
Summe	16430	6765	584	3764	11440	5604
Bezirk Dielsdorf.						
Affoltern	811	385	—	2	—	429
Bachs	677	492	6	42	—	160
„ Kirchenbaufond	4	4	—	—	101	—
Buchs	665	427	—	76	—	327
Dällikon	588	193	—	66	—	472
Dielsdorf	1564	363	800	271	558	—
Niederhasli	667	333	—	72	497	—
Niederweningen	852	408	28	66	417	—
Oberglatt	411	266	—	41	161	—
Otelfingen	1363	686	41	22	629	—
Regensberg	613	235	—	283	—	32
Regensdorf	1836	379	18	1341	—	408
Rümlang	1402	789	103	387	2046	—
Schöfflisdorf	970	568	16	110	1060	—
Stadel	1039	585	—	230	118	—
Steinmaur	749	345	—	85	—	280
Weiach	909	407	152	—	390	—
Summe	15120	6865	1164	3094	5977	2108

II. Aktiven, Passiven und Stammgut

Ordnungsnummer	Kirch- Gemeinden	Aktiven				Total aller Aktiven	Pas- siven	Ueber- schuss der Aktiven, Passiven (-)
		Realisierbare		Nicht realisierbare				
		Total	Davon zins- tragende Kapitalien	Total	Davon Liegen- schaften			
		Fr.	Fr.	Fr.	Fr.			
	Bez. Zürich.							
1	Grossmünster .	52362	50568	273800	272800	326162	—	326162
2	Fraumünster .	58374	55333	32000	5000	90374	6000	84374
3	St. Peter .	171970	39814	208680	120000	380650	—	380650
4	Predigern Stadt.	19778	19778	—	—	19778	—	19778
5	„ Land.	42716	42716	—	—	42716	—	42716
6	Katholisch Zürich .	113817	23527	210781	205600	324598	83322	241276
7	Aussersihl .	125132	124491	50402	47000	175534	—	175534
8	Enge	55000	55000	40000	40000	95000	1231	93769
8a	„ Kirchenbaufond	100628	94000	5000	5000	105628	610	105018
9	Enge-Leimbach .	5722	5647	6950	6950	12672	—	12672
10	Fluntern . . .	5706	5706	19000	19000	24706	—	24706
11	Oberstrass . .	—	—	29100	28000	29100	5087	24013
12	Neumünster . .	62705	58804	356345	344000	419050	23000	396050
13	Unterstrass . .	2295	2295	191800	190100	194095	116531	77564
14	Wiedikon . . .	71918	71632	40260	38500	112178	—	112178
15	Albisrieden . .	16562	16562	60200	60200	76762	—	76762
16	Altstetten . .	7521	6825	47940	46940	55461	—	55461
17	Birmensdorf . .	8560	8500	44900	44200	53460	—	53460
18	Dietikon ref. .	4470	3970	27250	23250	31720	—	31720
19	„ kath.	13146	13420	50830	37400	63976	3260	60716
20	Höngg	10426	10150	107950	107950	118376	1900	116476
21	Schlieren . . .	15562	15178	46500	46500	62062	4	62058
22	Schwamendingen	8906	7300	63653	62250	72559	2500	70059
23	Seebach	2977	2440	74831	73800	77808	10000	67808
24	Uitikon	2274	1889	20600	20600	22874	—	22874
25	Urdorf	594	550	11600	11400	12194	2205	9989
26	Weiningen . . .	2550	1750	50771	49850	53321	2000	51321
27	Wipkingen . . .	4068	3829	53000	53000	57068	6500	50568
28	Wollishofen . .	6875	6863	74800	74800	81675	—	81675
29	Wytikon	4599	4399	25700	25700	30299	1400	28899
30	Zollikon	10009	9833	84896	84005	94905	—	94905
	Summe	1007222	762769	2309539	2143795	3316761	265550	3051211
	Bez. Affoltern.							
31	Aeugst	3213	3136	26265	24750	29478	—	29478
32	Affoltern	8432	7095	66210	63550	74642	—	74642
33	Bonstetten . . .	2203	2203	34950	33350	37153	—	37153
34	Hausen	11042	10968	62437	51500	73479	—	73479
35	Hedingen	8237	7110	41100	39500	49337	21	49316
36	Kappel	4222	4162	535	—	4757	—	4757
37	Knonau	7813	7797	15015	10300	22828	—	22828

der Kirch-Gemeinden 1889.

Ordnungsnummer	Stammgut			Deckung des Stammgutes (§ 7, Schlusssatz und § 8 der Verordnung)		Passiven			
	Ein- nahmen	Ausgaben resp. Abschrei- bungen	Bestand Ende Berichts- jahres	Ueber- schuss	Defizit	neu ge- macht	getilgt	Ver- mehr- ung	Ver- minder- ung
1	710	168000	39555	12807	—	—	—	—	—
2	—	—	36570	15804	—	9500	3500	6000	—
3	1000	126000	175000	—	3030	—	—	—	—
4	—	—	29724	—	9946	—	—	—	—
5	—	—	42716	—	—	—	—	—	—
6	68780	186925	64752	—	34257	—	16751	—	16751
7	280	—	149847	—	24715	—	—	—	—
8	—	—	89196	—	35627	752	—	752	—
8a	—	—	—	—	—	96	—	96	—
9	—	—	10692	—	4970	—	126	—	126
10	20	—	23788	—	18082	766	766	—	—
11	134	10038	2984	—	8071	1087	—	1087	—
12	80	149378	55005	—	15300	—	7116	—	7116
13	10	17200	1966	—	116202	1724	5773	—	4049
14	483	38515	70738	1180	—	—	—	—	—
15	—	—	77577	—	61015	—	—	—	—
16	4040	47940	7457	64	—	—	—	—	—
17	—	—	53192	—	44632	—	—	—	—
18	—	—	30410	—	25940	—	—	—	—
19	810	—	47328	—	37442	—	—	—	—
20	—	—	86506	—	77980	900	—	900	—
21	6600	46500	16617	—	1059	4	—	4	—
22	13260	—	66060	—	59653	—	1000	—	1000
23	—	—	59564	—	66587	—	5000	—	5000
24	—	—	23984	—	21710	—	—	—	—
25	—	14542	5405	—	7016	5	—	5	—
26	150	—	52891	—	52341	—	312	—	312
27	—	—	58340	—	60772	—	—	—	—
28	420	74800	6840	35	—	—	—	—	—
29	—	—	30135	—	26936	534	34	500	—
30	8528	84005	10097	—	89	—	—	—	—
	105305	963843	1424936	29890	813372	15368	40378	9344	34354
31	—	—	3101	112	—	—	280	—	280
32	20	—	5376	3056	—	—	—	—	—
33	—	—	2425	—	222	—	—	—	—
34	—	—	9374	1668	—	—	—	—	—
35	10	—	49667	—	41451	21	—	21	—
36	—	—	4162	60	—	—	—	—	—
37	—	—	7880	—	67	—	117	—	117

Aktiven, Passiven und Stammgut

Ordnungsnummer	Kirch- Gemeinden	Aktiven					Pas- siven	Ueber- schuss der Aktiven, Passiven (-)
		Realisierbare		Nicht realisierbare		Total aller Aktiven		
		Total	Davon zins- tragende Kapitalien	Total	Davon Liegen- schaften			
		Fr.	Fr.	Fr.	Fr.			
38	Maschwanden.	3785	3785	40235	39050	44020	503	43517
39	Mettmenstetten . .	12424	12402	61941	61700	74365	—	74365
40	Obfelden	9934	9934	79056	75766	88950	60	88930
41	Ottenbach	7102	7016	42400	40000	49502	—	49502
42	Riffersweil . . .	7158	7107	29067	25900	36225	—	36225
43	Stallikon	7253	7143	31000	31000	38253	—	38253
	Summe	92818	89858	530211	496366	623029	584	622445
	Bez. Horgen.							
44	Hirzel	1978	1785	2500	—	4478	—	4478
45	Horgen	13955	13520	242370	161000	256325	505	255820
46	Hütten	14471	14400	44000	35000	58471	—	58471
47	Kilchberg	6994	6877	69590	66100	76584	—	76584
48	Langnau	3656	3629	75200	63400	78856	—	78856
49	Oberrieden	6532	6352	70845	56600	77377	—	77377
50	Richtersweil . . .	11054	10943	90170	87400	101224	16	101208
51	Rüschlikon	3989	3728	81568	79200	85557	—	85557
52	Schönenberg . . .	5536	5513	524	—	6060	550	5510
53	Thalweil	23827	23652	186990	182200	210817	500	210317
54	Wädensweil	16994	16566	263861	260000	280855	6509	274346
	Summe	108986	106965	1127618	990900	1236604	8080	1228524
	Bez. Meilen.							
55	Erlenbach	5657	4957	31223	28000	36880	—	36880
56	Herrliberg	8982	8516	54172	50900	63154	—	63154
57	Wetzweil	3969	3850	18117	13500	22086	450	21636
58	Hombrechtikon . . .	5561	4450	106350	105000	111911	—	111911
59	Küsnacht	18207	7951	41966	40000	60173	47750	12423
60	Männedorf	7088	6719	142046	139000	149134	1800	147334
61	Meilen	7513	6904	141270	140000	148783	—	148783
62	Oetweil	12599	12581	46265	45100	58864	95	58769
63	Stäfa	17048	16717	112081	95000	129129	—	129129
64	Uetikon	5094	4898	68500	48000	73594	—	73594
65	Zumikon	8678	8570	73500	73000	82178	—	82178
	Summe	100396	86113	835490	777500	935886	50095	885791
	Bez. Hinweil.							
66	Bäretswil	20082	18314	101574	98600	121656	—	121656
67	Bubikon	13608	12616	39531	34000	53139	—	53139

der Kirch-Gemeinden 1889.

Ordnungsnummer	Stammgut			Deckung des Stammgutes (§ 7, Schlusssatz und § 8 der Verordnung)		Passiven			
	Ein- nahmen	Ausgaben resp. Abschrei- bungen	Bestand Ende Berichts- jahres	§ 7, Schlusssatz und § 8 der Verordnung		neu ge- macht	getilgt	Ver- mehr- ung	Ver- minder- ung
				Ueber- schuss	Defizit				
Fr.	Fr.	Fr.	Fr.	Fr.	Fr.	Fr.	Fr.	Fr.	Fr.
38	—	—	3904	—	622	503	—	503	—
39	27	61700	12297	127	—	—	—	—	—
40	—	—	8897	977	—	60	—	60	—
41	—	—	7360	—	258	—	—	—	—
42	—	—	6637	521	—	—	—	—	—
43	90	31000	7211	42	—	—	—	—	—
	147	92700	128291	6563	42620	584	397	584	397
44	—	—	1534	444	—	—	—	—	—
45	10	—	9397	4053	—	505	—	505	—
46	—	44000	16599	—	2128	—	—	—	—
47	—	—	6949	45	—	—	—	—	—
48	10	—	4602	—	946	—	—	—	—
49	—	—	7040	—	508	—	532	—	532
50	47	—	10614	424	—	16	—	16	—
51	—	—	3813	176	—	—	—	—	—
52	—	—	5560	—	574	250	—	250	—
53	20	—	21999	1328	—	500	—	500	—
54	—	—	16468	—	5983	—	3406	—	3406
	87	44000	104575	6470	10139	1271	3938	1271	3938
55	10	—	4935	722	—	—	—	—	—
56	—	—	9045	—	63	—	—	—	—
57	—	—	4875	—	1356	—	150	—	150
58	—	—	4351	1210	—	—	—	—	—
59	10	—	17366	—	46909	—	5750	—	5750
60	10	—	6655	—	1367	1800	119	1681	—
61	—	—	7061	452	—	—	—	—	—
62	—	—	12169	335	—	95	—	95	—
63	10	—	16823	225	—	—	—	—	—
64	—	—	4763	331	—	—	—	—	—
65	—	—	8726	—	48	—	—	—	—
	40	—	96769	3275	49743	1895	6019	1776	5900
66	—	98600	17114	2968	—	—	—	—	—
67	5	30000	12653	955	—	—	500	—	500

Aktiven, Passiven und Stammgut

Ordnungsnummer	Kirch- Gemeinden	Aktiven				Total aller Aktiven	Pas- siven	Ueber- schuss der Aktiven, Passiven (-)
		Realisierbare		Nicht realisierbare				
		Total	Davon zins- tragende Kapitalien	Total	Davon Liegen- schaften			
		Fr.	Fr.	Fr.	Fr.			
68	Dürnten . .	13277	13192	58705	58000	71982	—	71982
69	Fischenthal . .	11996	11323	46735	46000	58731	—	58731
70	Gossau . . .	17316	16094	105271	104900	122587	—	122587
71	Grüningen . .	4994	4738	222	—	5216	—	5216
72	Hinweil . . .	13816	12453	104250	103500	118066	—	118066
73	Rüti	10292	10292	30660	—	40952	268	40684
74	Seegräben . .	20964	20960	31381	30500	52345	11744	40601
75	Wald	17234	17234	117606	116000	134840	1238	133602
76	Wetzikon . .	14771	11946	74286	64850	89057	3200	85857
	Summe . . .	158350	149162	710221	656350	868571	16450	852121
	Bez. Uster.							
77	Dübendorf . .	10172	9642	—	—	10172	1100	9072
78	Egg	9844	8684	51636	37700	61480	—	61480
79	Fällanden . .	14577	12783	12100	11300	26677	—	26677
80	Greifensee . .	3867	3567	25156	24900	29023	900	28123
81	Maur	5698	5595	42333	40700	48031	—	48031
82	Mönchaltorf .	9441	6731	45913	44800	55354	4700	50654
83	Schwerzenbach .	5926	5417	7838	—	13764	—	13764
84	Uster	23739	23460	145700	84400	169439	—	169439
85	Volketsweil . .	5887	5800	33200	21000	39087	100	38987
86	Wangen	6126	5729	49114	48350	55240	—	55240
	Summe . . .	95277	87408	412990	313150	508267	6800	501467
	Bez. Pfäffikon.							
87	Bauma	8168	7200	91422	77500	99590	—	99590
88	Fehraltorf . .	8535	8512	22318	20700	30853	2500	28353
89	Hittnau	21927	21570	35656	22000	57583	269	57314
90	Illnau	11968	11185	85908	85300	97876	1200	96676
91	„Kirchenbaurechng.	1553	—	—	—	1553	11200	-9647
91a	Kyburg	18917	9600	31071	29050	49988	—	49988
92	Lindau	3186	3180	22609	22300	25795	—	25795
93	Pfäffikon . . .	39858	39205	49677	48000	89535	1864	87671
93a	„Glockenturmfd.	12728	12318	—	—	12728	—	12728
94	Russikon . . .	13900	13450	46344	44700	60244	44	60200
95	Sternenberg . .	9459	9287	27035	26600	36494	—	36494
96	Weisslingen . .	9024	8388	42563	41500	51587	864	50723
97	Wildberg . . .	6710	6710	29762	29400	36472	37	36435
98	Wyla	33519	27520	47300	46000	80819	—	80819
99	Rykon-Effretikon .	1013	1013	4000	4000	5013	412	4601
	Summe . . .	200465	179138	535665	497050	736130	18390	717740

der Kirch-Gemeinden 1889.

Ordnungsnummer	Stammgut			Deckung des Stammgutes (§ 7, Schlusssatz, und § 8 der Verordnung)		Passiven			
	Ein- nahmen	Ausgaben resp. Abschrei- bungen	Bestand Ende Berichts- jahres	Ueber- schuss	Defizit	neu ge- macht	getilgt	Ver- mehr- ung	Ver- minder- ung
68	48	25000	9005	4272	—	—	156	—	156
69	—	—	11475	521	—	—	277	—	277
70	4000	108933	16066	1250	—	—	—	—	—
71	—	—	4522	472	—	—	—	—	—
72	—	60000	12453	1363	—	—	5235	—	5235
73	8	—	9167	857	—	268	—	268	—
74	433	30500	21959	—	12739	—	1000	—	1000
75	—	—	93676	—	77558	1238	—	1238	—
76	10	52500	14557	—	2986	3200	7000	—	3800
	4504	405533	222647	12658	93283	4706	14168	1506	10968
77	—	—	10802	—	1730	800	—	800	—
78	—	—	10202	—	358	—	—	—	—
79	200	200	14279	298	—	—	—	—	—
80	—	—	3763	—	796	—	516	—	516
81	—	—	6728	—	1029	—	87	—	87
82	—	—	6960	—	2219	6500	3500	3000	—
83	—	—	5892	34	—	—	—	—	—
84	—	—	23747	—	8	—	—	—	—
85	12200	33200	6645	—	859	100	—	100	—
86	—	—	6531	—	405	—	621	—	621
	12400	33400	95549	332	7404	7400	4724	3900	1224
87	1050	—	7750	418	—	—	—	—	—
88	—	—	8512	—	2167	250	—	250	—
89	20	—	21030	628	—	269	—	269	—
90	—	—	11688	—	920	1200	1006	194	—
91	—	—	—	—	—	—	3800	—	3800
91a	1700	—	18939	—	22	—	—	—	—
92	—	—	3191	—	5	—	—	—	—
93	40	—	41724	—	3730	844	—	844	—
93a	—	—	—	—	—	—	—	—	—
94	300	—	14014	—	157	897	1244	—	347
95	—	—	9790	—	331	—	1000	—	1000
96	—	—	8790	—	630	514	—	514	—
97	500	—	6614	59	—	37	—	37	—
98	200	—	32847	672	—	—	—	—	—
99	—	—	—	—	—	412	87	325	—
	3810	—	184889	1777	7962	4423	7137	2433	5147

Aktiven, Passiven und Stammgut

Ordnungsnummer	Kirch- Gemeinden	Aktiven					Pas- siven	Ueber- schuss der Aktiven, Passiven (-)
		Realisierbare		Nicht realisierbare		Total aller Aktiven		
		Total	Davon zins- tragende Kapitalien	Total	Davon Liegen- schaften			
		Fr.	Fr.	Fr.	Fr.			
	Bez. Winterth.							
100	Altikon . . .	5052	4620	20000	16300	25052	—	25052
100a	„ Kirchenbaufond	7389	7384	—	—	7389	—	7389
101	Brütten . . .	5150	5144	15728	12000	20878	202	20676
102	Dägerlen . . .	1490	1130	18200	18150	19690	3366	16324
103	Dättlikon . . .	6307	6102	19800	19500	26107	500	25607
104	Dynhard . . .	14200	14200	23360	23300	37560	192	37368
105	Elgg . . .	10212	9756	114694	111400	124906	800	124106
106	Ellikon a. d. Thur .	15582	14433	43745	39100	59327	822	58505
107	Elsau . . .	5706	5317	30450	25000	36156	—	36156
108	Hettlingen . . .	5579	5100	28189	26500	33768	—	33768
109	Neffenbach . . .	8059	7247	56774	39550	64833	—	64833
110	Oberwinterthur . .	14531	13270	65122	65000	79653	9450	70203
111	Pfungen . . .	12508	9600	23800	18000	36308	—	36308
112	Rickenbach . . .	15201	15041	20900	20600	36101	—	36101
113	Schlatt . . .	12151	11796	27656	27500	39807	—	39807
114	Seen . . .	11799	11455	44720	43950	56519	2950	53569
115	Seuzach . . .	4951	4650	21050	21000	26001	—	26001
116	Sitzberg . . .	8821	8815	40909	32800	49730	625	49105
117	Töss . . .	11168	10820	10000	10000	21168	—	21168
118	Turbenthal . . .	8487	8200	70449	65200	78936	—	78936
119	Veltheim . . .	4262	3000	22597	20800	26859	500	26359
120	Wiesendangen . . .	8032	7500	20000	20000	28032	—	28032
121	Winterthur . . .	222279	186779	—	—	222279	—	222279
122	Winterthur, kathol.	60724	20000	250000	220000	310724	25000	285724
123	Wülflingen . . .	35359	15337	68700	67900	104059	—	104059
124	Zell . . .	12060	11600	41613	30700	53673	—	53673
	Summe . . .	527059	418296	1098456	994250	1625515	44407	1581108
	Bez. Andelfing.							
125	Andelfingen . . .	28921	28616	112936	112800	141857	1450	140407
126	Benken . . .	38326	35493	87689	77800	126015	—	126015
127	Berg . . .	30359	30025	34500	33500	64859	2500	62359
128	Buch . . .	10128	10000	22770	21850	32898	2700	30198
129	Dorf . . .	4325	4300	17173	16800	21498	—	21498
130	Feuerthalen . . .	4379	4335	45983	42800	50362	—	50362
131	Flaach . . .	6591	6048	24711	16000	31302	—	31302
132	Henggart . . .	4851	4800	19601	19500	24452	200	24252
133	Laufen . . .	20300	10150	26670	25600	46970	—	46970
133a	Laufen Kirchen- baufond . . .	10377	10373	—	—	10377	—	10377
134	Uhwiesen . . .	5290	5135	6300	6300	11590	600	10990

der Kirch-Gemeinden 1889.

Ordnungsnummer	Stammgut			Deckung des Stammgutes		Passiven			
	Ein- nahmen	Ausgaben resp. Abschrei- bungen	Bestand Ende Berichts- jahres	(§ 7, Schlusssatz, und § 8 der Verordnung)		neu ge- macht	getilgt	Ver- mehr- ung	Ver- minder- ung
				Ueber- schuss	Defizit				
100	—	19300	4958	94	—	—	—	—	—
100a	—	—	—	—	—	—	—	—	—
101	—	—	5250	—	302	—	20	—	20
102	—	—	2837	—	4713	—	—	—	—
103	—	—	6868	—	1061	—	250	—	250
104	—	23300	14263	—	255	192	100	92	—
105	150	—	10417	—	1005	1400	600	800	—
106	—	—	16256	—	1496	822	—	822	—
107	—	—	5529	177	—	—	—	—	—
108	24	—	5100	479	—	1100	1100	—	—
109	—	—	8036	23	—	—	—	—	—
110	—	10	67866	—	62785	50	—	50	—
111	—	23800	12306	202	—	—	—	—	—
112	4600	20900	15350	—	149	—	—	—	—
113	—	—	12397	—	246	—	—	—	—
114	—	—	10719	—	1869	—	2000	—	2000
115	—	—	4721	230	—	—	—	—	—
116	—	—	9131	—	935	25	—	25	—
117	—	10000	10971	197	—	—	—	—	—
118	70449	70449	8833	—	346	—	1200	—	1200
119	—	—	24621	—	20859	—	—	—	—
120	—	20000	8260	—	228	—	285	—	285
121	—	—	207529	14750	—	—	—	—	—
122	181	130000	35865	—	141	—	600	—	600
123	6300	—	105063	—	69704	—	—	—	—
124	300	150	52059	—	39999	—	—	—	—
	82004	317909	665205	16152	206093	3589	6155	1789	4355
125	—	—	29031	—	110	1150	—	1150	—
126	—	—	38809	—	483	—	—	—	—
127	—	—	25000	2859	—	—	685	—	685
128	—	—	10518	—	3090	550	1400	—	850
129	—	—	4355	—	30	—	—	—	—
130	—	—	4690	—	311	—	150	—	150
131	—	4	6683	—	92	—	—	—	—
132	—	—	4710	19542	—	300	100	200	—
133	—	—	19832	468	—	—	500	—	500
133a	—	—	—	—	—	—	—	—	—
134	—	—	4334	356	—	600	—	600	—

Aktiven, Passiven und Stammgut

Ordnungsnummer	Kirch-Gemeinden	Aktiven				Total aller Aktiven	Pas-siven	Ueber-schuss der Aktiven, Passiven (-)
		Realisierbare		Nicht realisierbare				
		Total	Davon zins-tragende Kapitalien	Total	Davon Liegen-schaften			
		Fr.	Fr.	Fr.	Fr.			
135	Marthalen . .	13460	12676	52313	52100	65773	—	65773
136	Ellikon a. Rhein . .	2603	1893	4246	4200	6849	—	6849
137	Ossingen . . .	8790	8228	57970	57000	66760	—	66760
138	Rheinau . . .	30274	30156	16700	—	46974	613	46361
139	Stammheim . .	13525	13445	73511	70260	87036	—	87036
140	Stammheim Separatkirchengut	1739	1717	12100	10200	13839	20	13819
141	Thalheim . . .	4061	3816	16324	16300	20385	900	19485
142	Trüllikon . . .	20581	20103	70854	69600	91435	33273	58162
143	Waltalingen . . Separatkirchengut	7403	7013	8204	8200	15607	—	15607
	Summe . . .	266283	248322	710555	660810	976838	42256	934582
	Bez. Bülach.							
144	Bassersdorf . .	13758	13357	51512	42200	65270	—	65270
145	Bülach . . .	20033	19606	129010	101500	149043	—	149043
146	Dietlikon . . .	10587	9950	55853	44350	66440	2076	64364
147	Eglisau . . .	14635	13336	100100	99700	114735	3400	111335
148	Embrach . . .	15488	15300	2234	2234	17722	900	16822
149	Glattfelden . .	6607	5990	37800	18000	44407	—	44407
150	Kloten . . .	24366	23720	155264	153000	179630	100	179530
151	Lufingen . . .	8537	8437	21042	10700	29579	—	29579
152	Rafz . . .	10135	9716	37608	36000	47743	—	47743
153	Rorbas . . .	3669	3600	42086	41600	45755	1750	44005
154	Wallisellen . .	3534	3324	40990	39872	44524	—	44524
154a	Wallisellen Kirchen- baufond	8926	8500	—	—	8926	—	8926
155	Wyl. . . .	13025	11925	114124	114000	127149	—	127149
	Summe . . .	153300	146761	787623	703156	940923	8226	932697
	Bez. Dielsdorf.							
156	Affoltern . . .	10600	10600	26453	24900	37053	150	36903
157	Bachs . . .	3440	2260	27617	27360	31057	150	30907
157a	„ Kirchenbaufond	290	251	—	—	290	—	290
158	Buchs . . .	7902	6778	38010	37240	45912	200	45712
159	Dällikon . . .	2425	1164	19191	16150	21616	—	21616
160	Dielsdorf . . .	16900	16157	57675	57000	74575	20206	54369
161	Niederhasli . .	12678	9683	30622	30600	43300	—	43300
162	Niederweningen .	10608	10300	36177	34900	46785	601	46184
163	Oberglatt . . .	3222	2790	36533	35600	39755	—	39755

der Kirch-Gemeinden 1889.

Ordnungsnummer	Stammgut			Deckung des Stammgutes (§ 7, Schlusssatz, und § 8 der Verordnung)		Passiven			
	Ein- nahmen	Ausgaben resp. Abschrei- bungen	Bestand Ende Berichts- jahres	Ueber- schuss	Defizit	neu ge- macht	getilgt	Ver- mehr- ung	Ver- minder- ung
135	—	—	12743	717	—	—	—	—	—
136	—	—	2651	—	48	—	—	—	—
137	—	—	11099	—	2309	—	—	—	—
138	—	—	30220	—	559	163	—	163	—
139	—	—	14242	—	717	—	—	—	—
140	—	—	2545	—	826	20	—	20	—
141	—	—	3628	—	467	—	—	—	—
142	—	—	20000	—	32692	—	4364	—	4364
143	—	—	6588	815	—	—	—	—	—
	—	4	251678	24757	41734	2783	7199	2133	6549
144	20	—	65961	—	52203	—	—	—	—
145	20	127017	23894	—	3861	500	1174	—	674
146	40	—	66107	—	57596	—	—	—	—
147	—	100100	16098	—	4858	300	2000	—	1700
148	—	—	15743	—	1155	—	—	—	—
149	—	24000	8704	—	2097	—	—	—	—
150	—	103264	29359	—	5093	100	—	100	—
151	—	21042	8494	43	—	—	—	—	—
152	—	36000	11460	—	1325	—	—	—	—
153	—	—	47025	—	45106	—	—	—	—
154	—	—	43788	—	40253	—	587	—	587
154a	—	—	—	—	—	—	6	—	6
155	—	80464	14616	—	1591	—	—	—	—
	80	491887	351249	43	215138	900	3767	100	2967
156	10	—	11180	—	730	150	—	150	—
157	—	—	3731	—	441	—	—	—	—
157a	—	—	—	—	—	—	—	—	—
158	5	—	7887	—	185	240	40	200	—
159	4	—	2950	—	525	—	—	—	—
160	—	—	11153	—	14459	206	—	206	—
161	—	—	12710	—	32	—	—	—	—
162	47	—	10718	—	711	1	251	—	250
163	24	—	3555	—	333	—	—	—	—

Aktiven, Passiven und Stammgut

Ordnungsnummer	Kirch-Gemeinden	Aktiven					Pas-siven	Ueber-schuss der Aktiven, Passiven (—)
		Realisirbare		Nicht realisirbare		Total aller Aktiven		
		Total	Davon zins-tragende Kapitalien	Total	Davon Liegen-schaften			
		Fr.	Fr.	Fr.	Fr.	Fr.		
164	Otelfingen .	8484	8446	57216	51200	65700	—	65700
165	Regensberg .	5298	4955	31115	29615	36413	—	36413
166	Regensdorf .	3974	3479	33646	33600	37620	600	37020
167	Rümlang . .	13177	13057	50195	45125	63372	2	63370
168	Schöfflisdorf	16080	15483	33527	30500	49607	—	49607
169	Stadel . . .	7964	4600	48595	37135	56559	—	56559
170	Steinmaur . .	11784	11087	34300	25000	46084	—	46084
171	Weiach . . .	29582	19042	36081	—	65663	4340	61323
	Summe* .	164408	140132	596953	515925	761361	26249	735112

Zusammen-
Einnahmen und Ausgaben

Zahl der Güter	Bezirke	Steuerfaktoren, wo solche für erhobene Steuern herbeigezogen wurden			Korrent-Einnahmen			
		Steuerkapital in Tausendern Fr.	Steuerpflichtige		Total Fr.	Davon		
			Haus-haltungen	Män-ner		Steuern (incl. Nachzah-lungen) Fr.	Ertrag der Liegen-schaften Fr.	Zinse von Kapi-talien Fr.
		Fr.	Fr.	Fr.	Fr.	Fr.	Fr.	Fr.
31	Zürich	228576	11722	13703	186635	124707	9245	29823
13	Affoltern	8721	1347	1624	11808	6258	—	3350
11	Horgen	59652	5274	5566	36543	24394	—	4253
11	Meilen	45372	3961	4807	29651	23885	300	2729
11	Hinweil	29287	5041	5958	44471	36402	258	5847
10	Uster	17090	2183	2475	17237	10297	188	3419
15	Pfäffikon	12823	2223	2628	24324	12057	3168	6814
26	Winterthur	107406	8213	10581	70694	43946	1039	16884
20	Andelfingen	10463	1353	1537	26317	9691	529	9592
13	Bülach	13949	1387	1636	22266	14382	66	5854
17	Dielsdorf	14068	1586	2186	18989	11809	501	5686
178	Summe .	547407	44290	52701	488935	317828	15294	94251

der Kirch-Gemeinden 1889.

Ordnungsnummer	Stammgut			Deckung des Stammgutes (§ 7. Schlusssatz, und § 8 der Verordnung)		Passiven			
	Ein- nahmen	Ausgaben resp. Abschrei- bungen	Bestand Ende Berichts- jahres	Ueber- schuss	Defizit	neu ge- macht	getilgt	Ver- mehr- ung	Ver- minder- ung
164	—	14	8571	—	87	—	800	—	800
165	—	—	5160	138	—	—	—	—	—
166	8	—	3479	—	105	—	—	—	—
167	—	—	16110	—	2935	2	3000	—	2998
168	—	500	17950	—	470	—	—	—	—
169	—	—	7450	514	—	—	—	—	—
170	—	—	12525	—	741	—	—	—	—
171	—	1430	28590	—	3348	—	—	—	—
	98	1944	163719	652	25122	599	4091	556	4048

zug.

der Kirch-Gemeinden 1889.

Bezirke	Korrent-Ausgaben				Ueberschuss der	
	Total	Davon			Einnahmen	Ausgaben
		Besold- ungen, allgemeine Verwaltung	Ver- zinsung von Passiven	Erstellung und Unterhalt von Gebäulich- keiten		
Fr.	Fr.	Fr.	Fr.	Fr.	Fr.	
Zürich	145451	64737	12523	24888	73144	31960
Affoltern	10079	4138	—	2231	3582	1853
Horgen	35814	15140	499	12754	4796	4067
Meilen	27845	8665	1889	7651	6689	4883
Hinweil	29611	9569	990	11440	18184	3324
Uster	13310	7843	448	1136	6596	2669
Pfäffikon	14773	6461	725	3383	12504	2953
Winterthur	56154	22223	1867	15596	22197	7657
Andelfingen	17314	4728	1688	4050	12021	3018
Bülach	16430	6765	584	3764	11440	5604
Dielsdorf	15120	6865	1164	3094	5977	2108
Summe	381901	157134	22377	89987	177130 107034	70096

Zusammenzug.

Aktiven und Passiven der Kirch-Gemeinden 1889.

Bezirke	Aktiven					Pas- siven	Ueber- schuss der Aktiven, Passiven (-) Fr.
	Realisirbare		Nicht realisirbare		Total aller Aktiven		
	Total	Davon zins- tragende Kapitalien	Total	Davon Liegen- schaften			
	Fr.	Fr.	Fr.	Fr.	Fr.		
Zürich	1007222	762769	2309539	2143795	3316761	265550	3051211
Affoltern	92818	89858	530211	496366	623029	584	622445
Horgen	108986	106965	1127618	990900	1236604	8080	1228524
Meilen	100396	86113	835490	777500	935886	50095	885791
Hinweil	158350	149162	710221	656350	868571	16450	852121
Uster	95277	87408	412990	313150	508267	6800	501467
Pfäffikon	200465	179138	535665	497050	736130	18390	717740
Winterthur	527059	418296	1098456	994250	1625515	44407	1538106
Andelfingen	266283	248322	710555	660810	976838	42256	934582
Bülach	153300	146761	787623	703156	940923	8226	932697
Dielsdorf	164408	140132	596953	515925	761361	26249	735112
Summe	2874564	2414924	9655321	8749252	12529885	487087	12042798

Stammgut der Kirchgemeinden 1889.

Bezirke	Stammgut			Deckung des Stammgutes (§ 7, Schlusssatz, u. § 8 der Verordnung)		Passiven			
	Ein- nahmen	Ausgaben resp. Abschrei- bungen	Bestand Ende Berichts- jahres	Ueber- schuss	Defizit	neu- ge- macht	getilgt	Ver- mehr- ung	Ver- mind- ung
	Fr.	Fr.	Fr.	Fr.	Fr.	Fr.	Fr.	Fr.	Fr.
Zürich	105305	963843	1424936	29890	813372	15368	40378	9344	3434
Affoltern	147	92700	128291	6563	42620	584	397	584	397
Horgen	87	44000	104575	6470	10139	1271	3938	1271	3938
Meilen	40	—	96769	3275	49743	1895	6019	1776	5900
Hinweil	4504	405533	222647	12658	93283	4706	14168	1506	10968
Uster	12400	33400	95549	332	7404	7400	4724	3900	1224
Pfäffikon	3810	—	184889	1777	7962	4423	7137	2433	5147
Winterthur	82004	317909	665205	16152	206093	3589	6155	1789	4355
Andelfingen	—	4	251678	24757	41734	2783	7199	2133	6549
Bülach	80	491887	351249	43	215138	900	3767	100	2967
Dielsdorf	98	1944	163719	652	25122	599	4091	556	4048
Summe	208475	2351220	3689507	102569	1512610 1410041	43518	97973	25392	79847 54465

III. Steuernachzahlungen der Kirch-Gemeinden 1889.

(§ 147 des Gemeinde-Ges.)

Kirch-Gemeinden	Fälle	Betrag Fr.	Kirch-Gemeinden	Fälle	Betrag Fr.	Kirch-Gemeinden	Fälle	Betrag Fr.
Bez. Zürich.			Oetweil . . .	2	240	Bez. Bülach.		
Grossmünster . .	1	619	Stäfa . . .	2	30	Bassersdorf . .	1	28
St. Peter . . .	4	740	Summe . . .	9	1488	Eglisau . . .	1	8
Predigern, Stadt .	3	383	Bez. Hinweil.			Glattfelden . .	1	19
Kath. Zürich . .	1	3906	Bäretsweil . .	1	2	Kloten . . .	1	55
Enge . . .	3	89	Bubikon . . .	2	22	Wallisellen . .	1	17
Fluntern . . .	1	223	Dürnten . . .	2	258	Summe . . .	5	127
Neumünster . . .	8	231	Rüti	1	2	Bez. Dielsdorf	—	—
Unterstrass . . .	1	93	Wald	4	110	Bezirke.		
Altstetten . . .	1	64	Wetzikon . . .	2	50	Zürich	26	7396
Schwamendingen .	1	29	Summe . . .	12	444	Affoltern . . .	5	151
Seebach	1	1013	Bez. Uster.			Horgen	11	279
Zollikon	1	6	Uster	1	12	Meilen	9	1488
Summe	26	7396	Bez. Pfäffikon.			Hinweil	12	444
Bez. Affoltern.			Weisslingen . .	2	182	Uster	1	12
Hedingen	3	122	Bez. Winterth.			Pfäffikon	2	182
Metmenstetten . .	2	29	Elgg	4	72	Winterthur . . .	22	1293
Summe	5	151	Hettlingen . . .	1	928	Andelfingen . . .	6	343
Bez. Horgen.			Neftenbach . . .	5	27	Bülach	5	127
Horgen	1	101	Seen	3	52	Dielsdorf	—	—
Kilchberg	1	70	Töss	1	6	Kanton Zürich	99	11715
Langnau	1	3	Winterthur . . .	8	208			
Richtersweil . . .	1	2	Summe	22	1293			
Rüschlikon	1	40	Bez. Andelfing.					
Wädensweil	6	63	Feuerthalen . .	1	45			
Summe	11	279	Flaach	2	131			
Bez. Meilen.			Stammheim . . .	1	101			
Erlenbach	1	22	Trüllikon	2	66			
Meilen	4	1196	Summe	6	343			

IV. Legate und Geschenke der Kirch-Gemeinden 1889.

Kirch-Gemeinden	Betrag Fr.	Kirch-Gemeinden	Betrag Fr.
Bezirk Zürich.			
Grossmünster	500		
Enge, Kirchenbaufond	2200		
Dietikon, kathol.	800		
Wollishofen	400		
Summe	3900		
Bezirk Affoltern.			
Affoltern	20		
Bezirk Pfäffikon.			
Bauma	1050		
Pfäffikon, Kirchthurmbaufond	500		
Russikon	300		
Wildberg	500		
Wyla	200		
Summe	2550		
Bezirk Winterthur.			
Zell	300		
Bezirk Dielsdorf.			
Bachs, Kirchenbaufond	104		
		Bezirke.	
		Zürich	3900
		Affoltern	20
		Horgen	—
		Meilen	—
		Hinweil	—
		Uster	—
		Pfäffikon	2550
		Winterthur	300
		Andelfingen	—
		Bülach	—
		Dielsdorf	104
		Kanton Zürich	6874


D.

Finanzen

der

Armen-Gemeinden

1889.



D. Finanzen der

I. Einnahmen und Ausgaben

Armen-Gemeinden	Steuerfaktoren, wo solche für erhobene Steuern herbeigezogen wurden			Steuerquote ‰	Korrent-Einnahmen			
	Steuerkapital in Tausendern Fr.	Steuerpflichtige			Total Fr.	Davon		
		Haushaltungen	Männer			Steuern Fr.	Zinse von Kapitalien Fr.	Freiwillige Kirchensteuern Fr.
Bezirk Zürich.								
1. Zürich	—	—	—	—	67126	—	39294	10605
2. Aussersihl	5839	549	657	1	12440	6736	1362	757
3. Enge	12437	333	370	0,80	14933	10512	3099	352
4. Fluntern	6422	209	237	0,40	7765	2748	1562	343
5. Hirslanden	3834	197	232	0,50	5998	2167	1891	1095
6. Hottingen	6718	433	435	0,50	9102	3618	3691	1094
7. Oberstrass	2342	190	198	1	6152	2730	1410	224
8. Riesbach	13047	530	573	1	21127	14128	2713	1094
9. Unterstrass	—	—	—	—	5396	—	2929	—
10. Wiedikon	3971	318	337	1	11333	4626	2683	550
11. Aesch	464	69	100	2	2063	1267	324	44
12. Albisrieden	1163	94	110	1	2423	1367	895	117
13. Altstetten	1563	185	215	1	4218	1963	1726	152
14. Birmensdorf	777	214	328	2,50	7238	3294	690	75
15. Dietikon, reformirt	497	88	102	2,50	3214	1718	913	—
15a. „ katholisch	433	118	147	2,50	3390	1745	845	—
16. Höngg	—	—	—	—	2977	—	2462	247
17. Oerlikon	501	89	101	2	2773	1381	291	—
18. Schlieren	695	123	164	1,80	3413	1765	1004	90
19. Schwamendingen	411	111	145	2	3036	1335	322	—
20. Seebach	990	179	215	3	6970	4152	619	—
21. Uitikon	—	—	—	—	772	—	740	32
22. Urdorf	422	155	193	3	5237	2311	814	69
23. Weiningen	1506	252	369	2	7636	4255	736	—
24. Wipkingen	1789	152	184	1	4106	2033	1061	240
25. Wollishofen	—	—	—	—	2831	—	2328	423
26. Wytikon	976	105	113	0,80	1552	942	610	—
27. Zollikon	4740	244	291	1	7398	5275	1010	676
Summe	71537	4937	5816		232619	82068	78024	18279
Bezirk Affoltern.								
28. Aeugst	546	159	175	2	3466	1761	375	133
29. Affoltern	1467	415	494	2	10618	4752	1167	264
30. Bonstetten	752	229	279	3	5865	3779	270	—
31. Hausen	3175	291	320	1,50	7734	5679	901	21

Armen-Gemeinden.

der Armen-Gemeinden 1889.

Armen-Gemeinden	Korrent-Ausgaben						Ueberschuss der					
	Total	Davon				Verzinsung von Passiven	Erstellung u. Unterh. v. Gebäuden	Einnahmen	Ausgaben			
		Unterstützungen		Vorübergehend	Fr.					Fr.	Fr.	Fr.
		für Unerwachsene	für Erwachsene									
Fr.	Fr.	Fr.	Fr.	Fr.	Fr.	Fr.	Fr.					
Bezirk Zürich.												
Zürich	92699	28238	35952	13208	—	—	—	25573				
Aussersihl	13944	5751	6035	986	120	227	—	1504				
Enge	9342	2491	4163	1526	319	14	5591	—				
Fluntern	7685	4017	3246	164	—	—	80	—				
Hirslanden	7182	3374	2295	1181	—	—	—	1184				
Hottingen	9262	1709	3790	2377	—	—	—	160				
Oberstrass	5622	715	1638	2648	—	8	530	—				
Riesbach	21634	3420	9069	7913	42	—	—	507				
Unterstrass	5625	2683	961	1151	—	452	—	229				
Wiedikon	9542	3901	3133	1591	2	—	1791	—				
Aesch	1721	991	513	125	—	—	342	—				
Albisrieden	1778	947	734	50	—	—	645	—				
Altstetten	3888	1585	1460	456	168	8	330	—				
Birmensdorf	5186	553	4164	126	115	—	2052	—				
Dietikon, reformirt	4268	930	2556	633	—	—	—	1054				
„ katholisch	2811	1014	1531	114	—	—	579	—				
Höngg	6442	2051	2289	1617	320	10	—	3465				
Oerlikon	1840	306	1433	—	—	—	933	—				
Schlieren	3474	1496	1433	346	—	—	—	61				
Schwamendingen	3459	1225	1733	297	—	—	—	423				
Seebach	5386	2172	2978	58	—	—	1584	—				
Utikon	679	267	274	120	—	—	93	—				
Urdorf	5697	1173	3670	223	286	34	—	460				
Weiningen	9456	1417	7520	54	118	—	—	1820				
Wipkingen	4265	1328	2238	451	—	—	—	159				
Wollishofen	2548	427	2087	—	—	—	283	—				
Wytikon	1552	80	1127	258	—	—	—	—				
Zollikon	5672	738	1750	2964	8	—	1726	—				
Summe	252659	74999	109772	40637	1498	753	16559	36599				
Bezirk Affoltern.												
Aeugst	3011	847	1496	597	—	—	455	—				
Affoltern	10440	4531	3006	2196	—	—	178	—				
Bonstetten	3920	527	2430	381	22	5	1945	—				
Hausen	9134	3424	2036	3475	—	—	—	1400				

Armen-Gemeinden	Steuerfaktoren, wo solche für erhobene Steuern herbeigezogen wurden				Steuerquote 0/00	Korrent-Einnahmen			
	Steuerkapital in		Steuerpflichtige			Total	Davon		
	Tausendern Fr.	Haushaltungen	Männer	Steuern			Zinse von Kapitalien	Freiwillige Kirchensteuern	
32. Hedingen	1305	271	361	2	5617	3875	535	—	
33. Kappel	1126	144	190	1	2080	1460	480	140	
34. Knonau	997	116	143	1	4011	1255	1508	129	
35. Maschwanden	1176	135	167	1,50	3872	2218	709	—	
36. Mettmenstetten	2616	282	375	1,50	6861	4910	961	—	
37. Obfelden	2863	239	322	1	4812	3424	574	353	
38. Ottenbach	1397	247	334	1,50	5214	2968	530	165	
39. Riffersweil	1527	103	125	0,50	1857	874	641	144	
40. Stallikon	676	255	333	2,50	8220	3161	1153	149	
Summe	19623	2887	3618		70227	40116	9804	1498	
Bezirksarmenanstalt Kappel	—	—	—	—	61404	—	—	—	
Bezirk Horgen.					131631				
41. Adlisweil	951	175	196	2	4310	2624	869	250	
42. Hirzel	2710	278	354	1	5653	3308	1081	293	
43. Horgen	15108	899	1055	1,25	28183	21053	4410	266	
44. Hütten	929	140	173	2,25	4977	2733	333	252	
45. Kilchberg	4004	132	149	0,50	2938	2142	491	250	
46. Langnau	840	158	176	2	6463	2348	465	417	
47. Oberrieden	4093	180	210	0,50	3627	2241	629	595	
48. Richtersweil	10353	787	762	1,45	32879	17259	2038	1471	
49. Rüschtikon	2422	192	234	1	4878	2847	931	555	
50. Schönenberg	1345	322	408	2	10905	4150	56	—	
51. Thalweil	9220	393	443	1	16897	10056	2383	730	
52. Wädensweil	16187	968	1145	1,70	44627	31067	4299	—	
Summe	68162	4624	5305		166337	101828	17985	5079	
Bezirk Meilen.									
53. Erlenbach	1732	164	208	2,60	7478	5246	762	186	
54. Herrliberg	2770	225	267	1	5416	3262	1255	335	
55. Hombrechtikon	4957	428	514	2	19182	11798	1122	177	
56. Küsnacht	5434	342	410	1,70	17586	9985	257	395	
57. Männedorf	8705	562	634	1	15342	9894	695	—	
58. Meilen	12766	556	688	1,30	22770	18214	2525	—	
59. Oetweil	3546	265	310	0,50	4942	2058	2376	60	
60. Stäfa	10697	658	724	1,75	31207	21021	1843	13	
61. Uetikon	3055	208	242	1	6684	3505	1225	296	
62. Zumikon	790	197	226	0,80	1664	930	520	201	
Summe	54452	3605	4224		132271	85913	12580	1663	

der Armen-Gemeinden 1889.

Armen- Gemeinden	Korrent-Ausgaben						Ueberschuss der		
	Total	Davon				Ver- zinsung von Pas- siven	Erstellg. und Unterh. von Gebäud.	Ein- nah- men	Aus- gaben
		Unterstützungen		Fr.	Fr.				
		für Uner- wach- sene	dauernd						
Fr.	Fr.	Fr.	Fr.	Fr.	Fr.	Fr.	Fr.		
Hedingen	5389	1699	2493	797	—	—	228	—	
Kappel	1117	87	259	699	—	—	963	—	
Knonau	2882	561	1495	773	—	—	1129	—	
Maschwanden	3397	1195	1721	468	—	—	475	—	
Mettmenstetten	6865	2974	2337	1304	3	9	—	4	
Obfelden	3913	2119	1522	218	—	—	899	—	
Ottenbach	6665	2649	1485	2257	—	146	—	1451	
Riffersweil	2019	1296	515	195	—	—	—	162	
Stallikon	8210	3825	1610	2430	7	—	10	—	
Summe	66962	25734	22405	15790	32	160	6282	3017	
Bezirksarmenan- stalt Kappel	64666	—	—	—	1976	3729	—	3262	
	131628				2008	3889	6282	6279	
Bezirk Horgen.									
Adlisweil	4840	1467	2857	411	—	—	—	530	
Hirzel	4866	1570	2443	275	96	21	787	—	
Horgen	32634	10951	18491	884	—	—	—	4451	
Hütten	4743	1107	2786	773	—	—	234	—	
Kilchberg	2441	435	1656	295	—	—	497	—	
Langnau	5309	3555	1495	204	—	—	1154	—	
Oberrieden	3173	1386	1512	227	—	—	454	—	
Richtersweil	25541	4595	17929	2962	—	—	7338	—	
Rüschtikon	5592	3036	1885	612	—	—	—	714	
Schönenberg	10540	3940	4032	2374	—	—	365	—	
Thalweil	13459	3994	4673	4208	—	—	3438	—	
Wädensweil	44625	15356	26267	1634	42	516	2	—	
Summe	157763	51392	86026	14859	138	537	14269	5695	
Bezirk Meilen.									
Erlenbach	5546	2056	2581	723	—	—	1932	—	
Herrliberg	6503	2016	4130	144	—	—	—	1087	
Hombrechtikon	20441	6199	10129	2218	400	96	—	1259	
Küsnacht	23579	4724	4116	3749	244	3707	—	5993	
Männedorf	12771	4564	9372	677	—	963	2571	—	
Meilen	23479	5169	13790	3521	—	—	—	709	
Oetweil	3890	604	2624	488	—	—	1052	—	
Stäfa	34378	13105	8798	6703	337	1131	—	3171	
Uetikon	7652	2689	3893	743	100	63	—	968	
Zumikon	1465	343	510	519	—	—	199	—	
Summe	139704	41469	59943	19485	1081	5960	5754	13187	

Armen-Gemeinden	Steuerfaktoren, wo solche für erhobene Steuern herbeigezogen wurden			Steuerquote 0/00	Korrent-Einnahmen			
	Steuerkapital in Tausendern Fr.	Steuerpflichtige			Total Fr.	Davon		
		Haushaltungen	Männer			Steuern Fr.	Zinse von Kapitalien Fr.	Freiwillige Kirchensteuern Fr.
Bezirk Hinweil.								
63. Bäretsweil	3943	798	951	2	19279	11384	1541	1014
64. Bubikon	1550	278	321	2	8476	4298	1451	—
65. Dürnten	1964	302	352	2	19683	5235	1009	907
66. Fischenthal	2235	755	987	2	14951	7978	2258	341
67. Gossau	3365	726	843	2	18301	9868	807	747
68. Grüningen	2054	319	365	1,50	5973	4055	775	253
69. Hinweil	3271	550	668	2,25	14132	10021	786	250
70. Rüti	5504	241	284	0,50	3857	3015	625	—
71. Seegräben	1340	99	127	1	2386	1566	268	95
72. Wald	7408	966	1108	1,50	21599	14223	1450	—
73. Wetzikon	2773	661	751	2	20270	8370	995	740
Summe	35407	5695	6752		148907	80013	11965	4347
Bezirk Uster.								
74. Dübendorf	2084	411	480	2	15723	11711	760	162
75. Egg	2369	503	602	2,50	14393	8685	1827	383
76. Fällanden	1115	180	247	1	2298	1529	469	—
77. Greifensee	509	75	100	2	2314	1318	317	221
78. Maur	2189	448	551	2	8989	6376	951	67
79. Mönchaltorf	931	301	370	2,50	7125	4005	401	—
80. Schwerzenbach	—	—	—	—	609	—	462	102
81. Uster	10509	949	1135	1,70	28097	21408	2298	58
82. Volketsweil	2665	400	527	2,50	13631	8980	576	134
83. Wangen	1343	182	231	2	4413	3512	530	—
Summe	23714	3449	4243		97592	67524	8591	1127
Bezirk Pfäffikon.								
84. Bauma	3765	709	837	2	23162	10622	1018	—
85. Fehraltorf	3714	222	259	1	5263	4042	593	—
86. Hittnau	1334	329	413	2,25	8883	4628	566	—
87. Illnau	3943	606	767	2	14693	10631	1155	810
88. Kyburg	565	78	98	2,25	2550	1667	245	60
89. Lindau	2195	216	295	1	3770	2706	691	158
90. Pfäffikon	4017	595	681	2	14174	10585	837	1052
91. Russikon	1939	424	512	2	10567	5750	489	233
92. Sternenberg	276	278	336	2	11673	1780	1315	246

der Armen-Gemeinden 1889.

Armen-Gemeinden	Korrent-Ausgaben						Ueberschuss der		
	Total	Davon				Verzinsung von Passiven	Erstellg. und Unterh. von Gebäud.	Einnahmen	Ausgaben
		Unterstützungen		Vorübergehend	Fr.				
		für Unerwachsene	für Erwachsene						
Fr.	Fr.	Fr.	Fr.	Fr.	Fr.	Fr.	Fr.		
Bezirk Hinweil.									
Bäretswil	19920	7111	10525	1416	74	5	—	641	
Bubikon	8808	2303	3830	1952	67	—	—	332	
Dürnten	13248	3955	2366	422	—	—	6435	—	
Fischenthal	16451	3752	10481	997	59	—	—	1500	
Gossau	15991	3343	8725	2400	73	—	2310	—	
Grüningen	7632	2792	2818	1564	—	—	—	1659	
Hinweil	13927	3732	7822	1556	95	51	205	—	
Rüti	4808	883	2837	845	—	—	—	951	
Seegräben	2055	694	1113	167	1	—	331	—	
Wald	19059	5794	8812	3247	113	—	2540	—	
Wetzikon	21470	6258	11431	2922	97	—	—	1200	
Summe	143369	40617	70760	17488	579	56	11821	6283	
Bezirk Uster.									
Dübendorf	8487	2360	4526	950	126	7	7236	—	
Egg	13714	3402	7465	616	257	—	679	—	
Fällanden	2775	1006	844	858	10	—	—	477	
Greifensee	2679	1435	993	170	—	—	—	365	
Maur	10498	3592	5671	648	66	—	—	1509	
Mönchaltorf	6128	2039	2806	867	—	7	997	—	
Schwerzenbach	639	527	80	—	—	—	—	30	
Uster	29490	9677	17150	907	253	40	—	1393	
Volketswil	11883	4979	5551	892	100	—	1748	—	
Wangen	4339	1792	1243	511	206	—	74	—	
Summe	90632	30809	46329	6419	1018	54	10734	3774	
Bezirk Pfäffikon.									
Bauma	19020	5946	10150	2249	209	—	4142	—	
Fehraltorf	5819	2126	2923	639	40	—	—	556	
Hittnau	9813	2710	6404	484	14	6	—	930	
Illnau	14469	4309	5938	2679	25	—	224	—	
Kyburg	2488	616	1295	386	16	79	62	—	
Lindau	4378	1143	3014	92	—	—	—	608	
Pfäffikon	12461	1918	8124	683	14	—	1713	—	
Russikon	10815	3186	5993	1185	56	—	—	248	
Sternenberg	11603	4193	5073	1486	222	—	70	—	

Armen-Gemeinden	Steuerfaktoren, wo solche für erhobene Steuern herbeigezogen wurden			Steuerquote 0/00	Korrent-Einnahmen			
	Steuerkapital in Tausendern Fr.	Steuerpflichtige			Total Fr.	Davon		
		Haushaltungen	Männer			Steuern Fr.	Zinse von Kapitalien Fr.	Freiwillige Kirchensteuern Fr.
93. Weisslingen . . .	1158	316	379	2,50	8644	4633	442	219
94. Wildberg . . .	777	230	297	2	5505	2609	405	295
95. Wyla . . .	1000	227	277	2	6158	3008	1340	102
Summe	24683	4230	5151		115042	62661	9096	3175
Bezirk Winterthur.								
96. Altikon . . .	901	124	180	1	3009	1204	1477	—
97. Bertschikon . . .	764	128	154	2	3191	2475	631	116
98. Brütten . . .	1833	171	234	1	3119	2238	453	—
99. Dägerlen . . .	—	—	—	—	792	—	473	146
100. Dättlikon . . .	—	—	—	—	483	—	379	70
101. Dynhard . . .	931	137	180	1,50	3323	1872	1141	112
102. Elgg . . .	2736	215	231	1,40	6141	4454	273	—
103. Ellikon a. d. Thur	509	73	95	1,50	2705	1015	457	88
104. Elsau . . .	893	135	175	1,50	3417	1804	875	—
105. Hagenbuch . . .	680	129	156	1,50	2595	1448	263	—
106. Hettlingen . . .	953	104	131	1,50	5196	1781	427	100
107. Hofstetten . . .	545	123	158	0,50	5064	2065	463	—
108. Neftenbach . . .	1865	267	344	2	7940	4952	625	282
109. Oberwinterthur . . .	3392	477	590	2	15012	8919	1406	144
110. Pfungen . . .	405	131	149	1	1662	684	766	170
111. Rickenbach . . .	1478	124	153	1,20	3119	2106	645	—
112. Schlatt . . .	1032	153	189	2	3456	2748	243	—
113. Schottikon . . .	160	38	58	4	1478	1025	212	—
114. Seen . . .	3275	362	415	2	11650	8103	619	—
115. Seuzach . . .	1267	152	223	1,40	3855	2299	424	123
116. Töss . . .	3745	278	322	1	12192	4303	2354	—
117. Turbenthal . . .	2802	422	520	1,50	14312	5616	1125	—
118. Veltheim . . .	1125	154	185	2	3815	2928	603	—
119. Wiesendangen . . .	1832	223	252	0,50	2372	1153	1044	172
120. Winterthur . . .	—	—	—	—	58837	—	44394	1185
121. Wülflingen . . .	1159	359	438	2	8487	3911	638	297
122. Zell . . .	939	259	345	2	5745	3086	563	137
Summe	35221	4738	5877		192967	72189	62973	3142
Bezirk Andelfingen.								
123. Andelfingen . . .	5415	643	837	0,80	8774	5516	2006	—
124. Benken . . .	—	—	—	—	1307	—	882	212

der Armen-Gemeinden 1889.

Armen- Gemeinden	Korrent-Ausgaben						Ueberschuss der				
	Total	Davon				Ver- zinsung von Pas- siven	Ersteltg. und Unterh. von Gebäud.	Ein- nah- men	Aus- gaben		
		Unterstützungen		Fr.	Fr.					Fr.	Fr.
		für Uner- wach- sene	für Erwachsene								
Fr.	Fr.	dauernd	vorüber- gehend	Fr.	Fr.	Fr.	Fr.				
Weisslingen . . .	7306	2991	3366	749	23	—	1338	—			
Wildberg . . .	5155	768	3799	497	—	1	350	—			
Wyla . . .	6561	1017	4618	419	225	3	—	403			
Summe .	109888	30923	60697	11548	844	89	7899	2745			
Bezirk Winterthur.											
Altikon . . .	4055	459	2905	234	56	187	—	1046			
Bertschikon . . .	3357	645	344	2212	—	—	—	166			
Brütten . . .	2271	887	999	241	—	10	848	—			
Dägerlen . . .	1627	973	205	405	—	—	—	835			
Dättlikon . . .	610	106	324	135	—	—	—	127			
Dynhard . . .	4156	2038	1545	214	40	108	—	833			
Elgg . . .	4452	1724	2164	302	52	—	1689	—			
Ellikon a. d. Thur	2297	557	1486	108	3	—	408	—			
Elsau . . .	3034	826	1932	147	—	—	383	—			
Hagenbuch . . .	3371	471	1229	1506	—	—	—	776			
Hettlingen . . .	4139	1296	1940	329	—	—	1057	—			
Hofstetten . . .	5372	957	2956	1023	135	1	—	308			
Neftenbach . . .	7311	1767	4166	982	—	—	629	—			
Oberwinterthur . . .	15846	4858	8489	1762	73	10	—	834			
Pfungen . . .	2274	1020	1063	121	13	—	—	612			
Rickenbach . . .	2351	1056	678	513	—	—	768	—			
Schlatt . . .	3245	1151	1727	165	—	—	211	—			
Schottikon . . .	1818	880	465	27	—	—	—	340			
Seen . . .	10225	4354	4685	840	5	—	1425	—			
Seuzach . . .	3412	1061	1698	564	—	43	443	—			
Töss . . .	10109	4303	4649	595	75	11	2083	—			
Turbenthal . . .	13415	3335	8948	616	—	—	897	—			
Veltheim . . .	4690	442	2926	975	—	—	—	875			
Wiesendangen . . .	3013	586	1426	892	12	—	—	641			
Winterthur . . .	65111	26789	30138	2479	952	968	—	6274			
Wülfigen . . .	8342	3452	3864	314	2	191	145	—			
Zell . . .	7059	1493	4105	20	27	92	—	1314			
Summe .	196962	67486	97056	17721	1445	1621	10986	14981			
Bezirk Andelfingen.											
Andelfingen . . .	10740	2783	5889	1604	—	—	—	1966			
Benken . . .	1809	520	995	121	—	125	—	502			

Armen-Gemeinden	Steuerfaktoren, wo solche für erhobene Steuern herangezogen wurden			Steuerquote 0/00	Korrent-Einnahmen			
	Steuerkapital in Tausendern Fr.	Steuerpflichtige			Total Fr.	Davon		
		Haushaltungen	Männer			Steuern Fr.	Zinse von Kapitalien Fr.	Freiwillige Kirchensteuern Fr.
125. Berg a. I.	1665	174	241	1	3210	2080	961	99
126. Buch a. I.	898	133	200	2	4948	2663	667	121
127. Dachsen	1865	137	163	1	3635	2165	947	—
128. Dorf	539	92	119	1,50	2380	1125	787	79
129. Ellikon a. Rh.	186	31	31	1	444	248	119	13
130. Feuerthalen	1278	107	119	1	3122	1504	959	210
131. Flaach	1448	363	408	2	7467	4438	295	221
132. Flurlingen	839	100	108	2	2796	2094	506	—
133. Henggart	728	68	93	0,50	708	445	263	—
134. Laufen-Uhwiesen	852	160	220	1	3098	1232	1318	—
135. Marthalen	3299	297	356	1	5788	3953	1379	208
136. Ossingen	1334	275	310	2,50	7777	4797	975	—
137. Rheinau	763	110	125	2	5407	1996	1716	—
138. Stammheim, Ober-	1458	194	241	1	2685	1893	311	—
139. „ Unter-	1223	152	206	1,20	2515	1896	429	—
140. Thalheim	631	116	166	2	2827	1826	145	61
141. Trüllikon	1884	251	301	2,50	9736	6089	611	210
142. Truttikon	583	83	116	0,80	1070	625	356	78
143. Waltalingen	485	138	170	2	3282	1587	377	—
Summe	27373	3624	4530		82976	48172	16009	1512
Bezirk Bülach.								
144. Bachenbülach	798	182	191	1,50	3126	1757	434	—
145. Bassersdorf	1300	225	266	2	4864	3583	414	110
146. Bülach	4062	345	387	1	5871	4794	594	—
147. Dietlikon	694	87	111	1,50	1992	1338	572	—
148. Eglisau	2440	263	307	2	8876	6019	1158	158
149. Embrach, Ober-	572	154	220	4	5433	3784	465	—
150. „ Unter-	2880	338	388	1,75	9269	6309	1009	—
151. Freienstein	999	209	298	2	5189	3011	233	551
152. Glatfelden	1186	274	313	3	8508	5318	959	—
153. Hochfelden	850	113	147	1	2274	1110	838	—
154. Höri	575	107	138	2	1760	1639	55	—
155. Hüntwangen	933	186	195	2	3057	2628	312	43
156. Kloten	3853	374	463	1,20	7258	5257	892	—
157. Lufingen	—	—	—	—	578	—	400	117
158. Nürensdorf	1424	241	316	2	5285	3961	462	111
159. Opfikon	677	140	152	2,50	4746	2421	454	—
160. Rafz	2018	399	397	2	7809	5628	222	—
161. Rieden	325	69	77	2,50	2290	1180	476	—

der Armen-Gemeinden 1889.

Armen- Gemeinden	Korrent-Ausgaben						Ueberschuss der		
	Total	Davon				Ver- zinsung von Pas- siven	Erstellg. und Unterh. von Gebäud.	Ein- nah- men	Aus- gaben
		Unterstützungen		Erstg. von Pas- siven	Erstg. von Gebäud.				
		für Uner- wach- sene	für Erwachsene						
Fr.	dauernd. Fr.	vorüber- gehend Fr.	Fr.	Fr.	Fr.	Fr.	Fr.		
Berg a. I.	3219	900	1909	279	—	—	—	9	
Buch a. I.	4175	887	1825	1154	57	—	773	—	
Dachsen	3495	120	1446	162	105	—	140	—	
Dorf	2192	1270	540	179	—	73	188	—	
Ellikon a. Rh.	423	50	294	45	—	—	21	—	
Feuerthalen	3368	940	2054	178	8	—	—	246	
Flaach	8898	1739	5876	888	—	—	—	1431	
Furlingen	2305	814	1202	122	13	—	491	—	
Henggart	1037	302	673	60	—	—	—	329	
Laufen	3680	512	1747	1246	5	—	—	582	
Marthalen	6434	2520	2942	693	—	—	—	646	
Ossingen	7226	1760	3938	1018	162	—	551	—	
Rheinau	4189	1507	1862	559	—	—	1218	—	
Stammheim, Ober-	2321	799	597	131	—	—	364	—	
„ Unter-	3266	1103	1473	534	—	—	—	751	
Thalheim	3665	1702	1403	231	84	—	—	838	
Trüllikon	7797	2274	4028	921	84	—	1939	—	
Truttikon	819	486	124	88	—	23	251	—	
Waltalingen	4153	649	2010	1251	56	—	—	871	
Summe	85211	23637	42827	11464	574	226	5936	8171	
Bezirk Bülach.									
Bachenbülach	4206	867	2946	—	76	—	—	1080	
Bassersdorf	4458	1693	2197	329	—	—	406	—	
Bülach	6914	1348	4083	790	100	—	—	1043	
Dietlikon	1981	870	638	229	—	—	11	—	
Eglisau	8893	2881	4062	713	306	—	—	17	
Embrach, Ober-	3960	1745	938	859	41	—	1473	—	
„ Unter-	11776	5885	3939	165	93	—	—	2507	
Freienstein	5660	1119	3142	603	276	85	—	471	
Glattfelden	7091	1213	3927	155	265	—	1417	—	
Hochfelden	2671	358	2063	94	8	—	—	397	
Höri	1471	415	800	101	25	—	289	—	
Hüntwangen	3096	1038	1409	—	72	—	—	39	
Kloten	6076	1010	4195	—	293	—	1182	—	
Lufingen	1165	476	627	30	—	—	—	587	
Nürensdorf	5736	2084	3015	226	—	—	—	451	
Opfikon	3675	922	2379	145	15	—	1071	—	
Rafz	8326	2132	3571	595	451	—	—	517	
Rieden	2171	695	972	228	—	—	119	—	

Armen-Gemeinden	Steuerfaktoren, wo solche für erhobene Steuern herbeigezogen wurden			Steuerquote ‰	Korrent-Einnahmen			
	Steuerkapital in Tausendern Fr.	Steuerpflichtige			Total Fr.	Davon		
		Haushaltungen	Männer			Steuern Fr.	Zinse von Kapitalien Fr.	Freiwillige Kirchensteuern Fr.
162. Rorbas	1229	213	265	1,50	4236	2563	243	512
163. Wallisellen	707	116	122	3	4379	2835	440	—
164. Wasterkingen	247	119	139	3	3495	1514	215	29
165. Winkel	1356	191	255	1,20	3455	2162	322	—
166. Wyl	1265	247	309	2	4993	3642	419	58
Summe	30390	4592	5454		108743	72453	11588	1689
Bezirk Dielsdorf.								
167. Affoltern	579	141	178	1,80	4262	1572	618	215
168. Bachs	693	145	209	1,50	2181	1570	379	—
169. Boppelsen	344	67	91	2	1461	1004	296	54
170. Buchs	625	132	178	2,50	4394	2336	724	—
171. Dällikon	465	85	122	1,50	1680	1008	332	—
172. Dänikon	297	52	82	2,50	2082	1077	359	—
173. Dielsdorf	1014	114	152	2	6661	2825	645	—
174. Hüttikon	174	22	24	2,30	1087	507	233	22
175. Niederhasli	2162	323	428	1,70	9857	4952	1116	—
176. Niederweningen	1447	188	284	2,50	8442	4781	1166	—
177. Oberglatt	1222	163	229	1,50	3719	2420	626	154
178. Otelfingen	1782	92	146	0,60	1551	1212	271	69
179. Raat	108	44	61	4	3650	852	120	—
180. Regensberg	627	59	76	1	1544	763	454	20
181. Regensdorf	1811	228	297	0,50	2844	1168	972	151
182. Rümlang	1471	190	254	1,50	4401	2873	658	—
183. Schöfflisdorf	1037	213	289	3	8490	4595	456	—
184. Stadel	882	130	180	2,50	5157	2979	318	—
185. Steinmaur	1993	358	441	1,50	8184	4187	1242	—
186. Weiach	797	150	211	2	4595	2315	966	—
187. Windlach	504	81	116	1,50	1433	1053	165	—
Summe	20034	2977	4048		87675	46049	12116	685

der Armen-Gemeinden 1889.

Armen- Gemeinden	Korrent-Ausgaben						Ueberschuss der		
	Total	Davon				Ver- zinsung von Pas- siven	Erstellg. und Unterh. von Gebäud.	Ein- nah- men	Aus- gaben
		Unterstützungen		Fr.	Fr.				
		für Uner- wach- sene	dauernd						
Fr.	Fr.	Fr.	Fr.	Fr.	Fr.	Fr.	Fr.		
Rorbas	4266	444	3580	21	—	—	—	30	
Wallisellen	2910	150	2434	68	58	—	1469	—	
Wasterkingen	2338	899	1288	46	—	—	1157	—	
Winkel	3122	961	1266	565	47	—	333	—	
Wyl	5098	1320	2960	401	—	—	—	105	
Summe	107060	30525	56431	6363	2126	85	8927	7244	
Bezirk Dielsdorf.									
Affoltern	4322	1929	1440	784	—	—	—	60	
Bachs	2689	483	1180	651	43	—	—	508	
Boppelsen	1088	331	597	68	—	—	373	—	
Buchs	4114	1565	1731	438	—	—	280	—	
Dällikon	1958	974	862	57	—	—	—	278	
Dänikon	1571	319	1061	20	22	—	511	—	
Dielsdorf	4071	1213	2461	136	67	—	2590	—	
Hüttikon	885	312	271	224	—	28	202	—	
Niederhasli	10291	3139	6119	450	51	—	—	434	
Niederweningen	7665	2090	4248	441	420	—	777	—	
Oberglatt	4236	2135	1490	334	20	—	—	517	
Otelfingen	1972	1067	50	712	6	—	—	421	
Raat	3284	863	1747	320	122	—	366	—	
Regensberg	1135	646	319	121	—	—	409	—	
Regensdorf	3424	1141	1110	842	—	—	—	580	
Rümlang	5194	1745	3114	—	—	—	—	793	
Schöfflisdorf	9389	3369	3318	1489	178	1	—	899	
Stadel	5627	2360	2583	192	138	75	—	470	
Steinmaur	7977	1038	5592	786	217	—	207	—	
Weiach	4424	569	3474	—	—	—	171	—	
Windlach	1704	508	759	356	—	—	—	271	
Summe	87020	27796	43526	8421	1284	104	5886	5231	

II. Aktiven, Passiven und Stammgut

Ordnungsnummer	Armen-Gemeinden	Aktiven					Pas-siven	Ueber-schuss der Aktiven, Passiven (—)
		Realisierbare			Nicht-realisir-bare Aktiven	Total aller Aktiven		
		Total (realisir-bare)	Davon					
			Fr.	Zins-tragende Kapi-talien	Liegen-schaften	Fr.		
	Bez. Zürich.							
1	Zürich . . .	920048	904680	—	12665	932713	3067	929646
2	Aussersihl . . .	47026	37422	8000	—	47026	3000	44026
3	Enge . . .	87361	78998	7000	—	87361	5000	82361
4	Fluntern . . .	42677	42268	—	317	42994	394	42600
5	Hirslanden . . .	50356	48966	—	—	50356	—	50356
6	Hottingen . . .	97208	96646	—	—	97208	—	97208
7	Oberstrass . . .	40263	37102	2500	—	40263	—	40263
8	Riesbach . . .	76531	75392	—	—	76531	1000	75531
9	Unterstrass . . .	87250	69250	18000	—	87250	328	86922
10	Wiedikon . . .	64324	63689	—	—	64324	635	63689
11	Aesch . . .	7971	7350	—	—	7971	—	7971
12	Albisrieden . . .	23164	22291	—	—	23164	—	23164
13	Altstetten . . .	42302	41911	—	140	42442	—	42442
14	Birmensdorf . . .	18540	16135	—	—	18540	1100	17440
15	Dietikon, ref. . .	24704	22244	800	—	24704	—	24704
15a	Dietikon, katholisch . . .	22351	20320	800	—	22351	—	22351
16	Höngg . . .	68955	63912	4500	—	68955	10000	58955
17	Oerlikon . . .	9124	7495	—	—	9124	—	9124
18	Schlieren . . .	27594	25140	1800	—	27594	—	27594
19	Schwamendingen . . .	9615	8625	—	64	9679	—	9679
20	Seebach . . .	17984	17604	—	—	17984	—	17984
21	Uitikon . . .	19702	19360	—	—	19702	—	19702
22	Urdorf . . .	26020	16973	8100	—	26020	5738	20282
23	Weiningen . . .	19184	17863	—	—	19184	2988	16196
24	Wipkingen . . .	27333	26562	—	30	27363	—	27363
25	Wollishofen . . .	53121	52887	—	—	53121	—	53121
26	Wytikon . . .	15549	15219	—	—	15549	—	15549
27	Zollikon . . .	26696	25905	—	—	26696	—	26696
	Summe . . .	1972953	1882209	51500	13216	1986169	33250	1952919
	Bez. Affoltern.							
28	Aeugst . . .	10305	9575	—	—	10305	—	10305
29	Affoltern . . .	34154	30346	—	—	34154	—	34154
30	Bonstetten . . .	11828	7874	2200	88	11916	—	11916
31	Hausen . . .	23146	22283	—	87	23233	—	23233
32	Hedingen . . .	17220	13321	2000	—	17220	—	17220
33	Kappel . . .	13934	12405	—	—	13934	—	13934

der Armen-Gemeinden 1889.

Ordnungsnummer	Stammgut			Deckung des Stammgutes		Passiven im Berichtsjahre			
	Einnahmen	Ausgaben resp. Abschreibungen	Bestand zu Ende des Berichtsjahres	§ 7, Schlusssatz, und § 8 der Verordnung		neuge-macht	getilgt	Ver-mehrung	Ver-minderung
				Ueber-schuss	Defizit				
Fr.	Fr.	Fr.	Fr.	Fr.	Fr.	Fr.	Fr.	Fr.	Fr.
1	8820	—	985314	—	68333	—	—	—	—
2	6854	—	50573	—	6547	—	—	—	—
3	1095	—	81700	661	—	—	1782	—	1782
4	1660	—	38508	3775	—	394	—	394	—
5	470	—	48711	1645	—	—	—	—	—
6	1289	—	80990	16218	—	—	—	—	—
7	617	—	39807	456	—	—	—	—	—
8	5010	—	71210	4321	—	—	—	—	—
9	329	—	67711	19211	—	328	—	328	—
10	210	—	57156	6533	—	588	—	588	—
11	—	—	7309	662	—	—	—	—	—
12	15	—	16752	6412	—	—	—	—	—
13	125	—	40347	1955	—	—	4200	—	4200
14	—	—	16604	836	—	—	1400	—	1400
15	—	—	25405	—	701	—	—	—	—
15a	200	—	24490	—	2139	—	—	—	—
16	2090	436	64768	—	5813	2000	—	2000	—
17	—	—	6896	2228	—	—	—	—	—
18	20	—	29943	—	2349	—	—	—	—
19	—	—	8758	857	—	—	—	—	—
20	30	—	19618	—	1634	—	114	—	114
21	—	—	14677	5025	—	—	—	—	—
22	2436	150	25128	—	4846	1438	2485	—	1047
23	10	50	26388	—	10192	788	—	788	—
24	180	—	25977	1356	—	—	—	—	—
25	290	—	41859	11262	—	—	—	—	—
26	—	—	15551	—	2	—	—	—	—
27	—	—	24782	1914	—	—	500	—	500
	31750	636	1956932	85327	102556	5536	10481	4098	9043
28	—	—	10565	—	260	—	—	—	—
29	278	—	28508	5646	—	—	—	—	—
30	—	—	11370	458	—	500	1450	—	950
31	3	—	20990	2156	—	—	—	—	—
32	135	—	16327	893	—	—	—	—	—
33	33	—	12405	1529	—	—	—	—	—

Aktiven, Passiven und Stammgut

Ordnungsnummer	Armen-Gemeinden	Aktiven					Pas-siven	Ueber-schuss der Aktiven Passiven (—)
		Realisirbare			Nicht-realisirbare Aktiven	Total aller Aktiven		
		Total (realisirbare)	Davon					
			Fr.	Zins-tragende Kapitalien Fr.	Liegen-schaften Fr.	Fr.		
34	Knonau . .	38254	37365	—	—	38254	—	38254
35	Maschwanden	18514	18230	—	—	18514	—	18514
36	Metmenstetten . .	30779	24430	1305	—	30779	70	30709
37	Obfelden . .	15306	15201	—	—	15306	—	15306
38	Ottenbach . .	15276	13522	1600	—	15276	634	14642
39	Riffersweil . .	16231	15784	—	—	16231	—	16231
40	Stallikon . .	26564	26216	—	—	26564	—	26564
		271511	246552	7105	175	271686	704	270982
	Bezirksarmenanstalt Kappel . . .	126096	10673	96100	—	126096	49400	76696
	Summe .	397607	257225	103205	175	397782	50104	347678
	Bez. Horgen.							
41	Adlisweil . .	23922	23200	—	—	23922	—	23922
42	Hirzel . . .	26448	25652	200	7041	33489	1650	31839
43	Horgen . . .	116095	114245	—	—	116095	—	116095
44	Hütten . . .	11122	8333	2300	—	11122	—	11122
45	Kilchberg . .	13173	13023	—	—	13173	—	13173
46	Langnau . .	14763	13450	—	—	14763	—	14763
47	Oberrieden . .	16344	15713	—	—	16344	—	16344
48	Richtersweil . .	90764	57250	32760	9018	99782	—	99782
49	Rüschlikon . .	24848	24765	—	—	24848	—	24848
50	Schönenberg . .	29770	3800	25000	5159	34929	—	34929
51	Thalweil . .	64947	64566	—	330	65277	—	65277
52	Wädensweil . .	174020	150740	4000	137049	311069	30000	281069
	Summe .	606216	514737	64260	158597	764813	31650	733163
	Bez. Meilen.							
53	Erlenbach . .	21153	18357	—	—	21153	—	21153
54	Herrliberg . .	36439	35639	—	—	36439	—	36439
55	Hombrechtikon . .	65873	27817	33332	11168	77041	24378	52663
56	Küsnacht . .	52523	8610	37150	13444	65967	12054	53913
57	Männedorf . .	80311	17377	56050	4796	85107	1905	83202
58	Meilen . . .	62260	56874	—	—	62260	—	62260
59	Oetweil . . .	61574	59580	—	—	61574	—	61574
60	Stäfa . . .	52130	46631	—	114463	166593	6262	160331
61	Uetikon . . .	36655	27894	3500	—	36655	2500	34155
62	Zumikon . . .	13246	13229	—	14	13260	—	13260
	Summe .	482164	312008	130032	143885	626049	47099	578950

der Armen-Gemeinden 1889.

Ordnungsnummer	Stammgut			Deckung des Stammgutes		Passiven im Berichtsjahre			
	Einnahmen	Ausgaben resp. Abschreibungen	Bestand zu Ende des Berichtsjahres	§ 7, Schlusssatz, und § 8 der Verordnung		neuge-macht	getilgt	Ver-mehr-ung	Ver-minder-ung
				Ueber-schuss	Defizit				
Fr.	Fr.	Fr.	Fr.	Fr.	Fr.	Fr.	Fr.	Fr.	Fr.
34	—	—	36068	2186	—	—	—	—	—
35	500	—	18127	387	—	—	70	—	70
36	20	—	24670	6039	—	—	—	—	—
37	—	—	11083	4223	—	—	—	—	—
38	500	—	15300	—	658	634	—	634	—
39	—	—	15777	454	—	—	—	—	—
40	650	—	26145	419	—	950	950	—	—
	2119	—	247335	24390	918	2084	2470	634	1020
41	500	—	24260	—	338	—	—	—	—
42	—	—	25952	—	1154	150	900	—	750
43	460	—	105449	10646	—	—	—	—	—
44	—	—	11857	—	735	—	—	—	—
45	—	—	11525	1648	—	—	—	—	—
46	—	—	16838	—	2075	—	—	—	—
47	—	—	16461	—	117	—	—	—	—
48	236	—	80066	10698	—	—	—	—	—
49	800	—	23731	1117	—	—	—	—	—
50	1500	—	35910	—	6140	—	—	—	—
51	160	—	60088	4859	—	—	—	—	—
52	—	951	125472	18548	—	—	—	—	—
	3656	951	537609	47516	10559	150	900	—	750
53	50	—	18020	3133	—	—	—	—	—
54	—	—	35637	802	—	—	—	—	—
55	1050	—	66987	—	25492	—	—	—	—
56	—	—	43307	—	2838	4469	—	4469	—
57	1859	—	74494	3912	—	2205	312	1893	—
58	—	—	56984	5276	—	—	—	—	—
59	—	—	59590	1984	—	—	—	—	—
60	60	—	48123	—	2255	6262	3625	2637	—
61	—	—	28414	5741	—	—	—	—	—
62	—	—	12146	1100	—	—	—	—	—
	3019	—	443702	21948	30585	12936	3937	8999	—

Ordnungsnummer	Armen-Gemeinden	Aktiven					Pas-siven	Ueber-schuss der Aktiven Passiven (-)
		Realisirbare			Nicht-realisir-bare Aktiven	Total aller Aktiven		
		Total (realtsir-bare)	Davon					
			Fr.	Zins-tragende Kapitalien	Liegen-schaften	Fr.		
	Bez. Hinweil.							
63	Bäretswel . .	47617	40290	3800	1100	48717	1000	47717
64	Bubikon . . .	30748	29940	—	—	30748	—	30748
65	Dürnten . . .	40759	38345	—	—	40759	—	40759
66	Fiscenthal . .	57066	54505	—	187	57253	1233	56020
67	Gossau	23296	19880	—	32	23328	—	23328
68	Grünigen . . .	21466	20748	—	—	21466	—	21466
69	Hinweil	19706	19501	—	1750	21456	1611	19845
70	Rüti	17116	16481	—	—	17116	—	17116
71	Seegräben . . .	7534	7505	—	114	7648	300	7348
72	Wald	44728	42919	—	—	44728	2333	42395
73	Wetzikon . . .	27702	25922	—	80	27782	—	27782
	Summe	337738	316036	3800	3263	341001	6477	334524
	Bezirk Uster.							
74	Dübendorf . . .	24443	19373	1450	—	24443	1000	23443
75	Egg	53783	47849	2453	—	53783	6599	47184
76	Fällanden . . .	13207	13041	—	—	13207	—	13207
77	Greifensee . .	8937	8927	—	—	8937	—	8937
78	Maur	24070	24070	—	—	24070	2137	21933
79	Mönchaltorf . .	14087	10401	2000	—	14087	—	14087
80	Schwerzenbach .	12313	11700	—	—	12313	—	12313
81	Uster	71761	60347	3500	—	71761	2977	68784
82	Volketsweil . .	17320	14369	—	—	17320	—	17320
83	Wangen	14761	13295	—	—	14761	5139	9622
	Summe	254682	223372	9403	—	254682	17852	236830
	Bez. Pfäffikon.							
84	Bauma	27938	25135	—	—	27938	—	27938
85	Fehraltorf . . .	14507	14412	—	—	14507	1000	13507
86	Hittnau	17290	14276	2950	—	17290	1613	15677
87	Illnau	31348	29322	—	—	31348	—	31348
88	Kyburg	7398	6290	600	—	7398	400	6998
89	Lindau	17831	17202	—	56	17887	—	17887
90	Pfäffikon	24947	21649	200	195	25142	—	25142
91	Russikon	13667	12380	—	35	13702	188	13514
92	Sternenberg . .	32863	32207	—	—	32863	5550	27313

der Armen-Gemeinden 1889.

Ordnungsnummer	Stammgut			Deckung des Stammgutes		Passiven im Berichtsjahre			
	Einnahmen	Ausgaben resp. Abschreibungen	Bestand zu Ende des Berichtsjahres	§ 7, Schlusssatz, und § 8 der Verordnung		neu gemacht	getilgt	Vermehrung	Verminderung
				Ueberschuss	Defizit				
63	—	—	45922	695	—	—	—	—	—
64	—	—	30481	267	—	—	157	—	157
65	6812	—	33962	6797	—	—	1000	—	1000
66	—	—	53774	2059	—	732	583	149	—
67	—	—	19658	3638	—	3000	3000	—	—
68	24	—	19570	1896	—	—	—	—	—
69	—	1400	19501	—	1406	—	—	—	—
70	36	—	16473	643	—	—	—	—	—
71	—	—	7512	—	278	300	60	240	—
72	—	—	32895	9500	—	2000	2000	—	—
73	50	—	25922	1780	—	4000	4000	—	—
	6922	1400	305670	27275	1684	10032	10800	389	1157
74	500	—	25725	—	2282	1100	4500	—	3400
75	—	—	48348	—	1164	1104	—	1104	—
76	—	—	12837	370	—	—	—	—	—
77	—	—	9110	—	173	—	—	—	—
78	—	700	26033	—	4100	3037	2000	1037	—
79	—	—	12399	1688	—	—	—	—	—
80	—	—	12581	—	268	—	—	—	—
81	2000	—	66091	2693	—	2073	—	2073	—
82	—	—	14311	3009	—	—	—	—	—
83	—	—	14772	—	5150	—	—	—	—
	2500	700	242207	7760	13137	7314	6500	4214	3400
84	1000	—	27007	931	—	2000	6062	—	4062
85	—	—	14018	—	511	1500	1000	500	—
86	80	—	17346	—	1669	1613	336	1277	—
87	—	—	30417	931	—	—	—	—	—
88	600	—	7080	—	82	—	—	—	—
89	180	—	17461	370	—	—	—	—	—
90	190	—	23739	1208	—	1000	1000	—	—
91	—	—	11966	1513	—	2700	2847	—	147
92	—	—	36817	—	9504	—	—	—	—

Ordnungsnummer	Armen-Gemeinden	Aktiven					Pas-siven	Ueber-schuss der Aktiven Passiven (-)
		Realisierbare			Nicht-realisir-bare Aktiven	Total aller Aktiven		
		Total (realisir-bare)	Davon					
			Fr.	Zins-tragende Kapitalien Fr.	Liegen-schaften Fr.	Fr.		
93	Weisslingen . .	15501	13810	—	70	15571	608	14963
94	Wildberg . . .	13172	11332	700	109	13281	—	13281
95	Wyla	38712	32562	6115	—	38712	6150	32562
	Summe	255174	230577	10565	465	255639	15509	240130
	Bez. Winterth.							
96	Altikon	40778	37126	2560	—	40778	1400	39378
97	Bertschikon . .	15949	15865	—	—	15949	—	15949
98	Brütten	16353	11995	3882	—	16353	—	16353
99	Dägerlen	12191	11042	—	—	12191	—	12191
100	Dättlikon	10228	9841	—	—	10228	—	10228
101	Dynhard	30165	27880	1800	—	30165	700	29465
102	Elgg	8137	6790	—	872	9009	—	9009
103	Ellikon a. d. Thur	14449	12350	550	—	14449	—	14449
104	Elsau	22719	22704	—	—	22719	—	22719
105	Hagenbuch . . .	6668	6599	—	—	6668	456	6212
106	Hettlingen . . .	11766	8530	—	—	11766	—	11766
107	Hofstetten . . .	11826	10402	400	3	11829	3470	8359
108	Neftenbach . . .	19750	18233	—	—	19750	—	19750
109	Oberwinterthur .	37718	35397	1400	—	37718	—	37718
110	Pfungen	18948	18660	—	—	18948	568	18380
111	Rickenbach . . .	17196	16763	—	—	17196	—	17196
112	Schlatt	7099	5878	—	—	7099	—	7099
113	Schottikon . . .	5117	4750	—	—	5117	—	5117
114	Seen	23567	20070	900	—	23567	—	23567
115	Seuzach	16202	10701	4500	—	16202	—	16202
116	Töss	62573	58260	1700	—	62573	—	62573
117	Turbenthal . . .	32517	31250	—	—	32517	—	32517
118	Veltheim	18582	18015	—	304	18886	—	18886
119	Wiesendangen . .	27480	26970	—	—	27480	—	27480
120	Winterthur . . .	1368516	1088491	277700	29334	1397850	6182	1391668
121	Wülflingen . . .	19892	18190	—	7200	27092	48	27044
122	Zell	18124	14163	—	4100	22224	—	22224
	Summe	1894510	1566915	295392	41813	1936323	12824	1923499
	Bez. Andelfing.							
123	Andelfingen . . .	51662	51350	—	—	51662	—	51662
124	Benken	22693	22463	—	4020	26713	—	26713

der Armen-Gemeinden 1889.

Ordnungsnummer	Stammgut			Deckung des Stammgutes		Passiven im Berichtsjahre			
	Einnahmen	Ausgaben resp. Abschreibungen	Bestand zu Ende des Berichtsjahres	§ 7, Schlusssatz, und § 8 der Verordnung		neu gemacht	getilgt	Vermehrung	Verminderung
				Ueberschuss	Defizit				
Fr.	Fr.	Fr.	Fr.	Fr.	Fr.	Fr.	Fr.	Fr.	Fr.
93	—	—	15983	—	1090	46	—	46	—
94	20	500	12413	759	—	—	—	—	—
95	—	—	34030	—	1468	6150	443	5707	—
	2070	500	248277	5712	14324	15009	11688	7530	4209
96	—	—	40851	—	1473	—	—	—	—
97	—	—	15866	83	—	—	—	—	—
98	—	—	15229	1124	—	—	28	—	28
99	—	—	11042	1149	—	—	—	—	—
100	1000	—	9400	828	—	—	—	—	—
101	—	—	30504	—	1039	700	700	—	—
102	20	—	6067	2070	—	—	600	—	600
103	350	—	12900	1549	—	—	—	—	—
104	—	—	20209	2510	—	—	—	—	—
105	—	—	6599	—	387	456	—	456	—
106	—	—	8708	3058	—	—	—	—	—
107	300	—	10110	—	1754	1147	1147	—	—
108	—	—	19727	23	—	—	—	—	—
109	—	—	36903	815	—	—	—	—	—
110	—	—	18698	—	318	368	—	368	—
111	—	—	16370	826	—	—	—	—	—
112	—	—	6330	769	—	—	—	—	—
113	—	—	5200	—	83	—	—	—	—
114	—	—	21064	2503	—	1500	1500	—	—
115	—	40	14535	1667	—	—	—	—	—
116	—	—	58578	3995	—	—	2500	—	2500
117	—	—	26360	6157	—	—	—	—	—
118	400	—	21979	—	3397	—	—	—	—
119	—	—	27208	272	—	1100	1100	—	—
120	5986	—	1352875	9459	—	6061	—	6061	—
121	—	—	24305	—	4461	1200	1200	—	—
122	—	—	18142	—	18	—	—	—	—
	8056	40	1855759	38857	12930	12532	8775	6885	3128
123	—	—	51127	535	—	—	—	—	—
124	250	—	22259	434	—	—	—	—	—

Ordnungsnummer	Armen- Gemeinden	Aktiven					Pas- siven	Ueber- schuss der Aktiven, Passiven (—)
		Realisierbare			Nicht- realisier- bare Aktiven	Total aller Aktiven		
		Total (realisier- bare)	Davon					
			Fr.	Zins- tragende Kapi- talien	Liegen- schaften	Fr.		
125	Berg a. I. . .	23170	22057	—	—	23170	—	23170
126	Buch a. I. . .	17274	16534	—	125	17399	—	17399
127	Dachsen . . .	24775	24250	—	—	24775	700	24075
128	Dorf . . .	20974	20318	—	2000	22974	—	22974
129	Ellikon a. Rh.	3415	3067	—	—	3415	—	3415
130	Feuerthalen .	23096	22955	—	—	23096	170	22926
131	Flaach . . .	8831	7357	—	37	8868	—	8868
132	Flurlingen . .	13446	12232	410	54	13500	300	13200
133	Henggart . . .	6968	6465	—	13	6981	—	6981
134	Laufen . . .	32265	30477	—	—	32265	—	32265
135	Marthalen . .	39155	38407	—	100	39255	—	39255
136	Ossingen . . .	26719	25054	—	220	26939	1500	25439
137	Rheinau . . .	48958	46266	—	212	49170	—	49170
138	Stammheim, Ober-	11058	7801	—	—	11058	—	11058
139	„ Unter-	11652	10815	—	—	11652	—	11652
140	Thalheim . . .	4440	3362	—	200	4640	2300	2340
141	Trüllikon . . .	17900	16720	—	319	18219	—	18219
142	Truttikon . . .	9479	8780	—	—	9479	—	9479
143	Waltalingen . .	10043	9250	—	11	10054	1400	8654
	Summe	427973	405980	410	7311	435284	6370	428914
	Bez. Bülach.							
144	Bachenbülach	11902	10572	—	—	11902	2437	9465
145	Bassersdorf . .	12000	11299	—	—	12000	—	12000
146	Bülach . . .	14922	13920	—	—	14922	4177	10745
147	Dietlikon . . .	15159	14341	—	—	15159	—	15159
148	Eglisau . . .	34952	27905	—	166	35118	6000	29118
149	Embrach, Ober-	12751	10950	—	127	12878	—	12878
150	„ Unter-	24984	24795	—	—	24984	3510	21474
151	Freienstein . .	12330	5902	4500	—	12330	6784	5546
152	Glattfelden . .	27518	22150	900	300	27818	5373	22445
153	Hochfelden . .	21089	20681	—	—	21089	1282	19807
154	Höri . . .	3632	2137	—	—	3632	618	3014
155	Hüntwangen . .	8112	7180	—	—	8112	1600	6512
156	Kloten . . .	28687	22062	4150	—	28687	6400	22287
157	Lufingen . . .	10292	10225	—	—	10292	—	10292
158	Nürensdorf . .	11524	11348	—	—	11524	500	11024
159	Opfikon . . .	15511	10608	3250	—	15511	—	15511
160	Rafz . . .	18355	5710	10200	31871	50226	11650	38576
161	Rieden . . .	11828	11340	—	—	11828	—	11828

der Armen-Gemeinden 1889.

Ordnungsnummer	Stammgut			Deckung des Stammgutes		Passiven im Berichtsjahre			
	Ein- nahmen	Ausgaben resp. Abschrei- bungen	Bestand zu Ende des Berichts- jahres	§ 7, Schlusssatz, und § 8 der Verordnung		neu ge- macht	getilgt	Ver- mehr- ung	Ver- minder- ung
				Ueber- schuss	Defizit				
125	—	—	25250	—	2080	—	—	—	—
126	—	—	16801	473	—	1700	2100	—	400
127	1500	—	21970	2105	—	700	—	700	—
128	—	—	19218	1756	—	—	—	—	—
129	—	—	3181	234	—	—	—	—	—
130	5	—	23195	—	269	1245	1295	—	50
131	—	—	10420	—	1589	—	—	—	—
132	—	—	14731	—	1585	—	—	—	—
133	—	—	6755	213	—	—	—	—	—
134	25	—	34788	—	2523	—	—	—	—
135	200	—	42578	—	3423	—	—	—	—
136	588	—	29676	—	4457	2200	3011	—	811
137	442	—	51640	—	2682	—	—	—	—
138	300	—	12277	—	1219	—	—	—	—
139	300	—	12433	—	781	—	—	—	—
140	—	—	4666	—	2526	500	30	470	—
141	25	—	21610	—	3710	4000	4300	—	300
142	—	—	9629	—	150	—	—	—	—
143	—	—	11775	—	3132	—	—	—	—
	3635	—	445979	5750	30126	10345	10736	1170	1561
144	—	—	12709	—	3244	537	—	537	—
145	—	—	13387	—	1387	—	—	—	—
146	134	—	14755	—	4010	1677	521	1156	—
147	50	—	13850	1309	—	—	—	—	—
148	540	—	32070	—	3118	1500	2000	—	500
149	70	—	12120	631	—	600	1100	—	500
150	100	—	21814	—	340	4810	3255	1555	—
151	300	—	8852	—	3306	—	66	—	66
152	—	—	23769	—	1624	100	953	—	853
153	81	—	19400	407	—	400	—	400	—
154	20	—	4562	—	1548	—	—	—	—
155	6	—	7342	—	830	—	—	—	—
156	—	—	24304	—	2017	—	500	—	500
157	—	—	9477	815	—	—	—	—	—
158	40	—	13343	—	2319	500	—	500	—
159	200	—	15850	—	339	—	300	—	300
160	—	28637	20835	—	14130	—	—	—	—
161	44	—	12009	—	181	—	52	—	52

Aktiven, Passiven und Stammgut

Ordnungsnummer	Armen-Gemeinden	Aktiven					Pas-siven	Ueber-schuss der Aktiven, Passiven (-)
		Realisierbare			Nicht-realisir-bare Aktiven	Total aller Aktiven		
		Total (realisir-bare)	Davon					
			Fr.	Zins-tragende Kapitalien	Liegen-schaften	Fr.		
162	Rorbas . .	9415	8223	—	531	9946	—	9946
163	Wallisellen . .	12090	11235	—	—	12090	—	12090
164	Wasterkingen . .	8346	4660	—	—	8346	—	8346
165	Winkel . .	8604	8314	—	—	8604	878	7726
166	Wyl . . .	12796	10601	—	83	12879	—	12879
	Summe .	346799	286158	23000	33078	379877	51209	328668
	Bez. Dielsdorf.							
167	Affoltern . .	16403	15263	—	—	16403	—	16403
168	Bachs . . .	11245	9251	—	—	11245	1050	10195
169	Boppelsen . .	9037	7658	—	—	9037	—	9037
170	Buchs . . .	20546	18972	—	—	20546	—	20546
171	Dällikon . . .	9049	8575	—	—	9049	—	9049
172	Dänikon . . .	8952	8400	—	18	8970	—	8970
173	Dielsdorf . . .	19457	18312	—	—	19457	1670	17787
174	Hüttikon . . .	6870	6500	225	1100	7970	—	7970
175	Niederhasli . .	31184	30060	—	60	31244	800	30444
176	Niederweningen . .	30582	28316	—	—	30582	8000	22582
177	Oberglatt . . .	17905	16760	—	12	17917	1000	16917
178	Otelfingen . . .	6525	6525	—	—	6525	145	6380
179	Raat . . .	2860	1535	—	—	2860	1000	1860
180	Regensberg . . .	11801	11163	—	—	11801	—	11801
181	Regensdorf . . .	27209	23795	—	—	27209	—	27209
182	Rümlang . . .	19289	17068	1440	—	19289	—	19289
183	Schöfflisdorf . .	14014	10950	1560	816	14830	3000	11830
184	Stadel . . .	11455	5368	3800	—	11455	3200	8255
185	Steinmaur . . .	34585	30752	—	—	34585	4352	30233
186	Weiach . . .	29956	23296	4700	—	29956	—	29956
187	Windlach . . .	4860	3738	—	—	4860	—	4860
	Summe .	343784	302257	11725	2006	345790	24217	321573

der Armen-Gemeinden 1889.

Ordnungsnummer	Stammgut			Deckung des Stammgutes		Passiven im Berichtsjahre			
	Einnahmen	Ausgaben resp. Abschreibungen	Bestand zu Ende des Berichtsjahres	§ 7, Schlusssatz, und § 8 der Verordnung		neuge-macht	getilgt	Ver-mehrung	Ver-minderung
				Ueber-schuss	Defizit				
Fr.	Fr.	Fr.	Fr.	Fr.	Fr.	Fr.	Fr.	Fr.	Fr.
162	—	—	9235	180	—	—	—	—	—
163	100	—	10971	1119	—	—	1100	—	1100
164	—	—	4886	3460	—	—	—	—	—
165	—	—	5000	2726	—	—	—	—	—
166	—	—	10231	2565	—	—	—	—	—
	1685	28637	320771	13212	38393	10124	9847	4148	3871
167	80	—	15712	691	—	—	—	—	—
168	—	—	9502	693	—	150	100	50	—
169	65	—	8151	886	—	—	—	—	—
170	—	—	20600	—	54	—	—	—	—
171	—	—	11280	—	2231	—	—	—	—
172	50	—	8587	365	—	430	710	—	280
173	28	—	14591	3196	—	—	—	—	—
174	—	—	7890	—	1020	—	58	—	58
175	1000	—	30900	—	516	800	—	800	—
176	—	—	28203	—	5621	3100	3100	—	—
177	1000	—	19100	—	2195	500	—	500	—
178	25	—	6525	—	145	145	—	145	—
179	—	—	4189	—	2329	—	1000	—	1000
180	—	—	12100	—	299	—	—	—	—
181	—	—	24464	2745	—	—	—	—	—
182	30	—	19136	153	—	—	—	—	—
183	—	1317	13400	—	2386	2500	2500	—	—
184	—	—	6800	1455	—	—	100	—	100
185	—	—	37775	—	7542	42	—	42	—
186	—	—	31090	—	1134	—	—	—	—
187	—	—	5000	—	140	—	—	—	—
	2278	1317	334995	10184	25612	7667	7568	1537	1438

Zusammen- Einnahmen und Ausgaben

Zahl der Güter	Bezirke	Steuerfaktoren, wo solche für erhobene Steuern herangezogen wurden			Korrent-Einnahmen			
		Steuerkapital in Tausendern Fr.	Steuerpflichtige		Total Fr.	Davon		
			Haushaltungen	Männer		Steuern Fr.	Zinse von Kapitalien Fr.	Freiwillige Kirchensteuern Fr.
27	Zürich	71537	4937	5816	232619	82068	78024	18279
13	Affoltern	19623	2887	3618	70227	40116	9804	1498
12	Horgen	68162	4624	5305	166337	101828	17985	5079
10	Meilen	54452	3605	4224	132271	85913	12580	1663
11	Hinweil	35407	5695	6752	148907	80013	11965	4347
10	Uster	23714	3449	4243	97592	67524	8591	1127
12	Pfäffikon	24683	4230	5151	115042	62661	9096	3175
27	Winterthur	35221	4738	5877	192967	72189	62973	3142
21	Andelfingen	27373	3624	4530	82976	48172	16009	1512
23	Bülach	30390	4592	5456	108743	72453	11588	1689
21	Dielsdorf	20034	2977	4048	87675	46049	12116	685
187	Summe	410596	45358	55020	1435356	758986	250731	42196

Aktiven, Passiven und Stammgut

Bezirke	Aktiven					Pas- siven Fr.	Ueber- schuss der Aktiven, Passiven (-) Fr.
	Realisierbare			Nicht- realisierbare Aktiven Fr.	Total aller Aktiven Fr.		
	Total (realisier- bare) Fr.	Davon					
		Zins- tragende Kapi- talien Fr.	Liegen- schaften Fr.				
Zürich	1972953	1882209	51500	13216	1986169	33250	1952919
Affoltern	271511	246552	7105	175	271686	704	270982
Horgen	606216	514737	64260	158597	764813	31650	733163
Meilen	482164	312008	130032	143885	626049	47099	578950
Hinweil	337738	316036	3800	3263	341001	6477	334524
Uster	254682	223372	9403	—	254682	17852	236830
Pfäffikon	255174	230577	10565	465	255639	15509	240130
Winterthur	1894510	1566915	295392	41813	1936323	12824	1923499
Andelfingen	427973	405980	410	7311	435284	6370	428914
Bülach	346799	286158	23000	33078	379877	51209	328668
Dielsdorf	343784	302257	11725	2006	345790	24217	321573
Summe	7193504	6286801	607192	403809	7597313	247161	7350152

zug-
der Armen-Gemeinden 1889.

Bezirke	Korrent Ausgaben						Ueberschuss		
	Total	Davon				Verzinsung von Passiven	Erstellig. und Unterh. von Gebäud.	der	
		Unterstützungen		für Erwachsene	Vorübergehend			Ein-nahmen	Ausgaben
		für Unerwachsene	dauernd						
Fr.	Fr.	Fr.	Fr.	Fr.	Fr.	Fr.	Fr.		
Zürich	252659	74999	109772	40637	1498	753	16559	36599	
Affoltern	66962	25734	22405	15790	32	160	6282	3017	
Horgen	157763	51392	86026	14859	138	537	14269	5695	
Meilen	139704	41469	59943	19485	1081	5960	5754	13187	
Hinweil	143369	40617	70760	17488	579	56	11821	6283	
Uster	90632	30809	46329	6419	1018	54	10734	3774	
Pfäffikon	109888	30923	60697	11548	844	89	7899	2745	
Winterthur	196962	67486	97056	17721	1445	1621	10986	14981	
Andelfingen	85211	23637	42827	11464	574	226	5936	8171	
Bülach	107060	30525	56431	6363	2126	85	8927	7244	
Dielsdorf	87020	27796	43526	8421	1284	104	5886	5231	
Summe	1437230	445387	695772	170195	10619	9645	105053	106927 1874	

der Armen-Gemeinden 1889.

Stammgut			Deckung des Stammgutes		Passiven im Berichtsjahre			
Ein-nahmen	Ausgaben resp. Abschreibungen	Bestand zu Ende des Berichtsjahres	§ 7, Schlussatz, und § 8 der Verordnung		neu gemacht	getilgt	Ver-mehrung	Ver-minderung
			Ueberschuss	Defizit				
Fr.	Fr.	Fr.	Fr.	Fr.	Fr.	Fr.	Fr.	Fr.
31750	636	1956932	85327	102556	5536	10481	4098	9043
2119	—	247335	24390	918	2084	2470	634	1020
3656	951	537609	47516	10559	150	900	—	750
3019	—	443702	21948	30585	12936	3937	8999	—
6922	1400	305670	27275	1684	10032	10800	389	1157
2500	700	242207	7760	13137	7314	6500	4214	3400
2070	500	248277	5712	14324	15009	11688	7530	4209
8056	40	1855759	38857	12930	12532	8775	6885	3128
3635	—	445979	5750	30126	10345	10736	1170	1561
1685	28637	320771	13212	38393	10124	9847	4148	3871
2278	1317	334995	10184	25612	7667	7568	1537	1438
67690	5544	6939236	287981 7107	280824	93729	83702	39604 10027	29577

III. Steuernachzahlungen der Armen-Gemeinden 1889.

(§ 147 des Gemeinde-Ges.)

Armen-Gemeinden	Betrag Fr.	Armen-Gemeinden	Betrag Fr.	Armen-Gemeinden	Betrag Fr.
Bezirk Zürich.		Dürnten	11830	Flach-Volken . .	1107
Aussersihl	1211	Fischenthal . . .	1012	Marthalen	31
Enge	16	Gossau	66	Stammheim, Ober-	471
Riesbach	100	Grünigen	33	Trüllikon	132
Oerlikon	228	Rüti	30	Summe	1813
Weiningen	196	Wald	947		
Summe	1751	Summe	14127	Bezirk Bülach.	
Bezirk Affoltern.		Bezirk Uster.		Bassersdorf . . .	110
Bonstetten	210	Dübendorf	1026	Eglisau	35
Hedingen	251	Egg	49	Freienstein . . .	30
Knonau	800	Uster	226	Glattfelden . . .	112
Mettmenstetten . .	67	Summe	1301	Hochfelden . . .	198
Riffersweil	65	Bezirk Pfäffikon.		Lufingen	45
Stallikon	87	Bauma	4380	Nürensdorf . . .	78
Summe	1480	Illnau	80	Opfikon	233
Bezirk Horgen.		Pfäffikon	234	Rafz	20
Adlisweil	334	Russikon	128	Wallisollen . . .	150
Hirzel	220	Weisslingen . . .	520	Summe	1011
Horgen	286	Wyla	140	Bezirk Dielsdorf.	
Hütten	42	Summe	5482	Niederhasli . . .	222
Richtersweil . . .	132	Bezirk Winterthur.		Summe	222
Rüschlikon	160	Altikon	15	Bezirke.	
Schönenberg	147	Elgg	150	Zürich	1751
Thalweil	75	Hettlingen	2231	Affoltern	1480
Wädensweil	451	Neftenbach	70	Horgen	1847
Summe	1847	Oberwinterthur . .	80	Meilen	1130
Bezirk Meilen.		Rickenbach	266	Hinweil	14127
Herrliberg	153	Schlatt	22	Uster	1301
Meilen	204	Seen	209	Pfäffikon	5482
Oetweil	248	Töss	4529	Winterthur	7542
Stäfa	500	Summe	7542	Andelfingen . . .	1813
Uetikon	25	Bez. Andelfingen.		Bülach	1011
Summe	1130	Andelfingen	4	Dielsdorf	222
Bezirk Hinweil.		Buch a. I.	30	Kanton Zürich .	37706
Bäretswil	183	Feuerthalen	38		
Bubikon	26				

IV. Legate und Geschenke der Armen-Gemeinden 1889.

Armen-Gemeinden	Betrag Fr.	Armen-Gemeinden	Betrag Fr.	Armen-Gemeinden	Betrag Fr.
Bezirk Zürich.		Bezirk Meilen.		Rheinau	400
Zürich	6270	Hombrechtikon . .	1000	Stammheim, Ober-	300
Aussersihl	154	Summe	1000	Stammheim, Unter-	300
Enge	650			Summe	2068
Fluntern	1330	Bezirk Hinweil.		Bezirk Bülach.	
Hirslanden	400	Dürnten	550	Eglisau	540
Hottingen	909	Summe	550	Embrach, Ober- . .	70
Riesbach	4830			Embrach, Unter- . .	100
Wiedikon	30	Bezirk Uster.		Freienstein	300
Albisrieden	15	Dübendorf	500	Opfikon	200
Altstetten	25	Uster	2000	Wallisellen	100
Dietikon, kath. . . .	200	Summe	2500	Summe	1310
Höngg	2020			Bezirk Dielsdorf.	
Schlieren	20	Bezirk Pfäffikon.		Boppelsen	25
Seebach	30	Bauma	1000	Dänikon	50
Wipkingen	180	Wildberg	20	Niederhasli	1000
Wollishofen	210	Summe	1020	Oberglatt	1000
Summe	17273			Rümlang	25
				Summe	2100
Bezirk Affoltern.		Bezirk Winterthur.		Bezirke.	
Affoltern	278	Dättlikon	1000	Zürich	17273
Hausen	3	Elgg	20	Affoltern	1201
Hedingen	100	Ellikon a. Th. . . .	350	Horgen	3300
Mettmenstetten	20	Hofstetten	300	Meilen	1000
Ottenbach	500	Veltheim	400	Hinweil	550
Stallikon	300	Winterthur	200	Uster	2500
Summe	1201	Summe	2270	Pfäffikon	1020
				Winterthur	2270
Bezirk Horgen.		Bez. Andelfingen.		Andelfingen	2068
Adlisweil	500	Benken	250	Bülach	1310
Horgen	400	Feuerthalen	5	Dielsdorf	2100
Rüschlikon	800	Laufen-Uhwiesen	25	Kanton Zürich	34592
Schönenberg	1500	Marthalen	200		
Thalweil	100	Ossingen	588		
Summe	3300				

V. Spezifikation der Zahl der unterstützten Personen

Ordnungsnummer	Armen- Gemeinden	Total der unter- stützten Per- sonen	Die unterstützten Personen					
			nach Altersstufen und Art der Unterstützung			nach ihrem Wohnort		
			Un- erwach- sene	Erwachsene		in der Heimat- ge- meinde	i. andern Ge- meinden des Kantons	ausser- halb des Kantons
				dauernd unter- stützt	vorüber- gehend			
Bezirk Zürich.								
1	Zürich	368	186	130	52	115	213	40
2	Aussersihl	103	55	32	16	46	43	14
3	Enge	36	14	14	8	11	21	4
4	Fluntern	46	28	14	4	17	27	2
5	Hirslanden	60	30	14	16	23	34	3
6	Hottingen	54	15	18	21	22	19	13
7	Oberstrass	30	6	6	18	13	17	—
8	Riesbach	194	22	46	126	91	80	23
9	Unterstrass	29	14	4	11	10	17	2
10	Wiedikon	66	22	18	26	31	31	4
11	Aesch	15	8	4	3	4	11	—
12	Albisrieden	17	12	3	2	5	6	6
13	Altstetten	33	15	9	9	12	15	6
14	Birmensdorf	42	9	26	7	15	24	3
15	Dietikon reform.	58	9	14	35	47	8	3
15a	Dietikon kath.	29	17	9	3	19	10	—
16	Höngg	38	11	12	15	16	18	4
17	Oerlikon	11	3	8	—	1	8	2
18	Schlieren	27	11	10	6	16	11	—
19	Schwamendingen	32	11	11	10	9	16	7
20	Seebach	38	21	14	3	15	16	7
21	Utikon	6	3	1	2	1	3	2
22	Urdorf	49	14	28	7	23	24	2
23	Weiningen	70	16	52	2	19	39	12
24	Wipkingen	33	13	13	7	15	16	2
25	Wollishofen	15	3	12	—	2	10	3
26	Wytikon	18	6	8	4	1	14	3
27	Zollikon	30	9	8	13	8	19	3
	Summe	1547	583	538	426	607	770	170
Bezirk Affoltern.								
28	Aeugst	38	8	12	18	6	25	7
29	Affoltern	93	38	23	32	21	55	17
30	Bonstetten	34	7	18	9	9	23	2
31	Hausen	62	22	15	25	13	45	4
32	Hedingen	53	18	15	20	11	39	3
33	Kappel	11	3	1	7	—	11	—
34	Knonau	16	5	8	3	10	5	1
35	Maschwanden	23	9	9	5	5	13	5
36	Mettmenstetten	56	24	14	18	14	37	5

Armenunterstützungen 1889.

und Betrag der Unterstützungen.

Ordnungsnummer	Armen-Gemeinden	Unterstützungen 1889					
		für Personen			Total	Durchschnittlich	
		in der Heimat-gemeinde	in andern Ge-meinden des Kantons	ausser-halb des Kantons		per Unter-stützten überhaupt	per Uner-wachsenen
Fr.	Fr.	Fr.	Fr.	Fr.	Fr.		
Bezirk Zürich.							
1	Zürich	24740	45289	7369	77398	210,3	151,8
2	Aussersihl	4730	7810	232	12772	124,0	104,6
3	Enge	2329	4989	862	8180	227,2	177,9
4	Fluntern	2156	4471	800	7427	161,4	143,5
5	Hirslanden	2262	3967	621	6850	114,2	112,5
6	Hottingen	2741	3547	1588	7876	145,9	113,9
7	Oberstrass	1888	3113	—	5001	166,7	119,1
8	Riesbach	8503	10674	1225	20402	105,2	155,4
9	Unterstrass	1223	3347	225	4795	165,3	191,6
10	Wiedikon	3532	4772	321	8625	130,7	177,3
11	Aesch	455	1174	—	1629	108,6	123,9
12	Albisrieden	474	767	490	1731	101,8	78,9
13	Altstetten	978	1778	745	3501	106,1	105,7
14	Birmensdorf	1575	3039	229	4843	115,3	61,4
15	Dietikon reform.	3070	819	230	4119	71,0	103,3
15a	Dietikon kath.	1626	1033	—	2659	91,7	59,6
16	Höngg	2240	3085	632	5957	156,8	186,4
17	Oerlikon	51	1601	87	1739	158,1	102,0
18	Schlieren	1782	1493	—	3275	121,3	136,0
19	Schwamendingen	1036	1813	406	3255	101,7	111,4
20	Seebach	2487	2250	471	5208	137,0	103,4
21	Uitikon	120	454	87	661	110,1	89,0
22	Urdorf	2310	2668	88	5066	103,4	83,8
23	Weiningen	2237	5617	1137	8991	128,4	88,6
24	Wipkingen	1464	2460	93	4017	121,7	102,1
25	Wollishofen	195	1954	365	2514	167,6	142,3
26	Wytikon	18	1035	412	1465	81,4	13,3
27	Zollikon	1739	3337	376	5452	181,7	82,0
	Summe	77961	128356	19091	225408	145,7	128,6
Bezirk Affoltern.							
28	Aeugst	563	1903	474	2940	77,4	105,9
29	Affoltern	2044	6658	1031	9733	104,7	119,2
30	Bonstetten	524	2627	187	3338	98,2	75,3
31	Hausen	1872	6239	824	8935	144,1	155,6
32	Hedingen	985	3767	237	4989	94,1	94,4
33	Kappel	—	1045	—	1045	95,0	29,0
34	Knonau	1632	1017	180	2829	176,8	112,2
35	Maschwanden	976	2000	408	3384	147,1	132,8
36	Mettmenstetten	1596	4678	341	6615	118,1	123,9

Zahl der unterstützten Personen

Gemeindeweise

Ordnungsnummer	Armen-Gemeinden	Total der unterstützten Personen	Die unterstützten Personen					
			nach Altersstufen und Art der Unterstützung			nach ihrem Wohnort		
			Un-erwach-sene	Erwachsene		in der Heimat-ge-meinde	i. andern Ge-meinden des Kantons	ausserhalb des Kantons
				dauernd unter-stützt	vorüber-gehend			
37	Obfelden	28	12	10	6	10	14	4
38	Ottenbach	69	26	21	22	34	31	4
39	Riffersweil	17	10	4	3	3	11	3
40	Stallikon	86	40	14	32	12	64	10
	Summe	586	222	164	200	148	373	65
	Bezirk Horgen.							
41	Adlisweil	32	10	13	9	6	24	2
42	Hirzel	55	26	18	11	14	38	3
43	Horgen	246	105	107	34	90	145	11
44	Hütten	48	12	15	21	10	34	4
45	Kilchberg	17	4	8	5	4	11	2
46	Langnau	36	21	11	4	11	24	1
47	Oberrieden	26	12	9	5	4	17	5
48	Richtersweil	206	38	61	107	124	68	14
49	Rüschlikon	35	19	10	6	7	26	2
50	Schönenberg	80	15	24	41	39	36	5
51	Thalweil	74	24	28	22	27	44	3
52	Wädensweil	274	71	165	38	173	81	20
	Summe	1129	357	469	303	509	548	72
	Bezirk Meilen.							
53	Erlenbach	53	19	16	18	12	40	1
54	Herrliberg	39	16	18	5	17	22	—
55	Hombrechtikon	119	50	47	22	53	49	17
56	Küsnacht	102	26	38	38	37	60	5
57	Männedorf	115	38	66	11	83	25	7
58	Meilen	125	33	57	35	53	62	10
59	Oetweil	37	10	14	13	11	24	2
60	Stäfa	202	65	82	55	133	47	22
61	Uetikon	63	31	23	9	12	49	2
62	Zumikon	15	4	4	7	3	12	—
	Summe	870	292	365	213	414	390	66
	Bezirk Hinweil.							
63	Bäretswil	197	79	82	36	49	140	8
64	Bubikon	57	17	19	21	22	32	3
65	Dürnten	56	30	13	13	16	35	5
66	Fiscenthal	140	39	74	27	39	79	22
67	Gossau	109	33	44	32	23	68	18

und Betrag der Unterstützungen 1889.
Darstellung.

Ordnungsnummer	Armen- Gemeinden	Unterstützungen 1889					
		für Personen			Total	Durchschnittlich	
		in der Heimat- gemeinde	in andern Ge- meinden des Kantons	ausser- halb des Kantons		per Unter- stützten überhaupt	per Uner- wachsenen
Fr.	Fr.	Fr.	Fr.	Fr.	Fr.		
37	Obfelden	1402	1958	499	3859	137,8	176,6
38	Ottenschwil	2786	3251	354	6391	92,6	101,9
39	Rifferswil	540	1316	150	2006	118,0	129,6
40	Stallikon	1231	5719	915	7865	91,5	95,6
	Summe	16151	42178	5600	63929	109,1	115,9
	Bezirk Horgen.						
41	Adliswil	1256	3449	30	4735	148,0	146,7
42	Hirzel	1724	2314	250	4288	78,0	60,4
43	Horgen	9596	19834	896	30326	123,3	104,3
44	Hütten	1228	3291	147	4666	97,2	92,3
45	Kilchberg	652	1402	332	2386	140,3	108,7
46	Langnau	1491	3637	126	5254	145,9	169,3
47	Oberrieden	418	2061	646	3125	120,2	115,5
48	Richterswil	19119	5418	949	25486	123,7	120,9
49	Rüschlikon	868	4372	293	5533	158,1	159,8
50	Schönenberg	7972	2096	278	10346	129,3	262,7
51	Thalwil	4905	7599	371	12875	174,0	166,4
52	Wädenswil	28893	12117	2247	43257	157,9	216,3
	Summe	78122	67590	6565	152277	134,9	144,0
	Bezirk Meilen.						
53	Erlenbach	1180	4084	96	5360	101,1	108,2
54	Herrliberg	3748	2542	—	6290	161,3	126,0
55	Hombrechtikon	9357	7357	1832	18546	155,8	124,0
56	Küsnacht	6213	6116	260	12589	123,4	181,7
57	Männedorf	9970	3769	874	14613	127,1	120,1
58	Meilen	9692	11742	1046	22480	179,8	156,6
59	Oetwil	897	2737	82	3716	100,4	60,4
60	Stäfa	18680	7579	2347	28606	141,6	201,6
61	Uetikon	884	6057	384	7325	116,3	86,7
62	Zumikon	338	1034	—	1372	91,5	85,7
	Summe	60959	53017	6921	120897	139,0	142,0
	Bezirk Hinwil.						
63	Bäretswil	5447	13039	566	19052	96,7	90,0
64	Bubikon	3076	4700	309	8085	141,8	135,5
65	Dürnten	2063	4221	459	6743	120,4	131,8
66	Fiscenthal	4940	8151	2139	15230	108,8	96,2
67	Gossau	2088	10488	1892	14468	132,7	101,3

Zahl der unterstützten Personen
Gemeindeweise

Ordnungsnummer	Armen- Gemeinden	Total der unter- stützten Per- sonen	Die unterstützten Personen						
			nach Altersstufen und Art der Unterstützung			nach ihrem Wohnort			
			Un- erwach- sene	Erwachsene		in der Heimat- ge- meinde	i. andern Ge- meinden des Kantons	ausser- halb des Kantons	
				dauern unter- stützt	vorüber- gehend				
68	Grüningen	75	24	16	35	20	51	4	
69	Hinweil	100	33	45	22	26	58	16	
70	Rüti	33	10	13	10	14	16	3	
71	Seegräben	20	7	6	7	4	16	—	
72	Wald	142	43	51	48	51	76	15	
73	Wetzikon	134	49	50	35	56	68	10	
	Summe	1063	364	413	286	320	639	104	
	Bezirk Uster.								
74	Dübendorf	72	19	29	24	28	39	5	
75	Egg	113	43	48	22	37	67	9	
76	Fällanden	31	12	12	7	9	21	1	
77	Greifensee	50	39	6	5	5	40	5	
78	Maur	130	59	49	22	35	82	13	
79	Mönchaltorf	49	15	16	18	16	32	1	
80	Schwerzenbach	8	7	1	—	1	3	4	
81	Uster	172	59	91	22	100	57	15	
82	Volketswil	98	48	30	20	46	46	6	
83	Wangen	32	16	8	8	17	12	3	
	Summe	755	317	290	148	294	399	62	
	Bezirk Pfäffikon.								
84	Bauma	146	50	62	34	43	89	14	
85	Fehraltorf	41	21	15	5	10	25	6	
86	Hittnau	63	22	28	13	19	35	9	
87	Illnau	104	33	31	40	44	47	13	
88	Kyburg	14	4	5	5	—	14	—	
89	Lindau	33	12	16	5	9	16	8	
90	Pfäffikon	98	23	46	29	31	57	10	
91	Russikon	88	30	34	24	31	55	2	
92	Sternenberg	117	41	36	40	47	61	9	
93	Weisslingen	60	22	20	18	11	40	9	
94	Wildberg	40	10	18	12	14	22	4	
95	Wyla	59	15	32	12	16	34	9	
	Summe	863	283	343	237	275	495	93	
	Bezirk Winterthur.								
96	Altikon	20	4	13	3	10	9	1	
97	Bertschikon	32	11	3	18	8	18	6	
98	Brütten	20	10	5	5	6	13	1	

und Betrag der Unterstützungen 1889.
Darstellung.

Ordnungsnummer	Armen- Gemeinden	Unterstützungen 1889					
		für Personen			Total	Durchschnittlich	
		in der Heimat- gemeinde	in andern Ge- meinden des Kantons	ausser- halb des Kantons		per Unter- stützten überhaupt	per Uner- wachsenen
Fr.	Fr.	Fr.	Fr.	Fr.	Fr.		
68	Grünigen	1484	5384	306	7174	95,7	116,3
69	Hinweil	3455	8234	1421	13110	131,1	113,1
70	Rüti	1185	2895	485	4565	138,3	88,3
71	Seegräben	177	1797	—	1974	98,7	99,1
72	Wald	6318	9666	1869	17853	125,7	134,7
73	Wetzikon	9693	10137	781	20611	153,8	127,7
	Summe	39926	78712	10227	128865	121,2	111,6
	Bezirk Uster.						
74	Dübendorf	3404	4031	401	7836	108,8	124,2
75	Egg	4020	6596	867	11483	101,6	79,1
76	Fällanden	732	1961	15	2708	87,3	83,8
77	Greifensee	545	1663	390	2598	52,0	36,8
78	Maur	3377	6135	399	9911	76,2	60,9
79	Mönchaltorf	1613	3943	156	5712	116,6	135,9
80	Schwerzenbach . .	80	423	104	607	75,9	75,3
81	Uster	16965	8577	2192	27734	161,2	164,0
82	Volketswil	4721	6530	171	11422	116,6	103,7
83	Wangen	1934	1351	261	3546	110,8	112,0
	Summe	37391	41210	4956	83557	110,7	97,3
	Bezirk Pfäffikon.						
84	Bauma	6150	10342	1853	18345	125,6	118,9
85	Fehraltorf	1106	3947	635	5688	138,7	101,2
86	Hittnau	3198	5395	1005	9598	152,3	123,2
87	Illnau	6202	5520	1204	12926	124,3	130,6
88	Kyburg	—	2297	—	2297	164,1	154,0
89	Lindau	1369	2181	699	4249	128,8	95,2
90	Pfäffikon	3759	6472	494	10725	109,4	83,4
91	Russikon	2394	7749	221	10364	117,8	106,2
92	Sternenberg	4667	4773	1312	10752	91,9	102,3
93	Weisslingen	1048	5231	827	7106	118,4	136,0
94	Wildberg	1165	3608	291	5064	126,6	76,8
95	Wyla	1138	4293	623	6054	102,6	67,8
	Summe	32196	61808	9164	103168	119,5	109,3
	Bezirk Winterthur.						
96	Altikon	1736	1647	235	3618	180,9	114,7
97	Bertschikon	710	1655	836	3201	100,0	58,6
98	Brütten	754	1353	20	2127	106,3	88,7

Zahl der unterstützten Personen
 Gemeindeweise

Ordnungsnummer	Armen- Gemeinden	Total der unter- stützten Per- sonen	Die unterstützten Personen					
			nach Altersstufen und Art der Unterstützung			nach ihrem Wohnort		
			Un- erwach- sene	Erwachsene		in der Heimat- ge- meinde	i. andern Ge- meinden des Kantons	ausser- halb des Kantons
				dauernd unter- stützt	vorüber- gehend			
99	Dägerlen	23	10	2	11	6	12	5
100	Dättlikon	11	3	2	6	5	6	—
101	Dynhard	38	21	10	7	9	23	6
102	Elgg	36	20	12	4	19	8	9
103	Ellikon a. Thur	19	4	10	5	4	12	3
104	Elsau	30	13	12	5	5	20	5
105	Hagenbuch	27	5	6	16	5	10	12
106	Hettingen	31	11	10	10	14	12	5
107	Hofstetten	37	7	18	12	4	29	4
108	Neftenbach	48	17	21	10	16	21	11
109	Oberwinterthur	130	51	53	26	31	75	24
110	Pfungen	19	8	6	5	12	6	1
111	Rickenbach	23	11	5	7	11	11	1
112	Schlatt	35	17	12	6	10	25	—
113	Schottikon	12	6	4	2	—	8	4
114	Seen	72	28	28	16	34	32	6
115	Seuzach	33	12	11	10	15	16	2
116	Töss	66	34	23	9	27	32	7
117	Turbenthal	125	50	53	22	34	79	12
118	Veltheim	24	3	13	8	8	14	2
119	Wiesendangen	46	6	7	33	14	28	4
120	Winterthur	339	99	160	80	227	79	33
121	Wülflingen	60	23	25	12	27	25	8
122	Zell	53	13	39	1	17	36	—
	Summe	1409	497	563	349	578	659	172
	Bezirk Andelfingen.							
123	Andelfingen	89	27	38	24	40	34	15
124	Benken	16	7	5	4	9	5	2
125	Berg	27	12	12	3	13	13	1
126	Buch	35	13	11	11	15	14	6
127	Dachsen	19	3	7	9	10	7	2
128	Dorf	24	12	6	6	16	8	—
129	Ellikon a. Rhein	6	1	3	2	3	3	—
130	Feuerthalen	26	6	16	4	12	10	4
131	Flaach	75	26	35	14	36	35	4
132	Flurlingen	17	7	7	3	6	7	4
133	Henggart	10	4	5	1	1	8	1
134	Laufen	27	8	10	9	12	7	8
135	Marthalen	63	29	19	15	32	26	5
136	Ossingen	51	19	21	11	26	19	6

und Betrag der Unterstützungen 1889.

Darstellung.

Ordnungsnummer	Armen-Gemeinden	Unterstützungen 1889					
		für Personen			Total	Durchschnittlich	
		in der Heimat-gemeinde	in andern Ge-meinden des Kantons	ausser-halb des Kantons		per Unter-stützten überhaupt	per Uner-wachsenen
Fr.	Fr.	Fr.	Fr.	Fr.	Fr.		
99	Dägerlen	502	669	412	1583	68,8	97,3
100	Dättlikon	308	257	—	565	51,4	35,3
101	Dynhard	891	2448	458	3797	99,9	97,0
102	Elgg	1909	1296	985	4190	116,4	86,2
103	Ellikon a. Thur	427	1509	215	2151	113,2	139,2
104	Elsau	216	2138	551	2905	96,8	63,5
105	Hagenbuch	336	1692	1178	3206	118,7	94,2
106	Hettingen	1118	2118	329	3565	115,0	117,8
107	Hofstetten	546	3729	661	4936	133,4	136,7
108	Nefenbach	2130	3808	977	6915	144,1	103,9
109	Oberwinterthur	3938	8273	2898	15109	116,2	95,3
110	Pfungen	1692	482	30	2204	116,0	127,5
111	Rickenbach	1206	1011	10	2227	96,8	96,0
112	Schlatt	1805	1238	—	3043	86,9	67,7
113	Schottikon	—	763	609	1372	114,3	146,7
114	Seen	4345	4877	657	9879	137,2	155,5
115	Seuzach	1836	1449	38	3323	100,7	88,4
116	Töss	4213	4574	760	9547	144,6	126,6
117	Turbenthal	4258	7903	738	12899	103,2	66,7
118	Veltheim	1523	2591	229	4343	181,0	147,3
119	Wiesendangen	267	2360	277	2904	63,1	97,7
120	Winterthur	40018	15089	4299	59406	175,2	270,6
121	Wülflingen	2985	3751	894	7630	127,2	150,1
122	Zell	2212	3406	—	5618	106,0	114,8
	Summe	81881	82086	18296	182263	129,4	135,8
	Bezirk Andelfingen.						
123	Andelfingen	4624	4685	967	10276	115,5	103,1
124	Benken	623	956	57	1636	102,2	74,3
125	Berg	990	2069	29	3088	114,3	75,0
126	Buch	1222	2112	532	3866	110,5	68,2
127	Dachsen	1015	668	45	1728	90,9	40,0
128	Dorf	1441	548	—	1989	82,9	105,8
129	Ellikon a. Rhein	75	314	—	389	64,8	50,0
130	Feuerthalen	1625	1281	266	3172	122,0	156,7
131	Flaach	3756	4457	290	8503	113,4	66,9
132	Flurlingen	1034	686	418	2138	125,8	116,3
133	Henggart	234	701	100	1035	103,5	75,5
134	Laufen	1194	1531	780	3505	129,8	64,0
135	Marthalen	3587	2039	529	6155	97,7	86,9
136	Ossingen	3115	3017	584	6716	131,7	92,6

Zahl der unterstützten Personen Gemeindeweise

Ordnungsnummer	Armen- Gemeinden	Total der unter- stützten Per- sonen	Die unterstützten Personen						
			nach Altersstufen und Art der Unterstützung			nach ihrem Wohnort			
			Un- erwach- sene	Erwachsene		in der Heimat- ge- meinde	i. andern Ge- meinden des Kantons	ausser- halb des Kantons	
				dauernd unter- stützt	vorüber- gehend				
137	Rheinau	38	18	10	10	27	7	4	
138	Stammheim, Ober- . .	17	8	5	4	11	5	1	
139	Stammheim, Unter- . .	24	8	9	7	9	11	4	
140	Thalheim	34	18	9	7	10	17	7	
141	Trüllikon	60	22	24	14	30	25	5	
142	Truttikon	12	7	2	3	5	5	2	
143	Waltalingen	24	7	8	9	9	10	5	
	Summe	694	262	262	170	332	276	86	
	Bezirk Bülach.								
144	Bachenbülach	30	14	16	—	21	8	1	
145	Bassersdorf	37	15	14	8	19	18	—	
146	Bülach	59	19	24	16	35	20	4	
147	Dietlikon	20	12	4	4	3	16	1	
148	Eglisau	71	29	27	15	45	23	3	
149	Embrach, Ober-	36	19	6	11	19	12	5	
150	Embrach, Unter-	107	75	26	6	36	63	8	
151	Freienstein	40	13	18	9	17	18	5	
152	Glattfelden	51	11	32	8	40	10	1	
153	Hochfelden	21	3	13	5	8	7	6	
154	Höri	16	8	5	3	3	12	1	
155	Hüntwangen	24	13	11	—	13	11	—	
156	Kloten	50	17	33	—	18	26	6	
157	Lufingen	14	9	3	2	1	6	7	
158	Nürensdorf	54	21	22	11	15	36	3	
159	Opfikon	27	7	15	5	6	14	7	
160	Rafz	88	31	41	16	68	19	1	
161	Rieden	17	9	6	2	2	12	3	
162	Rorbas	27	5	20	2	14	6	7	
163	Wallisellen	25	3	19	3	8	16	1	
164	Wasterkingen	23	11	9	3	18	5	—	
165	Winkel	28	11	9	8	12	15	1	
166	Wyl	52	20	20	12	22	22	8	
	Summe	917	375	393	149	443	395	79	
	Bezirk Dielsdorf.								
167	Affoltern	41	21	9	11	8	26	7	
168	Bachs	20	5	7	8	10	8	2	
169	Boppelsen	8	3	4	1	3	5	—	
170	Buchs	25	12	8	5	8	14	3	

und Betrag der Unterstützungen 1889.

Darstellung.

Ordnungsnummer	Armen- Gemeinden	Unterstützungen 1889					
		für Personen			Total	Durchschnittlich	
		in der Heimat- gemeinde	in andern Ge- meinden des Kantons	ausser- halb des Kantons		per Unter- stützten überhaupt	per Uner- wachsenen
		Fr.	Fr.	Fr.	Fr.	Fr.	Fr.
137	Rheinau	3239	409	280	3928	103,4	83,7
138	Stammheim, Ober-	460	967	100	1527	89,8	99,9
139	Stammheim, Unter-	961	1619	530	3110	129,6	137,9
140	Thalheim	1146	1663	527	3336	98,1	94,5
141	Trüllikon	3300	3746	177	7223	120,4	103,4
142	Truttikon	347	250	101	698	58,2	69,4
143	Waltalingen	1599	1706	605	3910	162,9	92,7
	Summe	35587	35424	6917	77928	112,8	90,2
	Bezirk Bülach.						
144	Bachenbülach	2386	1187	240	3813	127,1	61,9
145	Bassersdorf	2232	1987	—	4219	114,0	112,9
146	Bülach	2956	2872	393	6221	105,4	70,9
147	Dietlikon	283	1404	50	1737	86,8	72,5
148	Eglisau	5235	2231	190	7656	107,8	99,3
149	Embrach, Ober-	1783	1464	295	3542	98,4	91,8
150	Embrach, Unter-	4210	5365	414	9989	93,3	78,5
151	Freienstein	1852	2104	908	4864	121,6	86,1
152	Glattfelden	4149	1086	60	5295	103,8	110,3
153	Hochfelden	1316	856	343	2515	119,8	119,3
154	Höri	229	1022	65	1316	82,2	51,9
155	Hüntwangen	920	1527	—	2447	102,0	79,8
156	Kloten	1927	2788	490	5205	104,1	59,4
157	Lufingen	10	883	240	1133	80,9	52,9
158	Nürensdorf	1654	3543	128	5325	98,6	99,2
159	Opfikon	979	2072	395	3446	127,6	131,7
160	Rafz	4605	1633	60	6298	71,6	68,8
161	Rieden	208	1451	236	1895	111,5	77,2
162	Rorbas	2355	1317	373	4045	149,8	88,8
163	Wallisellen	1331	1271	50	2652	106,1	50,0
164	Wasterkingen	1283	950	—	2233	97,1	81,7
165	Winkel	1189	1421	182	2792	99,7	87,4
166	Wyl.	2041	2152	488	4681	90,0	66,0
	Summe	45133	42586	5600	93319	101,8	81,4
	Bezirk Dielsdorf.						
167	Affoltern	970	2523	660	4153	101,8	91,9
168	Bachs	970	540	804	2314	115,7	96,8
169	Boppelsen	348	648	—	996	124,5	110,8
170	Buchs	1376	2078	280	3734	149,4	130,4

Zahl der unterstützten Personen Gemeindeweise

Ordnungsnummer	Armen- Gemeinden	Total der unter- stützten Per- sonen	Die unterstützten Personen					
			nach Altersstufen und Art der Unterstützung			nach ihrem Wohnort		
			Un- erwach- sene	Erwachsene		in der Heimat- ge- meinde	i. andern Ge- meinden des Kantons	ausser- halb des Kantons
				dauernd unter- stützt	vorüber- gehend			
171	Dällikon	20	12	5	3	10	10	—
172	Dänikon	12	5	6	1	1	10	1
173	Dielsdorf	41	19	19	3	14	24	3
174	Hüttikon	11	4	2	5	2	8	1
175	Niederhasli	76	33	36	7	34	39	3
176	Niederweningen	55	21	27	7	33	16	6
177	Oberglatt	37	20	9	8	18	17	2
178	Otelfingen	17	9	1	7	6	9	2
179	Raat	45	19	19	7	13	27	5
180	Regensberg	15	10	3	2	3	12	—
181	Regensdorf	34	10	13	11	18	12	4
182	Rümlang	49	23	26	—	24	21	4
183	Schöfflisdorf	67	34	20	13	33	33	1
184	Stadel	53	27	21	5	29	22	2
185	Steinmaur	57	11	32	14	21	33	3
186	Weiach	40	12	28	—	22	18	—
187	Windlach	21	8	6	7	7	13	1
	Summe	744	318	301	125	317	377	50
Kantons-								
	Bezirke.							
	Zürich	1547	583	538	426	607	770	170
	Affoltern	586	222	164	200	148	373	65
	Horgen	1129	357	469	303	509	548	72
	Meilen	870	292	365	213	414	390	66
	Hinweil	1063	364	413	286	320	639	104
	Uster	755	317	290	148	294	399	62
	Pfäffikon	863	283	343	237	275	495	93
	Winterthur	1409	497	563	349	578	659	172
	Andelfingen	694	262	262	170	332	276	86
	Bülach	917	375	393	149	443	395	79
	Dielsdorf	744	318	301	125	317	377	50
	Kanton Zürich	10577	3870	4101	2606	4237	5321	1019

und Betrag der Unterstützungen 1889.
Darstellung.

Ordnungsnummer	Armen- Gemeinden	Unterstützungen 1889					
		für Personen			Total	Durchschnittlich	
		in der Heimat- gemeinde	in andern Ge- meinden des Kantons	ausser- halb des Kantons		per Unter- stützten überhaupt	per Uner- wachsenen
Fr.	Fr.	Fr.	Fr.	Fr.	Fr.		
171	Dällikon	1228	665	—	1893	94,6	81,2
172	Dänikon	67	1281	52	1400	116,7	63,8
173	Dielsdorf	1084	2672	54	3810	92,9	63,8
174	Hüttikon	161	593	53	807	73,4	78,0
175	Niederhasli	3833	5744	131	9708	127,7	95,1
176	Niederweningen	4115	2139	525	6779	123,3	99,5
177	Oberglatt	1813	1931	215	3959	107,0	106,7
178	Otelfingen	831	798	200	1829	107,6	118,5
179	Raat	1036	1794	100	2930	65,1	45,4
180	Regensberg	163	923	—	1086	72,4	64,6
181	Regensdorf	1700	1225	168	3093	91,0	114,1
182	Rümlang	2126	2460	273	4859	99,2	75,9
183	Schöfflisdorf	3054	5032	90	8176	122,0	99,1
184	Stadel	2627	2257	251	5135	96,9	87,4
185	Steinmaur	2918	4365	133	7416	130,1	94,4
186	Weiach	1963	2080	—	4043	101,1	47,4
187	Windlach	533	1055	35	1623	77,3	63,5
	Summe	32916	42803	4024	79743	107,2	87,4
Zusammenzug.							
	Bezirke.						
	Zürich	77961	128356	19091	225408	145,7	128,6
	Affoltern	16151	42178	5600	63929	109,1	115,9
	Horgen	78122	67590	6565	152277	134,9	144,0
	Meilen	60959	53017	6921	120897	139,0	142,0
	Hinweil	39926	78712	10227	128865	121,2	111,6
	Uster	37391	41210	4956	83557	110,7	97,3
	Pfäffikon	32196	61808	9164	103168	119,5	109,3
	Winterthur	81881	82086	18296	182263	129,4	135,8
	Andelfingen	35587	35424	6917	77928	112,3	90,2
	Bülach	45133	42586	5600	93319	101,8	81,4
	Dielsdorf	32916	42803	4024	79743	107,2	87,4
	Kanton Zürich	538223	675770	97361	1311354	124,0	115,1

E. Finanzen der

I. Einnahmen und Ausgaben

Schul-Gemeinden	Steuerfaktoren, wo solche für erhobene Steuern herbeigezogen wurden			Steuerquote 0/00	Korrent-Einnahmen			
	Steuerkapital in Tausendern Fr.	Steuerpflichtige			Total Fr.	Davon		
		Haushaltungen	Männer			Steuern (incl. Nachzahlungen) Fr.	Zinse von Kapitalien Fr.	Ertrag der Liegenschaften Fr.
Bezirk Zürich.								
1. Zürich	239000	5333	7500	1,40	498798	373014	30329	4547
2. Aussersihl	18351	4505	6145	4,25	249608	124938	4017	380
3. Enge	51457	908	1155	1,50	84728	81131	1685	100
4. Leimbach	342	65	103	3,60	3000	1838	353	—
5. Fluntern	15766	571	653	2	40661	36133	614	—
6. Hirslanden	6881	703	834	2,30	25063	19497	1097	2174
7. Hottingen	32550	1442	1496	2,15	79457	75895	1306	60
8. Oberstrass	5488	864	1028	3,30	26180	23206	504	35
9. Riesbach	54028	1992	2392	2,30	141388	135207	2020	80
10. Unterstrass	11372	815	1016	1,85	34442	24612	1102	1400
11. Wiedikon	8503	1472	1025	2,90	37225	30937	442	245
12. Aesch	375	57	84	1,80	1524	927	163	23
13. Albisrieden	865	155	199	3	6845	3629	392	—
14. Altstetten	2409	362	475	4	16426	14191	878	15
15. Birmensdorf	778	188	275	4	6841	4965	559	375
16. Dietikon, ref.	1327	142	160	3	7395	5888	443	409
17. „ kathol.	665	170	200	3	5444	3114	309	—
18. Engstringen, Ober-	651	76	97	1,50	1702	1237	137	50
19. „ Unter-	950	56	75	0,50	1019	540	235	25
20. Höngg	3607	343	411	3,15	18206	13738	744	617
21. Oerlikon	1948	330	414	4	14550	10771	118	850
22. Oetwil-Geroldswil	564	64	93	1	1711	721	47	—
23. Schlieren	736	129	173	4	5746	4163	527	140
24. Schwamendingen	848	159	215	1,50	4123	1834	1206	—
25. Seebach	1065	269	333	3,30	16040	5504	308	60
26. Uitikon	406	56	68	2,20	1887	1166	298	26
27. Urdorf	572	128	166	4	5048	3465	321	—
28. Weiningen	716	120	155	2,80	3982	2776	293	183
29. Wipkingen	3830	452	532	2,68	17182	13435	382	1223
30. Wollishofen	6945	358	450	1,26	19420	9796	1013	700
31. Wytikon	684	81	89	4	4352	3375	355	—
32. Zollikon, Dorf	4438	217	277	0,75	5720	3711	1002	287
33. „ Berg	258	58	77	2	1655	785	341	—
Summe	478375	22640	28365		1387368	1036139	53540	14004

Primarschul-Gemeinden.

der Primarschul-Gemeinden 1889.

Schul-Gemeinden	Korrent-Ausgaben						Ueberschuss der	
	Total	Davon					Ein-nahmen	Aus-gaben
		Besol-dungen, Allgem. Ver-waltung	Ver-zinsung von Pas-siven	Erstellung und Unter-halt von Gebäuden u. Liegen-schaften	Lehr-mittel u. Schreib-materi-alien	Beiträge an die Sekun-dar-schulen		
Fr.	Fr.	Fr.	Fr.	Fr.	Fr.	Fr.	Fr.	
Bezirk Zürich.								
Zürich	431159	290151	57664	20260	24450	—	67639	—
Aussersihl	552429	92494	41897	371498	10863	20490	—	302821
Enge	68410	25068	7055	5755	3812	13686	16318	—
Leimbach	2380	1300	320	42	220	147	620	—
Fluntern	37430	15330	6858	12179	995	—	3231	—
Hirslanden	25877	13990	171	1401	1641	3868	—	814
Hottingen	59720	30733	12100	4612	4567	—	19737	—
Oberstrass	27135	15410	5808	1360	2437	—	—	955
Riesbach	122684	56420	9559	5325	6400	29665	18704	—
Unterstrass	27151	16017	2248	5063	105	—	7291	—
Wiedikon	48701	21432	3457	17069	2759	—	—	11476
Aesch	1476	958	—	12	25	240	48	—
Albisrieden	3972	2413	100	58	382	570	2873	—
Altstetten	10219	4290	1682	1474	698	1688	6207	—
Birmensdorf	5857	2098	1593	593	23	708	984	—
Dietikon, ref.	6948	2371	1045	1048	576	1240	447	—
„ kathol.	5139	1808	1362	37	463	760	305	—
Engstringen, Ober-	1462	1055	25	15	10	—	240	—
„ Unter-	1204	742	—	105	59	—	—	185
Höngg	13242	6098	3774	1220	800	—	4964	—
Oerlikon	11176	4543	1261	706	954	1848	3374	—
Oetwil-Geroldswil	1341	894	128	55	92	—	370	—
Schlieren	4419	2280	449	125	366	523	1327	—
Schwamendingen	3850	2160	—	209	111	—	273	—
Seebach	31940	4190	1623	24159	1250	—	—	15900
Utikon	1757	993	—	70	14	252	130	—
Urdorf	4367	1774	832	86	232	615	681	—
Weiningen	3306	1881	200	465	172	—	676	—
Wipkingen	17114	9277	2346	3019	1236	—	68	—
Wollishofen	11261	5290	3320	1205	451	—	8159	—
Wytikon	3645	1100	1541	12	65	467	707	—
Zollikon, Dorf	5236	3190	—	411	386	—	484	—
„ Berg	3899	1114	—	2539	52	—	—	2244
Summe	1555906	638864	168428	482187	66666	76767	165857	334395

Schul-Gemeinden	Steuerfaktoren, wo solche für erhobene Steuern herbeigezogen wurden			Steuerquote ‰/00	Korrent-Einnahmen			
	Steuerkapital in Tausendern Fr.	Steuerpflichtige			Total Fr.	Davon		
		Haushaltungen	Männer			Steuern (incl. Nachzahlungen) Fr.	Zinse von Kapitalien Fr.	Ertrag der Liegenschaften Fr.
Bezirk Affoltern.								
34. Aeugst	406	63	77	1	1403	546	204	103
35. Aeugsterthal	145	48	66	3	1642	776	78	133
36. Affoltern	1614	323	361	3	9415	6893	584	488
37. Zwillikon	468	129	157	3	3430	2262	320	12
38. Bonstetten	660	156	180	2	3083	1992	282	—
39. Hausen	2361	227	259	0,50	2538	1424	481	—
40. Ebertsweil	631	98	123	1,50	1963	1279	347	—
41. Hedingen	1224	182	230	1,50	4200	2768	537	93
42. Kappel	281	33	50	1,50	1411	547	209	—
43. Uerzlikon	512	81	112	1,20	1336	845	203	15
44. Knonau	918	119	147	1	2829	1166	918	26
45. Maschwanden	1076	111	144	1	1996	1331	438	—
46. Mettmenstetten	1859	166	230	1	3440	2303	493	—
47. Dachelsen	390	41	60	1,50	1350	737	270	—
48. Heffersweil	75	30	32	3	1213	410	262	13
49. Rossau	220	41	48	1	1005	309	336	10
50. Lunnern-Obfelden	1397	128	158	0,50	1860	841	332	—
51. Toussen	650	125	157	1,50	2458	1393	205	—
52. Ottenbach	1098	219	280	4,50	9155	7185	650	15
53. Riffersweil	1350	112	140	1	3017	1786	318	35
54. Stalikon	363	71	101	2	2079	1123	317	—
55. Buchenegg-Dägerst	152	46	71	3	1076	808	121	7
56. Wettswil	213	60	81	5	3083	1770	269	—
Summe	18063	2609	3264		64982	40494	8174	950
Bezirk Horgen.								
57. Adlisweil	2861	650	654	2,50	12480	10712	527	—
58. Hirzel-Höhe	626	95	134	1	1623	855	514	—
59. „ Kirche	632	89	127	1	1382	848	332	—
60. Spitzen	224	52	74	1,50	1244	524	284	—
61. Horgen	9614	849	921	1,10	16642	12859	2550	20
61a. „ Schulhausbanfond	—	—	—	—	1027	—	1027	—
62. Arn	311	65	82	1,70	1647	781	389	—
63. Horgenberg	983	108	144	2	3124	2470	404	—
64. Käpfnach	960	152	183	2,25	4054	2933	551	—
65. Hütten	993	103	165	1	1971	1257	472	—
66. Kilchberg	5677	268	328	2,25	15820	14191	870	200
66a. „ Schulhausbanfond	—	—	—	—	8434	—	434	—
67. Langnau	1853	367	439	4,50	14565	11968	566	—
68. Oberrieden	2895	234	307	1,25	6466	4296	686	—

der Primarschul-Gemeinden 1889.

Schul- Gemeinden	Korrent-Ausgaben						Ueberschuss der	
	Total	Davon					Ein- nah- men	Aus- gaben
		Besol- dungen, Allgem. Ver- waltung	Ver- zinsung von Pas- siven	Erstellung und Unter- halt von Gebäuden u. Liegen- schaften	Lehr- mittel u. Schreib- materi- alien	Beiträge an die Sekun- dar- schulen		
Fr.	Fr.	Fr.	Fr.	Fr.	Fr.	Fr.	Fr.	
Bezirk Affoltern.								
Aeugst	1213	975	—	70	16	—	190	—
Aeugsterthal . . .	1414	765	340	169	92	—	228	—
Affoltern	8262	3654	840	1407	837	835	1153	—
Zwillikon	4356	2060	—	369	316	295	—	926
Bonstetten	2873	1905	—	93	23	341	210	—
Hausen	3138	2303	—	41	294	—	—	600
Ebertsweil	1647	1035	—	29	190	—	316	—
Hedingen	3641	1645	—	181	316	650	559	—
Kappel	1087	768	—	17	27	—	324	—
Uerzlikon	1254	957	—	148	—	—	82	—
Knonau	2469	1136	16	543	158	—	360	—
Maschwanden . . .	2172	1067	—	183	195	399	—	176
Mettmensstetten . .	3102	1652	—	633	295	—	337	—
Dachelsen	1168	650	—	24	96	—	182	—
Heffersweil	964	748	—	49	—	—	249	—
Rossau	1056	670	—	253	—	—	—	51
Lunnern-Obfelden	1441	995	—	—	141	—	419	—
Toussen	1983	1021	4	410	151	—	475	—
Ottenbach	5653	2365	1030	415	426	495	3502	—
Riffersweil	2101	1115	—	191	29	—	916	—
Stallikon	1848	938	107	79	230	186	231	—
Buchenegg-Dägerst . .	1839	974	52	431	110	93	—	762
Wettswil	2837	887	1151	93	167	115	246	—
Summe	57518	30285	3540	5828	4109	3409	9979	2515
Bezirk Horgen.								
Adlisweil	10597	7021	205	1107	197	1171	1883	—
Hirzel-Höhe	2470	1143	—	1093	14	—	—	847
„ Kirche	1223	904	—	40	35	—	159	—
Spitzen	1191	1050	—	47	4	—	53	—
Horgen	16864	12406	174	510	45	—	—	222
„ Schulhausbaufond	—	—	—	—	—	—	1027	—
Arn	1932	1176	—	144	32	—	—	285
Horgerberg	1640	1285	—	20	41	—	1484	—
Käpfnach	3458	3159	44	14	—	—	596	—
Hütten	1900	1070	—	181	135	311	71	—
Kilchberg	16682	3996	—	1818	287	1881	—	862
„ Schulhausbaufond	406	—	—	—	—	—	8028	—
Langnau	10548	3512	1728	907	1087	1996	4017	—
Oberrieden	5853	3020	4	471	143	—	1113	—

Einnahmen und Ausgaben

Schul-Gemeinden	Steuerfaktoren, wo solche für erhobene Steuern herbeigezogen wurden			Steuerquote 0/00	Korrent-Einnahmen			
	Steuerkapital in Tausendern Fr.	Steuerpflichtige			Total Fr.	Davon		
		Haushaltungen	Männer			Steuern (incl. Nachzahlungen) Fr.	Zinse von Kapitalien Fr.	Ertrag der Liegenschaften Fr.
69. Richtersweil . . .	10725	924	958	1,85	30107	23338	2623	930
70. Rüschtikon . . .	2649	266	335	1,25	5985	3964	462	680
71. Schönenberg, Kirche	877	163	223	1,30	3006	1642	688	70
72. „ Mittelberg	456	70	96	1	1448	622	447	—
73. Thalweil	10710	797	973	2,67	37378	33355	1607	—
74. Wädensweil	15757	958	1136	1,20	27631	22976	3201	100
75. Langrüti	960	111	145	1,30	2515	1650	631	—
76. Ort	1628	101	142	1,30	3795	2443	544	—
77. Stocken	1431	94	133	0,80	2297	1326	836	—
Summe	72822	6516	7699		204641	155010	20645	2000
Bezirk Meilen.								
78. Erlenbach	3353	226	282	1	5433	3965	490	—
79. Herrliberg	2892	170	198	2,50	9939	8151	409	—
80. Wetzweil	338	45	68	2	1401	902	88	—
81. Hombrächtikon . . .	2985	337	394	1,25	6264	4645	654	—
82. Feldbach	1913	120	154	1	2826	2187	406	—
83. Uetzikon	127	55	71	1,50	1221	381	379	—
84. Küsnacht	7783	519	692	0,95	11219	8160	1272	825
85. Limberg	273	60	92	2,30	2087	977	339	—
86. Männedorf	7299	578	622	1,40	14875	11769	13945	—
87. Meilen	2677	288	343	0,90	10398	9212	683	30
88. Bergmeilen	207	53	78	2,50	1853	846	400	—
89. Feldmeilen	1570	100	152	2	7134	3644	544	—
90. Obermeilen	1952	177	233	1,30	4133	3084	554	—
91. Oetweil	1477	239	261	3	34061	6346	1223	170
92. Stäfa, Kirchbühl . .	7404	578	602	1	17953	8652	645	1650
93. Uelikon	1014	165	178	1,75	4512	2435	233	—
94. Uerikon	1075	65	87	1,50	2327	1841	155	—
95. Uetikon	2117	246	282	4	12040	10582	373	100
96. Zumikon	650	161	182	4	5091	3826	350	140
Summe	47106	4182	4971		154767	91605	23142	2915
Bezirk Hinweil.								
97. Bäretswil	787	214	231	3	4295	3697	304	—
98. Adentsweil	477	126	148	1,50	1707	1148	231	—
99. Bettswil	147	55	62	2,50	1399	658	186	—

der Primarschul-Gemeinden 1889.

Schul- Gemeinden	Korrent-Ausgaben						Ueberschuss der	
	Total	Davon					Ein- nah- men	Aus- gaben
		Besold- ungen, all- gemeine Ver- waltung	Ver- zinsung von Pas- siven	Erstellung und Unter- halt von Gebäuden u. Liegen- schaften	Lehr- mittel u. Schreib- materi- alien	Beiträge an die Sekun- dar- schule		
Fr.	Fr.	Fr.	Fr.	Fr.	Fr.	Fr.	Fr.	
Richtersweil . . .	25455	14994	2536	1210	1943	—	4652	—
Rüschlikon . . .	5287	2550	310	627	45	—	698	—
Schönenberg, Kirche	3086	2049	—	87	36	378	—	80
„ Mittelberg	1473	1018	—	43	—	186	—	25
Thalweil	31344	14128	5729	2293	2633	—	6034	—
Wädensweil, Dorf	26523	20293	772	1821	934	—	1108	—
Langrüti	2405	1423	—	141	177	365	110	—
Ort	2757	1501	—	395	273	561	1038	—
Stocken	2644	1496	—	145	230	497	—	347
Summe	175238	99194	11502	13114	8291	7346	32071	2668
Bezirk Meilen.								
Erlenbach	5088	2726	—	97	445	1147	345	—
Herrliberg	4386	2242	236	135	281	—	5553	—
Wetzweil	1414	1102	42	41	11	—	—	13
Hombrechtikon . . .	6174	3536	—	335	564	—	90	—
Feldbach	2536	1710	23	97	560	—	290	—
Uetzikon	1228	765	—	43	125	100	—	7
Küsnacht	13197	6605	—	1610	785	2616	—	1978
Limberg	1637	1002	12	57	155	121	450	—
Männedorf	13945	6566	—	615	715	2999	930	—
Meilen	5084	2957	115	145	326	—	5314	—
Bergmeilen	1422	967	—	164	—	—	431	—
Feldmeilen	5268	1504	34	3258	79	—	1866	—
Obermeilen	4101	2940	26	123	318	—	32	—
Oetweil	74746	2230	1595	64905	113	607	—	40685
Stäfa, Kirchbühl . .	19490	8517	33	2997	1215	—	—	1537
Uelikon	4345	2460	—	407	272	—	167	—
Uerikon	4073	1376	—	2354	99	—	—	1746
Uetikon	7241	3878	1372	313	388	893	4799	—
Zumikon	3351	1210	941	554	148	288	1740	—
Summe	178726	54293	4429	78250	6599	8771	22007	45966
Bezirk Hinweil.								
Bäretswil	4047	2436	88	1030	9	—	248	—
Adentsweil	2028	1110	—	466	—	—	—	321
Bettswil	1173	911	5	25	85	—	226	—

Einnahmen und Ausgaben

Schul-Gemeinden	Steuerfaktoren, wo solche für erhobene Steuern herbeigezogen wurden			Steuerquote ‰	Korrent-Einnahmen			
	Steuerkapital in Tausendern Fr.	Steuerpflichtige			Total Fr.	Davon		
		Haushaltungen	Männer			Steuern (incl. Nachzahlungen) Fr.	Zinsen von Kapitalien Fr.	Ertrag der Liegenschaften Fr.
100. Fehrenwaldsberg	90	33	53	4	1998	705	191	—
101. Hof	508	57	69	1	1103	634	136	—
102. Tanne	90	70	84	2	1288	488	200	—
103. Wappensweil	122	66	77	2,50	1393	661	182	—
104. Bubikon	1464	209	250	1,50	5248	2884	679	10
105. Wolfhausen	455	138	151	1,50	2100	1116	669	—
105a. „ Schulhaus- baufond	—	—	—	—	266	—	266	—
106. Dürnten, Ober-	477	181	204	3,50	4219	3016	295	—
107. „ Unter-	4827	157	184	1	6075	5168	472	50
107a. „ Schulhaus- baufond	—	—	—	—	519	—	519	—
108. Tann	2200	224	267	2,50	20854	19847	336	—
109. Fischenthal, Boden	244	96	120	2	1594	913	147	70
110. Bodmen	259	88	110	3	1972	1522	—	—
111. Gibsweil	238	53	72	2	1341	725	126	—
112. Hörnli	14	17	27	1,50	943	84	268	—
113. Lenzen	157	74	85	2	1408	632	206	—
114. Oberhof	428	105	131	2	2401	1767	261	—
115. Strahlegg	50	37	59	4	1373	582	207	—
116. Gossau	1340	203	276	2	4431	3564	270	—
117. Bertschikon	271	89	109	1,75	1461	816	170	—
118. Grüt	389	73	98	3	2213	1680	120	—
119. Herschmettlen	245	76	80	2	1375	803	217	—
120. Ottikon	649	154	179	2	2533	1966	283	—
121. Grüningen	615	109	116	1	1353	837	290	2
122. Binzikon	753	123	139	0,90	1449	991	238	—
123. Itzikon	279	94	111	1,50	1379	723	196	—
124. Hinweil	1124	201	265	1,20	3318	2362	296	—
125. Bossikon	204	41	53	2	1263	596	192	—
126. Gyrenbad	191	59	74	2	1278	646	174	—
127. Hadlikon	187	71	77	2,50	1892	838	226	—
128. Ringweil	260	61	64	2,50	1564	1008	106	—
129. Unterbach	147	37	47	3	1382	694	197	—
130. Unterholz	194	41	48	2,50	1369	710	163	—
131. Wernetshausen	325	85	107	1,50	1374	775	211	—
132. Rüti	6282	652	779	2,50	21715	19362	1030	—
133. Fägsweil	557	95	118	2,50	2932	1924	419	—
134. Seegräben	1226	167	237	2,50	5311	4076	250	—
135. Wald	4416	842	932	3	23032	18871	1680	495
136. Güntisberg	119	53	57	2,50	1218	565	179	—
137. Hittenberg	90	26	38	2,50	1030	385	167	—

der Primarschul-Gemeinden 1889.

Schul-Gemeinden	Korrent-Ausgaben						Ueberschuss der	
	Total	Davon					Ein-nahmen	Aus-gaben
		Besoldungen, allgemeine Verwaltung	Verzinsung von Passiven	Erstellung u. Unterhalt von Gebäuden u. Liegenschaften	Lehrmittel u. Schreibmaterialien	Beiträge an die Sekundarschulen		
Fr.	Fr.	Fr.	Fr.	Fr.	Fr.	Fr.	Fr.	
Fehrenwaldsberg	2245	918	20	922	101	—	—	247
Hof	1496	1108	—	152	5	—	—	393
Tanne	1132	863	12	16	70	—	156	—
Wappensweil	1097	849	—	26	32	—	296	—
Bubikon	3406	2474	50	284	29	—	1842	—
Wolfhausen	2054	1253	—	28	49	372	46	—
„ Schulhaus- baufond	12	9	—	—	—	—	254	—
Dürnten, Ober- „ Unter- „ Schulhaus- baufond	3427	2037	—	457	27	350	792	—
„ „ „ „ „	3400	2496	—	34	58	—	2675	—
Tann	8	4	—	—	—	—	511	—
Fischtal, Boden	4158	2577	171	239	150	—	16696	—
Bodmen	1543	1209	—	109	45	—	51	—
Bodmen	1761	990	35	—	137	—	211	—
Gibswil	1458	904	—	202	152	—	—	117
Hörnli	886	707	—	7	8	—	57	—
Lenzen	1297	924	2	205	20	—	111	—
Oberhof	2069	1005	—	570	7	—	332	—
Strahlegg	1494	1043	10	255	84	—	—	121
Gossau	4296	1705	—	192	20	1779	135	—
Bertschikon	1557	842	40	21	10	469	—	96
Grüt	2140	1099	—	125	7	553	73	—
Herschmettlen	1553	874	3	184	4	398	—	178
Ottikon	2585	1076	9	7	9	1020	—	52
Grünigen	1363	1033	5	247	50	—	—	10
Binzikon	1507	1071	—	117	7	—	—	58
Itzikon	1359	1023	—	173	21	—	20	—
Hinweil	3327	2021	4	528	86	—	—	9
Bossikon	1144	980	2	30	23	—	119	—
Gyrenbad	1370	851	—	274	11	—	—	92
Hadlikon	1316	784	8	270	1	—	576	—
Ringweil	1442	1096	—	307	9	—	122	—
Unterbach	1352	916	20	409	4	—	30	—
Unterholz	1080	926	—	—	15	—	289	—
Wernetshausen	1462	1114	—	19	13	—	—	88
Rüti	54944	6759	142	44391	1950	—	—	33229
Fägswil	2734	1326	391	159	385	—	198	—
Seegräben	3895	1697	467	394	283	—	1416	—
Wald	19323	12550	925	1541	2374	—	3709	—
Güntisberg	1480	966	—	453	25	—	—	262
Hittenberg	1000	741	—	110	26	—	30	—

Schul-Gemeinden	Steuerfaktoren, wo solche für erhobene Steuern herbeigezogen wurden			Steuerquote 0/00	Korrent-Einnahmen			
	Steuerkapital in Tausendern Fr.	Steuerpflichtige			Total Fr.	Davon		
		Haushaltungen	Männer			Steuern (incl. Nachzahlungen) Fr.	Zinse von Kapitalien Fr.	Ertrag der Liegenschaften Fr.
138. Hübli	224	74	87	2	1378	770	214	—
139. Laupen	508	216	253	2,50	4156	2680	236	—
140. Ried	667	137	167	1	1633	1011	229	—
141. Wetzikon, Ober-	2860	303	353	2	8083	7033	314	58
142. „ Unter-	736	215	243	3	4581	3582	339	—
143. Ettenhausen . . .	173	104	106	2,50	1692	959	239	—
144. Kempten	1623	273	305	3	8113	6878	294	—
145. Robank	117	55	73	4	1857	982	231	5
146. Robenhausen . . .	470	156	172	3	3269	2626	172	53
Summe	40275	6885	8147		183130	136960	15223	743
Bezirk Uster.								
147. Dübendorf	1421	322	351	2	5929	4338	300	115
148. Gfenn-Hermikon . .	275	59	72	1,50	2364	759	117	—
149. Weil-Berg	413	101	117	1,50	1828	946	384	—
150. Hinteregg	567	147	176	1	1520	890	183	—
151. Vorderegg	951	200	206	1	2549	1357	335	30
152. Esslingen	607	159	193	1,50	2077	1438	179	200
153. Fällanden	1117	172	186	1,75	3747	2586	438	10
154. Greifensee	647	63	83	1,25	1782	992	533	—
155. Maur	610	134	163	1	1890	907	401	242
156. Aesch	244	77	103	2	1396	848	160	—
157. Ebmatingen	272	83	102	1,50	1280	686	169	68
158. Uessikon	420	57	67	1	1056	544	189	5
159. Mönchaltorf	844	195	239	1,50	3026	1901	370	—
160. Schwerzenbach . . .	484	46	57	2	1822	1173	347	25
161. Kirchuster	5030	534	628	2	17443	12385	647	2809
162. Niederuster	2036	227	254	2,40	7306	6040	577	—
163. Oberuster	3064	207	231	1,50	6454	5254	468	—
164. Freudweil	283	36	43	2,80	1732	1064	218	—
165. Nänikon	983	125	163	2	4292	2541	939	8
166. Nossikon	207	61	78	2,20	1524	759	230	—
167. Riedikon	237	56	76	3	1958	1122	128	—
168. Sulzbach	165	56	69	4	2153	1162	152	—
169. Wermatsweil	329	63	82	2,50	1788	1185	151	—
170. Volketsweil	813	125	151	1,50	2413	1633	588	7
171. Gutensweil	517	83	115	1,25	1392	894	220	—
172. Hegnau	574	89	115	1,50	1819	1167	347	—
173. Kindhausen	123	31	36	2	1055	379	142	—
174. Zimikon	252	29	37	1,50	977	475	151	—

der Primarschul-Gemeinden 1889.

Schul- Gemeinden	Korrent-Ausgaben						Ueberschuss der	
	Total	Davon					Ein- nah- men	Aus- gaben
		Besol- dungen, all- gemeine Ver- waltung	Ver- zinsung von Pas- siven	Erstellung u. Unter- halt von Gebäuden u. Liegen- schaften	Lehr- mittel u. Schreib- materi- alien	Beiträge an die Sekun- dar- schulen		
Fr.	Fr.	Fr.	Fr.	Fr.	Fr.	Fr.	Fr.	
Hübl	1239	951	—	56	10	—	139	—
Laupen	3280	1764	69	69	13	—	876	—
Ried	1752	1276	—	60	190	—	—	119
Wetzikon, Ober-	5930	3213	35	192	910	—	2153	—
„ Unter-	3838	2513	336	28	529	—	743	—
Ettenhausen	1458	832	122	82	28	—	234	—
Kempton	3955	2222	472	140	213	—	4158	—
Robank	1697	1210	19	76	32	—	160	—
Robenhausen	2021	1209	24	168	244	—	1248	—
Summe	177590	82467	3486	55849	8570	4941	40932	35392
Bezirk Uster.								
Dübendorf	5357	2762	—	842	482	418	572	—
Gfenn-Hermikon	1675	1151	—	118	79	—	689	—
Weil-Berg	1935	1168	—	137	117	—	—	107
Hinteregge	1662	1119	8	21	166	30	—	142
Vorderegge	2512	1835	40	82	295	30	37	—
Esslingen	1526	1111	20	41	6	—	551	—
Fällanden	3606	2364	—	89	167	438	141	—
Greifensee	1728	1044	—	—	54	446	54	—
Maur	1700	920	—	311	4	—	190	—
Aesch	1232	1037	20	47	10	—	164	—
Ebmatingen	1253	964	—	256	2	—	27	—
Uessikon	1124	848	—	64	48	—	—	68
Mönchaltorf	2470	1959	35	60	109	—	556	—
Schwerzenbach	2151	790	6	472	59	149	—	329
Kirchuster	17889	8329	100	2582	504	4317	—	446
Niederuster	5906	3130	127	229	376	1322	1400	—
Oberuster	6091	3267	—	205	134	2004	363	—
Freudweil	1587	767	—	417	16	174	145	—
Nänikon	4454	2490	—	553	259	508	—	162
Nossikon	2439	950	—	130	4	163	—	915
Riedikon	1596	1050	—	182	148	182	362	—
Sulzbach	1534	921	100	157	7	135	619	—
Wermatsweil	1695	1065	—	166	11	225	93	—
Volketsweil	2286	1127	45	105	198	125	127	—
Gutensweil	1286	1060	29	32	10	—	106	—
Hegnau	1456	1183	12	8	100	—	363	—
Kindhausen	1084	918	—	22	7	—	—	29
Zimikon	1110	905	—	20	4	—	—	133

Schul-Gemeinden	Steuerfaktoren, wo solche für erhobene Steuern herbeigezogen wurden			Steuerquote o/oo	Korrent-Einnahmen			
	Steuerkapital in Tausendern Fr.	Steuerpflichtige			Total Fr.	Davon		
		Haushaltungen	Männer			Steuern (incl. Nachzahlungen) Fr.	Zinse von Kapitalien Fr.	Ertrag der Liegenschaften Fr.
175. Wangen . . .	867	106	145	1,50	2562	1678	393	—
176. Brütisellen. . .	665	68	96	1,20	1674	995	396	—
Summe . . .	25017	3711	4434		88808	58098	9852	3519
Bezirk Pfäffikon.								
177. Bauma	2408	369	430	1	5052	3207	1000	—
178. Blittersweil . . .	347	75	87	3	2346	1527	225	—
179. Lipperschwendi . .	142	66	72	2	1426	559	286	—
180. Undalen	401	129	144	2	1831	1347	213	—
181. Fehraltorf	2927	222	276	2	9924	6595	1067	45
182. Hittnau, Ober- . .	550	97	131	1,10	1388	854	184	100
183. „ Unter-	273	105	106	1,50	1691	1025	176	25
184. Dürstelen	155	61	71	2,50	1417	718	187	2
184a. „ Schulhausbaufond	—	—	—	1	514	294	220	—
185. Hasel	106	44	47	3	1229	592	217	—
185a. „ Schulhausbaufond	—	—	—	1	369	200	169	—
186. Illnau, Ober- . . .	411	67	80	1	1122	558	191	—
187. „ Unter-	1078	127	166	1	1744	1370	358	—
188. Bisikon	427	75	110	1	879	610	265	—
189. Horben	339	40	54	1	1072	433	237	—
190. Ottikon	808	128	167	2	3201	2221	281	—
191. Rykon-Effretikon	917	106	142	1	1971	1165	606	—
192. Kyburg	633	68	78	1,50	1491	1168	296	—
193. Lindau	389	43	58	1,50	1352	734	181	—
194. Grafstall	541	60	82	2,50	2298	1766	212	—
195. Tagelswangen . . .	829	53	62	1	1585	944	348	—
196. Winterberg	366	42	59	1,50	1327	701	174	—
197. Pfäffikon	3008	282	329	1,50	6640	5428	826	80
198. Auslikon	205	108	124	4	3442	1741	191	—
199. Hermatsweil	176	36	55	2,50	1408	667	331	—
200. Irgenhausen	630	107	111	3	3278	2543	445	—
201. Wallikon	245	64	75	2	1863	768	413	—
202. Russikon	809	100	119	0,50	1394	507	421	197
203. Gündisau	147	42	47	1	887	235	245	—
203a. „ Schulhausbaufond	—	—	—	3	852	707	145	—
204. Madetsweil	276	59	81	0,50	735	208	224	—
205. Rumlikon	69	37	41	2	1035	293	242	—
205a. „ Schulhausbaufond	—	—	—	2	489	293	198	—
206. Sennhof-Weilhof .	225	48	57	2	1300	659	233	—

der Primarschul-Gemeinden 1889.

Schul- Gemeinden	Korrent-Ausgaben						Ueberschuss der	
	Total	Davon					Ein- nah- men	Aus- gaben
		Besol- dungen, all- gemeine Ver- waltung	Ver- zinsung von Pas- siven	Erstellung u. Unter- halt von Gebäuden u. Liegen- schaften	Lehr- mittel u. Schreib- materi- alien	Beiträge an die Sekun- dar- schulen		
Fr.	Fr.	Fr.	Fr.	Fr.	Fr.	Fr.	Fr.	
Wangen	2418	1138	—	61	319	335	144	—
Brütisellen	1891	880	—	12	147	290	—	217
Summe	84653	48252	542	7421	3842	11291	6703	2548
Bezirk Pfäffikon.								
Bauma	5110	3530	—	249	—	641	—	58
Blittersweil	1608	993	179	224	23	125	738	—
Lipperschwendi	1224	900	—	8	26	56	202	—
Undalen	1314	874	12	24	48	135	517	—
Fehraltorf	5523	2284	161	460	352	—	4401	—
Hittnau, Ober-	1601	927	—	5	113	311	—	213
„ Unter-	1466	929	—	27	88	269	225	—
Dürstelen	1324	958	—	—	40	116	93	—
„ Schulhausbaufond	—	—	—	—	—	—	514	—
Hasel	1142	935	—	2	13	79	87	—
„ Schulhausbaufond	4	—	—	—	—	—	365	—
Illnau, Ober-	1182	867	—	19	67	—	—	60
„ Unter-	1821	963	70	61	181	—	—	77
Bisikon	1268	1063	4	25	10	—	—	389
Horben	1237	1021	—	11	19	—	—	165
Ottikon	1779	1138	—	435	166	—	1422	—
Rykon-Effretikon	1725	1078	2	235	77	—	246	—
Kyburg	1883	821	—	235	—	194	—	392
Lindau	1240	897	—	37	76	—	112	—
Grafstall	1427	1147	8	198	10	—	871	—
Tagelswangen	1252	1022	—	117	113	—	333	—
Winterberg	1132	860	—	30	82	—	195	—
Pfäffikon	5929	2509	120	506	732	1448	711	—
Ausikon	1785	1012	29	108	156	173	1657	—
Hermatsweil	2167	750	—	94	22	107	—	759
Irgenhausen	3364	1132	—	1239	145	343	—	86
Wallikon	3068	841	—	1998	75	154	—	1205
Russikon	1368	1099	—	84	38	—	26	—
Gündisau	1247	1107	6	4	4	—	—	306
„ Schulhausbaufond	10	9	—	—	—	—	842	—
Madetsweil	995	754	—	14	45	—	—	260
Rumlikon	1082	971	—	3	3	—	—	47
„ Schulhausbaufond	423	11	—	—	—	—	66	—
Sennhof-Weilhof	1050	787	—	10	11	—	250	—

Schul-Gemeinden	Steuerfaktoren, wo solche für erhobene Steuern herbeigezogen wurden			Steuerquote 0/00	Korrent-Einnahmen			
	Steuerkapital in Tausendern Fr.	Steuerpflichtige			Total Fr.	Davon		
		Haushaltungen	Männer			Steuern (incl. Nachzahlungen) Fr.	Zinse von Kapitalien Fr.	Ertrag der Liegenschaften Fr.
207. Sternenberg . . .	97	73	87	1,50	1240	386	306	—
208. Gfell.	44	25	29	2	1057	196	200	—
209. Kohltobel . . .	60	46	58	2	1865	328	205	—
210. Kohlwies . . .	77	60	79	2	1259	433	362	—
211. Weisslingen . .	601	127	137	1,50	2137	1313	411	—
212. Neschweil-Deutenried	360	85	105	1,50	1640	989	356	—
213. Theilingen . . .	238	73	83	2	1511	788	275	30
214. Wildberg . . .	388	87	111	1,60	1631	990	278	—
215. Schalchen . . .	207	48	61	2	1253	632	213	—
216. Wyla	553	112	131	1,50	1910	1287	354	12
217. Manzenhub . . .	86	39	46	2	1354	552	196	27
218. Thalgarten . . .	217	62	84	1,50	1224	544	235	—
Summe	22765	3697	4472		86633	51075	14398	518
Bezirk Winterthur.								
219. Altikon	862	91	132	1	2669	1084	1272	—
220. Bertschikon . . .	406	38	50	2,40	6368	1222	303	4489
221. Gundetsweil . . .	488	94	108	2	2525	1380	280	—
222. Zünikon	215	35	46	4,20	2054	1244	238	38
223. Brütten	799	92	138	2	2921	2073	340	—
224. Dägerlen-Rutschweil	686	66	89	1,50	2400	1261	91	110
225. Oberweil-Niederweil .	369	59	76	2,50	1829	1259	79	—
226. Dättlikon	240	73	95	2,50	1873	1019	166	15
227. Dynhard (gemeinsam)	871	123	173	1	3574	1167	1200	—
228. Eschlikon-Welsikon	(379)	(52)	(78)	2	1483	1018	—	—
228a. Dynhard	(485)	(73)	(98)	0,70	490	459	4	—
229. Elgg	3494	258	283	1	7056	4195	1679	30
230. Ellikon a. d. Th.	703	69	88	1,40	2142	1204	492	—
231. Elsau	702	143	170	4	14148	4060	548	—
232. Hagenbuch	469	75	92	2	2037	1273	424	—
233. Schneit	271	55	74	4	2700	1603	526	—
234. Hettlingen	833	91	127	1	3605	2645	434	—
235. Hofstetten	360	34	55	1,50	1389	673	292	—
236. Diekbuch	115	34	41	3	1694	568	180	—
237. Huggenberg	289	20	30	1,50	1133	508	183	—
238. Neftenbach	3725	233	299	1,30	7661	5522	1115	—
239. Aesch-Ried	482	43	67	2	1802	1209	177	—
240. Hünikon	217	41	65	2,60	1619	840	172	—
241. Oberwinterthur . .	2423	294	358	3	11354	9223	737	—
242. Hegi	353	91	126	3	2412	1710	114	—

der Primarschul-Gemeinden 1889.

Schul-Gemeinden	Korrent-Ausgaben						Ueberschuss der	
	Total	Davon					Ein-nahmen	Aus-gaben
		Besol-dungen, all-gemeine Ver-waltung	Ver-zinsung von Pas-siven	Erstellung u. Unter-halt von Gebäuden u. Liegen-schaften	Lehr-mittel u. Schreib-materi-alien	Beiträge an die Sekun-dar-schulen		
Fr.	Fr.	Fr.	Fr.	Fr.	Fr.	Fr.	Fr.	
Sternenberg	1935	895	—	707	—	51	—	695
Gfell	1352	838	20	254	—	20	—	295
Kohltobel	1421	861	6	328	51	31	444	—
Kohlwies	1309	958	—	6	101	41	—	50
Weisslingen	1934	1007	—	67	203	—	203	—
Neschweil-Dettenried	1693	807	60	450	6	—	—	53
Theilingen	1566	762	—	53	118	—	—	55
Wildberg	1541	930	—	15	27	234	90	—
Schalchen	1129	819	—	9	25	126	124	—
Wyla	1593	942	—	6	10	319	317	—
Manzenhub	1280	1032	—	3	61	71	74	—
Thalgarten	1369	775	—	198	18	144	—	145
Summe	76872	44845	677	8558	3355	5188	15125	5364
Bezirk Winterthur.								
Altikon	2841	1321	3	437	454	270	—	172
Bertschikon	7048	957	18	5389	115	189	—	680
Gundetsweil	1844	1187	59	165	27	—	681	—
Zünikon	1502	917	237	116	6	—	552	—
Brütten	3377	1191	—	383	299	1347	—	456
Dägerlen-Ruischweil	1576	780	52	—	54	252	824	—
Oberweil-Niederweil	1354	896	15	66	95	—	475	—
Dättlikon	2100	912	40	387	299	154	—	227
Dynhard (gemeinsam)	2258	1727	—	—	411	—	1316	—
Eschlikon-Welsikon	4522	8	—	4148	—	158	—	3039
Dynhard	1043	16	—	362	—	182	—	553
Elgg	7239	4893	—	323	847	—	—	183
Ellikon a. d. Th.	2391	1090	12	331	318	204	—	249
Elsau	4310	1980	1383	226	297	—	9838	—
Hagenbuch	2547	1127	10	394	63	189	—	510
Schneit	1574	1083	70	—	14	115	1126	—
Hettlingen	2307	1220	—	76	170	336	1298	—
Hofstetten	1392	1006	—	10	64	132	—	3
Dickbuch	1468	952	161	134	41	—	226	—
Huggenberg	1086	802	—	20	48	100	47	—
Neftenbach	6249	2112	30	397	671	1689	1412	—
Aesch-Ried	2012	1201	—	37	7	237	—	210
Hünikon	1442	865	—	28	139	134	177	—
Oberwinterthur	10537	5009	1600	518	953	1049	817	—
Hegi	2281	1250	56	219	239	200	131	—

Schul-Gemeinden	Steuerfaktoren, wo solche für erhobene Steuern herbeigezogen wurden			Steuerquote 0/00	Korrent-Einnahmen			
	Steuerkapital in Tausendern Fr.	Steuerpflichtige			Total Fr.	Davon		
		Haushaltungen	Männer			Steuern (incl. Nachzahlungen) Fr.	Zinse von Kapitalien Fr.	Ertrag der Liegenschaften Fr.
243. Reutlingen . . .	227	58	71	3,20	1773	1139	72	—
244. Stadel . . .	364	69	89	2	1650	1044	137	—
245. Pfungen . . .	1166	149	180	3	5793	4486	499	33
246. Rickenbach . . .	1491	88	104	0,20	1352	337	728	2
247. Schlatt . . .	543	66	88	1,50	1871	1060	194	—
248. Waltenstein . . .	422	78	105	1,80	2906	787	477	—
249. Schottikon . . .	174	40	51	2	1234	530	302	—
250. Seen . . .	2696	374	453	2	9738	7171	504	—
251. Eidberg . . .	659	49	58	1,60	1789	1302	165	—
252. Iberg . . .	141	71	92	2,50	1592	760	205	—
253. Seuzach . . .	1070	110	153	5	15381	6667	290	346
254. Ohringen . . .	382	51	81	3	2188	1541	184	—
255. Töss . . .	4072	783	1158	2,40	20859	14474	1977	238
256. Turbenthal . . .	656	110	155	1,50	2789	1382	444	—
257. Bühl . . .	69	24	32	3	1641	376	173	—
258. Hutzikon . . .	965	105	120	1,50	4241	1785	207	—
259. Neubrunn . . .	345	90	113	1,50	1599	821	395	—
260. Schmidrüti . . .	49	43	50	2	1200	284	222	—
261. Veltheim . . .	1650	481	589	5,50	21104	14958	249	46
262. Wiesendangen . . .	1343	161	170	1,60	3543	2678	336	—
263. Winterthur . . .	—	—	—	—	44205	—	20626	—
264. Wülflingen . . .	2203	567	677	1,80	10276	6203	1944	—
265. Zell . . .	694	117	144	1	1596	955	355	—
266. Kollbrunn . . .	786	116	136	2	2746	2075	304	—
267. Langenhard . . .	162	71	91	3	1799	971	148	—
268. Rikon . . .	556	99	129	1,50	1535	1175	360	—
Summe	42257	6122	7871		255338	123380	42543	5347
Bezirk Andelfingen.								
269. Adlikon . . .	370	53	72	2	1700	991	214	—
270. Dätwil . . .	108	23	31	4	1439	646	140	—
271. Andelfingen, Gross-	3315	190	220	2	8737	7452	921	20
272. " Klein-	1018	104	133	2	3828	2509	645	—
273. Alten . . .	172	47	71	2,20	2119	639	160	7
274. Oerlingen . . .	304	57	72	2	2080	866	254	—
275. Benken . . .	—	—	—	—	1508	—	1120	—
276. Berg a. I. . . .	717	81	101	2,50	2903	2248	366	11
277. Gräslikon . . .	273	31	44	1,50	1110	522	193	5
277a. " Schulhausbaufond	—	—	—	—	161	—	161	—
278. Buch . . .	749	93	150	1	1747	981	473	—
279. Dachsen . . .	1812	114	138	0,60	1875	1238	306	—

der Primarschul-Gemeinden 1889.

Schul-Gemeinden	Korrent-Ausgaben						Ueberschuss der	
	Total	Davon					Ein-nahmen	Aus-gaben
		Besol-dungen, all-gemeine Ver-waltung	Ver-zinsung von Pas-siven	Erstellung u. Unter-halt von Gebäuden u. Liegen-schaften	Lehr-mittel u. Schreib-materi-alien	Beiträge an die Sekun-dar-schulen		
Fr.	Fr.	Fr.	Fr.	Fr.	Fr.	Fr.	Fr.	
Reutlingen . . .	1552	877	—	179	104	126	221	—
Stadel	1599	902	—	150	105	183	51	—
Pfungen	3916	2250	—	115	590	622	1877	—
Rickenbach . . .	1245	872	—	—	162	—	107	—
Schlatt	1921	1130	—	28	141	272	—	50
Waltenstein . . .	2112	1354	—	48	207	—	794	—
Schottikon . . .	1183	825	16	10	104	—	51	—
Seen	9333	4470	—	2062	54	877	405	—
Eidberg	2249	980	—	758	36	195	—	460
Iberg	1382	940	6	90	58	76	210	—
Seuzach	4803	1019	1976	215	273	403	10578	—
Ohringen	3274	1125	—	91	81	156	—	1086
Töss	23307	10546	670	5179	2414	—	—	2448
Turbenthal . . .	2775	1174	4	810	40	469	14	—
Bühl	969	736	56	113	5	37	672	—
Hutzikon	4164	1094	—	2054	7	576	77	—
Neubrunn	1616	845	—	183	108	221	—	17
Schmidrüti . . .	1208	774	—	—	74	53	—	8
Veltheim	17005	10201	3506	803	1273	—	4099	—
Wiesendangen . .	2856	1331	49	132	249	670	687	—
Winterthur . . .	124056	99954	—	2946	4979	—	—	79851
Wülflingen . . .	13848	6337	30	2170	2275	—	—	3572
Zell	1786	880	—	305	114	384	—	190
Kollbrunn	3075	1198	—	897	262	257	—	329
Langenhard . . .	1799	954	234	156	95	133	—	—
Rikon	2037	1027	12	260	220	308	—	502
Summe	311370	188297	10305	33920	19661	12955	38763	94795
Bezirk Andelfingen.								
Adlikon	1401	999	—	66	72	—	299	—
Dätweil	1174	852	45	22	30	—	265	—
Andelfingen, Gross-	4451	2713	522	210	319	—	4286	—
„ Klein-	3472	1966	117	226	636	—	356	—
Alten	1600	946	—	21	126	203	519	—
Oerlingen	1412	1075	68	69	80	—	668	—
Benken	1835	905	—	161	249	—	—	327
Berg a. I.	2443	812	720	141	94	225	460	—
Gräslikon	1125	891	9	12	53	87	—	15
„ Schulhausanfond	7	7	—	—	—	—	154	—
Buch	1985	999	—	146	195	237	—	238
Dachsen	1912	1045	18	375	198	—	—	37

Schul-Gemeinden	Steuerfaktoren, wo solche für erhobene Steuern herangezogen wurden			Steuerquote o/oo	Korrent-Einnahmen			
	Steuerkapital in Tausendern Fr.	Steuerpflichtige			Total Fr.	Davon		
		Haushaltungen	Männer			Steuern (incl. Nachzahlungen) Fr.	Zinse von Kapitalien Fr.	Ertrag der Liegenschaften Fr.
280. Dorf	474	70	90	1,25	1516	792	213	—
281. Feuerthalen	1200	208	216	1,90	3768	2242	651	—
282. Langwiesen	264	74	81	3	2225	1258	110	—
283. Flaach	1050	251	231	2,50	6050	4715	310	—
284. Flurlingen	1433	129	148	1,90	4046	3078	186	—
285. Henggart	895	65	88	1	1523	1047	203	—
286. Humlikon	258	59	72	2	1844	779	298	—
287. Laufen-Uhwiesen	923	126	151	1,50	3045	1799	520	—
288. Nol	91	22	37	2	1310	299	458	—
289. Marthalen	3440	263	301	1	6484	4004	1668	50
290. Ellikon a. Rh.	149	27	27	0,50	923	101	206	14
291. Ossingen	1355	221	249	1	3558	1824	471	—
292. Rheinau	821	121	165	1	3210	1107	1623	—
292a. „ Schulhansaufond	—	—	—	—	1593	—	1593	—
293. Stammheim, Ober-	1368	160	193	1	3769	2035	649	—
294. „ Unter-	1525	144	195	1	3264	1864	802	—
295. Thalheim	296	65	92	2	1415	905	126	78
296. Gütighausen	168	34	41	4	1716	1001	115	—
297. Trüllikon	994	103	121	0,50	1553	609	562	52
298. Rudolfingen	720	69	79	0,80	1666	750	418	—
299. Wildensbuch	81	32	33	3,50	1371	509	405	—
300. Truttikon	625	70	93	0,70	1327	552	465	23
301. Volken	225	57	70	2,50	1664	987	163	—
302. Waltalingen	500	48	63	1,50	1506	917	303	—
303. Guntalingen	210	76	99	3,50	1571	1345	204	—
Summe	27903	3287	3967		91124	52611	17675	260
Bezirk Bülach.								
304. Bachenbülach	666	128	131	1,10	3685	1018	733	682
305. Bassersdorf	1375	194	224	4	7166	5537	811	178
306. Bülach	5745	378	421	1	9240	6544	1941	165
307. Dietlikon	774	92	121	2,50	3275	2468	575	—
308. Eglisau	2454	240	268	3	11785	8917	2109	50
309. Tössriedern	150	26	37	1,50	992	319	170	—
310. Embrach, Ober-	300	61	91	2,30	1610	1040	187	—
311. Unterwagenburg	196	32	51	2,20	1301	614	150	50
312. Embrach, Unter-	2644	279	313	0,90	5340	2913	1281	45
313. Freienstein	1912	173	236	1,25	4078	2920	204	—
314. Teufen	316	61	93	2	1598	941	188	—
315. Glattfelden	1166	283	298	2,25	5452	4041	165	—
316. Zwidlen-Aarüti	535	56	76	3,25	2611	2181	—	—

der Primarschul-Gemeinden 1889.

Schul- Gemeinden	Korrent-Ausgaben						Ueberschuss der	
	Total	Davon					Ein- nah- men	Aus- gaben
		Besol- dungen, all- gemeine Ver- waltung	Ver- zinsung von Passiven	Erstellung u. Unter- halt von Gebäuden u. Liegen- schaften	Lehr- mittel u. Schreib- materialien.	Beiträge an die Sekun- dar- schulen		
Fr.	Fr.	Fr.	Fr.	Fr.	Fr.	Fr.	Fr.	
Dorf	1483	876	2	316	188	—	33	—
Feuerthalen	3636	2665	—	91	382	—	132	—
Langwiesen	1547	1031	—	247	179	—	678	—
Flaach	4258	1725	716	248	576	377	1792	—
Flurlingen	4060	2369	—	448	422	—	—	14
Henggart	1490	990	—	30	94	—	33	—
Humlikon	1381	1068	—	26	66	—	463	—
Laufen-Uhwiesen . .	3526	2205	—	81	275	—	—	481
Nol	1331	870	13	27	65	—	—	21
Marthalen	4496	2465	—	373	432	—	1988	—
Ellikon a. Rh. . . .	1017	810	—	16	51	—	—	94
Ossingen	4129	1765	20	20	353	—	—	571
Rheinau	2937	2017	—	160	298	—	273	—
„ Schulhausbaufond	30	21	—	—	—	—	1563	—
Stammheim, Ober-	3642	1793	—	240	368	—	127	—
„ Unter-	3369	1854	—	177	278	—	—	105
„ Thalheim	1518	1077	—	106	4	—	—	103
Gütighausen	1635	915	317	64	51	—	31	—
Trüllikon	2014	1107	—	54	172	—	—	461
Rudolfingen	1459	1014	—	105	128	—	207	—
Wildensbuch	1763	814	—	66	187	—	—	392
Truttikon	1642	1045	7	242	180	—	—	315
Volken	1558	1050	10	23	86	88	106	—
Waltalingen	1773	930	—	543	182	—	—	267
Guntalingen	1797	1022	84	58	36	—	—	226
Summe	80358	46708	2668	5210	7105	1217	14433	3667
Bezirk Bülach.								
Bachenbülach	3764	2059	20	207	304	—	—	79
Bassersdorf	7394	2033	19	272	461	4180	—	228
Bülach	6877	5100	52	147	1305	—	2363	—
Dietlikon	3139	1085	—	233	131	1330	136	—
Eglisau	9495	4455	2088	77	937	—	2290	—
Tössriedern	1053	766	4	89	—	—	—	61
Embrach, Ober-	1498	1157	12	50	15	—	112	—
Unterwagenburg . .	1236	898	—	59	36	84	65	—
Embrach, Unter-	5926	3685	—	167	760	—	—	586
Freienstein	4249	1798	—	554	25	580	—	171
Teufen	1422	867	—	27	157	118	176	—
Glattfelden	5285	3698	28	204	2	464	167	—
Zweidlen-Aarüti . .	1848	867	406	57	162	52	763	—

Schul-Gemeinden	Steuerfaktoren, wo solche für erhobene Steuern herbeigezogen wurden			Steuerquote 0/00	Korrent-Einnahmen			
	Steuerkapital in Tausendern Fr.	Steuerpflichtige			Total Fr.	Davon		
		Haushaltungen	Männer			Steuern (incl. Nachzahlungen) Fr.	Zinse von Kapitalien Fr.	Ertrag der Liegenschaften Fr.
317. Hochfelden . . .	—	—	—	—	1226	135	1021	—
318. Höri	583	91	124	1	2417	798	745	—
319. Hüntwangen . . .	858	140	135	2	3518	2266	758	—
319a. „ Schulhausbaufond	—	—	—	—	723	—	723	—
320. Kloten	89*	9*	14*	0,74	3541	83	184	30
321. Gerlisberg	181	33	48	2	1210	524	155	—
321a. „ Schulhausbaufond	—	—	—	1	4891	262	40	—
322. Lufingen	479	68	86	1,50	2356	950	394	6
323. Nürensdorf	583	72	86	3	3026	2223	553	—
324. Breite	167	24	37	4	1705	914	233	—
325. Oberweil-Birchweil . .	179	64	83	3,50	2029	1140	326	—
326. Opfikon-Oberhausen . .	690	119	149	1	1769	958	463	—
327. Rafz	1938	362	325	2	8019	5261	1680	50
328. Rieden	338	62	70	1,50	1434	705	144	—
329. Rorbas	1649	276	342	4	10659	9070	389	—
330. Wallisellen	1410	142	162	4,50	17502	8120	259	1135
331. Wasterkingen	300	89	89	3	2294	1435	452	—
332. Winkel	572	58	78	0,70	1465	496	864	—
333. Eschenmosen	170	32	36	1,50	637	357	209	—
334. Rüti	438	38	62	3	2471	1732	173	286
335. Wyl	—	—	—	—	1322	—	663	—
Summe	28857	3682	4286		132347	76882	18922	2677
Bezirk Dielsdorf.								
336. Affoltern	521	166	217	3,50	4395	3163	281	—
337. Bachs	447	92	134	2	2482	1355	751	—
338. Thal	225	20	31	1	1272	276	388	—
339. Boppelsen	355	54	79	1,50	1578	733	594	24
340. Buchs	590	105	137	1	1793	832	688	135
341. Dällikon	428	67	96	0,75	1393	443	577	—
342. Dänikon-Hüttikon	420	54	77	2,20	1866	1211	575	74
343. Dielsdorf	1238	136	181	4	8040	6218	1000	—
344. Neerach	543	98	107	1	1868	748	906	83
345. Ried	113	30	35	0,90	1248	160	487	—
346. Niederglatt-Nöschikon	576	92	127	1	1685	795	800	—
347. Niederhasli	592	87	114	2	2702	1592	666	300
348. Nassenweil	65	16	23	2	891	207	184	—
349. Oberhasli	634	70	95	2	3055	1598	967	—
350. Niederweningen . . .	884	109	160	1	3550	1153	1241	400
351. Oberglatt	950	106	152	1	2137	1356	256	—

* Direkte Steuer wird nur von den Bewohnern des Hofes Eggetswil bezogen.

der Primarschul-Gemeinden 1889.

Schul-Gemeinden	Korrent-Ausgaben						Ueberschuss der	
	Total	Besoldungen, all-gemeine Verwaltung Fr.	Verzinsung von Passiven Fr.	Erstellung u. Unterhalt von Gebäuden u. Liegen-schaften Fr.	Lehr-mittel u. Schreib-materi-alien Fr.	Beiträge an die Sekun-dar-schulen Fr.	Ein-nahmen Fr.	Aus-gaben Fr.
Hochfelden . . .	1488	1035	—	26	264	—	—	262
Höri	2542	1015	—	246	364	—	—	125
Hüntwangen . . .	2277	1653	35	—	280	—	1241	—
„ Schulhausbaufond	91	91	—	—	—	—	632	—
Kloten	3748	1901	8	206	673	—	—	207
Gerlisberg	1220	890	13	143	63	—	—	10
„ Schulhausbaufond	1600	167	296	1137	—	—	3291	—
Lufingen	1876	1078	—	83	160	190	480	—
Nürensdorf	3332	885	61	552	472	991	—	306
Breite	1585	1044	—	100	66	308	120	—
Oberweil-Birchweil . . .	2042	1092	6	9	209	423	—	13
Opfikon-Oberhausen . . .	1704	1135	3	289	109	—	65	—
Rafz	69729	4018	1457	57528	47	1600	—	61710
Rieden	1804	1110	—	79	99	—	—	370
Rorbas	9532	3160	—	179	442	567	1127	—
Wallisellen	88892	2361	2998	82612	279	—	—	71390
Wasterkingen	2013	872	549	72	188	—	281	—
Winkel	1461	920	87	134	107	—	4	—
Eschenmosen	1284	790	7	71	105	—	—	647
Rüti	1584	855	350	21	58	—	887	—
Wyl	2238	1446	4	107	329	—	—	916
Summe	255228	55986	8503	145737	8609	10887	14200	137081
Bezirk Dielsdorf.								
Affoltern	3650	1804	517	225	460	246	745	—
Bachs	4053	866	395	1981	191	202	—	1571
Thal	1191	711	—	122	93	93	81	—
Boppelsen	1549	1012	4	277	96	—	29	—
Buchs	1908	888	68	185	154	209	—	115
Dällikon	1451	1009	—	8	136	150	—	58
Dänikon-Hüttikon	1738	1053	369	57	68	110	128	—
Dielsdorf	6177	2126	2276	422	339	500	1863	—
Neerach	2410	1140	—	637	140	—	—	542
Ried	1196	973	9	—	—	—	52	—
Niederglatt-Nöschikon	1967	1058	8	409	—	—	—	282
Niederhasli	1948	840	696	60	134	—	754	—
Nassenweil	951	813	—	10	12	—	—	60
Oberhasli	1658	871	255	91	137	240	1397	—
Niederweningen	3882	2002	28	707	223	346	—	332
Oberglatt	2343	1205	60	84	217	483	—	206

Schul-Gemeinden	Steuerfaktoren, wo solche für erhobene Steuern herbeigezogen wurden			Steuerquote 0/00	Korrent-Einnahmen			
	Steuerkapital in Tausendern Fr.	Steuerpflichtige			Total Fr.	Davon		
		Haushaltungen	Männer			Steuern (incl. Nachzahlungen) Fr.	Zinse von Kapitalien Fr.	Ertrag der Liegenschaften Fr.
352. Hofstetten . . .	117	23	33	2	1270	346	368	130
353. Oberweningen . .	295	58	71	6	4575	2544	846	—
354. Otelfingen . . .	1781	90	144	2,50	6096	4685	1039	—
355. Raat	70	29	37	2	1104	273	256	—
356. Regensberg . . .	600	58	64	3	2697	2165	315	—
357. Regensdorf . . .	800	81	105	1	3000	986	573	155
358. Adlikon	155	26	34	2	1173	429	183	—
359. Watt	1195	88	123	2	3273	2809	239	—
360. Rümlang	1482	160	228	0,60	3070	1122	1174	72
361. Schleinikon . . .	457	78	108	1	1898	643	859	314
362. Schöfflisdorf . .	481	75	95	1	1646	650	450	280
363. Stadel	991	124	178	1	3580	1293	1413	80
364. Steinmaur, Ober-	—	—	—	—	1059	—	327	423
365. „ Nieder-	377	38	55	1,50	1621	705	286	345
366. Sünikon	321	60	78	1	1152	509	208	52
367. Weiach	867	120	157	1,50	5119	1716	1365	96
368. Windlach	408	61	83	2	1883	1103	245	—
Summe .	18978	2471	3358		84171	43818	20507	2963

der Primarschul-Gemeinden 1889.

Schul- Gemeinden	Korrent-Ausgaben					Ueberschuss der		
	Total	Davon				Ein- nah- men	Aus- gaben	
		Besol- dungen, all- gemeine Ver- waltung	Ver- zinsung von Pas- siven	Erstellung u. Unter- halt von Gebäuden u. Liegen- schaften	Lehr- mittel u. Schreib- materi- alien			Beiträge an die Sekun- dar- schulen
Fr.	Fr.	Fr.	Fr.	Fr.	Fr.	Fr.	Fr.	
Hofstetten . . .	1276	1013	—	18	45	52	—	6
Oberweningen . . .	3311	956	1579	155	2	127	1264	—
Otelfingen . . .	3869	1206	2117	111	139	—	2227	—
Raat	1152	739	—	27	108	42	—	48
Regensberg . . .	2571	1055	851	123	86	217	126	—
Regensdorf . . .	2534	817	48	1063	142	296	466	—
Adlikon	2127	667	1	883	76	52	—	954
Watt	2870	999	—	860	135	351	403	—
Rümlang	4277	1921	—	982	268	—	—	1207
Schöfflisdorf . . .	1847	1086	53	18	85	193	51	—
Schleinikon	1596	871	18	72	186	195	50	—
Stadel	3134	1642	16	686	124	387	446	—
Steinmaur, Ober- . .	1417	895	4	41	107	193	—	358
„ Nieder-	1549	1118	—	114	62	141	72	—
Sünikon	1181	717	64	34	96	138	—	29
Weiach	5156	2068	—	58	—	330	—	37
Windlach	2102	750	358	744	136	—	—	219
Summe	80041	36891	9794	11264	4197	5293	10154	6024

II. Aktiven, Passiven und Stammgut

Ordnungsnummer	Schul-Gemeinden	Aktiven					Pas-siven	Ueber-schuss der Aktiven, Passiven (-)
		Realisierbare		Nichtrealisierbare		Total aller Aktiven		
		Total	Davon zins-tragende Kapitalien	Total	Davon Liegen-schaften			
	Bez. Zürich.							
1	Zürich . . .	813218	720763	1900000	1900000	2713218	1198085	1515133
2	Aussersihl . .	131049	125330	434085	391319	565134	811723	-246539
3	Enge	52991	41962	477266	461867	530257	150000	380257
4	Leimbach . . .	9035	8512	21280	21280	30315	8000	22315
5	Fluntern . . .	67525	17525	176465	163000	243990	150512	93478
6	Hirslanden . .	15268	14700	148047	148047	163315	—*	163315
7	Hottingen . .	72654	15800	486000	486000	558654	280000	278654
8	Oberstrass . .	61515	57450	123099	118000	184614	146227	38387
9	Riesbach . . .	51875	48525	388300	348800	440175	187265	252910
10	Unterstrass . .	27585	26900	132585	127000	160170	53500	106670
11	Wiedikon . . .	24954	20140	170113	156000	195067	100000	95067
12	Aesch	6035	4200	19000	19000	25035	—	25035
13	Albisrieden . .	11802	10502	15992	13992	27794	2500	25294
14	Altstetten . .	22936	21145	116700	110200	139636	37500	102136
15	Birmensdorf . .	20131	13977	56900	55000	77031	39075	37956
16	Dietikon, ref..	27240	9574	37645	36000	61885	26677	38200
17	Dietikon, kath.	13103	7138	66960	63500	80063	32190	47873
18	Engstringen, Ober..	3932	3050	11700	11700	15632	600	15032
19	Engstringen, Unter..	7026	6542	11250	10700	18276	—	18276
20	Höngg	27219	19661	114027	111750	141246	74780	66466
21	Oerlikon	4925	2950	72397	68000	77322	27800	49522
22	Oetwil-Geroldswil .	1455	1255	29685	29000	31140	3200	27940
23	Schlieren . . .	19202	13104	40400	40400	59602	9600	50002
24	Schwamendingen .	33103	30461	41335	40000	74438	—	74438
25	Seebach	15086	13607	75084	71395	90170	30500	59670
26	Uetikon	8267	7500	25200	25200	33467	—	33467
27	Urdorf	12701	7925	37300	36500	50001	18900	31101
28	Weiningen . . .	9877	6802	23580	23000	33457	5000	28457
29	Wipkingen . . .	11386	10150	114183	105500	125569	60500	65069
30	Wollishofen . .	22488	22120	148200	148200	170688	76000	94688
31	Wytkon	9194	8875	56258	55000	65452	36525	28927
32	Zollikon, Dorf . .	29690	25555	33905	32300	63595	—	63595
33	„ Berg	8791	8762	23143	22300	31934	2000	29934
	Summe	1653258	1352462	5628084	5449950	7281342	3568659	3712683

* Die Passiven des Schulgutes Hirslanden, Ende 1889 106,090 Fr. betragend, sind dem Amortisationskonto des Gemeindegutes einverleibt worden und figuriren desshalb unter den Passiven der politischen Gemeinde.

der Primarschul-Gemeinden 1889.

Ordnungsnummer	Stammgut			Deckung des Stammgutes		Passiven im Berichtsjahre			
	Ein- nahmen	Ausgaben resp. Abschrei- bungen	Bestand zu Ende des Berichts- jahres	§ 7, Schlusssatz, und § 8 der Verordnung		neu ge- macht	getilgt	Ver- mehr- ung	Ver- minder- ung
				Ueber- schuss	Defizit				
Fr.	Fr.	Fr.	Fr.	Fr.	Fr.	Fr.	Fr.	Fr.	
1	2550	—	760387	—	1145254	—	65000	—	65000
2	1050	—	54289	—	734963	294726	1866	292860	—
3	280	—	75297	—	172306	—	16000	—	16000
4	—	—	22636	—	21601	—	—	—	—
5	120	—	67376	—	150363	—	3231	—	3231
6	—	—	162630	—	147362	—	—	—	—
7	320	—	95965	—	303311	—	—	—	—
8	40	—	41607	—	126319	—	—	—	—
9	80	—	192698	—	328088	—	19724	—	19724
10	80	—	104960	—	130875	—	1101	—	1101
11	240	130000	27055	—	102101	18000	—	18000	—
12	—	—	25248	—	19213	—	—	—	—
13	—	—	32307	—	23005	—	—	—	—
14	117	68200	20119	—	34683	—	4626	—	4626
15	—	—	68247	—	87191	—	—	—	—
16	—	—	30672	—	30109	—	2062	—	2062
17	—	—	38164	—	57251	—	—	—	—
18	30	—	16217	—	12885	—	—	—	—
19	—	10700	7230	—	204	—	—	—	—
20	—	—	136493	—	184054	—	3200	—	3200
21	—	—	13225	—	36100	—	3000	—	3000
22	—	—	21674	—	23419	—	—	—	—
23	211	40400	21961	—	12359	—	1500	—	1500
24	—	—	72480	—	39377	—	300	—	300
25	—	—	50462	—	65876	23000	—	23000	—
26	—	—	35713	—	27446	—	—	—	—
27	200	5505	9640	—	15839	—	600	—	600
28	—	—	17277	—	12400	—	—	—	—
29	16	—	58378	—	107492	2500	—	2500	—
30	80	46200	21804	—	75316	—	16000	—	16000
31	8	15330	6632	—	33963	—	2000	—	2000
32	—	32366	28186	1504	—	—	—	—	—
33	—	18800	8918	—	2127	2000	—	2000	—
	5422	367501	2345947	1504	4262852	340226	140210	338360	138344

Aktiven, Passiven und Stammgt

Ordnungsnummer	Schul-Gemeinden	Aktiven				Total aller Aktiven	Pas-siven	Ueber-schluss der Aktiven, Passiven (-)
		Realisierbare		Nicht realisierbare				
		Total	Davon zins-tragende Kapi-talien	Total	Davon Liegen-schaften			
		Fr.	Fr.	Fr.	Fr.			
	Bez. Affoltern.							
34	Aeugst . . .	8452	5614	17774	16300	26226	—	26226
35	Aeugsterthal .	4915	2381	20356	19650	25271	8500	16771
36	Affoltern . . .	31818	16256	78589	72560	110407	22000	88407
37	Zwillikon . . .	8576	8159	26975	24500	35551	—	35551
38	Bonstetten . .	9168	7898	43140	42600	52308	—	52308
39	Hausen	11880	11325	42500	41500	54380	—	54380
40	Ebertsweil . .	9273	8984	31723	30023	40996	—	40996
41	Hedingen . . .	15856	14378	24040	20700	39896	—	39896
42	Kappel	5745	5261	12455	12100	18200	—	18200
43	Uerzlikon . . .	7580	6330	18628	18200	26208	—	26208
44	Knonau	23716	23483	22060	20950	45776	400	45376
45	Maschwanden.	12598	12248	20741	18650	33339	—	33339
46	Weitmenstetten .	13197	12901	33200	31200	46397	—	46397
47	Dachelsen . . .	7767	7208	10209	9400	17976	—	17976
48	Heffersweil . .	7278	6736	9587	9100	16865	—	16865
49	Rossau	8989	8608	9774	9383	18763	—	18763
50	Lunnern-Obfelden .	8575	7883	18558	17641	27133	—	27133
51	Toussen	5601	5601	16951	15818	22552	173	22379
52	Ottenbach . . .	17480	17292	68715	67250	86195	23003	63192
53	Riffersweil . . .	9704	8001	15046	14000	24750	—	24750
54	Stallikon	8645	7565	21754	20435	30399	2600	27799
55	Buchenegg-Dägerst .	3478	3478	15305	14710	18783	1300	17483
56	Wettsweil . . .	9141	8018	30700	29500	39841	27996	11845
	Summe	249432	215608	608780	576170	858212	85972	772240
	Bez. Horgen.							
57	Adlisweil . . .	16486	13742	52999	48800	69485	2000	67485
58	Hirzel-Höhe . .	13123	13089	20571	20100	33694	400	33294
59	„ Kirche	9773	9005	17918	17400	27691	—	27691
60	Spitzen	8318	7895	10620	10500	18938	—	18938
61	Horgen	79320	67020	135600	124000	214920	6445	208475
61a	„ Schulhausbfd.	27855	22000	—	—	27855	—	27855
62	Arn	11257	9624	13300	13000	24557	—	24557
63	Horgerberg . . .	14230	13244	13504	13060	27734	—	27734
64	Käpfnach	15099	14869	14825	13800	29924	1100	28824
65	Hütten	12573	11850	17547	16200	30120	—	30120
66	Kilchberg	19518	18098	28541	26400	48059	—	48059
66a	„ Schulhausaufond	23028	14200	—	—	23028	—	23028
67	Langnau	15308	13977	96850	93850	112158	39500	72658
68	Oberrieden . . .	18673	18565	44686	43250	63359	100	63259

der Primarschul-Gemeinden 1889.

Ordnungsnummer	Stammgut			Deckung des Stammgutes		Passiven im Berichtsjahre			
	Ein- nahmen	Ausgaben resp. Abschrei- bungen	Bestand zu Ende des Berichts- jahres	§ 7, Schlusssatz, und § 8 der Verordnung		neu ge- macht	getilgt	Ver- mehr- ung	Ver- minder- ung
				Ueber- schuss	Defizit				
34	2	—	23700	—	15248	—	—	—	—
35	22	—	16548	—	20133	—	—	—	—
36	—	—	15450	—	5632	2000	1000	1000	—
37	—	—	7917	659	—	—	—	—	—
38	—	35995	15404	—	6236	—	—	—	—
39	—	—	11405	475	—	—	—	—	—
40	—	—	8851	422	—	—	—	—	—
41	146	—	39863	—	24007	200	200	—	—
42	—	—	17334	—	11589	—	—	—	—
43	227	—	25752	—	18172	—	—	—	—
44	525	—	23265	51	—	—	—	—	—
45	—	—	12372	226	—	—	—	—	—
46	—	—	12700	497	—	—	—	—	—
47	1	—	7408	359	—	—	—	—	—
48	—	—	7714	—	436	—	—	—	—
49	—	—	8598	391	—	—	10	—	10
50	—	—	7671	904	—	—	—	—	—
51	5	—	5226	202	—	574	431	143	—
52	700	—	16950	—	22473	—	3125	—	3125
53	—	—	9061	643	—	—	—	—	—
54	12	—	26184	—	20139	—	—	—	—
55	11	—	15282	—	13104	—	—	—	—
56	410	1537	7955	—	26810	—	786	—	786
	2061	37532	342610	4829	183979	2774	5552	1143	3921
57	—	—	14428	58	—	—	2000	—	2000
58	—	—	12995	—	272	400	—	400	—
59	—	—	9123	650	—	—	—	—	—
60	30	—	9366	—	1048	—	—	—	—
61	20	—	58892	13983	—	6445	—	6445	—
61 _a	—	—	—	—	—	—	—	—	—
62	—	—	9939	1318	—	—	—	—	—
63	—	—	9259	4971	—	—	—	—	—
64	—	—	12784	1215	—	—	—	—	—
65	—	17547	12551	22	—	—	—	—	—
66	—	—	19459	59	—	—	—	—	—
66 _a	—	—	—	—	—	—	—	—	—
67	—	—	13323	—	37515	—	3500	—	3500
68	—	—	18573	—	—	—	—	—	—

Aktiven, Passiven und Stammgut

Ordnungsnummer	Schul-Gemeinden	Aktiven					Pas-siven	Ueber-schuss der Aktiven, Passiven (-)
		Realisirbare		Nicht realisirbare		Total aller Aktiven		
		Total	Davon zins-tragende Kapi-talien	Total	Davon Liegen-schaften			
69	Richtersweil .	68404	63912	187907	179900	256311	54533	201778
70	Rüschlikon .	14062	11440	55759	54383	69821	6500	63321
71	Schönenberg, Kirche	17766	17640	29506	28500	47272	—	47272
72	„ Mittelberg	11565	11458	17209	16600	28774	—	28774
73	Thalweil . . .	42578	42347	326700	317300	369278	141129	228149
74	Wädensweil, Dorf .	84684	73583	98956	90987	183640	23967	159673
75	Langrüti . . .	16067	15427	17317	15500	33384	—	33384
76	Ort	18327	18303	10050	9020	28377	—	28377
77	Stocken . . .	23273	22512	18115	16700	41388	—	41388
	Summe	581287	523800	1228480	1169250	1809767	275674	1534093
	Bez. Meilen.							
78	Erlenbach . . .	12921	12127	29774	25535	42695	—	42695
79	Herrliberg . . .	15708	11270	80225	77500	95933	600	95333
80	Wetzweil . . .	2713	2300	13416	13100	16129	1050	15079
81	Hombrechtikon . .	18140	16532	55462	53400	73602	—	73602
82	Feldbach	11464	11464	24500	23700	35964	502	35462
83	Uetzikon	9317	9050	11530	11000	20847	—	20847
84	Küsnacht	31077	29733	121881	117328	152958	—	152958
85	Limberg	8374	8033	17730	16330	26104	150	25954
86	Männedorf . . .	41577	37309	123451	118000	165028	—	165028
87	Meilen	23253	23045	25271	22575	48524	—	48524
88	Bergmeilen . . .	11317	9069	11949	10831	23266	—	23266
89	Feldmeilen . . .	14581	14288	32262	30800	46843	234	46609
90	Obermeilen . . .	14821	14678	17737	15700	32558	—	32558
91	Oetweil	35129	33817	57100	53000	92229	45800	46429
92	Stäfa, Kirchbühl .	23830	15632	85458	78000	109288	967	108321
93	Uelikon	8145	7698	21140	18935	29285	—	29285
94	Uerikon	4298	4000	15445	14945	19743	1700	18043
95	Uetikon	30011	10020	66941	63033	96952	30800	66152
96	Zumikon	10504	9648	55531	54531	66035	22750	43285
	Summe	327180	279713	866803	818243	1193933	104553	1089430
	Bez. Hinweil.							
97	Bäretswil	8961	8316	34600	33000	43561	1000	42561
98	Adentsweil . . .	6185	5710	21805	20805	27990	—	27990
99	Bettswil	5074	4790	9922	9250	14996	—	14996
100	Fehrenwaltsberg .	4811	4783	11376	10730	16187	436	15751

der Primarschul-Gemeinden 1889.

Ordnungsnummer	Stammgut			Deckung des Stammgutes		Passiven im Berichtsjahre			
	Ein- nahmen	Ausgaben resp. Abschrei- bungen	Bestand zu Ende des Berichts- jahres	§ 7, Schlussatz, und § 8 der Verordnung		neu ge- macht	getilgt	Ver- mehr- ung	Ver- minder- ung
				Ueber- schuss	Defizit				
Fr.	Fr.	Fr.	Fr.	Fr.	Fr.	Fr.	Fr.	Fr.	Fr.
69	118	169900	60353	—	46482	115	9000	—	8885
70	—	—	11964	—	4402	—	1000	—	1000
71	—	—	18395	—	629	—	68	—	68
72	—	—	11564	1	—	—	—	—	—
73	40	—	45818	—	144369	—	5034	—	5034
74	—	—	77587	—	16870	29	—	29	—
75	—	—	15040	1027	—	—	—	—	—
76	—	—	14259	4068	—	—	—	—	—
77	500	—	20580	2693	—	—	—	—	—
	708	187447	476252	30065	251587	6989	20602	6874	20487
78	40	—	12170	751	—	—	—	—	—
79	—	—	12373	2735	—	—	5000	—	5000
80	—	—	5741	—	4078	—	—	—	—
81	—	—	16938	1202	—	—	—	—	—
82	10	—	8402	2560	—	2	—	2	—
83	10	—	9124	193	—	—	—	—	—
84	40	—	31298	—	221	—	—	—	—
85	—	—	8300	—	76	—	150	—	150
86	120	—	33504	8073	—	—	—	—	—
87	—	—	19316	3937	—	1350	3850	—	2500
88	—	—	11337	—	20	—	—	—	—
89	—	—	14273	74	—	2634	2400	234	—
90	—	—	14740	81	—	—	—	—	—
91	—	—	27736	—	38407	45800	—	45800	—
92	40	—	15671	7192	—	967	—	967	—
93	70	—	7698	447	—	—	—	—	—
94	—	—	4000	—	1402	1700	—	1700	—
95	—	—	10020	—	10809	—	3893	—	3893
96	—	—	9393	—	21639	—	1000	—	1000
	330	—	272034	27245	76652	52453	16293	48703	12543
97	—	30000	8667	—	706	—	1117	—	1117
98	—	20805	5010	1175	—	—	—	—	—
99	—	9250	5184	—	110	—	—	—	—
100	—	10617	5154	—	778	747	596	151	—

Aktiven, Passiven und Stammtgut

Ordnungsnummer	Schul-Gemeinden	Aktiven				Total aller Aktiven	Pas-siven	Ueber-schuss der Aktiven, Passiven (-)
		Realisierbare		Nicht realisierbare				
		Total	Davon zins-tragende Kapitalien	Total	Davon Liegen-schaften			
		Fr.	Fr.	Fr.	Fr.			
101	Hof	5875	5442	9930	9285	15805	—	15805
102	Tanne	5231	5061	11937	11250	17168	150	17018
103	Wappensweil	5359	5038	12084	11370	17443	—	17443
104	Bubikon	15174	13133	18550	17500	33724	1000	32724
105	Wolfhausen	14297	13752	11628	10500	25925	—	25925
105a	„ Schulhausbfd.	7418	7281	—	—	7418	—	7418
106	Dürnten, Ober-	9046	7575	36327	35012	45373	—	45373
107	Dürnten, Unter-	17530	15808	29433	28100	46963	—	46963
107a	„ Schulhausbaufond	14362	14300	—	—	14362	—	14362
108	Tann	16115	14600	40802	38600	56917	—	56917
109	Fiscenthal-Boden	6469	4743	7080	6200	13549	—	13549
110	Bodmen	201	—	26623	25050	26824	336	26488
111	Gibsweil	3288	3150	16593	15360	19881	—	19881
112	Hörnli	6583	6583	6750	6333	13333	2741	10592
113	Lenzen	5162	5150	9822	9450	14984	2	14982
114	Oberhof	6893	6333	19078	18150	25971	—	25971
115	Strahlegg	5369	5179	3830	3130	9199	230	8969
116	Gossau	7417	6941	21652	19740	29069	—	29069
117	Bertschikon	5059	4118	11900	11000	16957	1000	15959
118	Grüt	4708	3200	19000	18000	23708	—	23708
119	Herschmettlen	5844	5105	12700	12000	18544	178	18366
120	Ottikon	8614	7265	16727	15000	25341	200	25141
121	Grünigen	7757	7190	9200	8000	16959	—	16957
122	Binzikon	6434	6107	8600	8300	15034	—	15034
123	Itzikon	5562	5116	11700	10933	17262	—	17262
124	Hinweil	8208	7600	27675	26800	35883	—	35883
125	Bossikon	5309	4970	14251	13700	19560	—	19560
126	Gyrenbad	4626	4490	15350	14200	19976	—	19976
127	Hadlikon	6196	5986	15167	14420	21363	—	21363
128	Ringweil	3273	2846	22637	20600	25910	—	25910
129	Unterbach	5433	4726	9994	9416	15427	500	14927
130	Unterholz	4527	4238	9302	8780	13829	—	13829
131	Wernetshausen	5416	5184	13840	13000	19256	—	19256
132	Rüti	57098	25343	43941	40500	101039	38600	62439
133	Fägswil	10973	10354	21123	20150	32096	10300	21796
134	Seegräben	6522	6252	50979	48100	57501	10055	47446
135	Wald	33074	32832	79677	75000	112751	21050	91701
136	Güntisberg	4755	4575	7350	6500	12105	—	12105
137	Hittenberg	4366	4256	11370	11000	15736	—	15736
138	Hübli	6803	5537	18683	18000	25486	—	25486
139	Laupen	6472	5937	27066	25800	33538	300	33238

der Primarschul-Gemeinden 1889.

Ordnungsnummer	Stammgut			Deckung des Stammgutes		Passiven im Berichtsjahre			
	Einnahmen	Ausgaben resp. Abschreibungen	Bestand zu Ende des Berichtsjahres	§ 7, Schlusssatz, und § 8 der Verordnung		neuge-macht	getilgt	Ver-mehr-ung	Ver-minder-ung
				Ueber-schuss	Defizit				
Fr.	Fr.	Fr.	Fr.	Fr.	Fr.	Fr.	Fr.	Fr.	Fr.
101	—	9285	5423	452	—	—	—	—	—
102	150	11250	5236	—	155	—	—	—	—
103	—	11300	5153	206	—	—	—	—	—
104	—	18550	12075	2099	—	—	500	—	500
105	—	10500	13718	579	—	—	—	—	—
105a	—	—	—	—	—	—	—	—	—
106	—	35012	8253	793	—	450	450	—	—
107	692	20500	13786	3744	—	—	—	—	—
107a	—	—	—	—	—	—	—	—	—
108	7030	38600	14630	1485	—	—	8212	—	8212
109	—	—	11982	—	5513	—	—	—	—
110	—	—	320	—	455	550	700	—	150
111	—	15987	3305	—	17	—	—	—	—
112	—	6333	3678	164	—	90	147	—	57
113	20	9450	5397	—	237	2	113	—	111
114	—	18200	6070	823	—	—	—	—	—
115	—	3130	5470	—	331	—	—	—	—
116	8	19780	7269	148	—	—	—	—	—
117	5	7750	4070	—	11	—	800	—	800
118	3	—	4436	272	—	—	—	—	—
119	784	12746	6130	—	464	178	—	178	—
120	487	15480	8354	60	—	—	50	—	50
121	—	9200	7627	130	—	600	600	—	—
122	—	8300	6148	286	—	—	—	—	—
123	—	10933	5170	392	—	—	—	—	—
124	50	19800	7809	399	—	200	200	—	—
125	551	—	19421	—	14112	300	300	—	—
126	—	12200	4613	13	—	—	—	—	—
127	—	9920	5954	242	—	—	460	—	460
128	—	20000	4595	—	1322	—	—	—	—
129	—	8416	4660	273	—	—	—	—	—
130	—	7780	4660	—	133	—	—	—	—
131	15	10300	5220	196	—	—	—	—	—
132	1311	525	81408	—	62910	56700	18100	38600	—
133	58	500	21652	—	20979	1712	1560	152	—
134	1800	48100	6347	—	9880	555	2000	—	1445
135	—	58300	38996	—	26972	5500	9000	—	3500
136	—	6500	5768	—	1013	—	—	—	—
137	—	11000	5669	—	1302	—	—	—	—
138	—	18000	5864	939	—	—	—	—	—
139	—	—	32042	—	25870	300	1000	—	700

Aktiven, Passiven und Stammgut

Ordnungsnummer	Schul-Gemeinden	Aktiven				Total aller Aktiven	Pas-siven	Ueber-schuss der Aktiven, Passiven (-)
		Realisierbare		Nicht realisierbare				
		Total	Davon zins-tragende Kapi-tallen	Total	Davon Liegen-schaften			
		Fr.	Fr.	Fr.	Fr.			
140	Ried . . .	6743	5417	22013	21400	28756	—	28756
141	Wetzikon, Ober-	9846	9403	30090	26100	39936	—	39936
142	„ Unter-	10666	8816	38430	36000	49096	7900	41196
143	Ettenhausen .	6681	6170	22256	20490	28937	3000	25937
144	Kempten . . .	9456	9346	49657	47040	59113	9050	50063
145	Robank . . .	6324	6186	5022	4503	11346	466	10880
146	Robenhausen .	7699	5533	24600	23700	32299	600	31699
	Summe	451264	387766	1030122	967287	1481386	109094	1372292
	Bez. Uster.							
147	Dübendorf . .	11617	7482	64419	62000	76036	—	76036
148	Gfenn-Hermikon .	3374	2800	5722	4900	9096	1000	8096
149	Weil-Berg . . .	10370	9747	23484	22200	33854	—	33854
150	Vorderegg . . .	5994	5243	15736	14500	21730	200	21530
151	Hinteregg . . .	10186	8280	23877	22250	34063	2000	32063
152	Esslingen . . .	6078	4983	18702	17775	24780	500	24280
153	Fällanden . . .	11874	11489	18428	16678	30302	—	30302
154	Greifensee . . .	13998	13928	1481	681	15479	—	15479
155	Maur	15358	8866	20622	19125	35980	—	35980
156	Aesch	4906	4304	16552	15825	21458	400	21058
157	Ebmatingen . .	5132	4322	16035	15000	21167	—	21167
158	Uessikon	5498	4810	13120	12700	18618	—	18618
159	Mönchaltorf . .	11035	9624	22352	19800	33387	922	32465
160	Schwerzenbach .	10276	9493	12398	11600	22674	—	22674
161	Kirchuster . . .	18763	17262	130702	125800	149465	904	148561
162	Niederuster . .	14615	14233	47690	46600	62305	1400	60905
163	Oberuster	11703	11333	42070	40600	53773	—	53773
164	Freudweil . . .	5631	5472	18420	17500	24051	—	24051
165	Nänikon	24549	24467	21500	20500	46049	—	46049
166	Nossikon	5772	5650	8990	8578	14762	—	14762
167	Riedikon	5632	4950	14847	14177	20479	—	20479
168	Sulzbach	5128	4952	16485	15685	21613	2000	19613
169	Wermatsweil . .	4274	4016	12400	11250	16674	—	16674
170	Volketsweil . . .	14956	14483	15531	13700	30487	—	30487
171	Gutensweil . . .	5881	5810	12361	10561	18242	500	17742
172	Hegnau	8785	8750	4815	4815	13600	—	13600
173	Kindhausen . . .	4010	3815	6971	5912	10981	—	10981
174	Zimikon	4155	4000	8486	7980	12641	—	12641
175	Wangen	10063	9880	9394	8453	19457	567	18890
176	Brüttsellen . . .	10175	10175	1271	—	11446	—	11446
	Summe	279788	254619	644861	607145	924649	10393	914256

der Primarschul-Gemeinden 1889.

Ordnungsnummer	Stammgut			Deckung des Stammgutes		Passiven im Berichtsjahre			
	Einnahmen	Ausgaben resp. Abschreibungen	Bestand zu Ende des Berichtsjahres	§ 7, Schlusssatz, und § 8 der Verordnung		neugegremacht	getilgt	Vermehrung	Verminderung
				Ueberschuss	Defizit				
Fr.	Fr.	Fr.	Fr.	Fr.	Fr.	Fr.	Fr.	Fr.	Fr.
140	—	23800	5627	1114	—	—	—	—	—
141	—	110	33903	—	24057	2535	2626	—	91
142	270	36000	9458	—	6692	—	500	—	500
143	—	20490	7056	—	3375	200	200	—	—
144	—	47040	7425	—	7019	50	2500	—	2450
145	500	4503	6091	—	233	—	—	—	—
146	—	23700	6665	434	—	—	—	—	—
	13734	749942	518618	16418	214646	70669	51731	39081	20143
147	12	—	11426	191	—	—	—	—	—
148	2	—	4513	—	2139	—	500	—	500
149	4	—	10721	—	351	—	—	—	—
150	—	—	5704	90	—	200	—	200	—
151	—	—	31020	—	22834	—	—	—	—
152	—	—	5319	259	—	—	—	—	—
153	—	—	11426	448	—	—	—	—	—
154	—	—	13733	265	—	—	—	—	—
155	—	—	9393	5965	—	—	—	—	—
156	—	—	5829	—	1323	300	—	300	—
157	—	—	4607	525	—	—	—	—	—
158	20	—	5068	430	—	—	—	—	—
159	—	—	9236	877	—	36	—	36	—
160	—	—	10563	—	287	—	—	—	—
161	—	—	17262	597	—	6895	6600	295	—
162	15	—	14277	—	1062	950	2200	—	1250
163	—	—	11420	283	—	—	79	—	79
164	10	—	5416	215	—	—	—	—	—
165	—	—	24150	399	—	—	—	—	—
166	—	—	5846	—	74	—	—	—	—
167	—	—	5027	605	—	—	—	—	—
168	—	—	5209	—	2081	—	500	—	500
169	20	—	4341	—	67	—	—	—	—
170	—	13700	16094	—	1138	—	1000	—	1000
171	—	10561	5996	—	615	500	600	—	100
172	50	—	14134	—	5349	—	366	—	366
173	2	—	10525	—	6515	—	—	—	—
174	—	—	12216	—	8061	—	—	—	—
175	—	—	9490	6	—	—	360	—	360
176	—	—	10443	—	268	—	—	—	—
	135	24261	310404	11155	52164	8881	12205	831	4155

Ordnungsnummer	Schul-Gemeinden	Aktiven				Total aller Aktiven	Pas-siven	Ueber-schuss der Aktiven, Passiven (-)
		Realisierbare		Nicht realisierbare				
		Total	Davon zins-tragende Kapitalien	Total	Davon Liegen-schaften			
		Fr.	Fr.	Fr.	Fr.			
	Bez. Pfäffikon.							
177	Bauma . . .	26934	26253	76000	72000	102934	—	102934
178	Blittersweil . .	6451	5600	13743	12700	20194	3288	16906
179	Lipperschwendi .	7506	7369	10074	9200	17580	—	17580
180	Undalen . . .	5648	5621	10600	9350	16248	—	16248
181	Fehraltorf . . .	28244	26864	61600	59000	89844	700	89144
182	Hittnau, Ober-	5300	5300	34700	33000	40000	72	39928
183	„ Unter-	5460	5340	14778	13800	20238	—	20238
184	Dürstelen . . .	5131	4920	2080	1750	7211	—	7211
184a	„ Schulhausbfd.	6490	6490	—	—	6490	—	6490
185	Hasel	5392	5150	1540	1000	6932	—	6932
185a	„ Schulhausbfd.	5212	5134	—	—	5212	—	5212
186	Illnau, Ober-	5566	4962	9184	8500	14750	—	14750
187	„ Unter-	10055	9061	22575	22300	32630	—	32630
188	Bisikon	6165	6065	16108	15800	22273	—	22273
189	Horben	7290	6700	20565	20065	27855	—	27855
190	Ottikon	8648	7848	15000	14600	23648	—	23648
191	Rikon-Effretikon	15779	15076	17344	16776	33123	58	33065
192	Kyburg	8252	7420	9654	8300	17906	—	17906
193	Lindau	4894	4700	15402	14450	20296	—	20296
194	Grafstall . . .	5610	5292	8526	8000	14136	—	14136
195	Tagelswangen	9110	8738	18910	17200	28020	—	28020
196	Winterberg . .	5207	4957	18841	17631	24048	—	24048
197	Pfäffikon . . .	24408	17993	21609	20400	46017	3000	43017
198	Auslikon . . .	5007	4927	17970	16500	22977	—	22977
199	Hermatsweil . .	8527	8527	8772	8500	17299	313	16986
200	Irgenhausen . .	11514	11431	22408	21500	33922	—	33922
201	Wallikon . . .	9801	9716	14410	13590	24211	—	24211
202	Russikon . . .	11121	10813	18376	17250	29497	—	29497
203	Gündisau . . .	6195	6187	3864	3200	10059	450	9609
203a	„ Schulhausbfd.	5002	4888	—	—	5002	—	5002
204	Madetsweil . .	5816	5816	9576	9016	15392	18	15374
205	Rumlikon . . .	6518	6453	2655	2300	9173	—	9173
205a	„ Schulhausbfd.	5725	5669	—	—	5725	—	5725
206	Sennhof-Weilhof	6582	6178	7950	7500	14532	—	14532
207	Sternenberg . .	8140	7889	8700	8500	16840	300	16540
208	Gfell	5600	5260	4780	4600	10380	323	10057
209	Kohltobel . . .	5747	5037	7190	7050	12937	—	12937
210	Kohlwies . . .	9387	9315	70	—	9457	—	9457
211	Weisslingen . .	12088	11280	18572	17550	30660	—	30660

der Primarschul-Gemeinden 1889.

Ordnungsnummer	Stammgut			Deckung des Stammgutes		Passiven im Berichtsjahre			
	Einnahmen	Ausgaben resp. Abschreibungen	Bestand zu Ende des Berichtsjahres	§§ 7, Schlusssatz, und § 8 der Verordnung		neuge-macht	getilgt	Ver-mehrung	Ver-minderung
				Ueber-schuss	Defizit				
Fr.	Fr.	Fr.	Fr.	Fr.	Fr.	Fr.	Fr.	Fr.	Fr.
177	783	—	24128	2806	—	—	—	—	—
178	812	—	6437	—	3274	350	1082	—	732
179	262	—	7734	—	228	—	—	—	—
180	262	—	5943	—	295	—	650	—	650
181	—	4000	29997	—	2453	—	2500	—	2500
182	—	—	5300	—	72	72	—	72	—
183	40	—	4940	520	—	—	—	—	—
184	—	—	4920	211	—	—	—	—	—
184a	—	—	—	—	—	—	—	—	—
185	—	—	5146	246	—	—	—	—	—
185a	—	—	—	—	—	—	—	—	—
186	—	—	5038	528	—	—	—	—	—
187	—	—	9269	786	—	—	—	—	—
188	65	—	6065	100	—	—	—	—	—
189	—	—	6628	662	—	—	—	—	—
190	—	—	8357	291	—	—	—	—	—
191	—	—	14983	738	—	—	—	—	—
192	—	—	7477	775	—	—	—	—	—
193	3	—	4871	23	—	—	—	—	—
194	3	—	5307	303	—	—	456	—	456
195	3	—	8746	364	—	—	—	—	—
196	3	—	5279	—	72	—	—	—	—
197	—	—	23407	—	1999	—	500	—	500
198	—	—	6597	—	1590	—	1101	—	1101
199	150	—	7790	424	—	313	—	313	—
200	300	—	11915	—	401	—	—	—	—
201	—	—	11395	—	1594	—	80	—	80
202	—	—	10813	308	—	—	—	—	—
203	—	—	6165	—	420	300	—	300	—
203a	—	—	—	—	—	—	—	—	—
204	—	—	5840	—	42	—	—	—	—
205	20	—	6515	3	—	—	—	—	—
205a	—	—	—	—	—	—	13	—	13
206	—	—	6178	404	—	—	—	—	—
207	250	—	8115	—	275	300	—	300	—
208	250	—	5763	—	486	—	100	—	100
209	250	—	5908	—	161	200	375	—	175
210	250	—	9238	149	—	—	—	—	—
211	300	—	11510	578	—	—	—	—	—

Ordnungsnummer	Schul-Gemeinden	Aktiven						Pas-siven	Ueber-schuss der Aktiven, Passiven (-)
		Realisirbare		Nicht realisirbare		Total aller Aktiver:			
		Total	Davon zins-tragende Kapitalien	Total	Davon Liegen-schaften				
		Fr.	Fr.	Fr.	Fr.	Fr.	Fr.		
212	Neschweil-Deutenried	10539	8900	10352	9320	20891	1800	19091	
213	Theilingen . .	8011	7243	16400	15500	24411	—	24411	
214	Wildberg . . .	7468	7184	15932	14750	23400	—	23400	
215	Schalchen . . .	5930	5580	7289	6700	13219	—	13219	
216	Wyla	9671	9261	12550	12000	22221	—	22221	
217	Manzenhub . .	5201	5158	2581	2200	7782	—	7782	
218	Thalgarten . .	5807	5600	11900	11500	17707	200	17507	
	Summe	394149	371165	641130	604848	1035279	10522	1024757	
	Bez. Winterth.								
219	Altikon	32385	31965	18100	16000	50485	—	50485	
220	Bertschikon . .	9289	7710	15835	15150	25124	821	24303	
221	Gundetsweil . .	7461	7131	15673	15266	23134	500	22634	
222	Zünikon	10159	5957	15500	14950	25659	5600	20059	
223	Brütten	8941	8530	29850	29850	38791	—	38791	
224	Dägerlen-Rutschweil	10943	2300	3191	2600	14134	1300	12834	
225	Oberweil-Niederweil	2607	2500	17584	16750	20191	7247	12944	
226	Dättlikon . . .	4945	3663	12755	11620	17700	747	16953	
227	Dynhard (gemeinsam)	31265	30901	610	—	31875	—	31875	
228	Eschlikon-Welsikon .	103	—	12550	12400	12653	3100	9553	
228a	Dynhard	—	—	13141	13000	13141	186	12955	
229	Elgg	42540	40789	16253	12000	58793	—	58793	
230	Ellikon a. d. Th.	13868	12700	17028	15910	30896	600	30296	
231	Elsau	16305	14474	41743	40280	58048	31900	26148	
232	Hagenbuch . . .	10402	10250	13288	12000	23690	209	23481	
233	Schneit	13163	12905	550	—	13713	—	13713	
234	Hettlingen . . .	31626	10780	720	—	32346	—	32346	
235	Hofstetten . . .	7988	7230	5355	4660	13343	—	13343	
236	Diökbuch	5146	4255	9500	9000	14646	3633	11013	
237	Huggenberg . . .	5289	5019	5660	5200	10949	—	10949	
238	Neft-nbach . . .	36473	30637	53870	52600	90343	2700	87643	
239	Aesch-Ried . . .	4692	4000	3180	2700	7872	—	7872	
240	Hünikon	5728	4900	13000	13000	18728	—	18728	
241	Oberwinterthur . .	19861	18542	71320	68320	91181	38600	52581	
242	Hegi	7774	2921	20755	19960	28529	5600	22929	
243	Reutlingen . . .	2225	2000	17602	17000	19827	—	19827	
244	Stadel	3754	3476	20086	19500	23840	—	23840	
245	Pfungen	16325	14140	31640	30000	47965	—	47965	
246	Rickenbach . . .	18983	18450	1850	900	20833	—	20833	
247	Schlatt	5377	4910	17289	16400	22666	—	22666	

der Primarschul-Gemeinden 1889.

Ordnungsnummer	Stammgut			Deckung des Stammgutes		Passiven im Berichtsjahre			
	Einnahmen	Ausgaben resp. Abschreibungen	Bestand zu Ende des Berichtsjahres	§ 7 Schlussatz und § 8 der Verordnung		neugeg. macht	getilgt	Vermehrung	Verminderung
				Ueberschuss	Defizit				
Fr.	Fr.	Fr.	Fr.	Fr.	Fr.	Fr.	Fr.	Fr.	Fr.
212	200	—	9317	—	578	—	100	—	100
213	200	—	7651	360	—	—	—	—	—
214	5	—	7451	17	—	—	—	—	—
215	—	—	5719	211	—	—	—	—	—
216	40	—	8459	1212	—	—	—	—	—
217	—	—	5137	64	—	—	—	—	—
218	—	—	5800	—	193	—	—	—	—
	4451	4000	363248	12083	14133	1535	6957	985	6407
219	—	—	32343	42	—	—	—	—	—
220	—	15150	9285	—	817	821	31	790	—
221	—	—	22447	—	15486	—	500	—	500
222	—	—	19377	—	14818	—	350	—	350
223	29	—	38880	—	29939	—	—	—	—
224	—	—	8769	874	—	—	—	—	—
225	—	108	26089	—	30729	—	500	—	500
226	—	11500	5290	—	1092	—	103	—	103
227	—	—	30656	609	—	—	—	—	—
228	—	—	—	—	—	3100	—	3100	—
228a	—	—	—	—	—	186	—	186	—
229	5	400	54445	—	11905	—	—	—	—
230	—	17028	12968	300	—	600	600	—	—
231	—	—	15356	—	30951	900	10100	—	9200
232	—	—	22534	—	12341	709	500	209	—
233	—	3000	12956	207	—	—	1400	—	1400
234	—	—	31361	265	—	—	—	—	—
235	2000	62	11732	—	3744	—	—	—	—
236	—	—	11093	—	9580	—	—	—	—
237	—	—	10023	—	4734	—	—	—	—
238	—	400	84610	—	50837	2700	—	2700	—
239	—	—	6780	—	2088	—	—	—	—
240	—	—	18680	—	12952	—	233	—	233
241	—	27720	19089	—	37828	—	2000	—	2000
242	—	—	27249	—	25075	—	200	—	200
243	—	17000	5305	—	3080	—	—	—	—
244	—	—	25188	—	21434	—	—	—	—
245	—	30000	16983	—	658	—	—	—	—
246	—	—	18360	623	—	—	—	—	—
247	—	—	21331	—	15954	—	—	—	—

Aktiven, Passiven und Stammgut

Ordnungsnummer	Schul-Gemeinden	Aktiven						Pas-siven	Ueber-schuss der Aktiven Passiven (-)
		Realisierbare		Nichtrealisierbare		Total aller Aktiven			
		Total	Davon Zins-tragende Kapi-tallen	Total	Davon Liegen-schaften				
		Fr.	Fr.	Fr.	Fr.	Fr.	Fr.		
248	Waltenstein .	11723	11610	21218	20420	32941	—	32941	
249	Schottikon . .	8216	7700	9720	9070	17936	400	17536	
250	Seen	14826	12600	30666	30100	45492	—	45492	
251	Eidberg	4200	4200	12300	12300	16500	52	16448	
252	Iberg	5351	5140	10250	9650	15601	—	15601	
253	Seuzach	9010	7257	52380	50300	61390	40612	20778	
254	Ohringen	4823	4100	17797	16500	22620	500	22120	
255	Töss	51840	45745	101628	93023	153468	14700	138768	
256	Turbenthal . .	11700	11700	13670	12500	25370	91	25279	
257	Bühl	5663	4980	7141	6700	12804	1400	11404	
258	Hutzikon	5773	5290	12454	11650	18227	—	18227	
259	Neubrunn	10369	10214	17163	10700	27532	—	27532	
260	Schmidrüti . . .	6795	5650	8492	7650	15287	—	15287	
261	Veltheim	15119	8315	113141	109000	128260	83900	44360	
262	Wiesendangen .	9879	7260	20440	19190	30316	500	29816	
263	Winterthur . . .	503189	495749	—	—	503189	—	503189	
264	Wülflingen . . .	44744	41955	52710	47800	97454	1700	95754	
265	Zell	8790	8658	13676	13250	22466	80	22386	
266	Kollbrunn	7618	7150	13612	13000	21230	—	21230	
267	Langenhard . . .	3894	3607	19000	18000	22894	5800	17094	
268	Rikon	9110	9000	13695	12695	22805	300	22505	
	Summe	1138249	1040855	1076631	1010514	2214880	252778	1962102	
	Bez. Andelfing.								
269	Adlikon	6100	5790	10902	10000	17002	—	17002	
270	Dättweil	4167	4008	13132	12600	17299	900	16399	
271	Andelfingen, Gross-	24442	23476	145218	140600	169660	8400	161260	
272	„ Klein	17745	16600	34299	31186	52044	2200	49844	
273	Alten	5006	4151	—	—	5006	—	5006	
274	Oerlingen	6845	5696	21200	20400	28045	1200	26845	
275	Benken	27501	27000	25708	24400	53209	—	53209	
276	Berg a. I.	10666	9667	36700	35800	47366	18000	29366	
277	Gräslikon	5122	4830	3762	3200	8884	—	8884	
277 ^a	„ Schulhbf. . . .	4158	4120	—	—	4158	—	4158	
278	Buch	12166	11815	14998	14000	27164	—	27164	
279	Dachsen	8629	7495	68295	66000	76924	400	76524	
280	Dorf	5900	5550	17112	16167	23012	—	23012	
281	Feuerthalen . . .	16439	16271	32475	28145	48914	—	48914	
282	Langwiesen	4231	3512	26305	25000	30536	—	30536	
283	Flaach	11090	7771	32833	30700	43923	17000	26923	
284	Flurlingen	6082	5640	17034	15027	23116	—	23116	

der Primarschul-Gemeinden 1889.

Ordnungsnummer	Stammgut			Deckung des Stammgutes (§ 7, Schlusssatz und § 8 der Verordnung)		Passiven im Berichtsjahre			
	Einnahmen	Ausgaben resp. Abschreibungen	Bestand zu Ende des Berichtsjahres	Ueberschuss	Defizit	neuge-macht	getilgt	Ver-mehr-ung	Ver-minder-ung
248	—	—	31996	—	20273	—	—	—	—
249	40	—	16451	—	8635	—	—	—	—
250	50	—	43075	—	28249	—	—	—	—
251	—	—	14508	—	10360	52	—	52	—
252	—	—	15034	—	9683	—	95	—	95
253	—	271	7985	—	39587	—	16886	—	16886
254	—	—	21062	—	16739	500	—	500	—
255	—	—	47950	—	10810	14700	—	14700	—
256	—	—	24218	—	12609	300	—	300	—
257	200	230	12490	—	8227	—	—	—	—
258	—	11650	5545	228	—	—	—	—	—
259	—	16700	10451	—	82	—	—	—	—
260	—	—	7756	—	961	—	—	—	—
261	600	500	32177	—	100958	—	2180	—	2180
262	—	19190	8900	479	—	—	1000	—	1000
263	1620	—	503189	—	—	—	—	—	—
264	—	4680	92566	—	49522	3200	1500	1700	—
265	—	—	22504	—	13794	80	—	80	—
266	—	—	20225	—	12607	—	—	—	—
267	35	—	17199	—	19105	—	100	—	100
268	300	—	18666	—	9856	—	—	—	—
	4879	175589	1593126	3627	708099	27848	38278	24317	34747
269	—	—	6848	—	748	—	—	—	—
270	—	—	5226	—	1959	—	200	—	200
271	—	—	43120	—	27078	—	3000	—	3000
272	—	—	19675	—	4130	—	500	—	500
273	—	—	4912	94	—	—	—	—	—
274	—	—	6243	—	598	—	400	—	400
275	14	—	27694	—	193	—	—	—	—
276	—	—	8408	—	15742	—	—	—	—
277 _a	—	—	5471	—	349	300	300	—	—
277	—	—	—	—	—	—	—	—	—
278	—	230	11564	602	—	—	—	—	—
279	250	—	8308	—	79	—	—	—	—
280	—	—	5863	37	—	100	100	—	—
281	—	—	15721	718	—	—	—	—	—
282	—	—	6675	—	2444	—	—	—	—
283	—	—	14921	—	20831	—	900	—	900
284	—	—	6199	—	117	—	—	—	—

Aktiven, Passiven und Stammgut

Ordnungsnummer	Schul-Gemeinden	Aktiven					Pas-siven	Ueber-schuss der Aktiven, Passiven (-)
		Realisierbare		Nichtrealisierbare		Total aller Aktiven		
		Total	Davon Zins-tragende Kapitalien	Total	Davon Liegen-schaften			
		Fr.	Fr.	Fr.	Fr.			
285	Henggart . . .	5799	5365	21609	20700	27408	—	27408
286	Humlikon . . .	8499	8142	10824	10280	19323	—	19323
287	Laufen-Uhwiesen	14816	13957	16324	15000	31140	—	31140
288	Nol	11185	10912	15316	15000	26501	—	26501
289	Marthalen . . .	47480	45898	69688	67366	117168	—	117168
290	Ellikon a. Rh.	5588	4843	12605	11900	18193	—	18193
291	Ossingen	11953	10600	56695	55000	68648	100	68548
292	Rheinau	47153	41719	11900	10800	59053	—	59053
292a	„ Schulhausbfd.	37468	37231	—	—	37468	—	37468
293	Stammheim, Ober-	18166	16827	53305	52500	71471	—	71471
294	„ Unter-	21100	20393	29764	28800	50864	—	50864
295	Thalheim	5372	3100	3246	2600	8618	—	8618
296	Gütighausen . .	2289	1150	21456	20500	23745	7000	16745
297	Trüllikon	15800	14677	19602	18650	35402	—	35402
298	Rudolfingen . .	11475	11022	20263	19200	31738	—	31738
299	Wildensbuch . .	10794	10146	13255	11800	24049	—	24049
300	Truttikon	11941	11600	14010	13200	25951	—	25951
301	Volken	4815	4220	2945	2395	7760	50	7710
302	Waltalingen . .	8126	7565	11143	10500	19269	—	19269
303	Guntalingen . .	7121	5100	20516	18847	27637	1300	26337
	Summe	483229	447859	924439	878263	1407668	56550	1351118
	Bez. Bülach.							
304	Bachenbülach.	20846	18250	28954	26416	49800	1500	48300
305	Bassersdorf . . .	21442	20600	21691	20200	43133	850	42283
306	Bülach	49831	49450	5989	—	55820	500	55320
307	Dietlikon	15287	14715	23212	22500	38499	—	38499
308	Eglisau	60229	52806	73600	68000	133829	50211	83618
309	Tössriedern . . .	4547	3970	9105	8570	13652	—	13652
310	Embrach, Ober-	5461	4800	14183	13183	19644	300	19344
311	Unterwagenburg	4528	4095	10246	9650	14774	—	14774
312	Embrach, Unter-	34818	34127	74110	71100	108928	—	108928
313	Freienstein . . .	7085	5100	29700	29100	36785	—	36785
314	Teufen	7031	4650	11070	10600	18101	—	18101
315	Glattfelden . . .	8960	3730	22509	20548	31469	—	31469
316	Zweidlen-Aarüti	1419	—	29422	28022	30841	9450	21391
317	Hochfelden . . .	26093	25216	1020	—	27113	—	27113
318	Höri	20879	20032	16001	14000	36880	—	36880
319	Hüntwangen . . .	19121	17600	724	—	19845	—	19845
319a	„ Schulhausbfd.	19521	15727	—	—	19521	58	19463
320	Kloten	5093	4645	84495	82800	89588	—	89588

der Primarschul-Gemeinden 1889.

Ordnungsnummer	Stammgut			Deckung des Stammgutes		Passiven im Berichtsjahre			
	Ein- nahmen	Ausgaben resp. Abschreib- ungen	Bestand zu Ende des Berichts- jahres	§ 7 Schlusssatz und § 8 der Verordnung		neu ge- macht	getilgt	Ver- mehr- ung	Ver- minder- ung
				Ueber- schuss	Defizit				
285	—	—	5498	301	—	—	—	—	—
286	—	—	9481	—	982	—	—	—	—
287	—	—	15775	—	959	—	—	—	—
288	—	—	12040	—	855	—	300	—	300
289	—	—	45595	1885	—	—	—	—	—
290	—	—	4836	752	—	—	—	—	—
291	—	—	13800	—	1947	—	—	—	—
292	30	—	45876	1277	—	—	—	—	—
292a	—	—	—	—	—	—	—	—	—
293	100	—	19713	—	1547	—	—	—	—
294	—	—	22037	—	937	—	—	—	—
295	—	—	5061	311	—	—	—	—	—
296	—	—	4958	—	9669	—	1300	—	1300
297	—	—	16324	—	524	—	—	—	—
298	—	—	11377	98	—	—	—	—	—
299	—	—	11013	—	219	—	—	—	—
300	7050	87	19713	—	7772	250	350	—	100
301	—	—	4894	—	129	200	300	—	100
302	10	—	9164	—	1038	—	—	—	—
303	—	—	7313	—	1492	—	400	—	400
	7454	317	481316	6075	102338	850	8050	—	7200
304	—	—	44704	—	25358	—	—	—	—
305	—	21037	23891	—	3299	1700	850	850	—
306	19	1530	54516	—	5185	2000	2400	—	400
307	50	23212	15254	33	—	—	—	—	—
308	—	—	55404	—	45386	1500	1500	—	—
309	—	—	13588	—	9041	—	—	—	—
310	—	—	20335	—	15174	—	—	—	—
311	—	9700	4424	104	—	—	32	—	32
312	—	71000	33156	1662	—	—	—	—	—
313	—	—	36478	—	29393	—	—	—	—
314	—	10030	6185	846	—	—	—	—	—
315	—	21126	18943	—	9983	350	898	—	548
316	—	—	12250	—	20281	—	750	—	750
317	—	1020	26139	—	46	—	—	—	—
318	893	—	37484	—	16605	—	—	—	—
319	3	—	21657	—	2536	—	500	—	500
319a	—	—	—	—	—	58	—	58	—
320	—	84495	4959	134	—	—	—	—	—

Aktiven, Passiven und Stammgt

Ordnungsnummer	Schul-Gemeinden	Aktiven				Total aller Aktiven	Pas-siven	Ueber-schuss der Aktiven, Passiven (—)
		Realisierbare		Nichtrealisierbare				
		Total	Davon Zins-tragende Kapitalien	Total	Davon Liegen-schaften			
		Fr.	Fr.	Fr.	Fr.			
321	Gerlisberg .	4200	3734	9490	9100	13690	270	13420
321a	„ Schulhausbfd.	—	—	—	—	—	1800	-1800
322	Lufingen . .	10609	9804	23193	22500	33802	—	33802
323	Nürensdorf .	14343	13624	17059	16401	31402	—	31402
324	Breite . . .	6936	5773	19239	18839	26175	—	26175
325	Oberweil-Birchweil .	8850	8200	4700	4200	13550	—	13550
326	Opfikon-Oberh. .	9544	8903	14690	13900	24234	—	24234
327	Rafz	44958	39800	60643	57528	105601	57085	48516
328	Rieden . . .	4980	3850	15263	14530	20243	—	20243
329	Rorbas . . .	11768	10477	23800	22500	35568	—	35568
330	Wallisellen .	7168	6440	87250	85500	94418	65230	29188
331	Wasterkingen	10957	9367	20820	20400	31777	13720	18057
332	Winkel . . .	21785	21320	29648	28900	51433	1900	49533
333	Eschenmosen .	5254	5000	3187	2787	8441	300	8141
334	Rüti	9738	4400	30105	28940	39843	8000	31843
335	Wyl	18048	17445	80188	79230	98236	—	98236
	Summe	521329	467650	895306	849944	1416635	211174	1205461
	Bez. Dielsdorf.							
336	Affoltern . .	26849	8071	22600	22000	49449	13000	36449
337	Bachs	31736	18586	5525	4900	37261	11600	25661
338	Thal	9994	8150	8062	7420	18056	—	18056
339	Boppelsen . .	16756	16600	24589	23800	41345	—	41345
340	Buchs	21499	17232	36927	35100	58426	1405	57021
341	Dällikon . . .	17582	14330	16662	16000	34244	—	34244
342	Dänikon-Hüttikon	16777	14893	19374	18800	36151	8723	27428
343	Dielsdorf . .	33411	28255	100070	98170	133481	71600	61881
344	Neerach . . .	22245	21100	23659	22415	45904	—	45904
345	Ried	12517	12172	2550	2550	15067	230	14837
346	Niederglatt-Nöschik.	20273	20051	—	—	20273	—	20273
347	Niederhasli .	17829	17110	38226	37925	56055	16100	39955
348	Nassenweil . .	5251	4565	2203	2000	7454	—	7454
349	Oberhasli . . .	25162	24765	52528	51043	77690	4250	73440
350	Niederweningen	35728	30900	26052	24955	61780	800	60980
351	Oberglatt . . .	7211	6400	23102	22000	30313	1500	28813
352	Hofstetten . .	11681	9200	5674	5000	17355	—	17355
353	Oberweningen	21137	19715	52140	51150	73277	37600	35677
354	Oteltingen . .	36292	25987	66068	64200	102360	48575	53785
355	Raat	6709	6194	15750	15600	22459	—	22459

der Primarschul-Gemeinden 1889.

Ordnungsnummer	Stammgut			Deckung des Stammgutes		Passiven im Berichtsjahre			
	Ein- nahmen	Ausgaben resp. Abschreib- ungen	Bestand zu Ende des Berichts- jahres	(§ 7 Schlusssatz, und § 8 der Verordnung)		neu ge- macht	getilgt	Ver- mehr- ung	Ver- minder- ung
				Ueber- schuss	Defizit				
Fr.	Fr.	Fr.	Fr.	Fr.	Fr.	Fr.	Fr.	Fr.	Fr.
321	—	—	13124	—	9194	—	60	—	60
321a	—	—	—	—	—	1200	5500	—	4300
322	—	17193	11345	—	736	—	—	—	—
323	40	—	31850	—	17507	—	1200	—	1200
324	—	—	29929	—	22993	—	—	—	—
325	—	—	13560	—	4710	250	250	—	—
326	—	14690	8875	669	—	100	100	—	—
327	—	500	50967	—	63094	35685	10000	25685	—
328	—	15263	5935	—	955	—	—	—	—
329	—	22800	11276	492	—	—	31	—	31
330	—	20000	8053	—	66115	6300	18158	—	11858
331	100	—	18775	—	21538	—	—	—	—
332	—	—	49463	—	29578	—	400	—	400
333	—	—	8015	—	3061	300	—	300	—
334	—	—	21360	—	19622	—	800	—	800
335	16	65026	19113	—	1065	—	100	—	100
	1121	398622	731007	3940	442455	49443	43529	26893	20979
336	240	—	10250	3599	—	—	—	—	—
337	—	—	22700	—	2564	3000	1000	2000	—
338	445	—	9900	94	—	—	—	—	—
339	40	—	17693	—	937	—	31	—	31
340	—	—	21222	—	1128	—	295	—	295
341	1	—	18210	—	628	—	—	—	—
342	—	—	20486	—	12432	23	400	—	377
343	—	—	24362	—	62551	—	300	—	300
344	—	—	25800	—	3555	—	—	—	—
345	—	—	12456	—	169	—	—	—	—
346	200	—	21137	—	864	—	—	—	—
347	—	—	19000	—	17271	15500	16896	—	1396
348	—	—	5556	—	305	—	—	—	—
349	500	—	25015	—	4103	—	1000	—	1000
350	—	—	35520	—	592	800	400	400	—
351	—	—	6766	—	1055	—	—	—	—
352	—	—	12030	—	349	—	—	—	—
353	40	4	22235	—	38698	—	2050	—	2050
354	—	—	33231	—	45514	2055	4592	—	2537
355	—	—	7620	—	911	—	—	—	—

Aktiven, Passiven und Stammgut

Ordnungsnummer	Schul-Gemeinden	Aktiven				Total aller Aktiven	Pas-siven	Ueber-schuss der Aktiven Passiven (-)
		Realisirbare		Nichtrealisirbare				
		Total	Davon Zins-tragende Kapitalien	Total	Davon Liegen-schaften			
Fr.	Fr.	Fr.	Fr.	Fr.	Fr.	Fr.		
356	Regensberg .	12156	7744	29168	27000	41324	21500	19824
357	Regensdorf .	13865	13800	28467	27634	42332	500	41832
358	Adlikon . . .	5102	4405	3268	2700	8370	823	7547
359	Watt	6987	6050	11678	11000	18665	406	18259
360	Rümlang . . .	37017	29103	64880	62900	101897	—	101897
361	Schleinikon .	26689	19740	6433	5750	33122	1200	31922
362	Schöfflisdorf .	15176	11892	35361	34623	50537	400	50137
363	Stadel	37453	29702	20139	18500	57592	400	57192
364	Steinmaur, Nieder-	10782	6595	6358	5800	17140	131	17009
365	„ Ober-	15031	8170	38775	37400	53806	659	53147
366	Sünikon	9875	5195	22176	21300	32051	1500	30551
367	Weiach	35911	32755	18307	15800	54218	800	53418
368	Windlach . . .	9363	5480	12057	11300	21420	8800	12620
	Summe	632046	504907	838828	806735	1470874	252502	1218872

der Primarschul-Gemeinden 1889.

Ordnungsnummer	Stammgut			Deckung des Stammgutes (§ 7, Schlusssatz, und § 8 der Verordnung)		Passiven im Berichtsjahre			
	Ein- nahmen	Ausgaben resp. Abschrei- bungen	Bestand zu Ende des Berichts- jahres	Ueber- schuss	Defizit	neu ge- macht	getilgt	Ver- mehr- ung	Ver- minder- ung
356	—	—	15210	—	24554	—	—	—	—
357	—	—	15410	—	2045	500	1200	—	700
358	—	—	4656	—	377	823	—	823	—
359	—	—	6056	525	—	406	—	406	—
360	—	—	38230	—	1213	—	—	—	—
361	—	—	26737	—	1248	—	100	—	100
362	—	—	14520	256	—	—	—	—	—
363	—	—	36750	303	—	—	—	—	—
364	1015	—	11245	—	594	131	155	—	24
365	—	—	15812	—	1440	442	—	442	—
366	—	—	8510	—	135	—	—	—	—
367	—	—	35438	—	327	800	—	800	—
368	—	—	10154	—	9591	600	300	300	—
	2481	4	609917	4777	235150	25080	28719	5171	8810

Zusammen- Einnahmen und Ausgaben

Zahl der Güter	Bezirke	Steuerfaktoren, wo solche für erhobene Steuern herangezogen wurden			Korrent-Einnahmen			
		Steuerkapital in Tausendern Fr.	Steuerpflichtige		Total Fr.	Davon		
			Hau-shaltungen	Män-ner		Steuern incl. Nachzahlungen Fr.	Zinse von Kapitalien Fr.	Ertrag der Liegen-schaften Fr.
33	Zürich	478375	22640	28365	1387368	1036139	53540	14004
23	Affoltern	18063	2609	3264	64982	40494	8174	950
23	Horgen	72822	6516	7699	204641	155010	20645	2000
19	Meilen	47106	4182	4971	154767	91605	23142	2915
52	Hinweil	40275	6885	8147	183130	136960	15223	743
30	Uster	25017	3711	4434	88808	58098	9852	3519
46	Pfäffikon	22765	3697	4472	86633	51075	14398	518
51	Winterthur	42257	6122	7871	255338	123380	42543	5347
37	Andelfingen	27903	3287	3967	91124	52611	17675	260
34	Bülach	28857	3682	4286	132347	76882	18922	2677
33	Dielsdorf	18978	2471	3358	84171	48818	20507	2963
381	Summe	822418	65802	80834	2733309	1866072	244621	35896

Aktiven, Passiven und Stammgut

Bezirke	Aktiven				Total aller Aktiven Fr.	Pas-siven Fr.	Ueber-schuss der Aktiven Fr.
	Realisierbare		Nichtrealisierbare				
	Total Fr.	Davon Zins-tragende Kapitalien Fr.	Total Fr.	Davon Liegen-schaften Fr.			
Zürich	1653258	1352462	5628084	5449950	7281342	3568659	3712683
Affoltern	249432	215608	608780	576170	858212	85972	772240
Horgen	581287	523800	1228480	1169250	1809767	275674	1534093
Meilen	327180	279713	866803	818243	1193983	104553	1089430
Hinweil	451264	387766	1030122	967287	1481386	109094	1372292
Uster	279788	254619	644861	607145	924649	10393	914256
Pfäffikon	394149	371165	641130	604848	1035279	10522	1024757
Winterthur	1138249	1040855	1076631	1010514	2214880	252778	1962102
Andelfingen	483229	447859	924439	878263	1407668	56550	1351118
Bülach	521329	467650	895306	849944	1416635	211174	1205461
Dielsdorf	632046	504907	838828	806735	1470874	252502	1218372
Summe	6711211	5846404	14383464	13738349	21094675	4937871	16156304

zug.

der Primar-Schulgemeinden 1889.

Bezirke	Korrent-Ausgaben						Ueberschuss	
	Total	Davon					der	
		Besol- dungen, All- gemeine Ver- waltung Fr.	Ver- zinsung von Pas- siven Fr.	Erstellung und Unterhalt von Gebäuden u. Liegen- schaften Fr.	Lehr- mittel und Schreib- materialien Fr.	Bei- träge an die Sekun- dar- schulen Fr.	Ein- nahmen Fr.	Aus- gaben Fr.
Zürich	1555906	638864	168428	482187	66666	76767	165857	334395
Affoltern	57518	30285	3540	5828	4109	3409	9979	2515
Horgen	175238	99194	11502	13114	8291	7346	32071	2668
Meilen	178726	54293	4429	78250	6599	8771	22007	45966
Hinweil	177590	82467	3486	55849	8570	4941	40932	35392
Uster	84653	48252	542	7421	3842	11291	6703	2548
Pfäffikon	76872	44845	677	8558	3355	5188	15125	5364
Winterthur	311370	188297	10305	33920	19661	12955	38763	94795
Andelfingen	80358	46708	2668	5210	7105	1217	14433	3667
Bülach	255228	55986	8503	145737	8609	10887	14200	137081
Dielsdorf	80041	36891	9794	11264	4197	5293	10154	6024
Summe	3033500	1326032	223874	847338	141004	148065	370224	670415 300191

der Primarschul-Gemeinden 1889.

Stammgut			Deckung des Stammgutes		Passiven im Berichtsjahre			
Ein- nahmen	Ausgaben resp. Abschrei- bungen	Bestand zu Ende des Berichts- jahres	(§ 7 Schlusssatz und § 8 der Verordnung)		neu ge- macht	getilgt	Ver- meh- rung	Ver- minde- rung
			Ueber- schuss	Defizit				
Fr.	Fr.	Fr.	Fr.	Fr.	Fr.	Fr.	Fr.	Fr.
5422	367501	2345947	1504	4262852	340226	140210	338360	138344
2061	37532	342610	4829	183979	2774	5552	1143	3921
708	187447	476252	30065	251587	6989	20602	6874	20487
330	—	272034	27245	76652	52453	16293	48703	12543
13734	749942	518618	16418	214646	70669	51731	39081	20143
435	24261	310404	11155	52164	8881	12205	831	4155
4451	4000	363248	12083	14133	1535	6957	985	6407
4879	175589	1593126	3627	708099	27848	38278	24317	34747
7454	317	481316	6075	102338	850	8050	—	7200
1121	398622	731007	3940	442455	49443	43529	26893	20979
2481	4	609917	4777	235150	25080	28719	5171	8810
42776	1945215	8044479	121718	6544055 6422337	586748	372126	492358 214622	277736

Ordnungsnummer	Schul-Gemeinden	Die Passiven nach der Entstehungszeit							
		vor 1880		1880—1884 (5 Jahre)		1885—1887 (3 Jahre)		1888 u. 1889 (2 Jahre)	
		Ur- sprüng- licher Betrag Fr.	Ende Be- richts- jahres Fr.	Ur- sprüng- licher Betrag Fr.	Ende Be- richts- jahres Fr.	Ur- sprüng- licher Betrag Fr.	Ende Be- richts- jahres Fr.	Ur- sprüng- licher Betrag Fr.	Ende Be- richts- jahres Fr.
	Bez. Zürich.								
1	Zürich . . .	1408086	1198085	—	—	—	—	—	—
2	Aussersihl . .	—	—	431398	403283	250000	250000	158440	158440
3	Enge . . .	—	—	300000	150000	—	—	—	—
4	Leimbach . . .	10000	8000	—	—	—	—	—	—
5	Fluntern . . .	174000	150512	—	—	—	—	—	—
7	Hottingen . .	100000	100000	320000	180000	—	—	—	—
8	Oberstrass . .	139227	139227	—	—	—	—	7000	7000
9	Riesbach . . .	187265	187265	—	—	—	—	—	—
10	Unterstrass . .	107650	53500	—	—	—	—	—	—
11	Wiedikon . . .	90000	72000	—	—	—	—	28000	28000
13	Albisrieden . .	—	—	—	—	—	—	2500	2500
14	Altstetten . .	—	—	70000	37500	—	—	—	—
15	Birmensdorf . .	40075	39075	—	—	—	—	—	—
16	Dietikon reform.	—	—	—	—	30000	24750	1927	1927
17	„ kathol.	40000	32190	—	—	—	—	—	—
18	Engstringen, Ober-	—	—	—	—	600	600	—	—
20	Höngg . . .	—	—	129400	74780	—	—	—	—
21	Oerlikon . . .	51100	27800	—	—	—	—	—	—
22	Oetwil-Geroldswil	3200	3200	—	—	—	—	—	—
23	Schlieren . . .	24600	9600	—	—	—	—	—	—
25	Seebach . . .	20000	7500	—	—	—	—	23000	23000
27	Urdorf . . .	20300	18900	—	—	—	—	—	—
28	Weiningen . . .	23333	5000	—	—	—	—	—	—
29	Wipkingen . . .	56500	43000	—	—	—	—	17500	17500
30	Wollishofen . .	—	—	—	—	100000	76000	—	—
31	Wytikon . . .	50575	36525	—	—	—	—	—	—
33	Zollikon, Berg	—	—	—	—	—	—	2000	2000
	Summe	2545911	2131379	1250798	845563	380600	351350	240367	240367
	Bez. Afoltern.								
35	Aeugsterthal . .	16250	8500	—	—	—	—	—	—
36	Afoltern . . .	—	—	65000	22000	—	—	—	—
44	Knonau . . .	400	400	—	—	—	—	—	—
51	Toussen . . .	—	—	—	—	—	—	173	173

Primarschul-Gemeinden 1889.

Ordnungsnummer	Die Passiven nach der Tilgungszeit						Die Passiven nach ihren Zwecken			
	bis 1890	bis 1900	bis 1920	bis 1950	nach 1950	Unbe- stimmt	Kor- rent- rech- nungs- defizit	Stras- sen- und Wasser- bauten	Neu- bauten und Haupt- repara- turen	Andere Zwecke
	Fr.	Fr.	Fr.	Fr.	Fr.	Fr.	Fr.	Fr.	Fr.	Fr.
1	—	887085	—	—	—	311000	—	—	1198085	—
2	—	—	—	403283	—	408440	128440	—	683283	—
3	—	150000	—	—	—	—	—	—	150000	—
4	—	—	—	—	—	8000	—	—	8000	—
5	—	—	—	—	—	150512	—	—	150512	—
7	—	—	—	—	—	280000	—	—	280000	—
8	—	—	—	—	—	146227	—	—	146227	—
9	—	—	—	—	—	187265	—	—	187265	—
10	—	—	—	—	—	53500	—	—	53500	—
11	—	—	—	—	—	100000	—	—	100000	—
13	—	—	—	—	—	2500	—	—	2500	—
14	—	37500	—	—	—	—	—	—	37500	—
15	—	—	—	—	—	39075	—	—	39075	—
16	1927	—	24750	—	—	—	1927	—	24750	—
17	—	—	—	—	—	32190	—	—	32190	—
18	600	—	—	—	—	—	—	—	600	—
20	—	—	74780	—	—	—	—	—	74780	—
21	—	—	—	—	—	27800	—	—	27800	—
22	—	—	—	—	—	3200	—	—	3200	—
23	—	9600	—	—	—	—	—	—	9600	—
25	—	—	—	—	—	30500	—	—	30500	—
27	—	—	—	18900	—	—	—	—	18900	—
28	—	—	—	—	—	5000	—	—	5000	—
29	—	—	—	—	—	60500	—	—	60500	—
30	—	—	76000	—	—	—	—	—	76000	—
31	—	—	—	—	—	36525	—	—	36525	—
33	—	—	—	—	—	2000	—	—	2000	—
	2527	1084185	175530	422183	—	1884234	130367	—	3438292	—
35	—	—	—	—	—	8500	—	—	6000	2500
36	—	—	22000	—	—	—	—	—	22000	—
44	—	—	—	—	—	400	—	—	—	400
51	173	—	—	—	—	—	173	—	—	—

Ordnungsnummer	Schul-Gemeinden	Die Passiven nach der Entstehungszeit							
		vor 1880		1880—1884 (5 Jahre)		1885—1887 (3 Jahre)		1888 u. 1889 (2 Jahre)	
		Ur- sprüng- licher Betrag Fr.	Ende Be- richts- jahres Fr.	Ur- sprüng- licher Betrag Fr.	Ende Be- richts- jahres Fr.	Ur- sprüng- licher Betrag Fr.	Ende Be- richts- jahres Fr.	Ur- sprüng- licher Betrag Fr.	Ende Be- richts- jahres Fr.
52	Ottenbach . . .	—	—	—	—	33491	22946	57	57
54	Stallikon . . .	—	—	2600	2600	—	—	—	—
55	Buchenegg-Dägerst . .	7000	1300	—	—	—	—	—	—
56	Wettswil . . .	50000	27996	—	—	—	—	—	—
	Summe	73650	38196	67600	24600	33491	22946	230	230
	Bez. Horgen.								
57	Adliswil . . .	—	—	—	—	4500	2000	—	—
58	Hirzel-Höhe . . .	—	—	—	—	—	—	400	400
61	Horgen . . .	—	—	—	—	—	—	6445	6445
64	Käpfnach . . .	1200	1100	—	—	—	—	—	—
67	Langnau . . .	—	—	—	—	60000	39500	—	—
68	Oberrieden . . .	100	100	—	—	—	—	—	—
69	Richterswil . . .	6533	6533	95000	48000	—	—	—	—
70	Rüschlikon . . .	—	—	2000	2000	5500	4500	—	—
73	Thalwil . . .	—	—	—	—	166019	141129	—	—
74	Wädenswil . . .	23967	23967	—	—	—	—	—	—
	Summe	31800	31700	97000	50000	236019	187129	6845	6845
	Bez. Meilen.								
79	Herrliberg . . .	60000	600	—	—	—	—	—	—
80	Wetzwil . . .	—	—	—	—	1050	1050	—	—
82	Feldbach . . .	—	—	—	—	—	—	502	502
85	Limberg . . .	—	—	—	—	—	—	300	150
89	Feldmeilen . . .	—	—	—	—	—	—	2634	234
91	Oetwil . . .	—	—	—	—	—	—	45800	45800
92	Stäfa, Kirchbühl . . .	—	—	—	—	—	—	967	967
94	Uerikon . . .	—	—	—	—	—	—	1700	1700
95	Uetikon . . .	—	—	76941	30800	—	—	—	—
96	Zumikon . . .	54475	22750	—	—	—	—	—	—
	Summe	114475	23350	76941	30800	1050	1050	51903	49353
	Bez. Hinwil.								
97	Bäretswil . . .	—	—	—	—	1000	1000	—	—
100	Fehrenwaltsberg . . .	—	—	—	—	—	—	436	436
102	Tanne . . .	150	150	—	—	—	—	—	—

Ordnungsnummer	Schul-Gemeinden	Die Passiven nach der Entstehungszeit							
		vor 1880		1880—1884 (5 Jahre)		1885—1887 (3 Jahre)		1888 u. 1889 (2 Jahre)	
		Ur- sprüng- licher Betrag Fr.	Ende Be- richts- jahres Fr.	Ur- sprüng- licher Betrag Fr.	Ende Be- richts- jahres Fr.	Ur- sprüng- licher Betrag Fr.	Ende Be- richts- jahres Fr.	Ur- sprüng- licher Betrag Fr.	Ende Be- richts- jahres Fr.
104	Bubikon . . .	—	—	—	—	—	—	1500	1000
110	Bodmen . . .	—	—	—	—	—	—	336	336
112	Hörnli . . .	2651	2651	—	—	—	—	90	90
113	Lenzen . . .	—	—	—	—	—	—	2	2
115	Strahlegg . . .	—	—	—	—	—	—	230	230
117	Bertschikon . .	1000	1000	—	—	—	—	—	—
119	Herschmettlen .	—	—	—	—	—	—	178	178
120	Ottikon . . .	—	—	—	—	250	200	—	—
129	Unterbach . . .	1000	500	—	—	—	—	—	—
132	Rüti . . .	—	—	—	—	—	—	38600	38600
133	Fägsweil . . .	—	—	20000	10000	—	—	300	300
134	Seegräben . . .	—	—	30000	10000	—	—	55	55
135	Wald . . .	—	—	—	—	24550	21050	—	—
139	Laupen . . .	—	—	—	—	—	—	300	300
142	Wetzikon, Unter-	—	—	—	—	10500	7900	—	—
143	Ettenhausen . .	8000	3000	—	—	—	—	—	—
144	Kempten . . .	—	—	30000	9050	—	—	—	—
145	Robank . . .	466	466	—	—	—	—	—	—
146	Robenhausen . .	—	—	—	—	600	600	—	—
	Summe	13267	7767	80000	29050	36900	30750	42027	41527
	Bez. Uster.								
148	Gfenn-Hermikon .	—	—	—	—	2500	1000	—	—
150	Hinteregg . . .	—	—	—	—	—	—	200	200
151	Vorderegg . . .	2000	2000	—	—	—	—	—	—
152	Esslingen . . .	—	—	500	500	—	—	—	—
156	Aesch . . .	—	—	—	—	900	400	—	—
159	Mönchaltorf . .	922	922	—	—	—	—	—	—
161	Kirchuster . . .	—	—	—	—	—	—	904	904
162	Niederuster . .	—	—	10000	1400	—	—	—	—
168	Sulzbach . . .	—	—	8000	2000	—	—	—	—
171	Gutensweil . . .	—	—	—	—	—	—	500	500
175	Wangen . . .	—	—	—	—	—	—	927	567
	Summe	2922	2922	18500	3900	3400	1400	2531	2171
	Bez. Pfäffikon.								
178	Blittersweil . .	—	—	10000	3000	—	—	350	288
181	Fehraltorf . . .	—	—	15000	700	—	—	—	—
182	Hittnau . . .	—	—	—	—	—	—	72	72
191	Rikon-Effretikon .	58	58	—	—	—	—	—	—

Primarschul-Gemeinden 1889.

Ordnungsnummer	Die Passiven nach der Tilgungszeit						Die Passiven nach ihren Zwecken			
	bis 1890	bis 1900	bis 1920	bis 1950	nach 1950	Unbe- stimmt	Kor- rent- rech- nungs- defizit	Stras- sen- und Wasser- bauten	Neu- bauten und Haupt- repara- turen	Andere Zwecke
	Fr.	Fr.	Fr.	Fr.	Fr.	Fr.	Fr.	Fr.	Fr.	Fr.
104	1000	—	—	—	—	—	1000	—	—	—
110	336	—	—	—	—	—	336	—	—	—
112	—	90	—	—	—	2651	90	—	—	2651
113	2	—	—	—	—	—	2	—	—	—
115	—	—	—	—	—	230	230	—	—	—
117	—	—	—	—	—	1000	—	—	—	1000
119	178	—	—	—	—	—	178	—	—	—
120	200	—	—	—	—	—	200	—	—	—
129	—	—	—	—	—	500	—	—	500	—
132	—	—	—	—	—	38600	—	—	38600	—
133	300	—	—	—	—	10000	300	—	10000	—
134	—	10055	—	—	—	—	—	—	10000	55
135	—	21050	—	—	—	—	—	—	21050	—
139	300	—	—	—	—	—	—	300	—	—
142	—	—	—	—	—	7900	—	—	7900	—
143	—	—	—	—	—	3000	—	—	3000	—
144	—	9050	—	—	—	—	—	—	9050	—
145	—	—	—	—	—	466	—	—	—	466
146	—	—	—	—	—	600	—	—	—	600
	3902	40245	—	—	—	64947	2772	300	101100	4922
148	—	1000	—	—	—	—	—	—	1000	—
150	200	—	—	—	—	—	200	—	—	—
151	—	—	—	—	—	2000	—	—	—	2000
152	—	—	—	—	—	500	—	—	500	—
156	—	—	—	—	—	400	—	400	—	—
159	—	—	—	—	—	922	—	—	—	922
161	904	—	—	—	—	—	904	—	—	—
162	—	1400	—	—	—	—	—	—	1400	—
168	—	2000	—	—	—	—	—	—	2000	—
171	500	—	—	—	—	—	500	—	—	—
175	567	—	—	—	—	—	567	—	—	—
	2171	4400	—	—	—	3822	2171	400	4900	2922
178	288	—	—	—	—	3000	288	—	3000	—
181	700	—	—	—	—	—	—	—	700	—
182	72	—	—	—	—	—	72	—	—	—
191	—	—	—	—	—	58	—	—	—	58

Ordnungsnummer	Schul-Gemeinden	Die Passiven nach der Entstehungszeit							
		vor 1880		1880—1884 (5 Jahre)		1885—1887 (3 Jahre)		1888 u. 1889 (2 Jahre)	
		Ur- sprüng- licher Betrag Fr.	Ende Be- richts- jahres Fr.	Ur- sprüng- licher Betrag Fr.	Ende Be- richts- jahres Fr.	Ur- sprüng- licher Betrag Fr.	Ende Be- richts- jahres Fr.	Ur- sprüng- licher Betrag Fr.	Ende Be- richts- jahres Fr.
197	Pfäffikon . . .	—	—	12000	3000	—	—	—	—
199	Hermatsweil . .	—	—	—	—	—	—	313	313
203	Gündisau . . .	—	—	—	—	—	—	450	450
204	Madetsweil . . .	—	—	—	—	—	—	18	18
207	Sternenberg . .	—	—	—	—	—	—	300	300
208	Gfell	323	323	—	—	—	—	—	—
212	Neschweil-Deutenried	1500	1500	—	—	—	—	500	300
218	Thalgarten . . .	—	—	—	—	—	—	200	200
	Summe	1881	1881	37000	6700	—	—	2203	1941
	Bez. Winterth.								
220	Bertschikon . .	—	—	—	—	—	—	821	821
221	Gundetsweil . .	—	—	—	—	—	—	1000	500
222	Zünikon	—	—	—	—	7000	5660	—	—
224	Dägerlen-Rutschweil	2000	1000	—	—	—	—	300	300
225	Oberweil-Niederweil	9597	7097	150	150	—	—	—	—
226	Dättlikon . . .	—	—	—	—	850	747	—	—
228	Bschlikon-Welsikon .	—	—	—	—	—	—	3100	3100
228a	Dynhard	—	—	—	—	—	—	186	186
230	Ellikon a/Th. . .	—	—	—	—	—	—	600	600
231	Elsau	—	—	—	—	50219	31900	—	—
232	Hagenbuch . . .	—	—	—	—	—	—	209	209
236	Dickbuch	1633	1633	2000	2000	—	—	—	—
238	Neftenbach . . .	—	—	—	—	—	—	2700	2700
241	Oberwinterth. . .	—	—	—	—	40600	38600	—	—
242	Hegi	5400	5400	2600	200	—	—	—	—
249	Schottikon . . .	400	400	—	—	—	—	—	—
251	Eidberg	—	—	—	—	—	—	52	52
253	Seuzach	—	—	—	—	49612	40612	—	—
254	Ohringen	—	—	—	—	—	—	500	500
255	Töss	—	—	—	—	—	—	18823	14700
256	Turbenthal . . .	—	—	—	—	—	—	91	91
257	Bühl	—	—	1400	1400	—	—	—	—
261	Veltheim	94000	83900	—	—	—	—	—	—
262	Wiesendangen . .	—	—	—	—	—	—	1500	500
264	Wülflingen . . .	—	—	—	—	—	—	3200	1700
265	Zell	—	—	—	—	—	—	80	80
267	Langenhard . . .	7000	5800	—	—	—	—	—	—
268	Rikon	—	—	500	300	—	—	—	—
	Summe	120030	105230	6650	4050	148281	117459	33162	26039

Primarschul-Gemeinden 1889.

Ordnungsnummer	Die Passiven nach der Tilgungszeit						Die Passiven nach ihren Zwecken			
	bis 1890	bis 1900	bis 1920	bis 1950	nach 1950	Unbe- stimmt	Kor- rent- rech- nungs- defizit	Stras- sen- und Wasser- bauten	Neu- bauten und Haupt- repara- turen	Andere Zwecke
	Fr.	Fr.	Fr.	Fr.	Fr.	Fr.	Fr.	Fr.	Fr.	Fr.
197	3000	—	—	—	—	—	—	—	—	3000
199	—	—	—	—	—	313	139	174	—	—
203	450	—	—	—	—	—	450	—	—	—
204	18	—	—	—	—	—	18	—	—	—
207	—	300	—	—	—	—	—	—	300	—
208	—	—	—	—	—	323	—	—	—	323
212	—	300	—	—	—	1500	—	—	—	1800
218	—	—	—	—	—	200	—	—	—	200
	4528	600	—	—	—	5394	967	174	4000	5381
220	821	—	—	—	—	—	821	—	—	—
221	—	500	—	—	—	—	500	—	—	—
222	—	—	5600	—	—	—	—	—	5600	—
224	—	—	—	—	—	1300	300	—	1000	—
225	—	—	—	—	—	7247	—	—	7097	150
226	—	—	—	—	—	747	—	—	747	—
228	—	—	—	—	—	3100	—	—	3100	—
228 ^a	186	—	—	—	—	—	186	—	—	—
230	600	—	—	—	—	—	600	—	—	—
231	—	—	31900	—	—	—	—	—	31900	—
232	209	—	—	—	—	—	209	—	—	—
236	—	—	—	—	—	3633	—	—	3633	—
238	2700	—	—	—	—	—	2700	—	—	—
241	—	—	38600	—	—	—	—	—	38600	—
242	—	1200	—	—	—	4400	—	—	5600	—
249	—	—	—	—	—	400	—	—	—	400
251	52	—	—	—	—	—	52	—	—	—
253	—	40612	—	—	—	—	—	—	40612	—
254	—	500	—	—	—	—	—	500	—	—
255	—	—	—	—	—	14700	—	—	—	14700
256	91	—	—	—	—	—	91	—	—	—
257	—	—	—	—	—	1400	—	—	1400	—
261	—	—	83900	—	—	—	—	—	83900	—
262	500	—	—	—	—	—	500	—	—	—
264	1700	—	—	—	—	—	1700	—	—	—
265	80	—	—	—	—	—	80	—	—	—
267	—	—	—	—	—	5800	—	—	5800	—
268	—	—	—	—	—	300	—	300	—	—
	6939	42812	160000	—	—	43027	7739	800	228989	15250

Ordnungsnummer	Schul-Gemeinden	Die Passiven nach der Entstehungszeit							
		vor 1880		1880—1884 (5 Jahre)		1885—1887 (3 Jahre)		1888 u. 1889 (2 Jahre)	
		Ur- sprüng- licher Betrag Fr.	Ende Be- richts- jahres Fr.	Ur- sprüng- licher Betrag Fr.	Ende Be- richts- jahres Fr.	Ur- sprüng- licher Betrag Fr.	Ende Be- richts- jahres Fr.	Ur- sprüng- licher Betrag Fr.	Ende Be- richts- jahres Fr.
	Bez. Andelfing.								
270	Dätweil . . .	5000	200	400	400	400	300	—	—
271	Andelfingen, Gross-	67995	8400	—	—	—	—	—	—
272	„ Klein-	—	—	—	—	5200	2200	—	—
274	Oerlingen . . .	5346	1200	—	—	—	—	—	—
276	Berg a./L. . . .	30000	18000	—	—	—	—	—	—
279	Dachsen	—	—	400	400	—	—	—	—
283	Flaach	30000	17000	—	—	—	—	—	—
291	Ossingen	—	—	—	—	600	100	—	—
296	Gütighausen . .	8800	7000	—	—	—	—	—	—
301	Volken	—	—	—	—	—	—	200	50
303	Guntalingen . .	—	—	—	—	2800	1300	—	—
	Summe	147141	51800	800	800	9000	3900	200	50
	Bez. Bülach.								
304	Bachenbülach .	—	—	—	—	500	500	1000	1000
305	Bassersdorf . .	—	—	—	—	—	—	1700	850
306	Bülach	—	—	—	—	—	—	900	500
308	Eglisau	47011	47011	—	—	3500	3200	—	—
310	Embrach, Ober-	—	—	—	—	300	300	—	—
316	Zweidlen-Aarüti	32847	9450	—	—	—	—	—	—
319a	Hüntwangen Schulbf.	—	—	—	—	—	—	58	58
321	Gerlisberg . . .	—	—	—	—	—	—	405	270
321a	„ Schulhausbfd.	—	—	—	—	—	—	6100	1800
327	Rafz	—	—	—	—	—	—	67085	57085
330	Wallisellen . .	—	—	—	—	730	730	78000	64500
331	Wasterkingen .	20000	13720	—	—	—	—	—	—
332	Winkel	—	—	—	—	2300	1900	—	—
333	Eschenmosen . .	—	—	—	—	—	—	300	300
334	Rüti	13600	8000	—	—	—	—	—	—
	Summe	113458	78181	—	—	7330	6630	155548	126363
	Bez. Dielsdorf.								
336	Affoltern	13000	13000	—	—	—	—	—	—
337	Bachs	—	—	9000	9000	—	—	2600	2600
340	Buchs	20000	405	—	—	1000	1000	—	—
342	Dänikon-Hüttikon	10000	8700	—	—	—	—	23	23
343	Dielsdorf	93177	71600	—	—	—	—	—	—
345	Ried	—	—	230	230	—	—	—	—
347	Niederhasli . .	—	—	19451	16100	—	—	—	—
349	Oberhasli	—	—	6950	4250	—	—	—	—

Primarschul-Gemeinden 1889.

Ordnungsnummer	Die Passiven nach der Tilgungszeit						Die Passiven nach ihren Zwecken			
	bis 1890	bis 1900	bis 1920	bis 1950	nach 1950	Unbe- stimmt	Kor- rent- rech- nungs- defizit	Stras- sen- und Wasser- bauten	Neu- bauten und Haupt- repara- turen	Andere Zwecke
	Fr.	Fr.	Fr.	Fr.	Fr.	Fr.	Fr.	Fr.	Fr.	Fr.
270	200	—	—	—	—	700	300	—	200	400
271	—	8400	—	—	—	—	—	—	8400	—
272	2200	—	—	—	—	—	—	—	2200	—
274	—	—	—	—	—	1200	—	—	—	1200
276	—	—	—	—	—	18000	—	—	18000	—
279	—	—	—	—	—	400	—	—	—	400
283	—	—	—	—	—	17000	—	—	17000	—
291	100	—	—	—	—	—	—	—	100	—
296	—	—	—	—	—	7000	—	—	7000	—
301	50	—	—	—	—	—	50	—	—	—
303	—	1300	—	—	—	—	—	—	1300	—
	2550	9700	—	—	—	44300	350	—	54200	2000
304	—	—	—	—	—	1500	1500	—	—	—
305	850	—	—	—	—	—	850	—	—	—
306	500	—	—	—	—	—	500	—	—	—
308	—	—	—	—	—	50211	2800	—	47411	—
310	—	—	—	—	—	300	300	—	—	—
316	—	9450	—	—	—	—	—	—	9450	—
319a	58	—	—	—	—	—	58	—	—	—
321	—	270	—	—	—	—	—	—	—	270
321a	—	—	—	—	—	1800	—	—	1800	—
327	—	—	—	—	—	57085	—	—	57085	—
330	730	—	64500	—	—	—	—	—	65230	—
331	—	—	—	—	—	13720	—	—	13720	—
332	—	—	—	—	—	1900	—	—	—	1900
333	300	—	—	—	—	—	—	—	300	—
334	—	—	—	—	—	8000	—	—	8000	—
	2438	9720	64500	—	—	134516	6008	—	202996	2170
336	—	—	—	—	—	13000	—	—	13000	—
337	—	—	—	—	—	11600	—	—	11600	—
340	—	—	—	—	—	1405	—	—	405	1000
342	23	—	—	—	—	8700	23	—	8700	—
343	—	—	—	—	—	71600	—	—	71600	—
345	—	—	—	—	—	230	—	—	—	230
347	—	—	—	—	—	16100	—	—	16100	—
349	—	—	—	—	—	4250	—	—	4250	—

Ordnungsnummer	Schul-Gemeinden	Die Passiven nach der Entstehungszeit							
		vor 1880		1880—1884 (5 Jahre)		1885—1887 (3 Jahre)		1888 u. 1889 (2 Jahre)	
		Ur- sprüng- licher Betrag Fr.	Ende Be- richts- jahres Fr.	Ur- sprüng- licher Betrag Fr.	Ende Be- richts- jahres Fr.	Ur- sprüng- licher Betrag Fr.	Ende Be- richts- jahres Fr.	Ur- sprüng- licher Betrag Fr.	Ende Be- richts- jahres Fr.
350	Niederweningen . . .	—	—	—	—	—	—	800	800
351	Oberglatt . . .	—	—	1500	1500	—	—	—	—
353	Oberweningen . . .	—	—	—	—	41700	37600	—	—
354	Otelfingen . . .	78720	48575	—	—	—	—	—	—
356	Regensberg . . .	37427	18000	1800	1000	2500	2500	—	—
357	Regensdorf . . .	—	—	—	—	—	—	500	500
358	Adlikon . . .	—	—	—	—	—	—	823	823
359	Watt . . .	—	—	—	—	—	—	406	406
361	Schleinikon . . .	—	—	—	—	1900	1200	—	—
362	Schöfflisdorf . . .	—	—	—	—	400	400	—	—
363	Stadel . . .	—	—	—	—	400	400	—	—
364	Steinmaur, Nieder-	—	—	—	—	—	—	131	131
365	„ Ober-	105	105	—	—	—	—	554	554
366	Sünikon . . .	—	—	1000	1000	500	500	—	—
367	Weiach . . .	—	—	—	—	—	—	800	800
368	Windlach . . .	18000	8200	—	—	—	—	600	600
	Summe	270429	168585	39931	33080	48400	43600	7237	7237

Zusammenzug

Passiven der

Bezirke	Die Passiven nach der Entstehungszeit							
	vor 1880		1880—1884 (5 Jahre)		1885—1887 (3 Jahre)		1888 u. 1889 (2 Jahre)	
	Ur- sprüng- licher Betrag Fr.	Ende Be- richts- jahres Fr.	Ur- sprüng- licher Betrag Fr.	Ende Be- richts- jahres Fr.	Ur- sprüng- licher Betrag Fr.	Ende Be- richts- jahres Fr.	Ur- sprüng- licher Betrag Fr.	Ende Be- richts- jahres Fr.
Zürich	2545911	2131379	1250798	845563	380600	351350	240367	240367
Affoltern	73650	38196	67600	24600	33491	22946	230	230
Horgen	31800	31700	97000	50000	236019	187129	6845	6845
Meilen	114475	23350	76941	30800	1050	1050	51903	49353
Hinweil	13267	7767	80000	29050	36900	30750	42027	41527
Uster	2922	2922	18500	3900	3400	1400	2531	2171
Pfäffikon	1881	1881	37000	6700	—	—	2203	1941
Winterthur	120030	105230	6650	4050	148281	117459	33162	26039
Andelfingen	147141	51800	800	800	9000	3900	200	50
Bülach	118458	78181	—	—	7330	6630	155548	126363
Dielsdorf	270429	168585	39931	33080	48400	43600	7237	7237
Summe	3434964	2640991	1675220	1023543	904471	766214	542253	502123

Primarschul-Gemeinden 1889.

Ordnungsnummer	Die Passiven nach der Tilgungszeit						Die Passiven nach ihren Zwecken			
	bis 1890	bis 1900	bis 1920	bis 1950	nach 1950	Unbe- stimmt	Kor- rent- rech- nungs- defizit	Stras- sen- und Wasser- bauten	Neu- bauten und Haupt- repara- turen	Andere Zwecke
	Fr.	Fr.	Fr.	Fr.	Fr.	Fr.	Fr.	Fr.	Fr.	Fr.
350	800	—	—	—	—	—	800	—	—	—
351	—	—	—	—	—	1500	1500	—	—	—
353	—	—	37600	—	—	—	—	—	37600	—
354	—	—	—	—	—	48575	—	—	48575	—
356	—	—	—	—	—	21500	3500	—	18000	—
357	500	—	—	—	—	—	—	—	500	—
358	823	—	—	—	—	—	—	—	—	823
359	406	—	—	—	—	—	406	—	—	—
361	—	—	—	—	—	1200	—	—	1200	—
362	—	—	—	—	—	400	400	—	—	—
363	—	—	—	—	—	400	—	—	—	400
364	131	—	—	—	—	—	131	—	—	—
365	554	—	—	—	—	105	554	—	—	105
366	—	—	—	—	—	1500	1000	—	500	—
367	—	800	—	—	—	—	—	—	—	800
368	—	—	—	—	—	8800	600	—	8200	—
	9237	800	37600	—	—	210865	8914	—	240230	3358

nach Bezirken.

Primarschul-Gemeinden 1889.

	Die Passiven nach der Tilgungszeit						Die Passiven nach ihren Zwecken			
	bis 1890	bis 1900	bis 1920	bis 1950	nach 1950	Unbe- stimmt	Kor- rent- rech- nungs- defizit	Stras- sen- und Wasser- bauten	Neu- bauten und Haupt- repara- turen	Andere Zwecke
	Fr.	Fr.	Fr.	Fr.	Fr.	Fr.	Fr.	Fr.	Fr.	Fr.
2527	1084185	175530	422183	—	—	1884234	130367	—	3438292	—
230	22946	49996	—	—	—	12800	230	—	82842	2900
6845	89500	—	—	—	—	179329	6845	—	230629	38200
2453	1700	22750	—	—	—	77650	1703	—	101650	1200
3902	40245	—	—	—	—	64947	2772	800	101100	4922
2171	4400	—	—	—	—	3822	2171	400	4900	2922
4528	600	—	—	—	—	5394	967	174	4000	5381
6939	42812	160000	—	—	—	43027	7739	800	228989	15250
2550	9700	—	—	—	—	44300	350	—	54200	2000
2438	9720	64500	—	—	—	134516	6008	—	202996	2170
3237	800	37600	—	—	—	210865	8914	—	240230	3358
	1306608	510376	422183	—	—	2660884	168066	1674	4689823	73303

III. Steuernachzahlungen der Primarschul-Gemeinden 1889.

(§ 147 des Gemeinde-Ges.)

Primarschul-Gemeinden	Fälle	Betrag Fr.	Primarschul-Gemeinden	Fälle	Betrag Fr.
Bezirk Zürich.			Bezirk Hinweil.		
Zürich	25	20395	Adentsweil	1	21
Enge	4	852	Bubikon	2	22
Fluntern	1	2153	Tann	1	13000
Hirslanden	2	136	Bodmen	1	135
Hottingen	2	358	Oberhof	2	440
Riesbach	6	2426	Gossau	1	6
Unterstrass	3	172	Bertschikon	1	94
Wiedikon	3	1301	Ottikon	1	2
Altstetten	4	2123	Grünigen	2	10
Dietikon, ref.	2	1000	Binzikon	1	78
Dietikon, kath.	1	9	Hinweil	1	454
Wollishofen	1	26	Ringweil	1	46
Zollikon, Dorf	1	14	Rüti	1	81
Summe	55	30965	Wald	3	304
Bezirk Affoltern.			Laupen	1	238
Affoltern	1	49	Ried	1	40
Hedingen	3	314	Kempton	1	275
Mettmenstetten	2	47	Robenhausen	1	231
Riffersweil	3	186	Summe	23	15477
Stallikon	1	53	Bezirk Uster.		
Summe	10	649	Dübendorf	1	150
Bezirk Horgen.			Gfenn-Hermikon	1	150
Adlisweil	2	335	Freudweil	1	46
Horgen	4	336	Riedikon	3	15
Käpfnach	3	49	Summe	6	361
Richtersweil	1	18	Bezirk Pfäffikon.		
Rüschlikon	1	240	Ottikon	1	15
Wädensweil	3	1556	Grafstall	1	100
Langrüti	1	70	Russikon	3	34
Ort	1	10	Weisslingen	1	15
Summe	16	2614	Neschweil-Deppenried	1	165
Bezirk Meilen.			Wildberg	1	52
Erlenbach	1	142	Wyla	1	94
Meilen	2	6235	Manzenhub	1	210
Obermeilen	1	25	Summe	10	685
Oetweil	2	500			
Stäfa, Kirchbühl	2	68			
Uelikon	1	58			
Summe	9	7028			

Steuernachzahlungen der Primarschul-Gemeinden 1889.

(§ 147 des Gemeinde-Ges.)

Primarschul-Gemeinden	Fälle	Betrag Fr.	Primarschul-Gemeinden	Fälle	Betrag Fr.
Bezirk Winterthur.					
Bertschikon	1	36			
Brütten	4	15			
Elgg	4	160			
Hettlingen	1	1595			
Neftenbach	3	25	Bezirke.		
Rickenbach	1	12	Zürich	55	30965
Schlatt	1	15	Affoltern	10	649
Seen	3	124	Horgen	17	2614
Eidberg	1	77	Meilen	9	7028
Töss	2	44	Hinweil	23	15477
Summe	21	2103	Uster	6	361
Bezirk Andelfingen.			Pfäffikon	10	685
Feuerthalen	1	130	Winterthur	21	2103
Flaach	1	884	Andelfingen	8	1571
Marthalen	1	49	Bülach	10	1082
Stammheim, Ober-	1	314	Dielsdorf	3	207
Gütighausen	1	30			
Rudolfingen	2	56	Kanton Zürich		
Volken	1	108		172	62742
Summe	8	1571			
Bezirk Bülach.					
Bassersdorf	2	165			
Eglisau	1	30			
Freienstein	1	18			
Glattdelfen	1	112			
Hochfelden	1	135			
Opfikon-Oberhausen	1	83			
Rafz	1	12			
Wallisellen	1	407			
Rüti	1	120			
Summe	10	1082			
Bezirk Dielsdorf.					
Bachs	1	9			
Oberglatt	1	148			
Sünikon	1	50			
Summe	3	207			

IV. Legate und Geschenke der Primarschul-Gemeinden 1889.

Primarschul-Gemeinden	Betrag Fr.	Primarschul-Gemeinden	Betrag Fr.	Primarschul-Gemeinden	Betrag Fr.
Bezirk Affoltern.					
Aegst	2	Bezirk Winterthur.			
Hedingen	100	Zünikon	550	Bezirke.	
Knonau	500	Schottikon	40	Zürich	—
Ottenbach	700	Bühl	200	Affoltern	1302
Summe	1302	Veltheim	400	Horgen	—
Bezirk Hinweil.		Langenhard	35	Meilen	—
Lenzen	20	Rikon	300	Hinweil	598
Gossau	8	Summe	1525	Uster	107
Bertschikon	5	Bezirk Andelfingen.		Pfäffikon	4187
Hinweil	50	Stammheim, Ober-	100	Winterthur	1525
Wernetshausen	15	Waltalingen	10	Andelfingen	110
Robank	500	Summe	110	Bülach	40
Summe	598	Bezirk Bülach.		Dielsdorf	700
Bezirk Uster.		Nürensdorf	40	Kanton Zürich	8569
Dübendorf	12	Bezirk Dielsdorf.			
Uessikon	20	Niederglatt-Nöschikon	200		
Niederuster	15	Oberhasli	500		
Freudweil	10	Summe	700		
Hegnau	50				
Summe	107				
Bezirk Pfäffikon.					
Bauma	783				
Blittersweil	812				
Lipperschwendi	262				
Undalen	262				
Tagelswangen	3				
Irgenhausen	300				
Rumlikon	20				
Sternenberg	250				
Gfell	250				
Kohltobel	250				
Kohlwies	250				
Weisslingen	300				
Neschweil-Deppenried	200				
Theilingen	200				
Wildberg	5				
Wyla	40				
Summe	4187				

F.

Finanzen

der

**Sekundarschulkreis-
Gemeinden.**

1889.



F. Finanzen der

I. Einnahmen und Ausgaben der Sekundarschulkreis-Gemeinden 1889.

Ordnungsnummer	Sekundarschulkreis-Gemeinden	Korrent-Einnahmen			Korrent-Ausgaben				Ueberschuss der		Tilgung von Passiven
		Total	Davon		Total	Davon			Einnahmen	Ausgaben	
			Steuern incl. Nachzahlungen	Beiträge aus andern Gütern		Besoldungen und Tag-gelder	Ver-zin-sung von Pas-siven	Erstel-lung u. Unter-halt v. Gebäu-den			
			Fr.	Fr.		Fr.	Fr.	Fr.			
	Bez. Zürich.										
1	Aussersihl . . .	28821	—	21238	32825	19826	3000	794	—	4004	—
2	Enge . . .	14540	—	13686	15844	11920	—	—	—	1304	—
3	Fluntern . . .	8830	7612	—	9280	4825	—	—	—	450	—
4	Hottingen . . .	16655	14120	—	16457	11940	—	—	198	—	—
5	Neumünster * A	38029	—	34000	37393	26159	419	—	636	—	1130
5a	„ B	10342	10173	—	7955	50	2600	1641	2387	—	217
6	Oberstrass . . .	6507	5274	—	7358	3900	—	311	—	851	—
7	Unterstrass . . .	6161	5321	—	7341	4770	—	—	—	1180	—
8	Wiedikon . . .	7746	6767	—	7961	4890	—	—	—	215	—
9	Altstetten . . .	3273	—	3104	3038	2347	5	—	235	—	80
10	Birmensdorf . . .	1937	—	1630	2101	1162	—	—	—	164	—
11	Dietikon . . .	4794	—	2605	4328	1883	66	—	466	—	—
12	Höngg . . .	2453	1537	—	2420	1735	—	—	33	—	—
13	Oerlikon . . .	5177	2346	1848	4514	8560	—	—	663	—	—
14	Weiningen . . .	1364	1080	—	1323	1161	—	—	41	—	—
15	Wipkingen . . .	3386	2807	—	3302	2220	—	—	84	—	—
16	Wollishofen . . .	2155	1860	—	2427	1466	—	—	—	272	—
17	Zollikon . . .	1621	1336	—	1814	1242	—	271	—	193	—
	Summe	163791	60233	78111	167681	105056	6090	3017	4743	8633	1427
	Bez. Affoltern.										
18	Hausen . . .	3422	—	2106	3545	2804	—	—	—	123	—
19	Hedingen . . .	4625	—	2529	4760	2388	—	—	—	135	—
20	Mettmenstetten . . .	2234	—	1713	1989	1460	—	—	245	—	—
21	Obfelden . . .	1668	—	1274	1523	1070	—	—	145	—	—
	Summe	11949	—	7622	11817	7722	—	—	390	258	—
	Bez. Horgen.										
22	Hirzel . . .	2673	1933	—	1585	1221	—	—	1088	—	—
23	Horgen . . .	11025	8760	—	9679	8450	—	—	1346	—	—
24	Kilchberg . . .	3382	—	3052	3232	1385	—	1127	150	—	186
25	Langnau . . .	2481	—	2052	2372	1335	—	495	109	—	—
26	Oberrieden . . .	2938	1718	—	2713	1280	—	705	225	—	—
27	Richtersweil . . .	4246	3153	311	4808	4183	—	—	—	562	—
28	Rüschlikon . . .	1999	1665	—	1913	1130	—	—	86	—	—
29	Thalweil . . .	8843	7791	—	7669	6200	—	—	1174	—	—

* Neumünster A = Sekundarschulkreis-Gemeinde.

B = Sekundarschulort.

Sekundarschulkreis-Gemeinden.

II. Aktiven und Passiven der Sekundarschulkreis-Gemeinden 1889.

Ordnungsnummer	Aktiven				Total aller Aktiven	Pas- siven	Ueber- schuss der Aktiven, Pas- siven (-)	Stammgut		Deckung des Stamm- gutes. Ueber- schuss, Defizit (-)
	Realisierbare		Nichtrealisierbare					Ein- nahmen	Bestand Ende Be- richts- jahres	
	Total	Davon Kapi- talien	Total	Davon Liegen- schaften						
	Fr.	Fr.	Fr.	Fr.						
1	4582	2886	108299	100000	112881	99720	13161	—	3001	-98139
2	3391	3315	2121	—	5512	—	5512	—	3356	-35
3	5726	5726	2952	—	8678	—	8678	—	3060	2666
4	7261	3000	—	—	7261	—	7261	—	3000	4261
5	3328	2803	14427	—	17755	9470	8285	—	3728	-9870
5a	4582	2494	131059	124959	135641	65000	70641	—	—	—
6	4768	4500	48307	46250	53075	47411	5664	—	4500	-47143
7	6128	6000	—	—	6128	—	6128	—	4669	1459
8	4627	3985	4006	—	8633	—	8633	—	1400	3227
9	4787	4568	—	—	4787	—	4787	—	4544	243
10	8103	7800	863	—	8966	—	8966	—	8000	103
11	5490	3400	1400	—	6890	1539	5351	—	3400	551
12	12396	11798	—	—	12396	—	12396	—	12386	10
13	6255	5000	2200	—	8455	—	8455	—	6450	-195
14	3389	1788	1063	—	4452	—	4452	50	1700	1689
15	2763	2679	1872	—	4635	—	4635	—	2555	208
16	2193	2000	—	—	2193	—	2193	—	2118	75
17	1099	1000	1025	—	2124	—	2124	—	1162	-63
	90868	74742	319594	271209	410462	223140	187322	50	69029	-140883
18	6667	6250	3923	—	10590	—	10590	—	6040	627
19	5960	5790	3202	—	9162	71	9091	—	5000	889
20	3830	3536	—	—	3830	—	3830	—	2833	997
21	5572	4767	2136	—	7708	—	7708	9	4767	805
	22029	20343	9261	—	31290	71	31219	9	18640	3318
22	2919	2743	1582	—	4501	—	4501	—	1250	1669
23	9300	8822	8234	—	17534	—	17534	—	5860	3440
24	3029	3029	14106	12000	17135	14	17121	—	15029	-12014
25	2306	1939	1300	—	3606	—	3606	30	1758	548
26	5303	5012	1213	—	6516	—	6516	—	5012	291
27	13592	13338	2800	—	16392	—	16392	—	13041	551
28	1459	1161	748	—	2207	—	2207	—	1161	298
29	5786	5000	3451	—	9237	—	9237	—	5321	465

Einnahmen und Ausgaben der Sekundarschulkreis-Gemeinden 1889.

Ordnungsnummer	Sekundarschulkreis-Gemeinden	Korrent-Einnahmen			Korrent-Ausgaben			Ueberschuss der		Tilgung von Passiven	
		Total	Davon		Total	Davon		Einnahmen	Ausgaben		
			Steuern incl. Nachzahlungen	Beiträge aus andern Gütern		Besoldungen und Tag-gelder	Verzinsung von Passiven				Erstellung u. Unterhalt v. Gebäuden
Fr.	Fr.	Fr.	Fr.	Fr.	Fr.	Fr.	Fr.	Fr.	Fr.		
30	Wädensweil	9754	—	7342	11304	9504	—	—	—	1550	—
31	Schönenberg Sekundarschulfond	96	—	—	—	—	—	—	96	—	—
	Summe	47437	25020	12757	45275	34688	—	2327	4274	2112	186
	Bez. Meilen.										
32	Herrliberg	2210	1860	—	2669	1545	49	—	—	459	—
33	Hombrechtikon	3738	3117	—	2878	1287	—	507	860	—	—
34	Küsnacht	5161	—	4172	7121	4610	—	—	—	1960	—
35	Männedorf	5243	—	4500	5173	4360	—	—	70	—	40
36	Meilen	8986	7855	—	5305	4099	—	245	3681	—	—
37	Stäfa	4726	—	4110	4833	3880	—	—	—	107	232
	Summe	30064	12832	12782	27979	19781	49	752	4611	2526	272
	Bez. Hinweil.										
38	Bäretsweil	4051	3573	—	3960	1129	602	1075	91	—	500
39	Bubikon-Dürnten	4825	3546	803	1337	840	—	—	3488	—	—
40	Fiscenthal	1801	—	800	1655	930	—	36	146	—	—
41	Gossau	4588	—	4191	4423	960	29	3	165	—	400
42	Grüningen	2153	1732	—	2006	1445	—	—	147	—	—
43	Hinweil	1591	—	—	3338	990	—	1260	—	1747	—
44	Rüti-Tann	12655	11247	—	7851	4618	11	864	4804	—	—
45	Wald	7264	4491	—	6848	3857	17	174	416	—	—
46	Wetzikon	13769	12357	—	6532	2775	1305	1137	7237	—	7500
	Summe	52697	36946	5794	37950	17544	1964	4549	16494	1747	8400
	Bezirk Uster.										
47	Dübendorf	2348	—	1881	2391	1742	—	—	—	43	239
48	Egg	1975	1613	—	1405	784	282	40	570	—	1000
49	Maur	912	—	—	1215	828	—	—	—	303	—
50	Mönchaltorf	2237	1647	—	1888	841	518	269	349	—	—
51	Uster	10831	—	9545	14079	6002	127	—	—	3248	—
52	Volketsweil	2083	1529	—	2084	790	5	722	—	1	—
	Summe	20386	4789	11426	23062	10987	932	1031	919	3595	1239
	Bez. Pfäffikon.										
53	Bauma	1819	—	1075	1838	1386	—	—	—	19	—
54	Fehraltorf	2157	—	1470	2174	1300	42	—	—	17	—

Aktiven und Passiven der Sekundarschulkreis-Gemeinden 1889.

Ordnungsnummer	Aktiven				Total aller Aktiven	Pas- siven	Ueber- schuss der Aktiven, Pas- siven (—)	Stammgut		Deckung des Stamm- gutes. Ueber- schuss, Defizit (—)
	Realisierbare		Nichtrealisierbare					Ein- nahmen	Bestand Ende Be- richts- jahres	
	Total	Davon Kapi- talien	Total	Davon Liegen- schaften						
	Fr.	Fr.	Fr.	Fr.						
30	17794	17556	3097	—	20891	—	20891	—	10253	7541
31	2668	2668	—	—	2668	—	2668	96	2668	—
	64156	61268	36531	12000	100687	14	100673	126	61353	2789
32	5163	2037	1246	—	6409	900	5509	—	2078	2185
33	5797	4788	3095	1000	8892	—	8892	—	4888	909
34	5967	5967	5900	—	11867	479	11388	—	6002	-514
35	3897	3897	—	—	3897	68	3829	—	3768	61
36	11098	7400	72183	67500	83281	—	83281	—	7470	3628
37	1750	1732	3140	—	4890	—	4890	—	1732	18
	33672	25821	85564	68500	19236	1447	117789	—	25938	6287
38	7741	7374	52940	50800	60681	14300	46381	—	7724	-14283
39	8497	6300	2218	—	10715	—	10715	—	3788	4709
40	14682	14367	27684	26020	42366	—	42366	—	14367	315
41	4694	4183	1260	—	5954	—	5954	—	4345	349
42	4229	3790	1800	—	6029	—	6029	—	3788	441
43	6556	6550	1412	—	7968	60	7908	—	6990	-494
44	15353	10222	73231	69100	88584	—	88584	1600	9222	6131
45	32204	30616	20590	16300	52794	—	52794	—	30517	1687
46	5537	3370	75567	71301	81104	21500	59604	—	3434	-19397
	99493	86772	256702	233521	356195	35860	320335	1600	84175	-20542
47	3432	3326	2000	—	5432	—	5432	—	3714	-282
48	2789	—	11425	10200	14214	6050	8164	—	3904	-7165
49	15074	15060	1200	—	16274	25	16249	—	15189	-140
50	1635	—	24060	22300	25695	12950	12745	—	9855	-21170
51	4131	3033	7470	—	11601	3552	8049	—	3081	-2502
52	766	—	27234	24000	28000	—	28000	—	1860	-1094
	27827	21419	73389	56500	101216	22577	78639	—	37603	-32353
53	13285	13261	838	—	14123	—	14123	—	13332	-47
54	8839	8754	2500	—	11339	610	10729	—	8755	-526

Einnahmen und Ausgaben der Sekundarschulkreis-Gemeinden 1889.

Ordnungsnummer	Sekundarschulkreis-Gemeinden	Korrent-Einnahmen			Korrent-Ausgaben				Ueberschuss der		Tilgung von Passiven
		Total	Davon		Total	Davon			Einnahmen	Ausgaben	
			Steuern incl. Nachzahlungen	Beiträge aus andern Gütern		Besoldungen und Tag-gelder	Verzinsung von Passiven	Erstellung u. Unterhaltv. Gebäuden			
55	Pfäffikon . . .	3907	—	3000	4644	2542	31	—	—	737	—
56	Illnau . . .	1926	1876	—	1173	935	30	159	753	—	—
57	Rikon-Lindau . .	4615	4284	—	2092	1180	98	26	2523	—	1500
	Summe . . .	14424	6160	5545	11921	7343	201	185	3276	773	1500
	Bez. Winterth.										
58	Elgg . . .	2576	1541	490	2453	1645	14	—	123	—	—
59	Neftenbach . . .	3825	2836	—	3048	1175	4	—	777	—	—
60	Oberwinterthur .	2071	—	1585	1925	1385	—	—	146	—	—
61	Räterschen . . .	2158	1129	—	2102	1431	29	70	56	—	—
62	Rickenbach . . .	1630	611	627	1695	1022	—	—	—	65	—
63	Seen . . .	2842	—	1622	2020	1300	5	—	822	—	—
64	Seuzach . . .	1875	—	1304	1836	1416	—	—	39	—	—
65	Töss . . .	11833	7817	1347	9315	5141	8	—	2518	—	—
66	Turbenthal . . .	3888	—	2872	3726	2120	27	110	162	—	162
67	Veltheim . . .	5956	4080	—	5896	3507	47	640	60	—	—
68	Wiesendangen . .	1665	—	867	1554	858	18	—	111	—	—
69	Winterthur . . .	76235	—	53594	76235	55257	—	1870	—	—	—
70	Wülflingen . . .	3873	3447	—	2734	1540	68	45	1139	—	250
	Summe . . .	120427	21461	64308	114539	77797	220	2735	5953	65	412
	Bez. Andelfing.										
71	Andelfingen . . .	7570	6132	203	5481	3155	34	—	2089	—	—
72	Benken . . .	951	—	—	1419	1138	—	—	—	468	—
73	Flaach . . .	1780	—	1172	1446	967	—	43	334	—	—
74	Marthalen . . .	4069	3147	—	2352	1529	—	—	1717	—	—
75	Ossingen . . .	2685	1265	—	1917	1359	4	—	768	—	—
76	Stammheim . . .	5835	4765	—	2274	1256	64	—	3561	—	—
77	Uhwiesen . . .	3879	2901	—	2093	1221	—	—	1786	—	—
	Summe . . .	26769	18210	1375	16982	10625	102	43	10255	468	—
	Bez. Bülach.										
78	Bassersdorf . . .	2473	—	1719	3779	1037	20	250	—	1306	—
79	Bülach . . .	1037	—	—	3420	2750	—	7	—	2383	—
80	Eglisau . . .	1475	800	—	1821	1275	14	6	—	346	—
81	Embrach . . .	2065	1106	274	1989	1336	—	—	76	—	—
82	Freienstein . . .	1835	—	1265	1806	1293	—	—	29	—	—
83	Glattfelden . . .	1931	1227	—	1621	1078	—	—	310	—	—

Aktiven und Passiven der Sekundarschulkreis-Gemeinden 1889.

Ordnungsnummer	Aktiven					Pas- siven	Ueber- schuss der Aktiven, Pas- siven (-) Fr.	Stammgut		Deckung des Stamm- gutes. Ueber- schuss, Defizit. (-) Fr.
	Realisierbare		Nichtrealisierbare		Total aller Aktiven			Ein- nahmen	Bestand Ende Be- richts- jahres	
	Total	Davon Kapi- talien	Total	Davon Liegen- schaften						
	Fr.	Fr.	Fr.	Fr.						
55	7208	7050	2400	—	9608	59	9549	—	7050	99
56	750	750	16515	15015	17265	—	17265	—	750	—
57	2897	1100	31660	27600	34557	—	34557	—	1100	1797
	32979	30915	53913	42615	86892	669	86223	—	30987	1323
58	4640	4300	1790	—	6430	—	6430	50	4450	190
59	5927	5502	3099	—	9026	—	9026	—	4900	1027
60	1221	900	1990	—	3211	—	3211	—	910	311
61	1157	577	17534	17000	18691	650	18041	—	—	—
62	3728	2918	2200	—	5928	—	5928	—	2914	814
63	822	—	1825	—	2647	—	2647	—	—	—
64	5979	5350	—	—	5979	—	5979	—	5350	629
65	3979	2000	4346	—	8325	—	8325	—	—	—
66	2000	2000	18336	16700	20336	138	20198	—	2050	-188
67	2394	1160	2980	—	5374	657	4717	—	1210	527
68	5722	5600	2080	—	7802	—	7802	—	5600	122
69	10300	10160	—	—	10300	—	10300	—	10300	—
70	896	200	15591	14300	16487	550	15937	—	300	46
	48765	40667	71771	48000	120536	1995	118541	50	37984	3478
71	10962	10483	3000	—	13962	26	13976	—	9952	984
72	9257	9001	1260	—	10517	—	10517	—	8873	384
73	1550	800	11417	9900	12967	—	12967	—	800	750
74	11375	10054	1669	—	13044	—	13044	100	11247	128
75	14652	14202	2137	—	16789	—	16789	—	14364	288
76	10802	8749	2123	—	12925	1600	11325	—	8708	494
77	11076	10509	2200	—	13276	—	13276	—	9656	1420
	69674	63798	23806	9900	93480	1626	91854	100	63600	4448
78	3724	3300	1371	—	5095	1600	3495	—	5111	-2987
79	5177	5177	1464	—	6641	323	6318	—	4150	704
80	8365	7560	3150	—	11515	300	11215	—	6317	1748
81	4939	4100	1648	—	6587	—	6587	—	4728	211
82	4845	4000	600	—	5445	—	5445	—	4900	-55
83	4321	3311	950	—	5271	—	5271	101	4400	-79

Einnahmen und Ausgaben der Sekundarschulkreis-Gemeinden 1889.

Ordnungsnummer	Sekundarschulkreis-Gemeinden	Korrent-Einnahmen			Korrent-Ausgaben				Ueberschuss der		Tilgung von Passiven
		Total	Davon		Total	Davon			Einnahmen	Ausgaben	
			Steuern incl. Nachzahlungen	Beiträge aus andern Gütern		Besoldungen und Tag-gelder	Verzinsung von Passiven	Erstellung u. Unterhalt v. Gebäuden			
84	Kloten . . .	5508	4440	—	1714	903	131	—	3794	—	2700
85	Rafz . . .	2225	—	1600	2084	1019	29	—	141	—	—
86	Wallisellen . .	2651	1699	—	2660	1144	—	—	—	9	—
87	Wyl . . .	745	—	—	1323	798	—	—	—	578	—
	Summe . . .	21945	9272	4858	22217	12633	194	263	4350	4622	2700
	Bez. Dielsdorf.										
88	Dielsdorf . . .	1502	—	500	1490	860	—	3	12	—	—
89	Niederhasle . .	1623	507	292	1609	812	—	—	14	—	—
90	Otelfingen . . .	2248	1529	—	1304	805	—	4	944	—	26
91	Regensdorf . .	1991	—	1233	1111	819	—	154	880	—	—
92	Rümlang . . .	1748	748	483	1687	1315	—	—	61	—	—
93	Schöfflisdorf .	2356	—	1548	1781	885	—	—	575	—	40
94	Stadel . . .	2314	—	1545	2262	800	—	276	52	—	—
	Summe . . .	13782	2784	5601	11244	6296	—	437	2538	—	66
	Zusammen-										
Zahl der Güter	Bezirke.										
18	Zürich . . .	163791	60233	78111	167681	105056	6090	3017	4743	8633	1427
4	Affoltern . . .	11949	—	7622	11817	7722	—	—	390	258	—
10	Horgen . . .	47437	25020	12757	45275	34688	—	2327	4274	2112	186
6	Meilen . . .	30064	12832	12782	27979	19781	49	752	4611	2526	272
9	Hinweil . . .	52697	36946	5794	37950	17544	1964	4549	16494	1747	8400
6	Uster . . .	20386	4789	11426	23062	10987	932	1031	919	3595	1239
5	Pfäffikon . . .	14424	6160	5545	11921	7343	201	185	3276	773	1500
13	Winterthur . .	120427	21461	64308	114539	77797	220	2735	5953	65	412
7	Andelfingen . .	26769	18210	1375	16982	10625	102	43	10255	468	—
10	Bülach . . .	21945	9272	4858	22217	12633	194	263	4350	4622	2700
7	Dielsdorf . . .	13782	2784	5601	11244	6296	—	437	2538	—	66
95	Kanton Zürich	523671	197707	210179	490667	310472	9752	15339	57803 33004	24799	16202

Aktiven und Passiven der Sekundarschulkreis-Gemeinden 1889.

Ordnungsnummer	Aktiven					Pas- siven	Ueber- schuss der Aktiven, Pas- siven (-)	Stammgut		Deckung des Stamm- gutes. Ueber- schuss, Defizit. (-)
	Realisierbare		Nichtrealisierbare		Total aller Aktiven			Ein- nahmen	Bestand Ende Be- richts- jahres	
	Total	Davon Kapi- talien	Total	Davon Liegen- schaften						
	Fr.	Fr.	Fr.	Fr.						
84	9444	8550	1550	—	10994	—	10994	—	9900	-456
85	4252	2410	966	—	5218	600	4618	—	5290	-1638
86	2041	1800	1233	—	3274	—	3274	60	1860	181
87	5523	5154	1189	—	6712	—	6712	—	6121	-598
	52631	45362	14121	—	66752	2823	63929	161	52777	-2969
88	1927	1927	1658	—	3585	—	3585	—	1675	252
89	2402	2224	1217	—	3619	—	3619	—	2300	102
90	12968	11650	1358	—	14326	—	14326	—	12250	718
91	13572	12335	2407	—	15979	—	15979	125	12479	1093
92	5115	4308	1831	—	6946	—	6946	—	4616	499
93	13772	11981	3017	—	16789	—	16789	33	13900	-128
94	2284	1800	—	—	2284	—	2284	—	3315	-1031
	52040	46225	11488	—	63528	—	63528	158	50535	1505
zug.										
	90868	74742	319594	271209	410462	223140	187322	50	69029	-140883
	22029	20343	9261	—	31290	71	31219	9	18640	3318
	64156	61268	36531	12000	100687	14	100673	126	61353	2789
	33672	25821	85564	68500	119236	1447	117789	—	25938	6287
	99493	86772	256702	233521	356195	35860	320335	1600	84175	-20542
	27827	21419	73389	56500	101216	22577	78639	—	37603	-32353
	32979	30915	53913	42615	86892	669	86223	—	30987	1323
	48765	40667	71771	48000	120236	1995	118541	50	37984	3478
	69674	63798	23806	9900	93480	1626	91854	100	63600	4448
	52631	45362	14121	—	66752	2823	63929	161	52777	-2969
	52040	46225	11488	—	63528	—	63528	158	50535	1505
	594134	517332	956140	742245	1550274	290222	1260052	2254	532621	-173599

Ordnungsnummer	Sekundarschulkreis-Gemeinden	Die Passiven nach der Entstehungszeit							
		vor 1880		1880—1884 (5 Jahre)		1885—1887 (3 Jahre)		1888 u. 1889 (2 Jahre)	
		Ursprünglicher Betrag Fr.	Ende Berichtsjahres Fr.	Ursprünglicher Betrag Fr.	Ende Berichtsjahres Fr.	Ursprünglicher Betrag Fr.	Ende Berichtsjahres Fr.	Ursprünglicher Betrag Fr.	Ende Berichtsjahres Fr.
	Bez. Zürich.								
1	Aussersihl	—	—	—	—	—	—	100000	99720
5a	Neumünster A	—	—	—	—	5967	4837	4633	4633
6	„ B	81092	65000	—	—	—	—	—	—
11	Oberstrass	—	—	—	—	—	—	47411	47411
	Dietikon	—	—	—	—	—	—	1539	1539
	Summe	81092	65000	—	—	5967	4837	153583	153303
	Bez. Affoltern.								
19	Hedingen	—	—	—	—	—	—	71	71
	Bez. Horgen								
24	Kilchberg	—	—	—	—	—	—	14	14
	Bez. Meilen.								
32	Herrliberg	—	—	—	—	—	—	900	900
34	Küsnacht	—	—	—	—	—	—	479	479
35	Männedorf	—	—	—	—	—	—	10	68
	Summe	—	—	—	—	—	—	1487	1447
	Bez. Hinweil.								
38	Bäretswil	19000	9300	5000	5000	—	—	—	—
43	Hinweil	—	—	—	—	—	—	60	60
46	Wetzikon	—	—	75000	21500	—	—	—	—
	Summe	19000	9300	80000	26500	—	—	60	60
	Bez. Uster.								
48	Egg	3910	3910	2140	2140	—	—	—	—
49	Maur	—	—	—	—	—	—	25	25
50	Mönchaltorf	12500	12500	450	450	—	—	—	—
51	Uster	—	—	—	—	—	—	7100	3552
	Summe	16410	16410	2590	2590	—	—	7125	3577

Sekundarschulkreis-Gemeinden 1889.

Ordnungsnummer	Die Passiven nach der Tilgungszeit						Die Passiven nach ihren Zwecken			
	bis 1890	bis 1900	bis 1920	bis 1950	nach 1950	Unbe- stimmt	Kor- rent- rech- nungs- defizit	Stras- sen- und Wasser- bauten	Neu- bauten und Haupt- repara- turen	Andere Zwecke
	Fr.	Fr.	Fr.	Fr.	Fr.	Fr.	Fr.	Fr.	Fr.	Fr.
1	—	—	—	—	—	99720	—	—	99720	—
5	—	—	—	—	—	9470	—	—	—	9470
5a	—	—	—	—	—	65000	—	—	65000	—
6	1161	—	—	—	—	46250	1161	—	46250	—
11	1539	—	—	—	—	—	1539	—	—	—
	2700	—	—	—	—	220440	2700	—	210970	9470
19	71	—	—	—	—	—	71	—	—	—
24	14	—	—	—	—	—	14	—	—	—
32	900	—	—	—	—	—	900	—	—	—
34	479	—	—	—	—	—	479	—	—	—
35	68	—	—	—	—	—	68	—	—	—
	1447	—	—	—	—	—	1447	—	—	—
38	—	—	—	—	—	14300	—	—	14300	—
43	60	—	—	—	—	—	60	—	—	—
46	—	21500	—	—	—	—	—	—	21500	—
	60	21500	—	—	—	14300	60	—	35800	—
48	—	—	—	—	—	6050	340	—	3900	1810
49	25	—	—	—	—	—	25	—	—	—
50	—	—	—	—	—	12950	450	—	12500	—
51	—	3552	—	—	—	—	—	—	—	3552
	25	3552	—	—	—	19000	815	—	16400	5362

Ordnungsnummer	Sekundarschulkreis-Gemeinden	Die Passiven nach der Entstehungszeit							
		vor 1880		1880—1884 (5 Jahre)		1885—1887 (3 Jahre)		1888 u. 1889 (2 Jahre)	
		Ursprünglicher Betrag Fr.	Ende Berichtsjahres Fr.	Ursprünglicher Betrag Fr.	Ende Berichtsjahres Fr.	Ursprünglicher Betrag Fr.	Ende Berichtsjahres Fr.	Ursprünglicher Betrag Fr.	Ende Berichtsjahres Fr.
	Bez. Pfäffikon								
54	Fehraltorf . . .	—	—	—	—	—	—	610	610
55	Pfäffikon . . .	—	—	—	—	—	—	59	59
	Summe . . .	—	—	—	—	—	—	669	669
	Bez. Winterth.								
61	Rätterschen . . .	—	—	650	650	—	—	—	—
66	Turbenthal . . .	—	—	—	—	—	—	300	138
67	Veltheim . . .	—	—	—	—	—	—	657	657
70	Wülflingen . . .	—	—	—	—	—	—	550	550
	Summe . . .	—	—	650	650	—	—	1507	1345
	Bez. Andelfing.								
71	Andelfingen . . .	—	—	—	—	—	—	26	26
76	Stammheim . . .	—	—	—	—	—	—	1600	1600
	Summe . . .	—	—	—	—	—	—	1626	1626
	Bez. Bülach.								
78	Bassersdorf . . .	—	—	—	—	—	—	2595	1600
79	Bülach . . .	—	—	—	—	—	—	323	323
80	Eglisau . . .	—	—	—	—	—	—	300	300
85	Rafz . . .	—	—	—	—	—	—	600	600
	Summe . . .	—	—	—	—	—	—	3818	2823

Sekundarschulkreis-Gemeinden 1889.

Ordnungsnummer	Die Passiven nach der Tilgungszeit						Die Passiven nach ihren Zwecken			
	bis 1890	bis 1900	bis 1920	bis 1950	nach 1950	Unbe- stimmt	Kor- rent- rech- nungs- defizit	Stras- sen- und Wasser- bauten	Neu- bauten u. Haupt- repara- turen	Andere Zwecke
	Fr.	Fr.	Fr.	Fr.	Fr.	Fr.	Fr.	Fr.	Fr.	Fr.
54	610	—	—	—	—	—	610	—	—	—
55	59	—	—	—	—	—	59	—	—	—
	669	—	—	—	—	—	669	—	—	—
61	—	—	—	—	—	650	650	—	—	—
66	138	—	—	—	—	—	138	—	—	—
67	657	—	—	—	—	—	657	—	—	—
70	550	—	—	—	—	—	550	—	—	—
	1345	—	—	—	—	650	1995	—	—	—
71	26	—	—	—	—	—	26	—	—	—
76	1600	—	—	—	—	—	1600	—	—	—
	1626	—	—	—	—	—	1626	—	—	—
78	1600	—	—	—	—	—	—	—	—	1600
79	323	—	—	—	—	—	323	—	—	—
80	—	300	—	—	—	—	300	—	—	—
85	600	—	—	—	—	—	600	—	—	—
	2523	300	—	—	—	—	1223	—	—	1600

Die Passiven der Sekundar- nach ihrer Entstehungs- und Zusammenzug

Bezirke	Die Passiven nach der Entstehungszeit							
	vor 1880		1880—1884 (5 Jahre)		1885—1887 (3 Jahre)		1888 u. 1889 (2 Jahre)	
	Ur- sprüng- licher Betrag Fr.	Ende Be- richts- jahres Fr.	Ur- sprüng- licher Betrag Fr.	Ende Be- richts- jahres Fr.	Ur- sprüng- licher Betrag Fr.	Ende Be- richts- jahres Fr.	Ur- sprüng- licher Betrag Fr.	Ende Be- richts- jahres Fr.
Zürich	81092	65000	—	—	5967	4837	153583	153303
Affoltern	—	—	—	—	—	—	71	71
Horgen	—	—	—	—	—	—	14	14
Meilen	—	—	—	—	—	—	1487	1447
Hinweil	19000	9300	80000	26500	—	—	60	60
Uster	16410	16410	2590	2590	—	—	7125	3577
Pfäffikon	—	—	—	—	—	—	669	669
Winterthur	—	—	650	650	—	—	1507	1345
Andelfingen	—	—	—	—	—	—	1626	1626
Bülach	—	—	—	—	—	—	3818	2823
Dielsdorf	—	—	—	—	—	—	—	—
Kanton Zürich	116502	90710	83240	29740	5967	4837	169960	164935

schulkreis-Gemeinden 1889

Tilgungszeit und nach ihren Zwecken.
nach Bezirken.

Die Passiven nach der Tilgungszeit						Die Passiven nach ihren Zwecken				
bis 1890	bis 1900	bis 1920	bis 1950	nach 1950	Unbe- stimmt	Kor- rent- rech- nungs- defizit	Stras- sen- und Wasser- bauten	Neu- bauten u. Haupt- repara- turen	Eisen- bahnen	Andere Zwecke
Fr.	Fr.	Fr.	Fr.	Fr.	Fr.	Fr.	Fr.	Fr.	Fr.	Fr.
2700	—	—	—	—	220440	2700	—	210970	—	9470
71	—	—	—	—	—	71	—	—	—	—
14	—	—	—	—	—	14	—	—	—	—
1447	—	—	—	—	—	1447	—	—	—	—
60	21500	—	—	—	14300	60	—	35800	—	—
25	3552	—	—	—	19000	815	—	16400	—	5362
669	—	—	—	—	—	669	—	—	—	—
1345	—	—	—	—	650	1995	—	—	—	—
1626	—	—	—	—	—	1626	—	—	—	—
2523	300	—	—	—	—	1223	—	—	—	1600
—	—	—	—	—	—	—	—	—	—	—
10480	25352	—	—	—	254390	10620	—	263170	—	16432

III. Steuernachzahlungen der Sekundarschulkreis-Gemeinden 1889. (§ 147 des Gemeinde-Ges.)

Sekundarschulkreis-Gemeinden	Fälle	Betrag Fr.	Sekundarschulkreis-Gemeinden	Fälle	Betrag Fr.
Bezirk Zürich.			Bezirk Winterthur.		
Fluntern	1	817	Elgg	2	20
Hottingen	2	67	Rickenbach	1	8
Neumünster B	8	148	Summe	3	28
Unterstrass	1	37	Bezirk Andelfingen.		
Wiedikon	3	286	Flaach	2	185
Oerlikon	2	320	Marthalen	3	20
Zollikon	1	5	Stammheim	1	72
Summe	18	1680	Uhwiesen	1	7
Bezirk Affoltern.			Summe	7	284
Hedingen	6	147	Bezirk Bülach.		
Bezirk Horgen.			Eglisau	1	7
Horgen	5	140	Glattdelfen	1	25
Langnau	2	56	Wallisellen	2	60
Richtersweil	1	3	Summe	4	92
Rüschlikon	1	80	Bezirk Dielsdorf.		
Wädensweil	6	117	— —		
Summe	15	396	Bezirke.		
Bezirk Meilen.			Zürich	18	1680
Meilen	3	3126	Affoltern	6	147
Bezirk Hinweil.			Horgen	15	396
Bäretswil	1	16	Meilen	3	3126
Grünigen	2	76	Hinweil	15	6502
Rüti	4	5807	Uster	2	103
Wald	4	97	Pfäffikon	1	150
Wetzikon	4	506	Winterthur	3	28
Summe	15	6502	Andelfingen	7	284
Bezirk Uster.			Bülach	4	92
Uster	2	103	Dielsdorf	—	—
Bezirk Pfäffikon.			Kanton Zürich		
Rikon-Lindau	1	150	74	12508	

IV. Legate und Geschenke der Sekundarschulkreisgemeinden 1889.

Weiningen Fr. 50. — ; Marthalen Fr. 100. — ; Wallisellen Fr. 60. — .

Total Fr. 210. — .

V. Steuerverhältnisse der Sekundarschulkreis-Gemeinden
in denen Steuern erhoben wurden 1889.

Sekundarschulkreis-Gemeinden	Steuerkapital in Tausendern Fr.	Steuerpflichtige		Steuerquote 0/00	Sekundarschulkreis-Gemeinden	Steuerkapital in Tausendern Fr.	Steuerpflichtige		Steuerquote 0/00
		Haushaltungen	Männer				Haushaltungen	Männer	
Bez. Zürich.									
Fluntern . . .	15766	571	653	0,40	Bez. Uster.				
Hottingen . . .	32550	1442	1496	0,40	Egg	2130	502	594	0,50
Neumünster B	60909	2695	3227	0,15	Mönchaltorf . . .	836	193	238	1,30
Oberstrass . . .	5488	864	1028	0,75	Volketsweil . . .	2274	351	436	0,50
Unterstrass . . .	11372	815	1016	0,40	Summe	5240	1046	1268	—
Wiedikon . . .	8503	1025	1472	0,60					
Höngg	4584	476	545	0,30	Bez. Pfäffikon.				
Oerlikon	1913	428	548	0,70	Illnau	2825	407	523	0,50
Weiningen . . .	2139	236	325	0,40	Rikon-Lindau . . .	3347	332	455	1
Wipkingen . . .	3830	452	532	0,56	Summe	6172	739	978	—
Wollishofen . .	6945	358	450	0,24					
Zollikon	4696	274	35	0,25	Bez. Winterth.				
Summe	158695	9636	11647	—	Elgg	4320	366	430	0,30
Bez. Horgen.					Räterschen	1445	269	338	0,55
Hirzel	1365	235	333	1	Rickenbach	1979	182	212	0,25
Horgen	11872	1167	1328	0,60	Töss	4072	783	1158	1,30
Oberrieden . . .	4895	234	307	0,50	Veltheim	1650	481	589	1,50
Rüchtersweil . .	10722	923	956	0,25	Wülflingen	2203	566	677	1
Schlichikon . . .	2649	266	335	0,50	Summe	15669	2647	3404	—
Thalweil	11250	750	900	0,60					
Summe	42753	3575	4159	—	Bez. Andelfing.				
Bez. Meilen.					Andelfingen	7146	713	900	0,70
Herrliberg	3230	218	272	0,50	Marthalen	5280	435	620	0,50
Hombrechtikon . .	5093	519	652	0,50	Ossingen	1895	293	342	0,50
Meilen	6437	622	823	0,60	Stammheim	3697	437	560	1
Summe	14760	1359	1747	—	Uhwiesen	5797	666	772	0,40
Bez. Hinweil.					Summe	23815	2544	3194	—
Bäretswil	2211	619	726	1					
Bubikon	6291	366	434	0,50					
Grüningen	1661	330	373	0,70					
Rüti	8926	939	1114	0,50					
Wald	5854	1379	1553	0,50					
Wetzikon	7151	1262	1462	1,20					
Summe	32094	4895	5662	—					

V. Steuerverhältnisse der Sekundarschulkreis-Gemeinden
in denen Steuern erhoben wurden 1889.

Sekundarschulkreis-Gemeinden	Steuerkapital in Tausendern Fr.	Steuerpflichtige		Steuerquote 0/00	Bezirke.	Steuerkapital in Tausendern Fr.	Steuerpflichtige		Steuerquote 0/00
		Haushaltungen	Männer				Haushaltungen	Männer	
Bez. Bülach.									
Eglisau . . .	2600	265	303	0,25	Zürich . . .	158695	9636	11647	—
Embrach . . .	2944	340	404	0,30	Affoltern . . .	—	—	—	—
Glattfelden . . .	1687	343	373	0,50	Horgen . . .	42753	3575	4159	—
Kloten . . .	3550	399	492	1	Meilen . . .	14760	1359	1747	—
Wallisellen . . .	1749	204	232	0,75	Hinweil . . .	32094	4895	5662	—
Summe . . .	12530	1551	1804	—	Uster . . .	5240	1046	1268	—
Bez. Dielsdorf.									
Niederhasli . . .	1233	195	264	0,30	Pfäffikon . . .	6172	739	978	—
Otelfingen . . .	2559	199	300	0,50	Winterthur . . .	15669	2647	3404	—
Rümlang . . .	1482	160	228	0,40	Andelfingen . . .	23815	2544	3194	—
Summe . . .	5274	554	792	—	Bülach . . .	12530	1551	1804	—
					Dielsdorf . . .	5274	554	792	—
					Summe	317002	28546	34655	—

G. Finanzen der Stiftungs- und Separatgüter 1889.

Gemeinden	Stiftungs- und Separatgüter	Bestand	Ein-	Aus-	Bestand
		Ende Vor- jahres	nahmen	gaben	Ende Berichts- jahres
		Fr.	Fr.	Fr.	Fr.
Bezirk Zürich.					
Stadt Zürich . . .	Waser'sche Stiftung für Waisen- häuser	57766	2732	122	60376
" " . . .	Waser'sche Stiftung f. Pfrund- häuser	57215	2392	121	59486
" " . . .	Waser'sches Legat für Ver- schönerung der Stadt . . .	112104	4600	232	116472
" " . . .	Hess'sches Legat für Ver- schönerung der Stadt . . .	6939	268	—	7207
" " . . .	Stadtbibliothekfond	180840	20089	19089	181840
" " . . .	Schnyder-von Wartensee'sche Stiftung	80558	3393	441	83510
" " . . .	Orgelfond Fraumünster . . .	19027	1506	1096	19437
" " . . .	Speerli'sche Stiftung für wohl- thätige Anstalten	158066	6505	323	164248
" " . . .	Stadtpitallegatenfond	214310	12664	9182	217792
" " . . .	Meyer'sche Stiftung	117940	5380	3840	119480
" " . . .	Spargutfond d. Waisenhauses	29942	1338	1233	30047
" " . . .	Ostereierfond d. Waisenhauses	8161	312	343	8130
" " . . .	Waisenhausfond	1421832	80023	68978	1432877
" " . . .	Pfrundhausfond	1105880	51654	48865	1108669
" " . . .	Ott-Imhof'sche Stiftung . . .	50649	2115	1768	50996
" " . . .	Prediger-Wittwen- u. Waisen- fond	315003	15880	13300	317583
" " . . .	Pfarrpfrundfond	135751	5609	5277	136083
" " . . .	Lehrerpensionsfond	68340	2812	983	70169
" " . . .	Speerli'scher Stipendienfond .	110731	4494	2637	112588
" " . . .	Thomann'sche Stiftung	294073	12133	12422	293784
" " . . .	Köchli-Stiftung	1373	35	—	1408
" " . . .	Brüggerfond	642370	31591	24267	649694
" " . . .	Hausfond für das Bürger-Asyl	9612	415	—	10027
" " . . .	Bürgerasyl (Legatenfond) . . .	48687	47180	45119	50748
" " . . .	Wildgartenstiftung	50202	1917	1917	50202
" " . . .	Feuerwehr-Unterstützungsfond	44330	4887	95	49122
" " . . .	Pensionsfond f. d. Polizeikorps	49000	5047	1932	52115
" " . . .	Cholerahilfsfond	13661	455	27	14089
" " . . .	Französischer Kirchenfond . . .	182297	8116	8505	181908
" " . . .	Fries'scher Zeichnungsschul- fond	13553	574	533	13594
" " . . .	Krankenmobiliemagazin	48969	3832	2227	50574
" " . . .	Tilgungsfond f. d. Beiträge an die Kantonallehranstalten . .	220526	8894	8469	220951
" " . . .	Cholera-Hilfskolonnenfond . .	15402	675	30	16047

Gemeinden	Stiftungs- und Separatgüter	Bestand Ende Vor- jahres Fr.	Ein- nahmen Fr.	Aus- gaben Fr.	Bestand Ende Be- richts- jahres Fr.
Stadt Zürich . .	Brunnenlegat	23748	1105	24853	—
" "	Fond für Grundprotokollbe- reinigung	8534	332	—	8866
" "	Wehrmänner-Unterstützungsfond .	2741	104	—	2845
" "	Ziegler'scher Fond für ein Leichenhaus	10795	438	22	11211
" "	Baufond für ein Gewerbemuseum .	86449	3473	3126	86796
" "	Unfallversicherungskasse für die Bauarbeiter	23017	8843	8546	23314
" "	Aquariumfond	10529	425	417	10537
" "	Fond für ein Ausstellungsge- bäude	21424	861	43	22242
" "	Fond für eine Pensionskasse	2522	1105	3	3624
" "	Stipendienfond der ehem. Landtöchter Schule	24991	1245	325	25911
" "	Sealsfield'sches Legat	2240	80	—	2320
Aussersihl . . .	Gasbeleuchtungsfond	2500	—	—	2500
"	Schulvereinsfond	4166	138	136	4168
"	Fond des Feuerwehrcorps	1597	111	—	1708
Enge	Fond für Ankauf von Arbeits- material	4613	174	176	4611
"	Prämienfond für fleissige Ar- beitsschülerinnen	2592	80	94	2578
"	Jugendbibliothekfond	872	140	117	895
"	Escherstiftung	55640	2854	1623	56871
"	Bibliothekfond	5307	188	88	5407
"	Orgelfond	514	20	—	534
Fluntern	Bleuler-Legat	2990	100	112	2978
"	Rordorf'sches Legat	800	32	32	800
"	Fierz'sches Legat	207	7	7	207
"	Frank'sches Legat	207	7	7	207
"	Fierz'scher Kindergartenfond	7000	262	262	7000
"	Militär-Unterstützungsfond . . .	609	21	—	630
Hirslanden . . .	Fröbel'scher Kindergartenfond	6905	274	6	7173
"	Knabenschützenfond	1245	81	90	1236
"	Stipendienfond für Bürgerknaben .	1136	41	—	1177
"	Gemeineschützengut	1647	200	212	1635
"	Freischulfond	12690	486	486	12690
"	Fond für unbemittelte Alltags- schüler (Bauer'sches Legat)	720	25	—	745
"	Turnhausaufond	9831	351	7	10175
"	Arbeitsschulfond	1409	53	49	1413
"	Ostergeschenkfond	1640	57	—	1697
Hottingen	Bürger-Freischul- u. Stipen- dienfond	14614	808	527	14895
"	Kindergartenfond	3999	2404	2341	4062
"	Schindler'sches Legat	1500	64	64	1500

Gemeinden	Stiftungs- und Separatgüter	Bestand	Ein-	Aus-	Bestand
		Ende	nahmen	gaben	Ende
		Vor-	Fr.	Fr.	Be-
		jahres			richts-
		Fr.	Fr.	Fr.	jahres
					Fr.
Oberstrass . . .	Stipendienfond (Beugger'sches Legat)	256	10	—	266
„ . . .	Stipendienfond der Sekundar-				
	schule	464	16	—	480
Riesbach . . .	Fröbel'scher Kindergartenfond	6310	243	—	6553
„ . . .	Bürger-Freischulfond . . .	14504	569	310	14763
„ . . .	Bürger-Schützengut . . .	2036	405	427	2014
„ . . .	Unfallkasse der Feuerwehr .	1035	123	—	1158
Neumünster . .	Hürlimannfond	2300	92	92	2300
„ . . .	Bleulerfond	670	27	27	670
Unterstrass . .	Spendgut	22618	1987	1289	23316
„ . . .	Sidlerfond	28410	1052	76	29386
„ . . .	Meyer-Nägeli Schulreisefond	3423	130	3	3550
„ . . .	Orgelbaufond	11192	1301	16898	—4405
„ . . .	Luisenstiftung	1000	40	40	1000
Wiedikon . . .	Cholerahilfsfond	2353	89	102	2340
„ . . .	Armenholzfond	4570	169	17	4722
„ . . .	Waisenfond	17204	671	475	17400
„ . . .	Becherfond	2459	70	2	2527
Altstetten . . .	Suppenanstaltsfond	1383	48	—	1431
„ . . .	Spendkasse	1130	198	238	1090
„ . . .	Altersasylfond	293	10	—	303
„ . . .	Harmoniumfond	53	2	—	55
Dietikon . . .	Separatgut d. Sekundarschulgemeinde	2675	193	75	2793
„ katholisch.	Anniversarien- und Bruder-				
	schaftsfond	18600	1315	915	19000
Oberengstringen	Vogelsang'sches Legat (zu				
	Armenzwecken)	1426	60	30	1456
Unterengstringen	Separatfond zu Armenzwecken	430	17	17	430
Geroldswil . . .	Separat-Armengut	1411	49	1	1459
Höngg	Spendgut	14541	1196	703	15034
„	Militärfond	400	14	—	414
Unter-Oetwil a. L.	Separat-Armenfond	2393	93	35	2451
Schwamendingen	Spendgut	103	295	199	199
Seebach	Spendgut	2031	315	123	2223
„	Fond f. gemeinnützige Zwecke	500	18	—	518
„	Fond für ausserordentliche				
	Instandhaltung der Kirche	719	25	—	744
„	Duchinskyfond f. Schulreisen	600	22	100	522
„	Benninger'sche Stiftung für				
	eine Jugendbibliothek . .	400	16	16	400
Wipkingen . . .	Spendkasse	677	400	251	826
Wollishofen . .	Spendfond	10255	1056	379	10932
„	Christbaum-Commission . .	500	430	30	900
Wytikon	Schützengut	663	25	11	677
Zollikon	Spendgut	8346	360	309	8397
Bezirk Zürich		6439382	389657	350334	6478705

Gemeinden	Stiftungs- und Separatgüter	Bestand Ende Vor- jahres Fr.	Ein- nahmen Fr.	Aus- gaben Fr.	Bestand Ende Be- richts- jahres Fr.
Bezirk Affoltern.					
Gemeinnützige Gesellschaft d. Bezirk Affoltern . . .					
Hausen a. A.	Spendgut	115349	6636	5411	116574
„	Militär-Unterstützungsfond	9977	377	388	9966
Obfelden	Spendgut	1504	464	45	1923
	Summe	2075	75	75	2075
		128905	7552	5919	130538
Bezirk Horgen.					
Hirzel	Spendgut	2612	166	46	2732
Hirzel-Höhe	Baumann'sche Stiftung	4599	174	80	4693
Horgen	Fond der Suppenanstalt	490	18	—	508
„	Pfrundfond	5267	202	—	5469
„	Waisenfond	8409	288	35	8662
„	Wittwen- und Blindenfond	5247	203	50	5400
„	Hüni'scher Stipendienfond	3633	140	—	3773
„	Fierz'scher Stipendienfond	11183	419	—	11602
„	Orgelfond	20950	860	150	21660
„	Spendfond	34014	3236	1350	35900
„	Krankenasyllfond	136614	500	4000	133114
„	Gemeineschulfond	37299	1592	843	38048
„	Sparenaubrückenbaufond	5564	209	—	5773
Horgen-Dorf	Arbeitsschulfond	1300	50	50	1300
Horgen-Käpfnach	Arbeitsschulfond	1100	44	44	1100
Horgen-Berg	Separatarmenfond	600	23	23	600
„ „	Arbeitsschulfond	400	15	15	400
Horgen-Arn	Arbeitsschulfond	521	19	14	526
Kilchberg	Brodspendfond	298	11	50	259
„	Bürgerschulfond	2290	86	—	2376
„	Fond für Strassenbeleuchtung	2000	—	—	2000
„	Maurerstiftung	2006	75	50	2031
„	Separatkirchengut	1907	68	—	1975
„	Separatspendgut	3992	146	94	4044
„	Spendgut	12928	993	867	13054
Langnau	Holzarmenfond	30479	1526	7	31998
Oberrieden	Schulspendfond	1233	44	—	1277
„	Armenspendfond	11311	631	454	11488
„	Krankenfond	3000	122	12	3110
Richtersweil	Hotz'sche Stiftung (Spendgut)	68070	2950	3038	67982
„	Waisenhausfond	45979	1893	1806	46066
„	Krankenasyll	74265	5804	3762	76307
„	Jugendbibliothekfond	5689	224	224	5689
„	Separatfond des Schulgutes	6417	255	240	6432
Richtersweil-Hütten	Fierz'scher Stipendienfond z. Unterstützung von Handelslehrlingen	5336	262	—	5598
„	Fond für Schulreisen	318	15	—	333

Gemeinden	Stiftungs- und Separatgüter	Bestand	Ein-	Aus-	Bestand
		Ende Vor- jahres	nahmen	gaben	Ende Be- richts- jahres
		Fr.	Fr.	Fr.	Fr.
Rüschlikon	Kleinkinderschulfond	800	679	—	1479
"	Fond für Weihnachtsgaben	2000	80	80	2000
"	Spendfond	14892	5754	928	19718
"	Harmoniumfond	465	17	—	482
"	Kirchensteuerfond	1239	302	277	1264
"	Fond für bedürftige Militärs	327	12	—	339
"	Fond für Anschaffung von Lehrmitteln	2071	95	—	2166
"	Fond für Aufbesserung der Lehrerbesoldungen	1000	40	40	1000
"	Glockenfond	300	6	—	306
"	Luisen-Stiftung	3096	123	60	3159
"	Sonntagsschulfond	—	512	—	512
"	Thurm- und Glockenfond	7805	828	—	8633
Schönenberg	Spendfond (Baumann- u. Hürlimannfond)	3646	152	152	3646
Thalweil	Zugangelfond	209	8	—	217
"	Militärunterstützungsfond	4246	160	—	4406
"	Krankenasyll	85474	8355	4804	89025
"	Spendgut	10191	1874	438	11627
Wädensweil	Spendgut	13155	711	711	13155
"	Fond d. höheren Lehranstalten	24733	1052	1052	24733
"	Adelenstiftung	3299	121	50	3370
"	Krankenasyllfond	178284	13604	19736	172152
	Summe	914552	57748	45632	926668
Bezirk Meilen.					
Erlenbach	Freiwilliger Hausarmenfond	4379	474	493	4360
Herrliberg	Schützengut	1000	37	37	1000
"	Fierz'scher Stipendienfond	3004	111	10	3105
"	Hasler'scher Stipendienfond	295	10	—	305
"	Spendgut	2480	228	200	2508
Herrliberg-Wetzweil	Fond für die Arbeitsschule	1047	446	346	1147
Hombrechtikon	Waisenhausfond	26102	1459	—	27561
"	Spendgut	18531	974	909	18596
"	Jugendbibliothekfond	2311	121	24	2408
Küsnacht	Fennerstiftung	42162	2028	946	43244
"	Spendfond	12600	1260	1134	12726
Männedorf	Oetikerstift	100917	4391	4180	101128
"	Maria-Elisabethastift	5981	227	253	5955
"	Krankenkasse d. Armenanstalt	5600	457	225	5832
"	Kinderkasse d. Armenanstalt	2896	209	156	2949
"	Spendgut	39860	2404	2053	40211
"	Orgelfond	15239	756	775	15220
"	Waisenfond	20398	1610	2196	19812
"	Stipendienfond der Sekundarschule	629	20	31	618

Gemeinden	Stiftungs- und Separatgüter	Bestand Ende Vor- jahres Fr.	Ein- nahmen Fr.	Aus- gaben Fr.	Bestand Ende Be- richts- jahres Fr.
Männedorf	Krankenasyl	168866	10649	13848	165667
"	Separatfond der Armenanstalt	6454	249	2	6701
"	Turnhalle-Baufond	11226	441	6	11661
"	Altersasylfond	—	947	—	947
Meilen	Orgelfond	27992	900	1158	27734
"	Wunderli-Zollinger-Stiftung .	54429	2067	1717	54779
"	Spendgut	13353	1510	853	14010
"	Fierz'scher Stipendienfond für die Sekundarschule	11238	417	7	11648
"	Hasler'scher Stipendienfond für die Sekundarschule	1159	398	55	1502
"	Dorf-Korporationsgut	89070	2581	2211	89440
"	Wunderlifond	8049	307	317	8039
"	Nägelifond	100	4	7	97
"	Fierz'scher Krankenasylfond	8376	322	17	8681
Meilen-Berg	Wunderlifond	2045	77	107	2015
Oetwil a. See	Spendgut	3753	227	208	3772
"	Wunderli-Legat	5978	236	303	5911
"	Zollinger-Legat	5867	299	5	6161
Stäfa	Heitz-Huggenberg- und Bau- mann-Zürrer-Stiftung	2156	80	98	2138
"	Orgelfond	9097	351	5	9443
"	Legatenfond für Armen- und Waisenhausbewohner	6768	254	266	6756
"	Allgemeiner Freischul-Prä- mienfond	24578	990	990	24578
"	Fond für Berufsbildung von Waisenhauszöglingen	15930	586	223	16293
"	Waisenhausfond	39611	2041	1507	40145
"	Hausarmenfond	21714	3499	1319	23894
"	Kölla-Bühler-Stiftung	5164	198	3	5359
"	Jenny-Stiftung	2774	105	52	2827
"	Brändli-Stiftung	3206	125	109	3222
"	Ryffel-Tschudi-Fond	576	17	—	593
"	Hülfsfond	689	24	—	713
"	Fond für Gründung eines Krankenhauses	535	20	—	555
Stäfa-Kirchbühl	Freischulfond	17678	661	5619	12720
Uetikon	Ruegg'sches Legat	25668	957	957	25668
"	Leuthold'scher Spendfond . .	4000	160	160	4000
"	Allgemeiner Spendfond	8000	318	255	8063
"	Spendfond von Sal. Reichling	1000	40	40	1000
"	Legat Bruppacher	500	19	19	500
"	Arbeitsschulfond	2400	72	72	2400
"	Spendgut von Rud. Meier	1000	40	40	1000
	Summe	916430	49410	46523	919317

Gemeinden	Stiftungs- und Separatgüter	Bestand	Ein-	Aus-	Bestand
		Ende	nahmen	gaben	Ende
		Vor-			Be-
		jahres			richt-
		Fr.	Fr.	Fr.	jahres
					Fr.
Bezirk Hinweil.					
Bubikon	Waisenfond	51275	2252	1815	51712
"	Spendfond	15946	720	774	15892
"	Hottinger'scher Gabenfond	1000	37	35	1002
"	Hottinger'scherSchulreisefond	1034	40	29	1045
"	Weihnachtsfond	3000	188	117	3071
Dürnten	Wunderli-Legat	6921	273	76	7118
"	Spendgut	16973	1076	383	17666
Dürnten, Ober-	Hotz'sche Stiftung	3617	228	176	3669
" Unter-	Hotz'sche Stiftung	5175	301	248	5228
" Tann	Hotz'sche Stiftung	3675	245	213	3707
Fiscenthal	Spendgut	11070	3974	1117	13927
"	Orgelfond	154	5	—	159
"	Arbeitschulfond	810	173	142	841
Gossau	Freiwilliger Armenverein	4351	956	598	4709
"	Bosshard'scher Stiftsfond	750	30	30	750
"	Brennwald'sche Stiftung	2000	75	75	2000
" Ottikon	Stiftsgut der Schulgemeinde	977	37	25	989
Grünigen	Stiftsarmenfond	8933	753	353	9333
"	Orgelfond	643	64	1	706
"	Susannastiftung	400	15	16	399
"	Schulreiselegat	830	30	27	833
Hinweil	Orgelfond	1159	177	32	1304
"	Meili'sches Legat für die Sekundarschule	1413	50	—	1463
Rüti	Orgelfond	12884	511	497	12898
"	Stipendienfond	929	34	1	962
"	Spendgut	8637	3443	2458	9622
"	Jugendfestfond	2399	97	3	2493
Seegräben	Dorfgemeindegut	5385	220	169	5436
"	Spendgut	2187	184	118	2253
Wald	Schützengut	1644	86	1730	—
"	Hausarmenfond	37012	2470	1756	37726
" -Hischweil	Krankenfond	438	15	—	453
" -Laupen	Prämienfond f. fleissige Schüler	1000	40	40	1000
"	Militärunterstützungsfond	1274	36	—	1310
Wetzikon, Unter-	Separatgut	4460	171	35	4596
" -Kempten	Armengut der Zivilgemeinde	9871	394	320	9945
Summe		230226	19400	13409	236217
Bezirk Uster.					
Dübendorf-Gfenn-Hermikon	Separatfond d. Schulgemeinde	25680	1012	1012	25680
Egg	Separatfond des Sekundarschulreisefonds	353	14	14	353
"	Separatarmenfond	9450	1413	340	10523
"	Separatfond der Schule	2300	219	119	2400
Egg-Esslingen	Freischulfond	5000	200	200	5000
"	Arbeitsschulfond	500	20	20	500

Gemeinden	Stiftungs- und Separatgüter	Bestand Ende Vor- jahres Fr.	Ein- nahmen Fr.	Aus- gaben Fr.	Bestand Ende Be- richts- jahres Fr.
Egg, Hinter- . . .	Boller'sches Legat für arme Schüler . . .	400	16	16	400
" "	Bildungsfond für Handwerker- und Gewerbeschulen . . .	1000	40	23	1017
Fällanden . . .	Spendgut	281	330	22	589
Greifensee . . .	Spendgut	1041	40	1	1080
Maur	Fenner-Korrodi-Legat	21267	867	592	21542
"	Spendgut	2778	102	103	2777
"	Fenner-Korrodi-Familienstift	8865	327	202	8990
Mönchaltorf . . .	Zangerfond	2094	75	161	2008
Uster	Hilfsfond	22341	2320	2566	22095
"	Zuchtochsenfond	4673	1514	1602	4585
"	Thurmuhrenfond	748	27	—	775
"	Berthold Colinstiftung	—	20000	—	20000
"	Waisenhausfond	—	580	—	580
Uster-Greifensee	Separatfond des Sekundarschulkreises	5330	200	200	5330
Volketschwil . . .	Spendgut	3064	127	89	3102
Wangen	Spendgut	525	171	172	524
Wangen-Brüttisellen	Separatschulfond der Zivilgemeinde	1095	40	83	1052
	Summe	118785	29654	7537	140902
Bezirk Pfäffikon.					
Bauma	Spendgut	22423	4750	2027	25146
Bauma-Wellnau . .	Separatschulgut	1412	54	56	1410
Fehraltorf	Näherschulfond	2770	298	98	2970
"	Spendgut	5650	1511	574	6587
"	Kirchenbaufond	499	187	—	686
"	Kirchenbeheizungsfond	721	27	—	748
"	Orgelfond	878	33	—	911
Hittnau	Spendgut	6015	1598	680	6933
Pfäffikon	Spendgut	11658	2130	1289	12499
"	Hanhardfond (Separatfond für Schulreisen)	1737	604	27	2314
"	Harmoniumfond	1706	564	—	2270
"	Krankenasylfond	639	726	—	1365
"	Separatgut	3078	117	74	3121
"	Stipendienfond der Sekundarschule	4020	124	—	4144
Russikon-Gündisau	Separatfond	4044	220	65	4199
Russikon-Weilhof .	Separatschulgut der Zivilgemeinde	1552	60	58	1554
Sternenberg	Spendgut	10531	408	81	10858
"	Fond der Fortbildungsschule	1406	46	1	1451
"	Viehleihkasse	5321	178	75	5424
Wildberg-Schalehen	Spendgut	4597	175	6	4766
	Summe	90657	13810	5111	99356
Bezirk Winterthur.					
Bertschikon	Truninger'sches Legat	112	5	—	117
Brütten	Ziegenassekuranzgut	267	21	—	288

Gemeinden	Stiftungs- und Separatgüter	Bestand Ende Vor- jahres Fr.	Ein- nahmen Fr.	Aus- gaben Fr.	Bestand Ende Be- richts- jahres Fr.
Brütten	Pestalozzistiftung	1945	70	—	2015
„	Spendgut	1356	199	157	1398
„	Steffen'scher Waisenfond	261	9	—	270
Dägerlen	Etzensperger'sches Legat	500	20	20	500
Dättlikon	Pestalozzifond	3713	134	61	3786
Dynhard-Eschlikon	Wiesendanger'sches Legat (Separatschulgut)	1040	40	36	1044
Dynh.-Eschlik.-Welsikon	Zolliker Legat (Separatschulgut)	1000	40	12	1028
Elgg	Hegnauer-Hauser'sches Legat	21005	1453	934	21524
„	Spitalgut der Zivilgemeinde	52251	2600	1666	53185
„	Otto Werdmüller'sches Legat der Zivilgemeinde	6979	292	289	6982
Elsau	Unterstützungsfond	1205	48	40	1213
„	Spendgut	1307	233	112	1428
Hagenbuch	Steinemann'sches Legat der Schulgemeinde	1241	82	80	1243
„	Ernst-Kesselring'sches Legat	270	10	10	270
Hagenbuch-Hagenstall	Separatschulfond	439	18	2	455
Hagenbuch-Schneit	Schützengut	855	34	32	857
Hettingen	Schwarz'sches Legat	1800	72	72	1800
Neftenbach	Zuchtochsenfond	13981	549	347	14183
Ober-Winterthur	Güttinger'scher Armenfond der Zivilgemeinde	6173	242	264	6151
„ „	Stipendienfond der Sekundar- und Fortbildungsschule	2000	75	75	2000
„ „	Ziegenfond	2010	157	155	2012
„ „	Zuchtochsenfond	20097	1090	1095	20092
Rickenbach	Separatfond d. Schulgemeinde	400	35	—	435
Seuzach „	Ackeret'scher Stipendienfond	20998	1286	1591	20693
Töss	Waisenfond der Bürgergemeinde	3241	127	7	3361
Turbenthal	Schützengut	1274	8	514	768
Sitzberg	Rebsamen'sche Stiftung	8726	347	305	8768
Veltheim	Ernst'sche Stiftung	2760	95	95	2760
„	Grüebler'sche Stiftung	500	9	9	500
Winterthur	Stipendienfond der Bürgergemeinde	88854	6073	3151	91776
„	Stiftungsfond für die höhern Schulanstalten	107808	4479	4479	107808
„	Stiftungsfond für Mädchenausbildung	13347	849	3	14193
„	Stadtbibliothekfond der Bürgergemeinde	32951	8983	7738	34196
„	Ed. Steiner'sche Stiftung für Kunstzwecke	25000	1020	1020	25000
„	Unterstützungsfond der Feuerwehr	2959	215	—	3174
„	Schützenfond der Bürgergemeinde	13400	541	541	13400
„	Kadettenfond der Bürgergemeinde	3629	225	235	3619
„	Heinrich-, Schellen- u. Reb- stocklegat	5850	247	247	5850
„	Dr. Weinmann'scher Fond für sanitarisch-hygiein. Zwecke	31200	—	—	31200

Gemeinden	Stiftungs- und Separatgüter	Bestand Ende Vor- jahres Fr.	Ein- nahmen Fr.	Aus- gaben Fr.	Bestand Ende Be- richts- jahres Fr.
Winterthur . .	Dr. Jonas Furrer-Fond . .	4855	219	—	5074
„ . .	Fond für Ferienversorgung kränklicher Kinder	11454	662	504	11612
„ . .	Städtischer Krankenfond . .	68202	4892	2624	70470
„ . .	Betriebsfond d. Gewerbemuseums	8571	343	343	8571
„ . .	Spezialfond „August Volkart“ für Verpflegung armer, kranker Kinder	50911	2278	1650	51539
	Summe	648697	40426	30515	658608
Bezirk Andelfingen.					
Andelfingen . .	Spendfond	2676	1319	1234	2761
Andelfingen, Gross- „ Klein-	Kleinkinderschulfond	4362	1298	517	5143
„ „	Kleinkinderschulfond	1784	264	269	1779
„ „	Separatschulfond der Zivilgemeinde	4041	172	5	4208
„ „	Separatarmenfond d. Zivilgemeinde	670	23	—	693
„ „	Separatarbeitsschulfond . . .	676	20	—	696
Oerlingen . . .	Separatarmengut	2458	105	108	2455
Feuerthalen . .	Separatarmengut d. Zivilgemeinde	9763	364	372	9755
„ . .	Wegenstein-Bleuler'sche Stif- tung (Separatarmenfond) . .	1783	61	—	1844
„ . .	Friedhofverschönerungsfond .	550	19	19	550
„ . .	Separatarmengut für Nieder- gelassene d. Kirchengemeinde	1028	193	189	1032
Flurlingen . . .	Separatarmenfond	1568	57	3	1622
Henggart . . .	Ulrich Frauenfelder-Stiftung .	6025	228	33	6220
Marthalen . . .	Zuchtochsenfond	30226	880	1074	30032
Ossingen	Separatfond der Schulgemeinde .	23412	1038	1017	23433
„	Stipendienfond	2080	131	1	2210
Rheinau	Separatfond	30000	1137	1137	30000
„	Jahrtagsfond	13534	694	586	13642
Trüllikon	Zuchtochsenfond	8676	838	791	8723
„	Harmoniumfond	373	13	—	386
Trüllikon-Rudolfingen	Arbeitsschulfond	500	19	19	500
Trüllikon-Wildensbuch	Zuchtochsenfond	3462	146	5	3603
	Summe	149647	9019	7379	151287
Bezirk Bülach.					
	Bezirksschulfond	6000	240	240	6000
Bachenbülach . .	Separatarmenfond	3998	164	13	4149
„	Krankenfond	724	28	50	702
Bülach	Zuchtochsenfond	20001	1960	1954	20007
„	Separatschulgut	3154	143	320	2977
„	Josephenfond	1801	58	74	1785
„	Georgenfond	2082	83	80	2085

Gemeinden	Stiftungs- und Separatgüter	Bestand	Ein-	Aus-	Bestand
		Ende	nahmen	gaben	Ende
		Vor-			Be-
		jahres-			richts-
		Fr.	Fr.	Fr.	jahres-
		Fr.	Fr.	Fr.	Fr.
Bülach	Johannesfond	1023	40	40	1023
"	Jakobfond	509	20	20	509
"	Annafond	304	12	12	304
"	Separatarmenfond	6359	233	240	6352
"	Krankenfond	1554	62	66	1550
Dietlikon	Stadelmann'sches Legat	555	19	20	554
Eglisau	Stipendienfond	10400	415	415	10400
"	Zuchtochsenfond	14899	3313	3314	14898
Embrach, Ober-	Separatarmenfond	800	30	30	800
" Unter-	Separatarmenfond	2246	84	74	2256
" "	Zuchtochsenfond	27533	1930	1904	27559
Freienstein	Barbara-Stiftung d. Schulgemeinde	1000	40	40	1000
Freienstein-Teufen	Barbara-Stiftung d. Schulgemeinde	1000	40	40	1000
Glatfelden	Spendgut	3	118	51	70
Hochfelden	Schützengut	269	10	10	269
"	Krankenfond	682	27	27	682
"	Stiftsgut	415	16	16	415
"	Katharinenfond	1500	58	58	1500
"	Zuchtochsenfond	8873	552	660	8765
Höri	Krankenfond	697	28	28	697
"	Legatfond für Hausarme	633	25	25	633
Hüntwangen	Zuchtochsenfond	7509	791	661	7639
Kloten	Spendgut	16725	564	478	16811
"	Separatschulgut d. Zivilgemeinde	54713	2646	2981	54378
"	Zuchtochsenfond	11541	2999	3493	11047
Lufingen	Fond für einen Krankenwagen	260	9	—	269
Opfikon-Oberhausen	Spendgut	2842	105	90	2857
Rafz	Zuchtthierfond	16516	2231	1989	16758
"	Krankenfond	947	35	30	952
Rorbas	Zuchtochsenfond	8122	1592	1686	8028
"	Barbara-Stiftung	2500	91	91	2500
"	Friedhofgut	2130	51	206	1975
Wallisellen	Separatkirchengut	2852	498	691	2659
"	Spendgut	2135	196	56	2275
Winkel	Ziegelhüttengut d. Zivilgemeinde	3250	11576	10468	4358
Summe .		251056	33132	32741	251447
Bezirk Dielsdorf.					
Buchs	Irmingerfond	3107	196	—	3303
Niederglatt	Stiftungsfond f. d. Schuljugend	1055	37	3	1089
Niederweningen	Weidmann'scher Fond	8410	328	450	8288
Regensdorf	Schützengut	400	16	16	400
"	Schulgut	509	18	—	527
Schöfflisdorf	Strehlerfond d. Sek.-Schulkreises	1000	37	—	1037
Summe .		14481	632	469	14644

Zusammenzug.

Bezirke	Zahl der Güter	Bestand Ende Vorjahres	Ein- nahmen	Aus- gaben	Bestand Ende Berichts- jahres
		Fr.	Fr.	Fr.	Fr.
Zürich	111	6439382	389657	350334	6478705
Affoltern	4	128905	7552	5919	130538
Horgen	57	914552	57748	45632	926668
Meilen	57	916430	49410	46523	919317
Hinweil	36	230226	19400	13409	236217
Uster	23	118785	29654	7537	140902
Pfäffikon	20	90657	13810	5111	99356
Winterthur	46	648697	40426	30515	658608
Andelfingen	22	149647	9019	7379	151287
Bülach	42	251056	33132	32741	251447
Dielsdorf	6	14481	632	469	14644
Kanton Zürich . . .	424	9902818	650440 104871	545569	10007689

Bezirke	Aktiven					Pas- siven	Netto- vermögen
	Realisierbare			Nicht realisier- bare Aktiven	Total aller Aktiven		
	Total (reallisir- bare)	Davon					
		Zins- tragende Kapitalien	Liegen- schaften	Fr.	Fr.		
Fr.	Fr.	Fr.	Fr.	Fr.	Fr.	Fr.	
Zürich	6255380	6106881	—	629500	6884880	406175	6478705
Affoltern	130206	129845	—	400	130606	68	130538
Horgen	787142	737797	41500	156664	943806	17138	926668
Meilen	878000	770160	94430	53960	931960	12643	919317
Hinweil	236952	233952	500	250	237202	985	236217
Uster	140911	137349	—	—	140911	9	140902
Pfäffikon	100779	94477	4050	20	100799	1443	99356
Winterthur	658206	646661	—	410	658616	8	658608
Andelfingen	152144	145862	6750	66	152210	923	151287
Bülach	279465	241283	16150	6870	286335	34888	251447
Dielsdorf	14644	14447	—	—	14644	—	14644
Kanton Zürich	9633829	9258714	163380	848140	10481969	474280	10007689

Legate und Geschenke der Stiftungs- und Separatgüter 1889.

Gemeinden	Stiftungs- und Separatgüter	Betrag Fr.
Bezirk Zürich.		
Zürich	Stadtbibliothekfond	1000
„	Stadtpitallegatenfond	900
„	Meyer'sche Stiftung	500
„	Waisenhausfond	10098
„	Pfrundhausfond	5025
„	Prediger-Wittwen- und Waisenfond	500
„	Brüggerfond	5655
„	Bürgerasyl	800
„	Unfallversicherungskasse der Bauarbeiter Fond für eine Pensionskasse	20 1000
Hottingen	Freischul- und Stipendienfond	200
Unterstrass	Orgelbau fond	5
Höngg	Spendgut	500
Dietikon	Separatfond der Sekundarschule	100
Dietikon, katholisch	Anniversarien- und Bruderschaftsfond	400
Ober-Engstringen	Vogelsang'sches Armenlegat	3
Seebach	Spendgut	235
Wipkingen	Spendkasse	120
Wollishofen	Spendfond	523
„	Christbaumkommission	400
Zollikon	Spendgut	50
	Summe	28034
Bezirk Horgen.		
Hirzel	Spendgut	100
Horgen	Spendfond	2000
„	Krankenasyllfond	500
Oberrieden	Armen-Spendfond	200
Richtersweil	Waisenhausfond	100
„	Krankenasyll	773
Rüschlikon	Kleinkinderschulfond	500
„	Sonntagsschulfond	500
Schönenberg	Glockenfond	303
Thalweil	Krankenasyll	1600
„	Spendgut	700
	Summe	7276
Bezirk Meilen.		
Erlenbach	Freiwilliger Hausarmenfond	282
Herrliberg-Wetzweil	Arbeitsschulfond	100
Hombrechtikon	Waisenhausbaufond	1000
„	Spendgut	30

Legate und Geschenke der Stiftungs- und Separatgüter 1889.

Gemeinden	Stiftungs- und Separatgüter	Betrag Fr.
Küsnacht	Spendfond	217
Männedorf	Krankenkasse der Armenanstalt	250
„	Waisenfond	100
„	Krankenasyll	900
„	Altersasyllfond	898
Meilen	Hasler'scher Stipendienfond	350
Oetweil	Spendfond	52
Stäfa	Waisenhausfond	500
„	Hausarmenfond	1950
	Summe	6689
Bezirk Hinweil.		
Dürnten	Spendgut	456
Dürnten, Ober-	Hotz'sche Stiftung	100
„ Unter-	Hotz'sche Stiftung	100
„ Tann	Hotz'sche Stiftung	100
Fischenthal	Spendgut	3000
Grünigen	Stiftsarmenfond	400
Rüti	Spendgut	2000
Wald	Hausarmenfond	680
	Summe	6836
Bezirk Uster.		
Fällanden	Spendgut	200
Uster	Hülfsfond	200
„	Waisenhausfond	500
„	Berthold Collin-Stiftung	20000
	Summe	20900
Bezirk Pfäffikon.		
Fehraltorf	Näherschulfond	200
„	Spendgut	800
Bauma	Spendgut	2200
Pfäffikon	Spendgut	650
„	Hanhardfond	530
„	Harmoniumfond	500
„	Krankenasyllfond	700
	Summe	5580
Bezirk Winterthur.		
Elgg	Hegnauer- Hauser'sches Legat	100
„	Spitalgut der Zivilgemeinde	500

Legate und Geschenke der Stiftungs- und Separatgüter 1889.

Gemeinden.	Stiftungs- und Separatgüter.	Betrag Fr.	
Rickenbach	Separat-Fond	20	
Winterthur	Stipendienfond der Bürgergemeinde	2500	
„	Stiftungsfond für Mädchenausbildung	300	
„	Stadtbibliothekfond der Bürgergemeinde	1200	
„	Fond für Ferienversorgung kränklicher Kinder	150	
„	Städtischer Krankenfond	300	
	Summe .	5070	
Bezirk Andelfingen.			
Andelfingen	Spendgut	987	
„ Gross	Kleinkinderschulfond	889	
Ossingen	Stipendienfond	46	
Rheinau	Jahrtagfond	200	
	Summe .	2122	
Bezirke.			
Zürich	Fr. 28034	Uebertrag Fr. 69735	
Affoltern	—	Pfäffikon	5580
Horgen	7276	Winterthur	5070
Meilen	6689	Andelfingen	2122
Hinweil	6836	Bülach	—
Uster	20900	Dielsdorf	—
		Kanton Zürich Fr.	82507

H. Allgemeine

I. Einnahmen und

Zahl der Güter		Steuerfaktoren, wo solche für erhobene Steuern herbeigezogen wurden			Korrent-Einnahmen			
		Steuerkapital in Tausendern Fr.	Steuerpflichtige		Total Fr.	Davon		
			Haushaltungen	Männer		Steuern incl. Nachzahlungen Fr.	Zinse von Kapitalien Fr.	Ertrag der Liegenschaften Fr.
213	Gemeindegüter, politische . . .	853408	65886	82356	8433292	3845042	895372	1005948
260	Zivilgemeinde- und Nutzungsgüter . .	43487	6168	7487	739155	72186	48814	398315
178	Kirchengüter . .	547407	44290	52701	488935	317828	94251	15294
187	Armengüter . .	410596	45358	55020	1435356	758986	250731	28006
381	Primarschulgüter .	822418	65802	80834	2733309	1866072	244621	35896
95	Sekundarschulgüter	317002	28546	34655	523671	*197707	21184	1240
424	Stiftungs- und Separatgüter . . .	—	—	—	650440	—	374378	6001
1738	Summe	2994318	256050	313053	15004158	7057821	1929351	1490700

* Hiezu kommen noch Beiträge aus andern Gütern an Sekundarschulen Fr. 210179.

II. Aktiven, Passiven

	Aktiven					Pas-siven	Ueber-schuss der Aktiven
	Realisierbare			Nicht-realisierbare Aktiven	Total aller Aktiven		
	Total (realisierbare)	Davon					
		Zins-tragende Kapitalien	Liegen-schaften				
Fr.	Fr.	Fr.	Fr.	Fr.	Fr.	Fr.	
Gemeindegüter, politische . . .	53351555	22381086	18067465	15488951	68840506	63016023	5824483
Zivilgemeinde- und Nutzungsgüter . .	8044237	1214380	6259720	1009478	9053715	2288741	6764974
Kirchengüter . .	2874564	2414924	367415	9655321	12529885	487087	12042798
Armengüter . .	7193504	6286801	607192	403809	7597313	247161	7350152
Primarschulgüter .	6711211	5846404	412648	14383464	21094675	4937871	16156804
Sekundarschulgüter	594134	517332	1640	956140	1550274	290222	1260052
Stiftungs- und Separatgüter . .	9633829	9258714	163380	848140	10481969	474280	10007689
Summe	88403034	47919641	25879460	42745303	131148337	71741385	59406952

Zusammenstellungen.**Ausgaben 1889.**

Korrent-Ausgaben							Ueberschuss der	
Total	Davon						Ein- nah- men	Aus- gaben
	Besol- dungen, Allgemeine Verwaltung	Ver- zinsung von Passiven	Erstellung und Unter- halt von		Polizei-, Bestat- tungs- und Lösch- wesen	Lehr- mittel und Schreib- materi- alien		
			Gebäuden u. Liegen- schaften	Strassen				
Fr.	Fr.	Fr.	Fr.	Fr.	Fr.	Fr.	Fr.	
8071118	1209896	2780308	304923	1287699	586502	—	362174	—
613560	34335	92974	84878	40282	40917	—	125595	—
381901	157134	22377	89987	—	—	—	107034	—
1437230	44893	10619	9645	—	—	—	—	1874
3033500	1326082	223874	847338	—	—	141004	—	300191
490667	310472	9752	15339	—	—	52562	33004	—
545569	47881	14112	31336	—	—	—	104871	—
14573545	3130693	3154016	1383446	1327981	627419	193566	732678 430613	302065

und Stammgut 1889.

Stammgut			Deckung des Stammgutes		Passiven im Berichtsjahre			
Ein- nahmen	Ausgaben, resp. Ab- schrei- bungen	Bestand Ende Berichts- jahres	§ 7, Schlussatz, und § 8 der Verordnung		neu- ge- macht	getilgt	Ver- mehr- ung	Ver- minder- ung
			Ueber- schuss	Defizit				
Fr.	Fr.	Fr.	Fr.	Fr.	Fr.	Fr.	Fr.	Fr.
218518	456167	11906918	—	16699806	29232328	16689599	12542729	—
128211	184875	6283668	—	482698	101332	176748	—	75416
208475	2351220	3689507	—	1410041	43518	97973	—	54455
67690	5544	6939236	7107	—	93729	83702	10027	—
42776	1945215	8044479	—	6422337	586748	372126	214622	—
2254	212307	532621	—	173599	171311	33598	137713	—
—	—	9159549	—	—	42627	55743	—	13116
667924	5155328 4487404	46555978	7107	25188481 25181374	30271593	17509489	12905091 12762104	142987

III. Uebersicht des Nettovermögens aller öffentlichen Gemeingüter auf Ende des Jahres 1880.

Bezirke	Ge-	Kirchen-	Armen-	Primar-	Sekundar-	Stiftungs-	Total des Netto- vermögens (nach Abzug der Passiven)	Auf den	Total der Passiven aller öffentlichen Güter	Auf den*
	meinde- güter Fr.	güter Fr.	güter Fr.	schul- güter Fr.	schul- güter Fr.	Separat- güter Fr.		Kin- wohner kommen*		Fr.
Zürich	2588705	3061211	1952919	3712683	187322	6478705	17971545	162	47524120	428
Affoltern	290691	622445	270982	772240	31219	130538	2118115	169	117858	9
Horgen	975112	1228524	733163	1534093	100673	926668	5498233	178	557377	18
Meilen	477480	885791	578950	1089430	117789	919317	4068757	212	428274	22
Hinweil	—164728	852121	334524	1372292	320335	236217	2950761	93	783628	25
Uster	248248	501467	236830	914256	78639	140902	2120342	121	452916	26
Prattikon	—85357	717740	240130	1024757	86223	99356	2082849	120	676285	39
Winterthur	155805	1581108	1923499	1962102	118541	658608	6399663	141	17275302	381
Andelfingen	3197109	934582	428914	1351118	91854	151287	6154864	366	794099	47
Bülach	3121990	932697	328668	1205461	63929	251447	5904192	282	1144636	55
Dielsdorf	1784402	735112	321573	1218372	63528	14644	4137631	306	1986890	147
Summe	12589457	12042798	7350152	16156804	1260052	10007689	59406952	176	71741385	213
1888	8364521	8664922	7280772	13148340	926222	9869769	48254546	143	58535176	174
1887	8115150	7991711	7234329	13021681	886433	9630101	46879405	138	58278746	172

IV. Uebersicht der erhobenen Steuern und der hauptsächlichsten Ausgaben nach Bezirken.

Bezirke	Steuern für das				Total aller erhobenen Steuern		Auf den Einwohner kommen		Beiträge aus den Steuern an Sekundarschulen		Von den Ausgaben fallen auf				
	Ge- meinde- wesen	Kirchen- wesen	Armen- wesen	Schul- wesen	Fr.	Fr.	Fr.	Fr.	Fr.	Fr.	Verzinsung von Passiven		Erstellung und Unterhalt von Gebäuden und Liegenschaften		Be- soldungen, allgemeine Verwaltung
											Fr.	Fr.	Fr.	Fr.	
Zürich . . .	2208258	124707	82068	1096372	3506405	31,54	78111	2132701	637992	709221	1456468				
Affoltern . . .	46951	6258	40116	40494	133822	10,67	7622	5028	19272	12622	54787				
Horgen . . .	210455	24394	101828	180030	516707	16,75	12757	22734	92598	50959	191465				
Meilen . . .	175232	23885	85913	104437	389467	20,33	12782	48016	178059	98873	122321				
Hinweil . . .	177481	36402	80013	173906	467802	14,68	5794	32758	65467	77677	141632				
Uster . . .	102883	10297	67524	62887	243591	13,86	11426	18129	32541	13466	90582				
Pfäffikon . . .	131159	12057	62661	57235	263112	15,13	5545	29419	50546	17637	78317				
Winterthur . . .	757370	43946	72189	144841	1018346	22,45	64308	704523	117300	128929	701020				
Andelfingen . . .	27009	9691	48172	70821	155693	9,27	1375	37031	54473	45737	94759				
Bülach . . .	54123	14882	72453	86154	227112	10,88	4858	48878	45865	196393	120394				
Dielsdorf . . .	31304	11809	46049	46602	135764	10,03	5601	74799	33868	31932	78948				
Summe . . .	3917228	317828	758986	2063779	7057821	20,98	210179	3154016	1327981	1383446	3130693				
1888 . . .	3716806	296439	709595	1919556	6642396	19,70	215791	2491605	1154315	1004535	2987168				
1887 . . .	3759626	264051	761027	1866550	6651254	19,61	201513	2678273	1058534	892587	2921402				

V. Uebersicht betreffend das Verhältniss der Steuerquoten im Jahr 1889 zur Anzahl der betroffenen Gemeinde-Einwohner.

Bezirke	Gemeindesteuern (Schul-, Kirchen-, politische und Zivilgemeindesteuern — nicht inbegriffen die Armensteuern —) wurden erhoben von Gemeinde-Einwohnern (nach der Volkszählung vom Jahre 1888):												
	keine	bis 10/00	1—20/00	2—30/00	Einwohnerzahl mit 0—30/00 Steuern	3—40/00	4—50/00	5—60/00	6—70/00	7—80/00	8—100/00	über 100/00	Einwohnerzahl mit 3—10 u. mehr 0/00 Steuern
Zürich . . .	—	—	—	946	946	1733	1911	34916	37138	32340	2169	—	110207
Affoltern . . .	—	—	—	3963	3963	2548	1358	2518	1912	240	—	—	8576
Horgen . . .	—	—	587	555	1142	14922	2514	5129	5484	1659	—	—	29708
Meilen . . .	—	—	—	944	944	—	11105	6194	916	—	—	—	18215
Hinwil . . .	—	—	—	690	690	4924	5337	1189	3170	2933	9359	4260	31172
Uster . . .	—	—	—	1359	1359	1194	3505	6974	4289	271	—	—	16233
Pfäferskon . . .	—	—	—	72	72	1647	3210	3987	2108	1757	4320	285	17314
Winterthur . . .	—	—	771	2848	3990	891	4282	1855	3478	22992	6973	888	41359
Andelfingen . . .	549	73	5189	4553	10364	2356	2871	375	361	466	—	—	6429
Bülach . . .	764	841	6752	650	9007	3624	1519	1644	4117	1003	48	—	11955
Dielsdorf . . .	—	981	2682	3554	7217	2018	1712	1132	602	—	857	—	6321
Summe	1313	2266	15981	20134	39694	35857	39324	65913	63575	63661	23726	5433	297489
In Prozenten . . .	0,3	0,7	4,7	6,0	11,7	10,6	11,7	19,6	18,9	18,9	7,0	1,6	88,8
1888 . . .	—	3,0	4,4	7,7	15,1	9,6	13,4	18,8	17,4	16,1	8,8	0,8	84,9
1887 . . .	0,2	2,5	5,6	5,3	13,6	12,7	9,9	22,4	17,0	14,5	8,6	1,8	86,4

VI. Klassifikation der jährlichen durchschnittlichen Gemeindesteuern in den Jahren 1869 bis und mit 1889 nach der Zahl der Gemeinden mit Steuern.¹⁾

(Politische, Zivil-, Schul- und Kirch-Gemeinden.)

Bezirke	Gesamtzahl der Gemeinden mit Steuern	Steuern								Mehr als 8 0/00
		0—1 0/00	1—2 0/00	2—3 0/00	3—4 0/00	4—5 0/00	5—6 0/00	6—7 0/00	7—8 0/00	
Zürich	40	—	—	2	6	3	14	9	6	—
Affoltern	29	—	—	2	7	9	1	8	2	—
Horgen	21	—	1	2	4	9	3	2	—	—
Meilen	19	—	—	1	4	10	3	1	—	—
Hinwil	50	—	—	2	5	10	8	16	9	—
Uster	40	—	—	4	5	14	13	4	—	—
Pfäffikon	55	—	—	—	1	21	13	5	12	3
Winterthur	84	1	4	2	18	16	11	17	8	7
Andelfingen	38	6	11	9	8	1	—	1	1	1
Bülach	35	4	8	5	7	5	4	2	—	—
Dielsdorf	36	4	9	11	9	2	—	1	—	—
Summe	447	15	33	40	74	100	70	66	38	11
In Prozenten	100	3,4	7,4	8,9	16,5	22,4	15,7	14,8	8,5	2,4

¹⁾ Die Armensteuern sind hier nicht inbegriffen.

J. Uebersicht der Quoten der im Jahre 1889 erhobenen Gemeindesteuern.

Gemeinden	Von sämmtlichen Gemeinde-Einwohnern wurden im Jahre 1889 Steuern erhoben für das					Total der er- hobenen Steuern von 1869-1889 (ohne Armen- steuern) 0/00	Von den Ge- meinde- bürgern für das Armengut 0/00
	politische Gem.-Gut 0/00	Zivil- Ge- meinde- Gut 0/00	Kirchen- Gut 0/00	Schul- Gut 0/00	Summe 0/00		
Bezirk Zürich.							
Zürich, Fraumünster . . .	4,60	—	—	1,40	6	114,40	—
„ Predigern . . .	4,60	—	0,50	1,40	6,50	118	—
„ Grossmünster . . .	4,60	—	—	1,40	6	116,15	—
„ St. Peter . . .	4,60	—	—	1,40	6	117,40	—
„ kathol. Gemeinde . . .	4,60	—	1	1,40	7	129	—
Aussersihl . . .	3,75	—	—	4,25	8	148,13	1
Enge . . .	3,50	—	0,80	1,50	5,80	104,50	0,80
„ -Leimbach . . .	3,50	—	0,80	3,60	7,90	134,50	0,80
Fluntern . . .	3,50	—	0,80	2,40	6,20	126,50	0,40
Hirslanden . . .	4,85	—	0,20	2,45	7	121,45	0,50
Hottingen . . .	3,65	—	0,20	2,55	6,40	122,50	0,50
Oberstrass . . .	3,60	—	0,35	4,05	8	136,50	1
Riesbach . . .	3,85	—	0,20	2,45	6	108,20	1
Unterstrass . . .	3,75	—	1	2,25	7	125,17	—
Wiedikon . . .	4,50	—	—	3,50	8	150,20	1
Aesch . . .	1,20	—	—	1,80	3	80,60	2
Albisrieden . . .	4	—	—	3	7	106,10	1
Altstetten . . .	2	—	0,35	4	6,35	112,75	1
Birmensdorf . . .	3,50	—	—	4	7,50	152,70	2,50
Dietikon, reformirt . . .	2,40	—	—	3	5,40	98	2,50
„ katholisch . . .	2,40	—	1	3	6,40	128,95	2,50
Engstringen, Ober- . . .	2	—	0,50	1,80	4,30	67,90	2 theilw.
„ Unter- . . .	1	—	0,50	0,90	2,40	42,05	2
Geroldswil . . .	1	—	0,50	1,40	2,90	81,70	2
Höngg . . .	1,40	—	0,50	3,45	5,35	102,70	—
Oerlikon . . .	4	—	0,70	4	8,70	165,45	2
Oetwil . . .	0,80	—	0,50	1,40	2,70	61,97	2
Schlieren . . .	1	—	—	4	5	114,90	1,80
Schwamendingen . . .	3,10	—	0,70	2,20	6	120,70	2
Seebach . . .	1,50	—	2,50	4	8	135,80	3
Utikon . . .	2,20	2	1,50	2,20	7,90	148,85	—
„ Ringlikon . . .	2,20	2	1,50	2,20	7,90	146,85	—
Urdorf, Nieder- . . .	2	—	0,50	4	6,50	133,60	3
„ Ober- . . .	5	—	0,50	4	9,50	138,85	3
Weiningen . . .	1	—	0,50	3,20	4,70	75,10	2
Wipkingen . . .	3,86	—	0,40	3,24	7	118,56	1
Wollishofen . . .	2,50	—	—	1,50	4	79,88	—

Gemeinden	Von sämtlichen Gemeinde-Einwohnern wurden im Jahre 1889 Steuern erhoben für das					Total der erhobenen Steuern von 1869 - 1889 (ohne Armen- steuern) 0/00	Von den Ge- meinde- bürgern für das Armengut 0/00
	politische Gem.-Gut	Zivil- Ge- meinde- Gut	Kirchen- Gut	Schul- Gut	Summe		
	0/00	0/00	0/00	0/00	0/00		
Wytikon	2,80	—	0,70	4	7,50	156,25	0,80
Zollikon, Dorf	4,38	—	0,12	1	5,50	81,92	1
„ Berg	4,38	—	0,12	2,25	6,75	111,47	1
Bez. Affoltern.							
Aeugst	1,50	—	1	1	3,50	94	2
Aeugsterthal	1,50	0,50	1	3	6	144	2
Wengi	1,50	—	1	1	3,50	100,06	2
Affoltern	2	—	0,50	3	5,50	153,25	2
Zwillikon	2	—	0,50	3	5,50	117,85	2
Bonstetten	2	—	—	2	4	99,50	3
Hausen	2,30	—	0,50	0,50	3,30	89,90	1,50
Ebertsweil	2,30	—	0,50	1,50	4,30	94,60	1,50
Hedingen	1,50	—	—	1,50	3	84,50	2
Kappel	1,50	—	—	1,50	3	69,90	1
Hauptikon	1,50	—	—	1,20	2,70	63,20	1
Uerzikon	1,50	—	—	1,20	2,70	60,60	1
Knonau	1,50	—	0,50	1	3	68,05	1
Maschwanden	1	—	0,50	1	2,50	44,10	1,50
Mettmenstetten Ober-	1,25	—	—	1	2,25	71,20	1,50
„ Unter-	1,25	—	—	1	2,25	70,05	1,50
Dachelsen	1,25	—	—	1,50	2,75	74,85	1,50
Heffersweil	1,25	—	—	3	4,25	97,57	1,50
Rossau	1,25	2	—	1	4,25	89,80	1,50
Obfelden-Lunnern . . .	3	—	—	0,50	3,50	128,87	1
Toussen	3	—	—	1,50	4,50	135,60	1
Ottenbach	1,50	—	0,50	4,50	6,50	103	1,50
Riffersweil	1,50	—	—	1	2,50	67,20	0,50
Stallikon	4,20	—	—	2	6,20	138,55	2,50
Buchenegg-Dägerst	4,20	—	—	3	7,20	159,25	2,50
Gamlikon	4,20	—	—	2	6,20	142,95	2,50
Medikon-Baldern	4,20	—	—	2	6,20	134,25	2,50
Sellenbüren	4,20	—	—	2	6,20	136,35	2,50
Wettsweil	1,20	—	—	5	6,20	129,70	2,50
Bezirk Horgen.							
Adlisweil	1,50	—	—	2,50	4	89,45	2
Hirzel, Kirche	1	—	0,50	2	3,50	50,50	1
„ Höhe	1	—	0,50	2	3,50	49,50	1
„ Spitzen	1	—	0,50	2,50	4	74,90	1

Gemeinden	Von sämtlichen Gemeinde-Einwohnern wurden im Jahre 1889 Steuern erhoben für das					Total der er- hobenen Steuern von 1869-1889 (ohne Armen- steuern) 0/00	Von den Ge- meinde- bürgern für das Armengut 0/00
	politische Gem.-Gut	Zivil- Ge- meinde- Gut	Kirchen- Gut	Schul- Gut	Summe		
	0/00	0/00	0/00	0/00	0/00		
Horgen, Dorf . . .	4,55	—	0,40	1,70	6,65	122,55	1,25
„ Käpfnach . . .	4,55	—	0,40	2,85	7,80	128,50	1,25
„ Berg . . .	4,55	—	0,40	2,60	7,55	122,45	1,25
„ Arn . . .	4,55	—	0,40	2,80	7,25	138,65	1,25
Hütten . . .	0,50	—	—	1	1,50	39,70	2,25
Kilchberg . . .	2,25	—	—	2,25	4,50	83,20	0,50
Langnau . . .	2	—	—	4,50	6,50	101,75	2
Oberrieden . . .	3,50	—	0,25	1,75	5,50	89,45	0,50
Richterswil . . .	1,65	—	0,20	2,10	3,95	74,50	1,45
Rüschlikon . . .	2,50	—	0,25	1,75	4,50	81,50	1
Schönenberg, Kirche .	2,50	—	—	1,80	3,80	92,50	2
„ Mittelberg . . .	2,50	—	—	1	3,50	92,90	2
Thalweil . . .	2,87	—	0,86	3,27	6	109	1
Wädenswil, Dorf . . .	1,50	—	0,40	1,20	3,10	97,70	1,70
„ Langrüti . . .	1,50	—	0,40	1,80	3,20	95,80	1,70
„ Ort . . .	1,50	—	0,40	1,80	3,20	90,90	1,70
„ Stocken . . .	1,50	—	0,40	0,80	2,70	85,80	1,70
Bezirk Meilen.							
Erlenbach . . .	1,80	—	0,20	1	3	69,65	2,60
Herrliberg . . .	2,25	—	0,25	3	5,50	94,60	1
Wetzweil . . .	2,25	—	1,25	2,50	6	102,10	1
Hombrechtikon . . .	3,50	—	0,50	1,75	5,75	105,85	2
Feldbach . . .	3,50	—	0,50	1,50	5,50	99,10	2
Uetzikon . . .	3,50	—	0,50	2	6	114,60	2
Küsnacht . . .	2,85	—	0,80	0,95	4,60	90,57	1,70
Limberg . . .	2,85	—	0,80	2,30	5,95	87,42	1,70
Männedorf . . .	2,70	—	0,40	1,40	4,50	81,80	1
Meilen, Dorf . . .	3,15	—	0,25	1,50	4,90	90,80	1,80
„ Obermeilen . . .	3,15	—	0,25	1,90	5,30	94,60	1,80
„ Bergmeilen . . .	3,15	—	0,25	3,10	6,50	120,10	1,80
„ Feldmeilen . . .	3,15	—	0,25	2,60	6	88,15	1,80
Oetweil . . .	1	—	0,50	3	4,50	55,15	0,50
Stäfa, Kirchbühl . . .	3	—	0,25	1	4,25	69,10	1,75
„ Uelikon . . .	3	—	0,25	1,75	5	92,10	1,75
„ Uerikon . . .	3	—	0,25	1,50	4,75	73,40	1,75
„ Uetikon . . .	2	—	—	4	6	103	1
„ Zumikon . . .	2,25	—	0,50	4	6,75	144,55	0,80
Bezirk Hinweil.							
Bäretswil . . .	2,50	—	1	4	7,50	109,80	2
Adentswil . . .	2,50	—	1	2,50	6	96	2

Gemeinden	Von sämtlichen Gemeinde-Einwohnern wurden im Jahre 1889 Steuern erhoben für das					Total der er- hobenen Steuern von 1869-1889 (ohne Armen- steuern) 0/00	Von den Ge- meinde- bürgern für das Armengut 0/00
	politische Gem.-Gut	Zivil- Ge- meinde- Gut	Kirchen- Gut	Schul- Gut	Summe		
	0/00	0/00	0/00	0/00	0/00		
Bettswil	2,50	—	1	3,50	7	106,50	2
Fehrenwälsberg	2,50	—	1	5	8,50	113	2
Hof (Müdspach)	2,50	—	1	2	5,50	102,50	2
Thal (Tanne) . .	2,50	—	1	3	6,50	105,50	2
Wappenswil . . .	2,50	—	1	3,50	7	103,50	2
Bubikon	2	—	0,50	2	4,50	79,90	2
Wolfhausen . . .	2	—	0,50	1,50	4	94,50	2
Dürnten, Unter-	1	—	0,50	1,50	3	58,35	2
„ Ober-	1	—	0,50	3,50	5	77,85	2
Tann	1	—	0,50	3	4,50	79,75	2
Fischenthal, Boden	4	—	0,50	2	6,50	116,50	2
Bodmen	4	—	0,50	3	7,50	128,25	2
Gibswil	4	—	0,50	2	6,50	126	2
Hörnli	4	—	0,50	1,50	6	130,25	2
Lenzen	4	—	0,50	2	6,50	135	2
Oberhof	4	—	0,50	2	6,50	127,25	2
Strahlegg	4	—	0,50	4	8,50	148,50	2
Gossau	3	—	—	2	5	90	2
Bertschikon . . .	3	—	—	1,75	4,75	101,75	2
Grüt	3	—	—	3	6	108,20	2
Herschmettlen. .	3	—	—	2	5	96,50	2
Ottikon	3	—	—	2	5	86,50	2
Grünlingen	2	—	0,30	1,70	4	61,10	1,50
Binzikon	2	—	0,30	1,60	3,90	65,50	1,50
Itzikon	2	—	0,30	2,20	4,50	83	1,50
Hinwil	4	2	2	1,20	9,20	159,90	2,25
Bossikon	4	—	2	2	8	138,90	2,25
Gyrenbad	4	—	2	2	8	150,90	2,25
Hadlikon	4	—	2	2,50	8,50	130,65	2,25
Ringwil	4	—	2	2,50	8,50	150,20	2,25
Unterbach	4	—	2	3	9	144,40	2,25
Unterholz	4	—	2	2,50	8,50	142,40	2,25
Wernetshausen . .	4	—	2	1,50	7,50	131	2,25
Rüti	1	—	—	3	4	85,55	0,50
Fägswil	1	—	—	3	4	91,55	0,50
Seegräben	2,50	—	—	3,70	6,20	113,60	1
Wald	6	—	1	3,50	10,50	148,25	1,50
Güntisberg	6	—	1	3	10	148,50	1,50
Hittenberg	6	—	1	3	10	166	1,50
Hübli	6	—	1	2,50	9,50	157	1,50
Laupen	6	—	1	3	10	129	1,50
Ried	6	—	1	1,50	8,50	134	1,50
Wetzikon, Ober-	3	1,20	1	3,20	8,40	106,90	2

Gemeinden	Von sämtlichen Gemeinde-Einwohnern wurden im Jahre 1889 Steuern erhoben für das					Total der er- hobenen Steuern von 1869-1889 (ohne Armen- steuern) 0/00	Von den Ge- meinde- von bürgern für das Armengut 0/00
	politische Gem.-Gut	Zivil- Ge- meinde- Gut	Kirchen- Gut	Schul- Gut	Summe		
	0/00	0/00	0/00	0/00	0/00		
Wetzikon, Unter- . . .	3	—	1	4,20	8,20	128,45	2
Ettenhausen . . .	3	—	1	3,70	7,70	131,70	2
Kempton . . .	3	—	1	4,20	8,20	146,90	2
Robank . . .	3	1,20	1	5,20	10,40	148,90	2
Robenhausen . . .	3	1,20	1	4,20	9,40	146,65	2
Bezirk Uster.							
Dübendorf . . .	5	—	—	2	7	113,90	2
Berg . . .	5	—	—	1,50	6,50	109,20	2
Gfenn . . .	5	—	—	1,50	6,50	120,70	2
Hermikon . . .	5	—	—	1,50	6,50	121,20	2
Weil-Berg . . .	5	—	—	1,50	6,50	109,45	2
Egg, Vorder- . . .	3	0,25	0,50	1,50	5,25	112,25	2,50
„ Hinter- . . .	3	—	0,50	1,50	5	97,50	2,50
Esslingen . . .	3	—	0,50	2	5,50	97,10	2,50
Bad . . .	3	—	0,50	1,50	5	94,50	2,50
Lieburg . . .	3	—	0,50	2	5,50	93,50	2,50
Fällanden . . .	1,50	—	—	1,75	3,25	59,15	1
Greifensee . . .	1,30	—	1,50	1,25	4,05	57,60	2
Maur . . .	5	—	—	1	6	109,25	2
Aesch . . .	5	—	—	2	7	133,50	2
Binz . . .	5	0,50	—	1,50	7	126,60	2
Ebmatingen . . .	5	0,50	—	1,50	7	137,10	2
Uessikon . . .	5	—	—	1	6	115,50	2
Mönchaltorf . . .	1,50	—	1	2,80	5,30	108,67	2,50
Brand . . .	1,50	—	1	2,80	5,30	108,67	2,50
Heussberg . . .	1,50	—	1	1,75	4,25	107,72	2,50
Lindhof-Wühre . . .	1,50	—	1	2,80	5,30	108,67	2,50
Schwerzenbach . . .	4	—	—	2	6	85,15	—
Uster, Kirch- . . .	2,50	0,50	0,30	2	5,30	94,45	1,70
„ Ober- . . .	2,50	0,70	0,30	1,50	5	81,90	1,70
„ Nieder- . . .	2,50	1	0,30	2,40	6,20	97,20	1,70
Freudweil . . .	2,50	—	0,80	2,80	5,60	89	1,70
Nänikon . . .	2,50	—	0,30	2	4,80	88,25	1,70
Nossikon . . .	2,50	—	0,30	2,20	5	93,90	1,70
Riedikon . . .	2,50	—	0,30	3	5,80	107,30	1,70
Sulzbach . . .	2,50	0,50	0,30	4	7,80	129,10	1,70
Werrikon . . .	2,50	—	0,30	2	4,80	92,25	1,70
Winikon . . .	2,50	1	0,30	2	5,80	85,80	1,70
Wermatsweil . . .	2,50	—	0,30	2,50	5,30	89,60	1,70
Volketsweil . . .	1	—	—	2	3	51,60	2,50
Gutensweil . . .	1	—	—	1,75	2,75	57,15	2,50

Gemeinden	Von sämtlichen Gemeinde-Einwohnern wurden im Jahre 1889 Steuern erhoben für das					Total der er- hobenen Steuern von 1869-1889 (ohne Armen- steuern) 0/00	Von den Ge- meinde- bürgern für das Armengut 0/00
	politische Gem.-Gut	Zivil- Ge- meinde- Gut	Kirchen- Gut	Schul- Gut	Summe		
	0/00	0/00	0/00	0/00	0/00		
Hegnau	1	—	—	2	3	72,60	2,50
Kindhausen	1	—	—	2,50	3,50	80,80	2,50
Zimikon	1	0,20	—	2	3,20	71,15	2,50
Wangen	1,50	1,50	1	1,50	5,50	96	2
Brüttisellen	1,50	—	1	1,20	3,70	79,25	2
Bezirk Pfäffikon.							
Bauma	7,60	0,50	0,40	1	9,50	158,80	2
Blittersweil	7,60	—	0,40	3	11	176,60	2
Lipperschwendi . . .	7,60	—	0,40	2	10	167,90	2
Undalen	7,60	—	0,40	2	10	158,10	2
Fehraltorf	3	—	—	2	5	93,10	1
Hittnau, Ober-	2	—	—	1,10	3,10	106,90	2,25
„ Unter-	2	0,50	—	1,50	4	89,65	2,25
Dürstelen	2	—	—	3,50	5,50	130,95	2,25
Hasel	2	—	—	4	6	116,80	2,25
Isikon	2	—	—	2	4	94,10	2,25
Illnau, Ober-	2	1	1	1,50	5,50	101,50	2
„ Unter-	2	2	1	1,50	6,50	94,50	2
Bisikon	2	—	1	1,50	4,50	102,70	2
Effretikon	2	0,50	1	2	5,50	95	2
Oberhofgemeinde	2	—	1	1,50 2,50	4,50 5,50	93,40 94,40	2
Ottikon	2	4	1	2,50	9,50	116	2
Rikon	2	—	1	2	5	93,25	2
Horben	2	—	1	1,50	4,50	110,10	2
Kyburg	2	2	—	1,50	5,50	77,75	2,25
Lindau	2	—	—	2,50	4,50	109,60	1
Grafstall	2	—	—	3,50	5,50	105,65	1
Tagelswangen	2	2	—	2	6	102,35	1
Winterberg	2	1	—	2,50	5,50	143,40	1
Pfäffikon	3	1	0,50	1,50	6	108,50	2
Auslikon	3	—	0,50	4	7,50	114,50	2
Balm, Ober-	3	1	0,50	4	8,50	121,70	2
„ Unter-	3	—	0,50	4	7,50	122,50	2
Faichrüti	3	—	0,50	2,50	6	97,80	2
Hermatsweil	3	—	0,50	2,50	6	97,50	2
Irgenhausen	3	0,50	0,50	3	7	89	2
Oberweil	3	—	0,50	3	6,50	102,10	2
Sulzberg	3	1	0,50	1,50	6	89,50	2
Wallikon	3	0,50	0,50	2	6	90,40	2

Gemeinden	Von sämmtlichen Gemeinde-Einwohnern wurden im Jahre 1889 Steuern erhoben für das					Total der er- hobenen Steuern von 1869-1889 (ohne Armen- steuern) 0/00	Von den Ge- meinde- bürgern für das Armengut 0/00
	politische Gem.-Gut	Zivil- Ge- meinde- Gut	Kirchen- Gut	Schul- Gut	Summe		
	0/00	0/00	0/00	0/00	0/00		
Russikon	2,50	0,50	—	0,50	3,50	100,68	2
Gündisau	2,50	1	—	4	7,50	160,93	2
Ludetsweil	2,50	—	—	0,50	3	103	2
Madetsweil	2,50	2	—	0,50	5	101,45	2
Rumlikon	2,50	2	—	4	8,50	162,45	2
Sennhof	2,50	0,50	—	2	5	110,95	2
Weilhof	2,50	—	—	2	4,50	100,45	2
Sternenberg	6	—	2	1,50	9,50	161,20	2
Gfell	6	—	2	2	10	165,70	2
Kohltobel	6	—	2	2	10	161,20	2
Kohlwies	6	—	2	2	10	166,70	2
Weisslingen	5	—	0,50	1,50	7	140,45	2,50
Dettenried	5	—	0,50	1,50	7	146,45	2,50
Ländikon	5	—	0,50	1,50	7	151,20	2,50
Neschweil	5	—	0,50	1,50	7	141,95	2,50
Theilingen	5	0,50	0,50	2	8	157,15	2,50
Wildberg	2,50	—	—	1,60	4,10	105,20	2
Ehrikon	2,50	—	—	1,60	4,10	102,45	2
Schalchen	2,50	—	—	2	4,50	110,15	2
Wyla	6	—	—	1,50	7,50	158,20	2
Manzenhub	6	—	—	2	8	191,20	2
Thalgarten	6	—	—	1,50	7,50	177,95	2
Bezirk Winterthur.							
Altikon	—	—	0,80	1	1,80	27,35	1
Bertschikon	3	0,20	—	2,40	5,60	72,39	2
Gündlikon	3	5	0,50	4,20	12,70	116,95	2
Gundetsweil	3	—	—	2,25	5,25	75,65	2
Kefikon	3	—	—	2,25	5,25	74,25	2
Leibensberg	3	—	—	2,25	5,25	74,25	2
Stegen	3	—	—	4	7	50,70	2
Zünikon	3	0,25	0,50	4,20	7,95	104,45	2
Brütten	—	—	1	2	3	40,40	1
Dägerlen	4	—	1	1,50	6,50	89,75	—
Benk	4	—	1	1,50	6,50	94,35	—
Berg	4	1	1	1,50	7,50	85,05	—
Oberweil	4	0,50	1	3,20	8,70	105,40	—
Rutschweil	4	—	1	1,50	6,50	89,45	—
Dättlikon	4	—	1	2,50	7,50	92	—
Dynhard	8	2	—	1,70	11,70	163,40	1,50
Eschlikon	8	2	—	3	13	159,40	1,50
Sulz	8	—	—	1,70	9,70	135,70	1,50

Gemeinden	Von sämtlichen Gemeinde-Einwohnern wurden im Jahre 1889 Steuern erhoben für das					Total der er- hobenen Steuern von 1869-1889 (ohne Armen- steuern) 0/00	Von den Ge- meinde- bürgern für das Armengut 0/00
	politische Gem.-Gut	Zivil- Ge- meinde- Gut	Kirchen- Gut	Schul- Gut	Summe		
	0/00	0/00	0/00	0/00	0/00		
Vordergrüt . . .	8	—	—	1,70	9,70	136	1,50
Welsikon . . .	8	2	—	3	13	177,90	1,50
Elgg	0,50	—	0,50	1,30	2,30	37,30	1,40
Ellikon	—	—	—	1,40	1,40	29,10	1,50
Elsau	3	—	0,40	4,55	7,95	99,20	1,50
Räterschen . . .	3	1	0,40	4,55	8,95	108,10	1,50
Hagenbuch . . .	1,20	2,50	—	2	5,70	80,70	1,50
Schneit	1,20	5,50	0,50	4	11,20	101,05	1,50
Hettlingen . . .	3,50	—	—	1	4,50	67,30	1,50
Hofstetten . . .	2,50	—	0,50	1,50	4,50	102,35	2,50
Dickbuch	2,50	2	0,50	3,30	8,30	138,10	2,50
Geretsweil . . .	2,50	—	0,50	1,50	4,50	75,70	2,50
Huggenberg . . .	2,50	—	0,50	1,50	4,50	79,70	2,50
Wenzikon	2,50	0,30	0,50	{ 1,60 3,30	{ 4,90 6,60	{ 84,65 86,35	2,50
Neftenbach . . .	1,50	—	0,20	1,30	3	51,10	2
Aesch	1,50	0,50	0,20	2	4,20	74,45	2
Hünikon	1,50	2	0,20	2,60	6,30	93,51	2
Ried	1,50	—	0,20	2	3,70	74,15	2
Oberwinterthur .	5	—	0,50	3	8,50	117,33	2
Grundhof	5	—	0,50	2	7,50	124,23	2
Hegi	5	1	0,50	3	9,50	137,03	2
Reutlingen . . .	5	0,70	0,50	3,20	9,40	139,93	2
Ricketweil . . .	5	1	0,50	1,35	8,35	132,77	2
Stadel	5	1,30	0,50	2	8,80	138,21	2
Zinzikon	5	—	0,50	3	8,50	111,73	2
Pfungen	2,50	—	—	3	5,50	78	1
Rickenbach . . .	—	—	—	0,45	0,45	14,35	1,20
Schlatt	2	—	—	{ 1,80 2,05	{ 3,80 4,05	{ 85,42 85,67	2
Waltenstein . . .	2	0,70	—	1,85	4,55	78,90	2
Schottikon, Ober-	2	—	0,50	2,55	5,05	84,55	4
„ Unter-	2	—	0,50	2,55	5,05	84,55	4
Seen	4	—	0,50	2	6,50	111,90	2
Eidberg	4	—	0,50	1,60	6,10	127,22	2
Iberg	4	0,50	0,50	2,50	7,50	131,60	2
Oberseen	4	—	0,50	2	6,50	112,90	2
Sennhof	4	0,50	0,50	{ 2 2,50	{ 7 7,50	{ 114,90 115,40	2
Seuzach	1,50	1	—	5	7,50	85,20	1,40
Ohringen, Ober-	1,50	—	—	3	4,50	74,20	1,40
„ Unter-	1,50	0,25	—	3	4,75	71,70	1,40
Töss	3,50	—	0,20	3,70	7,40	128,35	1

Gemeinden	Von sämtlichen Gemeinde-Einwohnern wurden im Jahre 1889 Steuern erhoben für das					Total der er- hobenen Steuern von 1869-1889 (ohne Armen- steuern) 0/00	Von den Ge- meinde- bürgern für das Armengut 0/00
	politische Gem.-Gut	Zivil- Ge- meinde- Gut	Kirchen- Gut	Schul- Gut	Summe		
	0/00	0/00	0/00	0/00	0/00		
Turbenthal	6	1	0,50	1,50	9	167,20	1,50
Bühl	6	—	0,50	3	9,50	176	1,50
Hutzikon	6	—	0,50	1,50	8	144,40	1,50
Landenberg	6	—	0,50	3	9,50	175,10	1,50
Neubrunn	6	0,50	0,50	1,50	8	173,60	1,50
Oberhofen	6	—	0,50	1,50	8	150,05	1,50
Ramsberg	6	—	0,50	1,50	8	144,95	1,50
Schmidrüti	6	1	2	2	11	147,70	1,50
Seelmatten	6	—	2	—	8	171,75	1,50
Sitzberg	6	1	2	2	11	142,45	1,50
Steinenbach	6	—	0,50	1,50	8	141,95	1,50
Tablat	6	0,50	0,50	1,50	8,50	159,20	1,50
Veltheim	2,20	—	0,80	5,50	8,50	166,25	1,50
Wiesendangen	1,80	—	0,50	1,60	3,90	166,75	1,50
Attikon	1,80	0,50	0,50	1,60	4,40	75	0,50
Buch	1,80	1,85	0,50	2,40	6,05	81,04	0,50
Menzengrüt	1,80	—	0,50	2,25	4,55	103,80	0,50
Wallikon	1,80	—	0,50	2,40	4,70	81,60	0,50
Winterthur	7	—	0,20	—	7,20	78,25	0,50
„ kath. Gemeinde	7	—	1	—	8	118,95	—
Wülflingen	1,50	—	0,70	2,80	5	136,40	—
Zell	5	—	1	1	7	105,50	2
Kollbrunn	5	—	1	2	8	134,82	2
Langenhard, Ober-	5	—	1	3	9	149,97	2
„ Unter-	5	—	1	3	9	170,17	2
Rikon-Au	5	—	1	1,50	7,50	171,42	2
Bezirk Andelfingen.							
Adlikon	0,50	1	—	2,70	4,20	79,50	0,80
Dättweil	0,50	—	—	4,70	5,20	128,60	0,80
Niederweil	0,50	—	—	3,20	3,70	97,22	0,80
Andelfingen, Gross-	—	—	—	2,70	2,70	74,80	0,80
Andelfingen, Klein-	1,50	—	—	2,70	4,20	53,10	0,80
Alten	1,50	1,05	—	2,90	5,45	81,93	0,80
Oerlingen	1,50	—	—	2,70	4,20	49,80	0,80
Benken	—	—	—	—	—	9,15	—
Berg	0,60	—	—	2,50	3,10	44,40	1
Gräslikon	0,60	—	—	1,50	2,10	29,75	1
Buch	—	—	1,50	1	2,50	25,50	2

Gemeinden	Von sämtlichen Gemeinde-Einwohnern wurden im Jahre 1889 Steuern erhoben für das					Total der er- hobenen Steuern von 1869-1889 (ohne Armen- steuern) 0/00	Von den Ge- meinde- bürgern für das Armengut 0/00
	politische Gem.-Gut	Zivil- Ge- meinde- Gut	Kirchen- Gut	Schul- Gut	Summe		
	0/00	0/00	0/00	0/00	0/00		
Dachsen	2,50	—	—	1	3,50	43,80	1
Dorf	—	—	—	1,50	1,50	42,40	1,50
Feuerthalen	—	2	0,60	1,70	4,80	53,07	1
Langwiesen	—	—	0,60	3,40	4	65,26	1
Flaach	—	—	0,50	2,50	3	42	2
Flurlingen	0,50	—	—	2,20	2,70	35,95	2
Henggart	1,50	—	—	1,70	3,20	63,50	0,50
Humlikon	2	—	—	2,70	4,70	65	0,80
Laufen	0,50	—	—	1,90	2,40	44,05	1
Uhwiesen	0,50	—	—	1,90	2,40	41,55	1
Nol	0,50	—	—	2,40	2,90	40,55	1
Marthalen	—	—	0,50	1,50	2	19	1
Ellikon	—	—	0,50	1	1,50	28,50	1
Ossingen	—	—	0,50	1,50	2	19	2,50
Rheinau	1	—	—	1	2	31,14	2
Stammheim, Ober- Wylen	—	—	—	2	2	37,12	1
Wylen	—	—	—	1	1	15,32	1
Stammheim, Unter- Thalheim	1,50	—	—	2	3,50	35,80	1,20
Thalheim	3	2	—	2,70	7,70	162,16	2
Gütighausen	3	—	—	4,70	7,70	185,52	2
Trüllikon	—	—	1	1	2	15,40	2,50
Rudolfingen	—	—	1	1,80	2,80	21,69	2,50
Wildensbuch	—	—	1	3,50	4,50	47,47	2,50
Truttikon	—	—	1	1,20	2,20	16,60	0,80
Volken	1,50	—	0,50	2,50	4,50	64,40	2
Waltalingen	2	—	—	2,50	4,50	57,90	2
Guntalingen	2	—	—	4,50	6,50	74,10	2
Bezirk Bülach.							
Bachenbülach	—	—	0,80	1,10	1,90	11,70	1,50
Bassersdorf	2,50	—	—	4	6,50	62,20	2
Bülach	—	—	0,80	1	1,80	21,80	1
Dietlikon	—	—	1,50	2,50	4	43,85	1,50
Eglisau	2	—	0,75	3,25	6	57,80	2
Tössriedern	2	—	0,75	1,75	4,50	73,90	2
Embrach, Ober- Unterwagenburg	4	—	—	2,60	6,60	118,67	4
Unterwagenburg	4	0,50	—	2,20	6,70	127,75	4
Embrach, Unter- Freienstein	—	—	—	1,20	1,20	18,25	1,75
Freienstein	1	1	—	1,25	3,25	72,45	2
Teufen	1	1	—	2	4	65,40	2
Glattfelden	1	2,50	—	2,75	6,25	92,75	3
Zweidlen	1	1,50	—	3,75	6,25	96,68	3

Gemeinden	Von sämtlichen Gemeinde-Einwohnern wurden im Jahre 1889 Steuern erhoben für das					Total der erhobenen Steuern von 1869-1889 (ohne Armen- steuern) 0/00	Von den Ge- meinde- bürgern für das Armengut 0/00
	politische Gem.-Gut	Zivil- Ge- meinde- Gut	Kirchen- Gut	Schul- Gut	Summe		
	0/00	0/00	0/00	0/00	0/00		
Hochfelden	—	—	0,80	—	0,80	9,40	1
Höri	—	—	0,80	1	1,80	23,40	2
Hüntwangen	—	—	—	2	2	21,53	2
Kloten	3,60	—	—	1	4,60	58,97	1,20
Gerlisberg	3,60	—	—	1,74	5,34	59,71	—
Lufingen	—	—	—	4	7,60	110,05	1,20
Nürensdorf	3	—	—	1,50	1,50	31,52	—
Baltensweil	3	—	—	3	6	91,55	2
Birchweil	3	0,50	—	1,20	4,20	100,51	2
Breite	3	—	—	3,50	7	116,30	2
Oberweil	3	—	—	4	7	132,80	2
Opfikon	5,50	—	—	3,50	6,50	122,30	2
Oberhausen	5,50	0,30	—	2	7,50	74,40	2,50
Rafz	—	—	—	2	2	13,35	2
Rieden	—	—	1,50	2,25	3,75	79,25	2,50
Rorbas	—	—	—	4	4	37,15	1,50
Wallisellen	1	—	0,75	5,25	7	81,15	3
Wasterkingen	—	—	—	3	3	41,23	3
Winkel	—	—	—	0,70	0,70	27,88	1,20
Eschenmosen	—	2	—	1,50	3,50	61,73	1,20
Rüti	—	—	—	3	3	89,13	1,20
Wyl	—	—	—	—	—	36,50	2
Bezirk Dielsdorf.							
Affoltern	4,70	—	—	3,50	8,20	141,50	1,80
Bachs	—	—	0,50	2	2,50	33,45	1,50
Thal (Hub)	—	—	0,50	1	1,50	25,95	1,50
Boppelsen	—	—	0,60	2	2,60	30,80	2
Buchs	1,50	—	—	1	2,50	37,75	2,50
Dällikon	—	—	—	0,75	0,75	15,75	1,50
Dänikon	—	—	—	2,20	2,20	57,10	2,50
Dielsdorf	—	—	1	4	5	78,90	2
Hüttikon	1,50	—	0,60	2,20	4,30	88,05	2,30
Neerach	—	—	—	1	1	15,90	1,50
Ried	—	—	—	0,90	0,90	22,64	1,50
Niederglatt	0,25	—	0,30	1,30	1,85	21,60	1,70
Niederhasli	2	—	0,30	2,30	4,60	66,35	1,70
Mettmenhasli	2	—	0,30	2,30	4,60	72,10	1,70
Nassenweil	2	0,30	0,30	2,30	4,90	74,35	1,70
Oberhasli	2	—	0,30	2	4,30	69,10	1,70
Niederweningen	—	—	0,50	1	1,50	22,70	2,50

Gemeinden	Von sämtlichen Gemeinde-Einwohnern wurden im Jahre 1889 Steuern erhoben für das					Total der er- hobenen Steuern von 1869-1889 (ohne Armen- steuern) 0/00	Von den Ge- meinde- bürgern für das Armengut 0/10
	politische Gem.-Gut	Zivil- Ge- meinde- Gut	Kirchen- Gut	Schul- Gut	Summe		
	0/00	0/00	0/00	0/00	0/00		
Oberglatt . . .	2	—	—	1	3	61,41	1,50
Hofstetten . . .	2	—	—	2	4	68,66	1,50
Oberweningen . . .	—	—	1	6	7	55,90	3
Otelfingen . . .	—	—	0,60	2	2,60	27,75	0,60
Raat . . .	1,50	—	0,50	2	4	77,30	4
Schüpfheim . . .	1,50	—	0,50	1	3	48,40	4
Regensberg . . .	2,50	—	0,50	3	6	66	1
Regensdorf . . .	2	—	0,50	1	3,50	43,05	0,50
Adlikon . . .	2	1,20	0,50	2	5,70	84,55	0,50
Watt . . .	2	1	0,50	2	5,50	69,45	0,50
Rümlang . . .	1	—	1,50	1	3,50	57,50	1,50
Schleinikon . . .	—	—	1	1	2	20,55	3
Schöfflisdorf . . .	—	—	1	1	2	22,90	3
Stadel . . .	1	—	0,50	1	2,50	43,10	2,50
Steinmaur, Ober-	4	—	—	—	4	45,10	1,50
„ Nieder-	4	—	—	1,50	5,50	56,05	1,50
Sünikon . . .	4	1,50	—	1	6,50	62,60	1,50
Weiach . . .	—	—	—	1,50	1,50	20,60	2
Windlach . . .	—	—	0,50	2	2,50	46,20	1,50

Vertheilung der Staatsbeiträge

an die

Armenausgaben der Gemeinden

vom

Jahr 1889.



Vertheilung der Staatsbeiträge

von

Armenausgaben der Gemeinden

im

Jahre 1889.

Uebersicht der Armenverhältnisse im Jahr 1889.

Bezirke	Klassifikation der unterstützten Armen									
	Total aller Unterstützten	Von den Unterstützten wohnten			Unerwachsene (Waisen u. hilflose Kinder)		Erwachsene			
		in der Heimats-gemeinde	ausserhalb der Heimat-gemeinde		Zahl	Durchschnitt der Unterstützung per Kopf	Dauernd Unterstützte		Vorübergehend Unterstützte	
			im Kanton	ausserhalb des Kantons			Zahl	Durchschnitt der Unterstützung p.Kopf Fr.	Zahl	Durchschnitt der Unterstützung per Kopf Fr.
Zürich	1547	607	770	170	583	129	538	204	426	95
Affoltern	586	148	373	65	222	116	164	136	200	79
Horgen	1129	509	548	72	357	144	469	183	303	49
Meilen	870	414	390	66	292	142	365	164	213	91
Hinweil	1063	320	639	104	364	112	413	171	286	61
Uster	755	294	399	62	317	97	290	160	148	43
Pfäffikon	863	275	495	93	283	109	343	177	237	49
Winterthur	1409	578	659	172	497	136	563	172	349	51
Andelfingen	694	332	276	86	262	90	262	163	170	67
Bülach	917	443	395	79	375	81	393	144	149	43
Dielsdorf	744	317	377	50	318	87	301	144	125	67
1889 Summa	10577	4237	5321	1019	3870	115	4101	170	2606	65
„ in Prozenten	100	40,06	50,31	9,63	36,59		38,77		24,64	
1888 Summa	10586	4309	5321	956	3872	115	4335	160	2379	61
„ in Prozenten	100	40,70	50,26	9,04	36,58		40,95		22,47	
Bezirke	Total der Armenunterstützungen pro 1889	Durchschnitt der Unterstützungen p. Kopf	Beiträge des Staates pro 1889	1879						
				Gesamtbetrag der Armenunterstützungen	Ertrag der Armensteuern	Beiträge des Staates	Zahl der unterstützten Armen	Durchschnitt der Unterstützung p. Kopf		
	Fr.	Fr.	Fr.	Fr.	Fr.	Fr.	Fr.	Fr.	Fr.	
Zürich	225408	146	12782	249237	43325	4587	1260	198		
Affoltern	63929	109	11631	58085	22506	7769	608	96		
Horgen	152277	135	9267	123184	67591	5579	977	126		
Meilen	120897	139	4032	102952	69116	7296	800	129		
Hinweil	128865	121	22557	123445	80484	17690	1319	94		
Uster	83557	111	13443	66338	44957	5199	690	96		
Pfäffikon	103168	120	24642	85726	51315	10088	884	97		
Winterthur	182263	129	16192	175201	66179	8023	1322	133		
Andelfingen	77928	112	8793	60243	28664	1374	648	93		
Bülach	93319	102	9272	76629	52574	2124	820	93		
Dielsdorf	79743	107	14827	68090	41585	6073	682	100		
Summa	1311354	124	147438	1189130	568296	75802	10010	119		
Prozent der Armenausgaben 1889			11,2			6,38				
„ „ „ 1888			11,4							
„ „ „ 1887			11,5							

Vertheilung der Staatsbeiträge an die Armenausgaben pro 1889.

Gemeinden	Zahl der unterstützten Armen (1889)	Vermögens- und Steuer- verhältnisse der Gemeinden				Gesamtbetrag der Armenausgaben (Armenunterstützungen) der Gemeinden (1889)	Ueberschuss der Armenausgaben nach Abzug der Rückstellungen, der Bussen, Gebühren, und des Ertrages des Armeingutes	Staatsbeiträge an die Armenausgaben der Gemeinden pro 1889	Beiträge an die Ausgaben für bessere Erziehung almsgenössiger junger Leute
		Reines Vermögen des Armen- gutes	Steuerkapital für Armensteuern in Tausenden	Zahl der steuerpflichtigen Haushaltungen und Bürger	Erhöbete Steuern in den Jahren 1885 bis 1889 0/00				
		Fr.	Fr.	Bürger		Fr.	Fr.	Fr.	Fr.
Bezirk Zürich.									
Zürich . . .	368	929646	—	—	—	77398	21211	—	385
Aussersihl . . .	103	44026	5839	1206	5	12772	7845	100	18
Enge . . .	36	82361	12437	703	1,5	8180	4066	—	—
Fluntern . . .	46	42600	6422	446	2,7	7427	2753	—	15
Hirslanden . . .	60	50356	3834	429	3,5	6850	4115	—	—
Hottingen . . .	54	97208	6718	868	2,5	7876	3525	—	10
Oberstrass . . .	30	40263	2342	388	5	5001	1837	—	—
Riesbach . . .	194	75531	13047	1103	4,8	20402	14497	43	42
Unterstrass . . .	29	86922	—	—	—	4795	—	—	16
Wiedikon . . .	66	63689	3971	655	5	8625	2533	—	98
Aesch . . .	15	7971	464	169	10	1629	1212	105	—
Albisrieden . . .	17	23164	1163	204	5	1731	792	—	—
Altstetten . . .	33	42442	1563	400	3,9	3501	1538	—	—
Birmensdorf . . .	42	17440	777	542	13,25	4843	3734	1096	—
Dietikon, ref. . .	58	24704	497	190	10,5	4119	2881	1507	—
„ kath. . .	29	22351	433	265	10,5	2659	1553	209	—
Höngg . . .	38	58955	—	—	2	5957	3227	—	27
Oerlikon . . .	11	9124	501	190	9,5	1739	555	—	—
Schlieren . . .	27	27594	695	287	7,7	3275	1737	127	68
Schwamending. . .	32	9679	411	256	13	3255	2808	1474	16
Seebach . . .	38	17984	990	394	12	5208	3950	1182	74
Utikon . . .	6	19702	—	—	—	661	—	—	—
Urdorf . . .	49	20282	422	348	15	5066	3733	2193	—
Weiningen . . .	70	16196	1506	621	10	8991	8100	3846	104
Wipkingen . . .	33	27363	1789	336	5	4017	2236	14	13
Wollishofen. . .	15	53121	—	—	—	2514	106	—	—
Wytikon . . .	18	15549	976	218	3,9	1465	855	—	—
Zollikon . . .	30	26696	4740	535	3,5	5452	4005	—	—
Summa . . .	1547	1952919	71537	10753		225408	105404	11896	886
Bezirk Affoltern.									
Aeugst . . .	38	10305	546	334	9	2940	2258	498	—
Affoltern . . .	93	34154	1467	909	11,5	9733	8251	3499	510
Bonstetten . . .	34	11916	752	508	10	3338	2499	231	—
Hausen . . .	62	23233	3175	611	7	8935	7324	648	—
Hedingen . . .	53	17220	1305	633	11	4989	3659	309	—
Kappel . . .	11	13934	1126	334	2	1045	565	—	—
Knonau . . .	16	38254	997	259	6,5	2829	203	—	19

Gemeinden	Zahl der unterstützten Armen (1889)	Vermögens- und Steuer- verhältnisse der Gemeinden				Gesamtbetrag der Armenausgaben (Armenunterstützungen) der Gemeinden (1889)	Ueberschuss der Armenausgaben nach Abzug der Rückstellungen, der Bussen, Gebühren, und des Ertrages des Armengutes	Staatsbeiträge an die Armenausgaben der Gemeinden pro 1889	Beiträge an die Ausgaben für bessere Erziehung almsenögiger junger Leute
		Reines Vermögen des Armen- gutes	Steuerkapital für Armen- steuern in Tau- sendern	Zahl der steuer- pflichen Haus- hal- tungen und Bürger	Erho- bene Steuern in den Jahren 1885 bis 1889				
		Fr.	Fr.	Bürger	0/00				
Maschwanden	23	18514	1176	302	6,5	3384	2087	76	—
Mettmenstetten	56	30709	2616	657	8	6615	4773	188	—
Obfelden . . .	28	15306	2863	561	4	3859	2863	—	—
Ottenbach . . .	69	14642	1397	581	9,5	6391	5245	1289	—
Rifferswil . . .	17	16231	1527	228	4,5	2006	1167	—	—
Stallikon . . .	86	26564	676	588	12	7865	5872	3344	20
Summa	586	207982	19623	6505		63929	46766	10082	549
Bezirksarmen- anstalt Kappel	(173)	76696	—	—		—	—	1000	—
								11082	549
Bezirk Horgen.									
Adliswil . . .	32	23922	951	371	10	4735	3502	858	—
Hirzel	55	31839	2710	632	5	4288	2332	—	10
Horgen	246	116095	15108	1954	7,25	30326	23813	844	230
Hütten	48	11122	929	313	10,75	4666	4038	1554	—
Kilchberg . . .	17	13173	4004	281	2	2386	1840	—	—
Langnau	36	14763	840	334	11,5	5254	3559	1211	30
Oberrieden . . .	26	16344	4093	390	2,5	3125	2304	—	—
Richterswil . .	206	99782	10353	1549	5,7	25486	9569	—	—
Rüschlikon . . .	35	24848	2422	426	5,25	5533	4225	172	—
Schönenberg . .	80	34929	1345	730	11	10346	5921	1771	14
Thalwil	74	65277	9220	836	4,7	12875	6991	—	—
Wädenswil . . .	274	281169	16187	2113	7,7	43257	31852	2244	329
Summa	1129	733263	68162	9929		152277	99946	8654	613
Bezirk Meilen.									
Erlenbach . . .	53	21153	1732	372	8,8	5360	4550	565	10
Herrliberg . . .	39	36439	2770	492	6,5	6290	4471	151	—
Hombrechtikon	119	52663	4957	942	10	18546	12344	1378	146
Küsnacht	102	53913	5434	752	7,9	12589	5400	—	—
Männedorf . . .	115	83202	8705	1196	4,2	14613	9165	—	—
Meilen	125	62260	12766	1245	5,9	22480	18285	534	—
Oetwil	37	61574	3546	575	2,5	3716	892	—	—
Stäfa	202	160331	10697	1382	8,75	28606	19140	1010	—
Uetikon	63	34155	3055	450	6	7325	4853	168	70
Zumikon	15	13260	790	423	3,35	1372	852	—	—
Summa	870	578950	54452	7829		120897	79952	3806	226

Gemeinden	Zahl der unterstützten Armen (1889)	Vermögens- und Steuer- verhältnisse der Gemeinden				Gesamtbetrag der Armenausgaben (Armenunterstützungen) der Gemeinden (1889) Fr.	Ueberschuss der Armenausgaben nach Abzug der Rückstellungen, der Bussen, Gebühren, und des Ertrages des Armengutes Fr.	Staatsbeiträge an die Armenausgaben der Gemeinden pro 1889 Fr.	Beiträge an die Ausgaben für bessere Erziehung almosenjunger Leute Fr.
		Reines Vermögen des Armen- gutes Fr.	Steuer- kapital für Armen- steuern in Tau- sen- dern Fr.	Zahl der steuer- pflich- tigen Haus- hal- tungen und Bürger	Erho- bene Steu- ern in den Jahren 1885 bis 1889 0/00				
Bezirk Hinweil.									
Bäretswil . . .	197	47717	3943	1749	10	19052	15975	4591	120
Bubikon . . .	57	30748	1550	599	9	8085	4616	561	31
Dürnten . . .	56	40759	1964	654	9	6743	—	—	—
Fiscenthal . . .	140	56020	2235	1742	10,5	15230	10001	2047	20
Gossau . . .	109	23328	3365	1569	10	14468	11427	1705	88
Grüningen . . .	75	21466	2054	684	8	7174	5815	683	—
Hinweil . . .	100	19845	3271	1213	10,45	13110	11619	2651	16
Rüti . . .	33	17116	5504	525	2,5	4565	3723	—	—
Seegräben . . .	20	7348	1340	226	3	1974	1249	—	—
Wald . . .	142	42395	7408	2074	7,5	17853	11679	275	193
Wetzikon . . .	134	27782	2773	1412	11,5	20611	17868	9498	78
Summa	1063	334524	35407	12447		128865	93972	22011	546
Bezirk Uster.									
Dübendorf . . .	72	23443	2084	891	10	7836	5278	390	44
Egg . . .	113	47184	2369	1105	11	11483	9212	2264	—
Fällanden . . .	31	13207	1115	427	6,25	2708	2006	58	16
Greifensee . . .	50	8937	509	175	10	2598	2281	913	—
Maur . . .	130	21933	2189	999	10	9911	8866	2490	—
Mönchaltorf . . .	49	14087	931	671	11,5	5712	4732	1528	—
Schwerzenbach	8	12313	—	—	2	607	100	—	—
Uster . . .	172	68784	10509	2084	8,3	27734	23172	1860	—
Volketswil . . .	98	17320	2665	927	11	11422	10670	3486	160
Wangen . . .	32	9622	1343	413	8	3546	3129	234	—
Summa	755	236830	23714	7692		83557	69446	13223	220
Bezirk Pfäffikon.									
Bauma . . .	146	27938	3765	1546	10	18345	10515	969	—
Fehraltorf . . .	41	13507	3714	481	4	5688	4521	41	28
Hittnau . . .	63	15677	1334	742	11,75	9598	8707	4555	52
Illnau . . .	104	31348	3943	1373	10	12926	10819	1090	—
Kyburg . . .	14	6998	565	176	10,25	2297	2038	556	—
Lindau . . .	33	17887	2195	511	5,5	4249	3434	91	10
Pfäffikon . . .	98	25142	4017	1276	8,5	10725	8806	547	12
Russikon . . .	88	13514	1939	936	10,5	10364	9551	3801	514
Sternenberg . . .	117	27313	276	614	10	10752	8832	7052	—
Weisslingen . . .	60	14963	1158	695	11,5	7106	5967	2261	—
Wildberg . . .	40	13281	777	527	11	5064	4537	1929	92
Wyla . . .	59	32562	1000	504	10	6054	4031	1023	19
Summa	863	240130	24683	9381		103168	81758	23915	727

Gemeinden	Zahl der unterstützten Armen (1889)	Vermögens- und Steuer- verhältnisse der Gemeinden				Gesamt- betrag der Armen- ausgaben (Armen- unterstützungen) der Gemeinden (1889)	Ueberschuss der Armen- ausgaben nach Abzug der Rückerstattungen, der Bussen, Gebühren, und des Ertrages des Armengutes	Staats- beiträge an die Armen- ausgaben der Gemeinden pro 1889	Beiträge an die Ausgaben für bessere Erziehung almosen- genügsamer junger Leute				
		Reines Ver- mögen des Armen- gutes	Steuer- kapital für Armen- steuern in Tau- sen- dern	Zahl der steuer- pflich- tigen Haus- hal- tungen und Bürger	Erho- bene Steuern in den Jahren 1885 bis 1889					Fr.	Fr.	Fr.	Fr.
Bez. Winterthur.													
Altikon . . .	20	39378	901	304	6,2	3618	1884	94	—				
Bertschikon . . .	32	15949	764	282	9,5	3201	2485	392	—				
Brütten . . .	20	16353	1833	405	2	2127	1246	—	—				
Dägerlen . . .	23	12191	—	—	5,5	1583	937	—	—				
Dättlikon . . .	11	10228	—	—	—	565	154	—	—				
Dynhard . . .	38	29465	931	317	7,5	3797	2513	242	15				
Elgg . . .	36	9009	2736	446	6,2	4190	2627	—	—				
Ellikon . . .	19	14449	509	168	11	2151	1309	115	—				
Elsau . . .	30	22719	893	310	10	2905	1331	16	13				
Hagenbuch . . .	27	6212	680	285	8,5	3206	2157	294	—				
Hettlingen . . .	31	11766	953	235	11	3565	735	—	—				
Hofstetten . . .	37	8359	545	281	13,5	4936	4437	2785	28				
Neftenbach . . .	48	19750	1865	611	10	6915	4729	409	68				
Oberwinterthur	130	37718	3392	1067	10,5	15109	12713	3795	114				
Pfungen . . .	19	18380	405	280	2,5	2204	1409	148	—				
Rickenbach . . .	23	17196	1478	277	5,2	2227	1233	—	—				
Schlatt . . .	35	7099	1032	342	8,7	3043	2622	226	—				
Schottikon . . .	12	5117	160	96	14	1372	1159	647	—				
Seen . . .	72	23567	3275	777	9,5	9879	7534	617	—				
Seuzach . . .	33	16202	1267	375	6,65	3323	1938	37	10				
Töss . . .	66	62573	3745	600	5,5	9547	1784	—	10				
Turbenthal . . .	125	32517	2802	942	10,25	12899	7648	782	22				
Veltheim . . .	24	18886	1125	339	11	4343	3700	772	—				
Wiesendangen	46	27480	1832	475	2	2904	1870	—	—				
Winterthur . . .	339	1391668	—	—	—	59406	2358	—	57				
Wülflingen . . .	60	27044	1159	797	12,75	7630	6681	2769	21				
Zell . . .	53	22224	939	604	11,5	5618	4688	1602	92				
Summa . . .	1409	1923499	35221	10615		182263	83881	15742	450				
Bez. Andelfingen													
Andelfingen . . .	89	51662	5415	1480	4,4	10276	7018	15	—				
Benken . . .	16	26713	—	—	1	1636	541	—	—				
Berg . . .	27	23170	1665	415	4	3088	2099	—	—				
Buch . . .	35	17399	898	333	5,5	3866	1910	93	—				
Dachgen . . .	19	24075	1865	300	5	1728	258	—	—				
Dorf . . .	24	22974	539	211	4,5	1989	809	—	—				
Ellikon . . .	6	3415	186	62	8	389	220	—	—				
Feuerthalen . . .	26	22926	1278	226	3,9	3172	1817	39	—				

Gemeinden	Zahl der unterstützten Armen (1889)	Vermögens- und Steuer- verhältnisse der Gemeinden				Gesamt- betrag der Armen- ausgaben (Armen- unterstützungen) der Ge- meinden (1889) Fr.	Ueberschuss der Armen- ausgaben nach Abzug der Rück- stellungen, der Busen, Gebühren, und des Er- trages des Armengutes Fr.	Staats- bei- träge an die Ar- men- ausgaben der Ge- meinden pro 1889 Fr.	Beiträge an die Ausgaben für bessere Erziehung almsen- genös- siger junger Leute Fr.
		Reines Ver- mögen des Armen- gutes Fr.	Steuer- kapital für Armen- steu- ern In Tau- sen- dern Fr.	Zahl der steuer- pflich- tigen Haus- hal- tungen und Bürger	Erho- bene Steu- ern in den Jahren 1885 bis 1889 0/00				
Flaach . . .	75	8868	1448	771	11,5	8503	6820	2382	43
Flurlingen . . .	17	13200	839	208	7,85	2138	1578	67	—
Henggart . . .	10	6981	728	161	4	1035	772	—	10
Laufen-Uhwies.	27	32265	852	380	6,5	3505	1710	60	—
Marthalen . . .	63	39255	3299	653	5	6155	4550	75	—
Ossingen . . .	51	25439	1334	585	9	6716	5600	1762	24
Rheinau . . .	38	49170	763	235	8,5	3928	517	—	—
Stammheim, Ober-	17	11058	1458	435	6,5	1527	735	—	—
„ Unter-	24	11652	1223	358	6,65	3110	2575	150	—
Thalheim . . .	34	2340	631	282	11	3336	3195	1369	—
Trüllikon . . .	60	18219	1884	552	11	7223	5210	625	94
Truttikon . . .	12	9479	583	199	3,3	698	332	—	—
Waltalingen . . .	24	8654	485	308	11	3910	3571	1985	—
Summa . . .	694	428914	27373	8154		77928	51837	8622	171
Bezirk Bülach.									
Bachenbülach . .	30	9465	798	373	8,5	3813	2626	361	29
Bassersdorf . . .	37	12000	1300	491	9	4219	3328	272	—
Bülach . . .	59	10745	4062	732	5	6221	5375	73	—
Dietlikon . . .	20	15159	694	198	9	1737	1159	33	—
Eglisau . . .	71	29118	2440	570	9	7656	5985	555	38
Embrach, Ober-	36	12878	572	374	14	3542	3049	1157	—
„ Unter-	107	21474	2880	726	8,25	9989	7909	1024	113
Freienstein . . .	40	5546	999	507	10	4864	4160	1148	42
Glattfelden . . .	51	22445	1186	587	12	5295	4072	595	78
Hochfelden . . .	21	19807	850	260	6	2515	1359	31	—
Höri . . .	16	3014	575	245	9,5	1316	1233	52	—
Hüntwangen . . .	24	6512	933	381	8	2447	2176	133	—
Kloten . . .	50	22287	3853	837	5,2	5205	3286	—	12
Lufingen . . .	14	10292	—	—	4	1133	688	—	—
Nürensdorf . . .	54	11024	1424	557	9	5325	4434	607	—
Opfikon . . .	27	15511	677	292	11,7	3446	2571	633	—
Rafz . . .	88	38576	2018	796	9,5	6298	4179	171	—
Rieden . . .	17	11828	325	146	10	1895	1180	238	60
Rorbas . . .	27	9946	1229	478	7,5	4045	3052	230	73
Wallisellen . . .	25	12090	707	238	11,5	2652	1946	205	—
Wasterkingen	23	8346	247	258	16	2233	1606	596	110
Winkel . . .	28	7726	1356	446	6	2792	1507	—	—
Wyl . . .	52	12879	1265	556	9,5	4681	4135	588	15
Summa . . .	917	328668	30390	10048		93319	71015	8702	570

Gemeinden	Zahl der unterstützten Armen (1889)	Vermögens- und Steuer- verhältnisse der Gemeinden				Gesamt- betrag der Armen- aus- gaben (Armen- unter- stützungen) der Gemein- den (1889) Fr.	Ueberschuss der Armen- ausgaben nach Abzug der Rücker- stattungen, Gebühren, und des Er- trages des Armengutes Fr.	Staats- bei- träge an die Armen- aus- gaben der Gemein- den pro 1889 Fr.	Beiträge an die Ausgaben für bessere Erziehung almsen- genös- siger junger Leute Fr.
		Reines Ver- mögen des Armen- gutes Fr.	Steuer- kapital für Armen- steuer- n in Tau- sen- dern Fr.	Zahl der steuer- pflich- tigen in den Jahren 1885 bis 1889 und Bürger 0/00	Erho- bene Steu- ern in den Jahren 1885 bis 1889 0/00				
		Fr.	Fr.	Bürger	0/00				
Bezirk Dielsdorf.									
Affoltern . . .	41	16403	579	319	11,3	4153	3338	1542	40
Bachs . . .	20	10195	693	354	7	2314	1775	116	—
Boppelsen . . .	8	9037	344	158	10	996	690	24	18
Buchs . . .	25	20546	625	310	11,5	3734	2476	606	144
Dällikon . . .	20	9049	465	207	6,5	1893	1321	120	10
Dänikon . . .	12	8970	297	134	13,5	1400	1032	170	—
Dielsdorf . . .	41	17787	1014	266	10	3810	668	—	14
Hüttikon . . .	11	7970	174	46	10,3	807	505	74	—
Niederhasli . . .	76	30444	2162	751	8,6	9708	5903	584	88
Niederwening . . .	55	22582	1447	472	11	6779	5853	2015	52
Oberglatt . . .	37	16917	1222	392	6,5	3959	3120	276	52
Oteltingen . . .	17	6380	1782	238	4,4	1829	1564	—	—
Raat . . .	45	1860	108	105	21	2930	2814	2388	—
Regensberg . . .	15	11801	627	135	6	1086	369	—	—
Regensdorf . . .	34	27209	1811	525	7,25	3093	1568	—	—
Rümlang . . .	49	19289	1471	444	8,5	4859	3637	311	83
Schöfflisdorf . . .	67	11830	1037	502	11,5	8176	6929	3851	301
Stadel . . .	53	8255	882	310	12	5135	3657	1143	217
Steinmaur . . .	57	30233	1993	799	7,5	7416	4434	236	50
Weiach . . .	40	29956	797	361	9,5	4043	2137	172	—
Windlach . . .	21	4860	504	197	8	1623	1395	130	—
Summa . . .	744	321573	20034	7025		79743	55185	13758	1069
Zusammenzug.									
Zürich . . .	1547	1952919	71537	10753		225408	105404	11896	886
Affoltern . . .	586	270982	19623	6505		63929	46766	11082	549
Horgen . . .	1129	733263	68162	9929		152277	99946	8654	613
Meilen . . .	870	578950	54452	7829		120897	79952	3806	226
Hinweil . . .	1063	334524	35407	12447		128865	93972	22011	546
Uster . . .	755	236830	23714	7692		83557	69446	13223	220
Pfäffikon . . .	863	240130	24683	9381		103168	81758	23915	727
Winterthur . . .	1409	1923499	35221	10615		182263	83881	15742	450
Andelfingen . . .	694	428914	27373	8154		77928	51837	8622	171
Bülach . . .	917	328668	30390	10048		93319	71015	8702	570
Dielsdorf . . .	744	321573	20034	7025		79743	55185	13758	1069
Summa . . .	10577	7350252	410596	100378		1311354	839162	141411	6027

Für die Vertheilung der Staatsbeiträge an die Armenausgaben der Gemeinden vom Jahr 1889 wird derjenige Betrag zu Grunde gelegt, welcher sich ergibt, wenn von den Total-Ausgaben für Unterstützungen je die Rückerstattungen, die Steuernachzahlungen (§ 147 des Gemeindegesetzes), der Netto-Ertrag des Armengutes und die übrigen Einnahmen des letztern (Abgaben, Bussen etc.) — mit Ausschluss der Kirchensteuern — abgezogen werden.

Die Vertheilung wird in folgender Weise vorgenommen:

I. Bei allen Gemeinden wird zunächst der Ertrag von 1 ‰ Armensteuer vom ermittelten Ausgaben-Ueberschuss abgerechnet und es leistet der Staat an jene Quote keinen Beitrag.

An die weiter zu deckenden Ausgaben-Ueberschüsse der Armenrechnung werden folgende Beiträge verabreicht:

- | | | |
|----|---|----------------------------------|
| 1) | an das Defizit, welches durch ein drittes halbes ‰ zu decken ist, | 12 ¹ / ₂ ‰ |
| 2) | " " " " " " viertes " " " " " | 25 ‰ |
| 3) | " " " " " " fünftes " " " " " | 50 ‰ |
| 4) | " " " " " " die folgenden halben " " " " " | 100 ‰ |

Darnach ergibt sich eine Summe der Staatsbeiträge an die Armenausgaben der Gemeinden von 134,817 Fr.

II. Ausserdem wird denjenigen Gemeinden, deren Armenausgaben nach Abzug der Rückerstattungen, der Steuernachzahlungen, der Bussen und Gebühren, des Ertrages des Armengutes und des ordentlichen Staatsbeitrages eine Steuer von mehr als 2 ‰ zur Deckung erfordern würden, diejenige Summe, die zur Reduktion der Steuer auf 2 ‰ noch nöthig ist, als ausserordentlicher Beitrag zugetheilt. — Der Bezirksarmenanstalt Kappel wird ein Beitrag von 1000 Fr. zugewendet.

Diese ausserordentlichen Beiträge belaufen sich auf die Summe von 6594 Fr.

III. An diejenigen Ausgaben, welche den Gemeinden für bessere Ausbildung armengenössiger junger Leute erwachsen sind, leistet der Staat einen weitem Beitrag nach folgenden Grundsätzen:

1. Sämmtliche Gemeinden erhalten an ihre bezüglichen Ausgaben einen Beitrag von 5 0/0, im Minimum 10 Fr.
2. Den Gemeinden, welche unter I, 1—4, fallen, wird an diese Ausgaben ein Beitrag von 10—40 0/0 (I 1 10 0/0, I 2 20 0/0, I 3 30 0/0, I 4 40 0/0) bezahlt.

Die hieraus resultirende Summe der Beiträge beziffert sich auf 6027 Fr.

Der Gesamtbetrag aller Staatsbeiträge stellt sich somit auf 147,438 Fr.

Der Regierungsrath

nach Einsicht eines Antrages der Direktion des Armenwesens beschliesst:

Den speziellen Ausrechnungen, welche Staatsbeiträge im Gesamtbetrage von 147,438 Fr. an die Armenausgaben der Gemeinden im Jahr 1889 in Aussicht nehmen, wird die Genehmigung ertheilt.

Zürich, den 6. November 1890.

Vor dem Regierungsrathe,

Der Staatsschreiber:

Stüssi.

