

Ber. 29. 3. 97.

Statistische Mitteilungen

betreffend den
Kanton Zürich.

Herausgegeben
vom
Kantonalen statistischen Bureau.

43

Jahr 1897.

Erstes Heft.


Viehversicherungs-Statistik
für die Jahre 1896 und 1897.

Mit kartographischer Beilage.

*508
H
0*

WINTERTHUR.

Buchdruckerei Geschwister Ziegler.
1899.



73

Statistische Mitteilungen

betreffend den
Kanton Zürich.

Herausgegeben
vom
Kantonalen statistischen Bureau.


Jahr 1897.

Erstes Heft.

Viehversicherungs-Statistik
für die Jahre 1896 und 1897.

Mit kartographischer Beilage.

WINTERTHUR.
Buchdruckerei Geschwister Ziegler.
1899.



Inhalt.


Textteil.


	Seite
Die Viehversicherung in der Schweiz und im Kanton Zürich vor 1896	5
Die Einführung der obligatorischen Rindviehversicherung im Kanton Zürich auf 1. Januar 1896	16
Die Ergebnisse der zürcherischen Viehversicherung in den beiden ersten Betriebsjahren	37

Tabellarischer Teil.

Ergebnisse der zürcherischen Viehversicherung in den beiden ersten Betriebsjahren		1896	1897
A. Kreisweise Zusammenstellungen:			
I. Grossvieh (obligatorische Versicherung)	1	125	
II. Kleinvieh (freiwillige Versicherung)	70	196	
III. Gesamtökonomie beider Versicherungen	84	214	
B. Bezirksweise Uebersichten:			
I. Grossvieh	97	227	
II. Kleinvieh	112	242	
III. Gesamtökonomie beider Versicherungen	118	248	

Betreffend die kartographische Beilage vgl. S. 49—52 im Textteil.





Die Viehversicherung im Kanton Zürich,

ihre obligatorische Einführung auf 1. Januar 1896 und die Ergebnisse der beiden ersten Betriebsjahre.

In dem „Wörterbuch der Volkswirtschaft“ von Prof. Dr. Ludwig Elster sagt Dr. M. von Heckel (Würzburg) über die *Viehversicherung* unter andern folgendes: „Unter Viehversicherung versteht man denjenigen Zweig der Sachversicherung, welcher dem Besitzer von Vieh für die ökonomischen Nachteile aus dem Viehfall (Viehsterben) Ersatz zu leisten sucht. Die Viehversicherung umspannt ein doppeltes Gebiet der Verluste. Sie erstreckt sich einmal auf die Versicherung gegen den Schaden, welcher aus dem Viehsterben durch Altersschwäche und gewöhnliche, sporadische Krankheiten entsteht, und sodann gegen die Verluste infolge von Viehseuchen. Die Versicherung der ersteren Art ist weniger für landwirtschaftliche Unternehmer mit grossen Viehbeständen von Interesse, wo diese Verluste zu den normalen Abnützungen des lebenden Inventars gehören, für welche durch Abschreibung zu sorgen ist, als für die mittleren und kleinern Landwirte. Jene fahren besser, wenn sie die „Selbstversicherung“ annehmen; diese aber sind auf die Schadenversicherung angewiesen.“

Wie etwa die Grenze zu ziehen ist zwischen den „landwirtschaftlichen Unternehmern mit grossen Viehbeständen“ einerseits, welche mit der Selbstversicherung besser fahren, und den „mittleren und kleinen Landwirten“ andererseits, welche auf die Schadenversicherung angewiesen sind, — das ergibt sich aus den Aeusserungen des erwähnten Autors an einer andern Stelle des nämlichen Werkes, über das Prinzip der Selbstversicherung. Dort wird bemerkt: Unter Selbstversicherung grosser Vermögensobjekte, deren einzelne Bestandteile je als Einzelnes vielen Gefahren unterliegen und eine besonders geartete Schadenfürsorge erheischen, sei zu verstehen „die regelmässige Hinterlegung eines Geldbetrages zur

Ansammlung eines Reservefonds, welcher dem Masse der wahrscheinlichen Gefahr angemessen ist. Auf diese Weise versichern sich grosse Unternehmungen aus eigenen Kräften und Mitteln. Diese Art der Selbstversicherung gehört allerdings dem Inhalte nach der Schadensfürsorge an, ohne jedoch die Merkmale der Versicherung aufzuweisen. Es fehlt hier die Verteilung des Risicos auf Viele und die Bildung von Gefahrgemeinschaften.“

Dieser Auffassung gemäss, deren Berechtigung ausser Frage sein dürfte, gehört unter landwirtschaftlichen Verhältnissen, wie sie im Kanton Zürich nicht nur, sondern auch in den andern Gegenden der Schweiz und im angrenzenden Süd-Deutschland bestehen, nur eine sehr kleine Zahl von Landwirten in die Kategorie derjenigen „landwirtschaftlichen Unternehmer mit grossen Viehbeständen“, welchen die Selbstversicherung am besten dient. Es sind das Ausnahmefälle; den weitaus grössten Teil unsers Bauernstandes bilden die „mittleren und kleineren Landwirte“, für welche die beste und einzig zweckmässige Schadensfürsorge in der Verteilung des Risicos auf Viele durch Bildung von Gefahrgemeinschaften besteht.

Dem entspricht die Art der Organisation und die geographische Verbreitung der Viehversicherungsvereine in der deutschen Schweiz, wie in Süd- und Westdeutschland. Dr. v. Heckel, der Bearbeiter des Abschnitts Viehversicherung in Elsters Volkswirtschaftslexikon, sagt darüber unter anderm: „Die Viehversicherungseinrichtungen bestehen in der Bildung von kleinen, lokalen, auf einen engen örtlichen Kreis beschränkten Viehversicherungsvereinen, welche auf dem Grundsätze der Gegenseitigkeit beruhen. Nur auf diesem Wege ist eine fortlaufende Kontrolle der einzelnen Viehbesitzer und die nötige Personalkennntnis zu erreichen, welche die unbedingte Voraussetzung für die versicherungstechnische Durchführung ist. Die örtlichen Viehversicherungsvereine sind insbesondere im Westen und Süden Deutschlands, in der Rheinprovinz, in Bayern, Württemberg, Baden und Hessen verbreitet.“

Die Art des Entwicklungsganges der Landwirtschaft in den letzten Jahrzehnten, die Umwälzung in ihrem Betriebe, das Zurücktreten der Getreidewirtschaft und des Ackerbaues

zu Gunsten der Graswirtschaft und Viehhaltung hat der hier vertretenen Auffassung mehr und mehr auch solche Kreise erschlossen, welche ihr früher wenig zugänglich waren. Wir erwähnen zum Belege hiefür aus einer im Jahr 1883 zu Köln erschienenen Schrift von A. Jäger über „Zustand und Wirksamkeit der Viehversicherungs-Genossenschaften in der Rheinprovinz“ folgende Stelle: „Der Umstand, dass sowohl die Züchtung wie die Benutzung der Tiere eine rationellere geworden als früher und überall das Bestreben vorhanden ist, den grösstmöglichen Nutzen zu erzielen, endlich auch noch die Tatsache, dass die von Jahr zu Jahr raffinirter auftretende Verfälschung der käuflichen Futtermittel und eine Reihe anderer Momente den Gesundheitszustand der Tiere wesentlich bedrohen und infolge dessen Massenverluste weit häufiger auftreten als früher, diese Verluste aber auch noch durch die hohen Viehpreise an Intensität erheblich gewinnen, hat für den Viehbesitzer das Bedürfnis der Viehversicherung wesentlich erhöht. Gutsbesitzer, welche noch in den Jahren 1876 und 1877 sich mir persönlich gegenüber entschieden ablehnend gegen die Viehversicherung verhielten und die positive Behauptung aufstellten, dieselbe sei nur für den kleinen, nicht aber für den grössern Landwirt zu empfehlen, haben inzwischen ihre Ansicht geändert.“ —

In der Schweiz mit ihrem vorherrschend kleinbäuerlichen Landwirtschaftsbetrieb haben auf Gegenseitigkeit gegründete Viehversicherungsvereine zu gemeinsamer Tragung der durch sporadische Viehkrankheiten entstandenen Schäden (von den staatlichen Anordnungen zur Deckung der aus Viehseuchen entstandenen Verluste sprechen wir hier nicht) schon längst Verbreitung gefunden. Wenn man aber der Entstehung und Geschichte dieser Versicherungsvereine nachgehen will, findet man in der Litteratur nur spärliche Aufschlüsse. Das Material liegt zumeist noch unverwertet in den betreffenden Archiven, — Stoff zur Wahl von Aufgaben für Volkswirtschaftsdoktoranden! An dieser Stelle verweisen wir nur in Kürze auf die Fundorte einiger litterarischer Angaben über unsern Gegenstand.

Die „Schweizerkunde“ von H. A. Berlepsch enthält in ihrer ersten Auflage (Braunschweig 1864) auf Seite 425 die Notiz: „Es bestehen in den meisten gut organisirten Kantonen Viehversicherungs- und Viehentschädigungskassen, die zum

Teil, wie z. B. in Glarus, obligatorisch sind.“ In der zweiten Auflage des Buches (1875, Seite 453) wird der Satz wiederholt, aber nur in seiner allgemeinen Fassung, unter Weglassung des als Beispiel angeführten Kantons Glarus. Diese Weglassung hat ihren guten Grund. Die ganze Behauptung scheint auch im übrigen nur auf die Entschädigungseinrichtungen für Viehseuchen zuzutreffen, womit wir uns hier nicht beschäftigen, keineswegs aber auf die für uns einzig in Betracht kommende Viehversicherung gegen sporadische Krankheiten und Unfälle. Die Regierungskanzlei des Kantons Glarus, welche wir über die Richtigkeit der Berlep'schen Notiz anfragten, hat uns darüber unterm 10. Dezember 1898 in dankenswerter Weise folgende Auskunft erteilt: „Die obligatorische Versicherung hat vor 1896 im hiesigen Kanton nicht bestanden. Die freiwilligen Versicherungsverbände werden vom Staate seit 1893 unterstützt (§ 7 des revidirten Gesetzes über die Verwendung der Viehversicherungskasse). Was die landliche, seit 1806 bestehende Viehentschädigung in Seuchenfällen anbetrifft, so enthält das Landsbuch vom Jahre 1807 hierüber folgende Bestimmung:

„Damit auch in unserem Lande für die Bauersame und Vieheigentümer gesorgt werde, dass im Falle eines überhandnehmenden Viehprestens (wovor uns Gott gnädigst bewahren wolle) denen so Vieh fällt, oder geschlagen werden muss, eine Unterstützung gegeben werden könne, als soll in die Viehversicherungskasse jährlich von allem Vieh in unserm Lande bezahlt werden:

von einem alten Pferd	Schilling	3 $\frac{1}{2}$
von einem Pferd unter 2 Jahren	„	1 $\frac{2}{3}$
von einer Kuh	„	1 $\frac{1}{2}$
von einer Zeitkuh oder Rind	„	1
von einem Kalbstier oder Kalb	„	1 $\frac{1}{2}$

Dagegen soll bei einem Viehpresten das Vieh, so aus Befehl der Obrigkeit geschlagen wird, ganz; das kranke Vieh aber nach dem 10. Teil des Schatzungspreises vergütet werden.“

„Aus dem Memorial der 1857er Landsgemeinde geht hervor, dass die beschränkte Wirksamkeit der Kasse die Bauersame entmutigt hatte und die Viehsteuer nicht oder nur mit bedeutenden Schwierigkeiten eingebracht werden konnte, so dass sich die Landsgemeinde zur Revision obiger Bestimmungen veranlasst fand. Die revidirten Bestimmungen sind im Gesetz

vom 25. Oktober 1857 über die Verwendung der Viehversicherungskasse enthalten.“

Die „Zeitschrift für schweizerische Statistik“ brachte in ihrem dritten Jahrgang (1867) einen Artikel von Max Wirth über „die in der Schweiz bestehenden Einrichtungen zur Entschädigung und Versicherung der Viehbesitzer gegenüber von Seuchen und Krankheiten“, welchem wir für unsern Zweck — hinsichtlich Weiterem auf die genannte Quelle verweisend: Statistische Zeitschrift 1867, Seite 155—158 — Nachstehendes entnehmen.

Infolge einer Einladung des Bundesrates hat das eidg. Departement des Innern ein Kreisschreiben an die Kantonsregierungen erlassen, in welchem dieselben um Mitteilung aller in den Kantonen bestehenden Vorschriften ersucht werden, welche auf Entschädigung der Viehbesitzer in Seuchefällen Bezug haben, sowie um Aufschluss über allfällig bestehende Viehversicherungsgesellschaften und deren Organisation. Dieses Zirkular ist von sämtlichen Kantonsregierungen, unter Anfügung der betreffenden Aktenstücke, beantwortet worden. Aus diesem Material ergibt sich was folgt:

1. Gar keine Vorkehrungen, weder staatliche noch gesellschaftliche, bestehen in beiden Unterwalden, in Uri und in Baselstadt; keinerlei „ständige“ Einrichtungen haben die Kantone Neuenburg, Luzern, Zug; indessen haben dieselben doch insofern Fürsorge getroffen, als sie mit den Kantonen Zürich, Bern, Freiburg, Solothurn und Aargau ein Konkordat abgeschlossen haben, um gemeinsame Massregeln beim Vorkommen ansteckender Tierkrankheiten zu treffen. Gesetzliche Entschädigung von Viehbesitzern ist angeordnet in den Kantonen Zürich, Bern, Schwyz, Thurgau, Glarus, Freiburg, Solothurn, Genf durch besondere Staatsentschädigungskassen. Von diesen haben die Kassen von Glarus und Freiburg mehr den Charakter eigentlicher Versicherungskassen und geht Glarus am weitesten. Zürich hat die Staatsversicherungskasse mit dem Zins des Stempelfonds und dem Ertrag der Gesundheitsseheine dotirt. Der Anspruch auf Entschädigung tritt nur da ein, wo ein Verlust durch sanitätspolizeiliche Massregeln gegen die Verbreitung ansteckender Krankheiten herbeigeführt worden ist und es kann der Beitrag je nach den ökonomischen Ver-

hältnissen des Betreffenden $\frac{1}{3}$ — $\frac{3}{4}$ des ermittelten Schadens betragen. Die Entscheidung darüber steht bei der Direktion der Medizinalangelegenheiten.

2. Ausser den staatlichen Entschädigungskassen, welche sich mit Ausnahme der durch Konkordat verbundenen Kantone nur mit den Seuchen befassen, bestehen noch in folgenden Kantonen als Privatunternehmungen Viehassekuranz-Gesellschaften: in Zürich 181, Bern (?), Baselstadt (1), Schaffhausen (13), Appenzell A.-Rh. (1), St. Gallen (53), Graubünden (?), Thurgau (mindestens 150), Genf (10) und Baselland (?). Diese Viehversicherungsvereine, soweit wir wissen 293 an der Zahl (mit denen in Bern, Baselland und Graubünden, deren Anzahl uns nicht bekannt ist, wahrscheinlich 400 überschreitend) sind ganz lokaler Natur und erstrecken sich nicht über die Grenzen einer Gemeinde oder Talschaft hinaus. Direktor Wirth skizzirt die wesentlichen Grundlagen dieser Versicherungsvereine, deren Versicherung nicht die Fälle von Seuchen, sondern durch andere Krankheiten und Unglücksfälle verursachten Viehschäden betrifft, in 13 Punkten und schliesst seine Arbeit mit folgender Aeusserung in der Antwort des Regierungsrates von Bern: „Jedenfalls zeigt die bisherige Erfahrung, dass bei dem unausgesetzten Wechsel von Zahl und Wert der Versicherungsobjekte die Viehversicherung mit unendlich grösseren Schwierigkeiten zu kämpfen hat als jede anderr Art von Versicherung. Die Möglichkeit ihres Gedeihens scheint uns nur vorhanden entweder für eine äusserst ausgedehnte, in mehreren Ländern gleichzeitig arbeitende Gesellschaft oder aber für kleine Gesellschaften, welche nicht über einen Bezirk hinaus gehen, in welchem Jeder den andern und seinen Viehstand aufs genaueste kennt und in der Ueberwachung desselben seinen persönlichen Vortheil findet.“

Für die „Allgemeine Beschreibung und Statistik der Schweiz“ von Max Wirth ist der Abschnitt „Viehversicherung“ (II. Band der Statistik, Zürich 1873, Seite 707—709) von Versicherungsinspektor Konrad Meyer in Zürich bearbeitet worden. Die kurze Uebersicht, welche K. Meyer gibt, resumirt das wesentlichste aus der vorerwähnten Darstellung von Max Wirth in der „Zeitschrift für schweizer. Statistik“, so insbesondere die dort aufgeführten 13 Punkte aus den Vor-

schriften der lokalen Viehversicherungen. Im übrigen entnehmen wir der Meyer'schen Arbeit folgende Notiz: Im Kanton Aargau hatte im Anfang der Dreissiger Jahre die Gesellschaft der aargauischen Tierärzte eine Viehversicherung für den eigenen Kanton gebildet, an welcher dieselbe auch die Nachbarkantone partizipiren liess. Der Kanton Zürich nahm lebhaften Anteil daran, und manchem Landwirte wurde sein Unglück durch die von dieser Anstalt geflossenen Beiträge erleichtert. Verschiedene Umstände bewogen die Direktion, das Institut mit Ende 1839 aufzuheben. Die zürcherischen Teilnehmer wünschten Fortsetzung dieser wohltätigen Einrichtung und entwarfen durch sachkundige Männer 1839 die Statuten einer zürcherischen „Pferde- und Rindviehversicherungsanstalt“, welche jedoch durch die politischen Verhältnisse jenes Jahres in der Ausführung verhindert blieb. —

Ein unterm 7. Dezember 1884 von den zürcherischen Stimmberechtigten mit 32,522 Ja gegen 11,258 Nein angenommenes Gesetz über die Entschädigung bei Viehverlust bestimmte in § 4: „An Gemeindeassekuranzen, welche in ungewöhnlichem Masse Entschädigungen zu leisten hatten, kann der Regierungsrat Beiträge verabfolgen“, und in der sachbezüglichen Vollziehungsverordnung vom 8. Januar 1885 wurde dieser Grundsatz in § 9 dahin präzisirt: „Der Regierungsrat kann an Gemeindeassekuranzen, deren Statuten von der Sanitätsdirektion genehmigt worden sind, in Fällen ungewöhnlicher Inanspruchnahme Staatsbeiträge verabfolgen.“ Die Zahl der kommunalen Viehversicherungsanstalten, deren Statuten hierauf zur Prüfung vorgelegt und genehmigt wurden, betrug im Jahre des Erlasses dieser Vorschrift (1885) 19 und stieg in den folgenden Jahren auf die nachstehend angegebenen Beträge:

1886:	43	(wovon 12 seit Erlass des zitierten Gesetzes entstanden)	
1887:	59		1891: 101
1888:	69		1892: 116
1889:	75		1893: 130
1890:	88		1894: 144

In den acht Jahren 1887—1894 hatten diese Gemeindeassekuranzen mit genehmigten Statuten folgende Verteilung auf die Bezirke aufzuweisen:

Bezirke	1887	1888	1889	1890	1891	1892	1893	1894
Zürich	4	6	6	7	8	9	10	10
Affoltern	2	2	3	4	4	4	4	4
Horgen	—	—	—	—	—	—	—	—
Meilen	2	2	2	3	3	3	3	3
Hinweil	1	1	1	1	1	1	1	1
Uster	2	3	3	5	6	6	7	8
Pfäffikon	5	5	7	10	12	13	16	16
Winterthur	23	25	26	26	28	33	36	42
Andelfingen	13	14	15	16	17	18	23	26
Bülach	4	7	8	11	13	14	15	18
Dielsdorf	3	4	4	5	9	15	15	16
Kanton	59	69	75	88	101	116	130	144

Zu den Zahlen der beiden Jahre 1893 und 1894 ist in den regierungsrätlichen Rechenschaftsberichten (Abschnitt: Sanitätsdirektion) folgendes bemerkt:

1893. „Diese Ziffern entsprechen offenbar den wirklich bestehenden Viehassekuranzen keineswegs; denn auffallend ist, dass in einzelnen Bezirken keine oder nur ganz wenige Assekuranzen zu bestehen scheinen. Eine obligatorische Viehversicherung ist jedenfalls allein imstande, in die Behandlung der Deckung von Schadensfällen die wünschbare Einheit zu bringen.“

1894. „Die Assekuranzen zerfallen in: 133 Rindvieh-, 7 Schweine-, 1 Ziegen- und 3 Pferdeassekuranzen, von welcher letzteren eine die Bezirke Zürich, Affoltern, Horgen, Meilen, Hinweil und Uster, eine zweite die Bezirke Bülach und Dielsdorf, die dritte Winterthur und Umgebung umfasst; diese Pferdeassekuranzen figuriren unter den für Zürich und Bülach angegebenen Ziffern.“

In nachstehender kleiner Uebersicht geben wir 1. die Anzahl derjenigen Gemeindeassekuranzen (mit genehmigten Statuten), welche für die obgenannten acht Rechnungsjahre 1887—1894 nach § 4 des erwähnten Gesetzes bzw. § 9 der Vollziehungsverordnung kantonale Staatsbeiträge an die Viehverluste erhielten; 2. die Beträge dieser Staatssubventionen.

	1887	1888	1889	1890	1891	1892	1893	1894
1. Subventionirte Gde.-Assekur.	5	6	6	17	32	55	68	84
2. Betrag d. Subventionen Fr.	1,110	810	920	1,600	5,175	16,775	22,986	17,318

An den Subventionen für 1893 und 1894 partizipirten die verschiedenen Assekuranzkategorien in folgender Anzahl und Betragssumme :

1893. Rindvieh-Assekuranzen	63	mit	Fr. 18,545
Schweine-	2	"	" 186
Pferde-	3	"	" 4,255
Assekuranzen	68	mit	Fr. 22,986
1894. Rindvieh-Assekuranzen	75	mit	Fr. 15,330
Schweine-	6	"	" 382
Pferde-	3	"	" 1,606
Assekuranzen	84	mit	Fr. 17,318

(Zur Klarstellung bezw. zur Vermeidung von Missverständnissen bei Vergleichung vorstehender Angaben mit den betreffenden Daten in den regierungsrätlichen Rechenschaftsberichten bemerken wir hier, dass mit unsern Jahreszahlen 1893 etc. je dasjenige Jahr — Geschäftsjahr der betreffenden Gemeindeversicherungen — gemeint ist, auf dessen Ergebnis die staatliche Beitragsbewilligung sich bezieht und wofür diese gegeben wurde, nicht das unmittelbar nachfolgende Jahr, in welchem der Beitrag beschlossen wurde. In diesem Sinne sind auch die Jahresangaben für die im Anschlusse hieran noch weiter folgenden Subventionirungsquoten zu verstehen.)

Die kantonalen Gesamtbeiträge an Viehverluste, welche für die oberwähnten acht Rechnungsjahre 1887—1894 aus dem Viehscheinstempelfond gewährt wurden und in denen die vorgenannten Subventionsquoten an Gemeindeassekuranzen mit genehmigten Statuten als Bestandteile inbegriffen sind, machen folgende Summen aus:

	1887	1888	1889	1890
Gesamt-Staatsbeiträge				
an Viehverluste	Fr. 14,471	18,001	22,124	27,971
% des Verlustes	28,2	33,7	31,5	30,4

	1891	1892	1893	1894
Gesamt-Staatsbeiträge				
an Viehverluste	Fr. 36,390	60,964	64,963	48,302
% des Verlustes	30,2	25,9	21,7	15,6

Die Verteilung dieser Gesamtbeiträge auf die Bezirke ist folgende:

Bezirk	1887	1888	1889	1890	1891	1892	1893	1894
Zürich	919	685	1,551	2,592	1,080	5,770	9,306	2,423
Affoltern	880	1,225	1,235	1,160	2,305	4,105	1,868	2,220
Horgen	1,140	1,765	2,295	1,687	1,815	6,124	952	2,375
Meilen	1,205	1,565	2,215	1,785	1,005	3,130	2,750	1,904
Hinweil	2,910	3,390	3,500	5,020	8,005	7,273	8,515	5,852
Uster	2,725	2,075	4,560	3,255	5,690	5,777	5,447	3,992
Pfäffikon	405	2,024	1,960	2,815	3,780	5,345	6,603	4,161
Winterthur	925	1,340	1,223	1,765	3,285	8,646	9,151	8,271
Andelfingen	495	180	230	510	1,575	3,625	4,408	3,266
Bülach	1,537	2,185	840	3,600	3,100	6,471	8,288	7,216
Dielsdorf	1,330	1,567	2,515	3,782	4,750	4,698	7,675	6,622
Total	14,471	18,001	22,124	27,971	36,390	60,964	64,963	48,302

Für die fünfzehn Jahre 1880—1894 beliefen sich die kantonalen Gesamtbeiträge an Viehverluste auf folgende Summen (die Zählung der Jahre wieder in oben bezeichnetem Sinne verstanden, so dass demnach als Jahre der Bewilligung und Entrichtung des Beitrags in Betracht kommen diejenigen von 1881—1895):

1880	Fr. 5,180	1885	Fr. 14,535	1890	Fr. 27,971
81	„ 6,645	86	„ 11,948	91	„ 36,390
82	„ 8,195	87	„ 14,471	92	„ 60,964
83	„ 14,233	88	„ 18,001	93	„ 64,963
84	„ 10,955	89	„ 22,124	94	„ 48,302

5jähriges Total

1880/84	Fr. 45,208	85/89	Fr. 81,079	90/94	Fr. 238,590
---------	------------	-------	------------	-------	-------------

5jähriges Mittel

1880/84	„ 9,042	85/89	„ 16,216	90/94	„ 47,718
---------	---------	-------	----------	-------	----------

% der Verluste

1880/84	26,1	85/89	30,1	90/94	24,8
---------	------	-------	------	-------	------

15jähriges Mittel 1880/94 Fr. 24,325

% der Verluste 1890/94 27,0

Die Anzahl der Beitragsgesuche und der Abweisungen von solchen war für die drei Jahrfünftel (1880/94 bezw. 1881/95) der Reihe nach folgende:

	Ge- suche	Abwei- sungen		Ge- suche	Abwei- sungen		Ge- suche	Abwei- sungen
1880	88	4	1885	199	32	1890	364	12
81	102	8	86	194	18	91	469	18
82	152	13	87	240	15	92	614	17
83	188	27	88	230	10	93	630	22
84	238	67	89	279	8	94	673	38
Summe	768	119		1,142	83		2,750	107
% der Abwei- sungen		15,5			7,4			3,9

Die Gesamtzahl der Beitragsgesuche für die 15 Jahre beträgt 4,660, die Anzahl der Abweisungen 309; die letzteren machen also im 15jährigen Durchschnitt 6,6 % der ersteren aus. Für die letzten 8 Jahre des Zeitraumes (1887/94 bezw. 1888/95) belaufen sich die Gesuche auf 3499, die Abweisungen auf 140 oder 4 %. Die in Berücksichtigung gekommenen Verlustsummen (an welche die oben erwähnten Beiträge bewilligt wurden) als Differenzen zwischen dem Schätzungswert der gefallenen Tiere und dem Erlös aus denselben sind folgende:

	Schätzungswert	Erlös	Verlust
1880	Fr. 31,825	12,149	19,676
81	" 41,480	16,229	25,251
82	" 61,782	25,494	36,288
83	" 77,987	28,957	49,030
84	" 68,844	27,502	41,342
85	" 78,169	32,981	45,188
86	" 76,571	28,671	47,900
87	" 83,849	32,500	51,349
88	" 82,325	29,197	53,128
89	" 125,426	55,664	69,762
90	" 185,822	94,688	91,134
91	" 227,948	108,166	119,782
92	" 391,217	157,035	234,182
93	" 487,675	187,920	299,755
94	" 514,511	205,209	309,302
Total	Fr. 2,535,431	1,042,362	1,493,069
15jähriges Mittel	" 169,029	69,491	99,538
"	" %	100	41,1
			58,9

Die Staatsbeiträge an diese Verlustsumme von Fr. 1,493,069 machen in den drei Jahrfünften zusammen Fr. 45,208 + 81,079 + 238,590 = Fr. 364,877 oder im 15jährigen Durchschnitt 24,4 % des Verlustes aus, im Jahre 1886 (Viehzählungsjahr) 25,2 %, anno 1891 (Mitte zwischen zwei Viehzählungsjahren) 30,4 %. Der gesamte Viehstand im Kanton Zürich wurde für 1886 auf Fr. 31,734,485 gewertet und ist für 1891 — nach den Ermittlungen der beiden Zählungsjahre 1886 und 1896 — auf Fr. 41,211,790 zu taxiren. Auf diese beiden Wertsummen des gesamten Viehstandes bezogen, betrug hinsichtlich derjenigen Viehschadenfälle, wofür Staatsbeiträge bewilligt wurden, pro mille

	1886	1891
der Schätzungswert	2,4	5,5 ^{0/00}
„ Erlös	0,9	2,6 „
„ Verlustbetrag	1,5	2,9 „
„ Staatsbeitrag	0,4	0,9 „

*

*

*

Bei Beratung des regierungsrätlichen Rechenschaftsberichtes für das Jahr 1889 richtete der zürcherische Kantonsrat an den Regierungsrat die Einladung, eine Kommission zu ernennen, welche über die Mittel, dem herrschenden Notstand in der Landwirtschaft wirksam zu begegnen, Untersuchung pflegen und den Staatsbehörden geeignete Vorschläge machen soll. Durch Beschluss vom 1. Mai 1891 betraute der Regierungsrat mit der Behandlung dieser Frage die der Direktion des Innern beigegebene Kommission für Landwirtschaft, indem er derselben für diese Spezialaufgabe noch 10 Berater beordnete. Am 13. Mai 1891 ergänzte der Regierungsrat die Kommission durch weitere 4 Mitglieder, so dass dieselbe unter dem Vorsitz des Direktors des Innern nun aus 21 Mitgliedern bestand. Die Kommission erstattete im Juli 1892 den verlangten Bericht, welcher durch Kantonsratsbeschluss vom 24. Oktober 1892 einer siebengliedrigen Kommission zur Antragstellung überwiesen wurde. Der Bericht dieser kantonsrätlichen Kommission, datirt 24. Februar 1893, wurde vom Kantonsrat unterm 3. Juli 1893 dem Regierungsrat (hinsichtlich einzelner Postulate auch dem Bankrate) überwiesen mit

der Einladung, über die darin gestellten Postulate je nach ihrer Dringlichkeit successive Bericht und Antrag einzubringen.

Sowohl von der 21er Kommission als von der kantonsrätlichen Siebnerkommission wurde neben den Anregungen allgemeiner Art, welche die ökonomische Lage der Landgemeinden und der landwirtschaftlichen Bevölkerung zu bessern bezweckten, unter den besondern Massregeln hiefür in erster Linie die *Einführung einer obligatorischen Viehversicherung* vorgeschlagen. Die Wünschbarkeit dieser Institution und die Dringlichkeit derselben wurde mit folgenden Erwägungen begründet: In der Landwirtschaft hat seit Jahrzehnten ein Rückgang des Getreidebaues stattgefunden; Wiesenbau und Viehhaltung sind in den Vordergrund getreten. Der Viehbestand hat aber nicht nur quantitativ zugenommen, sondern sich auch qualitativ gehoben. Derjenige Teil des bäuerlichen Eigentums, welchen der Viehbesitz bildet, ist nun bedeutend grösser als dies vor einigen Jahrzehnten der Fall war. Bei dem gesteigerten internationalen Verkehr ist aber dieses Besitztum weit grösseren Gefahren ausgesetzt als früher, während leider gleichzeitig ein namhafter Teil der landwirtschaftlichen Bevölkerung, das kleinbäuerliche Element derselben, zur Tragung dieses vergrösserten Risikos nicht in höherem, sondern in geringerem Grade leistungs- und widerstandsfähig ist als früher. Als hauptsächlichstes Mittel zur Abhülfe bei dieser Sachlage ist die Einführung der obligatorischen Viehversicherung um so eher zu empfehlen, als derselben durch die in vielen Gemeinden des Kantons bestehende freiwillige Versicherung die Wege geebnet sein dürften.

Eine Sektion der 21er Kommission hatte auch bereits einen Entwurf für ein Viehversicherungsgesetz ausgearbeitet, welchem später von anderer Seite noch weitere Vorschläge folgten. Von der Direktion des Innern wurde die Behandlung des Gegenstandes so gefördert, dass der Regierungsrat schon am 19. Oktober 1893 im Falle war, dem Kantonsrate einen Gesetzesentwurf über die obligatorische Viehversicherung und Entschädigung bei Viehverlust durch Seuchen vorzulegen. Während das Traktandum beim Kantonsrate anhängig war, trat — am 20. April 1894 — das Bundesgesetz über die Förderung der Landwirtschaft durch den Bund in Kraft, welches in seinem

Artikel 13 bestimmt: „Der Bund unterstützt die Bestrebungen der Kantone für Viehversicherung und Hagelversicherung mit Beiträgen. Aus den für diesen Zweck alljährlich durch das Budget festzustellenden Summen werden Bundesbeiträge ausgerichtet an diejenigen Kantone, welche die obligatorische Viehversicherung im ganzen Kantonsgebiet oder in einzelnen Teilen desselben (Bezirken, Gemeinden etc.) ins Leben rufen, unterstützen und berücksichtigen.“ In einer weitem Bestimmung dieses Gesetzesartikels ist festgestellt, dass Beiträge des Bundes an die obligatorische Viehversicherung bis zur Höhe der betreffenden kantonalen Beitragsleistung ausgerichtet werden.

Vom zürcherischen Kantonsrat wurde der regierungsrätliche Gesetzesentwurf in einer Reihe von Sitzungen behandelt und ohne wesentliche Aenderungen am 11. März 1895 in folgendem Wortlaut als Vorlage für die Volksabstimmung (vom 19. Mai 1895) angenommen.

Gesetz betreffend die obligatorische Viehversicherung und die Entschädigung für Viehverlust durch Seuchen.

I. Obligatorische Viehversicherung.

a) Organisation der Viehversicherungskassen.

§ 1. Die Versicherung gegen den Verlust von Rindvieh durch Unfälle oder Krankheiten ist im Sinne dieses Gesetzes obligatorisch.

§ 2. Für die obligatorische Viehversicherung werden Versicherungskreise gebildet, welche in der Regel mit den politischen Gemeinden zusammenfallen.

Kleinere Gemeinden können sich zu einem Versicherungskreise vereinigen. Bei ausgedehntem Gemeindegebiet mit grossem Viehstand kann der Regierungsrat eine Teilung der Gemeinde in mehrere Kreise gestatten, sofern dies für die Kontrolle zweckmässig erscheint.

§ 3. Jeder Kreis hat eine Versicherungskasse mit selbständiger Verwaltung.

Die Kreisversammlung der Versicherten ist das oberste Verwaltungsorgan der Viehversicherungskasse. Dieselbe wählt einen Vorstand auf die Dauer von drei Jahren.

§ 4. In der Kreisversammlung hat jeder Versicherte ohne Rücksicht auf die Grösse seines Viehstandes eine Stimme. Jeder Versicherte, der eigenen Rechtes ist, kann in der Versammlung persönlich erscheinen. Ausserdem kann jeder Berechtigte sich durch seinen volljährigen Sohn oder durch ein anderes Mitglied vertreten lassen. Kein Mitglied der Versammlung darf mehr als eine Vertretung übernehmen.

Jeder männliche Viehbesitzer, welcher in der Versammlung stimm-
berechtigt ist, ist verpflichtet, eine Wahl in den Vorstand des Versiche-
rungskreises für eine Amtsdauer anzunehmen.

§ 5. Für das Verfahren in den Kreisversammlungen der Versicherten
gelten die auf die Gemeindeversammlungen sich beziehenden Vorschriften
des Gesetzes betreffend das Gemeindewesen und für die Wahl des Vor-
standes die Bestimmungen des Gesetzes betreffend die Wahlen und die
Entlassung der Beamten und öffentlichen Angestellten.

Rekurse gegen die Beschlüsse der Kreisversammlungen sind zu be-
handeln wie Rekurse in Gemeindeangelegenheiten.

§ 6. Jeder Versicherungskreis gibt sich im Rahmen dieses Gesetzes
Statuten, in welchen über die innere Verwaltung und über die Verwertung
des Fleisches der gefallenen Tiere das Erforderliche bestimmt wird.

Der Regierungsrat erlässt eine Anleitung für die Aufstellung der
Statuten.

Die Statuten unterliegen der Genehmigung der Direktion des Innern.

§ 7. Die Einnahmen der Viehversicherungskassen sind:

- a) die Beiträge der Versicherten;
- b) die Zinsen der Reservefonds der Versicherungskassen;
- c) die Erträgnisse des kantonalen Viehversicherungsfondes;
- d) die Einnahmen nach dem Gesetze betreffend den Viehverkehr (Vieh-
scheinstempel, Patentgebühren u. dgl.), unter Vorbehalt des § 31;
- e) die Beiträge des Bundes und des Kantons;
- f) die allfälligen Beiträge der Gemeinden.

§ 8. Die Beiträge der Versicherten werden nach dem Schätzungs-
werte der versicherten Tiere bemessen. Als ordentlichen Jahresbeitrag
zahlt jeder Versicherte 50 Rappen von 100 Franken der Versicherungs-
summe.

Für jedes versicherte Stück Vieh ist der ganze Jahresbeitrag zu be-
zahlen. Wenn indess an Stelle eines veräusserten oder abgegangenen
Stückes im Laufe des Versicherungsjahres ein neues Stück angeschafft
wird, so ist der Beitrag für den Rest des Jahres bloß vom allfälligen
Mehrwert des neuen Stückes zu leisten.

Allfällig notwendige Nachschüsse werden von der Kreisversammlung
der Versicherten auf Antrag des Vorstandes beschlossen. Ebenso steht
der Kreisversammlung eine Reduktion des ordentlichen Jahresbeitrages
zu, sofern die Rechnungsergebnisse der drei vorausgegangenen Jahre
dies rechtfertigen.

§ 9. Ueberschüsse eines Rechnungsjahres sollen zur Bildung von
Reservefonds verwendet werden. Die Zinsen des Reservefonds fallen in
die Betriebskasse.

§ 10. Der kantonale Viehversicherungsfond wird gebildet aus dem
bisherigen Viehscheinstempelfond und einem Beitrag der Kantonalbank
von 100,000 Franken.

Die Erträge dieses Fonds werden unter die Viehversicherungskassen nach Massgabe ihrer Versicherungssummen verteilt.

§ 11. In gleicher Weise wird der Anteil an den Einnahmen nach dem Gesetze betreffend den Viehverkehr unter die Versicherungskassen verteilt.

§ 12. Der Kanton leistet den Viehversicherungskassen an die Schadensvergütungen einen jährlichen Beitrag von 20 % und weist ihnen überdies die vom Bunde gewährten Beiträge zu.

§ 13. Die Versicherungskassen haben jeweilen auf Ende November ihre Rechnungen abzuschliessen und bis Ende Januar der Direktion des Innern einzureichen. Der Regierungsrat stellt das Formular für diese Rechnungen fest.

b) Versicherungspflicht und Ausschluss von der Versicherung.

§ 14. Die Besitzer von Rindvieh sind verpflichtet, dasselbe in die Versicherung ihres Kreises aufnehmen zu lassen, soweit nicht im Folgenden Ausschliessungsgründe aufgestellt sind.

§ 15. Nur gesundes Vieh darf in die Versicherung aufgenommen werden.

§ 16. Jungvieh soll erst in einem Alter von 3 Monaten in die Versicherung aufgenommen werden.

§ 17. Handelsvieh kann durch Beschluss der Kreisversammlung von der Versicherung ausgeschlossen werden.

§ 18. Vieh, welches in den Kanton neu eingeführt worden ist, wird erst nach Ablauf von 10 Tagen in die Versicherung aufgenommen.

In den Kanton eingeführte Kühe, welche über 10 Jahre alt sind, dürfen nicht aufgenommen werden und bleiben ausgeschlossen, auch wenn sie nachher in anderen Besitz übergehen.

§ 19. Tiere, welche zur Sömmerung in den Kanton eingeführt werden, sind von der Versicherung ausgeschlossen; ebenso solche, welche zur Sömmerung ausserhalb den Kanton verbracht werden, während der Zeit der Sömmerung.

Tiere, welche zur Sömmerung aus einem Versicherungskreise des Kantons in einen anderen gebracht werden, bleiben im ersteren versichert; ebenso Tiere, welche wegen Wohnsitzänderung des Besitzers in einen andern Kreis verbracht werden, jedoch nur bis zum Schluss des Versicherungsjahres.

§ 20. Die gemäss diesem Gesetz in die Versicherung aufgenommenen Tiere dürfen nicht bei andern Versicherungsanstalten gegen dieselben Gefahren versichert werden.

c) Einschätzung.

§ 21. Die Aufnahme in die Versicherung erfolgt durch die Einschätzung.

Jährlich mindestens einmal ist in den Versicherungskreisen eine Einschätzung der unter die Versicherung fallenden Viehstücke vorzunehmen.

In der Zwischenzeit erworbene Tiere hat der Besitzer auf seine Kosten einschätzen zu lassen; unterlässt er die Einschätzung, so hat er im Schadensfall keinen Anspruch auf Entschädigung.

§ 22. Wer ein in den Kanton eingeführtes Stück Vieh erwirbt, hat dasselbe vor der Einschätzung tierärztlich untersuchen zu lassen und den Befundbericht dem Vorstände einzureichen.

§ 23. Weibliche Tiere dürfen nicht mit mehr als 700 Franken, männliche nicht mit mehr als 1000 Franken eingeschätzt werden.

d) Schadensvergütung.

§ 24. Die Viehversicherungskassen vergüten nach Massgabe der folgenden Bestimmungen den Schaden, der den versicherten Viehbesitzern durch Unfall oder Krankheit ihrer Viehstücke entsteht.

§ 25. Die Versicherungskasse leistet keine Entschädigung, wenn Viehverlust infolge Brandunglückes oder nachgewiesenen Verschuldens des Besitzers eingetreten ist oder wenn der Besitzer nach § 32 dieses Gesetzes entschädigt wird.

§ 26. Im Schadensfall soll der Wert des Tieres durch eine neue Schätzung festgestellt werden; derselben ist der Wert des Tieres vor der Krankheit oder dem Unfall zu Grunde zu legen.

Versicherungskassen, welche das Vieh mehr als zweimal im Jahr einschätzen, sind zu einer neuen Schätzung im Schadensfalle nicht verpflichtet.

§ 27. Die Schadensvergütung wird in der Weise berechnet, dass vom Schätzungswerte des Tieres der Erlös aus den verwertbaren Teilen in Abrechnung fällt und vom Reste dem Versicherten 80 % ausbezahlt werden. Die Kosten für das Schlachten und allfällige tierärztliche Behandlung hat der Besitzer selbst zu tragen.

Die Ausrichtung der Schadenersatzsumme hat spätestens innert 10 Tagen nach Feststellung des Schadens zu geschehen.

§ 28. Die Schadensvergütung für ein freiwillig verpfändetes Viehstück wird dem Gemeindevorstand ausbezahlt.

Derselbe hat die Entschädigung an den Viehbesitzer insoweit zu verabfolgen, als dieser daraus innert 2 Monaten nach dem Verlust des Tieres ein Ersatzstück erwirbt.

Letzteres ist vom Gemeindevorstand unter Mitwirkung des Schuldners an Stelle des abgegangenen in das Pfandbuch einzutragen.

Wenn der Besitzer des abgegangenen Tieres innert 2 Monaten kein Ersatzstück ankauft, so ist die Entschädigungssumme dem Pfandgläubiger bis auf die Höhe seines Guthabens auszubezahlen.

e) Tuberkulose Tiere.

§ 29. Ist ein versichertes Tier der Perlsucht (Tuberkulose) verdächtig, so ist der Viehbesitzer verpflichtet, dem Vorstand des Versicherungskreises sofort Anzeige zu machen.

Der Vorstand ordnet die tierärztliche Untersuchung solcher Tiere auf Kosten der Versicherungskasse an. Wird das Tier krank befunden, so hat der Vorstand ohne Verzug die Abschachtung anzuordnen.

II. Versicherung von Kleinvieh und von Pferden.

§ 30. Die Versicherungskassen sind verpflichtet, unter in den Statuten aufzustellenden Bedingungen auf Begehren der Besitzer auch deren Kleinvieh (Schweine, Ziegen, Schafe) in die Versicherung aufzunehmen.

Schweine von Zucht- und Mastanstalten können durch Beschluss der Kreisversammlung von der Versicherung ausgeschlossen werden.

§ 31. Zur Förderung der Pferdeversicherung oder bei Verlust von Tieren des Pferdegeschlechtes kann der Regierungsrat Beiträge verabreichen.

Der Regierungsrat verfügt zu diesem Behufe über die Einnahmen nach dem Gesetze betreffend den Viehverkehr (Vihscheinstempel, Patentgebühren und drgl.), soweit dieselben vom Verkehr mit Tieren aus dem Pferdegeschlecht herrühren.

III. Entschädigung für Viehverlust durch Seuchen.

§ 32. Wird zur Bekämpfung einer Seuche (Art. 1 des Bundesgesetzes über polizeiliche Massregeln gegen Viehseuchen vom 8. Februar 1872) das Töten von Pferden, Rindvieh, Ziegen, Schafen oder Schweinen polizeilich angeordnet, so leistet der Staat:

- a) vollen Schadenersatz, wenn ein gesundes Tier getötet werden musste;
- b) einen Beitrag von 80 % des Schadens, Desinfektionskosten inbegriffen, wenn kranke Tiere, Futterstoffe, Stroh, Dünger oder Gerätschaften beseitigt wurden.

Der Anspruch auf vollen oder teilweisen Ersatz des Schadens fällt dahin, wenn der Geschädigte den Vorschriften der Bundesgesetze vom 8. Februar 1872 und vom 1. Juli 1886 über polizeiliche Massregeln gegen Viehseuchen zuwider gehandelt hat.

§ 33. Der Betrag der Entschädigungen wird auf Grundlage amtlicher Berichte und Anträge von der Sanitätsdirektion festgestellt.

Diese Entschädigungen werden aus der Staatskasse bestritten.

IV. Uebergangs-, Straf- und Vollziehungsbestimmungen.

§ 34. Den nach diesem Gesetz gegründeten Kassen ist gestattet, den Versicherungsbestand bisheriger ähnlicher Versicherungsanstalten mit

oder ohne Entgelt zu übernehmen. Derartige Verträge unterliegen der Genehmigung der Direktion des Innern.

§ 35. Der Regierungsrat erlässt die zur Ausführung dieses Gesetzes nötigen Bestimmungen. Er sorgt insbesondere für rechtzeitige Feststellung der Versicherungskreise und Einrichtung der Versicherungskassen.

§ 36. Uebertretungen der Vorschriften dieses Gesetzes werden mit Polizeibusse bis auf 200 Franken bestraft.

Allfällige Schadenersatzansprüche bleiben vorbehalten.

§ 37. Dieses Gesetz tritt mit 1. Januar 1896 in Kraft. Durch dasselbe wird das Gesetz betreffend Entschädigung bei Viehverlust vom 7. Dezember 1884 aufgehoben.

Dem beleuchtenden Bericht des Regierungsrates an die Stimmberechtigten des Kantons entnehmen wir folgende Erörterungen über einige Hauptpunkte des Gesetzes:

„Gegen Viehverlust durch Seuchen sind wir durch ein Bundesgesetz sicher gestellt. Zu den allergefährlichsten, weil allerhäufigsten Seuchen des Rindviehgeschlechtes gehört nun aber die Tuberkulosis, und gerade sie ist im eidg. Seuchengesetz nicht inbegriffen. Die Bekämpfung der Tuberkulosis kann rationeller Weise nicht durch Aufnahme dieser Krankheit unter die vom Bund zu entschädigenden Seuchenfälle geschehen, sondern einzig und allein durch Einführung der allgemeinen Viehversicherung. Nur dadurch ist sowohl die Beseitigung der tuberkulösen Tiere als auch die Entschädigung der Viehbesitzer für den Verlust, den sie erleiden, ermöglicht, und es fällt damit die aus den Massnahmen zur Bekämpfung der Tuberkulosis sich ergebende Entschädigungspflicht nicht dem Staate allein, sondern dem Versicherungsinstitute zu. . .

„Die aus einer Reihe der wichtigsten Erwägungen sich ergebende Notwendigkeit der Viehversicherung führt auch zu der Forderung, dass dieselbe für alle Viehbesitzer obligatorisch sein soll. Nur das Obligatorium gibt dem Institut diejenige Ausdehnung, die im Interesse der Sache sowohl als zur Herstellung einer möglichst soliden Versicherungsgrundlage geboten erscheint. Die Versicherung auf dem Wege der Freiwilligkeit, unter den zu diesem Zwecke gebildeten Genossenschaften, hat bei uns lange genug bestanden, um die Mängel dieses Systems offenbar werden zu lassen. In

sehr vielen Fällen ist die Organisation der Versicherung eine nicht rationelle, auf falscher Grundlage ruhend. Diese kleinen, nur auf sich selbst angewiesenen Versicherungsklassen sind in den wenigsten Fällen stark genug, um dasjenige wirklich zu leisten, was die Versicherung leisten soll, nämlich den zu Verlust gekommenen Viehbesitzer in den Stand zu setzen, aus der Entschädigung wieder ein möglichst gleichwertiges Tier anzukaufen, ohne die Beute wucherischen Treibens zu werden. Hierzu reichten die Kräfte dieser Genossenschaften gewöhnlich nicht aus. Es blieben denselben daher gerade diejenigen fern, welche der Versicherung am ehesten bedurft hätten, die Unbemittelten. Diese zu gewinnen, sie zur Versicherung heranzuziehen, das ist eine der vornehmsten Aufgaben des Obligatoriums; nirgends wird daher die Versicherung wohlthätiger wirken als in den Kreisen des Kleinbauernstandes...

„Was die Organisation der Versicherung im Einzelnen anbetrifft, so stellt der Gesetzesentwurf fest, dass zunächst nur die Versicherung des Rindviehs obligatorisch erklärt werden soll, mit einer Anzahl Einschränkungen, wie sie in den §§ 14—20 enthalten sind. Die Versicherung des Kleinviehs, der Schweine, Ziegen und Schafe, soll dem Ermessen der Besitzer anheimgegeben bleiben (§ 30) . . . Die Pferde sind nicht in die obligatorische Viehversicherung einbezogen worden. Die Pferdeversicherung erheischt eine Organisation für sich . . .

„Die ökonomischen Grundlagen der Versicherung sind: Beiträge des Bundes und des Kantons, sowie allfällige freiwillige Beiträge der Gemeinden, Einnahmen aus dem Vihscheinsteuempel und den Viehhandelspatentgebühren, die Erträgnisse des kantonalen Viehversicherungsfondes und der Reservefonds der einzelnen Versicherungskassen, Beiträge der Versicherten. Die Beiträge der Versicherten sind im Maximum auf 50 Rp. von je 100 Fr. der Versicherungssumme angesetzt. Der kantonale Viehversicherungsfond wird gebildet aus dem bisherigen Vihscheinsteuempelfond (zirka 200,000 Fr.) und einem Beitrag der Kantonalbank von 100,000 Fr., also 300,000 Fr. Setzen wir die Zahl der in die Versicherung aufzunehmenden Tiere auf rund 90,000 an und den durchschnittlichen Geldwert jedes Tieres auf 300 Fr., so ergibt sich ein Versicherungskapital von 27,000,000 Fr. Die bisherigen Er-

fahrungen rechtfertigen die Annahme eines jährlichen Durchschnittsschadens von 2 %; es macht dies 1800 Tiere à 300 Fr. = 540,000 Fr. Davon ab 50 % Erlös aus den verwertbaren Teilen der Tiere, bleiben als Schaden 270,00 Fr. Von diesen sind 80 % zu vergüten, also 216,000 Fr. Diese werden gedeckt wie folgt:

Beiträge der Versicherten zu 0,50 % der Versicherungssumme	Fr. 135,000
Erträgnisse des Viehscheinstempels	„ 12,000
Zinsen vom Viehversicherungsfond (300,000 Fr. à 3 ¹ / ₂ %)	„ 10,500
Beitrag des Kantons 20 % des zu vergütenden Schadens	„ 43,200
Beitrag des Bundes ebensoviel	„ 43,200
Zusammen	Fr. 243,900

„Die vorberatenden Behörden glauben, mit dem vorliegenden Entwurfe ein den Interessen der Landwirtschaft in hohem Masse dienendes Gesetz ausgearbeitet zu haben und empfehlen dasselbe den Stimmberechtigten zur Annahme.“

Der Volksabstimmung über den Gesetzesentwurf gingen Besprechungen desselben in einer Reihe von Vereinsversammlungen voraus. Wohl die bemerkenswerteste derselben — weil nicht von lokalem, sondern kantonalem Charakter und weil die landwirtschaftliche Bevölkerung des Kantons repräsentierend — war eine von den Vorständen der drei grossen landwirtschaftlichen Vereinigungen im Kanton: des landwirtschaftlichen Kantonalvereins, des zürcherischen Bauernbundes und des Genossenschaftsverbandes, auf den 5. Mai 1895 nach Uster einberufene, von zirka 180 Teilnehmern aus allen Bezirken des Kantons besuchte Versammlung. Die Präsidenten der drei genannten Verbände befürworteten dabei die Annahme des Versicherungsprojektes der Reihe nach im Wesentlichen wie folgt (vgl. „Zürcher Bauer“ No. 19 vom 11. Mai 1895; Bericht, erstattet vom Aktuariat des kantonalen landwirtschaftlichen Vereins).

Direktor Lutz in Zürich IV, Präsident des kant. landw. Vereins: Die freiwilligen Versicherungen sind unzureichend. Das Obligatorium ist notwendig; damit erhalten die kleinen Versicherungsverbände im gleichen Masse eidgenössische und

kantonale Staatsbeiträge; der Schaden, welchen bisher die Landwirte allein zu tragen hatten, wird verteilt auf die Schultern Aller. Die vom Gesetz vorgesehene Organisation der Versicherung ist durchaus nicht eine bureaukratische; sie gewährt den Versicherungskreisen Selbstverwaltung.

Der Präsident des zürcher. Bauernbundes, Herr Th. Schmid in Egg, gedachte der Eingaben, welche der Bauernbund während der Beratungen des Gesetzesentwurfes an die kantonalen Behörden gemacht. „Es ist denselben Rechnung getragen worden, soweit die Bundesgesetzgebung dies ermöglichte.“ Der Redner erblickt in der nunmehrigen Vorlage ein wertvolles Geschenk für die Landwirtschaft, eine Berücksichtigung und Begünstigung derselben, wie einer solchen kaum ein anderer Stand sich rühmen kann. Hr. Schmid befürwortet die Annahme des Entwurfes durch das Volk namentlich auch um des sozialen Gedankens willen, welcher in dem Gesetze liegt. Der reiche Landwirt soll gern und willig etwas zum Opfer bringen zu Gunsten des armen Bauers. Einer Verwerfung des Gesetzes durch die Bauernschaft müssten wir uns schämen.

Der Präsident des ostschweizer. Genossenschaftsverbandes, Herr C. Schenkel in Rätterschen, führte aus, in weiten Volkskreisen herrsche eine gewisse Abneigung gegen jede Art von Versicherung, beispielsweise auch gegen die Unfall- und Krankenversicherung. Aber die Verhältnisse haben sich so gestaltet, dass Versicherungseinrichtungen als soziale Massregeln nötig geworden sind. Nach der ganzen Anlage des Gesetzes erschiene es unbegreiflich, wenn das Volk es in der Abstimmung zurückweisen wollte.

In Uebereinstimmung mit den Voten ihrer drei Präsidenten und dem ganzen Gang der Diskussion an der Versammlung in Uster erliessen „die vereinigten Vorstände vom kantonalen landwirtschaftlichen Verein, zürcherischen Bauernbund und Genossenschaftsverband“ einen gemeinsamen Aufruf zu Gunsten der Annahme des Gesetzes in der auf den 19. Mai 1895 angeordneten Volksabstimmung, welcher Aufruf (vgl. Beilage zum „Zürcher Bauer“ 1895, No. 18) mit folgenden Worten schliesst: „Die Finanzfrage betreffend, geht unsere Ansicht dahin, dass die Viehversicherung allerdings Opfer von den Versicherten fordert, Opfer aber, die in keinem Vergleich

stehen zu dem Gewinn, den die Versicherung dem Einzelnen, dem ganzen landwirtschaftlichen Stande und dem Gesamtvolke bietet. Viele, welche freiwillig versichert haben, mussten wohl seit Jahren viel erheblichere Opfer leisten, und Mancher, der nicht versichert hat, musste oft auf einmal Hunderte von Franken einbüßen. Die obligatorische Viehversicherung ist eine Schöpfung wahrhaft edeln Gemeinsinnes und dazu berufen, dem gedrückten Landwirte, dem Kleinbauer, wirksam unter die Arme zu greifen, unsern Gesamtviehstand und unsere Gesundheit zu schützen. Dieses Werk verdient volle und warme Unterstützung.“

In der Volksabstimmung vom 19. Mai 1895 wurde der Gesetzesentwurf mit 34,118 Ja gegen 22,127 Nein (bei 56,245 gültigen, 9,737 ungültigen und leeren Stimmen) angenommen. Wie die einzelnen Bezirke bezw. Landesteile zu dem Versicherungsprojekte Stellung nahmen, ergibt sich aus folgender Uebersicht:

Bezirke	Stimmbe- rechtigte B.	Gültige Stimmen		An- nehmende		Ver- werfende	
		G.	% von B.	A.	% von G.	V.	% von G.
Zürich	30,803	14,635	47,5	12,450	85,2	2,185	14,8
Affoltern	3,303	2,709	83,0	746	27,5	1,963	72,5
Horgen	7,756	5,308	68,4	2,578	48,6	2,730	51,4
Meilen	4,959	3,564	71,9	1,735	48,7	1,829	51,3
Hinweil	8,068	5,894	72,8	1,370	23,2	4,524	76,8
Uster	4,452	3,180	71,5	1,431	44,5	1,749	54,5
Pfäffikon	4,434	3,403	77,4	1,795	52,7	1,608	47,3
Winterthur	12,164	8,097	66,4	6,357	78,5	1,740	21,5
Andelfingen	4,155	3,202	77,1	1,958	61,2	1,244	38,8
Bülach	5,060	3,666	72,4	2,051	55,4	1,615	43,6
Dielsdorf	3,373	2,587	76,1	1,647	63,6	940	36,4
Kanton	88,527	56,245	63,6	34,118	60,7	22,127	39,3
Städte (Zürich u. Winterthur)	30,583	14,241	46,5	13,339	93,7	902	6,3
Landschaft	57,944	42,004	72,2	20,779	49,5	21,225	50,5

Verhältnismässig die grösste Beteiligung an der Abstimmung weist also der landbaubetreibende Bezirk Affoltern auf, welcher zugleich unter den gegen die Vorlage stimmenden Bezirken nach dem Verhältnis seiner verwerfenden Stimmen

im zweiten Range steht, unmittelbar hinter Hinweil, welcher Bezirk mit über $\frac{3}{4}$ der gültigen Stimmen sich gegen das Versicherungsprojekt erklärte. Die grösste Relativzahl annehmender Stimmen weist (bei allerdings schwacher Beteiligung) der Bezirk Zürich auf, nach ihm Winterthur. Die beiden Städte Zürich und Winterthur sind mit nicht weniger als 93,7 % ihrer gültig abgegebenen Stimmen für das Gesetz eingetreten. In den Gemeinden der Landschaft haben die Ja und Nein sich nahezu die Wage gehalten: es stehen sich hier 49,5 % annehmende und 50,5 % verwerfende Stimmen gegenüber.

Die im Gesetze vorgesehenen Beiträge der Versicherten sind nach § 8 Einheitsprämien von im Minimum $\frac{1}{2}$ % des Schätzungswertes der versicherten Tiere, nicht nach einer „Gefahrenskala“ ungleich hoch bemessene Prämien. Das letztere System, mag es auch — übrigens mit fragwürdiger Berechtigung, weil keine „Gefahrenklassifikation“ das subjektive Moment der mehr oder minder grossen Sorgfalt und Intelligenz bei Behandlung und Pflege des Viehes nach entsprechend würdigen kann — als „technisch richtiger“ bezeichnet werden, konnte dem sozialen Wert des ersteren gegenüber kaum ernsthaft in Betracht kommen für einen Kanton, welcher aus dem angedeuteten volkswirtschaftlichen Grunde bereits für die staatliche Gebäudeversicherung gegen Brandschaden ebenfalls die Einheitsprämie angewendet hat. Die Einschätzung der zu versichernden Viehstücke soll nach § 21 jährlich mindestens einmal erfolgen. Im Schadensfall ist nach § 26 der Wert des Tieres durch eine neue Schätzung festzustellen und ist dabei dessen Wert vor der Krankheit oder dem Unfall zu Grunde zu legen. Versicherungskassen, welche das Vieh mehr als zweimal im Jahre einschätzen, sind zu einer neuen Schätzung im Schadensfalle nicht verpflichtet.

Die nach § 6 aufzustellenden und der Direktion des Internen zur Genehmigung vorzulegenden Statuten der einzelnen Versicherungskreise übertragen die Einschätzung zumeist drei Vorstandsmitgliedern (Zürich II—V: zwei Mitgliedern des Vorstandes) und unterscheiden sich im übrigen von einander namentlich durch die Bestimmungen über die ein- oder mehrmal im Jahre vorzunehmende Einschätzung des

unter die Versicherung fallenden Viehes. Nach den statistischen Vorschriften gruppieren sich die Versicherungskreise wie folgt:

1. Mit jährlich einmaliger Einschätzung begnügen sich 45 Versicherungskreise, welche zumeist (27) den Bezirken Affoltern, Hinweil, Pfäffikon und Winterthur angehören. Als Einschätzungsmonat ist dabei in weitaus den meisten Fällen (39) der Februar bestimmt, in 2 Fällen der Mai (Altstetten und Bachs), in je einem Falle der März (Fiscenthal), Januar (Pfäffikon II) und der Dezember (Neftenbach). In einem Falle (Obfelden) enthalten die Statuten hierüber keine Vorschrift.

Die 44 Versicherungskreise mit nur einmaliger Einschätzung im Jahre sind folgende: Altstetten, Oerlikon, Schlieren; Aeugst, Maschwanden, Mettmenstetten, Obfelden, Stallikon; Kilchberg, Langnau; Herrliberg, Männedorf, Uetikon; Bäretswil, Bubikon, Dürnten, Fiscenthal, Gossau, Rüti, Seegräben, Wetzikon; Egg, Schwerzenbach, Volketswil; Hittnau, Illnau I und II, Pfäffikon I, II und III, Russikon, Sternenbergr; Dättlikon, Hofstetten, Neftenbach, Seuzach, Turbenthal III, Veltheim; Buch, Dachsen; Hochfelden, Rorbas, Eschenmosen; Bachs, Schleinikon.

2. Jährlich zweimalige Einschätzung haben 29 Versicherungskreise, welche zumeist (21) den Bezirken Zürich, Winterthur, Andelfingen und Bülach angehören. Einschätzungsmonate sind: Januar und Juli in 12 Kreisen, Mai und November in 6, März und September in 4, Februar und August in 3, Februar und September in 2 Kreisen, Februar-Oktober und März-Oktober in je einem Kreise, — oder also: als erster Einschätzungsmonat ist der Januar bestimmt in 12 Fällen, Februar oder Mai in je 6, März in 5 Fällen, als zweiter Einschätzungsmonat der Juli in 12 Kreisen, September oder November in 6, August in 3 und Oktober in 2 Kreisen.

Die 29 Versicherungskassen mit jährlich zweimaliger Einschätzung sind die nachgenannten: Aesch, Birmensdorf, Dietikon, Oetwil a. L., Seebach; Hedingen; Adliswil; Grüningen; Fällanden, Wangen; Brütten, Dägerlen, Hettlingen, Stadel-Grundhof, Rickenbach, Eidberg-Seen, Wülflingen; Gross-Andelfingen, Feuerthalen, Ossingen, Truttikon; Bachenbülach, Bassersdorf, Freienstein, Nürensdorf, Wyl; Affoltern b. Z., Buchs, Regensberg.

3. Jährlich dreimalige Einschätzung erfolgt in 122 Kreisen, welche in der Mehrzahl (81, also zwei Drittel) den

Bezirken Zürich, Winterthur, Andelfingen, Bülach und Dielsdorf angehören. Einschätzungsmonate sind in 85 Kreisen März, Juli und November. Im Bezirk Uster haben alle Kreise mit dreimaliger Einschätzung (5) ausschliesslich diese drei Monate für die Vornahme der Einschätzung bestimmt, in Affoltern 7 von 8 und in Meilen 6 von 7 solcher Kreise; in den andern Bezirken machen die Versicherungskassen mit der Wahl dieser drei Monate durchschnittlich $\frac{2}{3}$ der Kreise mit dreimaliger Einschätzung aus. Die nächsthäufige Kombination von Monaten für die dreimalige Schätzung ist: Februar, Juni und Oktober, welche in 26 Kreisen zur Anwendung kommt, wovon je 5 den Bezirken Winterthur und Andelfingen, je 4 Bülach und Dielsdorf angehören.

Die 121 Versicherungskassen mit jährlich dreimaliger Einschätzung sind die nachgenannten: Zürich II—V, Albisrieden, Ober- und Unter-Engstringen, Geroldswil, Höngg, Schwammendingen, Nieder- und Ober-Urdorf, Weiningen, Wytikon, Zollikon; Affoltern a. A., Bonstetten, Hausen, Kappel, Knonau, Ottenbach, Rifferswil, Wettswil; Hirzel, Horgen, Hütten, Oberrieden, Richterswil, Rüslikon, Schönenberg, Thalweil, Wädenswil; Erlenbach, Hombrechtikon, Küsnacht, Meilen, Oetwil a. S., Stäfa, Zumikon; Hinweil I und II, Wald I—III; Dübendorf, Greifensee, Maur, Mönchaltorf, Uster; Bauma, Fehraltorf, Kyburg, Lindau, Weisslingen, Wildberg, Wyla; Altikon, Bertschikon I und II, Dynhard, Elgg, Ellikon a. Th., Elsau, Hagenbuch, Oberwinterthur, Pfungen, Schlatt, Seen-Oberseen, Töss, Turbenthal I und II, Wiesendangen, Winterthur, Zell; Adlikon, Klein-Andelfingen, Benken, Berg, Dorf, Flaach, Flurlingen, Henggart, Humlikon, Laufen-Uhwiesen, Marthalen, Rheinau, Ober- und Unter-Stammheim, Thalheim, Trüllikon, Volken, Waltalingen; Bülach, Eglisau, Ober- und Unter-Embrach, Glattfelden, Höri, Hüntwangen, Klotten I und II, Lufingen, Opfikon, Rafz, Rieden, Wallisellen, Wasterkingen; Dällikon, Dänikon, Dielsdorf, Hüttikon, Neerach, Niederglatt, Niederhasli, Oberglatt, Oberweningen, Raat, Regensdorf, Rümlang, Stadel, Weiach, Windlach.

4. Jährlich viermalige Einschätzung endlich haben 8 Versicherungskreise in den Bezirken Zürich (Uitikon a. A.), Bülach (Dietlikon, Winkel-Rüti) und Dielsdorf (Boppelsen, Niederweningen, Otelfingen, Schöfflisdorf, Steinmaur). Die Einschätzungsmonate sind in vier dieser Kreise (Boppelsen, Niederweningen, Otelfingen und Steinmaur): Januar, April, Juli und Oktober, in zwei Kreisen (Uitikon und Winkel-Rüti): Dezember, März, Juni und September, in den zwei andern (Dietlikon und Schöfflisdorf) Februar, Mai, August und November.

Nach den Verschiedenheiten der statutarischen Anzahl jährlicher Einschätzungen ergibt sich folgende bezirkswise Uebersicht der Versicherungskreise:

	Die Einschätzung erfolgt jährlich			
	1mal	2mal	3mal	4mal
	in nachgenannter Anzahl von Kreisen.			
Zürich	3	5	15	1
Affoltern	5	1	8	—
Horgen	2	1	9	—
Meilen	3	—	7	—
Hinweil	8	1	5	—
Uster	3	2	5	—
Pfäffikon	8	—	7	—
Winterthur	6	7	18	—
Andelfingen	2	4	18	—
Bülach	3	5	15	2
Dielsdorf	2	3	15	5
Kanton	45	29	122	8
„ % ₀	22, ₁	14, ₂	59, ₈	3, ₉

Als Grundlage für die Berechnung der Versicherungsbeiträge (Prämien) gilt statutarisch für 1896 die erste Schätzung bzw. die Schätzung gegen Ende 1895, vom 1. Januar 1897 in den Kreisen mit bloss einmaliger Schätzung das Ergebnis der letzteren, in den Kreisen mit mehrmaliger Schätzung von Neujahr oder von der ersten Schätzung 1897 an der Durchschnitt aus der entsprechenden Anzahl der zuletzt erfolgten, der Prämienberechnung unmittelbar vorausgegangenen Schätzungen, d. h. also bei jährlich zweimaliger Schätzung der Durchschnitt aus den zwei letzten, bei dreimaliger Schätzung das Mittel der drei letzten und bei viermaliger Schätzung der Durchschnitt aus den vier letzten Schätzungsergebnissen. Diese Regel erleidet nur wenige Ausnahmen. So in Hedingen, welches bei jährlich zweimaliger Schätzung bestimmt (§ 13 der Statuten): „Als Grundlage für die Berechnung der Versicherungsbeiträge, welche halbjährlich zu beziehen sind, gilt die zuletzt vorgenommene Schätzung“; ferner in Elgg, wo (bei dreimaliger Schätzung) für Nachbezüge nur das Ergebnis der letzten Schätzung massgebend

ist; in Embrach, woselbst „als Grundlage für die Berechnung der Versicherungsbeiträge die mit dem Bezuge verbundene Schätzung“ gilt, und in Rafz, woselbst bei dreimaliger Schätzung das Mittel der zwei (nicht drei) letzten Schätzungsergebnisse als Grundlage für die Berechnung der Versicherungsbeiträge dient.

Nur in wenigen Statuten sind Bestimmungen aufgestellt über den Zeitpunkt des Prämienbezuges und über die Entschädigungen für die Schätzungsbeamten. Als Bezugsstermine finden wir vorgeschrieben: in Nieder-Urdorf und Weiach den Januar; in Truttikon den Februar, in Ober-Urdorf die Zeit unmittelbar nach der ersten (im März vorzunehmenden) Schätzung; in Männedorf die Zeit jeweilen nach der (im Februar erfolgenden) Schätzung, wobei für Nachbezüge der November bestimmt ist; in Feuerthalen den Oktober. In Hedingen wird, wie oben erwähnt, halbjährlicher Bezug vorgeschrieben, in Weisslingen die Festsetzung des Termins dem Kassier übertragen. Die Entschädigung der Schätzungsbeamten ist in Zürich II—V auf 5 Fr. pro Tag und $2\frac{1}{2}$ Fr. für den halben Tag festgesetzt (Schätzung nur durch zwei Beamte, nicht wie überall sonst durch deren drei), in Wangen (Uster) auf 4 Fr. für den ganzen und 2 Fr. für den halben Tag, in Obfelden (Affoltern) auf $3\frac{1}{2}$ Fr. pro Tag.

Für die Entschädigungen in Viehschadensfällen gilt als Grundlage in den Kreisen mit drei- und viermaliger Schätzung der durch die letztmalige Schätzung ausgemittelte Wert des betreffenden Tieres, während in den Kreisen mit bloss ein- oder zweimaliger Schätzung im Schadenfalle der Wert des Tieres durch eine neue Schätzung festzustellen ist. Auch diese Regel erleidet einige Ausnahmen: Oetweil (mit zweimaliger Schätzung) hat die Vorschrift von Kreisen mit mehr als zweimaliger Schätzung, dass im Schadenfalle als Grundlage für die Entschädigung der durch die letztmalige Schätzung ausgemittelte Wert des betr. Tieres gilt; Feuerthalen (mit ebenfalls zweimaliger Schätzung) setzt fest: „Im Schadenfalle gilt als Grundlage für die Entschädigung die letztmalige Schätzung des betr. Tieres; jedoch nach Verfluss von zwei Monaten, von der üblichen Schätzung an gerechnet, muss im Schadenfalle der Wert des Tieres durch eine neue Schätzung festgestellt werden.“ Ebenso soll in Hittnau (bei bloss ein-

maliger Schätzung) im Schadenfalle eine neue Schätzung nur stattfinden, „wenn seit der letzten zwei Monate verflossen sind.“ Hinwieder bestimmt Bauma (mit dreimaliger Schätzung) im Schlusspassus seiner bezüglichen Vorschrift: „Sind seit der letzten Schätzung mehr als zwei Monate verflossen, so muss auf Verlangen des Eigentümers, auf dessen Kosten, eine neue Schätzung stattfinden“, und Marthalen (bei ebenfalls dreimaliger Schätzung): „Nur in ganz ausserordentlichen Fällen, wenn der Schätzungswert und der wirkliche Wert des betr. Tieres sich entfernt nicht decken, kann der Vorstand auf neue Schätzung eintreten.“

In Bezug auf die Fleischverwertung enthalten weit- aus die meisten Statuten folgende Bestimmungen: „Nach der Schlachtung hat der Vorstand über die Verwertung des Fleisches des gefallenen Tieres das Erforderliche zu bestimmen. Er setzt entsprechend dem tatsächlichen Werte den Fleischpreis fest und verfügt über die beste Verwertung. Er ist, sofern dies im Interesse des Versicherungskreises liegt, berechtigt, das lebende Tier bezw. das Fleisch an einen Metzger, an Mitglieder oder Nichtmitglieder der Kreiskasse zu verkaufen. Wo ein solcher Verkauf nicht möglich ist, sind die Mitglieder gehalten, nach Massgabe der Versicherungssumme ihrer Viehhabe das Fleisch zum angesetzten Preise abholen zu lassen.“ Von letzterem Verfahren wird Umgang genommen in den städtischen Kreisen Zürich II—V; deren sachbezügliche Vorschrift (§ 20 der Statuten) beschränkt sich daher auf den ersten Teil der zitierten Bestimmung. Dasselbe ist auch in einigen Versicherungskreisen der Landschaft der Fall, so in Bäretswil, Wald I und III und Wetzikon. Hinwieder finden sich in einer grössern Anzahl von Versicherungsstatuten detaillirte Vorschriften über die Repartition des abzuholenden (bezw. den Abnahmepflichtigen gegen eine bestimmte Gebühr zuzustellenden) Fleisches, wovon wir nachstehend einige der wesentlichsten erwähnen.

Mehrfach werden innerhalb des Versicherungskreises besondere Fleischverwertungskreise oder Sektionen gebildet, sei es, dass die Statuten selber eine solche Gebiets-einteilung feststellen und deren Gebrauch für alle Fälle vorschreiben, sei es, dass die bezügliche Vorschrift auf bestimmte Fälle beschränkt, dem Vorstand die Einhaltung eines gewissen Turnus zur Pflicht gemacht, im übrigen aber demselben die

nähere Anordnung für das Vorgehen im einzelnen Fall nach Massgabe der jeweiligen Verhältnisse überlassen wird. Ständige Fleischverwertungskreise (je zwei) im ersteren Sinne haben die Versicherungskreise Gossau, Maur („das in einer Abteilung gefallene Vieh wird in der Regel unter den betreffenden Viehbesitzern dieses Kreises verwertet; bei schnell aufeinanderfolgenden Fällen kann dasselbe indess ausnahmsweise den Versicherten der andern Abteilung zugewiesen werden“), Volketsweil, Hittnau, Illnau I, Dynhard, Neftenbach und Oberembrach. Nur eventuell, in Bezug auf kleinere Stücke Vieh (meist unter einer in den Statuten bezeichneten Gewichtsgrenze, 100 bis 200 kg), wird von der territorialen Unterabteilung des Versicherungskreises Gebrauch gemacht in Wildberg, Bertschikon („bei kleineren Stücken Vieh kann das Fleischabholen abwechslungsweise auf einzelne Zivilgemeinden verlegt werden“), Gundetsweil (gleiche Vorschrift), Elsau, Hagenbuch („bei kleineren Viehstücken kann der Vorstand nur einen Teil der Viehbesitzer zur Abholung des Fleisches einladen, wobei jedoch eine genaue Kehrordnung stattzufinden hat“), Adlikon, Klein-Andelfingen, Thalheim („Tiere unter 2 Ztr. Gewicht werden in der Gemeinde, in der sie fallen, verwertet“), Winkel-Rüti und Steinmaur („Stücke bis auf 3 Ztr. werden von den Kreisgenossen der betreffenden Zivilgemeinde abgetragen. Ein Verlust wird jedoch von der Kreiskasse getragen“). Küsnacht hat die Vorschrift (§ 22): Ist der Vorstand zur Einschlagung des letztgenannten Verfahrens (Verpflichtung zur Abholung des Fleisches) genötigt, so steht demselben das Recht der Entscheidung zu, ob die Mitglieder des ganzen Kreises oder nur eines Teiles derselben Fleisch abholen müssen.

Die allgemein gehaltene Bestimmung, dass Fleisch abzuholen sei „nach Massgabe der Versicherungssumme der Viehhabe“ wird auf verschiedene Weise präziser gefasst. Die Statuten von Aesch (Bez. Zürich) zum Beispiel schreiben vor (§ 19): „Wenn ein Verkauf nicht möglich ist, sind die Mitglieder gehalten, nach Massgabe der Versicherungssumme ihrer Viehhabe und nach Massgabe folgender Faktoren das Fleisch zum angesetzten Preise abholen zu lassen: 500 Fr. Schätzungssumme 1 Faktor, 750 Fr. 2 Faktoren, 1000 Fr. 2 Faktoren, 1250 Fr. 3 Faktoren u. s. w. Erreicht das Versicherungskapital nicht die Summe von 100,000 Fr., so sind folgende Faktoren

massgebend: 400 Fr. Schätzungssumme 1 Faktor, 600 Fr. 2 Faktoren, 800 Fr. 2 Faktoren, 1000 Fr. 3 Faktoren u. s. w.“ Seuzach: „Für die Verteilung werden mit entsprechender Auf- und Abrundung je 500 Fr. Versicherungssumme als eine Einheit berechnet“. Marthalen und Ellikon: Von 500 zu 500 Fr. Versicherungssumme ist je $\frac{1}{2}$ kg Fleisch abzuholen. Ossingen: Auf je 100 Fr. Versicherungssumme sind 200 Gramm Fleisch abzuholen. Wädensweil (§ 19, Alinea 2): Wenn ein Verkauf nicht möglich ist, sind die Mitglieder gehalten, nach Massgabe ihrer Viehzahl das Fleisch zum angesetzten Preise abholen zu lassen, jedoch nicht über 10 ¤ und nicht unter 3 ¤. Das Gegenstück hiezu bildet die Vorschrift von Flaach: „Wenn es die Umstände gestatten oder keine grossen Schwierigkeiten entgegenreten, soll darauf Bedacht genommen werden, dass von jedem geschlachteten Stück Vieh sämtliche Viehbesitzer Fleisch erhalten und sollte es per Stück Vieh nur $\frac{1}{2}$ kg treffen“. Neftenbach hinwieder: „In keinem Falle soll der Verkauf so angeordnet werden, dass es auf 100 Fr. Schätzungswert weniger als 100 Gramm Fleisch trifft“.

Manigfaltig sind auch die Vorschriften in Bezug auf die Stellung der Schlachtlokalitäten, die Kosten für das Schlachten, für die Leitung des Verfahrens durch den Vorstand, sowie für die betreffenden Bekanntmachungen. Wir erwähnen davon nur folgendes: Männedorf (§ 19, Alinea 2): „Wenn ein Verkauf nicht stattfindet, so ist — nach bisherigem Modus, d. h. über 50jähriger Praxis, der hiesigen freiwilligen Versicherung — in folgender Weise zu verfahren. Nach Festsetzung des Fleischpreises durch den Vorstand und Ermittlung des Gewichtes der verwertbaren Teile des gefallenen Tieres übernimmt der Versicherte die Verwertung. Für die Kosten des Auswägens, der Mithülfe, die nötige Bekanntmachung für den Fleischverkauf erhält der Betreffende aus der Versicherungskasse eine angemessene, vom Vorstand zu bestimmende Entschädigung.“ Oetwil a. S. (§ 19, Alinea 2): „Wenn immer möglich, so ist ein Detailverkauf allen Fleisches durch öffentliches Auswägen — wie schon üblich — zu vollziehen, Sache des betroffenen Besitzers ist es, zu sorgen für ungesäumte angemessene Bekanntmachung dessen im Umfang des Versicherungskreises.“ Volketsweil: „Der Eigentümer ist verpflichtet, bei der Schlachtung des Tieres und Verwertung resp. Abgabe des Fleisches nach

Anordnung des Vorstandes unentgeltlich Hilfe zu leisten.“
Kyburg: „Für das Schätzen des Fleisches sind die betreffenden Vorsteher mit 3 Fr. zu entschädigen; überdies bezieht das Mitglied, welchem die Verteilung des Fleisches obliegt, eine Entschädigung von Fr. 1. 50 per Stück aus der Versicherungskasse.“
Dättlikon: „Für ihre Bemühungen erhalten Präsident und Schreiber in jedem Schadenfalle je 2 Fr. Entschädigung.“
Neftenbach: „Der Vorstand sorgt für ein möglichst geeignetes Verkaufslokal. Sämtliche Kosten des Schlachtens und Verkaufs, sowie allfällige solche für Benutzung des Lokals, wo das Fleisch verkauft wird, werden vom Eigentümer getragen.“
Stadel-Grundhof: „Der Eigentümer ist verpflichtet, die nötigen Schlachtlokalitäten unentgeltlich zur Verfügung zu stellen, sowie überhaupt beim Schlachten behülflich zu sein.“
Turbenenthal III: „Die Bekanntmachung für das Abholen des Fleisches ist Sache des betreffenden Viehbesitzers, jedoch gegen eine angemessene Entschädigung, welche alljährlich von der Kreisversammlung festgesetzt wird.“
Benken: „Im Falle das Fleisch von nach auswärts verkauften Tieren zurückgenommen werden muss, hat der Eigentümer die Kosten des Schlachtens, Schlachthausgebühren und Transportkosten zu bezahlen.“
Dällikon: „Die Kosten der Abschachtung werden vom Eigentümer bestritten.“
Dänikon: „Der Eigentümer hat für die nötigen Räumlichkeiten zur Schlachtung, sowie für Alles, was zur Schlachten erforderlich ist, zu sorgen; dafür bekommt er die Abfälle (Siegel).“

Hinsichtlich der Schadenvergütung an den betroffenen Viehbesitzer hat Rüti folgende singuläre Statutenbestimmung (§ 21): „Sollte sich ein versichertes Tier, das wegen Tuberkulosisverdacht geschlachtet wurde, trotz ärztlichen Gutachtens als gesund erweisen, so ist voller Schadenersatz zu leisten. An die betreffende Mehrleistung (100 statt 80 %) sind aber laut Verfügung der Direktion des Innern weder Beiträge des Staates noch des Bundes erhältlich.“

Wir schliessen diesen Abschnitt mit dem Hinweis auf eine als Heft von 34 Seiten Oktavformat im September 1898 erschienene Arbeit der Direktion des Innern, betitelt: „Die obligatorische Viehversicherung im Kanton Zürich. Weg-

leitung für die Versicherungskreisvorstände, an Hand des Gesetzes und der bisherigen Praxis erteilt von der Direktion des Innern.“

*

*

*

Als auf Gesuch der zürcherischen Direktion des Innern vom 20. Januar 1897, betreffend einen Bundesbeitrag an die Kosten der kantonalen Viehversicherung für das Jahr 1896 nach Massgabe des Bundesgesetzes über die Förderung der Landwirtschaft, vom 22. Dezember 1893, der h. Bundesrat unterm 9. Februar 1897 einen Beitrag von 86,086 Fr. 30 Rp. bewilligte, wünschte derselbe „eine eingehende statistische Verarbeitung des gewonnenen Materials nach Geschlecht und Alter des versicherten Viehes, nach Art und Grösse der Schäden, sowie nach der erzielten Verwertung der von der Versicherung übernommenen Tiere u. s. w.“ Diesem Wunsche wird durch die nachfolgenden tabellarischen Uebersichten über die *Ergebnisse der Viehversicherung in den beiden ersten Rechnungsjahren 1896 und 1897* in vollem Umfange entsprochen. Wenn die Veröffentlichung der ein reiches Material enthaltenden Zusammenstellungen sich verzögerte, so ist dies dadurch veranlasst, dass es einerseits wünschenswert schien, zugleich mit den Ergebnissen des nur 11 Monate umfassenden Versicherungsjahres 1896 diejenigen des ersten vollen Rechnungsjahres 1897 vorzulegen und dass andererseits das kantonale statistische Bureau, welchem diese Arbeiten übertragen wurden, daneben gleichzeitig die Ergebnisse der Vieh- und Güterzählung vom April 1896 zu bearbeiten hatte. Uebrigens sind die Hauptergebnisse der obligatorischen Rindviehversicherung für die beiden Jahre 1896 und 1897 in Separat- abdrücken der bezirkswisen Uebersichten bereits zur Vorlage an die im November 1898 zu Lausanne tagende Schweizerische Statistikerkonferenz gelangt, deren wesentlichstes Traktandum die Viehversicherungsfrage bildete, und es ist dort denselben, bezw. überhaupt dem Rechnungswesen der zürcherischen Viehversicherung, von kompetenter Seite — durch Herrn Dr. Guillaume, Direktor des eidg. statistischen Bureaus, in der Begründung eines von ihm gestellten Antrages betr. das Rechnungswesen der Viehversicherung — anerkennende Würdigung

zu Teil geworden. (Vgl. Zeitschrift für Schweizer. Statistik, 1899, 1. Lieferung, S. 33—36.)

An dieser Stelle kann es sich nicht darum handeln, dem Zahlenmaterial des tabellarischen Teiles der vorliegenden Arbeit einen ausführlichen Kommentar beizugeben (dessen dasselbe bei der Art seiner Gruppierung kaum bedürfen wird), sondern nur darum, aus demselben einige der wichtigsten Daten herauszuheben, auf deren Verhältnis zu andern hinzuweisen und sie durch einige solche zu ergänzen, welche in den Rahmen der tabellarischen Zusammenstellungen nicht Aufnahme gefunden haben.

1. Grossvieh (obligatorische Versicherung).

Nach den unterm 28. Mai 1896 publizirten „Vorläufigen Mitteilungen über die Ergebnisse der eidg. Viehzählung und der damit verbundenen Erhebungen vom 20. April 1896 im Kanton Zürich“ war der Viehbestand am genannten Zählungstage folgender:

Kälber bis 1/2 Jahr	12,423	Stück
Jungvieh von 1/2—1 Jahr	10,173	„
Rinder über 1 Jahr	14,473	„
Zusammen	37,069	Stück
Kühe	52,979	„
Stiere und Ochsen	12,248	„
Total	102,296	Stück

Nach den Tabellen Seite 97/98 (a) und S. 227/228 (a) ergeben sich für 1896 und 1897 nachstehende Versicherungsbestände, absolut und im Prozentverhältnis zum Viehbestand vom April 1896 (die Verhältniszahlen Seite 97/98 und S. 227/28 unter lit. b sind andere: Prozentzahlen vom Total des jeweiligen Versicherungsbestandes, nicht vom Viehbestand im April 1896):

	Absolute Zahlen		% des betr. Viehbestandes vom April 1896	
	1896	1897	1896	1897
Kälber (von 3 Mt. an), Jungvieh und Rinder	29,545	30,516	79,6	82,3
Kühe	51,923	53,255	98,0	100,0
Stiere und Ochsen	11,178	11,187	91,5	91,7
Total	92,646	94,988	90,6	92,8

Den Geldwert des Viehstandes der obgenannten Kategorien, nach ihrer Stückzahl vom 20. April 1896, gibt eine Publikation des kantonalen statistischen Bureaus vom Oktober 1898 (nach Erhebungen über die durchschnittlichen Viehwerte in allen Bezirken) wie folgt an:

Kälber bis 1/2 Jahr	Fr. 1,316,130
Jungvieh von 1/2—1 Jahr	„ 1,889,100
Rinder über 1 Jahr	„ 4,746,570
Zusammen	Fr. 7,951,800
Kühe	„ 24,985,580
Stiere und Ochsen	„ 6,087,240
Total	Fr. 39,024,620

Die Tabellen S. 98 (a) und S. 228 (a) weisen für 1896 und 1897 die nachgenannten Schätzungswertsummen des versicherten Viehes auf, welchen wir wieder deren Prozentverhältnis zum Geldwert des Viehbestandes vom 20. April 1896 beifügen (hinsichtlich der Prozentzahlen S. 98 und 228 unter lit. b ist eine analoge Bemerkung zu machen wie vorhin: es sind Prozentanteile der einzelnen Kategorien am Total der Schätzungswertsummen von 1896 und 1897, nicht von den Wertbeträgen des Viehstandes im April 1896).

	Absolute Zahlen		% des betr. Viehwertbetrages vom April 1896	
	1896 Fr.	1897 Fr.	1896	1897
Kälber (von 3 Mt. an),				
Jungvieh und Rinder	7,867,095	7,391,376	98,9	93,0
Kühe	24,942,950	23,940,673	99,8	95,8
Stiere und Ochsen	5,889,326	5,430,297	96,7	89,2
Total	38,699,371	36,762,346	99,2	94,2

Der Schadenfälle waren nach den Tabellen S. 100 und S. 230 anno 1896: 2900 im Schadenbetrag von 526,070 Fr.

„ 1897: 3202 „ „ „ 564,977 „

Im Verhältnis zur versicherten Anzahl der Tiere und deren Versicherungswerte ergeben diese Fälle folgende Prozentverhältnisse

	1896	1897
der Anzahl nach	3,1	3,4 %
dem Wertbetrage nach	1,4	1,5 %

Die hierauf bezüglichen Tabellen No. 3 und 4, Seite 99/100 und S. 229/230 ergänzen wir durch nachstehende weitere bezirksweise Darstellungen:

**a) Auf 1000 versicherte Tiere der betreffenden Kategorie
kommen im Jahre 1896 Schadenfälle:**

Bezirke	Kälber	Rinder	Kühe	Stiere und Ochsen	Insgesamt
Zürich, Stadt . . .	14,7	28,6	58,4	—	48,4
„ Land . . .	5,6	16,8	54,6	9,2	35,6
„ Bezirk . . .	6,6	18,5	55,7	7,8	38,5
Affoltern . . .	2,2	13,7	46,0	18,1	34,2
Horgen . . .	2,5	16,7	37,1	17,8	32,4
Meilen . . .	16,0	12,1	52,6	20,2	40,3
Hinweil . . .	7,6	18,5	35,5	16,7	27,9
Uster . . .	11,7	11,1	44,4	18,8	32,1
Pfäffikon . . .	13,2	17,0	47,1	18,2	32,8
Winterthur . . .	11,1	18,6	51,5	30,2	34,8
Andelfingen . . .	7,5	8,1	34,0	27,5	23,9
Bülach . . .	11,3	14,5	37,6	28,4	26,9
Dielsdorf . . .	11,4	30,4	37,3	13,1	24,9
Kanton 1896	10,1	16,4	43,3	21,4	31,3

**b) Auf 1000 versicherte Tiere der betreffenden Kategorie
kommen im Jahre 1897 Schadenfälle:**

Bezirke	Kälber	Rinder	Kühe	Stiere und Ochsen	Insgesamt
Zürich, Stadt . . .	30,3	22,5	65,8	61,7	59,3
„ Land . . .	8,3	14,2	54,8	11,6	35,9
„ Bezirk . . .	9,7	15,2	57,9	18,4	41,0
Affoltern . . .	8,1	10,2	51,7	10,4	37,0
Horgen . . .	—	19,9	49,2	13,7	41,7
Meilen . . .	7,9	26,0	53,4	18,5	42,4
Hinweil . . .	4,5	8,5	36,4	16,4	26,3
Uster . . .	7,2	16,4	52,1	18,7	37,6
Pfäffikon . . .	21,4	12,8	47,8	17,7	33,5
Winterthur . . .	16,8	12,5	61,4	34,6	38,9
Andelfingen . . .	6,7	10,5	40,8	12,9	25,6
Bülach . . .	11,1	17,1	45,7	20,9	29,6
Dielsdorf . . .	10,2	13,5	37,5	17,8	23,0
Kanton 1897	10,9	14,0	48,5	20,3	33,7
1896	10,1	16,4	43,3	21,4	31,7

**c) Verhältnis (Promille) des Schatzungswertes und Schadenbetrages
der gefallenen Tiere zum Schatzungswerte der versicherten Tiere in den
entsprechenden Kategorien nach Alter und Geschlecht 1896.**

Bezirke	Schatzungssumme der gefallenen Tiere in ‰ der Versicherungssumme					Schadenbetrag in ‰ der gesamten Versicherungssumme der Kategorien				
	Kälber	Rinder	Kühe	Stiere und Ochsen	Total	Kälber	Rinder	Kühe	Stiere und Ochsen	Total
	‰	‰	‰	‰	‰	‰	‰	‰	‰	‰
Zürich, Stadt	18,5	24,7	54,2	—	46,5	16,8	3,8	28,2	—	23,2
„ Land	4,0	19,3	45,4	12,4	34,5	1,5	6,1	19,1	1,6	13,7
„ Bezirk	5,5	20,3	48,0	10,7	37,6	3,1	5,7	21,9	1,4	16,1
Affoltern . . .	1,7	16,6	39,3	16,5	32,3	1,6	5,3	18,9	1,8	14,7
Horgen . . .	1,5	16,7	31,9	19,8	29,6	1,4	6,8	16,0	7,9	14,7
Meilen . . .	15,3	13,7	48,6	19,6	40,5	5,9	4,0	21,7	3,3	17,5
Hinweil . . .	6,9	20,0	31,1	14,9	26,8	4,8	6,8	14,5	4,0	11,8
Uster . . .	10,5	10,3	39,8	14,0	30,6	5,3	3,5	18,8	1,8	13,6
Pfäffikon . . .	12,2	16,8	37,2	18,1	29,5	3,7	4,2	17,0	2,5	11,9
Winterthur . . .	11,1	18,3	43,8	25,2	33,7	6,2	6,6	21,8	5,1	14,8
Andelfingen . . .	6,7	8,6	29,7	28,8	24,6	3,2	3,4	18,3	7,0	12,6
Bülach . . .	8,9	14,9	32,3	22,1	25,8	5,3	4,6	18,2	4,7	12,3
Dielsdorf . . .	10,2	27,2	31,1	9,8	22,2	5,8	10,0	18,3	3,0	11,4
Kanton 1896	9,1	16,8	37,3	18,9	29,9	4,7	5,6	18,4	4,1	13,6

**d) Verhältnis (Promille) des Schatzungswertes und Schadenbetrages
der gefallenen Tiere zum Schatzungswerte der versicherten Tiere in den
entsprechenden Kategorien nach Alter und Geschlecht 1897.**

Bezirke	Schatzungssumme der gefallenen Tiere in ‰ der Versicherungssumme					Schadenbetrag in ‰ der gesamten Versicherungssumme der Kategorien				
	Kälber	Rinder	Kühe	Stiere und Ochsen	Total	Kälber	Rinder	Kühe	Stiere und Ochsen	Total
	‰	‰	‰	‰	‰	‰	‰	‰	‰	‰
Zürich, Stadt	31,2	34,5	56,3	79,9	55,5	29,1	9,1	32,8	11,3	29,4
„ Land	9,3	14,3	44,9	7,1	33,3	2,4	5,8	20,2	1,9	14,6
„ Bezirk	10,9	17,2	48,4	17,2	39,0	4,4	6,3	24,1	3,2	18,4
Affoltern . . .	8,1	11,3	44,8	12,2	35,4	6,4	2,9	20,8	2,3	15,8
Horgen . . .	—	19,8	41,9	10,9	37,9	—	8,4	21,5	4,6	19,3
Meilen . . .	7,2	29,9	48,0	22,7	42,6	2,7	10,9	21,8	4,0	18,5
Hinweil . . .	6,5	8,4	32,9	16,2	26,5	3,7	3,0	16,7	4,3	12,8
Uster . . .	5,6	15,2	49,1	16,7	38,1	3,6	2,8	22,8	4,2	16,6
Pfäffikon . . .	21,6	13,7	40,7	17,2	31,8	9,7	3,5	17,9	3,5	13,0
Winterthur . . .	17,0	12,0	51,2	34,8	38,9	9,4	2,9	25,5	6,6	16,7
Andelfingen . . .	6,4	10,3	38,3	11,3	26,4	3,2	4,3	22,6	3,2	14,5
Bülach . . .	10,9	15,8	37,9	20,7	28,8	5,0	4,5	21,4	4,8	14,1
Dielsdorf . . .	9,2	14,6	32,3	14,7	22,6	5,1	3,8	18,2	3,8	10,8
Kanton 1897	10,8	14,4	42,4	19,5	33,2	5,5	4,4	21,2	4,3	15,4
1896	9,1	16,8	37,3	18,9	29,9	4,7	5,6	18,4	4,1	13,6

e) Durchschnittlicher Schätzungswert der versicherten und der gefallenen Tiere nach Alter und Geschlecht 1896.

Bezirke	Versicherte Tiere					Gefallene Tiere				
	Kälber	Rinder	Kühe	Stiere und Ochsen	Total	Kälber	Rinder	Kühe	Stiere und Ochsen	Total
	Fr.	Fr.	Fr.	Fr.	Fr.	Fr.	Fr.	Fr.	Fr.	Fr.
Zürich, Stadt	119	437	498	472	470	150	378	463	—	451
„ Land	131	315	470	513	402	94	361	390	692	391
„ Bezirk	130	333	478	507	417	108	365	412	692	408
Affoltern	165	335	453	503	413	130	406	387	458	390
Horgen	166	372	508	504	475	100	373	437	560	434
Meilen	157	330	479	506	429	150	371	443	489	432
Hinweil	153	317	465	494	412	140	343	406	442	393
Uster	152	321	445	649	405	137	299	398	484	385
Pfäffikon	171	336	491	519	422	158	333	387	516	379
Winterthur	156	308	505	553	417	157	302	430	462	405
Andelfingen	172	353	497	526	427	154	375	436	550	441
Bülach	168	310	482	496	396	133	321	415	387	379
Dielsdorf	163	347	479	527	297	146	311	399	393	355
Kanton 1896	161	328	480	527	418	145	336	414	465	400

f) Durchschnittlicher Schätzungswert der versicherten und der gefallenen Tiere nach Alter und Geschlecht 1897.

Bezirke	Versicherte Tiere					Gefallene Tiere				
	Kälber	Rinder	Kühe	Stiere und Ochsen	Total	Kälber	Rinder	Kühe	Stiere und Ochsen	Total
	Fr.	Fr.	Fr.	Fr.	Fr.	Fr.	Fr.	Fr.	Fr.	Fr.
Zürich Stadt	146	340	492	479	464	150	522	421	620	435
„ Land	127	285	441	466	375	142	287	362	283	348
„ Bezirk	128	291	456	468	395	144	330	381	436	375
Affoltern	142	317	433	480	391	142	351	375	566	374
Horgen	148	350	479	485	446	—	349	408	387	405
Meilen	128	303	461	462	405	117	349	415	567	406
Hinweil	129	287	428	442	376	186	283	387	437	379
Uster	139	298	416	597	376	108	277	392	532	381
Pfäffikon	149	291	438	464	374	151	312	374	453	355
Winterthur	137	283	477	506	388	139	271	397	508	388
Andelfingen	172	328	476	543	415	165	323	447	473	429
Bülach	155	279	442	437	356	153	258	367	432	347
Dielsdorf	149	304	445	479	361	135	330	384	394	355
Kanton 1897	146	298	450	485	387	144	305	393	466	381
1896	161	328	480	527	418	145	336	414	465	400

Aus den gemeindeweißen Zusammenstellungen S. 17—21 und 142—147 ergeben sich folgende Uebersichten über die Anzahl Versicherungskreise nach Klassen der Viehschäden in Prozenten der Versicherungssummen.

Bezirke	Zahl der Kreise, deren Viehschaden 1896 in % der Versicherungssumme betrug:						
	0	0,1—0,5	0,6—1	1,1—2	2,1—3	3,1—4,5	4,6—5,6
Zürich . .	1	—	7	10	5	—	1
Affoltern .	—	—	3	8	3	—	—
Horgen . .	—	—	3	8	1	—	—
Meilen . .	—	1	—	6	2	1	—
Hinweil . .	—	—	6	8	—	—	—
Uster . .	1	—	2	7	—	—	—
Pfäffikon .	—	—	6	8	1	—	—
Winterthur	—	1	9	15	4	2	—
Andelfingen	—	1	7	15	1	—	—
Bülach . .	—	2	7	15	—	—	1
Dielsdorf .	—	3	7	14	1	—	—
Kanton 1896	2	8	57	114	18	3	2

Die beiden Kreise ohne Schadenfälle in den Bezirken Zürich und Uster sind: Oetweil a. L. und Schwerzenbach; die 8 Kreise mit Schäden von 0,1—0,5 %: Uetikon a. S., Turbenthal-Neubrunn, Buch a. L., Lufingen und Wasterkingen; Hüttikon, Neerach und Oberglatt; die 5 Kreise mit Schäden von über 3 %: Erlenbach mit 4,8 %, Oberwinterthur 3,2 %, Winterthur 3,1 %, Zürich III mit 5,6 % und Rieden 5 %.

Bezirke	Zahl der Kreise, deren Viehschaden 1897 in % der Versicherungssumme betrug:						
	0	0,1—0,5	0,6—1	1,1—2	2,1—3	3,1—4,5	4,6—5,6
Zürich . . .	—	2	5	11	5	1	—
Affoltern . . .	—	—	4	8	2	—	—
Horgen . . .	—	—	—	7	5	—	—
Meilen . . .	—	—	—	6	3	1	—
Hinweil . . .	—	1	3	10	—	—	—
Uster . . .	—	—	1	5	4	—	—
Pfäffikon . . .	—	3	4	10	1	—	—
Winterthur . . .	—	1	6	15	8	1	—
Andelfingen . . .	—	2	5	9	6	1	—
Bülach . . .	—	2	4	14	4	—	—
Dielsdorf . . .	—	2	10	11	1	—	—
Kanton 1897	—	13	42	106	39	4	—
1896	2	8	57	114	18	3	2

Im Jahre 1897 sind also die Extreme (keine Schadenfälle einerseits, solche von über 4,5 % andererseits) verschwunden. Unter den 13 Kreisen mit Schäden von 0,1—0,5 % ist hiebei indess mitaufgenommen: Oberengstringen mit einem Schaden von bloß 0,04 %. Die andern 12 Kreise der Gruppe (mit effektiv 0,1—0,5 % Schadenbetrag) sind folgende: Aesch, Wald III, Pfäffikon II und III und Russikon, Turbenthal-Neubrunn, Berg und Rheinau, Hüntwangen und Kloten II, Dänikon und Stadel. Die 4 Kreise der Klasse mit Schäden von 3,1—4,5 % sind: Zürich V mit 4,3 %, Zumikon 3,4 %, Seen II 3,4 % und Laufen-Uhwiesen mit 3,2 %.

Die Schadenssumme im Ganzen beträgt nach Seite 101 und 231 1896 in 11 Monaten Fr. 526,070, in 1 Monat durchschnittlich Fr. 46,097; 1897 in 12 Monaten Fr. 564,977, in 1 Monat durchschnittlich Fr. 47,089; in Prozenten der Versicherungssummen 1896: 45,4 %, 1897: 53,7 %.

Der Erlös durch Fleischverwertung bezieht sich im kantonalen Gesamtergebnis
 1896 auf Fr. 632,774 oder 54,6 % der Versicherungssumme,
 1897 „ „ 655,639 „ 53,7 % „ „

Von den Bezirken weisen hiefür prozentuale Minima auf:
 1896 Dielsdorf mit 48,5 ‰, Andelfingen mit 48,8 ‰,
 1897 Andelfingen „ 45,1 ‰. Horgen „ 49,2 ‰,
 prozentuale Maxima hingegen:

1896 Pfäffikon mit 59,7 ‰, Zürich mit 57,3 ‰,
 1897 Pfäffikon „ 59,3 ‰, Winterthur „ 57,2 ‰.

In den Kreisen bestehen zwischen den bezüglichen Minimal- und Maximal-Prozentzahlen sehr grosse Abstände. Im Jahre 1896 beträgt das Minimum nur 10,2 ‰ (für Rheinau), gegenüber einem Maximum von 78,6 ‰ (in Oberurdorf); 1897 steht ein Minimum von 20,5 ‰ (Flurlingen) gegenüber einem Maximum von 79 ‰ (Oberengstringen). Diesen Extremzahlen nahe kommen noch folgende:

1896: Waltalingen 22,5; Raat 30,3; Bachenbülach 31,2;
 1897: Dachsen 21,2; Flaach 21,9; Buch 31,7;
 1896: Hüttikon 75,6; Turbenthal II 72,9; Altstetten 72,6;
 1897: Pfäffikon III 76,9; Oerlikon 75,3; Oetweil a. L. 74,1.

Nach den gemeindeweißen Darstellungen dieser Verhältnisse Seite 22—27 und 148—153 ergeben sich nachstehende bezirksweise Uebersichten betr. die Anzahl der Versicherungskreise in Klassen nach dem Prozentsatz der erzielten Fleischverwertung (des Erlöses in Prozenten der Versicherungssumme).

Bezirke	Zahl der Kreise, deren Erlös aus Fleischverwertung 1896 in ‰ der Versicherungssumme ergab:						
	10—20	21—30	31—40	41—50	51—60	61—70	71—80
Zürich . .	—	—	1	6	8	6	2
Affoltern . .	—	—	—	1	10	3	—
Horgen . .	—	—	—	7	4	1	—
Meilen . .	—	—	—	1	6	3	—
Hinweil . .	—	—	—	1	10	3	—
Uster . .	—	—	—	—	5	4	—
Pfäffikon . .	—	—	—	2	5	7	1
Winterthur . .	—	—	3	5	9	12	2
Andelfingen . .	1	1	5	4	7	6	—
Bülach . .	—	—	4	9	6	4	2
Dielsdorf . .	—	—	5	10	7	2	1
Kanton 1896	1	1	18	46	77	51	8

Bezirke	Zahl der Kreise, deren Erlös aus Fleischverwertung 1897 in % der Versicherungssumme betrug:						
	10—20	21—30	31—40	41—50	51—60	61—70	71—80
Zürich . .	—	—	2	6	5	7	4
Affoltern . .	—	—	—	4	5	5	—
Horgen . .	—	—	—	7	4	1	—
Meilen . .	—	—	—	1	8	1	—
Hinweil . .	—	—	—	4	9	1	—
Uster . .	—	—	—	1	5	4	—
Pfäffikon . .	—	—	—	1	6	6	2
Winterthur . .	—	—	1	4	15	10	1
Andelfingen	—	3	6	7	5	3	—
Bülach . .	—	1	2	9	9	3	1
Dielsdorf . .	—	1	3	9	4	8	—
Kanton 1897	—	5	14	53	75	49	8
1896	1	1	18	46	77	51	8

Die Tabellen No. 5 (Seite 101 und 231) über Fleischverwertung und Schadenbetrag im Allgemeinen ergänzen wir durch folgende zwei Uebersichten der betreffenden Verhältniszahlen zu den Versicherungssummen für die Viehkategorien nach Alter und Geschlecht:

g) Prozentverhältnis des Verwertungs-Ergebnisses
und Schadenbetrages zur Versicherungssumme der gefallenen Tiere
nach Alter und Geschlecht 1896.

Bezirke	Kälber		Rinder		Kühe		Stiere und Ochsen		Total	
	Ver- wertungs- ergebnis o/o	Schaden- betrag o/o	Ver- wertungs- ergebnis o/o	Schaden- betrag o/o	Ver- wertungs- ergebnis o/o	Schaden- betrag o/o	Ver- wertungs- ergebnis o/o	Schaden- betrag o/o	Ver- wertungs- ergebnis o/o	Schaden- betrag o/o
Zürich, Stadt . . .	9,3	90,7	84,6	15,4	47,9	52,1	—	—	50,8	49,2
„ Land . . .	63,0	37,0	68,3	31,7	58,0	42,0	86,7	13,3	60,5	39,5
„ Bezirk . . .	44,4	55,6	72,1	27,9	54,6	45,4	86,7	13,3	57,3	42,7
Affoltern . . .	8,5	91,5	68,3	31,7	51,8	48,2	78,3	21,7	54,4	45,6
Horgen . . .	7,0	93,0	59,3	40,7	49,8	50,2	59,9	40,1	50,5	49,5
Meilen . . .	61,5	38,5	70,6	29,4	55,3	44,7	83,3	16,7	56,9	43,1
Hinweil . . .	31,5	68,5	66,2	33,8	53,5	46,5	73,0	27,0	56,1	43,9
Uster . . .	49,3	50,7	66,4	33,6	52,7	47,3	87,4	12,6	55,3	44,7
Pfäffikon . . .	69,5	30,5	74,9	25,1	54,2	45,8	86,2	13,8	59,7	40,3
Winterthur . . .	44,1	55,9	63,7	36,3	50,2	49,8	79,9	20,1	56,1	43,9
Andelfingen . . .	52,2	47,8	59,8	40,2	38,6	61,4	75,7	24,3	48,8	51,2
Bülach . . .	40,4	59,6	68,9	31,1	43,7	56,3	78,9	21,1	52,3	47,7
Dielsdorf . . .	43,0	57,0	63,2	36,8	40,9	59,1	68,8	31,2	48,5	51,5
Kanton 1896	48,0	52,0	66,5	33,5	50,5	49,5	78,4	21,6	54,6	45,4

h) Prozentverhältnis des Verwertungs-Ergebnisses
und Schadenbetrages zur Versicherungssumme der gefallenen Tiere
nach Alter und Geschlecht 1897.

Bezirke	Kälber		Rinder		Kühe		Stiere und Ochsen		Total	
	Ver- wertungs- ergebnis o/o	Schaden- betrag o/o	Ver- wertungs- ergebnis o/o	Schaden- betrag o/o	Ver- wertungs- ergebnis o/o	Schaden- betrag o/o	Ver- wertungs- ergebnis o/o	Schaden- betrag o/o	Ver- wertungs- ergebnis o/o	Schaden- betrag o/o
Zürich, Stadt . . .	6,7	93,3	73,6	26,4	41,7	58,3	85,9	14,1	47,1	52,9
„ Land . . .	74,0	26,0	59,4	40,6	55,0	45,0	75,6	26,4	56,0	44,0
„ Bezirk . . .	60,0	40,0	63,5	36,5	50,2	49,8	81,5	18,5	52,8	47,2
Affoltern . . .	21,4	78,6	74,7	25,3	53,6	46,4	81,1	18,9	55,4	44,6
Horgen . . .	—	—	57,6	42,4	48,6	51,4	58,1	41,9	49,1	50,9
Meilen . . .	62,3	37,7	63,5	36,5	54,5	45,5	82,3	17,7	56,5	43,5
Hinweil . . .	42,4	57,6	64,8	35,2	49,3	50,7	73,7	26,3	51,5	48,5
Uster . . .	36,2	63,8	81,7	18,3	53,5	46,5	74,9	25,1	56,4	43,6
Pfäffikon . . .	55,0	45,0	74,3	25,7	56,1	43,9	79,8	20,2	59,3	40,7
Winterthur . . .	44,6	55,4	75,7	24,3	50,2	49,8	81,0	19,0	57,1	42,9
Andelfingen . . .	49,8	50,2	58,6	41,4	41,0	59,0	71,5	28,5	45,0	55,0
Bülach . . .	54,1	45,9	71,3	28,7	43,4	56,6	76,6	23,4	51,0	49,0
Dielsdorf . . .	45,1	54,9	74,3	25,7	43,7	56,3	74,3	25,7	52,2	47,8
Kanton 1897	48,8	51,2	69,5	30,5	50,0	50,0	77,7	22,3	53,7	46,3
1896	48,0	52,0	66,5	33,5	50,5	49,5	78,4	21,6	54,6	45,4

Was die Ursachen der Schadenfälle anbelangt, basirt unsere gemeindeweise Darstellung der Schadenfälle nach Schadenursachen beim gesamten Rindviehbestande für 1896 (Tab. 6, Seite 28—51) auf einer fachmännischen, von Herrn Prof. Hirzel an der Tierarzneischule Zürich vorgenommenen und uns zur Benutzung für die Viehversicherungsstatistik gef. zugestellten Bearbeitung des betreffenden Materials. Für die weitem Darstellungen dieses Gegenstandes (Schadenfälle bei Kühen 1896, bei Kleinvieh 1896, Schadenfälle von 1897) haben wir wiederholt, wenn das Material dies wünschbar machte, Aufschluss von Herrn Prof. Hirzel nachgesucht und erhalten, ebenso auch über die sachgemässe und zugleich dem Rahmen unserer Tabellen sich anpassende Gruppierung des Stoffes, bezw. der Krankheitsgruppen, seinen Rat eingeholt. Wir verdanken Herrn Prof. Hirzel an dieser Stelle seine wertvolle Mitwirkung an unserer Arbeit bestens.

Nach den bezirkswisen Uebersichten S. 102—107 und S. 234—237 betrug die Anzahl der zu Lasten der Versicherung fallenden Viehschäden beim gesamten Rindviehbestande

1896 in 11 Monaten	2,900,	in 1 Monat durchschnittlich	264.
1897 „ 12 „	3,202,	„ 1 „	267.

Davon entfielen auf definitiv konstatierte Tuberkulosisfälle

1896 in 11 Mt.	1,006,	in 1 Mt. durchschnittl.	91, ^s
1897 „ 12 „	1,235,	„ 1 „	103

auf Tuberkulosisfälle im weitem Sinne (mit Einschluss der Fälle, für welche der Grund in Ernährungsstörungen ohne bestimmt nachgewiesene Ursache liegt)

1896 in 11 Mt.	1,099,	in 1 Mt. durchschnittl.	100
1897 „ 12 „	1,302,	„ 1 „	108, ^s .

Es machen somit die Tuberkulosisfälle von der Gesamtzahl aller Schadenfälle aus:

1896 eigentl. Tuberkulose	34, ⁷ %,	im weitem Sinn	37, ⁹ %,
1897 „ „	38, ⁶ %,	„ „	40, ⁷ %.

Die nächstgrössten Anteile an den Schadenfällen kommen nach S. 106 und 236 auf folgende Ursachengruppen:

Krankheiten der Geschlechts- und Harnorgane	
1896: 20, ^s %,	1897: 19, ⁷ %.

Krankheiten der Verdauungsorgane

1896: 16,3 ‰, 1897: 15,3 ‰.

Aeusserliche Krankheiten und Unfälle

1896: 12 ‰, 1897: 11,6 ‰.

Von der obgenannten Gesamtzahl der Schadenfälle beim Rindvieh entfallen auf Kühe nach Seite 110 und 240:

1896 in 11 Mt. 2,246, in 1 Mt. durchschnittl. 204,

1897 „ 12 „ 2,582, „ 1 „ „ 215,

davon auf Tuberkulose im weitern Sinn

1896 in 11 Mt. 967, in 1 Mt. durchschnittl. 88,

1897 „ 12 „ 1,165, „ 1 „ „ 89.

Die Tuberkulosisfälle bei Kühen, unsern Milchtieren, machen von den gesamten Schadenfällen bei Kühen aus:

1896 43 ‰, gegen 37,9 ‰ beim gesamten Rindviehbestande,

1897 45,1 ‰, „ 40,7 ‰ „ „ „

Die nächstgrössten Anteile an den Schadenfällen bei Kühen entfallen auf folgende Ursachenkategorien:

Krankheiten der Geschlechts- und Harnorgane

1896: 23,5 ‰, 1897: 21,8 ‰.

Krankheiten der Verdauungsorgane

1896: 15,1 ‰, 1897: 14,2 ‰.

Aeusserliche Krankheiten und Unfälle

1896: 9,9 ‰, 1897: 10 ‰.

Für das Versicherungsjahr 1896 (11 Monate) haben wir die prozentuale Häufigkeit der eigentlichen Tuberkulosis-Schadenfälle beim versicherten Rindviehbestande der einzelnen Versicherungskreise bzw. Gemeinden in der Beilage kartographisch dargestellt. Wir geben nachstehend das Verzeichnis der Versicherungskreise mit den betreffenden Verhältniszahlen einerseits nach Bezirken, anderseits nach Klassen des Häufigkeitsverhältnisses der Tuberkulosisfälle.

a) Bezirksweise Uebersicht.

1. Bezirk Zürich. Zürich II 1,3 ‰; III 3,4 ‰; IV 0,9 ‰; V 1,6 ‰ (II bis V insgesamt 1,7 ‰); Aesch 1,8; Albisrieden 2,8; Altstetten 1,7; Birmensdorf 0,9; Dietikon 0,9; Ober-Engstringen 1,1; Unter-Engstringen 1,7; Geroldswil 0,9; Höngg 1,1; Oerlikon 1,7; Oetwil 0; Schlieren 1,8;

- Schwamendingen 1,1; Seebach 3,1; Uitikon 3,3; Nieder-Urdorf 2,4; Ober-Urdorf 0,8; Weiningen 1,1; Wytikon 0,5; Zollikon 2,5 ^{0/0}.
2. Bezirk Affoltern. Aeugst 1,7; Affoltern 2,8; Bonstetten 1,3; Hausen 0,8; Hedingen 2,3; Kappel 0,8; Knonau 1,3; Maschwanden 3,2; Mettmenstetten 2,7; Obfelden 1,9; Ottenbach 3,0; Riffersweil 2,5; Stallikon 0,4; Wettswil 0,9 ^{0/0}.
 3. Bezirk Horgen. Adlisweil 1,9; Hirzel 1,0; Horgen 1,6; Hütten 1,8; Kilchberg 0,8; Langnau 0,5; Oberrieden 0; Richtersweil 1,0; Rüslikon 0,5; Schönenberg 0,9; Thalweil 1,3; Wädensweil 1,0 ^{0/0}.
 4. Bezirk Meilen. Erlenbach 2,9; Herrliberg 2,0; Hombrechtikon 0,8; Küsnacht 1,5; Männedorf 0,4; Meilen 1,2; Oetweil 1,3; Stäfa 1,7; Uetikon 0,6; Zumikon 0,6 ^{0/0}.
 5. Bezirk Hinweil. Bäretswil 0,5; Bubikon 0,7; Dürnten 1,0; Fischenthal 0,7; Gossau 1,1; Grüningen 1,1; Hinweil 0,6; Rüti 0; Seegräben 2,2; Wald 0,3; Wetzikon 1,2 ^{0/0}.
 6. Bezirk Uster. Dübendorf 2,1; Egg 1,3; Fällanden 0,7; Greifensee 2,7; Maur 2,0; Mönchaltorf 1,0; Schwerzenbach 0; Uster 1,0; Volketsweil 0,7; Wangen 1,9 ^{0/0}.
 7. Bezirk Pfäffikon. Bauma 1,1; Fehraltorf 1,1; Hittnau 0,6; Illnau 1,2; Kyburg 1,2; Lindau 0,9; Pfäffikon 1,0; Russikon 1,2; Sternenbergr 0; Weisslingen 1,8; Wildberg 0,7; Wyl 1,4 ^{0/0}.
 8. Bezirk Winterthur. Altikon 1,1; Bertschikon 0,9; Brütten 1,1; Dägerlen 1,7; Dättlikon 0; Dynhard 0,9; Elgg 1,8; Ellikon 1,2; Elsau-Schottikon 1,0; Hagenbuch 1,0; Hettlingen 0,9; Hofstetten 0; Neftenbach 1,6; Oberwinterthur 1,5; Pfungen 0; Rickenbach 0,3; Schlatt 1,4; Seen 1,6; Seuzach 1,1; Töss 0,9; Turbenthal 1,1; Veltheim 3,0; Wiesendangen 0,5; Winterthur 4,2; Wülflingen 1,5; Zell 1,7 ^{0/0}.
 9. Bezirk Andelfingen. Adlikon 2,1; Gross-Andelfingen 1,2; Klein-Andelfingen 1,2; Benken 2,2; Berg 0; Buch 0,2; Dachsen 0; Dorf 0,4; Feuerthalen 2,6; Flaach 0,5; Flurlingen 0; Henggart 1,8; Humlikon 1,7; Laufen-Uhwiesen 1,0; Marthalen 0,9; Ossingen 0,4; Rheinau 0,9; Ober-Stammheim 0; Unter-Stammheim 0,3; Thalheim 0; Trüllikon 0,8; Truttikon 0,9; Volken 3,1; Waltalingen 1,2 ^{0/0}.
 10. Bezirk Bülach. Bachenbülach 1,0; Bassersdorf 0,9; Bülach 1,1; Dietlikon 0,4; Eglisau 0; Ober-Embrach 0,7;

Unter-Embrach 1,₁; Freienstein 0,₆; Glattfelden 0,₇; Hochfelden 1,₂; Höri 1,₆; Hüntwangen 1,₁; Klotten 0,₄; Lufingen 0; Nürensdorf 0,₆; Opfikon 1,₀; Rafz 0,₂; Rieden 2,₀; Rorbas 2,₁; Wallisellen 1,₅; Wasterkingen 1,₁; Winkel 0,₃; Wyl 0,₂ ‰.

11. Bezirk Dielsdorf. Affoltern 1,₁; Bachs 0,₅; Boppelsen 1,₃; Buchs 0,₃; Dällikon 0,₄; Dänikon 0,₇; Dielsdorf 0,₆; Hüttikon 0; Neerach 0; Niederglatt 0,₄; Niederhasli 1,₁; Niederweningen 0; Oberglatt 0,₂; Oberweningen 0; Otelfingen 0,₃; Raat 1,₃; Regensberg 0; Regensdorf 0,₃; Rüm- lang 1,₂; Schleinikon 0,₃; Schöfflisdorf 1,₄; Stadel 0,₃; Steinmaur 0,₃; Weiach 0,₃; Windlach 1,₁ ‰.

b) Frequenzklassen der Tuberkulosis-Schadenfälle
(Januar bis November 1896).

1. Keine Tuberkulosis-Schadenfälle:
Oetwil a.L., Oberrieden, Rüti, Schwerzenbach, Sternenberg, Dättlikon, Hofstetten, Pfungen, Berg, Dachsen, Flurlingen, Oberstammheim, Thalheim, Eglisau, Lufingen, Hüttikon, Neerach, Niederweningen, Oberweningen, Regensberg.
2. Tuberkulosisfälle 0,₂ bis 0,₅ ‰ des versicherten Rindviehbestandes: Buch 0,₂; Rafz 0,₂; Wyl 0,₂; Oberglatt 0,₂ — Wald 0,₃, Rickenbach 0,₃; Unter-Stammheim 0,₃; Buchs 0,₃; Otelfingen 0,₃; Regensdorf 0,₃; Weiach 0,₃ — Stallikon 0,₄; Männedorf 0,₄; Dorf 0,₄; Ossingen 0,₄; Dietlikon 0,₄; Klotten 0,₄; Dällikon 0,₄; Niederglatt 0,₄ — Wytikon 0,₅; Langnau 0,₅; Rüschtikon 0,₅; Bäretswil 0,₅; Wiesendangen 0,₅; Bachs 0,₅ ‰.
3. Tuberkulosisfälle 0,₆ bis 1 ‰ des versicherten Rindviehbestandes: Uetikon 0,₆; Zumikon 0,₆; Hinweil 0,₆; Hittnau 0,₆; Freienstein 0,₆; Nürensdorf 0,₆; Dielsdorf 0,₆ — Bubikon 0,₇; Fischenthal 0,₇; Fällanden 0,₇; Volketsweil 0,₇; Wildberg 0,₇; Oberembrach 0,₇; Glattfelden 0,₇; Dänikon 0,₇ — Ober-Urdorf 0,₈; Hausen 0,₈; Kappel 0,₈; Kilchberg 0,₈; Hombrechtikon 0,₈; Trüllikon 0,₈; Steinmaur 0,₈ — Zürich IV 0,₉; Birmensdorf 0,₉; Dietikon 0,₉; Geroldsweil 0,₉; Wettswil 0,₉; Schönenberg 0,₉; Lindau 0,₉; Bertschikon 0,₉; Dynhard 0,₉; Hettlingen 0,₉; Töss 0,₉; Marthalen 0,₉; Rheinau 0,₉; Truttikon 0,₉; Bassersdorf 0,₉; Winkel 0,₉; Schleinikon 0,₉;

Stadel 0,⁹ — Hirzel 1,⁰; Richtersweil 1,⁰; Wädensweil 1,⁰; Dürnten 1,⁰; Mönchaltorf 1,⁰; Uster 1,⁰; Pfäffion 1,⁰; Elsau 1,⁰; Hagenbuch 1,⁰; Laufen-Uhwiesen 1,⁰; Bachenbülach 1,⁰; Opfikon 1,⁰ ⁰/₁₀.

4. Tuberkulosisfälle 1,¹ bis 2 ⁰/₁₀ des versicherten Rindviehbestandes:
 - a) Oberengstringen 1,¹; Höngg 1,¹; Schwamendingen 1,¹; Weiningen 1,¹; Gossau 1,¹; Grüningen 1,¹; Bauma 1,¹; Fehraltorf 1,¹; Altikon 1,¹; Brütten 1,¹; Seuzach 1,¹; Turbenthal 1,¹; Bülach 1,¹; Unterembrach 1,¹; Hüntwangen 1,¹; Wasterkingen 1,¹; Affoltern b. Z. 1,¹; Niederhasli 1,¹; Windlach 1,¹ — Meilen 1,²; Wetzikon 1,²; Illnau 1,²; Kyburg 1,²; Russikon 1,²; Ellikon 1,²; Gross-Andelfingen 1,²; Klein-Andelfingen 1,²; Waltalingen 1,²; Hochfelden 1,²; Rümlang 1,² — Zürich II 1,³; Bonstetten 1,³; Thalweil 1,³; Oetweil a. S. 1,³; Egg 1,³; Raat 1,³ — Knonau 1,⁴; Wyla 1,⁴; Schlatt 1,⁴; Schöfflisdorf 1,⁴ — Küsnacht 1,⁵; Oberwinterthur 1,⁵; Wülflingen 1,⁵; Wallisellen 1,⁵ ⁰/₁₀.
 - b) Zürich V 1,⁶; Horgen 1,⁶; Neftenbach 1,⁶; Seen 1,⁶; Höri 1,⁶ — (Zürich II bis V insgesamt 1,⁷); Altstetten 1,⁷; Unterengstringen 1,⁷; Oerlikon 1,⁷; Aeugst 1,⁷; Stäfa 1,⁷; Dägerlen 1,⁷; Zell 1,⁷; Humlikon 1,⁷ — Aesch 1,⁸; Schlieren 1,⁸; Hütten 1,⁸; Weisslingen 1,⁸; Elgg 1,⁸; Henggart 1,⁸; Boppelsen 1,⁸ — Obfelden 1,⁹; Adlisweil 1,⁹; Wangen 1,⁹ — Herrliberg 2,⁰; Maur 2,⁰; Rieden 2,⁰ ⁰/₁₀.
5. Tuberkulosisfälle 2,¹ bis 3 ⁰/₁₀ des versicherten Rindviehbestandes: Dübendorf 2,¹; Adlikon 2,¹; Rorbas 2,¹ — Seegräben 2,²; Benken 2,² — Hedingen 2,³ — Nieder-Urdorf 2,⁴; Mettmenstetten 2,⁴ — Zollikon 2,⁵; Riffersweil 2,⁵ — Feuerthalen 2,⁶ — Greifensee 2,⁷ — Albrisrieden 2,⁸; Affoltern a. A. 2,⁸ — Erlenbach 2,⁹ — Ottenbach 3,⁰; Veltheim 3,⁰ ⁰/₁₀.
6. Tuberkulosisfälle 3,¹ bis 4 ⁰/₁₀ des versicherten Rindviehbestandes: Seebach 3,¹; Volken 3,¹ — Mäschwanden 3,² — Uitikon 3,³ — Zürich III 3,⁴ ⁰/₁₀.
7. Ueber 4 ⁰/₁₀ Tuberkulosisfälle vom versicherten Rindviehbestande: Winterthur 4,² ⁰/₁₀.

2. Kleinvieh (freiwillige Versicherung).

Die freiwillige Versicherung von Kleinvieh erfolgte (nach Seite 112 und 242) 1896 in 142, 1897 in 148 von 204 Versicherungskreisen. Die Mehrzahl dieser Kreise (90 im Jahre 1896, 95 anno 1897) gehört den vier nördlichen Bezirken Winterthur, Andelfingen, Bülach und Dielsdorf an. Die Anzahl der versicherten Tiere betrug

im Jahre 1896:	4565 Schweine,	4411 Ziegen,	16 Schafe,
„ „ 1897:	4836 „	5106 „	21 „
Zunahme	271 Schweine,	695 Ziegen,	5 Schafe
„ %	5,9	14,4	31,2 %

Total 1896: 8992, 1897: 9963, also Zunahme 971 Stück oder 9,7 %. Der Schätzungswert dieser Tiere betrug

	für Schweine	Ziegen	Schafe
im Jahr 1896	Fr. 432,651	Fr. 168,690	Fr. 527
„ „ 1897	„ 468,273	„ 189,628	„ 785
Zunahme	Fr. 35,622	Fr. 20,938	Fr. 258
„ %	8,2	12,5	48,9 %

Total 1896 Fr. 601,868, 1897 Fr. 658,686, also Zunahme Fr. 56,518 oder 9,4 %.

Am 20. April 1896 wurden im Kanton Zürich gezählt: 30,330 Schweine, 16,788 Ziegen, 1,002 Schafe, zusammen Kleinvieh 48,120 Stück, und der Geldwert dieses Kleinviehbestandes wurde im Oktober 1898 ermittelt wie folgt:

Schweine Fr. 3,194,520, Ziegen Fr. 561,150, Schafe Fr. 33,020, zusammen Fr. 3,788,690.

Von diesem Bestande waren versichert:

a) Der Anzahl nach:

1896 Schweine 15,0 %, Ziegen 26,3 %, Schafe 1,6 %, Total 18,7 %
 1897 „ 15,9 %, „ 30,4 %, „ 2,1 %, „ 20,7 %

b) Dem Werte nach:

1896 Schweine 13,5 %, Ziegen 30,1 %, Schafe 1,6 %, Total 15,9 %
 1897 „ 14,7 %, „ 35,6 %, „ 2,4 %, „ 17,4 %

Die Viehschäden an versichertem Kleinvieh betragen nach S. 113 und 243:

1896 Fr. 13,333 oder 2,2 %
 1897 „ 15,351 „ 2,3 %

Die Fleischverwertung führte zu einem Erlös von 34% im Jahre 1896 und 27,6% für 1897. In den Bezirken variiren diese Prozentzahlen 1896 zwischen 17% (Andelfingen) und 58,4% (Zürich), 1897 zwischen 18,2% in Andelfingen und 44% in Pfäffikon.

Die Anzahl der Schadenfälle beträgt bei den Ziegen nach S. 115 und 245:

1896 in 11 Monaten	303,	in 1 Mt. durchschnittlich	27,6,
1897 " 12 " "	369,	" 1 " "	30,8,

bei den Schweinen nach S. 117 und 247:

1896 in 11 Monaten	122,	in 1 Mt. durchschnittlich	11,
1897 " 12 " "	107,	" 1 " "	9.

Von den Schadenursachen erscheinen mit den grössten Prozentanteilen

bei den Ziegen nach S. 114 und 244:

Tuberkulose im weitern Sinne mit	26,0%	der Fälle
Krankheiten der Geschlechts- und Harnorgane	24,5%	" "
" " Verdauungsorgane	15,5%	für 1896,
	14,3%	" 1897,

bei den Schweinen nach S. 116 und 247:

Krankheiten der Atmungs- und Zirkulationsorgane	mit 19,7%	für 1896,
	" 33,6%	" 1897,
Krankheiten der Verdauungsorgane	mit 25,4%	für 1896,
	" 21,5%	" 1897.

3. Gesamtökonomie der beiderlei Versicherungen.

Von den gesamten Einnahmen der Gross- und Kleinvieh-Versicherung, welche nach S. 118 und 248 im Jahre 1896 Fr. 559,620, im Jahre 1897 Fr. 569,144 betragen, entfallen nach S. 120 und 250 auf Prämien der Versicherten in jedem der beiden Jahre je 56,4%, auf staatliche Beiträge (von Bund und Kanton je 20%, dazu kantonale Spezialbeiträge aus dem Versicherungsfond und Einnahmen vom Viehverkehr) im Jahre 1896 41,3%, anno 1897 42,8%.

Die in den einzelnen Versicherungskreisen erhobenen Prämienbeträge verteilen sich nach S. 84—94 und 214—224 folgendermassen:

Im Jahre 1896 wurde die einfache Prämie von 0,5 % erhoben in 114 Kreisen, der doppelte Prämienatz (1 %) in 55 Kreisen, der dreifache (1,5 %) in 11 Kreisen, der anderthalbfache (0,75 %) in 5 Kreisen, verschiedene Sätze von 0,6 % (3 Kreise) bis zu 2 % (Erlenbach und Seen) und sogar bis 2½ % (Zürich III und Winterthur) vereinzelt in den übrigen Kreisen. Das arithmetische Mittel aus allen diesen zur Anwendung gelangten Prämienätzen beträgt 0,76 %, also etwas mehr als die anderthalbfache Prämie von 0,75 %, welche in 5 Kreisen erhoben worden ist.

Im Jahre 1897 wurde die einfache Prämie von 0,5 % bezogen in 77 Kreisen, die doppelte (1 %) in 66 Kreisen, der dreifache Prämienatz (1,5 %) in 15 Kreisen, Prämien à 0,8 % in 13, à 0,6 und 0,7 % je in 8 Kreisen, verschiedene Sätze von 0,75 % (4 Kreise) bis zu 2 % (ebenfalls 4 Kreise) vereinzelt. Der fünffache Ansatz (von 2½ %) kam nicht mehr vor: Zürich III bezog 1897 2 %, Winterthur noch 1 %. Das arithmetische Mittel aller im Jahre 1897 erhobenen Prämienätze beläuft sich auf 0,83 %.

Der Durchschnitt der Prämien aus beiden Jahren beträgt 0,8 % , während z. B. der Verband der öffentlichen Versicherungsvereine in Elsass-Lothringen die Prämien à 2 % des Versicherungswertes fixirte (vgl. Bericht in der „Deutschen Landw. Presse“ Nr. 68 vom 24. August 1898 über das Geschäftsjahr 1896/97: „Die ordentliche Vorstandssitzung hat am 21. Dezember 1897 stattgefunden. In der daran anknüpfenden Besprechung wurde vom Vorstand ausdrücklich anerkannt, dass von der festgesetzten Höhe der Beiträge mit 2 % des Versicherungswertes nicht abgegangen werden solle“, d. h. dass die Prämien nicht noch auf über 2 % angesetzt werden sollen).

Von den Ausgaben der Versicherung, welche für 1896 Fr. 518,692, für 1897 Fr. 547,287 betragen, entfallen auf Verwaltungskosten im Jahre 1896 14,7 %, 1897 nur 12,3 %, auf Schadenvergütung hingegen 1896 83,7 % und 1897 85,7 %. Im Bezirke Affoltern und in Zürich Stadt betragen die Verwaltungskosten weniger als 10 % (1896: 9,7 und 9,5 %, 1897: 9,8 und 7,7 %), die Anteile für Schadenvergütung über 88 % (1896: 88,4 und 88,7, 1897: 88,1 und 91,6 %).

„Zahlen beweisen.“ Sie beweisen im vorliegenden Falle, dass die Institution der obligatorischen Viehversicherung im Kanton Zürich bereits in den ersten paar Jahren ihres Betriebes sich als eine zweckmässige, die Interessen unseres Bauernstandes fördernde Einrichtung bewährt hat. Die wertvolle Er rungenschaft mag in Einzelheiten noch der Verbesserung fähig und bedürftig sein; in bezug auf die Grundlagen der Institution aber steht zu hoffen, dass dieselben von keiner Seite ernstlich in Frage gestellt werden.

Zürich, im April 1899.

Der Direktor des Innern:

Locher.

Der Chef des statistischen Bureaus:

Kollbrunner.

Ergebnisse

der

zürcherischen Viehversicherung

im ersten Geschäftsjahr

(1. Januar bis 30. November 1896)


nach den Versicherungskreisen und Bezirken.

A. Kreisweise Zusammenstellungen.

- I. **Grossvieh.** (Obligatorische Versicherung.) 1. Zahl der versicherten Tiere nach Alter und Geschlecht; 2. Schätzungswert derselben; 3. Zahl und Wertbetrag der Schadenfälle nach Alter und Geschlecht der Tiere; 4. Gesamtzahl und Wert der versicherten Tiere, Schadenfälle und Schadenbeträge; 5. Fleischverwertung und Schadenbetrag; 6. Die Schadenfälle nach Schadenursachen beim gesamten Rindviehbestand; 7. dito bei den Kühen.
- II. **Kleinvieh.** (Freiwillige Versicherung.) 1. Zahl und Schätzungswert der versicherten Tiere nach den Gattungen derselben; 2. Zahl und Wertbetrag der Schadenfälle nach den Tiergattungen; 3. Gesamtzahl und Wert der versicherten Tiere; 4. Fleischverwertung und Schadenbetrag.
- III. **Gesamtökonomie der beiderlei Versicherungen.** Einnahmen und Ausgaben der Gross- und Kleinviehversicherung.

B. Bezirksweise Uebersichten.

- I. und III. wie bei A; bei II. zudem noch: 5. Schadenfälle nach Schadenursachen bei den Ziegen; 6. dito bei den Schweinen.
-



Viehversicherung 1896

(11 Monate; Januar bis November incl.)

A. Kreisweise Zusammenstellungen.

I. Grossvieh.

1. Zahl der versicherten Tiere nach Alter und Geschlecht 1896.

Versicherungskreise	Kälber von 3-6 Monaten	Jung- vieh von $\frac{1}{2}$ -1 Jahr	Rinder über 1 Jahr	Kühe	Stiere und Ochsen	Total
Zürich II	16	9	39	302	15	381
„ III	2	24	50	179	35	290
„ IV	6	—	54	239	28	327
„ V	10	25	43	412	17	507
Zürich Stadt	34	58	186	1,132	95	1,505
Aesch	30	43	30	132	48	283
Albisrieden	15	14	19	143	23	214
Altstetten	14	25	42	165	47	293
Birmensdorf	31	75	94	323	63	586
Dietikon	49	89	42	234	38	452
Ober-Engstringen . .	15	9	21	30	14	89
Unter-Engstringen .	23	28	34	73	15	173
Geroldswil	5	12	15	53	24	109
Höngg	51	49	42	196	15	353
Oerlikon	—	5	3	108	6	122
Oetwil	19	16	12	51	37	135
Schlieren	39	54	72	88	27	280
Schwamendingen . .	11	14	47	186	15	273
Seebach	21	22	63	231	23	360
Utikon	—	30	52	136	27	245
Nieder-Urdorf	6	7	21	27	21	82
Ober-Urdorf	62	38	43	79	37	259
Weiningen	31	60	30	140	24	285
Wytkon	6	12	5	169	5	197
Zollikon	22	18	30	253	34	357
Bezirk Zürich 1896	484	678	903	3,949	638	6,652

Zahl der versicherten Tiere

Versicherungskreise	Kälber von 3—6 Monaten	Jung- vieh von 1/2—1 Jahr	Rinder über 1 Jahr	Kühe	Stiere und Ochsen	Total
Aeugst	19	37	51	261	38	406
Affoltern	45	35	135	477	18	710
Bonstetten	22	22	105	222	87	458
Hausen	24	54	47	571	28	724
Hedingen	23	25	81	270	30	429
Kappel	53	42	89	262	76	522
Knonau	2	28	59	324	17	430
Maschwanden	3	29	42	223	14	311
Mettmenstetten	1	70	142	480	42	735
Obfelden	—	—	84	387	8	479
Ottenbach	18	50	60	279	24	431
Riffersweil	60	27	55	286	19	447
Stallikon	45	53	86	288	52	524
Wettsweil	32	26	30	81	44	213
Bez. Affoltern 1896	347	498	1,066	4,411	497	6,819
Adlisweil	22	36	38	315	11	422
Hirzel	23	40	72	657	19	811
Horgen	37	38	47	783	47	952
Hütten	36	15	56	394	13	514
Kilchberg	—	6	50	198	4	258
Langnau	17	40	62	267	11	397
Oberrieden	—	—	15	112	3	130
Richtersweil	21	23	36	632	23	735
Rüschlikon	8	19	40	117	4	188
Schönenberg	39	40	82	702	48	911
Thalweil	9	22	17	334	10	392
Wädensweil	65	51	53	1,480	88	1,737
Bezirk Horgen 1896	277	330	568	5,991	281	7,447
Erlenbach	3	20	22	116	15	176
Herrliberg	4	40	101	365	43	533
Hombrechtikon	75	90	110	710	35	1,020
Küsnacht	82	70	93	401	36	682
Männedorf	14	27	82	338	17	478
Meilen	36	53	89	624	34	836
Obfelden	18	50	92	402	40	602
Stäfa	19	44	82	470	36	651
Uetikon	17	43	52	222	20	354
Zumikon	28	45	30	212	21	336
Bezirk Meilen 1896	296	482	753	3,860	297	5,688

nach Alter und Geschlecht 1896.

Versicherungskreise	Kälber von 3-6 Monaten	Jung- vieh von 1/2-1 Jahr	Rinder über 1 Jahr	Kühe	Stiere und Ochsen	Total
Bäretswil	53	110	221	743	129	1,256
Bubikon	36	86	173	664	68	1,027
Dürnten	65	71	83	480	32	731
Fiscenthal	63	131	162	574	93	1,023
Gossau	122	108	178	899	97	1,404
Grünigen	44	72	101	481	57	755
Hinweil-Hinweil . .	24	67	142	482	63	778
„ Gyrenbad	13	45	196	421	131	806
Rüti	7	91	96	273	75	542
Seegräben	31	22	49	201	21	324
Wald-Wald	13	39	136	471	57	716
„ -Riedt	14	51	99	408	49	621
„ -Laupen	6	20	64	228	19	337
Wetzikon	42	105	127	594	68	936
Bezirk Hinweil 1896	533	1,018	1,827	6,919	959	11,256
Dübendorf	97	82	184	667	72	1,102
Egg	78	78	288	687	108	1,239
Fällanden	50	45	36	280	20	431
Greifensee	18	14	13	132	7	184
Maur	110	100	140	636	73	1,059
Mönchaltorf	58	55	52	317	21	503
Schwerzenbach . . .	8	9	25	110	16	168
Uster	128	161	359	1,280	160	2,088
Volketswil	84	85	129	631	101	1,030
Wangen	11	49	29	327	61	477
Bezirk Uster 1896	642	678	1,255	5,067	639	8,281
Bauma	22	104	187	496	116	925
Fehraltorf	53	62	119	269	122	625
Hittnau	36	62	109	435	61	703
Illnau-Illnau	98	132	120	450	35	835
„ -Ottikon	79	86	125	365	132	787
Kyburg	43	20	25	114	46	248
Lindau	58	103	49	452	151	813
Pfäffikon-Pfäffikon	19	25	75	277	31	427
„ -Irgenhausen . . .	21	46	63	269	45	444
„ -Wallikon	17	13	44	133	47	254
Russikon	44	43	147	410	101	745
Sternenberg	23	48	67	157	40	335
Weisslingen	28	65	72	406	90	661
Wildberg	31	39	85	220	79	454
Wyla	56	38	46	172	57	369
Bez. Pfäffikon 1896	628	886	1,333	4,625	1,153	8,625

Zahl der versicherten Tiere

Versicherungskreise	Kälber von 3-6 Monaten	Jung- vieh von 1/2-1 Jahr	Rinder über 1 Jahr	Kühe	Stiere und Ochsen	Total
Altikon	33	99	68	123	124	447
Bertschikon-Bertschikon	51	54	114	183	56	458
„ -Gundetswil	49	54	58	141	21	323
Brütten	46	51	57	180	35	369
Dägerlen	44	98	42	160	140	484
Dättlikon	13	20	25	44	15	117
Dynhard	88	94	63	222	97	564
Elgg	109	71	127	224	90	621
Ellikon	30	27	68	103	30	258
Elsau-Schottikon	61	49	68	340	81	599
Hagenbuch	28	71	84	205	108	496
Hettlingen	48	36	56	122	81	343
Hofstetten	28	30	46	193	62	359
Neftenbach	114	174	97	285	181	851
Oberw'thur-Oberw'thur	41	49	93	274	66	523
„ -Stadel-Grundhof	65	56	31	206	56	414
Pfungen	11	39	29	101	29	209
Rickenbach	35	54	60	115	51	315
Schlatt	21	37	48	226	85	417
Seen-Seen	36	42	36	241	41	396
„ -Eidberg	33	36	33	216	39	357
Seuzach	52	52	69	198	94	465
Töss	5	44	14	162	23	248
Turbenthal-Turbenthal	20	32	35	162	55	304
„ -Neubrunn	50	60	38	128	40	316
„ -Tablat	23	44	33	115	19	234
Veltheim	5	10	9	105	6	135
Wiesendangen	31	45	65	191	63	395
Winterthur	7	12	35	198	12	264
Wülflingen	70	93	35	320	80	598
Zell	61	87	120	320	107	695
Bez. Winterthur 1896	1,308	1,720	1,756	5,803	1,987	12,574
Adlikon	17	74	55	146	82	374
Gross-Andelfingen	23	34	34	135	26	252
Klein-Andelfingen	42	68	97	209	92	508
Benken	17	16	19	163	58	273
Berg	49	32	43	128	56	308
Buch	118	61	58	172	135	544
Dachsen	23	14	23	112	24	196
Dorf	16	19	36	108	51	230
Feuerthalen	15	12	10	73	5	115
Flaach	21	43	66	198	75	403
Flurlingen	15	12	11	76	2	116

nach Alter und Geschlecht 1896.

Versicherungskreise	Kälber von 3-6 Monaten	Jung- vieh von 1/2-1 Jahr	Rinder über 1 Jahr	Kühe	Stiere und Ochsen	Total
Henggart	19	15	41	89	62	226
Humlikon	6	18	30	92	31	177
Laufen-Uhwiesen .	29	13	54	165	30	291
Marthalen	33	42	56	369	42	542
Ossingen	51	54	93	230	145	573
Rheinau	37	20	50	120	17	244
Ober-Stammheim .	31	50	83	236	44	444
Unter-Stammheim .	12	30	60	164	24	290
Thalheim	23	27	45	152	71	318
Trüllikon	45	47	60	279	82	513
Truttikon	18	22	33	104	42	219
Volken	6	13	26	95	21	161
Waltalingen . . .	37	31	119	183	55	425
Bez. Andelfingen 1896	703	767	1,202	3,798	1,272	7,742
Bachenbülach . . .	14	23	22	111	29	199
Bassersdorf	37	68	56	205	58	424
Bülach	58	43	56	238	53	448
Dietlikon	28	56	41	72	30	227
Eglisau	66	70	36	234	108	514
Ober-Embrach . . .	25	86	78	232	134	555
Unter-Embrach . .	43	67	44	236	54	444
Freienstein	12	53	44	209	41	359
Glattfelden	55	98	79	242	137	611
Hochfelden	18	34	31	80	91	254
Höri	34	64	42	132	45	317
Hüntwangen	32	34	41	120	43	270
Kloten-Kloten . . .	73	82	129	323	99	706
„ -Gerlisberg . . .	39	50	23	73	41	226
Lufingen	36	24	38	114	52	264
Nürensdorf	54	110	105	340	128	737
Opfikon	45	58	44	204	39	390
Rafz	84	72	102	273	105	636
Rieden	14	24	30	70	12	150
Rorbas	20	14	11	116	29	190
Wallisellen	12	20	15	216	12	275
Wasterkingen . . .	18	27	28	75	38	186
Winkel-Winkel . . .	26	53	48	170	136	433
„ -Eschenmosen . .	10	19	22	56	28	135
Wyl	53	88	71	196	80	488
Bezirk Bülach 1896	906	1,337	1,236	4,337	1,622	9,438

Zahl der versicherten Tiere nach Alter und Geschlecht 1896.

Versicherungskreise	Kälber von 3—6 Monaten	Jung- vieh von 1/2—1 Jahr	Rinder über 1 Jahr	Kühe	Stiere und Ochsen	Total
Affoltern	—	12	42	167	43	264
Bachs	31	76	58	162	95	422
Boppelsen	20	24	26	79	16	165
Buchs	39	34	32	129	65	299
Dällikon	27	32	35	88	55	237
Dänikon	19	20	15	51	25	130
Dielsdorf	100	30	38	114	39	321
Hüttikon	3	9	20	39	8	79
Neerach	45	57	52	156	89	399
Niederglatt	25	52	33	104	58	272
Niederhasli	63	118	54	240	158	633
Niederweningen	40	36	52	164	83	375
Oberglatt	84	102	53	178	69	486
Oberweningen	11	26	22	52	34	145
Otelfingen	10	29	58	126	77	300
Raat	14	32	13	57	37	153
Regensberg	4	13	19	60	8	104
Regensdorf	100	118	92	235	159	704
Rümlang	61	39	30	224	226	580
Schleinikon	26	28	18	84	66	222
Schöfflisdorf	21	26	40	95	30	212
Stadel	23	35	63	126	120	367
Steinmaur	97	85	94	212	140	628
Weiach	64	22	30	139	101	347
Windlach	54	53	50	91	32	280
Bez. Dielsdorf 1896	981	1,108	1,039	3,163	1,833	8,124

2. Schätzungswert der versicherten Tiere nach Alter und Geschlecht 1896.

Versicherungskreise	Kälber		Rinder		Kühe Fr.	Stiere und Ochsen Fr.	Total Fr.
	Zahl	Wert Fr.	Zahl	Wert Fr.			
Zürich II . . .	25	4,150	39	15,350	157,050	8,500	185,050
„ III . . .	2	230	74	18,845	85,810	16,105	120,990
„ IV . . .	6	920	54	17,960	118,250	11,370	148,500
„ V . . .	35	2,800	43	39,580	202,320	8,850	253,550
Zürich-Stadt	68	8,100	210	91,735	563,430	44,825	708,090
Aesch . . .	73	10,380	30	13,560	59,070	25,690	108,700
Albisrieden . . .	15	2,500	33	11,150	67,180	13,080	93,910
Altstetten . . .	14	1,230	67	17,130	72,710	27,510	118,580
Birmensdorf . . .	31	3,820	169	48,760	142,870	34,640	230,090
Dietikon . . .	49	5,900	131	39,950	99,970	17,200	163,020
Ober-Engstring . . .	15	1,600	30	9,380	18,000	9,810	38,790
Unter-Engstringen . . .	38	7,510	47	13,230	38,260	8,140	67,140
Geroldswil . . .	5	500	27	7,620	24,320	9,850	42,290
Höngg . . .	51	5,100	91	38,400	107,800	9,250	160,550
Oerlikon . . .	—	—	8	1,590	45,600	4,000	51,190
Oetwil . . .	35	4,490	12	4,420	20,580	15,500	44,990
Schlieren . . .	39	5,780	126	37,250	45,070	16,890	104,990
Schwamending . . .	25	4,040	47	15,680	88,650	5,910	114,280
Seebach . . .	21	2,630	85	27,450	105,850	12,100	148,030
Utikon . . .	—	—	82	23,900	63,740	14,640	102,280
Nieder-Urdorf . . .	6	850	28	6,610	11,310	6,460	25,230
Ober-Urdorf . . .	62	7,940	81	31,490	40,180	17,060	96,670
Weiningen . . .	31	4,340	90	31,230	72,090	15,120	122,780
Wytikon . . .	6	450	17	4,320	81,330	2,300	88,400
Zollikon . . .	22	1,590	48	10,770	120,710	13,230	146,300
Bez. Zürich 1896	606	78,750	1,459	485,625	1,888,720	323,205	2,776,300
Aeugst . . .	19	2,400	88	34,710	96,020	16,020	149,150
Affoltern . . .	45	6,550	170	51,100	219,800	9,640	286,090
Bonstetten . . .	22	3,390	127	45,510	108,040	40,900	197,840
Hausen . . .	24	3,400	101	30,000	300,670	11,200	345,270
Hedingen . . .	48	9,310	81	30,780	115,180	16,300	171,570
Kappel . . .	53	7,630	131	50,030	124,730	44,530	226,920
Knonau . . .	2	230	87	24,520	155,590	7,180	187,520
Maschwanden . . .	3	300	71	22,180	103,300	6,510	132,290
Mettmenstetten . . .	1	120	212	80,430	209,040	16,470	306,060
Obfelden . . .	—	—	84	18,340	173,380	4,030	195,750
Ottenbach . . .	18	1,800	110	30,700	111,000	10,250	153,750
Rifferswil . . .	87	18,970	55	20,660	128,780	9,870	178,280
Stallikon . . .	98	16,550	86	33,660	124,670	25,240	200,120
Wettswil . . .	32	4,160	56	16,980	29,190	31,820	82,150
Bez. Affoltern 1896	452	74,810	1,459	489,600	1,999,390	249,960	2,813,760

Schatzungswert der versicherten Tiere

Versicherungs- kreise	Kälber		Rinder		Kühe Fr.	Stiere und Ochsen Fr.	Total Fr.
	Zahl	Wert Fr.	Zahl	Wert Fr.			
Adlisweil . . .	22	3,000	74	23,740	158,780	3,470	188,990
Hirzel . . .	23	4,000	112	39,102	340,002	9,576	392,680
Horgen . . .	37	5,258	85	23,417	404,011	21,664	454,350
Hütten . . .	51	5,236	56	25,778	195,848	6,278	233,140
Kilchberg . . .	—	—	56	16,270	86,770	2,260	105,300
Langnau . . .	57	9,750	62	31,620	133,950	4,650	179,970
Oberrieden . . .	—	—	15	6,700	56,770	1,880	65,350
Richtersweil . . .	44	8,170	36	12,260	336,460	11,090	367,980
Rüschlikon . . .	8	2,200	59	25,425	62,300	2,295	92,220
Schönenberg . . .	79	17,550	82	38,950	370,510	21,410	448,420
Thalweil . . .	9	1,030	39	9,860	165,280	5,290	181,460
Wädensweil . . .	65	9,300	104	37,210	730,000	51,670	828,180
Bez. Horgen 1896	395	65,494	780	290,332	3,040,681	141,533	3,538,040
Erlenbach . . .	3	364	42	11,306	60,320	8,580	80,570
Herrliberg . . .	4	700	141	41,230	185,850	20,795	248,575
Hombrechtikon . . .	75	12,400	200	63,700	320,300	17,200	413,600
Küsnacht . . .	82	9,230	163	50,620	224,725	17,130	301,705
Männedorf . . .	41	7,500	82	33,480	170,110	10,040	221,130
Meilen . . .	89	18,800	89	36,280	298,450	18,550	372,080
Oetweil . . .	18	2,330	142	44,430	183,720	17,900	248,380
Stäfa . . .	19	3,000	126	43,800	220,450	20,400	287,650
Uetikon . . .	17	2,350	95	29,560	102,900	11,310	146,120
Zumikon . . .	28	2,240	75	26,250	83,235	8,400	110,125
Bez. Meilen 1896	376	58,914	1,155	380,656	1,850,060	150,305	2,439,935
Bäretswil . . .	53	6,930	331	103,660	347,290	60,510	518,390
Bubikon . . .	36	4,580	259	76,960	291,460	31,470	404,470
Dürnten . . .	65	6,935	154	50,045	242,075	21,975	321,030
Fischenthal . . .	194	34,089	162	60,802	263,902	44,192	402,985
Gossau . . .	122	18,300	286	102,600	404,830	48,430	574,160
Grünigen . . .	116	23,180	101	44,090	232,120	29,720	329,110
Hinweil-Hinweil . . .	24	2,445	209	56,760	216,830	32,760	308,795
„ -Gyrenbad . . .	13	1,250	241	75,050	184,780	63,410	324,490
Rüti . . .	7	1,000	187	52,190	123,240	38,840	215,270
Seegräben . . .	31	3,130	71	21,650	100,500	13,650	138,930
Wald-Wald . . .	13	1,750	175	57,880	226,710	29,210	315,550
„ -Riedt . . .	65	11,520	99	37,520	199,600	17,640	266,280
„ -Laupen . . .	6	660	84	13,310	114,510	8,800	137,280
Wetzikon . . .	42	5,040	232	69,550	268,870	33,120	376,580
Bez. Hinweil 1896	787	120,809	2,591	822,067	3,216,717	473,727	4,633,320
Dübendorf . . .	97	11,755	266	78,010	319,520	32,100	441,385
Egg . . .	78	13,026	366	157,656	314,904	35,424	521,010
Fällanden . . .	95	18,100	36	12,000	112,400	10,370	152,870
Greifensee . . .	18	3,560	27	8,240	59,640	3,850	75,290

nach Alter und Geschlecht 1896.

Versicherungs- kreise	Kälber		Rinder		Kühe Fr.	Stiere und Ochsen Fr.	Total Fr.
	Zahl	Wert Fr.	Zahl	Wert Fr.			
Maur	110	14,520	240	64,800	288,600	35,040	402,960
Mönchaltorf	113	22,400	52	23,640	146,250	10,080	202,370
Schwerzenbach	8	980	34	10,630	53,600	8,890	74,100
Uster	194	27,845	454	147,205	588,770	75,700	839,020
Volketswil	84	5,720	214	41,070	218,860	166,390	432,040
Wangen	60	13,120	29	8,700	150,370	36,600	208,790
Bez. Uster 1896	857	130,526	1,718	551,951	2,252,914	414,444	3,349,835
Bauma	22	2,450	291	86,210	218,370	53,830	360,860
Fehraltorf	115	17,720	119	38,570	151,520	63,450	271,260
Hittnau	98	18,100	109	35,670	208,560	33,410	295,740
Illnau-Illnau	230	46,000	120	58,800	256,500	20,520	381,820
„ -Ottikon	165	29,700	125	43,750	171,550	71,510	316,510
Kyburg	43	6,080	45	15,640	59,170	25,650	106,540
Lindau	161	28,880	49	16,500	225,500	93,320	364,200
Pfäffikon-Pfäffikon	44	8,150	75	27,450	138,150	16,550	190,300
„ -Irgenhausen	21	3,300	109	42,950	140,800	22,200	209,250
„ -Wallikon	17	2,240	57	15,720	58,180	17,860	94,000
Russikon	44	5,800	190	65,540	187,650	44,990	303,980
Sternenberg	23	2,730	115	33,210	64,050	14,880	114,870
Weisslingen	28	3,150	137	34,650	195,460	43,220	276,480
Wildberg	70	12,030	85	32,300	108,200	45,610	198,140
Wyla	56	7,710	84	27,460	85,305	31,315	151,790
Bez. Pfäffikon 1896	1,137	194,040	1,710	574,420	2,268,965	598,315	3,635,740
Altikon	33	4,825	167	49,770	65,050	63,520	183,165
Bertschikon-Bertschikon	51	7,160	168	48,970	84,770	32,250	173,150
„ -Gundelswil	49	8,460	112	38,825	71,290	13,840	132,415
Brütten	46	7,340	108	37,610	94,130	21,420	160,500
Dägerlen	142	28,160	42	14,700	73,600	72,750	189,210
Dättlikon	13	2,000	45	9,000	16,000	14,120	41,120
Dynhard	182	39,470	63	34,590	120,470	57,700	252,230
Elgg	109	18,200	198	68,090	107,930	54,400	248,620
Ellikon	57	9,130	68	25,730	53,490	18,110	106,460
Elsau-Schollikon	61	1,020	117	37,510	170,030	43,120	251,680
Hagenbuch	28	4,780	155	51,480	108,970	66,670	231,900
Hettlingen	84	15,600	56	18,100	66,010	44,120	143,830
Hofstetten	28	3,640	76	17,220	91,560	36,270	148,690
Neftenbach	114	15,124	271	77,880	158,760	98,576	350,340
Oberwinterthur-Oberw'thur	90	15,750	93	29,640	136,250	32,420	214,060
„ -Stadel-Grundhof	65	9,860	87	26,600	105,350	28,000	169,810
Pfungen	11	1,340	68	18,130	54,490	15,860	89,820
Rickenbach	35	4,210	114	32,020	62,220	28,570	127,020
Schlatt	21	3,020	85	24,230	109,880	37,950	175,080
Seen-Dorf	78	14,830	36	15,200	120,390	22,490	172,910
„ -Eidberg	33	4,670	69	22,210	107,790	21,710	156,380

Schatzungswert der versicherten Tiere

Versicherungs- kreise	Kälber		Rinder		Kühe Fr.	Stiere und Ochsen Fr.	Total Fr.
	Zahl	Wert Fr.	Zahl	Wert Fr.			
Seuzach	104	19,820	69	27,150	99,110	47,950	194,030
Töss	5	530	58	14,540	83,790	11,550	110,410
Turbenthal-Turbenthal	20	1,600	67	23,600	74,500	20,300	120,000
„ -Neubrunn	50	5,000	98	29,400	57,600	23,650	115,650
„ -Tablat	23	3,340	77	22,420	46,000	12,310	84,070
Veltheim	5	630	19	6,820	54,060	3,220	64,730
Wiesendangen	31	3,800	110	31,960	93,710	41,060	170,530
Winterthur	19	2,710	35	15,240	106,620	7,010	131,580
Wülflingen	70	7,000	128	20,480	170,000	45,650	243,130
Zell	61	5,730	207	54,180	166,400	62,060	288,370
Winterthur 1896	1,718	268,749	3,066	943,295	2,930,220	1,098,626	5,240,890
Adlikon	91	22,330	55	25,600	72,760	51,170	171,860
Gross-Andelfingen	23	3,620	68	20,190	65,780	15,780	105,370
Klein-Andelfingen	42	8,090	165	52,970	104,650	41,990	207,700
Benken	17	3,100	35	12,170	85,620	35,230	136,120
Berg	81	15,100	43	17,700	65,350	28,270	126,420
Buch	118	17,700	119	35,790	95,550	65,820	214,860
Dachsen	23	4,300	37	12,550	59,450	12,950	89,250
Dorf	16	2,125	55	13,760	57,845	24,745	98,475
Feuerthalen	27	3,360	10	5,080	38,000	3,000	49,440
Flaach	64	11,010	66	23,700	92,820	32,280	159,810
Flurlingen	27	3,600	11	3,500	37,500	1,400	46,000
Henggart	34	6,780	41	14,860	45,470	29,950	97,060
Humlikon	24	4,180	30	9,750	45,100	13,640	72,670
Laufen-Ilwiesen	32	5,280	64	29,800	96,140	17,670	148,890
Marthalen	33	2,660	98	30,900	171,720	22,430	227,710
Ossingen	85	13,450	113	38,000	101,300	72,400	225,150
Rheinau	57	10,630	50	22,000	66,570	10,870	110,070
Ober-Stammheim	81	14,560	83	32,330	111,020	24,850	182,760
Unter-Stammheim	12	2,230	90	32,700	78,800	15,000	128,730
Thalheim	23	3,470	72	31,220	76,910	28,920	140,520
Trüllikon	92	16,730	60	20,130	141,680	47,530	226,070
Truttikon	18	1,800	55	15,000	51,200	26,750	94,750
Volken	6	1,180	39	12,450	46,180	10,810	70,620
Waltalingen	37	5,830	150	55,570	82,530	35,220	179,150
Andelfingen 1896	1,063	183,115	1,609	567,720	1,889,945	668,675	3,309,455
Bachenbülach	14	1,480	45	11,850	53,740	14,600	81,670
Bassersdorf	37	3,740	124	31,550	95,080	25,450	155,820
Bülach	101	17,500	56	19,100	106,060	20,030	162,690
Dietlikon	28	3,200	97	31,460	35,280	18,000	87,940
Eglisau	66	6,270	106	28,400	105,300	61,770	201,740
Oberembrach	111	20,020	78	29,360	120,260	65,670	235,310
Unterembrach	110	20,400	44	17,500	109,940	24,300	172,140
Freienstein	65	11,250	44	15,680	103,700	21,760	152,390

nach Alter und Geschlecht 1896.

Versicherungskreise	Kälber		Rinder		Kühe Fr.	Stiere und Ochsen Fr.	Total Fr.
	Zahl	Wert Fr.	Zahl	Wert Fr.			
Glattfelden . . .	55	8,270	177	49,180	125,000	58,025	240,475
Hochfelden . . .	52	5,250	31	9,970	36,650	39,780	91,650
Höri	98	20,420	42	13,580	58,790	24,060	116,850
Hüntwangen . . .	32	3,500	75	21,650	46,550	21,390	93,090
Kloten-Kloten . .	73	9,190	211	66,930	154,880	55,060	286,060
"-Gerlisberg . .	89	18,220	23	9,010	35,880	22,400	85,510
Lufingen	60	9,880	38	15,480	59,530	27,380	112,270
Nürensdorf . . .	164	29,750	105	32,950	169,560	75,860	308,120
Opfikon	66	10,520	81	28,540	100,420	21,690	161,170
Rafz	120	21,120	138	42,200	125,040	43,140	231,500
Rieden	14	2,080	54	8,360	45,220	8,120	63,780
Rorbas	20	3,415	25	7,900	68,735	19,000	99,050
Wallisellen . . .	32	4,540	15	4,850	109,440	6,240	125,070
Wasterkingen . .	45	6,860	28	9,450	32,250	14,130	62,690
Winkel-Winkel . .	79	13,600	48	14,910	81,180	65,320	175,000
"-Eschenmosen . .	10	1,940	41	13,770	24,990	14,470	55,170
Wyl	141	30,010	71	24,300	88,200	36,840	179,350
Bez. Bülach 1896	1,682	282,415	1,797	557,930	2,091,675	804,485	3,736,505
Affoltern	12	1,029	42	18,990	67,591	25,420	113,030
Bachs	107	24,190	58	22,890	73,720	47,750	168,550
Boppelsen	44	10,300	26	10,800	37,940	9,450	68,490
Buchs	53	8,840	52	18,840	59,970	30,600	118,250
Dällikon	27	3,450	67	16,460	39,300	27,430	86,640
Dänikon	39	5,950	15	4,540	20,660	10,630	41,780
Dielsdorf	130	19,000	38	19,025	63,270	21,645	122,940
Hüttikon	3	420	29	8,990	16,860	3,230	29,500
Neerach	102	17,930	52	17,180	75,340	45,730	156,180
Niederglatt . . .	77	13,620	33	11,880	49,020	24,360	98,880
Niederhasli . . .	128	26,350	107	36,460	112,800	85,420	261,030
Niederweningen .	76	10,800	52	15,640	78,940	38,240	143,620
Oberglatt	186	36,420	53	25,450	89,160	36,760	187,790
Oberweningen . .	37	5,710	22	8,960	24,640	14,650	53,960
Otelfingen	39	5,680	58	22,900	59,570	28,150	116,300
Raat	14	1,690	45	12,160	23,470	18,350	55,670
Regensberg	17	2,830	19	5,990	32,610	4,380	45,810
Regensdorf	218	39,500	92	36,800	112,800	89,730	278,830
Rümlang	61	4,880	69	21,710	110,000	135,100	271,690
Schleinikon	26	3,220	46	11,890	42,500	32,280	89,890
Schöfflisdorf . .	47	6,430	40	14,380	44,240	13,770	78,820
Stadel	58	7,858	63	19,270	62,622	61,800	151,550
Steinmaur	172	27,510	104	38,930	113,960	75,385	255,785
Weiach	64	10,880	52	14,305	66,500	44,500	136,185
Windlach	107	6,420	50	10,530	36,180	41,291	94,421
Bez. Dielsdorf 1896	1,844	300,907	1,284	444,970	1,513,663	966,051	3,225,591

3. Zahl und Wertbetrag der Schadenfälle

Versicherungs- kreise	Kälber			Rinder			Kühe			Stiere und Ochsen		
	Zahl	Wert Fr.	Scha- den Fr.	Zahl	Wert Fr.	Scha- den Fr.	Zahl	Wert Fr.	Scha- den Fr.	Zahl	Wert Fr.	Scha- den Fr.
Zürich II . . .	1	150	136	—	—	—	11	4,630	2,500	—	—	—
„ III . . .	—	—	—	3	1,280	225	27	12,700	6,512	—	—	—
„ IV . . .	—	—	—	2	540	47	6	2,953	1,714	—	—	—
„ V . . .	—	—	—	1	450	77	22	10,255	5,189	—	—	—
Zürich Stadt	1	150	136	6	2,270	349	66	30,538	15,915	—	—	—
Aesch . . .	—	—	—	2	580	111	8	2,935	1,013	—	—	—
Albisrieden . . .	—	—	—	1	260	86	12	5,200	1,753	1	650	10
Altstetten . . .	—	—	—	2	948	203	7	2,075	668	1	960	220
Birmensdorf . . .	1	64	20	5	1,390	620	9	2,700	900	1	600	5
Dietikon . . .	1	120	64	—	—	—	12	4,530	1,871	—	—	—
Engstringen, Ober- . . .	—	—	—	—	—	—	4	2,160	886	—	—	—
„ Unter- . . .	—	—	—	—	—	—	6	3,130	1,575	—	—	—
Geroldswil . . .	—	—	—	—	—	—	3	1,500	731	—	—	—
Höngg . . .	1	100	21	2	1,100	353	11	4,950	2,900	—	—	—
Oerlikon . . .	—	—	—	—	—	—	3	1,100	477	—	—	—
Oetwil . . .	—	—	—	—	—	—	—	—	—	—	—	—
Schlieren . . .	—	—	—	—	—	—	6	2,000	1,046	—	—	—
Schwamendingen . . .	—	—	—	—	—	—	12	5,760	2,397	—	—	—
Seebach . . .	—	—	—	2	550	80	18	6,280	2,366	—	—	—
Utikon . . .	—	—	—	1	560	255	14	5,300	2,021	—	—	—
Urdorf, Nieder- . . .	—	—	—	1	250	236	1	160	41	—	—	—
„ Ober- . . .	—	—	—	3	1,250	260	2	1,000	248	1	600	102
Weiningen . . .	—	—	—	2	700	199	7	2,360	1,571	—	—	—
Wytikon . . .	—	—	—	—	—	—	7	3,100	1,487	—	—	—
Zollikon . . .	—	—	—	—	—	—	12	3,890	1,313	1	650	123
Bez. Zürich 1896	4	434	241	27	9,858	2,752	220	90,668	41,179	5	3,460	460
Aeugst . . .	—	—	—	—	—	—	14	4,605	1,666	1	473	106
Affoltern . . .	1	130	119	7	3,160	1,075	26	10,550	5,619	—	—	—
Bonstetten . . .	—	—	—	3	1,500	448	9	4,000	2,133	—	—	—
Hausen . . .	—	—	—	—	—	—	18	9,040	4,705	1	650	70
Hedingen . . .	—	—	—	1	380	158	12	4,120	2,190	1	400	50
Kappel . . .	—	—	—	1	150	84	6	2,800	1,320	1	280	39
Knonau . . .	—	—	—	—	—	—	13	5,050	1,955	—	—	—
Maschwanden . . .	—	—	—	1	160	130	13	4,990	2,919	—	—	—
Mettmenstetten . . .	—	—	—	1	370	5	29	9,950	4,341	1	570	140
Obfelden . . .	—	—	—	—	—	—	22	8,590	3,668	1	630	128
Ottenbach . . .	—	—	—	5	1,910	633	13	4,420	2,282	1	540	267
Rifferswil . . .	—	—	—	—	—	—	15	5,280	2,623	—	—	—
Stallikon . . .	—	—	—	—	—	—	8	3,170	1,511	1	275	94
Wettswil . . .	—	—	—	1	500	45	5	2,030	936	1	300	—
Bez. Affoltern 1896	1	130	119	20	8,130	2,578	203	78,575	37,868	9	4,118	894

nach Alter und Geschlecht der Tiere 1896.

Versicherungskreise	Kälber			Rinder			Kühe			Stiere und Ochsen		
	Zahl	Wert Fr.	Schaden Fr.	Zahl	Wert Fr.	Schaden Fr.	Zahl	Wert Fr.	Schaden Fr.	Zahl	Wert Fr.	Schaden Fr.
Adlisweil	—	—	—	2	520	163	13	4,515	2,252	1	550	125
Hirzel	—	—	—	2	830	472	20	9,070	5,090	1	450	155
Horgen	—	—	—	3	1,120	405	27	11,490	5,537	1	650	141
Hütten	—	—	—	2	677	293	26	11,360	4,963	—	—	—
Kilchberg	—	—	—	1	400	70	7	2,680	1,035	—	—	—
Langnau	—	—	—	—	—	—	13	5,950	2,412	—	—	—
Oberrieden	—	—	—	—	—	—	2	1,075	540	—	—	—
Richtersweil	—	—	—	1	300	170	21	9,040	4,944	—	—	—
Rüschlikon	—	—	—	—	—	—	2	1,000	540	—	—	—
Schönenberg	1	100	93	1	300	179	19	8,260	4,245	2	1,150	703
Thalweil	—	—	—	1	700	220	14	5,870	3,137	—	—	—
Wädensweil	—	—	—	—	—	—	58	26,660	13,972	—	—	—
Bez. Horgen 1896	1	100	93	13	4,847	1,972	222	96,970	48,667	5	2,800	1,124
Erlenbach	—	—	—	—	—	—	12	5,940	3,433	—	—	—
Herrliberg	1	130	57	2	440	282	29	12,596	6,348	1	500	138
Hombrechtikon	—	—	—	—	—	—	31	12,566	4,192	2	950	180
Küsnacht	1	80	25	4	1,430	299	18	7,220	3,362	1	725	171
Männedorf	—	—	—	1	460	202	11	5,890	2,956	—	—	—
Meilen	3	633	209	3	1,420	416	43	20,787	9,229	—	—	—
Oetweil	—	—	—	1	200	43	17	7,230	3,246	1	360	—
Stäfa	—	—	—	2	950	256	26	11,450	4,770	1	400	—
Uetikon	—	—	—	—	—	—	7	2,010	735	—	—	—
Zumikon	1	60	57	1	300	33	9	4,180	1,943	—	—	—
Bez. Meilen 1896	6	903	348	14	5,200	1,531	203	89,869	40,214	6	2,935	489
Bäretswil	—	—	—	4	850	140	28	11,950	4,928	2	900	280
Bubikon	1	100	44	8	3,175	1,099	22	8,920	3,271	1	180	53
Dürnten	—	—	—	2	620	320	12	4,225	2,273	2	890	143
Fisenthal	1	200	188	8	2,910	1,432	22	8,780	4,649	1	570	523
Gossau	—	—	—	2	555	243	37	14,615	7,394	1	330	79
Grüningen	—	—	—	1	270	19	33	14,210	6,105	1	500	76
Hinweil-Hinweil	—	—	—	6	1,950	396	22	9,050	4,244	1	480	117
-Gyrenbad	1	100	60	3	1,140	273	15	6,260	3,274	3	1,400	190
Rüti	—	—	—	—	—	—	8	3,480	1,663	1	420	68
Seegräben	—	—	—	2	1,000	218	7	3,076	1,390	—	—	—
Wald-Wald	2	290	177	5	2,250	861	8	3,130	1,416	1	400	101
-Riedt	1	150	106	2	390	97	8	3,220	1,440	—	—	—
Laupen	—	—	—	2	640	234	4	1,840	849	—	—	—
Wetzikon	—	—	—	2	720	229	19	7,190	3,606	2	1,000	277
Bez. Hinweil 1896	6	840	575	47	16,470	5,561	245	99,946	46,502	16	7,070	1,907
Dübendorf	—	—	—	5	1,120	229	38	14,865	7,519	1	520	21
Egg	1	150	85	3	650	368	28	10,865	5,324	1	330	35
Fällanden	—	—	—	1	580	228	9	4,400	1,572	—	—	—
Greifensee	—	—	—	—	—	—	6	2,280	749	—	—	—

Zahl und Wertbetrag der Schadenfälle

Versicherungs- kreise	Kälber			Rinder			Kühe			Stiere und Ochsen		
	Zahl	Wert Fr.	Scha- den Fr.	Zahl	Wert Fr.	Scha- den Fr.	Zahl	Wert Fr.	Scha- den Fr.	Zahl	Wert Fr.	Scha- den Fr.
Maur	4	490	280	2	1,090	387	41	16,210	7,356	3	1,280	247
Mönchaltorf . . .	1	150	17	1	600	212	10	3,730	1,935	—	—	—
Schwerzenbach . .	—	—	—	—	—	—	—	—	—	—	—	—
Uster	—	—	—	4	950	313	50	20,160	10,151	1	700	20
Volketswil	1	100	95	2	400	123	23	9,725	4,921	1	470	42
Wangen	3	485	220	1	300	52	20	7,280	3,455	5	2,505	367
Bez. Uster 1896	10	1,375	697	19	5,690	1,912	225	89,515	42,382	12	5,805	732
Bauma	—	—	—	3	600	250	19	7,560	3,443	3	1,230	202
Fehraltorf	3	470	102	5	1,960	126	14	5,580	2,473	1	500	20
Hittnau	2	320	129	—	—	—	14	5,680	2,736	1	380	61
Illnau-Illnau . . .	2	450	108	5	1,750	359	22	8,940	3,838	4	2,000	501
„ -Ottikon	—	—	—	1	390	371	16	6,110	2,841	2	1,205	152
Kyburg	—	—	—	—	—	—	6	3,120	1,782	—	—	—
Lindau	3	460	72	4	1,640	452	17	7,560	4,055	3	1,670	123
Pfäffikon-Pfäffikon	—	—	—	1	400	123	11	4,230	1,616	1	480	60
„ -Irgenhausen . .	—	—	—	3	1,050	127	15	5,800	2,021	—	—	—
„ -Wallikon	—	—	—	—	—	—	8	2,240	657	—	—	—
Russikon	—	—	—	1	270	256	27	8,930	3,232	1	700	17
Sternenberg	—	—	—	2	480	102	7	2,540	1,597	—	—	—
Weisslingen	1	100	21	2	660	68	26	10,315	5,544	1	580	123
Wildberg	4	570	291	—	—	—	7	2,190	937	2	720	151
Wyla	—	—	—	2	470	189	9	3,575	1,851	2	1,370	84
Bez. Pfäffikon 1896	15	2,370	723	29	9,670	2,423	218	84,370	38,623	21	10,835	1,494
Altikon	2	330	245	1	150	144	4	1,850	682	2	920	112
Bertschikon-Bertschikon	—	—	—	4	1,230	351	9	4,020	2,072	5	2,130	326
„ -Gundetswil . . .	2	240	185	1	210	198	7	3,300	2,281	1	250	128
Brütten	1	100	50	—	—	—	10	3,950	2,006	1	260	78
Dägerlen	1	170	78	—	—	—	8	3,260	1,794	4	2,310	412
Dättlikon	—	—	—	1	240	64	1	600	240	—	—	—
Dynhard	2	280	57	3	1,170	157	7	2,910	1,802	1	320	34
Elgg	1	120	41	1	335	—	17	5,990	2,372	5	2,440	178
Ellikon	—	—	—	2	820	258	4	1,850	1,413	—	—	—
Elsau-Schottikon . .	—	—	—	3	1,120	450	15	6,510	2,772	1	550	165
Hagenbuch	1	140	131	3	1,200	287	9	3,850	1,925	4	2,000	216
Hettlingen	—	—	—	—	—	—	4	1,670	1,141	1	655	54
Hofstetten	—	—	—	1	180	99	6	3,240	1,213	—	—	—
Nefenbach	1	160	156	6	1,620	650	15	6,870	3,876	7	3,625	820
Oberwinterthur-Oberwthur	1	120	114	—	—	—	18	9,870	5,985	4	1,670	780
„ -Stadel-Grundhof	—	—	—	2	305	179	14	6,057	2,481	1	615	23
Pfungen	—	—	—	—	—	—	4	1,980	1,049	—	—	—
Rickenbach	—	—	—	1	230	68	4	1,150	618	1	600	47
Schlatt	—	—	—	2	420	54	14	6,460	3,786	2	580	102
Seen-Seen	—	—	—	2	660	549	18	7,570	3,769	2	540	68
„ -Eidberg	2	270	148	1	170	113	10	3,945	2,272	2	1,255	185

nach Alter und Geschlecht der Tiere 1896.

Versicherungskreise	Kälber			Rinder			Kühe			Stiere und Ochsen		
	Zahl	Wert Fr.	Schaden Fr.	Zahl	Wert Fr.	Schaden Fr.	Zahl	Wert Fr.	Schaden Fr.	Zahl	Wert Fr.	Schaden Fr.
Seuzach	3	640	275	9	2,850	651	11	4,830	1,929	5	2,175	324
Töss	—	—	—	2	520	496	4	1,780	494	2	700	127
Turbenthal-Turbenthal	—	—	—	1	580	66	9	2,920	1,197	—	—	—
-Neubrunn	—	—	—	3	760	194	4	1,420	397	—	—	—
-Tablat	—	—	—	2	490	313	5	1,890	712	1	550	—
Veltheim	—	—	—	—	—	—	5	2,150	1,443	—	—	—
Wiesendangen	—	—	—	1	230	126	8	3,550	1,744	4	1,710	503
Winterthur	1	290	68	—	—	—	20	8,580	3,964	—	—	—
Wülflingen	1	130	124	2	950	446	14	5,710	2,488	2	1,100	668
Zell	—	—	—	3	800	338	21	8,720	4,047	2	760	212
Winterthur 1896	19	2,990	1,672	57	17,240	6,251	299	128,452	63,964	60	27,715	5,562
Adlikon	1	59	29	1	500	270	9	3,710	2,470	4	2,500	1,107
Andelfingen, Gross-	—	—	—	—	—	—	5	2,060	1,076	2	1,200	62
Klein-	—	—	—	3	590	403	10	4,220	2,750	1	320	21
Benken	—	—	—	—	—	—	8	3,380	2,025	3	1,790	349
Berg	1	220	26	—	—	—	4	1,810	915	1	500	127
Buch	—	—	—	—	—	—	4	1,751	808	1	235	109
Dachsen	—	—	—	—	—	—	1	500	479	1	650	204
Dorf	1	170	161	2	460	225	3	1,850	662	1	560	50
Feuerthalen	—	—	—	—	—	—	4	1,390	664	—	—	—
Flach	2	460	103	—	—	—	4	1,990	1,034	3	1,380	198
Flurlingen	—	—	—	—	—	—	1	600	270	—	—	—
Henggart	—	—	—	—	—	—	6	2,490	1,197	1	600	95
Humlikon	—	—	—	—	—	—	5	1,960	1,367	1	550	91
Laufen-Uhwiesen	—	—	—	—	—	—	6	2,950	2,271	3	1,670	566
Marthalen	1	67	62	—	—	—	6	1,990	1,297	6	3,330	262
Ossingen	—	—	—	3	1,470	657	5	2,095	1,318	3	1,790	961
Rheinau	1	180	134	—	—	—	4	1,750	1,599	—	—	—
Stammheim, Ober-	—	—	—	2	1,060	234	8	3,440	1,441	—	—	—
Unter-	—	—	—	—	—	—	5	2,410	1,455	—	—	—
Thalheim	—	—	—	1	350	89	3	1,550	1,011	2	1,090	218
Trüllikon	1	80	76	1	440	78	9	4,310	3,240	1	590	152
Truttikon	—	—	—	—	—	—	5	2,510	1,620	—	—	—
Volken	—	—	—	—	—	—	6	2,150	942	1	480	105
Waltalingen	—	—	—	—	—	—	8	3,340	2,588	—	—	—
Andelfingen 1896	8	1,236	591	13	4,870	1,956	129	56,206	34,499	35	19,235	4,677
Bachenbülach	—	—	—	1	160	156	3	1,020	656	—	—	—
Bassersdorf	—	—	—	2	760	173	10	4,250	1,785	4	1,440	184
Bülach	1	80	80	—	—	—	12	4,640	2,694	—	—	—
Dietlikon	—	—	—	1	240	100	3	1,180	576	3	900	329
Eglisau	1	100	68	1	300	68	6	2,430	1,779	4	1,460	280
Embrach, Ober-	2	260	140	1	500	153	8	3,810	2,508	2	760	73
Unter-	—	—	—	1	200	192	9	3,205	1,968	—	—	—
Freienstein	1	140	134	1	270	44	8	3,607	2,277	—	—	—

Zahl und Wertbetrag der Schadenfälle nach Alter und Geschlecht der Tiere 1896.

Versicherungskreise	Kälber			Rinder			Kühe			Stiere und Ochsen		
	Zahl	Wert Fr.	Schaden Fr.	Zahl	Wert Fr.	Schaden Fr.	Zahl	Wert Fr.	Schaden Fr.	Zahl	Wert Fr.	Schaden Fr.
Glattfelden . . .	—	—	—	—	—	—	9	3,710	2,299	3	1,320	328
Hochfelden . . .	1	140	63	1	430	20	3	1,100	669	4	1,547	335
Höri	1	180	86	—	—	—	6	2,305	1,148	4	1,560	368
Hüntwangen . . .	—	—	—	3	600	139	5	1,870	1,119	1	380	—
Kloten-Kloten . .	3	370	201	4	970	554	8	3,590	1,834	2	1,520	104
„ Gerlisberg . . .	—	—	—	—	—	—	3	1,280	765	—	—	—
Lufingen	—	—	—	—	—	—	3	1,070	560	—	—	—
Nürensdorf . . .	3	470	201	1	250	45	10	3,640	2,059	2	650	495
Opfikon	1	160	3	—	—	—	11	5,205	2,990	2	800	49
Rafz	2	310	296	3	1,230	307	8	4,020	1,488	3	1,210	594
Rieden	—	—	—	1	230	84	10	4,560	3,018	1	500	65
Rorbas	—	—	—	1	360	113	7	2,590	1,234	1	650	180
Wallisellen . . .	—	—	—	1	330	30	9	3,910	2,493	1	300	13
Wasterkingen . .	—	—	—	—	—	—	2	570	229	—	—	—
Winkel-Winkel . .	1	100	95	1	480	131	3	1,170	937	—	—	—
„ Eschenmosen . .	—	—	—	1	700	244	2	455	132	1	225	25
Wyl	2	210	134	1	330	43	5	2,420	837	8	2,580	332
Bez. Bülach 1896	19	2,520	1,501	26	8,340	2,596	163	67,607	38,054	46	17,802	3,754
Affoltern	—	—	—	—	—	—	7	2,360	1,026	—	—	—
Bachs	—	—	—	4	1,280	458	7	2,420	1,471	4	1,310	441
Boppelsen	—	—	—	1	140	40	3	1,200	661	—	—	—
Buchs	—	—	—	—	—	—	4	1,560	1,028	2	770	352
Dällikon	1	130	50	1	250	82	2	860	423	—	—	—
Dänikon	2	240	67	1	160	57	2	650	404	—	—	—
Dielsdorf	2	320	154	—	—	—	7	3,640	1,612	—	—	—
Hüttikon	—	—	—	1	340	83	—	—	—	—	—	—
Neerach	1	140	68	2	530	226	1	350	278	1	500	66
Niederglatt . . .	—	—	—	1	300	102	3	970	675	—	—	—
Niederhasli . . .	2	600	302	1	640	183	9	3,215	1,787	—	—	—
Niederweningen .	—	—	—	1	250	84	7	3,180	1,672	1	180	—
Oberglatt	—	—	—	—	—	—	4	1,410	742	—	—	—
Oberweningen . .	—	—	—	2	740	254	1	480	243	1	240	20
Otelfingen	—	—	—	—	—	—	5	2,080	1,290	1	340	19
Raat	1	120	79	2	480	250	2	1,020	800	—	—	—
Regensberg	—	—	—	—	—	—	2	870	532	1	250	120
Regensdorf	—	—	—	1	300	98	7	3,195	2,117	2	1,300	601
Rümlang	2	270	154	6	1,580	528	9	3,820	2,001	6	3,140	670
Schleinikon	—	—	—	2	580	181	7	2,400	1,190	—	—	—
Schöfflisdorf . . .	—	—	—	1	220	80	5	1,940	1,042	—	—	—
Stadel	3	360	250	2	640	318	4	1,570	863	—	—	—
Steinmaur	7	890	625	4	1,540	542	6	2,440	1,862	4	1,080	607
Weiach	—	—	—	4	1,470	687	9	3,920	2,921	1	320	44
Windlach	—	—	—	2	680	210	5	1,488	1,141	—	—	—
Bez. Dielsdorf 1896	21	3,070	1,749	39	12,120	4,463	118	47,038	27,781	24	9,430	2,940

4. Gesamtzahl und Wert der versicherten Tiere; Schadenfälle und Schadenbeträge 1896.

Versicherungskreise	Versicherte Tiere			Schadenfälle		Schadenbetrag		
	Zahl	Wert		absolut	‰	im Ganzen Fr.	durchschnittlich Fr.	‰
		im Ganzen Fr.	durchschnittl. Fr.					
Zürich II . . .	381	185,050	486	12	3,11	2,636	219	1,4
„ III . . .	290	120,990	417	30	10,3	6,737	225	5,6
„ IV . . .	327	148,500	454	8	2,4	1,761	220	1,2
„ V . . .	507	253,550	500	23	4,5	5,266	229	2,1
Zürich Stadt	1,505	708,090	471	73	4,8	16,400	225	2,3
Aesch . . .	283	108,700	384	10	3,5	1,124	112	1,0
Albisrieden . . .	214	93,910	439	14	6,5	1,849	132	2,0
Altstetten . . .	293	118,580	405	10	3,4	1,091	109	0,9
Birmensdorf . . .	586	230,090	393	16	2,7	1,545	96	0,7
Dietikon . . .	452	163,020	361	13	2,9	1,935	149	1,2
Engstringen, Ober-	89	38,790	436	4	4,5	886	222	2,3
„ Unter-	173	67,140	388	6	3,5	1,575	263	2,3
Geroldswil . . .	109	42,290	388	3	2,7	731	244	1,7
Höngg . . .	353	160,550	455	14	4,0	3,274	234	2,0
Oerlikon . . .	122	51,190	420	3	2,5	477	159	0,9
Oetwil . . .	135	44,990	333	—	—	—	—	—
Schlieren . . .	280	104,990	375	6	2,1	1,046	174	1,0
Schwamendingen	273	114,280	419	12	4,4	2,397	200	2,1
Seebach . . .	360	148,030	411	20	5,6	2,446	122	1,6
Utikon . . .	245	102,280	417	15	6,1	2,276	152	2,2
Urdorf, Nieder-	82	25,230	308	2	2,4	277	138	1,1
„ Ober-	259	96,670	373	6	2,3	610	102	0,6
Weiningen . . .	285	122,780	431	9	3,2	1,770	197	1,4
Wytikon . . .	197	88,400	449	7	3,5	1,487	213	1,7
Zollikon . . .	357	146,300	410	13	3,6	1,436	110	1,0
Bez. Zürich 1896	6,652	2,776,300	417	256	3,8	44,632	174	1,6
Aeugst . . .	406	149,150	367	15	3,7	1,772	118	1,2
Affoltern . . .	710	287,090	404	34	4,8	6,813	200	2,4
Bonstetten . . .	458	197,840	432	12	2,6	2,581	215	1,3
Hausen . . .	724	345,270	477	19	2,6	4,775	251	1,4
Hedingen . . .	429	171,570	400	14	3,3	2,398	171	1,4
Kappel . . .	522	226,920	435	8	1,5	1,443	181	0,6
Knonau . . .	430	187,520	436	13	3,0	1,955	150	1,0
Maschwanden . . .	311	132,290	425	14	4,5	3,049	218	2,3
Mettmenstetten . . .	735	306,060	416	31	4,2	4,486	144	1,5
Obfelden . . .	479	195,750	409	23	4,8	3,796	165	1,9
Ottensbach . . .	431	153,750	357	19	4,4	3,182	168	2,1
Rifferswil . . .	447	178,280	399	15	3,4	2,623	175	1,5
Stallikon . . .	524	200,120	382	9	1,7	1,605	178	0,8
Wettswil . . .	213	82,150	386	7	3,3	981	140	1,2
Bez. Affoltern 1896	6,819	2,813,760	413	233	3,4	41,459	178	1,5

Gesamtzahl und Wert der versicherten Tiere;

Versicherungs- kreise	Versicherte Tiere			Schadenfälle		Schadenbetrag		
	Zahl	Wert		absolut	%	im Gesamten	durch- schnitt- lich	%
		im Ganzen Fr.	durch- schnittl. Fr.					
Adlisweil	422	188,990	448	16	3,8	2,540	159	1,3
Hirzel	811	392,680	484	23	2,8	5,717	248	1,5
Horgen	952	454,350	477	31	3,3	6,083	196	1,3
Hütten	514	233,140	454	28	5,4	5,256	187	2,2
Kilchberg	258	105,300	408	8	3,1	1,105	138	1,0
Langnau	397	179,970	453	13	3,3	2,412	186	1,3
Oberrieden	130	65,350	503	2	1,5	540	270	0,8
Richtersweil . . .	735	367,980	501	22	3,0	5,114	233	1,4
Rüschlikon	188	92,220	491	2	1,1	540	270	0,6
Schönenberg . . .	911	448,420	492	23	2,5	5,220	227	1,2
Thalweil	392	181,460	463	15	3,8	3,357	224	1,8
Wädensweil	1,737	828,180	477	58	3,3	13,972	241	1,7
Bez. Horgen 1896	7,447	3,538,040	475	241	3,2	51,856	215	1,5
Erlenbach	176	80,570	458	12	6,8	3,433	286	4,3
Herrliberg	553	248,575	450	33	6,0	6,825	207	2,7
Hombrechtikon . .	1,020	413,600	405	33	3,2	4,372	133	1,1
Künnacht	682	301,705	442	24	3,5	3,857	161	1,3
Männedorf	478	221,130	463	12	2,5	3,158	263	1,4
Meilen	836	372,080	445	49	5,9	9,854	201	2,6
Oetweil	602	248,380	413	19	3,2	3,289	173	1,3
Stäfa	651	287,650	442	29	4,4	5,026	173	1,7
Uetikon	354	146,120	413	7	2,0	735	105	0,5
Zumikon	336	120,125	358	11	3,3	2,033	185	1,7
Bez. Meilen 1896	5,688	2,439,935	429	229	4,0	42,582	186	1,7
Bäretswil	1,256	518,390	413	34	2,7	5,348	157	1,0
Bubikon	1,027	404,470	394	32	3,1	4,467	140	1,1
Dürnten	731	321,030	439	16	2,2	2,736	171	0,8
Fiscenthal	1,023	402,985	394	32	3,1	6,792	212	1,7
Gossau	1,404	574,160	409	40	2,8	7,716	193	1,3
Grünigen	755	329,110	436	35	4,6	6,200	177	1,9
Hinweil-Hinweil	778	308,795	397	29	3,7	4,757	164	1,5
-Gyrenbad	806	324,490	403	22	2,7	3,797	173	1,2
Rüti	542	215,270	397	9	1,7	1,731	192	0,8
Seegräben	324	138,930	429	9	2,8	1,608	179	1,2
Wald-Wald	716	315,550	441	16	2,2	2,555	159	0,8
-Riedt	621	266,280	429	11	1,8	1,643	149	0,6
-Laupen	337	137,280	407	6	1,8	1,083	180	0,8
Wetzikon	936	376,580	402	23	2,5	4,112	179	1,1
Bez. Hinweil 1896	11,256	4,633,320	412	314	2,8	54,545	174	1,2
Dübendorf	1,102	441,385	401	44	4,0	7,769	176	1,8
Egg	1,239	521,010	421	33	2,7	5,812	176	1,1
Fällanden	431	152,870	355	10	2,3	1,800	180	1,2
Greifensee	184	75,290	409	6	3,3	749	125	1,0

Schadenfälle und Schadenbeträge 1896.

Versicherungs- kreise	Versicherte Tiere			Schadenfälle		Schadenbetrag		
	Zahl	Wert		absolut	‰	im Gesamten	durch- schnittl. Fr.	‰
		im Ganzen Fr.	durch- schnittl. Fr.					
Maur	1,059	402,960	381	50	4,7	8,270	165	2,0
Mönchaltorf	503	202,370	402	12	2,4	1,564	130	0,8
Schwerzenbach	168	74,100	441	—	—	—	—	—
Uster	2,088	839,020	402	55	2,6	10,484	191	1,2
Volketswil	1,030	432,040	419	27	2,6	5,181	192	1,2
Wangen	477	208,790	438	29	6,1	4,094	141	2,0
Bez. Uster 1896	8,281	3,349,835	405	266	3,2	45,723	172	1,4
Bauma	925	360,860	390	25	2,7	3,895	156	1,1
Fehraltorf	625	271,260	434	23	3,7	2,721	118	1,0
Hittnau	703	295,740	421	17	2,4	2,926	172	1,0
Illnau-Illnau	835	381,820	457	33	3,9	4,806	145	1,3
„ -Ottikon	787	316,510	402	19	2,4	3,364	177	1,1
Kyburg	248	106,540	430	6	2,4	1,782	297	1,7
Lindau	813	364,200	448	27	3,3	4,702	174	1,3
Pfäffikon-Pfäffikon	427	190,300	446	13	3,0	1,799	138	0,9
„ -Irgenhausen	444	209,250	471	18	4,0	2,148	119	1,0
„ -Wallikon	254	94,000	370	8	3,1	657	82	0,7
Russikon	745	303,980	408	29	3,9	3,505	121	1,1
Sternenberg	335	114,870	343	9	2,7	1,699	189	1,5
Weisslingen	661	276,480	418	30	4,5	5,756	192	2,1
Wildberg	454	198,140	436	13	2,9	1,379	106	0,7
Wyla	369	151,790	411	13	3,5	2,124	164	1,4
Bez. Pfäffikon 1896	8,625	3,635,740	422	283	3,3	43,263	153	1,2
Altikon	447	183,165	410	9	2,0	1,183	131	0,6
Bertschikon-Bertschikon	458	173,150	378	18	3,9	2,749	153	1,6
„ -Gundetswil	323	132,415	410	11	3,4	2,792	254	2,1
Brütten	369	160,500	435	12	3,2	2,134	178	1,3
Dägerlen	484	189,210	391	13	2,7	2,284	175	1,2
Dättlikon	117	41,120	351	2	1,7	304	152	0,7
Dynhard	564	252,230	447	13	2,3	2,050	158	0,8
Elgg	621	248,620	400	24	3,9	2,591	108	1,0
Ellikon	258	106,460	413	6	2,3	1,671	279	1,6
Elsau-Schottikon	599	251,680	420	19	3,2	3,387	178	1,3
Hagenbuch	496	231,900	468	17	3,4	2,559	151	1,1
Hettlingen	343	143,830	419	5	1,5	1,195	239	0,8
Hofstetten	359	148,690	414	7	1,9	1,312	188	0,9
Neftenbach	851	350,340	412	29	3,4	5,502	190	1,6
Oberwinterthur-Oberwinterthur	523	214,060	409	25	4,8	6,879	275	3,2
„ -Stadel-Grundhof	414	169,810	410	17	4,1	2,683	158	1,6
Pfungen	209	89,820	430	4	1,9	1,049	262	1,2
Rickenbach	315	127,020	403	6	1,9	733	122	0,6
Schlatt	417	175,080	420	18	4,3	3,942	219	2,2
Seen-Seen	396	172,910	437	22	5,6	4,386	200	2,5
„ -Eidberg	357	156,380	438	15	4,2	2,718	181	1,7

Gesamtzahl und Wert der versicherten Tiere;

Versicherungs- kreise	Versicherte Tiere			Schadenfälle		Schadenbetrag		
	Zahl	Wert		absolut	o/o	im Gesamten Fr.	durch- schnitt- lich Fr.	o/o
		im Ganzen Fr.	durch- schnittl. Fr.					
Seuzach . . .	465	194,030	417	28	6,0	3,179	114	1,6
Töss . . .	248	110,410	445	8	3,2	1,117	140	1,0
Turbenthal-Turbenthal	304	120,000	395	10	3,3	1,263	126	1,0
„ -Neubrunn	316	115,650	366	7	2,2	591	84	0,5
„ -Tablat	234	84,070	359	8	3,4	1,025	128	1,2
Veltheim . . .	135	64,730	479	5	3,7	1,443	289	2,2
Wiesendangen . . .	395	170,530	432	13	3,3	2,373	182	1,4
Winterthur . . .	264	131,580	498	21	7,9	4,032	192	3,1
Wülflingen . . .	598	243,130	407	19	3,2	3,726	196	1,5
Zell . . .	695	288,370	415	26	3,7	4,597	176	1,6
Winterthur 1896	12,574	5,240,890	417	437	3,5	77,449	177	1,5
Adlikon . . .	374	171,860	460	15	4,0	3,876	258	2,3
Andelfingen, Gross-	252	105,370	418	7	2,8	1,138	163	1,1
„ Klein-	508	207,700	409	14	2,8	3,174	226	1,5
Benken . . .	273	136,120	499	11	4,0	2,374	216	1,7
Berg . . .	308	126,420	410	6	1,9	1,068	178	0,8
Buch . . .	544	214,860	395	5	0,9	917	183	0,4
Dachsen . . .	196	89,250	455	2	1,0	683	341	0,8
Dorf . . .	230	98,475	428	7	3,0	1,098	157	1,1
Feuerthalen . . .	115	49,440	430	4	3,5	664	166	1,3
Flaach . . .	403	159,810	397	9	2,2	1,335	149	0,8
Flurlingen . . .	116	46,000	397	1	0,9	270	270	0,6
Henggart . . .	226	97,060	429	7	3,1	1,292	184	1,3
Humlikon . . .	177	72,670	411	6	3,4	1,458	243	2,0
Laufen-Uhwiesen	291	148,890	512	9	3,1	2,837	315	1,9
Marthalen . . .	542	227,710	420	13	2,4	1,621	124	0,7
Ossingen . . .	573	225,150	393	11	1,9	2,936	267	1,3
Rheinau . . .	244	110,070	451	5	2,0	1,733	346	1,6
Stammheim, Ober-	444	182,760	412	10	2,2	1,675	168	0,9
„ Unter-	290	128,730	444	5	1,7	1,455	291	1,1
Thalheim . . .	318	140,520	442	6	1,9	1,318	219	0,9
Trüllikon . . .	513	226,070	441	12	2,3	3,546	296	1,6
Truttikon . . .	219	94,750	433	5	2,3	1,620	324	1,7
Volken . . .	161	70,620	439	7	4,3	1,047	150	1,5
Waltalingen . . .	425	179,150	422	8	1,9	2,588	323	1,4
Andelfingen 1896	7,742	3,309,455	427	185	2,4	41,723	226	1,3
Bachenbülach . . .	199	81,670	410	4	2,0	812	203	1,0
Bassersdorf . . .	424	155,320	367	16	3,8	2,142	134	1,4
Bülach . . .	448	162,690	363	13	2,9	2,774	213	1,7
Dietlikon . . .	227	87,940	387	7	3,1	1,005	143	1,1
Eglisau . . .	514	201,740	392	12	2,3	2,195	183	1,1
Embrach, Ober-	555	235,310	424	13	2,3	2,874	221	1,2
„ Unter-	444	172,140	388	10	2,2	2,160	216	1,2
Freienstein . . .	359	152,390	424	10	2,8	2,455	246	1,6

Schadenfälle und Schadenbeträge 1896.

Versicherungskreise	Versicherte Tiere			Schadenfälle		Schadenbetrag		
	Zahl	Wert		absolut	%	im Ganzen	durchschnittlich	%
		im Ganzen	durchschnittlich					
Glattfelden . . .	611	240,475	394	12	2,10	2,627	219	1,1
Hochfelden . . .	254	91,650	361	9	3,75	1,087	121	1,2
Höri . . .	317	116,850	369	11	3,5	1,602	146	1,4
Hüntwangen . . .	270	93,090	345	9	3,75	1,258	140	1,3
Kloten-Kloten . . .	706	286,060	405	17	2,14	2,693	158	0,9
„ -Gerlisberg	226	85,510	378	3	1,13	765	255	0,9
Lufingen . . .	264	112,270	425	3	1,1	560	187	0,5
Nürensdorf . . .	737	308,120	418	16	2,12	2,800	175	0,9
Opfikon . . .	390	161,170	413	14	3,16	3,042	217	1,9
Rafz . . .	636	231,500	364	16	2,55	2,685	168	1,2
Rieden . . .	150	63,780	425	12	8,0	3,167	264	5,0
Rorbas . . .	190	99,050	521	9	4,7	1,527	170	1,5
Wallisellen . . .	275	125,070	455	11	4,0	2,536	231	2,0
Wasterkingen . . .	186	62,690	337	2	1,1	229	115	0,4
Winkel-Winkel . . .	433	175,000	404	5	1,1	1,163	233	0,7
„ -Eschenmosen . . .	135	55,170	409	4	3,0	401	100	0,7
Wyl . . .	488	179,350	368	16	3,3	1,346	84	0,7
Bez. Bülach 1896	9,438	3,736,505	396	254	2,17	45,905	181	1,2
Affoltern . . .	264	113,030	428	7	2,6	1,026	147	0,9
Bächs . . .	422	168,550	399	15	3,5	2,370	158	1,4
Boppelsen . . .	165	68,490	415	4	2,4	701	175	1,0
Buchs . . .	299	118,250	395	6	2,0	1,380	230	1,2
Dällikon . . .	237	86,640	366	4	1,7	555	139	0,6
Dänikon . . .	130	41,780	321	5	3,8	523	106	1,3
Dielsdorf . . .	321	122,940	383	9	2,8	1,766	196	1,4
Hüttikon . . .	79	29,500	373	1	1,3	83	83	0,3
Neerach . . .	399	156,180	391	5	1,2	638	128	0,4
Niederglatt . . .	272	98,380	364	4	1,5	777	194	0,8
Niederhasli . . .	633	261,030	412	12	1,9	2,272	189	0,9
Niederweningen . . .	375	143,620	383	9	2,4	1,756	195	1,2
Oberglatt . . .	486	187,790	386	4	0,8	742	185	0,4
Oberweningen . . .	145	53,960	372	4	2,8	517	129	1,0
Otelfingen . . .	300	116,300	388	6	2,0	1,309	218	1,1
Raat . . .	153	55,670	364	5	3,3	1,129	226	2,0
Regensberg . . .	104	45,810	440	3	2,9	652	217	1,4
Regensdorf . . .	704	278,830	396	10	1,1	2,816	282	1,0
Rümlang . . .	580	271,690	468	23	4,0	3,353	146	1,2
Schleimikon . . .	222	89,890	405	9	4,0	1,371	152	1,5
Schöfflisdorf . . .	212	78,820	372	6	2,8	1,122	187	1,4
Stadel . . .	367	151,550	413	9	2,4	1,431	159	0,9
Steinmaur . . .	628	255,785	407	21	3,3	3,636	173	1,4
Weiach . . .	347	136,185	392	14	4,0	3,652	261	2,7
Windlach . . .	280	94,421	337	7	2,5	1,351	193	1,4
Bez. Dielsdorf 1896	8,124	4,225,591	397	202	2,5	36,933	183	1,1

5. Fleischverwertung und

Versicherungskreise	Versicherungswert der gefallenen Tiere		Art der Fleisch- verwertung				Erlös durch Verwertung			Schaden- betrag	
	im Ganzen Fr.	Durch- schnitt Fr.	Ab- trag- ung	Verkauf an den		Ver- schar- ung	im Ganzen Fr.	durch- schnitt- lich Fr.	o/o	absolut Fr.	o/o
				Eigen- tümer	Metz- ger						
Zürich II . . .	4,780	398	8	—	1	3	2,144	179	44,9	2,636	55,1
„ III . . .	13,980	466	16	3	8	3	7,243	241	51,8	6,737	48,2
„ IV . . .	3,493	437	4	—	2	2	1,732	217	49,6	1,761	50,4
„ V . . .	10,705	465	16	1	2	4	5,439	236	50,8	5,266	49,2
Zürich Stadt	32,958	451	44	4	13	12	16,558	227	50,2	16,400	49,8
Aesch . . .	3,515	351	10	—	—	—	2,391	239	68,0	1,124	32,0
Albisrieden . . .	6,110	436	12	—	2	—	4,261	304	69,7	1,849	30,3
Altstetten . . .	3,983	398	8	1	—	1	2,892	289	72,6	1,091	27,4
Birmensdorf . . .	4,754	297	12	1	1	2	3,209	201	67,5	1,545	32,5
Dietikon . . .	4,650	358	9	2	1	1	2,715	209	58,4	1,935	41,6
Engstringen, Ober-	2,160	540	4	—	—	—	1,274	318	59,1	886	40,9
„ Unter-	3,130	522	5	—	—	1	1,555	259	49,7	1,575	50,3
Geroldswil . . .	1,500	500	2	—	1	—	769	256	51,3	731	48,7
Höngg . . .	6,150	439	9	—	1	4	2,876	205	46,8	3,274	53,2
Oerlikon . . .	1,100	367	2	—	—	1	623	208	56,6	477	43,4
Oetwil . . .	—	—	—	—	—	—	—	—	—	—	—
Schlieren . . .	2,000	333	4	—	—	2	954	159	47,7	1,046	52,3
Schwamendingen	5,760	480	7	—	5	—	3,363	280	58,4	2,397	41,6
Seebach . . .	6,830	341	17	—	—	3	4,384	219	64,2	2,446	35,8
Utikon . . .	5,860	391	14	—	—	1	3,584	239	61,2	2,276	38,8
Urdorf, Nieder-	410	205	—	—	—	2	133	67	32,4	277	67,6
„ Ober-	2,850	475	6	—	—	—	2,240	373	78,6	610	21,4
Weiningen . . .	3,060	340	5	—	2	2	1,290	143	42,2	1,770	57,8
Wytikon . . .	3,100	443	4	—	2	1	1,613	230	52,0	1,487	48,0
Zollikon . . .	4,540	349	10	—	—	3	3,104	239	68,4	1,436	31,6
Bez. Zürich 1896	104,420	408	184	8	28	36	59,788	234	57,3	44,632	42,7
Aeugst . . .	5,078	339	14	—	—	1	3,306	221	65,1	1,772	34,9
Affoltern . . .	13,840	407	24	3	3	4	7,027	207	50,8	6,813	49,2
Bonstetten . . .	5,500	458	11	—	—	1	2,919	243	53,1	2,581	46,9
Hausen . . .	9,690	510	19	—	—	—	4,915	259	50,7	4,775	49,3
Hedingen . . .	4,900	350	12	—	—	2	2,502	179	51,1	2,398	48,9
Kappel . . .	3,230	404	6	1	—	1	1,787	223	55,3	1,443	44,7
Knonau . . .	5,050	388	11	—	2	—	3,095	238	61,3	1,955	38,7
Maschwanden . . .	5,150	368	9	3	—	2	2,101	150	40,8	3,049	59,2
Mettmenstetten . . .	10,890	351	29	—	1	1	6,404	207	58,8	4,486	41,2
Obfelden . . .	9,220	401	15	7	1	—	5,424	236	58,8	3,796	41,2
Ottensmatten . . .	6,870	362	15	2	—	2	3,688	194	53,7	3,182	46,3

Schadenbetrag 1896.

Versicherungs- kreise	Versicherungs- gewalt der gefallenen Tiere		Art der Fleisch- verwertung				Erlös durch Verwertung			Schaden- betrag	
	im Ganzen Fr.	Durch- schnitt Fr.	Ab- trag- ung	Verkauf an den		Ver- sehrung	im Ganzen Fr.	durch- schnitt- lich Fr.	o/o	absolut Fr.	o/o
				Eigen- tümer	Netz- ger						
Riffersweil . . .	5,280	352	12	—	2	1	2,657	177	50,3	2,623	49,7
Stallikon . . .	3,445	383	6	—	2	1	1,840	205	53,4	1,605	46,6
Wettswil . . .	2,830	404	6	—	—	1	1,849	264	65,4	981	34,6
Bez. Affoltern 1896	90,973	390	189	16	11	17	49,514	212	54,4	41,459	45,6
Adlisweil . . .	5,585	349	8	4	1	3	3,045	190	54,5	2,540	45,5
Hirzel . . .	10,350	450	19	1	3	—	4,633	202	44,8	5,717	55,2
Horgen . . .	13,260	428	28	—	2	1	7,177	232	54,1	6,083	45,9
Hütten . . .	12,037	430	22	—	6	—	6,781	243	56,3	5,256	43,7
Kilchberg . . .	3,080	385	4	2	2	—	1,975	247	64,1	1,105	35,9
Langnau . . .	5,950	458	8	5	—	—	3,538	272	59,5	2,412	40,5
Oberrieden . . .	1,075	537	2	—	—	—	535	267	49,8	540	50,2
Richtersweil . . .	9,340	425	8	2	12	—	4,226	192	45,2	5,114	54,8
Rüschlikon . . .	1,000	500	1	—	1	—	460	230	46,0	540	54,0
Schönenberg . . .	9,810	427	19	—	3	1	4,590	200	46,8	5,220	53,2
Thalweil . . .	6,570	438	9	1	1	4	3,213	214	48,9	3,357	51,1
Wädensweil . . .	26,660	460	52	3	1	2	12,688	219	47,6	13,972	52,4
Bez. Horgen 1896	104,717	434	180	18	32	11	52,861	219	50,5	51,856	49,5
Erlenbach . . .	5,940	495	9	—	—	3	2,507	209	42,2	3,433	57,8
Herrliberg . . .	13,666	414	26	—	—	7	6,841	207	50,1	6,825	49,9
Hombrechtikon . . .	13,516	410	—	31	1	1	9,144	277	67,7	4,372	32,3
Küsnacht . . .	9,455	394	13	2	5	4	5,598	233	59,2	3,857	40,8
Männedorf . . .	6,350	529	9	—	1	2	3,192	266	50,3	3,158	49,7
Meilen . . .	22,840	466	37	5	6	1	12,986	265	56,9	9,854	43,1
Oetweil . . .	7,790	410	15	—	—	4	4,501	237	57,8	3,289	42,2
Stäfa . . .	12,800	441	22	4	1	2	7,774	268	60,7	5,026	39,3
Uetikon . . .	2,010	287	5	—	1	—	1,275	182	63,4	735	36,6
Zumikon . . .	4,540	413	9	—	1	1	2,507	228	55,2	2,033	44,8
Bez. Meilen 1896	98,907	432	145	42	16	25	56,325	246	56,9	42,582	43,1
Bäretswil . . .	13,700	403	29	1	3	1	8,352	246	61,0	5,348	39,0
Bubikon . . .	12,375	387	25	4	2	1	7,908	247	63,9	4,467	36,1
Dürnten . . .	5,735	358	1	11	2	2	2,999	187	52,3	2,736	47,7
Fischenthal . . .	12,460	389	6	21	—	6	5,668	177	45,5	6,792	54,5
Gossau . . .	15,500	388	31	3	1	5	7,784	195	50,2	7,716	49,8

Versicherungs- kreise	Versicherungswert der gefallenen Tiere		Art der Fleisch- verwertung				Erlös durch Verwertung			Schaden- betrag	
	im Ganzen Fr.	Durch- schnitt Fr.	Ab- trag- ung	Verkauf an den		Ver- schar- tung	im Ganzen Fr.	dareh- schnitt- lich Fr.	%	absolut Fr.	%
				Eigen- tümer	Metz- ger						
Grünigen . . .	14,980	428	32	—	3	—	8,780	251	58,6	6,200	41,4
Hinweil-Hinweil .	11,480	396	25	—	2	2	6,723	232	58,6	4,757	41,4
„ -Gyrenbad	8,900	405	13	7	—	2	5,103	232	57,3	3,797	42,7
Rüti	3,900	433	7	1	1	—	2,169	241	55,6	1,731	44,4
Seegräben . . .	4,076	453	—	8	1	—	2,468	274	60,6	1,608	39,4
Wald-Wald . . .	6,070	379	—	17	—	—	3,515	220	57,9	2,555	42,1
„ -Riedt	3,760	342	11	—	—	—	2,117	193	56,3	1,643	43,7
„ -Laupen . . .	2,480	413	—	6	—	—	1,397	233	56,3	1,083	43,7
Wetzikon	8,910	387	19	2	—	2	4,798	208	53,9	4,112	46,1
Bez. Hinweil 1896	124,326	393	199	81	15	21	69,781	221	56,1	54,545	43,9
Dübendorf . . .	16,505	375	35	1	—	8	8,736	199	52,9	7,769	47,1
Egg	11,995	363	27	—	2	4	6,183	187	51,5	5,812	48,5
Fällanden . . .	4,980	498	10	—	—	—	3,180	318	63,9	1,800	36,1
Greifensee . . .	2,280	350	6	—	—	—	1,531	255	67,1	749	32,9
Maur	19,070	381	44	—	—	6	10,800	216	56,6	8,270	43,4
Mönchaltorf . .	4,480	373	7	—	3	2	2,916	243	65,1	1,564	34,9
Schwerzenbach .	—	—	—	—	—	—	—	—	—	—	—
Uster	21,810	397	35	2	10	8	11,326	206	51,9	10,484	48,1
Volketsweil . . .	10,695	396	22	—	1	4	5,514	204	51,6	5,181	48,4
Wangen	10,570	364	19	1	4	5	6,476	223	61,3	4,094	38,7
Bez. Uster 1896	102,385	385	205	4	20	37	56,662	213	55,3	45,723	44,7
Bauma	9,390	376	22	1	1	1	5,495	220	58,5	3,895	41,5
Fehraltorf . . .	8,510	370	19	—	2	2	5,789	252	68,0	2,721	32,0
Hittnau	6,380	375	14	1	—	2	3,454	203	54,1	2,926	45,9
Illnau-Illnau . .	13,140	398	26	—	4	3	8,334	253	63,4	4,806	36,6
„ -Ottikon . . .	7,705	406	14	—	1	4	4,341	229	56,3	3,364	43,7
Kyburg	3,120	520	6	—	—	—	1,338	223	42,9	1,782	57,1
Lindau	11,330	420	23	—	—	4	6,628	246	58,5	4,702	41,5
Pfäffikon-Pfäffikon	5,110	393	10	—	3	—	3,311	255	64,8	1,799	35,2
„ -Irgenhausen	6,850	380	17	—	—	1	4,702	261	68,6	2,148	31,4
„ -Wallikon	2,240	280	8	—	—	—	1,583	198	70,7	657	29,3
Russikon	9,900	341	28	—	—	1	6,395	220	64,6	3,505	35,4
Sternenberg . . .	3,020	336	6	—	—	3	1,321	147	43,7	1,699	56,3
Weisslingen . . .	11,655	389	25	—	1	4	5,899	197	50,6	5,756	49,4
Wildberg	3,480	268	12	—	1	—	2,101	162	60,4	1,379	39,6
Wyla	5,415	417	11	—	1	1	3,291	253	60,3	2,124	39,2
Bez. Pfäffikon 1896	107,245	379	241	2	14	26	63,982	226	59,7	43,263	40,3

Schadenbetrag 1896.

Versicherungskreise	Versicherungswert der gefallenen Tiere		Art der Fleisch- verwertung				Erlös durch Verwertung			Schaden- betrag	
	im Ganzen Fr.	Durch- schnitt Fr.	Ab- trag- ung	Verkauf an den		Ver- schar- ung	im Ganzen Fr.	durch- schnitt- lich Fr.	o/o	absolut Fr.	o/o
				Eigen- tümer	Metz- ger						
Altikon	3,250	361	6	—	1	2	2,067	230	63,6	1,183	36,4
Bertschikon-Bertschikon	7,380	410	17	—	1	—	4,631	257	62,8	2,749	37,2
„ -Gundetswil	4,000	364	5	—	—	6	1,208	110	30,2	2,792	69,8
Brütten	4,310	359	11	—	—	1	2,176	181	50,5	2,134	49,5
Dägerlen	5,740	441	11	—	—	2	3,456	266	60,2	2,284	39,8
Dättlikon	840	420	2	—	—	—	536	268	63,8	304	36,2
Dynhard	4,680	360	9	1	1	2	2,630	202	56,2	2,050	43,8
Elgg	8,885	370	21	—	—	3	6,294	262	70,8	2,591	29,2
Ellikon	2,670	445	4	—	—	2	999	166	37,4	1,671	62,6
Elsau-Schottikon	8,180	430	19	—	—	—	4,793	252	58,36	3,387	41,4
Hagenbuch	7,190	423	15	—	—	2	4,631	272	64,4	2,559	35,6
Hettlingen	2,325	465	4	—	—	1	1,130	226	48,36	1,195	51,4
Hofstetten	3,420	489	7	—	—	—	2,108	301	61,36	1,312	38,4
Neftenbach	12,275	423	24	—	1	4	6,773	233	55,2	5,502	44,8
Oberwinterthur-Oberwirthur	11,660	466	15	—	—	8	4,781	191	41,0	6,879	59,0
„ -Stadel-Grundhof	6,977	410	15	—	—	2	4,294	252	61,5	2,683	38,5
Pfungen	1,980	495	4	—	—	—	931	233	47,1	1,049	52,9
Rickenbach	1,980	330	3	—	1	2	1,247	208	63,0	733	37,0
Schlatt	7,460	414	15	1	1	1	3,518	195	47,2	3,942	52,8
Seen-Seen	8,770	399	19	—	1	2	4,384	199	50,0	4,386	50,0
„ -Eidberg	5,640	376	14	—	—	1	2,922	195	51,8	2,718	48,2
Seuzach	10,495	375	28	—	—	—	7,316	261	69,7	3,179	30,3
Töss	3,000	375	6	—	—	2	1,883	235	62,8	1,117	37,2
Turbenthal-Turbenthal	3,500	350	8	—	—	2	2,237	224	63,9	1,263	36,1
„ -Neunbrunn	2,180	311	7	—	—	—	1,589	227	72,9	591	27,1
„ -Tablat	2,930	366	7	—	—	1	1,905	238	65,0	1,025	35,0
Veltheim	2,150	430	3	—	—	2	707	141	32,9	1,443	67,1
Wiesendangen	5,490	422	13	—	—	—	3,117	240	56,8	2,373	43,2
Winterthur	8,870	422	19	—	—	2	4,838	230	54,5	4,032	45,5
Wülflingen	7,890	415	14	—	—	5	4,164	219	52,8	3,726	47,2
Zell	10,280	395	21	—	1	4	5,683	219	55,3	4,597	44,7
Winterthur 1896	176,397	405	366	2	8	59	98,948	227	56,1	77,449	43,9
Adlikon	6,769	451	10	—	2	3	2,893	193	42,8	3,876	57,2
Andelfingen, Gross-	3,260	466	7	—	—	—	2,122	303	65,1	1,138	34,9
„ Klein-	5,130	366	7	—	—	7	1,956	140	38,1	3,174	61,9
Benken	5,170	470	10	—	—	1	2,796	254	54,1	2,374	45,9
Berg	2,530	422	6	—	—	—	1,462	244	57,8	1,068	42,2
Buch	1,986	397	5	—	—	—	1,069	214	53,8	917	46,2
Dachsen	1,150	575	1	—	—	1	467	234	40,36	683	59,4

Fleischverwertung und

Versicherungskreise	Versicherungswert der gefallenen Tiere		Art der Fleisch- verwertung				Erlös durch Verwertung			Schaden- betrag	
	im Gesamten Fr.	Durch- schnitt Fr.	Ab- trag- ung	Verkauf an den		Ver- sehr- ung	im Gesamten Fr.	durch- schnitt- lich Fr.	%	absolut Fr.	%
				Eigen- tümer	Netz- ger						
Dorf	3,040	434	5	—	—	2	1,942	277	63,9	1,098	36,1
Feuerthalen	1,390	347	3	—	—	1	726	181	52,2	664	47,8
Flaach	3,830	426	9	—	—	—	2,495	277	65,1	1,335	34,9
Flurlingen	600	600	1	—	—	—	330	330	55,0	270	45,0
Henggart	3,090	441	7	—	—	—	1,798	257	58,2	1,292	41,8
Humlikon	2,510	418	4	—	—	2	1,052	175	41,9	1,458	58,1
Laufen-Uhwiesen	4,620	513	6	—	—	3	1,783	198	38,6	2,837	61,4
Marthalen	5,387	414	9	—	—	4	3,766	290	69,9	1,621	30,1
Ossingen	5,355	487	10	—	—	1	2,419	220	45,2	2,936	54,8
Rheinau	1,930	386	2	—	—	3	197	40	10,2	1,733	89,8
Stammheim, Ober-	4,500	450	10	—	—	—	2,825	282	62,8	1,675	37,2
„ Unter-	2,410	482	3	—	—	2	955	191	39,6	1,455	60,4
Thalheim	2,990	498	5	—	—	1	1,672	279	55,9	1,318	44,1
Trüllikon	5,420	452	7	—	—	5	1,874	156	34,6	3,546	65,4
Truttikon	2,510	502	4	—	—	1	890	178	35,3	1,620	64,7
Volken	2,630	376	6	—	1	—	1,583	226	60,2	1,047	39,8
Waltalingen	3,340	417	2	—	—	6	752	94	22,5	2,588	77,5
Andelfingen 1896	81,547	441	139	—	3	43	39,824	215	48,8	41,723	51,2
Bachenbülach	1,180	295	1	1	1	1	368	92	31,2	812	68,8
Bassersdorf	6,450	403	8	1	5	2	4,308	269	66,8	2,142	33,2
Bülach	4,720	363	10	—	—	3	1,946	150	41,2	2,774	58,8
Dietlikon	2,320	331	5	—	2	—	1,315	188	56,7	1,005	43,3
Eglisau	4,290	357	8	—	2	2	2,095	174	48,8	2,195	51,2
Embrach, Ober-	5,330	410	11	1	—	1	2,456	189	46,1	2,874	53,9
„ Unter-	3,405	340	8	—	—	2	1,245	124	36,6	2,160	63,4
Freienstein	4,017	402	8	—	—	2	1,562	156	38,9	2,455	61,1
Glattfelden	5,030	419	9	—	—	3	2,403	200	47,8	2,627	52,2
Hochfelden	3,217	358	8	—	1	—	2,130	237	66,2	1,087	33,8
Höri	4,045	368	10	—	1	—	2,443	222	60,4	1,602	39,6
Hüntwangen	2,850	317	8	—	—	1	1,592	177	55,9	1,258	44,1
Kloten-Kloten	6,450	379	6	5	3	3	3,757	221	58,2	2,693	41,8
„ -Gerlisberg	1,280	427	3	—	—	—	515	172	40,2	765	59,8
Lufingen	1,070	357	3	—	—	—	510	170	47,7	560	52,3
Nürens Dorf	5,010	313	10	—	2	4	2,210	138	44,1	2,800	55,9
Opfikon	6,165	440	9	—	3	2	3,123	223	50,7	3,042	49,3
Rafz	6,770	423	13	—	—	3	4,085	255	60,3	2,685	39,7
Rieden	5,290	441	6	—	3	3	2,123	177	40,1	3,167	59,9
Rorbas	3,600	400	8	—	—	1	2,073	230	57,6	1,527	42,4
Wallisellen	4,540	413	8	—	—	3	2,004	182	44,1	2,536	55,9

Schadenbetrag 1896.

Versicherungs- kreise	Versicherungs- wert der gefallenen Tiere		Art der Fleisch- verwertung				Erlös durch Verwertung			Schaden- betrag	
	im Ganzen Fr.	Durch- schnitt Fr.	Ab- trag- ung	Verkauf an den		Ver- scharr- ung	im Ganzen Fr.	durch- schnitt- lich Fr.	o/o	absolut Fr.	o/o
				Eigen- fütter	Metz- ger						
Wasterkingen	570	285	2	—	—	—	341	170	59,8	229	40,2
Winkel-Winkel	1,750	350	2	—	—	3	587	117	33,5	1,163	66,5
-Eschenmosen	1,380	345	2	—	2	—	979	245	70,9	401	29,1
Wyl	5,540	346	12	—	4	—	4,194	262	75,7	1,346	24,3
Bez. Bülach 1896	96,269	379	178	8	29	39	50,364	198	52,38	45,905	47,7
Affoltern	2,360	337	6	—	—	1	1,334	190	56,5	1,026	43,5
Bachs	5,010	334	8	2	5	—	2,640	176	52,7	2,370	47,3
Boppelsen	1,340	335	4	—	—	—	639	160	47,7	701	52,3
Buchs	2,330	388	5	—	—	1	950	158	40,8	1,380	59,2
Dällikon	1,240	310	3	1	—	—	685	171	55,2	555	44,8
Dänikon	1,050	210	4	—	—	1	522	104	49,7	528	50,3
Dielsdorf	3,960	440	6	—	2	1	2,194	244	55,4	1,766	44,6
Hüttikon	340	340	1	—	—	—	257	257	75,6	83	24,4
Neerach	1,520	304	1	—	4	—	882	176	58,0	638	42,0
Niederglatt	1,270	317	3	—	—	1	493	123	38,8	777	61,2
Niederhasli	4,455	371	7	—	3	2	2,183	182	49,0	2,272	51,0
Niederweningen	3,610	401	8	—	1	—	1,854	206	51,4	1,756	48,6
Oberglatt	1,410	352	3	1	—	—	668	167	47,4	742	52,6
Oberweningen	1,460	365	1	—	3	—	943	236	64,6	517	35,4
Otelfingen	2,420	403	3	—	1	2	1,111	185	45,9	1,309	54,1
Raat	1,620	324	5	—	—	—	491	98	30,3	1,129	69,7
Regensberg	1,120	373	3	—	—	—	468	156	41,8	652	58,2
Regensdorf	4,795	480	6	1	1	2	1,979	198	41,3	2,816	58,7
Rümlang	8,810	383	10	2	11	—	5,457	237	61,9	3,353	38,1
Schleinikon	2,980	331	6	—	2	1	1,609	179	54,0	1,371	46,0
Schöfflisdorf	2,160	360	5	—	1	—	1,038	173	48,1	1,122	51,9
Stadel	2,570	286	5	1	1	2	1,139	127	44,3	1,431	55,7
Steinmaur	5,950	283	4	1	10	6	2,314	110	38,9	3,636	61,1
Weiach	5,710	408	10	1	—	3	2,058	147	36,0	3,652	64,0
Windlach	2,168	310	3	—	2	2	817	117	37,7	1,351	62,3
Bez. Dielsdorf 1896	71,658	355	120	10	47	25	34,725	172	48,35	36,933	51,5

6. Die Schadenfälle nach Schaden-Ursachen

Versicherungs- kreise	Tuber- kulose		Andere Infektionskrankheiten					Krankheiten der Verdauungsorgane				
	definitiv konstatirt	Ernährungs- störungen ohne bekannte Ursache	Starrkrampf	Blutvergiftung.	Akätomykose	Katarrhalieber	Vergiftungen	Bauchfaltenz. im Anschluss an Indigestion	Entzündungs- prozesse durch Aufnahme fremder Körper	Akute Blähsucht Völle	Chron. Magen- und Darm- krankheiten	Leber- erkrankungen
Zürich II . . .	5	—	—	—	—	—	—	2	1	1	1	—
„ III . . .	10	—	—	—	—	—	—	3	1	2	—	—
„ IV . . .	3	—	1	—	—	—	—	—	1	—	—	—
„ V . . .	8	—	—	—	—	—	1	2	1	—	—	—
Zürich Stadt	26	—	1	—	—	—	1	7	4	3	1	—
Aesch . . .	5	—	—	—	—	—	—	1	—	—	—	—
Albisrieden . . .	6	—	—	—	—	—	—	1	—	—	—	—
Altstetten . . .	5	1	—	—	—	—	—	—	—	1	—	—
Birmensdorf . . .	5	—	—	—	—	—	—	—	—	—	1	1
Dietikon . . .	4	—	—	—	—	—	1	—	—	1	—	—
Engstringen, Ober-	1	—	—	—	—	—	—	—	—	1	—	—
„ Unter-	3	—	—	—	—	—	—	—	—	—	—	—
Geroldswil . . .	1	—	—	—	—	—	—	—	—	—	—	—
Höngg . . .	4	1	—	—	—	—	2	1	2	—	—	—
Oerlikon . . .	2	—	—	—	—	—	—	—	—	—	—	—
Oetwil . . .	—	—	—	—	—	—	—	—	—	—	—	—
Schlieren . . .	5	—	—	—	—	—	—	—	—	—	—	—
Schwamending . . .	3	—	—	—	—	—	—	—	—	—	—	—
Seebach . . .	11	—	—	—	—	—	—	—	—	—	1	—
Utikon . . .	8	—	—	—	—	—	—	—	—	2	—	—
Urdorf, Nieder-	2	—	—	—	—	—	—	—	—	—	—	—
„ Ober-	2	—	—	—	—	—	—	—	—	—	—	—
Weiningen . . .	3	—	—	—	—	—	—	1	—	—	—	1
Wytikon . . .	1	—	1	1	—	—	—	—	—	—	—	—
Zollikon . . .	9	—	1	—	—	—	—	—	—	—	—	—
Bez. Zürich 1896	106	2	2	1	1	—	4	11	6	8	3	2
Aeugst . . .	7	1	—	—	—	—	—	—	—	1	—	—
Affoltern . . .	20	—	—	—	—	—	2	1	1	—	—	—
Bonstetten . . .	6	—	—	—	—	—	—	—	—	—	—	—
Hausen . . .	6	3	—	—	—	—	—	—	1	2	—	—
Hedingen . . .	10	—	—	—	—	—	—	—	—	1	—	—
Kappel . . .	4	1	—	—	—	—	—	—	—	1	—	—
Knonau . . .	6	—	—	—	—	—	—	—	—	1	—	—
Maschwanden . . .	10	—	—	—	—	—	1	—	—	1	—	—
Mettmenstetten . . .	18	1	—	—	—	—	—	—	2	—	—	—
Obfelden . . .	9	1	—	—	—	—	1	2	—	2	—	—
Ottenbach . . .	13	—	—	—	—	—	—	—	—	1	—	—

beim gesanten Rindviehbestande 1896.

Versicherungskreise	Krankheiten der							
	Geschlechts- und Harnorgane						Atmungs- u. Zirkulationsorgane	
	Schweregeburten	Gebärmutterleiden im Anschluss a. d. Geburtsakt	Paralytisches Kalbbeber	Nieren-, Blasen-, Harnröhrenleid.	Enterkrankheiten	Gelber Galt	Krankheiten von Brustfell, Lunge, Herz, Hals exkl. Tuberkulose	Plötzl. Tod: Herzschlag Hirschlag
Zürich II . . .	—	—	1	—	—	1	—	—
„ III . . .	—	4	2	—	1	5	—	—
„ IV . . .	—	—	1	—	—	—	—	—
„ V . . .	2	1	3	—	—	3	—	—
Zürich Stadt	2	5	7	—	1	9	—	—
Aesch	—	1	—	—	1	—	—	—
Albisrieden . . .	1	—	—	—	—	4	—	—
Altstetten . . .	1	—	—	1	—	—	—	—
Birmensdorf . . .	—	2	—	—	—	—	3	—
Dietikon	2	3	1	—	—	—	—	—
Engstringen, Ober-	—	—	—	—	—	—	1	—
„ Unter-	—	—	1	1	—	—	1	—
Geroldswil . . .	1	—	—	—	—	—	—	—
Höngg	1	1	—	—	—	1	—	—
Oerlikon	—	—	1	—	—	—	—	—
Oetwil	—	—	—	—	—	—	—	—
Schlieren	—	—	—	—	—	—	1	—
Schwamendingen	—	—	3	—	1	1	1	—
Seebach	—	1	1	—	1	—	—	—
Utikon	—	1	—	—	—	—	2	—
Urdorf, Nieder-	—	—	—	—	—	—	—	—
„ Ober-	—	1	1	—	—	—	—	—
Weiningen	—	—	—	—	—	—	3	—
Wytikon	—	1	2	—	—	1	—	—
Zollikon	—	1	1	1	—	—	—	—
Bezirk Zürich 1896	8	17	18	3	4	16	12	—
Aeugst	2	2	—	—	—	—	1	—
Affoltern	—	9	—	1	—	—	—	—
Bonstetten	1	2	—	—	—	—	1	—
Hausen	1	3	1	—	1	—	1	—
Hedingen	—	—	1	—	—	—	—	—
Kappel	—	2	—	—	—	—	—	—
Knonau	—	1	—	—	2	—	—	2
Maschwanden . . .	—	—	—	—	—	—	—	—
Mettmenstetten . .	1	2	—	1	—	1	—	2
Obfelden	—	4	1	—	—	—	1	—
Ottensbach	1	—	—	—	—	—	—	1

beim gesamteten Rindviehbestande 1896.

Versicherungskreise	Rekapitulation der Hauptgruppen							Total
	Tuberkulose	Andere Infektionskrankheiten	Krankheiten					
			der Verdauungsorgane	der Geschlechts- und Harnorgane	der Atmungs- und Zirkulorgane	des Nervensystems	ausserliche inkl. Unfälle	
Zürich II . . .	5	—	5	2	—	—	—	12
„ III . . .	10	—	6	12	—	1	1	30
„ IV . . .	3	1	1	1	—	—	2	8
„ V . . .	8	—	4	9	—	2	—	23
Zürich Stadt	26	1	16	24	—	3	3	73
Aesch . . .	5	—	1	2	—	—	2	10
Albisrieden . . .	6	—	1	5	—	—	2	14
Altstetten . . .	6	—	1	2	—	—	1	10
Birmensdorf . . .	5	—	2	2	3	2	2	16
Dietikon . . .	4	—	2	6	—	—	1	13
Engstringen, Ober-	1	—	1	—	1	—	1	4
„ Unter-	3	—	—	2	1	—	—	6
Geroldswil . . .	1	—	—	1	—	—	1	3
Höngg . . .	5	—	5	3	—	—	1	14
Oerlikon . . .	2	—	—	1	—	—	—	3
Oetwil . . .	—	—	—	—	—	—	—	—
Schlieren . . .	5	—	—	—	1	—	—	6
Schwamending.	3	—	—	5	1	1	2	12
Seebach . . .	11	—	1	3	—	4	1	20
Utikon . . .	8	—	2	1	2	—	2	15
Urdorf, Nieder-	2	—	—	—	—	—	—	2
„ Ober-	2	—	—	2	—	1	1	6
Weiningen . . .	3	—	2	—	3	—	1	9
Wytikon . . .	1	2	—	4	—	—	—	7
Zollikon . . .	9	1	—	3	—	—	—	13
Bez. Zürich 1896	108	4	34	66	12	11	21	256
Aeugst . . .	8	—	1	4	1	—	1	15
Affoltern . . .	20	—	4	10	—	—	—	34
Bonstetten . . .	6	—	—	3	1	—	2	12
Hausen . . .	9	—	3	6	1	—	—	19
Hedingen . . .	10	—	1	1	—	1	1	14
Kappel . . .	5	—	1	2	—	—	—	8
Knonau . . .	6	—	1	3	2	—	1	13
Maschwanden . . .	10	—	2	—	—	—	2	14
Mettmenstetten	19	—	2	5	2	1	2	31
Obfelden . . .	10	—	5	5	1	—	2	23
Ottenbach . . .	13	—	1	1	1	—	3	19

Die Schadenfälle nach Schaden-Ursachen

Versicherungs- kreise	Tuber- kulose		Andere Infektionskrankheiten				Krankheiten der Verdauungsorgane					
	definitiv konstatirt	Ernährungs- störungen ohne bekannte Ursache	Starkkrampf	Blutvergiftung.	Aktinomykose	Katarrhalheber Vergiftungen	Bauchfellentz. im Anschluss an Indigestion	Entzündungs- prozesse durch Aufnahme fremder Körper	Akute Blähsucht Völle	Chron. Magen- und Darm- krankheiten	Leber- erkrankungen	Brüche Hernien
Riffersweil . . .	11	—	—	—	—	—	—	—	—	2	—	—
Stallikon . . .	2	—	—	—	—	—	—	1	—	—	—	—
Wettswil . . .	2	—	—	—	—	—	—	—	—	—	—	—
Bez. Affoltern 1896	124	7	—	—	—	—	4	4	4	12	—	—
Adlisweil . . .	8	—	—	—	—	—	—	—	1	1	—	—
Hirzel . . .	8	1	—	—	—	—	—	2	—	1	—	—
Horgen . . .	15	—	—	—	—	—	—	—	—	3	—	—
Hütten . . .	9	1	—	—	—	—	—	—	—	2	1	—
Kilchberg . . .	2	—	—	—	—	—	—	—	—	—	—	—
Langnau . . .	2	—	—	—	—	—	1	—	1	—	—	—
Oberrieden . . .	—	—	—	—	—	—	1	1	—	—	—	—
Richtersweil . . .	7	1	—	—	1	—	—	—	—	2	1	—
Rüschlikon . . .	1	—	—	—	—	—	—	—	—	—	—	—
Schönenberg . . .	8	2	—	2	—	—	1	—	—	—	—	—
Thalweil . . .	5	1	—	—	—	—	—	2	1	—	—	—
Wädensweil . . .	18	2	—	—	—	—	1	1	—	15	—	—
Bez. Horgen 1896	83	8	—	2	—	1	4	6	3	24	2	—
Erlenbach . . .	5	—	—	—	1	—	—	—	—	2	—	—
Herrliberg . . .	11	2	—	—	—	—	3	1	—	—	—	—
Hombrechtikon . . .	8	—	—	—	—	—	—	1	2	2	—	—
Küsnacht . . .	10	—	—	1	—	—	—	—	2	1	—	—
Männedorf . . .	2	—	—	—	—	—	—	—	—	—	—	—
Meilen . . .	10	1	—	—	1	—	3	5	2	—	—	—
Oetweil . . .	8	—	—	—	—	—	—	—	—	1	—	—
Stäfa . . .	11	1	—	—	—	—	—	3	—	1	—	—
Uetikon . . .	2	—	—	—	—	—	—	1	—	—	—	—
Zumikon . . .	2	—	—	—	—	—	—	—	—	2	—	—
Bez. Meilen 1896	69	4	—	1	2	—	6	11	6	9	—	—
Bäretswil . . .	6	1	—	—	—	—	1	1	—	4	—	1
Bubikon . . .	7	—	1	—	—	—	—	1	—	7	—	1
Dürnten . . .	7	—	—	—	—	—	—	—	—	1	—	—
Fischenthal . . .	7	—	—	1	—	—	—	—	2	7	—	—
Gossau . . .	16	—	—	1	—	—	2	—	—	4	—	—
Grünigen . . .	8	1	—	—	—	—	—	—	3	5	—	—

beim gesamen Rindviehbestande 1896.

Versicherungs- kreise	Krankheiten der							
	Geschlechts- und Harnorgane						Atmungs- u. Zirkulationsorgane	
	Schweregeburten	Gebärmutter- leiden im Anschluss an d. Geburtsakt	Paralytisches Kalbfieber	Nieren-, Blasen- Harnröhrenleiden.	Euter- krankheiten	Gelber Galt	Krankheiten von Brustfell, Lunge, Herz, Hals exkl. Tuberkulose	Plötzl. Tod: Herzschlag Hirnschlag
Riffersweil . . .	—	1	—	—	—	—	—	—
Stallikon . . .	—	2	2	—	—	—	—	—
Wettswil . . .	—	2	1	—	—	—	—	—
Bez. Affoltern 1896	6	30	6	2	3	1	4	5
Adlisweil . . .	1	1	—	—	—	—	—	—
Hirzel . . .	—	5	1	—	—	—	1	—
Horgen . . .	1	6	—	—	—	1	1	—
Hütten . . .	—	5	1	—	—	2	—	—
Kilchberg . . .	1	—	—	—	1	—	—	—
Langnau . . .	4	—	1	—	1	—	—	—
Oberrieden . . .	—	—	—	—	—	—	—	—
Richtersweil . . .	1	2	—	1	2	2	—	—
Rüschlikon . . .	—	—	—	—	—	—	1	—
Schönenberg . . .	—	4	—	—	1	1	1	—
Thalweil . . .	—	1	2	—	—	—	—	—
Wädensweil . . .	1	7	2	—	—	5	1	1
Bez. Horgen 1896	9	31	7	1	5	11	5	1
Erlenbach . . .	—	—	2	—	—	—	—	1
Herrliberg . . .	—	2	4	2	—	1	3	1
Hombrechtikon . . .	—	4	4	—	2	2	3	—
Küsnacht . . .	—	3	1	—	—	—	2	—
Männedorf . . .	—	3	2	—	—	—	—	2
Meilen . . .	4	6	4	1	1	4	3	—
Oetweil . . .	1	2	2	1	—	—	—	—
Stäfa . . .	3	5	2	—	—	—	1	—
Uetikon . . .	—	—	1	—	1	—	—	—
Zumikon . . .	1	—	—	1	—	2	—	1
Bez. Meilen 1896	9	25	22	5	4	9	12	5
Bäretswil . . .	1	2	6	—	2	—	3	—
Bubikon . . .	—	6	4	—	—	1	2	—
Dürnten . . .	1	2	1	—	—	—	1	—
Fisenthal . . .	3	3	3	2	1	—	1	—
Gossau . . .	2	5	3	3	—	—	2	—
Grünigen . . .	—	5	4	—	1	—	—	—

Die Schadenfälle nach Schaden-Ursachen

Versicherungs- kreise	Krankheiten des Nervensystems					Aeusserliche Krankheiten inkl. Unfälle			
	Lähmungsartige Zustände Festliegen	Drehkrankheit Gehirn- blasenwurm	Andere Hirn- krankheiten	Epilepsie	Geschwülste	Gelenkentzündg. Knochen- krankheiten Rheumatismus	Unfälle: Erstickung Erdröschung Verblutung	Knochenbrüche	Anderweitige ausserliche Krankheiten
Riffersweil . . .	—	—	—	—	—	—	—	—	1
Stallikon . . .	—	—	—	—	—	1	—	—	1
Wettswil . . .	1	—	—	—	—	—	—	1	—
Bez. Affoltern 1896	3	—	—	—	1	6	—	3	8
Adlisweil . . .	1	1	—	—	—	2	—	—	—
Hirzel . . .	—	—	—	—	—	1	1	2	—
Horgen . . .	—	1	—	—	—	2	—	1	—
Hütten . . .	—	—	—	—	—	4	1	1	1
Kilchberg . . .	1	1	—	1	1	—	—	—	—
Langnau . . .	2	—	—	—	—	—	1	—	—
Oberrieden . . .	—	—	—	—	—	—	—	—	—
Richtersweil . . .	—	1	—	—	—	—	—	—	1
Rüschlikon . . .	—	—	—	—	—	—	—	—	—
Schönenberg . . .	—	—	—	—	—	2	1	—	—
Thalweil . . .	1	1	—	—	—	1	—	—	—
Wädensweil . . .	—	—	—	—	—	4	—	—	—
Bez. Horgen 1896	5	5	—	1	1	16	4	4	2
Erlenbach . . .	—	—	—	—	—	—	—	1	—
Herrliberg . . .	1	—	—	—	—	2	—	—	—
Hombrechtikon . . .	—	—	—	1	2	—	—	1	1
Küsnacht . . .	—	—	—	—	—	2	1	1	—
Männedorf . . .	—	—	—	—	—	2	—	1	—
Meilen . . .	—	—	—	—	—	1	—	2	1
Oetweil . . .	—	—	—	—	—	1	1	—	2
Stäfa . . .	—	—	—	—	2	—	—	—	—
Uetikon . . .	—	—	—	—	—	1	—	—	1
Zumikon . . .	—	1	—	—	—	1	—	—	—
Bez. Meilen 1896	1	1	—	1	4	10	2	6	5
Bäretswil . . .	—	—	—	—	—	1	1	1	3
Bubikon . . .	—	—	—	—	—	—	—	1	1
Dürnten . . .	—	—	—	—	—	1	1	1	—
Fiscenthal . . .	—	—	—	—	—	2	—	1	—
Gossau . . .	—	—	—	1	—	1	—	—	—
Grünigen . . .	1	—	—	1	—	4	1	1	—

beim gesamten Rindviehbestande 1896.

Versicherungs- kreise	Rekapitulation der Hauptgruppen							Total
	Tuber- kulose	Andere Infek- tions- krank- heiten	Krankheiten					
			der Ver- dau- ungs- organe	der Geschlechts- und Harn- organe	der At- mungs- und Zirkul- organe	des Nerven- systems	leis- erliche inkl. Un- fälle	
Riffersweil . . .	11	—	2	1	—	—	1	15
Stallikon . . .	2	—	1	4	—	—	2	9
Wettsweil . . .	2	—	—	3	—	1	1	7
Bez. Affoltern 1896	131	—	24	48	9	3	18	233
Adlisweil . . .	8	—	2	2	—	2	2	16
Hirzel . . .	9	—	3	6	1	—	4	23
Horgen . . .	15	—	3	8	1	1	3	31
Hütten . . .	10	—	3	8	—	—	7	28
Kilchberg . . .	2	—	—	2	—	3	1	8
Langnau . . .	2	—	2	6	—	2	1	13
Oberrieden . . .	—	—	2	—	—	—	—	2
Richtersweil . . .	8	1	3	8	—	1	1	22
Rüschlikon . . .	1	—	—	—	1	—	—	2
Schönenberg . . .	10	2	1	6	1	—	3	23
Thalweil . . .	6	—	3	3	—	2	1	15
Wädensweil . . .	20	—	17	15	2	—	4	58
Bez. Horgen 1896	91	3	39	64	6	11	27	241
Erlenbach . . .	5	1	2	2	1	—	1	12
Herrliberg . . .	13	—	4	9	4	1	2	33
Hombrechtikon . . .	8	—	5	12	3	1	4	33
Küsnacht . . .	10	1	3	4	2	—	4	24
Männedorf . . .	2	—	—	5	2	—	3	12
Meilen . . .	11	1	10	20	3	—	4	49
Oetweil . . .	8	—	1	6	—	—	4	19
Stäfa . . .	12	—	4	10	1	—	2	29
Uetikon . . .	2	—	1	2	—	—	2	7
Zumikon . . .	2	—	2	4	1	1	1	11
Bez. Meilen 1896	73	3	32	74	17	3	27	229
Bäretsweil . . .	7	—	7	11	3	—	6	34
Bubikon . . .	7	1	9	11	2	—	2	32
Dürnten . . .	7	—	1	4	1	—	3	16
Fischenthal . . .	7	1	9	12	1	—	3	33
Gossau . . .	16	1	6	13	2	1	1	40
Grünigen . . .	9	—	8	10	—	2	6	35

Die Schadenfälle nach Schaden-Ursachen

Versicherungs- kreise	Tuber- kulose		Andere Infektionskrankheiten					Krankheiten der Verdauungsorgane					
	definitiv konstatirt	Ernährungs- störungen ohne bekannte Ursache	Starrkrampf	Blutvergiftung.	Aktinomykose	Katarrhalische	Vergiftungen	Bauchentzündg. im Anschluss an Indigestion	Entzündungs- prozesse durch Aufnahme fremder Körper	Akute Blähsucht Völle	Chron. Magen- und Darm- krankheiten	Leber- erkrankungen	Brüche Hernien
Hinweil-Hinweil	6	—	—	—	—	1	—	3	1	—	3	1	—
„ -Gyrenbad	3	2	—	1	—	—	—	3	—	1	1	—	—
Rüti	—	—	—	—	—	—	—	—	—	2	2	—	—
Seegräben . . .	7	—	—	—	—	—	—	—	—	—	—	—	—
Wald-Wald . . .	2	—	—	—	1	—	—	—	1	2	3	—	1
„ -Riedt	3	1	—	—	—	—	—	—	—	1	3	—	—
„ -Laupen . . .	—	1	—	—	—	—	—	—	—	—	1	—	—
Wetzikon	11	—	—	1	—	—	—	1	—	2	—	1	—
Bez. Hinweil 1896	83	6	1	4	1	1	—	10	4	13	41	2	3
Dübendorf . . .	23	2	—	—	1	—	—	—	2	—	2	—	—
Egg	16	—	—	—	—	—	—	3	—	1	1	1	—
Fällanden . . .	3	—	—	—	—	—	—	1	—	—	—	—	—
Greifensee . . .	5	—	—	—	—	—	—	—	—	—	—	—	—
Maur	20	1	—	—	—	—	—	1	1	1	3	—	—
Mönchaltorf . .	5	—	—	—	1	—	—	—	—	1	2	—	—
Schwerzenbach	—	—	—	—	—	—	—	—	—	—	—	—	—
Uster	21	3	—	1	1	—	—	3	—	1	4	—	—
Volketswil . . .	7	4	—	—	—	—	—	2	1	1	1	—	—
Wangen	9	1	1	1	—	—	—	1	—	2	—	—	—
Bez. Uster 1896	109	11	1	2	3	—	—	11	4	7	13	1	—
Bauma	10	—	—	—	—	—	—	1	—	2	2	—	—
Fehraltorf . . .	7	1	—	—	—	—	—	—	—	1	—	—	—
Hittnau	4	—	—	1	—	—	—	—	2	2	1	—	—
Illnau-Illnau . .	13	—	—	1	—	—	—	—	—	3	—	—	—
„ -Ottikon . . .	7	2	—	—	—	—	—	2	—	1	—	—	1
Kyburg	3	—	—	—	—	—	—	—	—	—	—	—	—
Lindau	7	2	—	—	—	—	—	3	2	2	—	—	1
Pfäffikon-Pfäffikon	3	—	—	—	—	—	—	1	—	—	1	—	—
„ -Irgenhausen	6	1	—	—	—	—	—	2	—	1	—	—	1
„ -Wallikon . . .	2	—	—	—	1	—	—	—	—	—	1	—	—
Russikon	9	2	—	1	—	—	—	2	2	1	—	—	—
Sternenberg . . .	—	—	—	—	—	—	—	—	1	—	2	—	—
Weisslingen . . .	12	1	1	—	—	—	—	1	2	—	2	—	—
Wildberg	3	—	1	—	—	—	—	1	—	—	1	1	2
Wyla	5	—	—	—	—	—	—	2	—	1	1	—	—
Bez. Pfäffikon 1896	91	9	2	3	1	—	—	15	9	14	11	1	5

beim gesamten Rindviehbestand 1896.

Versicherungskreise	Krankheiten der							
	Geschlechts- und Harnorgane						Atmungs- u. Zirkulationsorgane	
	Schweregeburten	Gebärmutterleiden im Anschluss a. d. Geburtsakt	Paralytisches Kalbefieber	Nieren-, Blasen-, Harnröhrenleid.	Enterkrankheiten	Gelber Galt	Krankheiten von Brustfell, Lunge, Herz, Hals exkl. Tuberkulose	Plötzl. Tod: Herschlag Hirnschlag
Hinweil-Hinweil .	—	5	1	1	—	—	2	—
„ -Gyrenbad . . .	—	4	1	1	—	—	1	—
Rüti	—	2	—	—	—	1	—	—
Seegräben	—	—	—	—	—	1	—	—
Wald-Wald	—	2	—	1	1	—	—	—
„ -Riedt	—	—	1	1	—	—	1	—
„ -Laupen	1	—	1	—	—	—	—	—
Wetzikon	—	2	1	—	—	—	2	—
Bez. Hinweil 1896	8	38	26	9	5	3	15	—
Dübendorf	—	4	—	—	—	1	—	—
Egg	—	3	1	—	1	—	1	1
Fällanden	1	1	—	1	—	—	—	—
Greifensee	—	—	—	—	—	—	1	—
Maur	1	5	3	—	3	—	—	—
Mönchaltorf	1	—	1	—	—	—	—	—
Schwerzenbach	—	—	—	—	—	—	—	—
Uster	1	3	5	—	3	—	2	—
Volketswil	—	1	2	—	2	2	2	—
Wangen	—	2	1	—	1	—	1	1
Bez. Uster 1896	4	19	13	1	10	3	7	2
Bauma	1	—	4	—	—	3	1	—
Fehraltorf	—	2	—	—	—	—	1	—
Hittnau	—	—	1	—	—	—	—	1
Illnau-Illnau	—	5	1	1	—	—	1	1
„ -Ottikon	—	1	—	2	—	—	—	1
Kyburg	—	1	1	1	—	—	—	—
Lindau	—	—	4	—	—	—	—	2
Pfäffikon-Pfäffikon	1	2	2	1	—	—	1	—
„ -Irgenhausen	—	2	1	1	1	—	1	—
„ -Wallikon	—	—	—	—	—	—	1	—
Russikon	—	3	—	2	—	—	3	—
Sternenberg	—	3	—	—	—	—	—	—
Weisslingen	—	—	5	—	—	—	2	—
Wildberg	—	1	—	—	—	—	—	—
Wyla	—	1	—	1	—	1	—	1
Bez. Pfäffikon 1896	2	21	19	9	1	4	11	6

Die Schadenfälle nach Schaden-Ursachen

Versicherungskreise	Krankheiten des Nervensystems				Aeusserliche Krankheiten inkl. Unfälle				
	Lähmungsartige Zustände Festliegen	Drehkrankheit Gehirnbiasenwurm	Andere Hirnkrankheiten	Epilepsie	Geschwürliste	Gelenkentzündg. Knochenkrankheiten Rheumatismus	Unfälle: Erstickung Erdrösselung Verblutung	Knochenbrüche	Anderweitige äusserliche Krankheiten
Hinweil-Hinweil	—	—	—	—	—	2	—	1	2
„ -Gyrenbad	—	—	—	—	—	3	—	1	—
Rüti	—	1	—	—	—	1	—	—	—
Seegräben	—	—	—	—	—	1	—	—	—
Wald-Wald	—	—	—	—	—	—	1	1	1
„ -Riedt	—	—	—	—	—	—	—	—	—
„ -Laupen	—	—	—	—	—	1	—	1	—
Wetzikon	—	—	—	—	—	1	1	—	—
Bez. Hinweil 1896	1	1	—	2	—	18	5	9	7
Dübendorf	1	3	—	—	—	2	—	2	1
Egg	—	3	—	—	—	—	1	—	—
Fällanden	—	—	—	—	—	2	—	1	—
Greifensee	—	—	—	—	—	—	—	—	—
Maur	—	—	—	—	—	7	3	—	1
Mönchaltorf	—	—	—	—	—	1	—	—	—
Schwerzenbach	—	—	—	—	—	—	—	—	—
Uster	1	1	—	—	—	5	—	—	—
Volketsweil	—	—	—	—	—	1	—	—	1
Wangen	1	2	—	—	—	4	—	—	1
Bez. Uster 1896	3	9	—	—	—	22	4	3	4
Bauma	—	—	—	—	—	—	—	1	—
Fehraltorf	—	7	—	—	—	1	1	—	2
Hittnau	—	—	—	—	—	4	—	—	1
Illnau-Illnau	—	7	—	—	—	—	—	—	—
„ -Ottikon	1	—	—	—	—	—	1	—	—
Kyburg	—	—	—	—	—	—	—	—	—
Lindau	—	1	—	—	—	3	—	—	—
Pfäffikon-Pfäffikon	—	—	—	—	—	—	—	—	1
„ -Irgenhausen	—	1	—	—	—	—	—	—	—
„ -Wallikon	—	—	—	—	—	1	1	—	1
Russikon	—	—	—	—	—	4	—	—	—
Sternenberg	—	2	—	—	—	—	1	—	—
Weisslingen	—	1	—	—	—	3	—	—	—
Wildberg	—	1	—	—	—	2	—	—	—
Wyla	—	—	—	—	—	—	—	—	—
Bez. Pfäffikon 1896	1	20	—	—	—	18	4	1	5

beim gesamten Rindviehbestande 1896.

Versicherungs- kreise	Rekapitulation der Hauptgruppen							Total
	Tuber- kulose	Andere Infek- tions- krank- heiten	Krankheiten					
			der Ver- dau- ungs- organe	der Geschlechts- und Harn- organe	der At- mungs- und Zirkul- Organe	des Nerven- systems	sonstige inkl. Un- fälle	
Hinweil-Hinweil	6	1	8	7	2	—	5	29
„ -Gyrenbad	5	1	5	6	1	—	4	22
Rüti	—	—	4	3	—	1	1	9
Seegräben	7	—	—	1	—	—	1	9
Wald-Wald	2	1	7	4	—	—	3	17
„ -Riedt	4	—	4	2	1	—	—	11
„ -Laupen	1	—	1	2	—	—	2	6
Wetzikon	11	1	4	3	2	—	2	23
Bez. Hinweil 1896	89	7	73	89	15	4	39	316
Dübendorf	25	1	4	5	—	4	5	44
Egg	16	—	6	5	2	3	1	33
Fällanden	3	—	1	3	—	—	3	10
Greifensee	5	—	—	—	1	—	—	6
Maur	21	—	6	12	—	—	11	50
Mönchaltorf	5	1	3	2	—	—	1	12
Schwerzenbach	—	—	—	—	—	—	—	—
Uster	24	2	8	12	2	2	5	55
Volketsweil	11	—	5	7	2	—	2	27
Wangen	10	2	3	4	2	3	5	29
Bez. Uster 1896	120	6	36	50	9	12	33	266
Bauma	10	—	5	8	1	—	1	25
Fehraltorf	8	—	1	2	1	7	4	23
Hittnau	4	1	5	1	1	—	5	17
Illnau-Illnau	13	1	3	7	2	7	—	33
„ -Ottikon	9	—	4	3	1	1	1	19
Kyburg	3	—	—	3	—	—	—	6
Lindau	9	—	8	4	2	1	3	27
Pfäffikon-Pfäffikon	3	—	2	6	1	—	1	13
„ -Irgenhausen	7	—	4	5	1	1	—	18
„ -Wallikon	2	1	1	—	1	—	3	8
Russikon	11	1	5	5	3	—	4	29
Sternenberg	—	—	3	3	—	2	1	9
Weisslingen	13	1	5	5	2	1	3	30
Wildberg	3	1	5	1	—	1	2	13
Wyla	5	—	4	3	1	—	—	13
Bez. Pfäffikon 1896	100	6	55	56	17	21	28	283

beim gesamteten Rindviehbestande 1896.

Versicherungskreise	Rekapitulation der Hauptgruppen						Total	
	Tuberkulose	Andere Infektionskrankheiten	Krankheiten					
			der Verdauungsorgane	der Geschlechts- und Harnorgane	der Atmungs- und Zirkulorgane	des Nervensystems		ausserliche inkl. Unfälle
Altikon	5	—	1	1	—	1	1	9
Bertschikon-Bertschikon	5	—	4	3	1	2	3	18
„ -Gundelsweil	3	—	3	1	1	—	3	11
Brütten	7	—	1	3	—	—	1	12
Dägerlen	8	—	2	1	—	—	2	13
Dättlikon	—	—	1	—	—	—	1	2
Dynhard	5	1	—	1	—	3	3	13
Elgg	11	—	2	2	2	1	6	24
Ellikon	3	—	2	1	—	—	—	6
Elsau-Scholikon	6	—	2	5	—	3	3	19
Hagenbuch	5	—	2	3	—	—	7	17
Hettlingen	3	—	—	2	—	—	—	5
Hofstetten	—	—	2	4	—	—	1	7
Neftenbach	10	—	9	2	1	4	3	29
Oberwinterthur-Oberwthur	9	—	5	4	3	1	1	23
„ -Stadel-Grundhof	6	1	2	4	—	—	4	17
Pfungen	1	—	2	—	—	—	1	4
Rickenbach	1	—	2	1	—	—	2	6
Schlatt	6	—	4	1	—	1	6	18
Seen-Dorf	6	—	7	5	—	1	3	22
„ -Eidberg	7	—	3	3	—	1	1	15
Seuzach	6	—	3	5	—	11	3	28
Töss	4	—	1	2	—	—	1	8
Turbenthal-Turbenthal	5	—	—	3	—	1	1	10
„ -Neubrunn	1	—	3	1	—	2	—	7
„ -Tablat	4	—	1	3	—	—	—	8
Veltheim	4	—	—	1	—	—	—	5
Wiesendangen	2	—	4	3	—	—	4	13
Winterthur	14	—	1	4	—	—	2	21
Wülflingen	9	—	2	4	2	—	2	19
Zell	13	2	4	6	—	—	1	26
Winterthur 1896	169	4	75	79	10	32	66	435
Adlikon	8	—	2	2	—	1	2	15
Andelfingen, Gross-	3	—	1	—	2	—	1	7
„ Klein-	6	—	2	3	2	—	1	14
Benken	6	—	3	1	—	—	1	11
Berg	1	—	—	—	—	3	2	6
Buch	2	—	—	1	—	—	2	5
Dachsen	—	1	1	—	—	—	—	2

Die Schadenfälle nach Schaden-Ursachen

Versicherungs- kreise	Tuber- kulose		Andere Infektionskrankheiten					Krankheiten der Verdauungsorgane					
	definitiv konstatirt	Ernährungs- störungen ohne bekannte Ursache	Starrkrampf	Blutvergiftung.	Aktinomykose	Katarrhalische	Vergiftungen	Bauchfellentz. im Anschluss an Indigestion	Entzündungs- prozesse durch Anfahme fremder Körper	Akute Blähsucht Völle	Chron. Magen- und Darm- krankheiten	Leber- erkrankungen	Brüche Hernien
Dorf	1	—	—	—	—	—	—	1	—	1	—	—	—
Feuerthalen	3	—	—	—	—	—	—	—	—	—	—	—	—
Flaach	2	—	—	—	—	—	—	—	1	2	—	—	—
Flurlingen	—	—	—	—	—	—	—	—	—	—	—	—	—
Henggart	4	—	—	—	—	—	—	—	—	—	1	—	—
Humlikon	3	—	—	—	—	—	—	—	1	—	—	—	—
Laufen-Uhwiesen	3	—	—	—	—	—	—	—	—	—	1	—	—
Marthalen	5	—	—	—	—	—	—	1	—	1	—	—	—
Ossingen	2	—	—	—	—	—	—	2	—	1	—	—	—
Rheinau	2	1	—	2	—	—	—	—	—	—	—	—	—
Stammheim, Ober- Unter-	—	1	—	—	—	—	—	—	1	1	—	—	—
Thalheim	—	—	—	—	—	—	—	2	—	—	—	—	—
Trüllikon	4	—	—	—	—	—	—	—	1	—	1	—	—
Truttikon	2	—	—	—	—	—	—	—	—	—	—	—	1
Volken	5	—	—	—	—	—	—	1	—	—	—	—	—
Waltalingen	5	—	—	1	—	—	—	—	—	—	—	—	—
Andelfingen 1896	66	4	—	4	—	—	—	11	5	6	7	—	1
Bachenbülach	2	—	—	—	—	—	—	—	—	—	—	—	—
Bassersdorf	4	1	—	—	—	—	—	—	—	—	2	—	—
Bülach	5	1	—	—	—	—	—	3	—	—	2	—	—
Dietlikon	1	—	—	—	—	—	—	—	—	—	—	—	—
Eglisau	—	1	—	—	1	—	—	1	2	—	2	—	—
Embrach, Ober- Unter-	4	—	—	—	—	—	—	—	—	—	—	—	—
Freienstein	5	2	—	—	—	—	—	3	—	—	—	—	—
Freienstein	2	1	—	—	—	—	—	—	1	1	1	—	—
Glattfelden	4	—	—	—	—	—	—	1	—	—	1	—	—
Hochfelden	3	—	1	—	—	—	—	—	1	1	—	—	—
Höri	5	—	—	—	—	—	—	—	—	1	—	—	—
Hüntwangen	3	—	—	—	—	—	—	—	—	1	—	—	—
Kloten-Kloten	4	—	—	1	1	—	—	—	—	—	1	—	—
„ -Gerlisberg	—	—	—	—	—	—	—	—	—	—	—	—	—
Lufingen	—	1	—	—	—	—	—	—	—	—	—	—	—
Nürens Dorf	4	1	1	—	—	—	—	—	1	1	—	—	—
Opfikon	4	—	1	—	—	—	—	1	—	—	2	—	—
Rafz	1	—	—	—	—	—	—	1	6	1	1	—	—
Rieden	3	—	1	—	—	—	—	1	—	—	1	—	—
Rorbas	4	1	—	—	—	—	—	1	—	—	—	—	—

Die Schadenfälle nach Schaden-Ursachen

Versicherungs- kreise	Krankheiten des Nervensystems					Aeusserliche Krankheiten inkl. Unfälle			
	Lähmungsartige Zustände Festliegen	Drehkrankheit Gehirn- blasenwurm	Andere Hirn- krankheiten	Epilepsie	Geschwülste	Gelenkentzündg. Knochen- krankheiten Rheumatismus	Unfälle: Erstickung Erdröselung Verblutung	Knochenbrüche	Anderweitige äusserliche Krankheiten
Dorf	—	—	—	—	—	—	—	—	1
Feuerthalen	—	—	—	—	—	—	—	—	—
Flaach	—	1	—	—	—	—	—	—	1
Flurlingen	—	—	—	—	—	—	—	—	—
Henggart	—	—	—	—	—	1	—	—	—
Humlikon	—	—	—	—	—	—	—	—	—
Laufen-Uhwiesen	1	—	—	—	—	—	—	—	2
Marthalen	—	2	—	—	—	1	—	1	1
Ossingen	—	—	—	—	—	1	—	1	—
Rheinau	—	—	—	—	—	—	—	—	—
Stammheim, Ober-	2	—	—	—	—	1	—	—	1
„ Unter-	—	—	—	—	—	—	—	1	—
Thalheim	1	—	—	—	—	2	—	—	1
Trüllikon	1	1	—	—	—	1	—	—	—
Truttikon	—	—	1	—	—	1	—	—	1
Volken	1	—	—	—	—	—	—	—	—
Waltalingen	—	—	—	—	—	—	—	—	—
Andelfingen 1896	7	6	2	—	—	14	1	4	9
Bachenbülach	—	—	—	—	—	—	1	—	—
Bassersdorf	—	6	—	—	—	—	1	—	—
Bülach	—	—	—	—	—	1	1	—	—
Dietlikon	1	1	—	—	—	2	—	—	—
Eglisau	—	2	—	—	1	—	1	—	—
Embrach, Ober-	—	—	1	—	—	2	—	—	2
„ Unter-	—	—	—	—	—	—	—	—	—
Freienstein	—	1	—	—	—	—	—	—	1
Glattfelden	—	1	—	—	—	3	—	—	—
Hochfelden	—	2	—	—	—	—	—	—	—
Höri	1	—	—	—	—	—	—	2	2
Hüntwangen	—	—	—	—	—	—	—	—	—
Kloten-Kloten	1	3	—	—	—	2	—	—	—
„ -Gerlisberg	—	1	—	—	—	—	—	1	—
Lufingen	—	—	—	—	—	1	—	—	—
Nürensdorf	1	3	—	—	—	3	—	—	1
Opfikon	—	2	—	—	—	1	—	—	—
Rafz	—	—	—	—	—	—	—	—	—
Rieden	—	—	—	—	—	—	—	—	—
Rorbas	1	1	—	1	—	—	—	—	—

beim gesamten Rindviehbestande 1896.

Versicherungs- kreise	Rekapitulation der Hauptgruppen							Total
	Tuber- kulose	Andere Infek- tions- krank- heiten	Krankheiten					
			der Ver- dau- ungs- organe	der Geschlechts- und Harn- organe	der At- mungs- und Zirkul- Organe	des Nerven- systems	Leiser- liche inkl. Un- fälle	
Dorf	1	—	2	3	—	—	1	7
Feuerthalen	3	—	—	—	1	—	—	4
Flaach	2	—	3	1	1	1	1	9
Flurlingen	—	—	—	1	—	—	—	1
Henggart	4	—	1	1	—	—	1	7
Humlikon	3	—	1	—	2	—	—	6
Laufen-Uhwiesen .	3	—	1	2	—	1	2	9
Marthalen	5	—	2	1	—	2	3	13
Ossingen	2	—	3	2	2	—	2	11
Rheinau	3	2	—	—	—	—	—	5
Stammheim, Ober-	1	—	2	2	1	2	2	10
„ Unter-	1	—	2	1	—	—	1	5
Thalheim	—	—	2	—	—	1	3	6
Trüllikon	4	—	1	4	—	2	1	12
Truttikon	2	—	—	—	—	1	2	5
Volken	5	—	1	—	—	1	—	7
Waltalingen	5	1	—	2	—	—	—	8
Andelfingen 1896	70	4	30	27	11	15	28	185
Bachenbülach . . .	2	—	—	1	—	—	1	4
Bassersdorf	5	—	2	2	—	6	1	16
Bülach	6	—	5	—	—	—	2	13
Dietlikon	1	—	—	1	1	2	2	7
Eglisau	1	1	5	1	—	2	2	12
Embrach-, Ober-	4	—	—	3	1	1	4	13
„ Unter-	7	—	3	—	—	—	—	10
Freienstein	3	—	3	2	—	1	1	10
Glattfelden	4	—	2	2	—	1	3	12
Hochfelden	3	1	2	—	1	2	—	9
Höri	5	—	1	—	—	1	4	11
Hüntwangen	3	—	1	2	3	—	—	9
Kloten-Kloten . . .	4	2	1	2	2	4	2	17
„ -Gerlisberg	—	—	—	1	—	1	1	3
Lufingen	1	—	—	1	—	—	1	3
Nürensdorf	5	1	2	—	—	4	4	16
Opfikon	4	1	3	1	2	2	1	14
Rafz	1	—	9	5	1	—	—	16
Rieden	3	5	2	2	—	—	—	12
Rorbas	5	—	1	—	—	3	—	9

Die Schadenfälle nach Schaden-Ursachen

Versicherungs- kreise	Tuber- kulose		Andere Infektionskrankheiten				Krankheiten der Verdauungsorgane						
	definitiv konstatirt	Ernährungs- störungen ohne bekannte Ursache	Starrkrampf	Blutvergiftung.	Aktinomykose	Katarrhalische	Vergiftungen	Bauchfellentz. im Anschluss an Indigestion	Entzündungs- prozesse durch Aufnahme fremder Körper	Akute Blähsucht Völle	Chrob. Magen- und Darm- krankheiten	Leber- erkrankungen	Brüche Hernien
Wallisellen . . .	4	2	—	—	—	—	—	—	—	—	2	—	—
Wasterkingen . .	2	—	—	—	—	—	—	—	—	—	—	—	—
Winkel-Winkel . .	3	—	—	—	—	—	—	—	—	—	—	—	—
„ -Eschenmosen	2	—	—	—	—	—	—	—	—	—	—	—	—
Wyl	1	2	—	—	—	—	—	1	—	—	—	—	—
Bez. Bülach 1896	70	13	4	1	1	1	4	12	12	6	15	—	—
Affoltern	3	—	—	—	—	—	—	—	—	1	2	—	—
Bachs	2	2	—	—	—	—	—	—	—	—	—	—	—
Boppelsen	3	—	—	—	—	—	—	—	—	—	—	—	—
Buchs	1	—	—	—	—	—	—	2	—	—	—	—	—
Dällikon	1	—	2	—	—	—	—	—	—	—	—	—	—
Dänikon	1	1	—	—	—	—	—	—	—	2	—	—	—
Dielsdorf	2	—	—	1	—	—	—	—	—	—	1	—	—
Hüttikon	—	—	—	—	—	—	—	—	—	—	—	—	—
Neerach	—	—	—	—	—	—	—	1	—	—	1	—	—
Niederglatt . . .	1	—	—	—	—	—	—	—	—	—	2	—	—
Niederhasli . . .	7	—	—	—	—	—	—	—	—	—	—	—	—
Niederweningen	—	—	1	—	—	—	—	—	—	—	—	—	—
Oberglatt	1	1	—	—	—	—	—	—	—	—	—	—	—
Oberweningen . .	—	—	—	—	—	—	—	—	—	1	—	—	—
Otelfingen	1	—	—	—	—	—	—	—	—	—	—	—	—
Raat	2	—	—	—	—	—	—	—	—	—	1	—	—
Regensberg	—	1	—	—	—	—	—	—	—	2	—	—	—
Regensdorf	2	2	—	—	—	—	—	—	—	—	1	—	—
Rümlang	7	—	—	—	—	—	—	1	—	1	—	—	—
Schlelnikon	2	3	—	—	—	—	—	—	—	1	—	—	—
Schöfflisdorf . .	3	1	—	—	—	—	—	—	—	—	—	—	—
Stadel	3	—	—	—	—	—	—	—	1	—	2	—	—
Steinmaur	5	1	1	—	—	—	—	1	—	1	1	—	—
Wejach	1	2	—	—	—	—	—	2	—	—	1	—	—
Windlach	3	—	—	—	—	—	—	—	—	—	—	—	—
Bez. Dielsdorf 1896	51	14	4	1	—	—	—	7	1	9	12	—	—

beim gesamten Rindviehbestande 1896.

Versicherungskreise	Krankheiten der							
	Geschlechts- und Harnorgane						Atmungs- u. Zirkulationsorgane	
	Schweregeburten	Gebärmutterleiden im Anschluss an d. Geburtsakt	Paralytisches Kalbeieber	Nieren-, Blasen-, Harnröhrenleid.	Euterkrankheiten	Gelber Gait	Krankheiten von Brustfell, Lunge, Herz, Hals exkl. Tuberkulose	Plötzl. Tod: Herzs Schlag Hirnschlag
Wallisellen . . .	—	—	1	—	—	—	—	—
Wasterkingen . .	—	—	—	—	—	—	—	—
Winkel-Winkel . .	—	1	—	—	—	—	—	—
Wyl.	1	—	—	—	—	—	—	—
Wyl.	—	1	—	—	—	—	—	—
Bez. Büllach 1896	5	15	6	3	—	1	10	1
Affoltern	1	—	—	—	—	—	—	—
Bachs	1	1	—	—	—	—	—	—
Boppelsen	—	1	—	—	—	—	—	—
Buchs	—	—	—	—	—	—	1	—
Dällikon	—	—	—	—	—	—	1	—
Dänikon	—	—	—	—	—	—	—	—
Dielsdorf	—	2	1	—	—	—	—	—
Hüttikon	—	—	—	—	—	—	—	—
Neerach	—	—	—	—	—	—	—	—
Niederglatt	—	—	—	—	—	—	—	—
Niederhasli	1	2	—	—	—	—	—	—
Niederweningen . .	—	1	—	—	—	—	1	1
Oberglatt	—	1	—	—	—	—	—	—
Oberweningen . . .	—	—	—	—	—	—	—	—
Otelfingen	—	1	—	1	—	—	1	—
Raat	—	—	—	—	—	—	—	—
Regensberg	—	—	—	—	—	—	—	—
Regensdorf	—	—	—	—	—	—	—	—
Rümlang	1	—	—	—	—	—	2	—
Schleimikon	—	1	—	—	—	—	—	—
Schöfflisdorf	—	—	—	—	—	—	—	—
Stadel	—	—	—	—	—	—	1	—
Steinmaur	2	—	—	—	—	1	2	—
Weiach	1	—	—	1	—	—	1	—
Windlach	—	—	—	—	—	—	—	—
Bez. Dielsdorf 1896	7	10	1	2	—	1	10	1

Die Schadenfälle nach Schaden-Ursachen

Versicherungs- kreise	Krankheiten des Nervensystems				Aeusserliche Krankheiten inkl. Unfälle				
	Lähmungsartige Zustände Festliegen	Drehkrankheit Gehirn- blasenwurm	Andere Hirn- krankheiten	Epilepsie	Geschwülste	Gelenkentzündg. Knochen- krankheiten Rheumatismus	Unfälle: Erstickung Erdrösselung Verblutung	Knochenbrüche	Anderweitige äusserliche Krankheiten
Wallisellen . . .	—	1	—	—	—	—	—	—	1
Wasterkingen . . .	—	—	—	—	—	—	—	—	—
Winkel-Winkel . . .	1	—	—	—	—	—	—	—	—
-Eschenmosen . . .	—	—	—	—	—	1	—	—	—
Wyl	—	9	—	—	—	1	—	—	1
Bez. Bülach 1896	6	33	1	1	1	17	4	3	8
Affoltern	—	—	—	—	—	—	—	—	—
Bachs	—	8	—	—	—	1	—	—	—
Boppelsen	—	—	—	—	—	—	—	—	—
Buchs	2	—	—	—	—	—	—	—	—
Dällikon	—	—	—	—	—	—	—	—	—
Dänikon	—	—	—	—	—	—	—	1	—
Dielsdorf	—	1	—	—	—	—	—	1	—
Hüttikon	—	—	1	—	—	—	—	—	—
Neerach	—	3	—	—	—	—	—	—	—
Niederglatt	—	1	—	—	—	—	—	—	—
Niederhasli	—	—	1	—	—	—	—	—	1
Niederweningen	—	1	—	—	—	—	1	1	2
Oberglatt	—	—	—	—	—	1	—	—	—
Oberweningen	—	3	—	—	—	—	—	—	—
Otelfingen	—	—	—	—	—	1	—	1	—
Raat	1	—	—	—	1	—	—	—	—
Regensberg	—	—	—	—	—	—	—	—	—
Regensdorf	—	—	—	—	—	2	1	1	1
Rümlang	2	5	1	—	—	2	—	1	—
Schleimikon	—	—	1	—	—	—	—	1	—
Schöfflisdorf	—	1	—	—	—	1	—	—	—
Stadel	1	1	—	—	—	—	—	—	—
Steinmaur	—	4	—	—	—	—	—	1	1
Weiach	1	3	—	—	—	1	—	—	—
Windlach	—	1	—	—	—	2	—	—	1
Bez. Dielsdorf 1896	7	32	4	—	1	11	2	8	6

beim gesamteten Rindviehbestande 1896.

Versicherungs- kreise	Rekapitulation der Hauptgruppen							Total
	Tuber- kulose	Andere Infek- tions- krank- heiten	Krankheiten					
			der Ver- dau- ungs- organe	der Geschlechts- und Harn- organe	der At- mungs- und Zirkul- Organe	des Nerven- systems	Aeusser- liche inkl. Un- fälle	
Wallisellen . .	6	—	2	1	—	1	1	11
Wasterkingen .	2	—	—	—	—	—	—	2
Winkel-Winkel	3	—	—	1	—	1	—	5
„ -Eschenmosen	2	—	—	1	—	—	1	4
Wyl	3	—	1	1	—	9	2	16
Bez. Bülach 1896	83	11	45	30	11	41	33	254
Affoltern . . .	3	—	3	1	—	—	—	7
Bachs	4	—	—	2	—	8	1	15
Boppelsen . . .	3	—	—	1	—	—	—	4
Buchs	1	—	2	—	1	2	—	6
Dällikon	1	2	—	—	1	—	—	4
Dänikon	2	—	2	—	—	—	1	5
Dielsdorf	2	1	1	3	—	1	1	9
Hüttikon	—	—	—	—	—	1	—	1
Neerach	—	—	2	—	—	3	—	5
Niederglatt . . .	1	—	2	—	—	1	—	4
Niederhasli . . .	7	—	—	3	—	1	1	12
Niederweningen	—	1	—	1	2	1	4	9
Oberglatt	2	—	—	1	—	—	1	4
Oberweningen . .	—	—	1	—	—	3	—	4
Oteltingen	1	—	—	2	1	—	2	6
Raat	2	—	1	—	—	1	1	5
Regensberg	1	—	2	—	—	—	—	3
Regensdorf	4	—	1	—	—	—	5	10
Rümlang	7	—	2	1	2	8	3	23
Schleinitikon . . .	5	—	1	1	—	1	1	9
Schöfflisdorf . . .	4	—	—	—	—	1	1	6
Stadel	3	—	3	—	1	2	—	9
Steinmaur	6	1	3	3	2	4	2	21
Weiach	3	—	3	2	1	4	1	14
Windlach	3	—	—	—	—	1	3	7
Bez. Dielsdorf 1896	65	5	29	21	11	43	28	202

7. Die Schadenfälle nach Schaden-

Versicherungs- kreise	Tuber- kulose		Andere Infektionskrankheiten					Krankheiten der Verdauungsorgane				
	definitiv konstatirt	Ernährungs- störung ohne be- kannte Ursache	Starrkrampf	Blutvergiftung.	Aktinomykose	Katarrhalieber Vergiftungen	Bauchfellentz. im Anschluss an Indigestion	Entzündungs- prozesse durch Aufnahme fremder Körper	Akute Bläusucht Volle	Chron. Magen- und Darm- krankheiten	Leber- erkrankungen	Brüche Hernien
Zürich II . . .	5	—	—	—	—	—	—	2	—	1	1	—
„ III . . .	10	—	—	—	—	—	—	2	1	1	—	—
„ IV . . .	3	—	1	—	—	—	—	—	1	—	—	—
„ V . . .	8	—	—	—	—	—	1	1	1	—	—	—
Zürich Stadt	26	—	1	—	—	—	1	5	3	2	1	—
Aesch . . .	3	—	—	—	—	—	—	1	—	—	—	—
Albisrieden . . .	6	—	—	—	—	—	—	—	—	—	—	—
Altstetten . . .	3	1	—	—	—	—	—	—	—	1	—	—
Birmensdorf . . .	5	—	—	—	—	—	—	—	—	—	1	—
Dietikon . . .	4	—	—	—	—	—	—	—	—	1	—	—
Engstringen, Ober-	1	—	—	—	—	—	—	—	—	1	—	—
„ Unter-	3	—	—	—	—	—	—	—	—	—	—	—
Geroldswil . . .	1	—	—	—	—	—	—	—	—	—	—	—
Högg . . .	4	1	—	—	—	—	2	1	1	—	—	—
Oerlikon . . .	2	—	—	—	—	—	—	—	—	—	—	—
Oetwil . . .	—	—	—	—	—	—	—	—	—	—	—	—
Schlieren . . .	5	—	—	—	—	—	—	—	—	—	—	—
Schwamending . . .	3	—	—	—	—	—	—	—	—	—	—	—
Seebach . . .	11	—	—	—	—	—	—	—	—	—	1	—
Utikon . . .	8	—	—	—	—	—	—	—	—	2	—	—
Urdorf, Nieder-	1	—	—	—	—	—	—	—	—	—	—	—
„ Ober-	—	—	—	—	—	—	—	—	—	—	—	—
Weiningen . . .	3	—	—	—	—	—	—	1	—	—	—	—
Wytikon . . .	1	—	—	1	1	—	—	—	—	—	—	—
Zollikon . . .	8	—	1	—	—	—	—	—	—	—	—	—
Bez. Zürich 1896	98	2	2	1	1	—	3	8	4	7	3	—
Aeugst . . .	6	1	—	—	—	—	—	—	—	1	—	—
Affoltern . . .	17	—	—	—	—	—	1	1	1	—	—	—
Bonstetten . . .	5	—	—	—	—	—	—	—	—	—	—	—
Hansen . . .	6	3	—	—	—	—	—	—	1	2	—	—
Hedingen . . .	8	—	—	—	—	—	—	—	—	1	—	—
Kappel . . .	3	1	—	—	—	—	—	—	—	—	—	—
Knonau . . .	6	—	—	—	—	—	—	—	—	1	—	—
Maschwanden . . .	9	—	—	—	—	—	1	—	—	1	—	—
Mettmenstetten . . .	18	1	—	—	—	—	—	—	2	—	—	—
Obfelden . . .	9	1	—	—	—	—	1	2	—	2	—	—
Ottenbach . . .	10	—	—	—	—	—	—	—	—	1	—	—

Die Schadenfälle nach Schaden-

Versicherungskreise	Tuberkulose		Andere Infektionskrankheiten					Krankheiten der Verdauungsorgane					
	definitiv konstatiert	Ernährungsstörung ohne bekannte Ursache	Starrkrampf	Blutvergiftung.	Aktinomykose	Katarrhalische	Vergiftungen	Bauchfellentz. im Anschluss an Indigestion	Entzündungsprozesse durch Aufnahme fremder Körper	Akute Blähsucht	Chron. Magen- und Darmkrankheiten	Lebererkrankungen	rüchle Hernien
Riffersweil . . .	11	—	—	—	—	—	—	—	—	—	2	—	—
Stallikon . . .	1	—	—	—	—	—	—	—	—	—	—	—	—
Wettswil . . .	1	—	—	—	—	—	—	—	1	—	—	—	—
Bez. Affoltern 1896	110	7	—	—	—	—	—	3	4	4	11	—	—
Adlisweil . . .	7	—	—	—	—	—	—	—	—	1	1	—	—
Hirzel . . .	8	1	—	—	—	—	—	—	1	—	1	—	—
Horgen . . .	14	—	—	—	—	—	—	—	—	—	3	—	—
Hütten . . .	8	1	—	—	—	—	—	—	—	—	2	1	—
Kilchberg . . .	2	—	—	—	—	—	—	—	—	—	—	—	—
Langnau . . .	2	—	—	—	—	—	1	—	—	1	—	—	—
Oberrieden . . .	—	—	—	—	—	—	1	1	—	—	—	—	—
Richtersweil . . .	7	1	—	—	1	—	—	—	—	—	2	—	—
Rüschlikon . . .	1	—	—	—	—	—	—	—	—	—	—	—	—
Schönenberg . . .	7	2	—	1	—	—	—	1	—	—	—	—	—
Thalweil . . .	5	1	—	—	—	—	—	—	2	1	—	—	—
Wädensweil . . .	18	2	—	—	—	—	1	1	—	—	15	—	—
Bez. Horgen 1896	79	8	—	1	1	—	—	4	5	3	24	1	—
Erlenbach . . .	5	—	—	—	1	—	—	—	—	—	2	—	—
Herrliberg . . .	10	1	—	—	—	—	—	3	—	—	—	—	—
Hombrechtikon . . .	8	—	—	—	—	—	—	—	1	2	1	—	—
Küsnacht . . .	9	—	—	1	—	—	—	—	—	—	1	—	—
Männedorf . . .	2	—	—	—	—	—	—	—	—	—	—	—	—
Meilen . . .	9	1	—	—	1	—	—	3	5	2	—	—	—
Oetweil . . .	8	—	—	—	—	—	—	—	—	—	1	—	—
Stäfa . . .	10	1	—	—	—	—	—	—	3	—	1	—	—
Uetikon . . .	2	—	—	—	—	—	—	—	1	—	—	—	—
Zumikon . . .	2	—	—	—	—	—	—	—	—	—	2	—	—
Bez. Meilen 1896	65	3	—	1	2	—	—	6	10	4	8	—	—
Bäretswil . . .	5	1	—	—	—	—	—	1	—	—	4	—	1
Bubikon . . .	7	—	—	—	—	—	—	—	1	—	3	—	—
Dürnten . . .	6	—	—	—	—	—	—	—	—	—	—	—	—
Fischenthal . . .	6	—	—	—	—	—	—	—	—	1	3	—	—
Gossau . . .	16	—	—	1	—	—	—	2	—	—	4	—	—
Grüningen . . .	8	1	—	—	—	—	—	—	—	2	5	—	—

Ursachen bei Kühen 1896.

Versicherungskreise	Krankheiten der Geschlechts- und Harnorgane							Diverse Krankheiten		
	Schweregeburten	Gebärmutterleiden im Anschluss an d. Geburtsakt	Paralytisches Kalbfieber	Nieren-, Blasen-, Harnföhrenleiden	Euterkrankheiten	Gelber Galt	der Athmungs- u. Zirkulationsorgane	des Nervensystems	äusserliche Krankheiten inkl. Unfälle	
Riffersweil . . .	—	1	—	—	—	—	—	—	1	
Stallikon . . .	—	2	2	—	—	—	—	—	2	
Wettsweil . . .	—	2	1	—	—	—	—	1	—	
Bez. Affoltern 1896	4	25	6	1	3	1	7	3	14	
Adlisweil . . .	1	1	—	—	—	—	—	1	1	
Hirzel . . .	—	4	1	—	—	—	1	—	3	
Horgen . . .	1	5	—	—	—	1	1	—	2	
Hütten . . .	—	5	1	—	—	2	—	—	6	
Kilchberg . . .	1	—	—	—	1	—	—	3	—	
Langnau . . .	4	—	1	—	1	—	—	2	1	
Oberrieden . . .	—	—	—	—	—	—	—	—	—	
Richtersweil . . .	1	2	—	1	2	2	—	1	1	
Rüschlikon . . .	—	—	—	—	—	—	1	—	—	
Schönenberg . . .	—	4	—	—	1	1	1	—	1	
Thalweil . . .	—	1	2	—	—	—	—	1	1	
Wädensweil . . .	1	7	2	—	—	5	2	—	4	
Bez. Horgen 1896	9	29	7	1	5	11	6	8	20	
Erlenbach . . .	—	—	2	—	—	—	1	—	1	
Herrliberg . . .	—	2	4	2	—	1	3	1	2	
Hombrechtikon . . .	—	4	4	—	2	2	3	1	3	
Küsnacht . . .	—	2	1	—	—	—	1	—	3	
Männedorf . . .	—	2	2	—	—	—	2	—	3	
Meilen . . .	3	5	4	1	1	4	—	—	4	
Oetweil . . .	1	2	2	—	—	—	—	—	3	
Stäfa . . .	2	4	2	—	—	—	1	—	2	
Uetikon . . .	—	—	1	—	1	—	—	—	2	
Zumikon . . .	1	—	—	1	—	2	—	—	1	
Bez. Meilen 1896	7	21	22	4	4	9	11	2	24	
Bäretsweil . . .	—	2	6	—	2	—	2	—	4	
Bubikon . . .	—	3	4	—	—	1	1	—	2	
Dürnten . . .	—	2	1	—	—	—	1	—	2	
Fischenthal . . .	2	2	3	2	1	—	1	—	2	
Gossau . . .	1	5	3	2	—	—	1	1	1	
Grünigen . . .	—	5	4	—	1	—	—	2	5	

Die Schadenfälle nach Schaden-

Versicherungs- kreise	Tuber- kulose		Andere Infektionskrankheiten					Krankheiten der Verdauungsorgane					
	definitiv konstatirt	Ernährungs- störung ohne be- kannte Ursache	Starrkrampf	Blutvergiftung.	Aktinomykose	Katarrhalieber	Vergiftungen	Bauchentzündg. im Anschl. an Indigestion	Entzündungs- prozesse durch Aufnahme fremder Körper	Akute Blähucht Völle	Chron. Magen- und Darm- krankheiten	Leber- erkrankungen	Brüche Hernien
Hinweil-Hinweil	4	—	—	—	—	—	—	3	1	—	2	1	—
„ -Gyrenbad	2	2	—	1	—	—	—	3	—	1	—	1	—
Rüti	—	—	—	—	—	—	—	—	—	2	2	—	—
Seegräben	5	—	—	—	—	—	—	—	—	—	—	—	—
Wald-Wald	1	—	—	—	1	—	—	—	—	1	—	—	1
„ -Riedt	3	1	—	—	—	—	—	—	—	—	1	—	—
„ -Laupen	—	—	—	—	—	—	—	—	—	—	—	—	—
Wetzikon	9	—	—	1	—	—	—	1	—	—	—	1	—
Bez. Hinweil 1896	72	5	—	3	1	—	—	10	2	7	24	2	2
Dübendorf	23	1	—	—	1	—	—	—	2	—	1	—	—
Egg	15	—	—	—	—	—	—	3	—	1	1	1	—
Fällanden	3	—	—	—	—	—	—	1	—	—	—	—	—
Greifensee	5	—	—	—	—	—	—	—	—	—	—	—	—
Maur	19	1	—	—	—	—	—	1	1	—	3	—	—
Mönchaltorf	5	—	—	—	1	—	—	—	—	1	1	—	—
Schwerzenbach	—	—	—	—	—	—	—	—	—	—	—	—	—
Uster	19	3	—	1	1	—	—	3	—	1	4	—	—
Volketsweil	5	4	—	—	—	—	—	2	—	—	1	—	—
Wangen	8	1	—	1	—	—	—	1	—	1	—	—	—
Bez. Uster 1896	102	10	—	2	3	—	—	11	3	4	11	1	—
Bauma	8	—	—	—	—	—	—	—	—	2	1	—	—
Fehraltorf	6	1	—	—	—	—	—	—	—	1	—	—	—
Hittnau	3	—	—	1	—	—	—	—	2	1	1	—	—
Illnau-Illnau	13	—	—	—	—	—	—	—	—	—	—	—	—
„ -Ottikon	6	2	—	—	—	—	—	1	—	1	—	—	1
Kyburg	3	—	—	—	—	—	—	—	—	—	—	—	—
Lindau	5	2	—	—	—	—	—	2	1	2	—	—	1
Pfäffikon-Pfäffikon	2	—	—	—	—	—	—	1	—	—	1	—	—
„ -Irgenhausen	6	1	—	—	—	—	—	2	—	—	—	—	1
„ -Wällikon	2	—	—	—	1	—	—	—	—	—	1	—	—
Russikon	9	2	—	1	—	—	—	2	2	—	—	—	—
Sternenberg	—	—	—	—	—	—	—	—	1	—	2	—	—
Weisslingen	10	1	—	—	—	—	—	1	2	—	2	—	—
Wildberg	3	—	—	—	—	—	—	1	—	—	—	1	1
Wyla	4	—	—	—	—	—	—	1	—	—	—	—	—
Bez. Pfäffikon 1896	80	9	—	2	1	—	—	11	8	7	9	1	4

Ursachen bei Kühen 1896.

Versicherungs- kreise	Krankheiten der Geschlechts- und Harnorgane						Diverse Krankheiten		
	Schweregeburten	Gebärmutter- leiden im Anschluss a. d. Geburtsakt	Paralytisches Kalbeiber	Nieren-, Blasen- Harnröhrenleid.	Euter- krankheiten	Gelber Galt	der Athmungs- u. Zirkulations- organe	des Nerven- systems	äusserliche Krankheiten inkl. Unfälle
Hinweil-Hinweil	—	4	1	1	—	—	1	—	4
„ -Gyrenbad	—	3	1	1	—	—	1	—	—
Rüti	—	2	—	—	—	1	—	1	—
Seegräben	—	—	—	—	—	1	—	—	1
Wald-Wald	—	1	—	1	1	—	—	—	1
„ -Riedt	—	—	1	1	—	—	1	—	—
„ -Laupen	1	—	1	—	—	—	—	—	2
Wetzikon	—	2	1	—	—	—	2	—	2
Bez. Hinweil 1896	4	31	26	8	5	3	11	4	26
Dübendorf	—	4	—	—	—	1	—	1	4
Egg	—	3	1	—	1	—	1	1	—
Fällanden	—	1	—	1	—	—	—	—	3
Greifensee	—	—	—	—	—	—	1	—	—
Maur	1	3	3	—	3	—	—	—	6
Mönchaltorf	1	—	1	—	—	—	—	—	—
Schwerzenbach	—	—	—	—	—	—	—	—	—
Uster	1	3	5	—	3	—	2	1	3
Volketswil	—	1	2	—	2	2	2	—	2
Wangen	—	1	1	—	1	—	1	1	3
Bez. Uster 1896	3	16	13	1	10	3	7	4	21
Bauma	1	—	4	—	—	3	—	—	—
Fehraltorf	—	1	—	—	—	—	1	2	2
Hittnau	—	—	1	—	—	—	1	—	4
Illnau-Illnau	—	5	1	—	—	—	2	1	—
„ -Ottikon	—	1	—	1	—	—	1	1	1
Kyburg	—	1	1	1	—	—	—	—	—
Lindau	—	—	3	—	—	—	1	—	—
Pfäffikon-Pfäffikon	—	2	2	1	—	—	1	—	1
„ -Irgenhausen	—	2	1	—	1	—	—	1	—
„ -Wallikon	—	—	—	—	—	—	1	—	3
Russikon	—	3	—	1	—	—	3	—	4
Sternenberg	—	3	—	—	—	—	—	—	1
Weisslingen	—	—	5	—	—	—	2	—	3
Wildberg	—	1	—	—	—	—	—	—	—
Wyla	—	1	—	—	—	1	1	—	—
Bez. Pfäffikon 1896	1	20	18	4	1	4	14	5	19

Die Schadenfälle nach Schaden-

Versicherungs- kreise	Tuber- kulose		Andere Infektionskrankheiten					Krankheiten der Verdauungsorgane					
	definitiv konstatirt	Ernährungs- störung ohne be- kannte Ursache	Starrkrampf	Blutvergiftung.	Aktinomykose	Katarrhalieber	Vergiftungen	Bauchfellentzög. im Anschluss an Indigestion	Entzündungs- prozesse durch Aufnahme fremder Körper	Akute Blähsucht Volle	Chron. Magen- und Darm- krankheiten	Leber- erkrankungen	Brüche Hernien
Dorf	1	—	—	—	—	—	—	—	—	—	—	—	—
Feuerthalen	3	—	—	—	—	—	—	—	—	—	—	—	—
Flaach	2	—	—	—	—	—	—	—	1	—	—	—	—
Flurlingen	—	—	—	—	—	—	—	—	—	—	—	—	—
Henggart	4	—	—	—	—	—	—	—	—	1	—	—	—
Humlikon	3	—	—	—	—	—	—	1	—	—	—	—	—
Laufen-Uhwiesen	3	—	—	—	—	—	—	—	—	1	—	—	—
Marthalen	3	—	—	—	—	—	—	1	—	—	—	—	—
Ossingen	2	—	—	2	—	—	—	1	—	1	—	—	—
Rheinau	2	—	—	—	—	—	—	—	—	—	—	—	—
Stammheim, Ober- „ Unter-	1	1	—	—	—	—	—	1	—	—	—	—	—
Thalheim	—	—	—	—	—	—	—	2	—	—	1	—	—
Trüllikon	4	—	—	—	—	—	—	—	—	—	—	—	—
Truttikon	2	—	—	—	—	—	—	—	—	—	—	—	—
Volken	4	—	—	—	—	—	—	1	—	—	—	—	—
Waltalingen	5	—	1	—	—	—	—	—	—	—	—	—	—
Andelfingen 1896	56	3	1	3	—	—	—	8	2	2	6	—	—
Bachenbülach	2	—	—	—	—	—	—	—	—	—	—	—	—
Bassersdorf	4	1	—	—	—	—	—	—	—	—	2	—	—
Bülach	5	1	—	—	—	—	—	3	—	—	2	—	—
Dietlikon	1	—	—	—	—	—	—	—	—	—	—	—	—
Eglisau	—	1	—	—	—	—	—	—	1	—	1	—	—
Embrach, Ober- „ Unter-	3	—	—	—	—	—	—	—	—	—	—	—	—
Freienstein	4	2	—	—	—	—	—	3	—	—	—	—	—
Freienstein	2	1	—	—	—	—	—	1	—	—	1	—	—
Glattfelden	3	—	—	—	—	—	—	1	—	—	1	—	—
Hochfelden	3	—	—	—	—	—	—	—	—	—	—	—	—
Höri	2	—	—	—	—	—	—	—	—	—	—	—	—
Hüntwangen	2	—	—	—	—	—	—	—	—	1	—	—	—
Kloten-Kloten	2	—	—	1	1	—	—	—	—	—	—	—	—
„ -Gerlisberg	—	—	—	—	—	—	—	—	—	—	—	—	—
Lufingen	—	1	—	—	—	—	—	—	—	—	—	—	—
Nürensdorf	3	1	—	—	—	—	—	—	1	1	—	—	—
Opfikon	4	—	1	—	—	—	—	1	—	—	2	—	—
Rafz	1	—	—	—	—	—	—	—	3	1	—	—	—
Rieden	2	—	1	—	—	—	3	1	—	—	1	—	—
Rorbas	3	1	—	—	—	—	—	1	—	—	—	—	—

Die Schadenfälle nach Schaden-

Versicherungskreise	Tuberkulose		Andere Infektionskrankheiten					Krankheiten der Verdauungsorgane					
	definitiv konstatiert	Ernährungsstörung ohne bekannte Ursache	Starrkrampf	Blutvergiftung	Aktinomykose	Katarrhalieber	Vergiftungen	Bauchfellentz. im Anschluss an Indigestion	Entzündungsprozesse durch Aufnahme fremder Körper	Akute Blähsucht Völle	Chron. Magen- und Darmkrankheiten	Lebererkrankungen	Brüche Hernien
Wallisellen . . .	3	2	—	—	—	—	—	—	—	—	2	—	—
Wasterkingen . .	2	—	—	—	—	—	—	—	—	—	—	—	—
Winkel-Winkel . .	2	—	—	—	—	—	—	—	—	—	—	—	—
„ -Eschenmosen . .	2	—	—	—	—	—	—	—	—	—	—	—	—
Wyl	1	—	—	—	—	—	—	—	—	—	—	—	—
Bez. Bülach 1896	56	11	2	1	1	—	3	10	6	3	12	—	—
Affoltern	3	—	—	—	—	—	—	—	—	1	2	—	—
Bachs	2	2	—	—	—	—	—	—	—	—	—	—	—
Boppelsen	2	—	—	—	—	—	—	—	—	—	—	—	—
Buchs	1	—	—	—	—	—	—	1	—	—	—	—	—
Dällikon	—	—	1	—	—	—	—	—	—	—	—	—	—
Dänikon	1	1	—	—	—	—	—	—	—	—	—	—	—
Dielsdorf	2	—	—	—	—	—	—	—	—	—	—	—	—
Hüttikon	—	—	—	—	—	—	—	—	—	—	—	—	—
Neerach	—	—	—	—	—	—	—	1	—	—	—	—	—
Niederglatt . . .	1	—	—	—	—	—	—	—	—	—	2	—	—
Niederhasli . . .	6	—	—	—	—	—	—	—	—	—	—	—	—
Niederweningen .	—	—	1	—	—	—	—	—	—	—	—	—	—
Oberglatt	1	1	—	—	—	—	—	—	—	—	—	—	—
Oberweningen . .	—	—	—	—	—	—	—	—	—	1	—	—	—
Otelfingen	1	—	—	—	—	—	—	—	—	—	—	—	—
Raat	2	—	—	—	—	—	—	—	—	—	—	—	—
Regensberg	—	1	—	—	—	—	—	—	—	1	—	—	—
Regensdorf	2	1	—	—	—	—	—	—	—	—	1	—	—
Rümlang	4	—	—	—	—	—	—	—	—	—	—	—	—
Schleimikon . . .	1	3	—	—	—	—	—	—	—	1	—	—	—
Schöfflisdorf . .	3	1	—	—	—	—	—	—	—	—	—	—	—
Stadel	2	—	—	—	—	—	—	—	1	—	1	—	—
Steinmaur	3	1	—	—	—	—	—	—	—	—	—	—	—
Weiach	1	2	—	—	—	—	—	1	—	—	1	—	—
Windlach	3	—	—	—	—	—	—	—	—	—	—	—	—
Bez. Dielsdorf 1896	41	13	2	—	—	—	—	3	1	4	7	—	—

Ursachen bei Kühen 1896.

Versicherungs- kreise	Krankheiten der Geschlechts- und Harnorgane						Diverse Krankheiten		
	Schweregeburten	Gebärmutter- leiden im Anschluss an d. Geburtsakt	Paralytisches Kalbefieber	Nieren-, Blasen-, Harnröhrenleid.	Euter- krankheiten	Gelber Galt	der Athmungs- u. Zirkulations- organe	des Nerven- systems	äusserliche Krankheiten inkl. Unfälle
Wallisellen . . .	—	—	1	—	—	—	—	1	
Wasterkingen . .	—	—	—	—	—	—	—	—	
Winkel-Winkel . .	—	—	—	—	—	—	1	—	
-Eschenmosen . .	—	—	—	—	—	—	—	—	
Wyl	—	1	—	—	—	—	2	1	
Bez. Bülach 1896	3	14	5	1	—	1	10	20	
Affoltern	1	—	—	—	—	—	—	—	
Bachs	1	1	—	—	—	—	—	1	
Boppelsen	—	1	—	—	—	—	—	—	
Buchs	—	—	—	—	—	1	1	—	
Dällikon	—	—	—	—	—	1	—	—	
Dänikon	—	—	—	—	—	—	—	—	
Dielsdorf	—	2	1	—	—	—	1	1	
Hüttikon	—	—	—	—	—	—	—	—	
Neerach	—	—	—	—	—	—	—	—	
Niederglatt	—	—	—	—	—	—	—	—	
Niederhasli	—	2	—	—	—	—	1	—	
Niederweningen . .	—	1	—	—	—	2	—	3	
Oberglatt	—	1	—	—	—	—	—	1	
Oberweningen . . .	—	—	—	—	—	—	—	—	
Otelfingen	—	1	—	1	—	1	—	1	
Raat	—	—	—	—	—	—	—	—	
Regensberg	—	—	—	—	—	—	—	—	
Regensdorf	—	—	—	—	—	—	—	3	
Rümlang	1	—	—	—	—	—	2	2	
Schleinikon	—	1	—	—	—	—	—	1	
Schöfflisdorf . . .	—	—	—	—	—	—	—	1	
Stadel	—	—	—	—	—	—	—	—	
Steinmaur	—	—	—	—	1	1	—	—	
Weiach	—	—	—	1	—	1	1	1	
Windlach	—	—	—	—	—	—	—	2	
Bez. Dielsdorf 1896	3	10	1	2	—	7	6	17	

Die Schadenfälle nach Schaden-

Versicherungskreise	Rekapitulation der Hauptgruppen							Total
	Tuberkulose	Andere Infektionskrankheiten	Krankheiten					
			der Verdauungsorgane	der Geschlechts- und Harnorgane	der Atmungs- und Zirkul.-Organe	des Nervensystems	Leichterliche inkl. Unfälle	
Zürich II . . .	5	—	4	2	—	—	—	11
III . . .	10	—	4	11	—	1	1	27
IV . . .	3	1	1	1	—	—	—	6
V . . .	8	—	3	9	—	2	—	22
Zürich Stadt	26	1	12	23	—	3	1	66
Aesch . . .	3	—	1	2	—	—	2	8
Albisrieden . . .	6	—	—	5	—	—	1	12
Altstetten . . .	4	—	1	1	—	—	1	7
Birmensdorf . . .	5	—	1	1	2	—	—	9
Dietikon . . .	4	—	1	6	—	—	1	12
Engstringen, Ober-	1	—	1	—	1	—	1	4
„ Unter-	3	—	—	2	1	—	—	6
Geroldswil . . .	1	—	—	1	—	—	1	3
Höngg . . .	5	—	4	1	—	—	1	11
Oerlikon . . .	2	—	—	1	—	—	—	3
Oetwil . . .	—	—	—	—	—	—	—	—
Schlieren . . .	5	—	—	—	1	—	—	6
Schwamending.	3	—	—	5	1	1	2	12
Seebach . . .	11	—	1	3	—	2	1	18
Uitikon . . .	8	—	2	—	2	—	2	14
Urdorf, Nieder-	1	—	—	—	—	—	—	1
„ Ober-	—	—	—	1	—	—	1	2
Weiningen . . .	3	—	1	—	2	—	1	7
Wytikon . . .	1	2	—	4	—	—	—	7
Zollikon . . .	8	1	—	3	—	—	—	12
Bez. Zürich 1896	100	4	25	59	10	6	16	220
Aeugst . . .	7	—	1	4	1	—	1	14
Affoltern . . .	17	—	3	6	—	—	—	26
Bonstetten . . .	5	—	—	1	1	—	2	9
Hausen . . .	9	—	3	6	—	—	—	18
Hedingen . . .	8	—	1	1	—	1	1	12
Kappel . . .	4	—	—	2	—	—	—	6
Knonau . . .	6	—	1	3	2	—	1	13
Maschwanden . . .	9	—	2	—	—	—	2	13
Mettmenstetten	19	—	2	4	2	1	1	29
Obfelden . . .	10	—	5	5	1	—	1	22
Ottenbach . . .	10	—	1	—	—	—	2	13

Ursachen bei Kühen 1896.

Versicherungs- kreise	Rekapitulation der Hauptgruppen							Total
	Tuber- kulose	Andere Infek- tions- krank- heiten	Krankheiten					
			der Vor- dau- ungs- organe	der Geschlechts- und Harn- organe	der At- mungs- und Zirkul- Organe	des Nerven- systems	Aeusser- liche inkl. Un- fälle	
Riffersweil . .	11	—	2	1	—	—	1	15
Stallikon . .	1	—	1	4	—	—	2	8
Wettswil . .	1	—	—	3	—	1	—	5
Bez. Affoltern 1896	117	—	22	40	7	3	14	203
Adlisweil . .	7	—	2	2	—	1	1	13
Hirzel . . .	9	—	2	5	1	—	3	20
Horgen . . .	14	—	3	7	1	—	2	27
Hütten . . .	9	—	3	8	—	—	6	26
Kilchberg . .	2	—	—	2	—	3	—	7
Langnau . .	2	—	2	6	—	2	1	13
Oberrieden . .	—	—	2	—	—	—	—	2
Richtersweil . .	8	1	2	8	—	1	1	21
Rüschlikon . .	1	—	—	—	1	—	—	2
Schönenberg . .	9	1	1	6	1	—	1	19
Thalweil . . .	6	—	3	3	—	1	1	14
Wädensweil . .	20	—	17	15	2	—	4	58
Bez. Horgen 1896	87	2	37	62	6	8	20	222
Erlenbach . .	5	1	2	2	1	—	1	12
Herrliberg . .	11	—	3	9	3	1	2	29
Hombrechtikon	8	—	4	12	3	1	3	31
Küsnacht . .	9	1	1	3	1	—	3	18
Männedorf . .	2	—	—	4	2	—	3	11
Meilen . . .	10	1	10	18	—	—	4	43
Oetweil . . .	8	—	1	5	—	—	3	17
Stäfa . . .	11	—	4	8	1	—	2	26
Uetikon . . .	2	—	1	2	—	—	2	7
Zumikon . . .	2	—	2	4	—	—	1	9
Bez. Meilen 1896	68	3	28	67	11	2	24	203
Bäretswil . .	6	—	6	10	2	—	4	28
Bubikon . . .	7	—	4	8	1	—	2	22
Dürnten . . .	6	—	—	3	1	—	2	12
Fischenthal . .	6	—	4	10	1	—	2	23
Gossau . . .	16	1	6	11	1	1	1	37
Grünigen . .	9	—	7	10	—	2	5	33

Die Schadenfälle nach Schaden-

Versicherungs- kreise	Rekapitulation der Hauptgruppen							Total
	Tuber- kulose	Andere Infek- tions- krank- heiten	Krankheiten					
			der Ver- dau- ungs- organe	der Geschlechts- und Harn- organe	der At- mungs- und Zirkul- organe	des Nerven- systems	leusser- liche inkl. Un- fälle	
Hinweil-Hinweil	4	—	7	6	1	—	4	22
„ -Gyrenbad	4	1	4	5	1	—	—	15
Rüti	—	—	4	3	—	1	—	8
Seegräben . . .	5	—	—	1	—	—	1	7
Wald-Wald . . .	1	1	2	3	—	—	1	8
„ -Riedt	4	—	1	2	1	—	—	8
„ -Laupen . . .	—	—	—	2	—	—	2	4
Wetzikon	9	1	2	3	2	—	2	19
Bez. Hinweil 1896	77	4	47	77	11	4	26	246
Dübendorf . . .	24	1	3	5	—	1	4	38
Egg	15	—	6	5	1	1	—	28
Fällanden . . .	3	—	1	2	—	—	3	9
Greifensee . . .	5	—	—	—	1	—	—	6
Maur	20	—	5	10	—	—	6	41
Mönchaltorf . .	5	1	2	2	—	—	—	10
Schwerzenbach	—	—	—	—	—	—	—	—
Uster	22	2	8	12	2	1	3	50
Volketswil . . .	9	—	3	7	2	—	2	23
Wangen	9	1	2	3	1	1	3	20
Bez. Uster 1896	112	5	30	46	7	4	21	225
Bauma	8	—	3	8	—	—	—	19
Fehraltorf . . .	7	—	1	1	1	2	2	14
Hittnau	3	1	4	1	1	—	4	14
Illnau-Illnau . .	13	—	—	6	2	1	—	22
„ -Ottikon . . .	8	—	3	2	1	1	1	16
Kyburg	3	—	—	3	—	—	—	6
Lindau	7	—	6	3	1	—	—	17
Pfäffikon-Pfäffikon	2	—	2	5	1	—	1	11
„ -Irgenhausen	7	—	3	4	—	1	—	15
„ -Wallikon . . .	2	1	1	—	1	—	3	8
Russikon	11	1	4	4	3	—	4	27
Sternenberg . . .	—	—	3	3	—	—	1	7
Weisslingen . . .	11	—	5	5	2	—	3	26
Wildberg	3	—	3	1	—	—	—	7
Wyla	4	—	2	2	1	—	—	9
Bez. Pfäffikon 1896	89	3	40	48	14	5	19	218

Ursachen bei Kühen 1896.

Versicherungs- kreise	Rekapitulation der Hauptgruppen						Total	
	Tuber- kulose	Andere Infek- tions- krank- heiten	Krankheiten					
			der Ver- dau- ungs- organe	der Geschlechts- und Harn- organe	der At- mungs- und Zirkul- Organe	des Nerven- systems		Jen- ser- liche inkl. Un- fälle
Altikon . . .	1	—	—	1	—	1	1	4
Bertschikon-Bertschikon . . .	3	—	2	3	—	1	—	9
„ -Gundetswil . . .	2	—	3	1	—	—	1	7
Brütten . . .	6	—	1	3	—	—	—	10
Dägerlen . . .	6	—	1	1	—	—	—	8
Dättlikon . . .	—	—	1	—	—	—	—	1
Dynhard . . .	5	1	—	—	—	—	1	7
Elgg . . .	8	—	1	2	1	1	4	17
Ellikon . . .	2	—	1	1	—	—	—	4
Elsau-Scholikon . . .	6	—	2	4	—	2	1	15
Hagenbuch . . .	3	—	1	2	—	—	3	9
Hettlingen . . .	3	—	—	1	—	—	—	4
Hofstetten . . .	—	—	1	4	—	—	1	6
Neftenbach . . .	8	—	5	—	1	—	1	15
Oberwinterthur-Oberwihur . . .	7	—	3	4	3	—	1	18
„ -Stadel-Grundhof . . .	6	1	1	3	—	—	3	14
Pfungen . . .	1	—	2	—	—	—	1	4
Rickenbach . . .	1	—	2	1	—	—	—	4
Schlatt . . .	6	—	3	1	—	—	4	14
Seen-Dorf . . .	6	—	4	5	—	—	3	18
„ -Eidberg . . .	5	—	2	3	—	—	—	10
Seuzach . . .	4	—	1	5	—	—	1	11
Töss . . .	2	—	—	2	—	—	—	4
Turbenthal-Turbenthal . . .	5	—	—	2	—	1	1	9
„ -Neubrunn . . .	1	—	2	1	—	—	—	4
„ -Tablat . . .	2	—	1	2	—	—	—	5
Veltheim . . .	4	—	—	1	—	—	—	5
Wiesendangen . . .	1	—	1	3	—	—	3	8
Winterthur . . .	14	—	1	4	—	—	1	20
Wülflingen . . .	8	—	1	2	1	—	2	14
Zell . . .	11	1	3	5	—	—	1	21
Winterthur 1896	137	3	46	67	6	6	34	299
Adlikon . . .	6	—	1	1	—	1	—	9
Andelfingen, Gross- . . .	2	—	1	—	2	—	—	5
„ Klein- . . .	5	—	1	3	1	—	—	10
Benken . . .	3	—	3	1	—	—	1	8
Berg . . .	1	—	—	—	—	1	2	4
Buch . . .	2	—	—	1	—	—	1	4
Dachsen . . .	—	1	—	—	—	—	—	1

Die Schadenfälle nach Schaden-

Versicherungskreise	Rekapitulation der Hauptgruppen							Total
	Tuberkulose	Andere Infektionskrankheiten	Krankheiten					
			der Verdauungsorgane	der Geschlechts- und Harnorgane	der Atmungs- und Zirkul.-Organe	des Nerven-systems	ausserliche inkl. Unfälle	
Dorf	1	—	—	2	—	—	—	3
Feuerthalen	3	—	—	—	1	—	—	4
Flaach	2	—	1	1	—	—	—	4
Flurlingen	—	—	—	1	—	—	—	1
Henggart	4	—	1	1	—	—	—	6
Humlikon	3	—	1	—	1	—	—	5
Laufen-Uhriesen	3	—	1	2	—	—	—	6
Marthalen	3	—	1	—	—	1	1	6
Ossingen	2	—	2	—	1	—	—	5
Rheinau	2	2	—	—	—	—	—	4
Stammheim, Ober-	1	—	1	2	1	2	1	8
„ „ „ „ „ Unter-	1	—	2	1	—	—	1	5
Thalheim	—	—	1	—	—	—	2	3
Trüllikon	4	—	—	3	—	1	1	9
Truttikon	2	—	—	—	—	1	2	5
Volken	4	—	1	—	—	1	—	6
Waltalingen	5	1	—	2	—	—	—	8
Andelfingen 1896	59	4	18	21	7	8	12	129
Bachenbülach	2	—	—	1	—	—	—	3
Bassersdorf	5	—	2	2	—	—	1	10
Bülach	6	—	5	—	—	—	1	12
Dietlikon	1	—	—	1	—	1	—	3
Eglisau	1	—	2	1	—	—	2	6
Embrach-, Ober-	3	—	—	2	1	—	2	8
„ „ „ „ „ Unter-	6	—	3	—	—	—	—	9
Freienstein	3	—	2	2	—	—	1	8
Glattfelden	3	—	2	2	—	—	2	9
Hochfelden	3	—	—	—	—	—	—	3
Höri	2	—	—	—	—	1	3	6
Hüntwangen	2	—	1	1	1	—	—	5
Kloten-Kloten	2	2	—	2	—	1	1	8
„ „ „ „ „ -Gerlisberg	—	—	—	1	—	1	1	3
Lufingen	1	—	—	1	—	—	1	3
Nürensdorf	4	—	2	—	—	1	3	10
Opfikon	4	1	3	1	2	—	—	11
Rafz	1	—	4	3	—	—	—	8
Rieden	2	4	2	2	—	—	—	10
Rorbas	4	—	1	—	—	2	—	7

Ursachen bei Kühen 1896.

Versicherungskreise	Rekapitulation der Hauptgruppen							Total
	Tuberkulose	Andere Infektionskrankheiten	Krankheiten					
			der Verdauungsorgane	der Geschlechts- und Harnorgane	der Atmungs- und Zirkul- Organe	des Nervensystems	außerliche inkl. Unfälle	
Wallisellen . . .	5	—	2	1	—	—	1	9
Wasterkingen . .	2	—	—	—	—	—	—	2
Winkel-Winkel . .	2	—	—	—	—	1	—	3
-Eschenmosen	2	—	—	—	—	—	—	2
Wyl	1	—	—	1	—	2	1	5
Bez. Bülach 1896	67	7	31	24	4	10	20	163
Affoltern . . .	3	—	3	1	—	—	—	7
Bachs	4	—	—	2	—	—	1	7
Boppelsen . . .	2	—	—	1	—	—	—	3
Buchs	1	—	1	—	1	1	—	4
Dällikon	—	1	—	—	1	—	—	2
Dänikon	2	—	—	—	—	—	—	2
Dielsdorf	2	—	—	3	—	1	1	7
Hüttikon	—	—	—	—	—	—	—	—
Neerach	—	—	1	—	—	—	—	1
Niederglatt . . .	1	—	2	—	—	—	—	3
Niederhasli . . .	6	—	—	2	—	1	—	9
Niederweningen .	—	1	—	1	2	—	3	7
Oberglatt	2	—	—	1	—	—	1	4
Oberweningen . .	—	—	1	—	—	—	—	1
Otelfingen	1	—	—	2	1	—	1	5
Raat	2	—	—	—	—	—	—	2
Regensberg	1	—	1	—	—	—	—	2
Regensdorf	3	—	1	—	—	—	3	7
Rümlang	4	—	—	1	—	2	2	9
Schleinikon	4	—	1	1	—	—	1	7
Schöfflisdorf . .	4	—	—	—	—	—	1	5
Stadel	2	—	2	—	—	—	—	4
Steinmaur	4	—	—	1	1	—	—	6
Weiach	3	—	2	1	1	1	1	9
Windlach	3	—	—	—	—	—	2	5
Bez. Dielsdorf 1896	54	2	15	17	7	6	17	118

II. Klein-

1. Zahl und Schätzungswert der versicherten Tiere

Versicherungskreise	Schweine		Schafe		Ziegen		Total	
	Zahl	Wert Fr.	Zahl	Wert Fr.	Zahl	Wert Fr.	Zahl	Wert Fr.
Zürich III	5	185	—	—	3	100	8	285
„ IV	2	100	—	—	2	80	4	180
„ V	2	100	—	—	9	450	11	550
Zürich Stadt	9	385	—	—	14	630	23	1,015
Altstetten	5	180	—	—	1	50	6	230
Birmensdorf	46	3,470	—	—	10	285	56	3,755
Dietikon	2	150	—	—	126	4,035	128	4,185
Engstringen, Ober-	10	1,980	—	—	4	180	14	2,160
„ Unter-	2	170	—	—	—	—	2	170
Höngg	—	—	—	—	23	1,150	23	1,150
Oetwil	25	2,510	—	—	—	—	25	2,510
Schlieren	—	—	—	—	22	775	22	775
Schwamendingen	19	1,385	—	—	—	—	19	1,385
Seebach	—	—	—	—	1	40	1	40
Urdorf, Nieder-	—	—	—	—	4	175	4	175
„ Ober-	5	210	—	—	12	200	17	410
Wytikon	2	250	—	—	—	—	2	250
Zollikon	3	60	—	—	—	—	3	60
Bezirk Zürich 1896	128	10,750	—	—	217	7,520	345	18,270
Bonstetten	—	—	—	—	20	1,010	20	1,010
Wetzwil	5	290	—	—	11	350	16	640
Bezirk Affoltern 1896	5	290	—	—	31	1,360	36	1,650
Horgen	—	—	—	—	1	30	1	30
Langnau	—	—	—	—	6	300	6	300
Richterswil	2	270	—	—	4	200	6	470
Bezirk Horgen 1896	2	270	—	—	11	530	13	800
Hombrechtikon	—	—	—	—	9	405	9	405
Küsnacht	4	200	—	—	12	600	16	800
Meilen	4	240	—	—	34	1,700	38	1,940
Stäfa	—	—	—	—	3	110	3	110
Uetikon	—	—	—	—	3	130	3	130
Zumikon	—	—	—	—	5	215	5	215
Bezirk Meilen 1896	8	440	—	—	66	3,160	74	3,600

vieh.

nach den einzelnen Gattungen 1896.

Versicherungs- kreise	Schweine		Schafe		Ziegen		Total	
	Zahl	Wert Fr.	Zahl	Wert Fr.	Zahl	Wert Fr.	Zahl	Wert Fr.
Bäretswil	—	—	—	—	3	95	3	95
Bubikon	—	—	—	—	4	200	4	200
Fiscenthal	—	—	—	—	1	30	1	30
Gossau	4	650	—	—	40	2,000	44	2,650
Grüningen	—	—	—	—	27	1,150	27	1,150
Seegräben	3	450	—	—	—	—	3	450
Bezirk Hinweil 1896	7	1,100	—	—	75	3,475	82	4,575
Dübendorf	21	3,150	—	—	40	2,000	61	5,150
Egg	1	220	—	—	12	430	13	650
Fällanden	6	340	—	—	10	460	16	800
Mönchaltorf	2	400	—	—	3	115	5	515
Schwerzenbach	1	200	—	—	2	100	3	300
Uster	8	1,140	—	—	6	240	14	1,380
Wangen	—	—	—	—	9	400	9	400
Bezirk Uster 1896	39	5,450	—	—	82	3,745	121	9,195
Bauma	3	105	—	—	19	665	22	770
Fehraltorf	—	—	—	—	2	100	2	100
Hittnau	5	750	—	—	27	1,350	32	2,100
Illnau-Illnau	5	290	—	—	18	630	23	920
„ -Ottikon	—	—	—	—	3	80	3	80
Kyburg	—	—	—	—	9	270	9	270
Lindau	98	5,975	—	—	71	2,485	169	8,460
Pfäffikon-Irgenhausen	28	3,150	—	—	175	8,750	203	11,900
Weisslingen	4	210	—	—	18	455	22	665
Wildberg	2	320	—	—	—	—	2	320
Wyla	—	—	—	—	17	650	17	650
Bezirk Pfäffikon 1896	145	10,800	—	—	359	15,435	504	26,235
Altikon	9	500	—	—	15	485	24	985
Bertschikon-Bertschikon	71	7,100	—	—	38	1,900	109	9,000
„ -Gundetswil	1	50	—	—	6	155	7	205
Dättlikon	12	800	—	—	19	480	31	1,280
Dynhard	4	600	—	—	4	200	8	800
Elgg	67	8,335	4	193	123	6,327	194	14,855
Ellikon	34	2,421	—	—	14	969	48	3,390
Elsau-Schottikon	6	1,150	—	—	111	3,810	117	4,960
Hagenbuch	108	16,200	—	—	44	2,200	152	18,400

Zahl und Schatzungswert der versicherten Tiere

Versicherungskreise	Schweine		Schafe		Ziegen		Total	
	Zahl	Wert Fr.	Zahl	Wert Fr.	Zahl	Wert Fr.	Zahl	Wert Fr.
Hettlingen	149	14,700	—	—	45	2,200	194	16,900
Hofstetten	—	—	—	—	13	650	13	650
Neftenbach	235	20,160	—	—	95	3,625	330	23,785
Oberwinterthur-Oberwinterthur	27	1,785	—	—	58	1,790	85	3,575
„ -Stadel-Grundhof	161	16,600	—	—	17	850	178	17,450
Pfungen	77	7,700	—	—	83	3,320	160	11,020
Rickenbach	63	5,550	—	—	13	370	76	5,920
Schlatt	10	1,170	—	—	20	450	30	1,620
Seen-Eidberg	6	900	—	—	4	145	10	1,045
Seuzach	6	780	—	—	5	250	11	1,030
Töss	4	180	—	—	8	230	12	410
Turbenthal-Tablat	—	—	—	—	12	390	12	390
Wiesendangen	101	8,085	—	—	73	2,170	174	10,255
Winterthur	4	300	—	—	7	210	11	510
Wülflingen	51	2,730	—	—	69	2,070	120	4,800
Zell	9	465	—	—	27	810	36	1,275
Bez. Winterthur 1896	1,215	118,261	4	193	923	36,056	2,142	154,510
Adlikon	6	860	—	—	—	—	6	860
Andelfingen, Klein-	220	24,000	—	—	96	4,800	316	28,800
Benken	224	22,860	—	—	46	1,840	270	24,700
Dachsen	8	650	—	—	16	800	24	1,450
Dorf	6	425	—	—	—	—	6	425
Flaach	—	—	—	—	174	3,940	174	3,940
Flurlingen	32	3,200	—	—	—	—	32	3,200
Henggart	108	9,040	—	—	28	820	136	9,860
Humlikon	69	5,360	—	—	17	515	86	5,875
Laufen-Uhwiesen	202	20,200	—	—	96	4,800	298	25,000
Marthalen	204	21,000	—	—	16	430	220	21,430
Ossingen	286	28,900	—	—	51	2,550	337	31,450
Stammheim, Ober-	19	2,700	—	—	47	2,350	66	5,050
„ Unter-	4	760	—	—	46	1,430	50	2,190
Trüllikon	236	14,880	—	—	124	4,750	360	19,630
Truttikon	11	550	—	—	15	750	26	1,300
Bez. Andelfingen 1896	1,635	155,385	—	—	772	29,775	2,407	185,160
Bachenbülach	5	450	—	—	16	800	21	1,250
Bassersdorf	10	1,000	—	—	—	—	10	1,000
Bülach	2	300	—	—	28	510	30	810
Dietlikon	3	550	—	—	—	—	3	550
Eglisau	7	1,270	—	—	16	800	23	2,070
Embrach, Ober-	2	330	—	—	26	1,300	28	1,630
„ Unter-	13	2,320	—	—	22	770	35	3,090
Freienstein	29	2,250	—	—	38	900	67	3,150

nach den einzelnen Gattungen 1896.

Versicherungskreise	Schweine		Schafe		Ziegen		Total	
	Zahl	Wert Fr.	Zahl	Wert Fr.	Zahl	Wert Fr.	Zahl	Wert Fr.
Glattfelden	34	2,910	—	—	112	3,585	146	6,495
Hochfelden	38	3,800	—	—	32	1,450	70	5,250
Höri	8	900	—	—	52	2,470	60	3,370
Hüntwangen	41	3,690	—	—	75	4,950	116	8,640
Kloten-Kloten	17	2,955	—	—	41	1,080	58	4,035
„ -Gerlisberg	16	2,170	—	—	6	170	22	2,340
Lufingen	2	400	—	—	6	260	8	660
Nürensdorf	8	1,650	—	—	—	—	8	1,650
Opfikon	4	200	—	—	9	450	13	650
Rafz	13	2,480	—	—	112	3,360	125	5,840
Rieden	6	380	—	—	24	805	30	1,185
Rorbas	12	760	—	—	57	1,655	69	2,415
Wasterkingen	22	1,230	—	—	82	4,100	104	5,330
Winkel-Winkel	65	4,600	—	—	58	2,310	123	6,910
„ -Eschenmosen	—	—	—	—	11	340	11	340
Wyl	26	3,950	—	—	40	2,000	66	5,950
Bezirk Bülach 1896	383	40,545	—	—	863	34,065	1,246	74,610
Affoltern	24	3,600	—	—	9	260	33	3,860
Bachs	154	16,400	—	—	36	1,800	190	18,200
Boppelsen	18	1,115	—	—	17	580	35	1,695
Buchs	75	5,185	—	—	55	2,035	130	7,220
Dällikon	—	—	—	—	12	600	12	600
Dänikon	6	100	—	—	10	225	16	325
Dielsdorf	6	1,080	—	—	46	1,550	52	2,630
Hüttikon	21	1,040	—	—	2	70	23	1,110
Neerach	35	2,320	—	—	43	1,460	78	3,780
Niederglatt	45	1,820	—	—	36	690	81	2,510
Niederhasli	82	8,260	3	94	157	4,731	242	13,035
Niederweningen	35	1,555	6	150	46	1,610	87	3,315
Oberglatt	166	11,565	—	—	25	875	191	12,440
Oberweningen	3	400	—	—	62	2,795	65	3,195
Otelfingen	96	4,950	—	—	27	1,350	123	6,300
Raat	—	—	—	—	33	970	33	970
Regensberg	3	590	—	—	23	1,130	26	1,720
Regensdorf	13	1,300	3	90	9	360	25	1,750
Rümlang	117	17,000	—	—	90	500	207	17,500
Schleinikon	8	850	—	—	70	2,400	78	3,250
Schöfflisdorf	8	1,180	—	—	17	540	25	1,720
Stadel	42	2,730	—	—	28	1,160	70	3,890
Steinmaur	13	2,145	—	—	59	1,905	72	4,050
Weiach	28	4,175	—	—	41	2,050	69	6,225
Windlach	—	—	—	—	59	1,923	59	1,923
Bezirk Dielsdorf 1896	998	89,360	12	334	1,012	33,569	2,022	123,263

2. Zahl und Wertbetrag der Schadenfälle

Versicherungskreise	Schweine			Schafe			Ziegen		
	Zahl	Wert	Schadenbetrag	Zahl	Wert	Schadenbetrag	Zahl	Wert	Schadenbetrag
		Fr.	Fr.		Fr.	Fr.		Fr.	
Zürich III . . .	2	200	30	—	—	—	—	—	—
„ IV . . .	—	—	—	—	—	—	1	40	25
Zürich Stadt	2	200	30	—	—	—	1	40	25
Altstetten . . .	3	360	101	—	—	—	—	—	—
Birmensdorf . . .	—	—	—	—	—	—	1	25	14
Dietikon . . .	1	100	60	—	—	—	8	360	214
Engstringen, Ober- Höngg . . .	—	—	—	—	—	—	1	40	15
Schwamendingen	3	320	74	—	—	—	—	—	—
Urdorf, Ober-	—	—	—	—	—	—	3	120	90
Bez. Zürich 1896	9	980	265	—	—	—	15	635	407
Bonstetten . . .	—	—	—	—	—	—	5	240	178
Bez. Affoltern 1896	—	—	—	—	—	—	5	240	178
Richtersweil . . .	—	—	—	—	—	—	1	40	25
Bez. Horgen 1896	—	—	—	—	—	—	1	40	25
Stäfa . . .	—	—	—	—	—	—	1	35	35
Uetikon . . .	—	—	—	—	—	—	1	28	13
Bez. Meilen 1896	—	—	—	—	—	—	2	63	48
Gossau . . .	—	—	—	—	—	—	4	140	100
Grünigen . . .	—	—	—	—	—	—	3	125	85
Seegräben . . .	2	127	127	—	—	—	—	—	—
Bez. Hinweil 1896	2	127	127	—	—	—	7	265	185
Dübendorf . . .	—	—	—	—	—	—	5	156	120
Egg . . .	—	—	—	—	—	—	1	50	28
Fällanden . . .	—	—	—	—	—	—	4	200	148
Mönchaltorf . . .	—	—	—	—	—	—	1	35	33
Schwerzenbach . . .	—	—	—	—	—	—	1	45	40
Uster . . .	1	130	32	—	—	—	—	—	—
Bez. Uster 1896	1	130	32	—	—	—	12	486	369

nach den Gattungen der Tiere 1896.

Versicherungskreise	Schweine			Schafe			Ziegen		
	Zahl	Wert Fr.	Schaden betrag Fr.	Zahl	Wert Fr.	Schaden betrag Fr.	Zahl	Wert Fr.	Schaden betrag Fr.
Bauma	—	—	—	—	—	—	2	70	40
Hittnau	—	—	—	—	—	—	3	95	44
Illnau-Illnau	—	—	—	—	—	—	1	45	28
Lindau	3	276	59	—	—	—	2	70	63
Pfäffikon-Irgenhausen	1	40	19	—	—	—	11	375	157
Weisslingen	—	—	—	—	—	—	2	75	60
Bez. Pfäffikon 1896	4	316	78	—	—	—	21	730	392
Altikon	1	85	85	—	—	—	—	—	—
Bertschikon-Bertschikon	4	245	203	—	—	—	4	145	102
Dynhard	1	150	74	—	—	—	1	40	30
Elgg	1	160	76	—	—	—	9	277	193
Ellikon	6	362	156	—	—	—	1	50	43
Elsau-Schottikon	—	—	—	—	—	—	9	350	325
Hagenbuch	2	98	23	—	—	—	6	208	185
Hettlingen	3	170	170	—	—	—	—	—	—
Hofstetten	2	232	109	—	—	—	2	73	62
Nefenbach	9	745	343	—	—	—	7	255	231
Oberwinterthur-Oberwthur	1	30	30	—	—	—	3	90	86
„ -Stadel-Grundhof	1	86	8	—	—	—	—	—	—
Pfungen	—	—	—	—	—	—	5	200	177
Rickenbach	3	102	102	—	—	—	—	—	—
Schlatt	1	70	35	—	—	—	2	75	74
Seen-Eidberg	—	—	—	—	—	—	1	25	22
Turbenthal-Tablat	—	—	—	—	—	—	1	30	17
Wiesendangen	2	145	55	—	—	—	1	40	24
Winterthur	1	40	40	—	—	—	—	—	—
Wülflingen	2	110	53	—	—	—	5	135	113
Zell	—	—	—	—	—	—	3	90	67
Winterthur 1896	40	2,830	1,562	—	—	—	60	2,083	1,751
Andelfingen, Klein-	4	277	61	—	—	—	6	209	197
Benken	1	122	122	—	—	—	3	123	109
Dachsen	—	—	—	—	—	—	1	30	30
Flaach	—	—	—	—	—	—	11	240	224
Flurlingen	1	68	21	—	—	—	—	—	—
Henggart	—	—	—	—	—	—	4	125	108
Laufen-Uhwiesen	5	390	382	—	—	—	7	245	230
Ossingen	—	—	—	—	—	—	2	45	35
Stammheim, Ober-	—	—	—	—	—	—	4	124	115
Trüllikon	5	175	166	—	—	—	6	220	186
Andelfingen 1896	16	1,032	752	—	—	—	44	1,361	1,234

Zahl und Wertbetrag der Schadenfälle nach den Gattungen der Tiere 1896.

Versicherungskreise	Schweine			Schafe			Ziegen		
	Zahl	Wert Fr.	Schaden betrag Fr.	Zahl	Wert Fr.	Schaden betrag Fr.	Zahl	Wert Fr.	Schaden betrag Fr.
Bassersdorf . . .	2	150	101	—	—	—	—	—	—
Bülach	—	—	—	—	—	—	1	30	24
Eglisau	1	56	13	—	—	—	4	55	36
Embrach, Ober-	3	350	202	—	—	—	3	150	118
„ Unter-	3	380	89	—	—	—	3	100	78
Freienstein . . .	2	160	95	—	—	—	3	90	75
Glattfelden . . .	—	—	—	—	—	—	10	290	263
Hochfelden . . .	2	95	64	—	—	—	3	120	88
Höri	—	—	—	—	—	—	3	100	73
Hüntwangen . . .	—	—	—	—	—	—	1	30	30
Kloten-Kloten . .	1	150	64	—	—	—	4	140	130
„ -Gerlisberg	3	540	193	—	—	—	—	—	—
Opfikon	1	80	20	—	—	—	1	50	31
Rafz	2	400	154	—	—	—	2	60	43
Rieden	—	—	—	—	—	—	1	40	38
Rorbas	1	55	55	—	—	—	3	95	50
Wasterkingen . .	—	—	—	—	—	—	3	115	109
Winkel-Winkel . .	—	—	—	—	—	—	3	115	98
Wyl	1	150	100	—	—	—	7	195	157
Bez. Bülach 1896	22	2,566	1,150	—	—	—	55	1,775	1,441
Affoltern	—	—	—	—	—	—	1	40	33
Bachs	6	170	160	—	—	—	5	151	141
Boppelsen	—	—	—	—	—	—	3	85	67
Buchs	1	50	38	—	—	—	5	180	145
Dielsdorf	1	50	31	—	—	—	3	130	115
Neerach	2	145	48	—	—	—	3	95	81
Niederglatt . . .	2	140	83	—	—	—	8	250	215
Niederhasli . . .	2	145	73	—	—	—	7	210	187
Niederweningen .	1	200	107	—	—	—	10	325	296
Oberglatt	4	330	247	—	—	—	2	60	51
Oberweningen . .	1	60	23	—	—	—	5	225	192
Otelfingen	6	395	238	—	—	—	1	50	39
Raat	—	—	—	—	—	—	2	55	45
Regensberg	—	—	—	—	—	—	1	50	49
Regensdorf	—	—	—	—	—	—	3	85	62
Rümlang	—	—	—	—	—	—	8	203	115
Schleinikon	—	—	—	—	—	—	2	85	71
Schöfflisdorf . . .	—	—	—	—	—	—	1	25	20
Stadel	1	50	25	—	—	—	5	160	134
Steinmaur	—	—	—	—	—	—	3	105	90
Weiach	1	96	6	—	—	—	2	90	79
Windlach	—	—	—	—	—	—	1	40	31
Bez. Dielsdorf 1896	28	1,831	1,079	—	—	—	81	2,699	2,258

3. Gesamtzahl und Wert der versicherten Tiere; Schadenfälle und Schadenbeträge 1896.

Versicherungskreise	Versicherte Tiere			Schadenfälle		Schadenbetrag		
	Zahl	Wert		absolut	%	im Ganzen Fr.	durchschnittlich Fr.	%
		im Ganzen Fr.	durchschnittl. Fr.					
Zürich III	8	285	36	2	25,1	30	15	10,5
„ IV	4	180	45	1	25,0	25	25	15,9
„ V	11	550	50	—	—	—	—	—
Zürich Stadt	23	1,015	44	3	13,0	55	18	5,4
Altstetten	6	230	38	3	50,0	101	34	43,9
Birmensdorf	56	3,755	67	1	1,8	14	14	0,4
Dietikon	128	4,185	33	9	7,0	274	30	6,5
Engstringen, Ober-	14	2,160	154	1	7,1	15	15	0,7
„ Unter-	2	170	85	—	—	—	—	—
Höngg	23	1,150	50	1	4,3	49	49	4,3
Oetwil	25	2,510	100	—	—	—	—	—
Schlieren	22	775	35	—	—	—	—	—
Schwamendingen	19	1,385	73	3	15,8	74	25	5,3
Seebach	1	40	40	—	—	—	—	—
Urdorf, Nieder-	4	175	44	—	—	—	—	—
„ Ober-	17	410	24	3	17,6	90	30	21,9
Wytikon	2	250	125	—	—	—	—	—
Zollikon	3	60	20	—	—	—	—	—
Bez. Zürich 1896	345	18,270	53	24	7,0	672	28	3,7
Bonstetten	20	1,010	50	5	25,0	178	36	17,6
Wetzwil	16	640	40	—	—	—	—	—
Bez. Affoltern 1896	36	1,650	46	5	13,9	178	36	10,8
Horgen	1	30	30	—	—	—	—	—
Langnau	6	300	50	—	—	—	—	—
Richterswil	6	470	78	1	16,7	25	25	5,8
Bez. Horgen 1896	13	800	62	1	7,7	25	25	3,1
Hombrechtikon	9	405	45	—	—	—	—	—
Küsnacht	16	800	50	—	—	—	—	—
Meilen	38	1,940	51	—	—	—	—	—
Stäfa	3	110	37	1	33,3	35	35	31,8
Uetikon	3	130	43	1	33,3	13	13	10,0
Zumikon	5	215	43	—	—	—	—	—
Bez. Meilen 1896	74	3,600	49	2	2,7	48	24	1,8

Gesamtzahl und Wert der versicherten Tiere;

Versicherungskreise	Versicherte Tiere			Schadenfälle		Schadenbetrag		
	Zahl	Wert		absolut	%	im Ganzen Fr.	durchschnittlich Fr.	%
		im Ganzen Fr.	durchschnittl. Fr.					
Bäretswil	3	95	32	—	—	—	—	—
Bubikon	4	200	50	—	—	—	—	—
Fischenthal	1	30	30	—	—	—	—	—
Gossau	44	2,650	60	4	9,1	100	25	3,8
Grünigen	27	1,150	43	3	11,1	85	29	7,4
Seegräben	3	450	150	2	66,7	127	63	28,2
Bez. Hinweil 1896	82	4,575	56	9	11,0	312	35	6,8
Dübendorf	61	5,150	84	5	8,2	120	24	2,8
Egg	13	650	50	1	7,7	28	28	4,3
Fällanden	16	800	50	4	25,0	148	37	18,5
Mönchaltorf	5	515	103	1	20,0	33	33	6,4
Schwerzenbach	3	300	100	1	33,3	40	40	13,3
Uster	14	1,380	99	1	7,1	32	32	2,3
Wangen	9	400	44	—	—	—	—	—
Bez. Uster 1896	121	9,195	76	13	10,7	401	31	4,4
Bauma	22	770	35	2	9,1	40	20	5,2
Fehraltorf	2	100	50	—	—	—	—	—
Hittnau	32	2,100	66	3	9,4	44	15	2,1
Illnau-Illnau	23	920	40	1	4,3	28	28	3,0
„ -Ottikon	3	80	27	—	—	—	—	—
Kyburg	9	270	30	—	—	—	—	—
Lindau	169	8,460	50	5	3,0	122	24	1,4
Pfäffikon-Irgenhausen	203	11,900	59	12	5,9	176	15	1,5
Weisslingen	22	665	30	2	9,1	60	30	9,0
Wildberg	2	320	160	—	—	—	—	—
Wyla	17	650	38	—	—	—	—	—
Bez. Pfäffikon 1896	504	26,235	52	25	5,0	470	19	1,8
Altikon	24	985	41	1	4,2	85	85	8,6
Bertschikon-Bertschikon	109	9,000	83	8	7,3	305	38	3,4
„ -Gundetswil	7	205	29	—	—	—	—	—
Dättlikon	31	1,280	41	—	—	—	—	—
Dynhard	8	800	100	2	25,0	104	52	13,0
Elgg	194	14,855	77	10	5,1	269	27	1,8
Ellikon	48	3,390	71	7	14,6	199	29	5,9
Elsau-Schottikon	117	4,960	42	9	7,7	325	36	6,5
Hagenbuch	152	18,400	121	8	5,3	208	26	1,1
Hettlingen	194	16,900	87	3	1,5	170	57	1,0
Hofstetten	13	650	50	4	30,8	171	43	26,3
Neftenbach	330	23,785	72	16	4,8	574	36	2,4

Schadenfälle und Schadenbeträge 1896.

Versicherungskreise	Versicherte Tiere			Schadenfälle		Schadenbetrag		
	Zahl	Wert		absolut	%	im Ganzen	durchschnittlich	%
		im Ganzen Fr.	durchschnittl. Fr.					
Oberwinterthur-Oberwüthur .	85	3,575	42	4	4,7	116	29	3,2
„ -Stadel-Grundhof	178	17,450	98	1	0,6	8	8	0,1
Pfungen	160	11,020	69	5	3,1	177	35	1,6
Rickenbach	76	5,920	78	3	3,9	102	34	1,7
Schlatt	30	1,620	54	3	10,0	109	36	6,7
Seen-Eidberg	10	1,045	104	1	10,0	22	22	2,1
Seuzach	11	1,030	94	—	—	—	—	—
Töss	12	410	34	—	—	—	—	—
Turbenthal-Tablat	12	390	32	1	8,3	17	17	4,4
Wiesendangen	174	10,255	59	3	1,7	79	27	0,8
Winterthur	11	510	46	1	9,1	40	40	7,8
Wülflingen	120	4,800	40	7	5,8	166	24	3,5
Zell	36	1,275	35	3	8,3	67	22	5,2
Winterthur 1896	2,142	154,510	72	100	4,7	3,313	33	2,1
Adlikon	6	860	143	—	—	—	—	—
Andelfingen, Klein-	316	28,800	91	10	3,2	258	26	0,9
Benken	270	24,700	91	4	1,5	231	58	0,9
Dachsen	24	1,450	60	1	4,2	30	30	2,1
Dorf	6	425	71	—	—	—	—	—
Flaach	174	3,940	23	11	6,3	224	21	5,7
Flurlingen	32	3,200	100	1	3,1	21	21	0,7
Henggart	136	9,860	72	4	2,9	108	27	1,1
Humlikon	86	5,875	68	—	—	—	—	—
Laufen-Uhwiesen	298	25,000	84	12	4,0	612	51	2,4
Marthalen	220	21,430	97	—	—	—	—	—
Ossingen	337	31,450	93	2	0,6	35	17	0,1
Stammheim, Ober-	66	5,050	77	4	6,1	115	29	2,3
„ Unter-	50	2,190	44	—	—	—	—	—
Trüllikon	360	19,630	55	11	3,1	352	32	1,8
Truttikon	26	1,300	50	—	—	—	—	—
Andelfingen 1896	2,407	185,160	77	60	2,5	1,986	33	1,1
Bachenbülach	21	1,250	60	—	—	—	—	—
Bassersdorf	10	1,000	100	2	20,0	101	50	10,1
Bülach	30	810	27	1	3,3	24	24	3,0
Dietlikon	3	550	183	—	—	—	—	—
Eglisau	23	2,070	90	5	21,7	49	10	2,4
Embrach, Ober-	28	1,630	58	6	21,4	320	53	19,6
„ Unter-	35	3,090	88	6	17,1	167	28	5,4
Freienstein	67	3,150	47	5	7,5	170	34	5,4
Glattfelden	146	6,495	44	10	6,8	263	26	4,0
Hochfelden	70	5,250	75	5	7,1	152	30	2,9

**Gesamtzahl und Wert der versicherten Tiere;
Schadenfälle und Schadenbeträge 1896.**

Versicherungs- kreise	Versicherte Tiere			Schadenfälle		Schadenbetrag		
	Zahl	Wert		absolut	%	im Ganzen Fr.	durch- schnitt- lich Fr.	%
		im Ganzen Fr.	durch- schnittl. Fr.					
Höri	60	3,370	56	3	5,0	73	24	2,2
Hüntwangen . . .	116	8,640	74	1	0,9	30	30	0,3
Kloten-Kloten . .	58	4,035	70	5	8,6	194	39	4,8
„ -Gerlisberg . .	22	2,340	106	3	13,8	193	64	8,2
Lufingen	8	660	83	—	—	—	—	—
Nürensdorf	8	1,650	206	—	—	—	—	—
Opfikon	13	650	50	2	15,4	51	25	7,8
Rafz	125	5,840	47	4	3,2	197	49	3,4
Rieden	30	1,185	40	1	3,3	38	38	3,2
Rorbas	69	2,415	35	4	5,8	105	26	4,3
Wasterkingen . . .	104	5,330	51	3	2,9	109	36	2,0
Winkel-Winkel . .	123	6,910	56	3	2,4	98	32	1,4
„ -Eschenmosen . .	11	340	31	—	—	—	—	—
Wyl	66	5,950	90	8	12,1	257	32	4,3
Bez. Bülach 1896	1,246	74,610	60	77	6,2	2,591	33	3,5
Affoltern	33	3,860	117	1	3,0	33	33	0,8
Bachs	190	18,200	96	11	5,8	301	27	1,6
Boppelsen	35	1,695	48	3	8,6	67	22	3,9
Buchs	130	7,220	56	6	4,6	183	30	2,5
Dällikon	12	600	50	—	—	—	—	—
Dänikon	16	325	20	—	—	—	—	—
Dielsdorf	52	2,630	51	4	7,7	146	36	5,5
Hüttikon	23	1,110	48	—	—	—	—	—
Neerach	78	3,780	48	5	6,4	129	26	3,4
Niederglatt	81	2,510	31	10	12,3	298	30	11,9
Niederhasli	242	13,085	54	9	3,7	260	29	2,0
Niederweningen . .	87	3,315	38	11	12,6	403	37	12,2
Oberglatt	191	12,440	65	6	3,1	298	50	2,4
Oberweningen . . .	65	3,195	49	6	9,2	215	36	6,7
Otelfingen	123	6,300	51	7	5,7	277	40	4,4
Raat	33	970	29	2	6,1	45	23	4,6
Regensberg	26	1,720	66	1	3,8	49	49	2,8
Regensdorf	25	1,750	70	3	12,0	62	20	3,5
Rümlang	207	17,500	85	8	3,9	115	14	0,7
Schleimikon	78	3,250	42	2	2,6	71	35	2,2
Schöfflisdorf . . .	25	1,720	69	1	4,0	20	20	1,2
Stadel	70	3,890	56	6	8,6	159	27	4,1
Steinmaur	72	4,050	56	3	4,2	90	30	2,2
Weiach	69	6,225	90	3	4,3	85	28	1,4
Windlach	59	1,923	33	1	1,7	31	31	1,6
Bez. Dielsdorf 1896	2,022	123,263	61	109	5,4	3,337	31	2,7

4. Fleischverwertung und Schadenbetrag 1896.

Versicherungskreise	Versicherungswert der gefallenen Tiere		Art der Verwertung				Erlös durch Verwertung			Schadenbetrag	
	im Ganzen Fr.	durchschnittlich Fr.	Abtragung	Verkauf an den		Verseharrung	im Ganzen Fr.	durchschnittlich Fr.	%	absolut Fr.	%
				Eigenkümer	Metzger						
Zürich III	200	100	—	—	2	—	170	85	85,0	30	15,0
„ IV	40	40	—	—	1	—	15	15	37,5	25	62,5
Zürich Stadt	240	80	—	—	3	—	185	61,67	77,1	55	22,9
Altstetten	360	120	—	3	—	—	259	86,33	71,9	101	28,1
Birmensdorf	25	25	—	1	—	—	11	11	44,0	14	56,0
Dietikon	460	51	—	9	—	—	186	20,67	40,4	274	59,6
Engstringen, Ober-	40	40	—	1	—	—	25	25	62,5	15	37,5
Höngg	50	50	—	—	—	1	1	1	2,0	49	98,0
Schwamendingen	320	107	1	—	2	—	246	82	76,9	74	23,1
Urdorf, Ober-	120	40	—	1	—	2	30	10	25,0	90	75,0
Bez. Zürich 1896	1,615	67	1	15	5	3	943	39,29	58,4	672	41,6
Bonstetten	240	48	—	5	—	—	62	12,40	25,8	178	74,2
Bez. Affoltern 1896	240	48	—	5	—	—	62	12,40	25,8	178	74,2
Richtersweil	40	40	—	1	—	—	15	15	37,5	25	62,5
Bez. Horgen 1896	40	40	—	1	—	—	15	15	37,5	25	62,5
Stäfa	35	35	—	—	—	1	—	—	—	35	100,0
Uetikon	28	28	—	—	1	—	15	15	53,6	13	46,4
Bez. Meilen 1896	63	31	—	—	1	1	15	7,50	23,8	48	76,2
Gossau	140	35	—	4	—	—	40	10	28,6	100	71,4
Grüningen	125	42	—	3	—	—	40	13,33	32,0	85	68,0
Seegräben	127	63	—	—	—	2	—	—	—	127	100,0
Bez. Hinweil 1896	392	44	—	7	—	2	80	8,89	20,4	312	79,6
Dübendorf	156	31	—	5	—	—	36	7,20	23,1	120	76,9
Egg	50	50	—	1	—	—	22	22	44,0	28	56,0
Fällanden	200	50	4	—	—	—	52	13	26,0	148	74,0
Mönchaltorf	35	35	—	—	—	1	2	2	5,7	33	94,3
Schwerzenbach	45	45	1	—	—	—	5	5	11,1	40	88,9
Uster	130	130	—	1	—	—	98	98	75,4	32	24,6
Bez. Uster 1896	616	47	5	7	—	1	215	16,54	34,9	401	65,1
Bauma	70	35	1	1	—	—	30	15	42,9	40	57,1
Hittnau	95	32	—	3	—	—	51	17	53,7	44	46,3
Illnau-Illnau	45	45	—	1	—	—	17	17	37,8	28	62,2
Lindau	346	69	1	3	—	1	224	44,80	64,7	122	35,3

Fleischverwertung und

Versicherungskreise	Versicherungswert der gefallenen Tiere		Art der Verwertung				Erlös durch Verwertung			Schadenbetrag	
	im Ganzen Fr.	durchschnittlich Fr.	Abtragung	Verkauf an den		Versehrung	im Ganzen Fr.	durchschnittlich Fr.	o/o	absolut Fr.	o/o
				Eigentümer	Metzger						
Pfäffikon-Irgenhausen	415	35	—	11	—	1	239	19 ¹⁹²	57 ¹⁶	176	42 ¹⁴
Weisslingen	75	37	—	1	—	1	15	7 ¹⁵⁰	20 ¹⁰	60	80 ¹⁰
Bez. Pfäffikon 1896	1,046	42	2	20	—	3	576	23¹⁰⁴	55¹¹	470	44¹⁹
Altikon	85	85	—	—	—	1	—	—	—	85	100 ⁰
Berischikon-Bertschikon	390	49	1	4	—	3	85	10 ¹⁶²	21 ¹⁸	305	78 ¹²
Dynhard	190	95	—	2	—	—	86	43	45 ¹³	104	54 ¹⁷
Elgg	437	44	—	8	—	2	168	16 ¹⁸⁰	38 ¹⁴	269	61 ¹⁸
Ellikon	412	59	1	5	1	—	213	30 ¹⁴³	51 ¹⁷	199	48 ¹³
Elsau-Schottikon	350	39	—	2	—	7	25	2 ¹⁷⁸	7 ¹¹	325	92 ¹⁹
Hagenbuch	306	38	2	1	—	5	98	12 ¹²⁵	32 ¹⁰	208	68 ¹⁰
Hetlingen	170	57	—	—	—	3	—	—	—	170	100 ⁰
Hofstetten	305	76	2	1	—	1	134	33 ¹⁵⁰	43 ¹⁹	171	56 ¹¹
Nefthenbach	1,000	62	8	—	—	8	426	26 ¹⁶²	42 ¹⁶	574	57 ¹⁴
Oberwinterthur-Oberw.thur	120	30	—	—	—	4	4	1	3 ¹³	116	96 ¹⁷
„ -Stadel-Grundhof	86	86	—	—	1	—	78	78	90 ¹⁷	8	9 ¹³
Pfungen	200	40	—	3	—	2	23	4 ¹⁶⁰	11 ¹⁵	177	88 ¹⁵
Rickenbach	102	34	—	—	—	3	—	—	—	102	100 ⁰
Schlatt	145	48	—	1	—	2	36	12	24 ¹⁸	109	75 ¹²
Seen-Eidberg	25	25	—	1	—	—	3	3	12 ¹⁰	22	88 ¹⁰
Turbenthal-Tablat	30	30	—	1	—	—	13	13	43 ¹³	17	56 ¹⁷
Wiesendangen	185	62	—	3	—	—	106	35 ¹³⁵	57 ¹³	79	42 ¹⁷
Winterthur	40	40	—	—	—	1	—	—	—	40	100 ⁰
Wülflingen	245	35	1	2	—	4	79	11 ¹²⁰	32 ¹²	166	67 ¹⁸
Zell	90	30	—	3	—	—	23	7 ¹⁶⁷	25 ¹⁶	67	74 ¹⁴
Winterthur 1896	4,913	49	15	37	2	46	1,600	16	32¹⁶	3,313	67¹⁴
Andelfingen, Klein-	486	49	4	—	—	6	228	22 ¹⁸⁰	46 ¹⁹	258	53 ¹¹
Benken	245	61	—	2	—	2	14	3 ¹⁵⁰	5 ⁷	231	94 ¹³
Dachsen	30	30	—	—	—	1	—	—	—	30	100 ⁰
Flaach	240	22	—	6	—	5	16	1 ¹⁴⁵	6 ¹⁷	224	93 ¹⁸
Flurlingen	68	68	1	—	—	—	47	47	69 ¹¹	21	30 ¹⁹
Henggart	125	31	—	3	—	1	17	4 ¹²⁵	13 ¹⁶	108	86 ¹⁴
Laufen-Uhwiesen	635	53	—	4	—	8	23	1 ¹⁹²	3 ¹⁶	612	96 ¹⁴
Ossingen	45	22	—	2	—	—	10	5	22 ¹²	35	77 ¹⁸
Stammheim, Ober-	124	31	—	1	—	3	9	2 ¹²⁵	7 ¹³	115	92 ¹⁷
Trüllikon	395	36	3	2	—	6	48	3 ¹⁹¹	10 ¹⁹	352	89 ¹¹
Andelfingen 1896	2,393	40	8	20	—	32	407	6¹⁷⁸	17¹⁰	1,986	83¹⁰
Bassersdorf	150	75	—	1	—	1	49	24 ¹⁵⁰	32 ¹⁷	101	67 ¹³
Bülach	30	30	—	1	—	—	6	6	20 ¹⁰	24	80 ¹⁰

Schadenbetrag 1896.

Versicherungskreise	Versicherungswert der gefallenen Tiere		Art der Verwertung				Erlös durch Verwertung			Schaden- betrag	
	im Ganzen Fr.	durch- schnitt- lich Fr.	Ab- trag- ung	Verkauf an den		Ver- schar- ung	im Ganzen Fr.	durch- schnitt- lich Fr.	o/o	absolut Fr.	o/o
				Eigen- thümer	Mei- ger						
Eglisau	111	22	—	4	—	1	62	12,40	55,39	49	44,1
Embrach, Ober-	500	83	—	5	—	1	180	30	36,0	320	64,0
„ Unter-	480	80	1	4	—	1	313	52,17	65,12	167	34,8
Freienstein	250	50	—	4	—	1	80	16	32,0	170	68,0
Glattfelden	290	29	—	5	—	5	27	2,70	9,33	263	90,7
Hochfelden	215	43	—	5	—	—	63	12,60	29,33	152	70,7
Höri	100	33	—	3	—	—	27	9	27,0	73	73,0
Hüntwangen	30	30	—	—	—	1	—	—	—	30	100,0
Kloten-Kloten	290	58	1	2	—	2	96	19,20	33,11	194	66,9
„ -Gerlisberg	540	180	1	2	—	—	347	115,67	64,33	193	35,7
Opfikon	130	65	—	2	—	—	79	39,50	60,38	51	39,2
Rafz	460	115	—	4	—	—	263	65,75	57,2	197	42,8
Rieden	40	40	—	—	—	1	2	2	5,0	38	95,0
Rorbas	150	37	—	3	—	1	45	11,25	30,0	105	70,0
Wasterkingen	115	38	—	1	—	2	6	2	5,2	109	94,8
Winkel-Winkel	115	38	—	2	—	1	17	5,67	14,8	98	85,2
Wyl	345	43	—	5	—	3	88	11	25,15	257	74,5
Bez. Bülach 1896	4,341	56	3	53	—	21	1,750	22,73	40,33	2,591	59,7
Affoltern	40	40	—	1	—	—	7	7	17,5	33	82,5
Bachs	321	29	—	3	—	8	20	1,82	6,12	301	93,8
Boppelsen	85	28	—	2	—	1	18	6	21,2	67	78,8
Buchs	230	38	—	4	—	2	47	7,83	20,4	183	79,6
Dielsdorf	180	45	—	2	—	2	34	8,50	18,9	146	81,1
Neerach	240	48	—	4	—	1	111	22,20	46,12	129	53,8
Niederglatt	390	39	—	9	—	1	92	9,20	23,6	298	76,4
Niederhasli	355	39	—	6	—	3	95	10,56	26,8	260	73,2
Niederweningen	525	48	—	7	—	4	122	11,09	23,12	403	76,8
Oberglatt	390	65	—	2	—	4	92	15,33	23,6	298	76,4
Oberweningen	285	47	—	5	—	1	70	11,67	24,6	215	75,4
Otelfingen	445	64	—	5	—	2	168	24	37,8	277	62,2
Raat	55	27	—	2	—	—	10	5	18,2	45	81,8
Regensberg	50	50	—	—	—	1	1	1	2,0	49	98,0
Regensdorf	85	28	—	2	—	1	23	7,67	27,1	62	72,9
Rümlang	203	25	—	8	—	—	88	11	43,3	115	56,7
Schleinikon	85	42	—	2	—	—	14	7	16,5	71	83,5
Schöfflisdorf	25	25	—	1	—	—	5	5	20,0	20	80,0
Stadel	210	35	1	5	—	—	51	8,50	24,3	159	75,7
Steinmaur	105	35	—	3	—	—	15	5	14,3	90	85,7
Weiach	186	62	—	3	—	—	101	33,67	54,3	85	45,7
Windlach	40	40	—	1	—	—	9	9	22,5	31	77,5
Bez. Dielsdorf 1896	4,530	42	1	77	—	31	1,193	10,94	26,33	3,337	73,7

III. Gesamtökonomie der

Einnahmen und Ausgaben der

Versicherungs- kreise	Einnahmen						Total Fr.
	Von den Versicherten (Prämien)		Zinsen von Reserve- Fonds	Staats- beitrag vom Bund und Kanton à 20%	Kantonale Spezial- beiträge aus Versicher- ungs-Fond und Vieh- verkehr	Ver- schied- enes	
	%	Fr.					
Zürich II . . .	1,15	2,688	—	843	281	—	3,812
„ III . . .	2,75	3,045	—	2,140	184	—	5,369
„ IV . . .	0,15	812	—	572	227	—	1,611
„ V . . .	1,15	3,730	—	1,685	386	46	5,847
Zürich Stadt	—	10,275	—	5,240	1,078	46	16,639
Aesch	0,75	831	1	359	165	—	1,356
Albisrieden . . .	0,5	470	—	597	143	—	1,210
Altstetten . . .	0,5	692	—	382	181	17	1,272
Birmensdorf . . .	0,5	1,246	—	498	356	40	2,140
Dietikon	0,5	829	—	707	254	—	1,790
Engstringen, Ober-	0,5	234	—	288	62	—	584
„ Unter-	0,5	345	—	504	102	3	954
Geroldswil . . .	0,5	211	—	234	64	—	509
Höngg	0,5	912	—	1,064	246	—	2,222
Oerlikon	0,5	275	—	153	77	70	575
Oetwil	0,5	237	—	—	73	—	310
Schlieren	0,5	539	—	335	161	—	1,035
Schwamendingen	0,5	644	—	791	173	21	1,629
Seebach	0,5	845	—	783	225	45	1,898
Uetikon	0,5	512	—	727	155	—	1,394
Urdorf, Nieder-	0,19	232	1	89	20	—	342
„ Ober-	0,5	483	—	224	148	—	855
Weiningen	1	1,168	—	566	187	5	1,926
Wytikon	1	893	—	456	135	159	1,643
Zollikon	1	1,490	—	459	222	10	2,181
Bezirk Zürich 1896	—	23,363	2	14,456	4,227	416	42,464
Aegst	0,15	746	2	567	226	—	1,541
Affoltern	1	2,836	—	2,180	436	29	5,481
Bonstetten	0,15	1,065	—	883	302	—	2,250
Hausen	1	3,485	18	1,528	525	31	5,587
Hedingen	0,75	1,235	—	768	261	48	2,312
Kappel	0,5	1,135	—	462	345	—	1,942
Knonau	1	1,764	—	604	286	33	2,687
Maschwanden . .	1	1,279	—	976	201	9	2,465
Mettmenstetten	0,75	2,390	—	1,436	465	16	4,307
Obfelden	0,5	979	—	1,215	298	—	2,492

beiderlei Viehversicherungen.

Gross- und Kleinvieh-Versicherung 1896.

Ausgaben						Ueberschuss	
Schaden- vergütung	Tier- ärztliche Be- handlung etc.	Ver- waltungs- kosten	Zinsen für entlehnte Gelder	Ver- schie- denes	Total	der Ein- nahmen	der Aus- gaben
Fr.	Fr.	Fr.	Fr.	Fr.	Fr.	Fr.	Fr.
2,192	6	360	—	189	2,747	1,065	—
5,350	—	447	—	—	5,797	—	428
1,424	6	321	—	—	1,751	—	140
4,211	5	294	—	56	4,566	1,281	—
13,177	17	1,422	—	245	14,861	2,346	568
1,065	5	135	—	—	1,205	151	—
1,493	8	181	—	—	1,682	—	472
954	12	331	—	73	1,370	—	98
1,277	—	231	—	—	1,508	632	—
1,784	108	468	4	—	2,364	—	574
721	21	107	—	5	854	—	270
1,261	18	163	10	—	1,452	—	498
584	22	120	—	—	726	—	217
2,659	—	377	—	—	3,036	—	814
382	4	101	—	—	487	88	—
—	—	96	—	—	96	214	—
838	16	131	8	3	996	39	—
1,977	36	229	10	18	2,270	—	641
1,959	22	312	19	60	2,372	—	474
1,911	19	108	27	—	2,065	—	671
222	—	39	—	3	264	78	—
560	—	236	—	—	796	59	—
1,416	46	150	17	1	1,630	296	—
1,189	1	199	—	11	1,400	243	—
1,147	25	335	—	—	1,507	674	—
36,576	380	5,471	95	419	42,941	4,820	5,297
1,417	—	151	—	—	1,568	—	27
5,449	20	437	—	8	5,914	—	433
2,208	7	326	4	—	2,545	—	295
3,820	—	358	3	—	4,181	1,406	—
1,919	17	289	4	43	2,272	40	—
1,155	—	190	—	9	1,354	588	—
1,510	8	345	—	—	1,863	824	—
2,439	28	146	10	6	2,629	—	164
3,591	50	366	—	4	4,011	296	—
3,038	22	145	31	—	3,236	—	744

Einnahmen und Ausgaben der

Versicherungs- kreise	Einnahmen						
	Von den Versicherten (Prämien)		Zinsen von Reserve- Fonds	Staats- beitrag vom Bund und Kanton à 20 %	Kantonale Spezial- beiträge aus Versicherungs-Fond und Vieh- verkehr	Ver- schie- denes	Total
	o/o	Fr.	Fr.	Fr.	Fr.	Fr.	Fr.
Ottensbach . . .	1	1,561	—	1,019	234	124	2,938
Riffersweil . . .	0,15	891	—	839	271	9	2,010
Stallikon . . .	0,15	1,067	—	513	304	—	1,884
Wettswil . . .	0,15	355	—	314	126	40	835
Bez. Affoltern 1896	—	20,788	20	13,304	4,280	339	38,731
Adlisweil . . .	1	2,024	—	813	287	—	3,124
Hirzel . . .	0,19	3,523	—	1,829	597	—	5,949
Horgen . . .	1	4,791	5	1,946	690	62	7,494
Hütten . . .	0,15	1,194	—	1,682	354	—	3,230
Kilchberg . . .	1	1,026	—	354	159	32	1,571
Langnau . . .	0,18	1,496	—	772	273	—	2,541
Oberrieden . . .	1	687	—	172	99	—	958
Richtersweil . . .	1	3,898	—	1,645	559	—	6,102
Rüschlikon . . .	0,150	454	—	173	140	—	767
Schönenberg . . .	0,150	2,442	—	1,670	681	—	4,793
Thalweil . . .	0,150	970	—	1,074	275	—	2,319
Wädensweil . . .	0,150	4,637	18	4,472	1,259	237	10,623
Bez. Horgen 1896	—	27,142	23	16,602	5,373	331	49,471
Erlenbach . . .	2	1,672	—	1,098	123	24	2,917
Herrliberg . . .	0,15	1,241	—	2,184	379	—	3,804
Hombrechtikon . . .	0,15	2,094	—	1,401	629	101	4,225
Küsnacht . . .	0,15	1,525	—	1,234	460	—	3,219
Männedorf . . .	0,18	1,874	2	1,011	336	109	3,332
Meilen . . .	0,15	1,870	—	3,154	568	554	6,146
Oetwil . . .	0,15	1,278	—	1,052	377	—	2,707
Stäfa . . .	1	3,300	—	1,692	438	98	5,528
Uetikon . . .	0,15	765	5	239	223	—	1,232
Zumikon . . .	1,15	1,865	—	651	182	—	2,698
Bez. Meilen 1896	—	17,484	7	13,716	3,715	886	35,808
Bäretswil . . .	1	5,334	3	1,712	787	5	7,841
Bubikon . . .	0,150	2,023	—	1,406	616	—	4,045
Dürnten . . .	0,150	1,605	—	875	488	—	2,968
Fischenthal . . .	1	3,904	—	2,183	612	10	6,709
Gossau . . .	0,150	3,083	—	2,501	877	—	6,461
Grünigen . . .	1,150	3,994	—	2,011	502	—	6,507

Gross- und Kleinvieh-Versicherung 1896.

Ausgaben						Ueberschuss	
Schaden- vergütung	Tier- ärztliche Be- handlung etc.	Ver- waltungs- kosten	Zinsen für entlehnte Gelder	Ver- schied- enes	Total	der Ein- nahmen	der Aus- gaben
Fr.	Fr.	Fr.	Fr.	Fr.	Fr.	Fr.	Fr.
2,548	—	156	—	—	2,704	234	—
2,098	20	272	10	373	2,773	—	763
1,283	2	210	—	6	1,501	383	—
784	—	245	—	—	1,029	—	194
33,259	174	3,636	62	449	37,580	3,771	2,620
2,032	40	304	—	4	2,380	744	—
4,573	7	440	—	17	5,037	912	—
4,865	17	1,306	18	32	6,238	1,256	—
4,256	9	684	28	15	4,992	—	1,762
884	28	158	—	—	1,070	501	—
1,929	29	200	9	34	2,201	340	—
432	—	104	—	—	536	422	—
4,112	17	1,247	—	115	5,491	611	—
431	2	126	—	—	559	208	—
4,176	18	410	—	65	4,669	124	—
2,686	—	301	27	21	3,035	—	716
11,181	12	2,092	78	85	13,448	—	2,825
41,557	179	7,372	160	388	49,656	5,118	5,303
2,746	—	401	26	8	3,181	—	264
5,461	4	403	6	20	5,894	—	2,090
3,601	33	618	—	—	4,252	—	27
3,087	2	489	—	—	3,578	—	359
2,527	22	320	18	15	2,902	430	—
7,900	—	658	48	—	8,606	—	2,460
2,631	—	391	10	—	3,032	—	325
4,231	71	884	4	161	5,351	177	—
598	2	166	—	—	766	466	—
1,636	15	231	—	3	1,885	813	—
34,418	149	4,561	112	207	39,447	1,886	5,525
4,860	28	1,384	14	67	6,353	1,488	—
3,515	28	580	29	38	4,190	—	145
2,189	11	460	—	—	2,660	308	—
5,458	—	680	—	63	6,201	508	—
6,252	124	1,161	—	67	7,604	—	1,143
5,028	37	864	44	—	5,973	534	—

Einnahmen und Ausgaben der

Versicherungs- kreise	Einnahmen						
	Von den Versicherten (Prämien)		Zinsen von Reserve- Fonds	Staats- beitrag vom Bund und Kanton à 20 ‰	Kantonale Spezial- beiträge aus Versicherungs-Fond und Vieh- verkehr	Ver- schie- denes	Total
	‰	Fr.					
Hinweil-Hinweil	1,110	3,401	—	1,523	469	—	5,393
„ -Gyrenbad	1	3,247	—	1,215	493	—	4,955
Rüti	0,150	1,211	—	554	327	—	2,092
Seegräben	0,150	736	3	555	211	—	1,505
Wald-Wald	1	3,309	—	818	480	—	4,607
„ -Riedt	0,150	1,492	10	526	404	—	2,432
„ -Laupen	0,150	746	—	346	208	—	1,300
Wetzikon	0,150	2,467	—	1,348	573	—	4,388
Bez. Hinweil 1896	—	36,552	16	17,573	7,047	15	61,203
Dübendorf	1	4,465	—	2,525	679	150	7,819
Egg	0,15	2,721	—	1,869	793	—	5,383
Fällanden	1	1,621	—	624	234	—	2,479
Greifensee	0,15	354	—	239	114	16	723
Maur	1	4,030	—	2,527	612	362	7,531
Mönchaltorf	0,15	1,046	—	511	309	—	1,866
Schwerzenbach	0,15	372	—	13	112	—	497
Uster	1	8,073	3	3,365	1,277	—	12,718
Volketswil	0,15	2,177	—	1,658	657	3	4,495
Wangen	1	2,100	—	1,310	317	1	3,728
Bez. Uster 1896	—	26,959	3	14,641	5,104	532	47,239
Bauma	0,15	2,045	—	1,259	550	36	3,890
Fehraltorf	0,165	1,762	—	871	411	8	3,052
Hittnau	1	2,986	5	950	453	—	4,394
Illnau-Illnau	1	3,834	3	1,547	582	—	5,966
„ -Ottikon	1	3,218	—	1,076	482	20	4,796
Kyburg	1	1,058	—	570	163	241	2,032
Lindau	1	3,660	5	1,543	567	3	5,778
Pfäffikon-Pfäffikon	0,15	1,067	—	576	289	—	1,932
„ -Irgenhausen	0,15	1,203	5	744	336	20	2,308
„ -Wallikon	0,15	511	—	210	143	—	864
Russikon	0,19	2,758	9	1,122	462	—	4,351
Sternenberg	1	1,143	—	543	175	—	1,861
Weisslingen	1	2,795	—	1,861	420	—	5,076
Wildberg	1	1,902	—	441	301	—	2,644
Wyla	1	1,559	—	680	231	21	2,491
Bez. Pfäffikon 1896	—	31,501	27	13,993	5,565	349	51,435

Gross- und Kleinvieh-Versicherung 1896.

Ausgaben						Ueberschuss	
Schaden- vergütung	Tier- ärztliche Be- handlung etc.	Ver- waltungs- kosten	Zinsen für entlehnte Gelder	Ver- schied- enes	Total	der Ein- nahmen	der Aus- gaben
Fr.	Fr.	Fr.	Fr.	Fr.	Fr.	Fr.	Fr.
3,806	35	939	16	26	4,822	571	—
3,039	39	1,084	—	16	4,178	777	—
1,395	5	375	—	76	1,851	241	—
1,388	10	187	6	30	1,621	—	116
2,138	17	654	—	72	2,881	1,726	—
1,314	8	579	—	50	1,951	481	—
866	—	345	—	64	1,275	25	—
3,371	20	768	—	—	4,159	229	—
44,619	362	10,060	109	569	55,719	6,888	1,404
6,312	50	1,148	46	3	7,559	260	—
4,672	33	945	—	7	5,657	—	274
1,559	23	282	—	9	1,873	606	—
599	18	164	—	—	781	—	58
6,618	79	1,398	29	43	8,167	—	636
1,278	16	372	22	15	1,703	163	—
32	—	76	—	—	108	389	—
8,413	64	1,962	41	44	10,524	2,194	—
4,145	30	938	—	6	5,119	—	624
3,275	—	542	—	—	3,817	—	89
36,903	313	7,827	138	127	45,308	3,612	1,681
3,149	31	912	—	69	4,161	—	271
2,177	—	324	28	53	2,582	470	—
2,375	—	517	—	5	2,897	1,497	—
3,867	13	956	19	—	4,855	1,111	—
2,691	2	653	1	43	3,390	1,406	—
1,603	7	238	—	—	1,848	184	—
3,860	15	840	3	72	4,790	988	—
1,440	5	344	—	16	1,805	127	—
1,860	22	414	—	—	2,296	12	—
525	8	175	1	—	709	155	—
2,804	3	753	—	79	3,639	712	—
1,358	—	168	4	6	1,536	325	—
4,655	33	660	45	109	5,502	—	426
1,103	22	455	—	27	1,607	1,037	—
1,700	2	330	—	51	2,083	408	—
35,167	163	7,739	101	530	43,700	8,432	697

Einnahmen und Ausgaben der

Versicherungs- kreise	Einnahmen						
	Von den Versicherten (Prämien)		Zinsen von Reserve- Fonds	Staats- beitrag vom Bund und Kanton à 20%	Kantonale Spezial- beiträge aus Versicherungs-Fond und Vieh- verkehr	Ver- schied- enes	Total
	%	Fr.	Fr.	Fr.	Fr.	Fr.	Fr.
Altikon	0,15	1,040	—	406	280	9	1,735
Bertschikon-Bertschikon . . .	1	2,025	—	977	263	18	3,283
„ -Gumdeltsweil	1	1,376	3	893	202	187	2,661
Brütten	1	1,640	—	683	245	1	2,569
Dägerlen	1	1,855	—	730	287	501	3,373
Dättlikon	0,150	266	—	97	64	—	427
Dynhard	0,150	1,294	7	689	385	47	2,422
Elgg	0,150	1,317	—	916	400	—	2,633
Ellikon	0,165	713	—	598	167	4	1,482
Elsau-Schottikon	1,50	4,079	—	1,187	391	15	5,672
Hagenbuch	1	2,561	—	884	380	13	3,838
Hettlingen	0,150	787	—	437	245	288	1,757
Hofstetten	1	1,588	—	475	226	21	2,310
Neftenbach	1,150	5,414	—	1,944	569	308	8,235
Oberwinterthur-Oberwinterthur .	2	4,396	1	1,907	331	52	6,687
„ -Stadel-Grundhof	1	1,987	—	862	284	—	3,133
Pfungen	0,150	504	—	392	154	40	1,090
Rickenbach	0,150	725	2	267	202	314	1,510
Schlatt	1,150	2,739	—	1,296	269	12	4,316
Seen-Seen	2	3,499	—	1,404	263	—	5,166
„ -Eidberg	1	1,612	—	877	239	—	2,728
Seuzach	1	1,971	—	1,017	296	631	3,915
Töss	1	1,148	—	357	169	—	1,674
Turbenthal-Turbenthal	0,15	602	—	404	183	—	1,189
„ -Neubrunn	0,15	578	—	95	176	82	931
„ -Tablat	1	878	—	167	127	2	1,174
Veltheim	1,15	1,132	—	462	98	255	1,947
Wiesendangen	1,15	2,618	—	784	275	8	3,685
Winterthur	2,15	3,336	—	1,303	201	150	4,990
Wülflingen	1	2,523	—	1,244	—	—	3,767
Zell	1,15	3,969	—	1,493	441	15	5,918
Winterthur 1896	—	60,172	13	25,247	7,812	2,973	96,217
Adlikon	1,15	2,591	—	1,240	263	181	4,275
Andelfingen, Gross-	0,15	528	—	364	160	377	1,429
„ Klein-	1	2,316	3	1,098	361	88	3,866
Benken	1,145	2,157	—	833	245	—	3,235
Berg	0,150	632	—	342	192	—	1,166
Buch	0,150	979	—	293	327	—	1,599
Dachsen	0,150	477	—	228	138	23	866

Gross- und Kleinvieh-Versicherung 1896.

Ausgaben						Ueberschuss	
Schaden- vergütung	Tier- ärztliche Be- handlung etc.	Ver- waltungs- kosten	Zinsen für entlehnte Gelder	Ver- schied- enes	Total	der Ein- nahmen	der Aus- gaben
Fr.	Fr.	Fr.	Fr.	Fr.	Fr.	Fr.	Fr.
1,015	17	364	—	66	1,462	273	—
2,443	63	343	17	29	2,895	388	—
2,233	23	295	—	—	2,551	110	—
1,733	17	176	—	48	1,974	595	—
1,915	—	180	—	—	2,095	1,278	—
243	—	53	—	2	298	129	—
1,723	27	285	—	11	2,046	376	—
2,289	49	476	2	16	2,832	—	199
1,496	28	223	—	14	1,761	—	279
2,994	—	775	—	35	3,804	1,868	—
2,210	59	712	—	—	2,981	857	—
1,336	7	297	—	37	1,677	80	—
1,187	7	231	—	5	1,430	880	—
4,913	35	741	—	174	5,863	2,372	—
4,767	—	416	9	61	5,253	1,434	—
2,153	10	441	—	38	2,642	491	—
981	—	102	—	1	1,084	6	—
667	11	142	—	1	821	689	—
3,240	—	388	10	18	3,656	660	—
3,597	68	498	—	56	4,219	947	—
2,193	30	365	—	34	2,622	106	—
2,543	—	340	—	23	2,906	1,009	—
893	—	159	—	4	1,056	618	—
1,011	—	282	—	43	1,336	—	147
473	5	273	—	19	770	161	—
843	8	234	—	19	1,104	70	—
1,205	—	82	—	—	1,287	660	—
1,959	—	430	—	78	2,467	1,218	—
3,281	28	565	—	—	3,874	1,116	—
3,110	20	855	—	—	3,985	—	218
3,733	10	661	—	97	4,501	1,417	—
64,379	522	11,384	38	929	77,252	19,808	843
3,100	23	395	—	—	3,518	757	—
911	1	135	—	—	1,047	382	—
2,746	4	496	—	3	3,249	617	—
2,084	—	216	—	7	2,307	928	—
855	—	199	—	—	1,054	112	—
733	—	147	—	22	902	697	—
618	—	117	—	—	735	131	—

Einnahmen und Ausgaben der

Versicherungs- kreise	Einnahmen						
	Von den Versicherten (Prämien)		Zinsen von Reserve- Fonds	Staats- beitrag vom Bund und Kanton à 20%	Kantonale Spezial- beiträge aus Versicherungs-Fond und Vieh- verkehr	Ver- schied- enes	Total
	o/ o	Fr.	Fr.	Fr.	Fr.	Fr.	Fr.
Dorf	0,750	499	—	351	159	—	1,009
Feuerthalen	1	526	—	212	75	2	815
Flaach	0,75	1,243	—	499	249	—	1,991
Flurlingen	0,75	246	—	93	64	—	403
Henggart	0,75	485	—	448	163	154	1,250
Humlikon	0,75	425	12	468	120	539	1,564
Laufen-Uhwiesen	1	1,727	14	1,103	264	7	3,115
Marthalen	0,750	1,275	3	519	378	30	2,205
Ossingen	0,750	1,423	—	951	391	384	3,149
Rheinau	1,25	1,229	—	555	167	65	2,016
Stammheim, Ober-	0,75	939	112	573	286	126	2,036
„ Unter-	0,75	640	16	475	199	110	1,440
Thalheim	0,75	712	—	422	214	—	1,348
Trüllikon	0,750	1,250	—	1,247	374	—	2,871
Truttikon	1	922	—	518	146	46	1,632
Volken	0,750	346	—	335	108	8	797
Waltalingen	0,75	896	—	828	272	1	1,997
Andelfingen 1896	—	24,463	160	13,995	5,315	2,141	46,074
Bachenbülach	0,75	467	—	260	126	—	853
Bassersdorf	0,75	1,325	—	718	239	—	2,282
Bülach	0,75	897	7	895	249	676	2,724
Dietlikon	0,75	442	—	321	134	1	898
Eglisau	0,75	1,117	—	718	310	—	2,145
Embrach, Ober-	1	2,538	7	1,022	360	—	3,927
„ Unter-	1	1,916	7	745	266	—	2,934
Freienstein	0,75	1,256	—	840	237	—	2,333
Glattfelden	0,75	1,259	—	925	375	2	2,561
Hochfelden	0,75	529	—	397	147	—	1,073
Höri	0,75	611	—	536	182	—	1,329
Hüntwangen	0,75	557	—	410	155	22	1,144
Kloten-Kloten	1	2,923	—	924	441	—	4,288
„ -Gerlisberg	0,60	512	—	307	134	84	1,037
Lufingen	0,75	607	2	179	172	—	960
Nürensdorf	0,75	1,548	8	896	471	1	2,924
Opfikon	1	1,666	—	991	246	—	2,903
Rafz	0,75	1,226	—	917	360	295	2,798
Rieden	1,75	993	—	1,025	99	—	2,117
Rorbas	0,75	612	4	552	154	30	1,352

Gross- und Kleinvieh-Versicherung 1896.

Ausgaben						Ueberschuss	
Schaden- vergütung	Tier- ärztliche Be- handlung etc.	Ver- waltungs- kosten	Zinsen für entlehnte Gelder	Ver- schie- denes	Total	der Ein- nahmen	der Aus- gaben
Fr.	Fr.	Fr.	Fr.	Fr.	Fr.	Fr.	Fr.
878	5	98	4	8	993	16	—
531	9	114	—	—	654	161	—
1,249	—	211	—	—	1,460	531	—
233	5	162	4	17	421	—	18
1,120	8	155	13	—	1,296	—	46
1,167	15	129	—	—	1,311	253	—
2,760	3	439	26	7	3,235	—	120
1,297	8	391	—	39	1,735	470	—
2,443	5	344	—	7	2,799	350	—
1,386	—	188	—	4	1,578	438	—
1,433	18	312	20	5	1,788	248	—
1,244	11	209	—	—	1,464	—	24
1,054	6	177	2	—	1,239	109	—
3,333	—	531	15	8	3,887	—	1,016
1,296	16	89	1	3	1,405	227	—
837	3	149	3	—	992	—	195
2,256	—	238	—	19	2,513	—	516
35,564	140	5,641	88	149	41,582	6,427	1,935
650	12	110	—	—	772	81	—
1,795	22	289	17	40	2,163	119	—
2,237	13	340	—	43	2,633	91	—
803	27	227	2	—	1,059	—	161
1,796	30	413	13	3	2,255	—	110
2,554	—	362	—	48	2,964	963	—
1,861	15	241	—	14	2,131	803	—
2,104	21	367	6	—	2,498	—	165
2,333	—	287	4	—	2,624	—	63
992	31	140	—	4	1,167	—	94
1,339	13	266	—	—	1,618	—	289
1,024	46	259	—	2	1,331	—	187
2,310	29	422	22	21	2,804	1,484	—
767	—	117	—	5	889	148	—
448	3	153	—	—	604	356	—
2,240	13	354	—	24	2,631	293	—
2,475	31	346	—	—	2,852	51	—
2,306	24	355	—	4	2,689	109	—
2,563	26	296	16	—	2,901	—	784
1,312	3	212	5	95	1,627	—	275

Einnahmen und Ausgaben der

Versicherungs- kreise	Einnahmen						Total Fr.
	Von den Versicherten (Prämien)		Zinsen von Reserve- Fonds	Staats- beitrag vom Bund und Kanton à 20%	Kantonale Spezial- beiträge aus Versicher- ungs-Fond und Vieh- verkehr	Ver- schie- denes	
	%	Fr.					
Wallisellen . . .	0,5	620	—	811	190	—	1,621
Wasterkingen . . .	0,5	383	22	108	103	91	707
Winkel-Winkel . . .	0,5	930	—	424	277	19	1,650
- Eschenmosen . . .	0,5	282	—	128	85	—	495
Wyl	0,5	933	—	513	281	—	1,727
Bez. Bülach 1896	—	26,149	57	15,562	5,793	1,221	48,782
Affoltern	1	1,232	—	339	177	—	1,748
Bachs	1	1,836	—	855	284	815	3,790
Boppelsen	0,5	351	—	246	106	—	703
Buchs	0,5	627	—	500	190	73	1,390
Dällikon	0,5	470	—	178	132	—	780
Dänikon	0,5	210	—	169	64	—	443
Dielsdorf	0,5	628	—	612	191	—	1,431
Hüttikon	0,5	143	—	27	47	10	227
Neerach	0,6	1,001	—	245	243	15	1,504
Niederglatt	0,5	550	—	344	153	586	1,633
Niederhasli	0,5	1,341	—	811	416	—	2,568
Niederweningen	0,5	838	—	690	223	73	1,824
Oberglatt	0,5	909	—	341	304	172	1,726
Oberweningen	0,5	298	—	234	87	84	703
Otelfingen	0,6	749	—	508	187	—	1,444
Raat	1,6	892	—	375	86	—	1,353
Regensberg	0,5	237	2	225	73	2	539
Regensdorf	0,5	1,559	—	921	427	8	2,915
Rümlang	0,5	1,468	276	1,110	439	1,115	4,408
Schleinikon	0,5	518	—	462	141	—	1,121
Schöfflisdorf	1	822	—	365	123	—	1,310
Stadel	0,5	864	—	509	235	56	1,664
Steinmaur	0,5	1,299	—	1,193	395	—	2,887
Weiach	1	1,407	—	1,195	216	184	3,002
Windlach	0,5	485	—	443	146	9	1,083
Bez. Dielsdorf 1896	—	20,734	278	12,897	5,085	3,202	42,196

Gross- und Kleinvieh-Versicherung 1896.

Ausgaben						Ueberschuss	
Schaden- vergütung	Tier- ärztliche Be- handlung etc.	Ver- waltungs- kosten	Zinsen für entlehnte Gelder	Ver- schied- enes	Total	der Ein- nahmen	der Aus- gaben
Fr.	Fr.	Fr.	Fr.	Fr.	Fr.	Fr.	Fr.
2,033	18	178	—	9	2,238	—	617
271	—	132	—	2	405	302	—
1,010	7	248	—	21	1,286	364	—
320	6	79	—	14	419	76	—
1,282	51	280	—	2	1,615	112	—
38,825	441	6,473	85	351	46,175	5,352	2,745
847	8	199	—	75	1,129	619	—
2,137	2	223	13	39	2,414	1,376	—
613	5	60	—	—	678	25	—
1,250	9	157	4	2	1,422	—	32
444	—	106	—	—	550	230	—
422	3	121	—	—	546	—	103
1,531	—	325	14	—	1,870	—	439
67	7	50	—	—	124	103	—
613	—	143	—	25	781	723	—
1,445	3	165	4	4	1,621	12	—
2,026	39	561	12	95	2,733	—	165
1,726	9	367	—	22	2,124	—	300
896	4	272	—	14	1,186	540	—
586	—	160	—	—	746	—	43
1,268	5	90	—	—	1,363	81	—
939	3	187	—	—	1,129	224	—
561	5	119	—	2	687	—	148
2,308	5	743	—	—	3,056	—	141
2,774	16	271	—	109	3,170	1,238	—
1,154	—	187	9	—	1,350	—	229
914	—	132	—	1	1,047	263	—
1,271	1	318	—	—	1,590	74	—
2,982	—	376	13	8	3,379	—	492
2,988	20	283	3	10	3,304	—	302
1,106	25	189	8	5	1,333	—	250
32,868	169	5,804	80	411	39,332	5,508	2,644

B. Bezirksweise Uebersichten.

I. Grossvieh.

1. Zahl der versicherten Tiere nach Alter und Geschlecht 1896.

a) Absolute Zahlen.

Bezirke	Zahl der Kreise	Kälber von 3-6 Monaten	Jungvieh von 1/2-1 Jahr	Rinder über 1 Jahr	Kühe	Stiere und Ochsen	Total
Zürich, Stadt	4	34	58	186	1,132	95	1,505
„ Land	20	450	620	717	2,817	543	5,147
„ Bezirk	24	484	678	903	3,949	638	6,652
Affoltern . .	14	347	498	1,066	4,411	497	6,819
Horgen . . .	12	277	330	568	5,991	281	7,447
Meilen . . .	10	296	482	753	3,860	297	5,688
Hinweil . . .	14	533	1,018	1,827	6,919	959	11,256
Uster	10	642	678	1,255	5,067	639	8,281
Pfäffikon . .	15	628	886	1,333	4,625	1,153	8,625
Winterthur .	31	1,308	1,720	1,756	5,803	1,987	12,574
Andelfingen .	24	703	767	1,202	3,798	1,272	7,742
Bülach . . .	25	906	1,337	1,236	4,337	1,622	9,438
Dielsdorf . .	25	981	1,108	1,039	3,163	1,833	8,124
Kanton 1896	204	7,105	9,502	12,938	51,923	11,178	92,646
Durchschnitt p. Kreis	—	35	47	63	254	55	454

b) Verhältnis-Zahlen.

Bezirke	Kälber von 3-6 Monaten ‰	Jungvieh von 1/2-1 Jahr ‰	Rinder über 1 Jahr ‰	Kühe ‰	Stiere und Ochsen ‰	Total ‰
Zürich, Stadt . .	2,12	3,19	12,14	75,12	6,33	100
„ Land	8,17	12,10	14,10	54,17	10,16	100
„ Bezirk	7,13	10,12	13,16	59,13	9,16	100
Affoltern	5,11	7,13	15,16	64,17	7,13	100
Horgen	3,17	4,14	7,16	80,15	3,18	100
Meilen	5,12	8,15	13,12	67,19	5,12	100
Hinweil	4,17	9,11	16,12	61,15	8,15	100
Uster	7,18	8,12	15,11	61,12	7,17	100
Pfäffikon	7,13	10,13	15,14	53,16	13,14	100
Winterthur . . .	10,14	13,17	13,19	46,12	15,18	100
Andelfingen . . .	9,11	9,19	15,15	49,11	16,14	100
Bülach	9,16	14,12	13,11	45,19	17,12	100
Dielsdorf	12,11	13,16	12,18	38,19	22,16	100
Kanton 1896	7,17	10,12	14,10	56,10	12,11	100

2. Schätzungswert der versicherten Tiere nach Alter und Geschlecht 1896.

a) Absolute Zahlen.

Bezirke	Zahl der Kreise	Anzahl		Schätzungswert				
		Kälber	Rinder	Kälber	Rinder	Kühe	Stiere und Ochsen	Total
				Fr.	Fr.	Fr.	Fr.	Fr.
Zürich, Stadt	4	68	210	8,100	91,735	563,430	44,825	708,090
„ Land	20	538	1,249	70,650	393,890	1,325,290	278,380	2,068,210
„ Bezirk	24	606	1,459	78,750	485,625	1,888,720	323,205	2,776,300
Affoltern . .	14	452	1,459	74,810	489,600	1,999,390	249,960	2,813,760
Horgen . . .	12	395	780	65,494	290,332	3,040,681	141,533	3,538,040
Meilen . . .	10	376	1,155	58,914	380,656	1,850,060	150,305	2,439,935
Hinweil . . .	14	787	2,591	120,809	822,067	3,216,717	473,727	4,633,320
Uster	10	857	1,718	130,526	551,951	2,252,914	414,444	3,349,835
Pfäffikon . .	15	1,137	1,710	194,040	574,420	2,268,965	598,315	3,635,740
Winterth.	31	1,718	3,066	268,749	943,295	2,930,220	1,098,626	5,240,890
Andelfing.	24	1,063	1,609	183,115	567,720	1,889,945	668,675	3,309,455
Bülach . . .	25	1,682	1,797	282,415	557,930	2,091,675	804,485	3,736,505
Dielsdorf . .	25	1,844	1,284	300,907	444,970	1,513,663	966,051	3,225,591
Kant. 1896 Durchschnitt p. Kreis	204	10,917	18,628	1,758,529	6,108,566	24,942,950	5,889,326	38,699,371
	—	53	91	8,620	29,944	122,269	28,869	189,702

b) Verhältnis-Zahlen.

Bezirke	Anzahl		Schätzungswert				
	Kälber	Rinder	Kälber	Rinder	Kühe	Stiere und Ochsen	Total
	%	%	%	%	%	%	%
Zürich, Stadt .	4,5	14,0	1,1	13,0	79,6	6,3	100
„ Land	10,4	24,3	3,4	19,0	64,1	13,5	100
„ Bezirk . . .	9,1	22,0	2,8	17,5	68,0	11,7	100
Affoltern . . .	6,6	21,4	2,6	17,4	71,1	8,9	100
Horgen	5,3	10,4	1,8	8,2	86,0	4,0	100
Meilen	6,6	20,3	2,4	15,6	75,8	6,2	100
Hinweil	7,0	23,0	2,6	17,8	69,4	10,2	100
Uster	10,4	20,7	3,9	16,5	67,2	12,4	100
Pfäffikon . . .	13,2	19,8	5,3	15,8	62,4	16,5	100
Winterthur . .	13,6	24,4	5,1	18,0	55,9	21,0	100
Andelfingen . .	13,7	20,8	5,5	17,1	57,2	20,2	100
Bülach	17,8	19,1	7,6	14,3	56,0	21,5	100
Dielsdorf . . .	22,7	15,8	9,3	13,8	46,9	30,0	100
Kanton 1896	11,8	20,1	4,5	15,8	64,5	15,2	100

3. Zahl und Wertbetrag der Schadenfälle nach Alter und Geschlecht der Tiere 1896.

Bezirke	Kälber			Rinder			Kühe			Stiere u. Ochsen		
	Zahl	Wert Fr.	Scha- den- be- trag Fr.	Zahl	Wert Fr.	Scha- den- be- trag Fr.	Zahl	Wert Fr.	Scha- den- be- trag Fr.	Zahl	Wert Fr.	Scha- den- be- trag Fr.
Zürich												
Stadt	1	150	136	6	2,270	349	66	30,538	15,915	—	—	—
Land	3	284	105	21	7,588	2,403	154	60,130	25,264	5	3,460	460
Bezirk	4	434	241	27	9,858	2,752	220	90,668	41,179	5	3,460	460
Affoltern	1	130	119	20	8,130	2,578	203	78,595	37,868	9	4,118	894
Horgen .	1	100	93	13	4,847	1,972	222	96,970	48,667	5	2,800	1,124
Meilen .	6	903	348	14	5,200	1,531	203	89,869	40,214	6	2,935	489
Hinweil .	6	840	575	48	16,470	5,561	246	99,946	46,502	16	7,070	1,907
Uster .	10	1,375	697	19	5,690	1,912	225	89,515	42,382	12	5,805	732
Pfäffikon	15	2,370	723	29	9,670	2,423	218	84,370	38,623	21	10,835	1,494
Winterth.	19	2,990	1,672	57	17,240	6,251	299	128,452	63,964	60	27,715	5,562
Andelfing.	8	1,236	591	13	4,870	1,956	129	56,206	34,499	35	19,235	4,677
Bülach .	19	2,520	1,501	26	8,340	2,596	163	67,607	38,054	46	17,802	3,754
Dielsdorf	21	3,070	1,749	39	12,120	4,463	118	47,038	27,781	24	9,430	2,940
Kant. 1896	110	15,968	8,309	305	102,435	33,995	2,246	929,236	459,733	239	111,205	24,033
In Prozenten												
1896	3,8	1,4	1,6	10,5	8,8	6,4	77,4	80,2	87,4	8,3	9,6	4,6

4. Gesamtzahl und Wert der versicherten Tiere;
Schadenfälle und Schadenbeträge 1896.

Bezirke	Zahl der Vers.- Kreise	Versicherte Tiere			Schadenfälle		Schadenbetrag		
		Zahl	Wert		absolut	%	im Ganzen Fr.	durchschnittlich Fr.	%
			im Ganzen Fr.	durchschnittl. Fr.					
Zürich Stadt	4	1,505	708,090	471	73	4,18	16,400	225	2,38
„ Land	20	5,147	2,068,210	402	183	3,16	28,232	154	1,14
„ Bezirk	24	6,652	2,776,300	417	256	3,18	44,632	174	1,16
Affoltern .	14	6,819	2,813,760	413	233	3,14	41,459	178	1,15
Horgen . .	12	7,447	3,538,040	475	241	3,12	51,856	215	1,15
Meilen . .	10	5,688	2,439,935	429	229	4,10	42,582	186	1,17
Hinweil . .	14	11,256	4,633,320	412	316	2,18	54,545	173	1,12
Uster . .	10	8,281	3,349,835	405	266	3,12	45,723	172	1,14
Pfäffikon .	15	8,625	3,635,740	422	283	3,13	43,263	153	1,12
Winterthur.	31	12,574	5,240,890	417	435	3,15	77,449	178	1,15
Andelfingen.	24	7,742	3,309,455	427	185	2,14	41,723	226	1,13
Bülach . .	25	9,438	3,736,505	396	254	2,17	45,905	181	1,12
Dielsdorf .	25	8,124	3,225,591	397	202	2,15	36,933	183	1,11
Kanton 1896	204	92,646	38,699,371	418	2,900	3,11	526,070	182	1,14
Durchschnitt p. Kreis	—	454	189,702	—	14	—	2,579	—	—

5. Fleischverwertung und Schadenbetrag 1896.

Bezirke	Versicherungswert der gefallenen Tiere		Art der Fleischverwertung				Erlös durch Verwertung			Schadenbetrag	
	im Ganzen Fr.	Durchschnitt Fr.	Abtrag- ung	Verkauf an den		Ver- scharr- ung	im Ganzen Fr.	durch- schnitt- lich Fr.	%	abso- lut Fr.	%
				Eigen- tümer	Metz- ger						
Zürich Stadt	32,958	451	44	4	13	12	16,558	227	50,8	16,400	49,2
„ Land	71,462	391	140	4	15	24	43,230	236	60,5	28,232	39,5
„ Bezirk	104,420	408	184	8	28	36	59,788	234	57,3	44,632	42,7
Affoltern .	90,973	390	189	16	11	17	49,514	212	54,4	41,459	45,6
Horgen . .	104,717	434	180	18	32	11	52,861	219	50,5	51,856	49,5
Meilen . .	98,907	432	145	43	16	25	56,325	246	56,9	42,582	43,1
Hinweil . .	124,326	393	199	81	15	21	69,781	221	56,1	54,545	43,9
Uster . .	102,385	385	205	4	20	37	56,662	213	55,3	45,723	44,7
Pfäffikon .	107,245	379	241	2	14	26	63,982	226	59,7	43,263	40,3
Winterthur .	176,397	405	366	2	8	59	98,948	227	56,1	77,449	43,9
Andelfingen	81,547	441	139	—	3	43	39,824	215	48,8	41,723	51,2
Bülach . .	96,269	379	178	8	29	39	50,364	198	52,3	45,905	47,7
Dielsdorf .	71,658	355	120	10	47	25	34,725	172	48,5	36,933	51,5
Kanton 1896	1,158,844	400	2146	192	223	339	632,774	218	54,6	526,070	45,4
Durchschnitt p. Kreis	5,681	—	10,5	0,9	1,1	1,7	3,102	—	—	2,579	—

6. Die Schadenfälle nach Schaden-Ursachen

a) Absolute

Bezirke	Tuberkulose		Andere Infektionskrankheiten					Krankheiten der Verdauungsorgane					
	definitiv konstatiert	Ernährungsstörungen ohne bekannte Ursache	Starrkrampf	Blutvergiftung	Aktinomykose	Katarrhalische Fieber	Vergiftungen	Bauchfellentzündung im Anschl. an Indigestion	Entzündungsprozesse d. Aufreißer Körper	Akute Blähsucht	Chronische Magen- u. Darmkrankheiten	Lebererkrankungen	Brüche
Zürich Stadt	26	—	1	—	—	—	—	1	7	4	3	1	—
„ Land	80	2	1	1	1	—	—	3	4	2	5	2	2
„ Bezirk	106	2	2	1	1	—	—	4	11	6	8	3	2
Affoltern . .	124	7	—	—	—	—	—	4	4	4	12	—	—
Horgen . .	83	8	—	2	—	1	—	4	6	3	24	2	—
Meilen . .	69	4	—	1	2	—	—	6	11	6	9	—	—
Hinweil . .	83	6	1	4	1	1	—	10	4	13	41	2	3
Uster . .	109	11	1	2	3	—	—	11	4	7	13	1	—
Pfäffikon . .	91	9	2	3	1	—	—	15	9	14	11	1	5
Winterthur .	154	15	—	1	3	—	—	16	18	18	16	4	3
Andelfingen .	66	4	—	4	—	—	—	11	5	6	7	—	1
Bülach . .	70	13	4	1	1	1	4	12	12	6	15	—	—
Dielsdorf . .	51	14	4	1	—	—	—	7	1	9	12	—	—
Kanton 1896	1,006	93	14	20	12	3	4	100	85	92	168	13	14
<i>‰ der Schadenfälle</i>	<i>346,39</i>	<i>32,11</i>	<i>4,8</i>	<i>6,79</i>	<i>4,11</i>	<i>1,30</i>	<i>1,4</i>	<i>34,35</i>	<i>29,33</i>	<i>31,7</i>	<i>57,99</i>	<i>4,35</i>	<i>4,8</i>

beim gesanten Rindviehbestande 1896.

Zahlen.

Bezirke	Krankheiten der							
	Geschlechts- und Harnorgane						Atmungs- u. Zirkulationsorgane	
	Schweregeburten	Gebärmutter- leiden im An- schluss an den Geburtsakt	Paralytisches Kalbefieber	Nieren-, Blasen-, Harnröhren- leiden	Euter- krankheiten	Gelber Galt	Krankheiten von Brustfell, Lunge, Herz, Hals exkl. Tuberkulose	Plötzlicher Tod: Hirnschlag Herzschlag
Zürich Stadt	2	5	7	—	1	9	—	—
„ Land	6	12	11	3	3	7	12	—
„ Bezirk	8	17	18	3	4	16	12	—
Affoltern . .	6	30	6	2	3	1	4	5
Ho:gen . .	9	31	7	1	5	11	5	1
Meilen . . .	9	25	22	5	4	9	12	5
Hinweil . .	8	38	26	9	5	3	15	—
Uster . . .	4	19	13	1	10	3	7	2
Pfäffikon . .	2	21	19	9	1	4	11	6
Winterthur .	8	30	27	8	6	—	5	5
Andelfingen .	3	10	2	11	1	—	11	—
Bülach . .	5	15	6	3	—	1	10	1
Dielsdorf . .	7	10	1	2	—	1	10	1
Kanton 1896	69	246	147	54	39	49	102	26
<i>‰</i> der Schadenfälle	23,8	84,9	50,7	18,6	13,4	16,9	35,2	9,0

Die Schadenfälle nach Schaden-Ursachen

Absolute

Bezirke	Krankheiten des Nervensystems				Aeusserliche Krankheiten, inkl. Unfälle				
	Lähmungsartige Zustände, Festliegen	Drehkrankheit, Gehirnblasenw.	Andere Hirnkrankheiten	Epilepsie	Geschwülste	Gelenk- entzündung, Knochenkrank- heiten, Rheumatismus	Unfälle: Erstickung, Erdrösselung, Verblutung	Knochenbrüche	Anderweitige ausserliche Krankheiten Klauenleiden
Zürich Stadt	2	1	—	—	—	3	—	—	—
Land	2	6	—	—	1	7	1	5	4
Bezirk .	4	7	—	—	1	10	1	5	4
Affoltern .	3	—	—	—	1	6	—	3	8
Horgen . .	5	5	—	1	1	16	4	4	2
Meilen . .	1	1	—	1	4	10	2	6	5
Hinweil . .	1	1	—	2	—	18	5	9	7
Uster . .	3	9	—	—	—	22	4	3	4
Pfäffikon . .	1	20	—	—	—	18	4	1	5
Winterthur .	5	23	3	1	2	39	8	11	6
Andelfingen .	7	6	2	—	2	14	1	2	9
Bülach . .	6	33	1	1	1	17	4	3	8
Dielsdorf . .	7	32	4	—	1	11	2	8	6
Kanton 1896	43	137	10	6	13	181	35	55	64
^o / ₁₀₀ der Schadenfälle	14,8	47,2	3,4	2,1	4,5	62,4	12,1	19,0	22,1

beim gesamteten Rindviehbestande 1896.

Zahlen.

Bezirke	Rekapitulation der Hauptgruppen							Total
	Tuber- kulose	Andere Infek- tions- Krank- heiten	Krankheiten					
			der Ver- dauungs- organe	der Geschlechts- und Harn- organe	der At- mungs- und Zirkula- tions- organe	des Nerven- systems	äusser- liche inkl. Unfälle	
Zürich Stadt	26	1	16	24	—	3	3	73
„ Land	82	3	18	42	12	8	18	183
„ Bezirk	108	4	34	66	12	11	21	256
Affoltern . .	131	—	24	48	9	3	18	233
Horgen . . .	91	3	39	64	6	11	27	241
Meilen . . .	73	3	32	74	17	3	27	229
Hinweil . . .	89	7	73	89	15	4	39	316
Uster	120	6	36	50	9	12	33	266
Pfäffikon . .	100	6	55	56	17	21	28	283
Winterthur .	169	4	75	79	10	32	66	435
Andelfingen .	70	4	30	27	11	15	28	185
Bülach . . .	83	11	45	30	11	41	33	254
Dielsdorf . .	65	5	29	21	11	43	28	202
Kanton 1896	1099	53	472	604	128	196	348	2900
°/oo der Schadenfälle	379	18,3	162,7	208,3	44,2	67,5	120,0	1000

Die Schadenfälle nach Schaden-Ursachen

b) Die Schadenfälle in Relativzahlen (%) nach den Hauptgruppen der Schaden-Ursachen.

Bezirke	Tuberkulose		Andere Infektionskrankheiten	Krankheiten					Total
	definitiv konstatiert	Ernährungsstörungen ohne bekannte Ursache		der Verdauungsorgane	der Geschlechts- und Harnorgane	der Atmungs- und Zirkulationsorgane	des Nervensystems	äusserliche, inkl. Unfälle	
Zürich Stadt	35,6	—	1,4	21,9	32,9	—	4,1	4,1	100
„ Land	43,7	1,1	1,7	9,8	22,9	6,6	4,4	9,8	100
„ Bezirk	41,4	0,8	1,5	13,3	25,8	4,7	4,3	8,2	100
Affoltern . .	53,2	3,0	—	10,3	20,6	3,0	1,3	7,7	100
Horgen . . .	34,4	3,3	1,2	16,2	26,6	2,5	4,6	11,2	100
Meilen . . .	30,1	1,8	1,3	14,0	32,3	7,4	1,3	11,8	100
Hinweil . . .	26,3	1,9	2,2	23,1	28,2	4,7	1,3	12,3	100
Uster	41,0	4,1	2,3	13,5	18,8	3,4	4,5	12,4	100
Pfäffikon . .	32,2	3,2	2,1	19,4	19,8	6,0	7,4	9,9	100
Winterthur .	35,4	3,4	0,9	17,2	18,2	2,3	7,4	15,2	100
Andelfingen .	35,7	2,2	2,2	16,2	14,6	5,9	8,1	15,1	100
Bülach . . .	27,6	5,1	4,3	17,7	11,8	4,3	16,2	13,0	100
Dielsdorf . .	25,2	6,9	2,5	14,3	10,4	5,5	21,3	13,9	100
Kanton 1896	34,7	3,2	1,8	16,3	20,8	4,4	6,8	12,0	100

beim gesamten Rindviehbestande 1896.

c) Die Tuberkulosisfälle im Verhältnis zur Zahl der versicherten Tiere und der verscharrten Tiere.

Bezirke	Versicherte Tiere	Definit. konst. Tuberkulosisfälle insgesamt		Verscharrte Tiere				
		Zahl	‰ der versicherten Tiere	Im Ganzen		Tuberkulosisfälle		
				Zahl	‰ der Schadenfälle	Zahl	‰ der Schadenfälle	‰ der def. konst. Tuberkulosisfälle
Zürich Stadt	1,505	26	17,3	12	16,4	6	8,2	23,1
„ Land	5,147	80	15,5	24	13,1	19	10,4	23,7
„ Bezirk	6,652	106	14,4	36	14,1	25	9,8	23,6
Affoltern . .	6,819	124	18,1	17	7,8	12	5,1	9,7
Horgen . .	7,447	83	11,1	11	4,6	7	2,9	8,4
Meilen . .	5,688	69	12,1	25	10,9	16	7,0	23,2
Hinweil . .	11,256	83	7,4	21	6,6	9	2,8	10,8
Uster . .	8,221	109	13,2	37	13,9	21	7,9	19,3
Pfäffikon . .	8,625	91	10,5	26	9,2	9	3,2	9,9
Winterthur .	12,574	154	12,2	59	13,6	33	7,6	21,4
Andelfingen .	7,742	66	8,5	43	23,2	23	12,4	34,8
Bülach . .	9,438	70	7,4	39	15,4	19	7,1	27,1
Dielsdorf .	8,124	51	6,2	25	12,4	11	5,4	21,6
Kanton 1896	92,646	1006	10,8	339	11,7	185	6,4	18,4
Durchschnitt p. Kreis	454	5	—	1,7	—	0,9	—	—

7. Die Schadenfälle nach Schaden-

a) Absolute

Bezirke	Tuberkulose		Andere Infektionskrankheiten					Krankheiten der Verdauungsorgane					
	definitiv konstatiert	Ernährungsstörung ohne bekannte Ursache	Starrkrampf	Blutvergiftung.	Aktinomykose	Katarrhalischer	Vergiftungen	Bauchfellentz. im Anschluss an Indigestion	Entzündungsprozesse durch Aufnahme fremder Körper	Akute Blähsucht Völle	Chron. Magen- und Darmkrankheiten	Lebererkrankungen	Brüche
Zürich, Stadt . . .	26	—	1	—	—	—	—	1	5	3	2	1	—
„ Land . . .	72	2	1	1	1	—	—	2	3	1	5	2	—
„ Bezirk . . .	98	2	2	1	1	—	—	3	8	4	7	3	—
Affoltern . . .	110	7	—	—	—	—	—	3	4	4	11	—	—
Horgen . . .	79	8	—	1	—	1	—	4	5	3	24	1	—
Meilen . . .	65	3	—	1	2	—	—	6	10	4	8	—	—
Hinweil . . .	72	5	—	3	1	—	—	10	2	7	24	2	2
Uster . . .	102	10	—	2	3	—	—	11	3	4	11	1	—
Pfäffikon . . .	80	9	—	2	1	—	—	11	8	7	9	1	4
Winterthur . . .	126	11	—	—	3	—	—	9	13	11	8	3	2
Andelfingen . . .	56	3	1	3	—	—	—	8	2	2	6	—	—
Bülach . . .	56	11	2	1	1	—	3	10	6	3	12	—	—
Dielsdorf . . .	41	13	2	—	—	—	—	3	1	4	7	—	—
Kanton 1896	885	82	7	14	12	1	3	78	62	53	127	11	8
°/oo der Schadenfälle . . .	39 _{4,0}	36 _{1,5}	3 _{1,1}	6 _{2,2}	5 _{4,4}	0 _{0,5}	1 _{1,3}	34 _{7,7}	27 ₆	23 ₆	56 ₁₅	4 ₁₉	3 ₁₆

Ursachen bei den Kühen 1896.

Zahlen.

Bezirke	Krankheiten der Geschlechts- und Harnorgane						Krankheiten		
	Schweregeburten	Gebärmütterleiden im Anschluss an d. Geburtsakt	Paralytisches Kalbefieber	Nieren-, Blasen-, Harnröhrenleid.	Euterkrankheiten	Gelber Galt	der Atmungs- u. Zirkulationsorgane	des Nervensystems	äusserliche in El. Unfälle
Zürich, Stadt . . .	2	4	7	—	1	9	—	3	1
„ Land . . .	4	8	11	3	3	7	10	3	15
„ Bezirk . . .	6	12	18	3	4	16	10	6	16
Affoltern . . .	4	25	6	1	3	1	7	3	14
Horgen . . .	9	29	7	1	5	11	6	8	20
Meilen . . .	7	21	22	4	4	9	11	2	24
Hinweil . . .	4	31	26	8	5	3	11	4	26
Uster . . .	3	16	13	1	10	3	7	4	21
Pfäffikon . . .	1	20	18	4	1	4	14	5	19
Winterthur . . .	7	26	27	1	6	—	6	6	34
Andelfingen . . .	2	10	2	6	1	—	7	8	12
Bülach . . .	3	14	5	1	—	1	4	10	20
Dielsdorf . . .	3	10	1	2	—	1	7	6	17
Kanton 1896	49	214	145	32	39	49	90	62	223
‰ der Schadenfälle .	21,8	95,3	64,5	14,3	17,4	21,8	40,1	27,6	99,3

Die Schadenfälle nach Schaden-

a) Absolute Zahlen.

Bezirke	Rekapitulation der Hauptgruppen							Total
	Tuber- kulose	Andere Infek- tions- krank- heiten	Krankheiten					
			der Ver- dau- ungs- organe	der Geschlechts- und Harn- organe	der At- mungs- und Zirkul- organe	des Nerven- systems	ausser- liche inkl. Un- fälle	
Zürich, Stadt . . .	26	1	12	23	—	3	1	66
„ Land . . .	74	3	13	36	10	3	15	154
„ Bezirk . . .	100	4	25	59	10	6	16	220
Affoltern . . .	117	—	22	40	7	3	14	203
Horgen . . .	87	2	37	62	6	8	20	222
Meilen . . .	68	3	28	67	11	2	24	203
Hinweil . . .	77	4	47	77	11	4	26	246
Uster . . .	112	5	30	46	7	4	21	225
Pfäffikon . . .	89	3	40	48	14	5	19	218
Winterthur . . .	137	3	46	67	6	6	34	299
Andelfingen . . .	59	4	18	21	7	8	12	129
Bülach . . .	67	7	31	24	4	10	20	163
Dielsdorf . . .	54	2	15	17	7	6	17	118
Kanton 1896	967	37	339	528	90	62	223	2,246
$\%_{00}$ der Schadenfälle .	430,5	16,5	150,3	235,1	40,1	27,6	99,3	1000

Ursachen bei den Kühen 1896.

b) Die Schadenfälle in Relativzahlen (‰)
nach den Hauptgruppen der Schaden-Ursachen bei
den Kühen 1896.

Bezirke	Tuberkulose		Andere Infektionskrankheiten	Krankheiten					Total
	definitiv konstatirt	Ernährungsstörungen ohne bekannte Ursache		der Verdauungsorgane	der Geschlechts- und Harnorgane	der Atmungs- und Zirkulationsorgane	des Nervensystems	äusserliche, inkl. Unfälle	
Zürich, Stadt	39,4	—	1,5	18,2	34,8	—	4,6	1,5	100
„ Land	46,8	1,3	1,9	8,5	23,4	6,5	1,9	9,7	100
„ Bezirk	44,8	0,9	1,8	11,4	26,8	4,5	2,7	7,3	100
Affoltern . .	54,2	3,4	—	10,8	19,7	3,5	1,5	6,9	100
Horgen . . .	35,6	3,6	0,9	16,7	27,9	2,7	3,6	9,0	100
Meilen . . .	32,0	1,5	1,5	13,8	33,0	5,4	1,0	11,8	100
Hinweil . . .	29,3	2,0	1,6	19,1	31,3	4,5	1,6	10,6	100
Uster	45,3	4,5	2,2	13,3	20,5	3,1	1,8	9,3	100
Pfäffikon . .	36,7	4,1	1,4	18,4	22,0	6,4	2,3	8,7	100
Winterthur .	42,1	3,7	1,0	15,4	22,4	2,0	2,0	11,4	100
Andelfingen .	43,4	2,3	3,1	14,0	16,3	5,4	6,2	9,3	100
Bülach . . .	34,4	6,7	4,3	19,0	14,7	2,5	6,1	12,3	100
Dielsdorf . .	34,8	11,0	1,7	12,7	14,4	5,9	5,1	14,4	100
Kanton 1896	39,8	3,7	1,7	15,1	23,5	4,0	2,8	9,9	100

II. Kleinvieh.

1. Zahl und Schätzungswert der versicherten Tiere nach den einzelnen Gattungen 1896.

Bezirke	Kreise	Anzahl				Schätzungswert (Franken)			
		Schweine	Schafe	Ziegen	Total	Schweine	Schafe	Ziegen	Total
Zürich Stadt	3	9	—	14	23	385	—	630	1,015
„ Land	14	119	—	203	322	10,365	—	6,890	17,255
„ Bezirk	17	128	—	217	345	10,750	—	7,520	18,270
Affoltern . . .	2	5	—	31	36	290	—	1,360	1,650
Horgen . . .	3	2	—	11	13	270	—	530	800
Meilen . . .	6	8	—	66	74	440	—	3,160	3,600
Hinweil . . .	6	7	—	75	82	1,100	—	3,475	4,575
Uster . . .	7	39	—	82	121	5,450	—	3,745	9,195
Pfäffikon . . .	11	145	—	359	504	10,800	—	15,435	26,235
Winterthur . . .	25	1,215	4	923	2,142	118,261	193	36,056	154,510
Andelfingen . . .	16	1,635	—	772	2,407	155,385	—	29,775	185,160
Bülach . . .	24	383	—	863	1,246	40,545	—	34,065	74,610
Dielsdorf . . .	25	998	12	1,012	2,022	89,360	334	33,569	123,263
Kanton 1896	142	4,565	16	4,411	8,992	432,651	527	168,690	601,868
Durchschnitt p. Kreis	—	32	—	31	63	3,047	4	1,188	4,239

2. Zahl und Wertbetrag der Schadenfälle nach den Gattungen der Tiere 1896.

Bezirke	Schweine			Schafe			Ziegen		
	Zahl	Wert Fr.	Schaden betrag Fr.	Zahl	Wert Fr.	Schaden betrag Fr.	Zahl	Wert Fr.	Schaden betrag Fr.
Zürich, Stadt . . .	2	200	30	—	—	—	1	40	25
„ Land . . .	7	780	235	—	—	—	14	595	382
„ Bezirk . . .	9	980	265	—	—	—	15	635	407
Affoltern . . .	—	—	—	—	—	—	5	240	178
Horgen . . .	—	—	—	—	—	—	1	40	25
Meilen . . .	—	—	—	—	—	—	2	63	48
Hinweil . . .	2	127	127	—	—	—	7	265	185
Uster . . .	1	130	32	—	—	—	12	486	369
Pfäffikon . . .	4	316	78	—	—	—	21	730	392
Winterthur . . .	40	2,830	1,562	—	—	—	60	2,083	1,751
Andelfingen . . .	16	1,032	752	—	—	—	44	1,861	1,234
Bülach . . .	22	2,566	1,150	—	—	—	55	1,775	1,441
Dielsdorf . . .	28	1,831	1,079	—	—	—	81	2,699	2,258
Kanton 1896	122	9,812	5,045	—	—	—	303	10,377	8,288

3. Gesamtzahl und Wert der versicherten Tiere; Schadenfälle und Schadenbeträge 1896.

Bezirke	Zahl der Kreise mit freiwilliger Versicherung	Versicherte Tiere			Schadenfälle		Schadenbetrag		
		Zahl	Wert		absolut	%	im Ganzen Fr.	durchschnittl. Fr.	%
			im Ganzen Fr.	durchschnittl. Fr.					
Zürich, Stadt	3	23	1,015	44	3	13,0	55	18	5,4
„ Land	14	322	17,255	54	21	6,5	617	29	3,6
„ Bezirk	17	345	18,270	53	24	7,0	672	28	3,7
Affoltern	2	36	1,650	46	5	13,9	178	36	10,8
Horgen	3	13	800	62	1	7,7	25	25	3,1
Meilen	6	74	3,600	49	2	2,7	48	24	1,3
Hinweil	6	82	4,575	56	9	11,0	312	35	6,8
Uster	7	121	9,195	76	13	10,7	401	31	4,4
Pfäffikon	11	504	26,235	52	25	5,0	470	19	1,8
Winterthur	25	2,142	154,510	72	100	4,7	3,313	33	2,1
Andelfingen	16	2,407	185,160	77	60	2,5	1,986	33	1,1
Bülach	24	1,246	74,610	60	77	6,2	2,591	33	3,5
Dielsdorf	25	2,022	123,263	61	109	5,4	3,337	31	2,7
Kanton 1896	142	8,992	601,868	67	425	4,7	13,333	31	2,2
Durchschnittl. p. Kreis	—	63	4,239	—	3	—	94	—	—

4. Fleischverwertung und Schadenbetrag 1896.

Bezirke	Versicherungswert der gefallenen Tiere		Art der Verwertung				Erlös durch Verwertung			Schadenbetrag	
	im Ganzen Fr.	durchschnittl. Fr.	Abtragung	Verkauf an den		Versehrung	im Ganzen Fr.	durchschnittl. Fr.	%	absolut Fr.	%
				Eigenl.ümer	Metzger						
Zürich, Stadt	240	80	—	—	3	—	185	61,67	77,1	55	22,9
„ Land	1,375	65	1	15	2	3	758	36,10	55,1	617	44,9
„ Bezirk	1,615	67	1	15	5	3	943	39,29	58,4	672	41,6
Affoltern	240	48	—	5	—	—	62	12,40	23,8	178	74,2
Horgen	40	40	—	1	—	—	15	15	37,5	25	62,5
Meilen	63	31	—	—	1	1	15	7,50	23,8	48	76,2
Hinweil	392	44	—	7	—	2	80	8,89	20,4	312	79,6
Uster	616	47	5	7	—	1	215	16,54	34,9	401	65,1
Pfäffikon	1,046	42	2	20	—	3	576	23,04	55,1	470	44,9
Winterthur	4,913	49	15	37	2	46	1,600	16	32,6	3,313	67,4
Andelfingen	2,393	40	8	20	—	32	407	6,78	17,0	1,986	83,0
Bülach	4,341	56	3	53	—	21	1,750	22,73	40,3	2,591	59,7
Dielsdorf	4,530	42	1	77	—	31	1,193	10,94	26,3	3,337	73,7
Kanton 1896	20,189	47	35	242	8	140	6,856	16,13	34,0	13,333	66,0

5. Die Schadenfälle nach Schaden-

Bezirke	Tuberkulosis			Andere Infek- tions- krank- heiten	Krankheiten der Verdauungsorgane						
	definitiv konstatirt	Ernährungs- störungen ohne bekannte Ursache	Total		Bauchleientzdg. im Anschluss an Indigestion	Entzündungs- prozesse durch Aufnahme fremder Körper	Akute Blähsucht, Völle	Chronische Magen- u. Darm- krankheiten	Leber- erkrankungen	Brüche, Hernien	Total
Zürich Stadt	—	—	—	—	—	—	—	—	—	—	—
„ Land	1	4	5	—	—	—	—	—	—	—	—
„ Bezirk	1	4	5	—	—	—	—	—	—	—	—
Affoltern . .	—	—	—	—	—	—	1	—	—	—	1
Horgen . . .	—	—	—	—	—	—	—	—	—	—	—
Meilen . . .	—	—	—	—	—	—	—	1	—	—	1
Hinweil . . .	2	—	2	—	—	—	—	1	1	—	2
Uster	4	—	4	—	—	—	—	—	1	1	2
Pfäffikon . .	2	—	2	—	1	—	—	3	—	—	4
Winterthur .	18	5	23	—	5	—	2	7	1	1	16
Andelfingen .	5	6	11	—	—	—	—	4	—	—	4
Bülach . . .	8	4	12	1	3	—	1	4	—	—	8
Dielsdorf . .	13	7	20	2	1	—	—	7	1	—	9
Kanton 1896	53	26	79	3	10	—	4	27	4	2	47
% der Schadenfälle .	17,5	8,6	26,1	1,0	3,3	—	1,3	8,9	1,3	0,7	15,3

Ursachen bei den Ziegen 1896.

Bezirke	Krankheiten								Gesamt-Total
	der Geschlechts- u. Harnorgane					der Atmungs- und Zirkulationsorgane	des Nervensystems	Aeusserliche	
	Schwer-geburten	Gebärmutterleiden im Anschluss an d. Geburtsakt	Nieren-, Blasen-, Harnröhrenleiden	Enterkrankheiten	Total				
Zürich, Stadt . . .	—	—	—	—	—	—	1	—	1
„ Land . . .	5	1	1	—	7	1	—	1	14
„ Bezirk . . .	5	1	1	—	7	1	1	1	15
Affoltern . . .	1	2	—	—	3	1	—	—	5
Horgen . . .	—	—	—	—	—	1	—	—	1
Meilen . . .	—	—	—	—	—	—	—	1	2
Hinweil . . .	—	1	—	—	1	—	1	1	7
Uster . . .	2	—	—	—	2	3	—	1	12
Pfäffikon . . .	2	7	—	—	9	5	—	1	21
Winterthur . . .	4	7	—	1	12	7	—	2	60
Andelfingen . . .	4	2	—	2	8	12	4	5	44
Bülach . . .	6	10	—	—	16	10	6	2	55
Dielsdorf . . .	8	5	—	3	16	18	9	7	81
Kanton 1896	32	35	1	6	74	58	21	21	303
% der Schadenfälle	10,6	11,6	0,3	2,0	24,5	19,1	6,9	6,9	100

6. Die Schadenfälle nach Schaden-

Bezirke	Tuberkulosis			Andere Infek- tions- krank- heiten	Krankheiten der Verdauungsorgane						
	definitiv konstatirt	Ernährungs- störungen ohne bekannte Ursache	Total		Bauchfellentzdg. im Anschluss an Indigestion	Entzündungs- prozesse durch Aufnahme fremder Körper	Akute Blähsucht, Völle	Chronische Magen- u. Darm- krankheiten	Leber- erkrankungen	Brüche Hernien	Total
Zürich Stadt	—	—	—	—	—	—	—	2	—	—	2
„ Land	—	—	—	4	—	—	—	1	—	—	1
„ Bezirk	—	—	—	4	—	—	—	3	—	—	3
Affoltern .	—	—	—	—	—	—	—	—	—	—	—
Horgen . .	—	—	—	—	—	—	—	—	—	—	—
Meilen . .	—	—	—	—	—	—	—	—	—	—	—
Hinweil . .	—	—	—	—	—	—	—	1	—	—	1
Uster . . .	—	—	—	—	—	—	—	—	—	—	—
Pfäffikon .	—	—	—	2	—	—	—	1	1	—	2
Winterthur .	6	—	6	2	—	—	—	8	5	—	13
Andelfingen .	—	1	1	2	—	—	—	2	—	1	3
Bülach . .	3	1	4	—	—	—	—	1	1	—	2
Dielsdorf ..	2	—	2	8	—	—	—	3	3	1	7
Kanton 1896	11	2	13	18	—	—	—	19	10	2	31
% der Schadenfälle .	9,0	1,6	10,6	14,8	—	—	—	15,6	8,2	1,6	25,4

Ursachen bei den Schweinen 1896.

Bezirke	Krankheiten								Gesamt-Total
	der Geschlechts- u. Harnorgane					der Atmungs- und Zirkulationsorgane	des Nervensystems	Aeusserliche	
	Schwer-geburten	Gebärmutter-leiden im Anschluss an d. Geburtsakt	Nieren-, Blasen-, Harnröhrenleiden	Euterkrankheiten	Total				
Zürich, Stadt	—	—	—	—	—	—	—	—	2
„ Land	—	1	—	—	1	1	—	—	7
„ Bezirk	—	1	—	—	1	1	—	—	9
Affoltern . . .	—	—	—	—	—	—	—	—	—
Horgen . . .	—	—	—	—	—	—	—	—	—
Meilen . . .	—	—	—	—	—	—	—	—	—
Hinweil . . .	—	—	—	—	—	1	—	—	2
Uster . . .	—	—	—	—	—	—	1	—	1
Pfäffikon . . .	—	—	—	—	—	—	—	—	4
Winterthur . . .	—	1	1	—	2	7	2	8	40
Andelfingen . . .	—	—	—	—	—	5	1	4	16
Bülach . . .	—	4	1	—	5	6	1	4	22
Dielsdorf . . .	—	1	—	—	1	4	3	3	28
Kanton 1896	—	7	2	—	9	24	8	19	122
<i>o/</i> der Schadenfälle . . .	—	5,7	1,6	—	7,3	19,7	6,6	15,6	100

II. Kleinvieh.

1. Zahl und Schätzungswert der versicherten Tiere nach den einzelnen Gattungen 1896.

Bezirke	Kreise	Anzahl				Schätzungswert (Franken)			
		Schweine	Schafe	Ziegen	Total	Schweine	Schafe	Ziegen	Total
Zürich Stadt	3	9	—	14	23	385	—	630	1,015
„ Land	14	119	—	203	322	10,365	—	6,890	17,255
„ Bezirk	17	128	—	217	345	10,750	—	7,520	18,270
Affoltern . . .	2	5	—	31	36	290	—	1,360	1,650
Horgen . . .	3	2	—	11	13	270	—	530	800
Meilen . . .	6	8	—	66	74	440	—	3,160	3,600
Hinweil . . .	6	7	—	75	82	1,100	—	3,475	4,575
Uster . . .	7	39	—	82	121	5,450	—	3,745	9,195
Pfäffikon . . .	11	145	—	359	504	10,800	—	15,435	26,235
Winterthur . . .	25	1,215	4	923	2,142	118,261	193	36,056	154,510
Andelfingen . . .	16	1,635	—	772	2,407	155,385	—	29,775	185,160
Bülach . . .	24	333	—	863	1,246	40,545	—	34,065	74,610
Dielsdorf . . .	25	998	12	1,012	2,022	89,360	334	33,569	123,263
Kanton 1896	142	4,565	16	4,411	8,992	432,651	527	168,690	601,868
Durchschnitt p. Kreis	—	32	—	31	63	3,047	4	1,188	4,239

2. Zahl und Wertbetrag der Schadenfälle nach den Gattungen der Tiere 1896.

Bezirke	Schweine			Schafe			Ziegen		
	Zahl	Wert Fr.	Schaden betrag Fr.	Zahl	Wert Fr.	Schaden betrag Fr.	Zahl	Wert Fr.	Schaden betrag Fr.
Zürich, Stadt . . .	2	200	30	—	—	—	1	40	25
„ Land . . .	7	780	235	—	—	—	14	595	382
„ Bezirk . . .	9	980	265	—	—	—	15	635	407
Affoltern . . .	—	—	—	—	—	—	5	240	178
Horgen . . .	—	—	—	—	—	—	1	40	25
Meilen . . .	—	—	—	—	—	—	2	63	48
Hinweil . . .	2	127	127	—	—	—	7	265	185
Uster . . .	1	130	32	—	—	—	12	486	369
Pfäffikon . . .	4	316	78	—	—	—	21	730	392
Winterthur . . .	40	2,830	1,562	—	—	—	60	2,083	1,751
Andelfingen . . .	16	1,032	752	—	—	—	44	1,361	1,234
Bülach . . .	22	2,566	1,150	—	—	—	55	1,775	1,441
Dielsdorf . . .	28	1,831	1,079	—	—	—	81	2,699	2,258
Kanton 1896	122	9,812	5,045	—	—	—	303	10,377	8,288

3. Gesamtzahl und Wert der versicherten Tiere; Schadenfälle und Schadenbeträge 1896.

Bezirke	Zahl der Kreise mit freiwilliger Versicherung	Versicherte Tiere			Schadenfälle		Schadenbetrag		
		Zahl	Wert		absolut	%	im Ganzen Fr.	durchschnittlich Fr.	%
			im Ganzen Fr.	durchschnittl. Fr.					
Zürich, Stadt	3	23	1,015	44	3	13,0	55	18	5,4
„ Land	14	322	17,255	54	21	6,5	617	29	3,6
„ Bezirk	17	345	18,270	53	24	7,0	672	28	3,7
Affoltern	2	36	1,650	46	5	13,9	178	36	10,8
Horgen	3	13	800	62	1	7,7	25	25	3,1
Meilen	6	74	3,600	49	2	2,7	48	24	1,3
Hinweil	6	82	4,575	56	9	11,0	312	35	6,8
Uster	7	121	9,195	76	13	10,7	401	31	4,4
Pfäffikon	11	504	26,235	52	25	5,0	470	19	1,8
Winterthur	25	2,142	154,510	72	100	4,7	3,313	33	2,1
Andelfingen	16	2,407	185,160	77	60	2,5	1,986	33	1,1
Bülach	24	1,246	74,610	60	77	6,2	2,591	33	3,5
Dielsdorf	25	2,022	123,263	61	109	5,4	3,337	31	2,7
Kanton 1896	142	8,992	601,868	67	425	4,7	13,333	31	2,2
Durchschnittl. p. Kreis	—	63	4,239	—	3	—	94	—	—

4. Fleischverwertung und Schadenbetrag 1896.

Bezirke	Versicherungswert der gefallenen Tiere		Art der Verwertung				Erlös durch Verwertung			Schadenbetrag	
	im Ganzen Fr.	durchschnittlich Fr.	Abtragung	Verkauf an den		Vorseharrung	im Ganzen Fr.	durchschnittlich Fr.	%	absolut Fr.	%
				Eigentümer	Metzger						
Zürich, Stadt	240	80	—	—	3	—	185	61,67	77,1	55	22,9
„ Land	1,375	65	1	15	2	3	758	36,10	55,1	617	44,9
„ Bezirk	1,615	67	1	15	5	3	943	39,29	58,4	672	41,6
Affoltern	240	48	—	5	—	—	62	12,40	23,8	178	74,2
Horgen	40	40	—	1	—	—	15	15	37,5	25	62,5
Meilen	63	31	—	—	1	1	15	7,50	23,8	48	76,2
Hinweil	392	44	—	7	—	2	80	8,89	20,4	312	79,6
Uster	616	47	5	7	—	1	215	16,54	34,9	401	65,1
Pfäffikon	1,046	42	2	20	—	3	576	23,04	55,1	470	44,9
Winterthur	4,913	49	15	37	2	46	1,600	16	32,6	3,313	67,4
Andelfingen	2,393	40	8	20	—	32	407	6,78	17,0	1,986	83,0
Bülach	4,341	56	3	53	—	21	1,750	22,73	40,3	2,591	59,7
Dielsdorf	4,530	42	1	77	—	31	1,193	10,94	26,3	3,337	73,7
Kanton 1896	20,189	47	35	242	8	140	6,856	16,13	34,0	13,333	66,0

5. Die Schadenfälle nach Schaden-

Bezirke	Tuberkulosis			Andere Infek- tions- krank- heiten	Krankheiten der Verdauungsorgane						
	definitiv konstatiert	Ernährungs- störungen ohne bekannte Ursache	Total		Bauchfellentzündg. im Anschluss an Indigestion	Entzündungs- prozesse durch Aufnahme fremder Körper	Akute Blähsucht, Völle	Chronische Magen- u. Darm- krankheiten	Leber- erkrankungen	Brüche, Hernien	Total
Zürich Stadt	—	—	—	—	—	—	—	—	—	—	
„ Land	1	4	5	—	—	—	—	—	—	—	
„ Bezirk	1	4	5	—	—	—	—	—	—	—	
Affoltern . .	—	—	—	—	—	—	1	—	—	1	
Horgen . .	—	—	—	—	—	—	—	—	—	—	
Meilen . .	—	—	—	—	—	—	—	1	—	1	
Hinweil . .	2	—	2	—	—	—	—	1	1	2	
Uster . . .	4	—	4	—	—	—	—	—	1	1	
Pfäffikon .	2	—	2	—	1	—	—	3	—	4	
Winterthur .	18	5	23	—	5	—	2	7	1	1	
Andelfingen .	5	6	11	—	—	—	—	4	—	—	
Bülach . .	8	4	12	1	3	—	1	4	—	8	
Dielsdorf .	13	7	20	2	1	—	—	7	1	9	
Kanton 1896	53	26	79	3	10	—	4	27	4	2	47
%/o der Schadenfälle .	17,5	8,6	26,1	1,0	3,3	—	1,3	8,9	1,3	0,7	15,5

Ursachen bei den Ziegen 1896.

Bezirke	Krankheiten								Gesamt-Total
	der Geschlechts- u. Harnorgane					der Atmungs- und Zirkulationsorgane	des Nervensystems	Aeusserliche	
	Schwer-geburten	Gebärmutterleiden im Anschluss an d. Geburtsakt	Nieren-, Blasen-, Harnröhrenleiden	Enterkrankheiten	Total				
Zürich, Stadt . . .	—	—	—	—	—	—	1	—	1
„ Land . . .	5	1	1	—	7	1	—	1	14
„ Bezirk . . .	5	1	1	—	7	1	1	1	15
Affoltern . . .	1	2	—	—	3	1	—	—	5
Horgen . . .	—	—	—	—	—	1	—	—	1
Meilen . . .	—	—	—	—	—	—	—	1	2
Hinweil . . .	—	1	—	—	1	—	1	1	7
Uster . . .	2	—	—	—	2	3	—	1	12
Pfäffikon . . .	2	7	—	—	9	5	—	1	21
Winterthur . . .	4	7	—	1	12	7	—	2	60
Andelfingen . . .	4	2	—	2	8	12	4	5	44
Bülach . . .	6	10	—	—	16	10	6	2	55
Dielsdorf . . .	8	5	—	3	16	18	9	7	81
Kanton 1896	32	35	1	6	74	58	21	21	303
% der Schaaufenfälle . . .	10,6	11,6	0,3	2,0	24,5	19,1	6,9	6,9	100

6. Die Schadenfälle nach Schaden-

Bezirke	Tuberkulosis			Andere Infektionskrankheiten	Krankheiten der Verdauungsorgane						
	definitiv konstatiert	Ernährungsstörungen ohne bekannte Ursache	Total		Bauchfellentzündg. im Anschluss an Indigestion	Entzündungsprozesse durch Aufnahme fremder Körper	Akute Blähsucht, Völle	Chronische Magen- u Darmkrankheiten	Lebererkrankungen	Brüche Hernien	Total
Zürich Stadt	—	—	—	—	—	—	—	2	—	—	2
„ Land	—	—	—	4	—	—	—	1	—	—	1
„ Bezirk	—	—	—	4	—	—	—	3	—	—	3
Affoltern . .	—	—	—	—	—	—	—	—	—	—	—
Horgen . . .	—	—	—	—	—	—	—	—	—	—	—
Meilen . . .	—	—	—	—	—	—	—	—	—	—	—
Hinweil . . .	—	—	—	—	—	—	—	1	—	—	1
Uster	—	—	—	—	—	—	—	—	—	—	—
Pfäffikon . .	—	—	—	2	—	—	—	1	1	—	2
Winterthur .	6	—	6	2	—	—	—	8	5	—	13
Andelfingen .	—	1	1	2	—	—	—	2	—	1	3
Bülach . . .	3	1	4	—	—	—	—	1	1	—	2
Dielsdorf . .	2	—	2	8	—	—	—	3	3	1	7
Kanton 1896	11	2	13	18	—	—	—	19	10	2	31
% der Schadenfälle .	9,0	1,6	10,6	14,8	—	—	—	15,6	8,2	1,6	25,4

Ursachen bei den Schweinen 1896.

Bezirke	Krankheiten								Gesamt-Total
	der Geschlechts- u. Harnorgane					der Atmungs- und Zirkulationsorgane	des Nervensystems	Aeusserliche	
	Schwer-geburten	Gebärmutterleiden im Anschluss an d. Geburtsakt	Nieren-, Blasen-, Harnröhrenleiden	Euterkrankheiten	Total				
Zürich, Stadt . . .	—	—	—	—	—	—	—	—	2
„ Land . . .	—	1	—	—	1	1	—	—	7
„ Bezirk . . .	—	1	—	—	1	1	—	—	9
Affoltern . . .	—	—	—	—	—	—	—	—	—
Horgen . . .	—	—	—	—	—	—	—	—	—
Meilen . . .	—	—	—	—	—	—	—	—	—
Hinweil . . .	—	—	—	—	—	1	—	—	2
Uster . . .	—	—	—	—	—	—	1	—	1
Pfäffikon . . .	—	—	—	—	—	—	—	—	4
Winterthur . . .	—	1	1	—	2	7	2	8	40
Andelfingen . . .	—	—	—	—	—	5	1	4	16
Bülach . . .	—	4	1	—	5	6	1	4	22
Dielsdorf . . .	—	1	—	—	1	4	3	3	28
Kanton 1896	—	7	2	—	9	24	8	19	122
% der Schadenfälle . . .	—	5,7	1,6	—	7,3	19,7	6,6	15,6	100

III. Gesamtökonomie der

Einnahmen und Ausgaben der

a) Absolute

Bezirke	Anzahl Kreise		Einnahmen					Total Fr.
	obligatorische Versicherung	freiwillige Versicherung	Von den Ver- sicherten (Prämien)	Zinsen von Reserve- Fonds	Staats- beitrag vom Bund und Kanton à 20 % v. Schaden	Kantonale Spezial- beiträge aus Versicher- ungs-Fond und Vieh- verkehr	Ver- schie- denes	
			Fr.	Fr.	Fr.	Fr.	Fr.	
Zürich Stadt	4	3	10,275	—	5,240	1,078	46	16,639
„ Land	20	14	13,088	2	9,216	3,149	370	25,825
„ Bezirk	24	17	23,363	2	14,456	4,227	416	42,464
Affoltern . .	14	2	20,788	20	13,304	4,280	339	38,731
Horgen . . .	12	3	27,142	23	16,602	5,373	331	49,471
Meilen . . .	10	6	17,484	7	13,716	3,715	886	35,808
Hinweis . . .	14	6	36,552	16	17,573	7,047	15	61,203
Uster	10	7	26,959	3	14,641	5,104	532	47,239
Pfäffikon . .	15	11	31,501	27	13,993	5,565	349	51,435
Winterthur .	31	25	60,172	13	25,247	7,812	2,973	96,217
Andelfingen	24	16	24,463	160	13,995	5,315	2,141	46,074
Bülach . . .	25	24	26,149	57	15,562	5,793	1,221	48,782
Dielsdorf . .	25	25	20,734	278	12,897	5,085	3,202	42,196
Kanton 1896	204	142	315,307	606	171,986	59,316	12,405	559,620

beiderlei Versicherungen.**Gross- und Kleinvieh-Versicherung 1896.**

Zahlen.

Ausgaben						Ueberschuss	
Schaden- vergütung	Tier- ärztliche Be- handlung etc.	Ver- waltungs- kosten	Zinsen für entlehnte Gelder	Ver- schied- enes	Total	der Ein- nahmen	der Aus- gaben
Fr.	Fr.	Fr.	Fr.	Fr.	Fr.	Fr.	Fr.
13,177	17	1,422	—	245	14,861	2,346	568
23,399	363	4,049	95	174	28,080	2,474	4,729
36,576	380	5,471	95	419	42,941	4,820	5,297
33,259	174	3,636	62	449	37,580	3,771	2,620
41,557	179	7,372	160	388	49,656	5,118	5,303
34,418	149	4,561	112	207	39,447	1,886	5,525
44,619	362	10,060	109	569	55,719	6,888	1,404
36,903	313	7,827	138	127	45,308	3,612	1,681
35,167	163	7,739	101	530	43,700	8,432	697
64,379	522	11,384	38	929	77,252	19,808	843
35,564	140	5,641	88	149	41,582	6,427	1,935
38,825	441	6,473	85	351	46,175	5,352	2,745
32,868	169	5,804	80	411	39,332	5,508	2,644
434,135	2,992	75,968	1,068	4,529	518,692	71,622	30,694

Einnahmen und Ausgaben der

b) Verhältnis-

Bezirke	Anzahl Kreise		Einnahmen					
	obligatorisch	fakultativ	Von den Ver- sicherten (Prämien) ‰	Zinsen von Reserve- Fonds ‰	Staats- beitrag vom Bund und Kanton à 20 ‰ v. Schaden ‰	Kantonale Spezial- beiträge aus Versicher- ungs-Fond und Vieh- verkehr ‰	Ver- schied- enes ‰	Total ‰
Zürich Stadt	100	75,0	61,7	0,0	31,5	6,5	0,3	100
„ Land	100	70,0	50,7	0,0	35,7	12,2	1,4	100
„ Bezirk	100	70,8	55,0	0,0	34,0	10,0	1,0	100
Affoltern .	100	14,3	53,6	0,1	34,3	11,1	0,3	100
Horgen . .	100	25,0	54,8	0,0	33,6	10,9	0,7	100
Meilen . .	100	60,0	48,8	0,0	38,3	10,4	2,5	100
Hinweil . .	100	42,9	59,8	0,0	28,7	11,5	0,0	100
Uster . .	100	70,0	57,1	0,0	31,0	10,8	1,1	100
Pfäffikon .	100	73,3	61,3	0,1	27,2	10,8	0,6	100
Winterthur	100	80,6	62,6	0,0	26,2	8,1	3,1	100
Andelfingen	100	66,7	53,1	0,4	30,4	11,5	4,6	100
Bülach . .	100	96,0	53,6	0,1	31,9	11,9	2,5	100
Dielsdorf .	100	100,0	49,1	0,7	30,6	12,1	7,6	100
Kanton 1896	100	69,6	56,4	0,1	30,7	10,6	2,2	100

Gross- und Kleinvieh-Versicherung 1896.

Zahlen.

Ausgaben						Ueberschuss (in % der Einnahmen)	
Schaden- vergütung	Tier- ärztliche Be- handlung etc.	Ver- waltungs- kosten	Zinsen für entlehnte Gelder	Ver- schied- enes	Total	der Ein- nahmen	der Aus- gaben
%	%	%	%	%	%	%	%
88,7	0,1	9,5	0,0	1,7	100	14,7	3,4
83,3	1,3	14,4	0,4	0,6	100	9,6	18,3
85,2	0,9	12,7	0,2	1,0	100	11,3	12,5
88,4	0,5	9,7	0,2	1,2	100	9,7	6,8
83,7	0,4	14,8	0,3	0,8	100	10,3	10,7
87,2	0,4	11,6	0,3	0,5	100	5,3	15,4
80,1	0,6	18,1	0,2	1,0	100	11,2	2,3
81,4	0,7	17,3	0,3	0,3	100	7,7	3,6
80,5	0,4	17,7	0,2	1,2	100	16,4	1,4
83,3	0,7	14,7	0,1	1,2	100	20,6	0,9
85,5	0,3	13,6	0,2	0,4	100	13,9	4,2
84,0	1,0	14,0	0,2	0,8	100	11,0	5,6
83,6	0,4	14,8	0,2	1,0	100	13,1	6,3
83,7	0,6	14,7	0,2	0,8	100	12,8	5,5

Ergebnisse

der

zürcherischen Viehversicherung

im zweiten Geschäftsjahr

(1. Dezember 1896 bis 30. November 1897)

nach den Versicherungskreisen und Bezirken.

A. Kreisweise Zusammenstellungen.

- I. **Grossvieh.** (Obligatorische Versicherung.) 1. Zahl der versicherten Tiere nach Alter und Geschlecht; 2. Schätzungswert derselben; 3. Zahl und Wertbetrag der Schadenfälle nach Alter und Geschlecht der Tiere; 4. Gesamtzahl und Wert der versicherten Tiere, Schadenfälle und Schadenbeträge; 5. Fleischverwertung und Schadenbetrag; 6. Die Schadenfälle nach Schadenursachen beim gesamten Rindviehbestand; 7. dito bei den Kühen.
- II. **Kleinvieh.** (Freiwillige Versicherung.) 1. Zahl und Schätzungswert der versicherten Tiere nach den Gattungen derselben; 2. Zahl und Wertbetrag der Schadenfälle nach den Tiergattungen; 3. Gesamtzahl und Wert der versicherten Tiere; 4. Fleischverwertung und Schadenbetrag.
- III. **Gesamtökonomie der beiderlei Versicherungen.** Einnahmen und Ausgaben der Gross- und Kleinviehversicherung.

B. Bezirksweise Uebersichten.

- I. und III. wie bei A; bei II. zudem noch: 5. Schadenfälle nach Schadenursachen bei den Ziegen; 6. dito bei den Schweinen.
-

Viehversicherung 1897

(1. Dezember 1896 bis 30. November 1897.)

A. Kreisweise Zusammenstellungen.

I. Grossvieh.

1. Zahl der versicherten Tiere nach Alter und Geschlecht 1897.

Versicherungskreise	Kälber von 3—6 Monaten	Jung- vieh von $\frac{1}{2}$ —1 Jahr	Rinder über 1 Jahr	Kühe	Stiere und Ochsen	Total
Zürich II	6	8	46	284	12	356
„ III	2	15	37	207	38	299
„ IV	3	—	42	231	14	290
„ V	6	8	38	403	17	472
Zürich Stadt	17	31	163	1,125	81	1,417
Aesch	26	38	44	152	30	290
Albisrieden	8	16	29	130	23	206
Altstetten	12	21	39	138	42	252
Birmensdorf	43	42	65	385	61	596
Dietikon	28	140	45	223	42	478
Engstringen, Ober-	10	12	14	40	17	93
„ Unter-	14	19	28	66	14	141
Geroldswil	3	16	8	63	28	118
Höngg	40	53	48	191	16	348
Oerlikon	—	5	5	84	9	103
Oetwil	21	17	15	50	27	130
Schlieren	30	53	65	81	22	251
Schwamendingen	14	12	51	180	20	277
Seebach	35	26	61	234	21	377
Utikon	—	17	39	145	27	228
Urdorf, Nieder-	9	4	22	30	12	77
„ Ober-	57	48	45	86	28	264
Weiningen	42	63	33	137	30	305
Wytikon	6	2	17	160	7	192
Zollikon	7	23	45	255	40	370
Bezirk Zürich 1897	422	658	881	3,955	597	6,513
1896	484	678	903	3,949	638	6,652

Zahl der versicherten Tiere

Versicherungskreise	Kälber von 3-6 Monaten	Jung- vieh von 1/2-1 Jahr	Rinder über 1 Jahr	Kühe	Stiere und Ochsen	Total
Aengst	21	34	49	293	35	432
Affoltern	42	34	131	475	17	699
Bonstetten	28	28	81	255	86	478
Hausen	64	50	22	570	46	752
Hedingen	16	49	98	255	19	437
Kappel	57	49	87	269	73	535
Knonau	2	13	85	325	19	444
Maschwanden	8	13	41	218	10	290
Mettmenstetten	5	76	152	485	48	766
Obfelden	—	—	79	409	5	493
Ottenbach	20	49	70	272	20	431
Riffersweil	48	15	87	293	25	468
Stallikon	42	49	96	318	49	554
Wettsweil	30	24	20	93	30	197
Bez. Affoltern 1897	383	483	1,098	4,530	482	6,976
1896	347	498	1,066	4,411	497	6,819
Adlisweil	6	18	52	342	13	431
Hirzel	44	35	80	650	17	826
Horgen	39	60	71	747	57	974
Hütten	32	14	59	396	12	513
Kilchberg	—	—	26	213	5	244
Langnau	23	47	67	271	7	415
Oberrieden	—	—	8	111	—	119
Richtersweil	35	28	65	592	24	744
Rüschlikon	15	13	21	118	5	172
Schönenberg	28	48	94	763	43	976
Thalweil	6	23	41	323	16	409
Wädensweil	75	60	62	1,535	93	1,825
Bezirk Horgen 1897	303	346	646	6,061	292	7,648
1896	277	330	568	5,991	281	7,447
Erlenbach	5	30	28	118	12	193
Herrliberg	9	30	124	356	41	560
Hombrechtikon	96	93	118	733	41	1,081
Küsnacht	91	73	101	409	38	712
Männedorf	11	28	87	328	23	477
Meilen	2	45	160	636	46	889
Obfelden	28	57	108	375	36	604
Stäfa	16	42	97	486	36	677
Uetikon	12	20	70	231	25	358
Zumikon	35	38	34	208	26	341
Bezirk Meilen 1897	305	456	927	3,880	324	5,892
1896	296	482	753	3,860	297	5,688

nach Alter und Geschlecht 1897.

Versicherungskreise	Kälber von 3—6 Monaten	Jung- vieh von 1/2—1 Jahr	Rinder über 1 Jahr	Kühe	Stiere und Ochsen	Total
Bäretswil	77	86	228	802	153	1,346
Bubikon	53	97	156	691	70	1,067
Dürnten	74	69	94	579	28	844
Fiscenthal	52	101	164	617	79	1,013
Gossau	119	116	199	959	106	1,499
Grüningen	47	55	98	504	66	770
Hinweil-Hinweil	28	66	150	489	51	784
„ -Gyrenbad	40	59	167	434	152	852
Rüti	9	72	117	320	40	558
Seegräben	30	24	42	202	22	320
Wald-Wald	7	35	167	514	61	784
„ -Riedt	44	51	80	448	60	683
„ -Laupen	6	19	62	221	18	326
Wetzikon	58	115	138	607	72	990
Bezirk Hinweil 1897	644	965	1,862	7,387	978	11,836
1896	533	1,018	1,827	6,919	959	11,256
Dübendorf	95	91	178	682	75	1,121
Egg	45	111	243	744	71	1,214
Fällanden	45	40	33	285	12	415
Greifensee	21	18	13	123	8	183
Maur	130	105	118	673	75	1,101
Mönchaltorf	75	56	81	286	23	521
Schwerzenbach	7	10	23	111	14	165
Uster	123	143	383	1,230	140	2,019
Volketswil	90	109	140	649	103	1,091
Wangen	10	38	32	346	67	493
Bezirk Uster 1897	641	721	1,244	5,129	588	8,323
1896	642	678	1,255	5,067	639	8,281
Bauma	3	66	213	545	119	946
Fehraltorf	51	66	123	264	117	621
Hittnau	49	59	105	436	54	703
Illnau-Illnau	115	97	136	517	67	932
„ -Ottikon	100	97	120	376	113	806
Kyburg	47	19	26	113	48	253
Lindau	57	98	63	434	131	783
Pfäffikon-Pfäffikon	30	33	57	296	32	448
„ -Irgenhausen	24	28	91	289	51	483
„ -Wallikon	14	21	40	147	52	274

Zahl der versicherten Tiere

Versicherungskreise	Kälber von 3-6 Monaten	Jung- vieh von 1/2-1 Jahr	Rinder über 1 Jahr	Kühe	Stiere und Ochsen	Total
Russikon	74	57	152	430	105	818
Sternenberg	32	26	65	179	44	346
Weisslingen	36	67	75	417	95	690
Wildberg	27	71	80	235	83	496
Wyla	35	35	51	180	76	377
Bez. Pfäffikon 1897	694	840	1,397	4,858	1,187	8,976
1896	628	886	1,333	4,625	1,153	8,625
Altikon	51	67	73	130	134	455
Bertschikon-Bertschikon	43	46	119	193	60	461
-Gundetsweil	61	52	63	145	23	344
Brütten	70	33	55	179	49	386
Dägerlen	46	99	40	162	129	476
Dättlikon	11	30	20	40	27	128
Dynhard	95	97	68	225	98	583
Elgg	55	57	166	277	97	652
Ellikon	38	24	68	109	34	273
Elsau-Schottikon	50	55	80	358	81	624
Hagenbuch	59	52	112	216	86	525
Hettlingen	59	45	55	103	62	324
Hofstetten	30	42	54	197	70	393
Neftenbach	79	158	114	313	217	881
Oberw'thur-Oberw'thur	33	37	86	277	58	491
-Stadel-Grundhof	71	62	30	212	65	440
Pfungen	33	55	53	85	35	261
Rickenbach	38	56	59	113	50	316
Schlatt	34	46	57	222	71	430
Seen-Seen	21	45	56	250	54	426
-Eidberg	24	26	34	220	46	350
Seuzach	53	47	69	192	90	451
Töss	6	27	32	176	18	259
Turbenthal-Turbenthal	22	39	58	170	60	349
-Neubrunn	46	67	43	151	40	347
-Tablat	24	52	29	112	16	233
Veltheim	5	8	8	100	2	123
Wiesendangen	47	51	74	198	59	429
Winterthur	10	10	31	188	25	264
Wülflingen	80	91	40	325	91	627
Zell	69	92	146	303	75	685
Bez. Winterthur 1897	1,363	1,668	1,992	5,941	2,022	12,986
1896	1,308	1,720	1,756	5,803	1,987	12,574

nach Alter und Geschlecht 1897.

Versicherungskreise	Kälber von 3-6 Monaten	Jung- vieh von 1/2-1 Jahr	Rinder über 1 Jahr	Kühe	Stiere und Ochsen	Total
Adlikon	11	70	33	168	108	390
Andelfingen, Gross-	18	35	38	140	30	261
„ Klein-	45	72	105	209	96	527
Benken	18	20	15	166	54	273
Berg	50	34	48	130	52	314
Buch	116	64	55	181	139	555
Dachsen	29	16	15	106	23	189
Dorf	19	20	31	112	50	232
Feuerthalen	9	8	9	79	4	109
Flaach	15	54	39	206	63	377
Flurlingen	7	5	8	70	4	94
Henggart	25	18	38	95	60	236
Humlikon	6	29	18	92	29	174
Laufen-Uhwiesen . .	19	24	43	186	28	300
Marthalen	30	45	43	312	21	451
Ossingen	50	54	92	233	146	575
Rheinau	35	18	44	135	18	250
Stammheim, Ober-	34	44	86	240	45	449
„ Unter-	10	32	64	165	22	293
Thalheim	12	31	46	159	63	311
Trüllikon	46	33	75	265	72	491
Truttikon	16	20	31	102	40	209
Volken	5	16	29	93	22	165
Waltalingen	32	27	117	177	50	403
Bez. Andelfingen 1897	657	789	1,122	3,821	1,239	7,628
1896	703	767	1,202	3,798	1,272	7,742
Bachenbülach . . .	17	34	40	125	34	250
Bassersdorf	26	84	50	210	44	414
Bülach	50	60	45	245	50	450
Dietlikon	34	41	47	67	36	225
Eglisau	64	67	38	240	105	514
Embrach, Ober-	58	44	82	244	140	568
„ Unter-	45	73	49	246	62	475
Freienstein	8	48	43	219	45	363
Glatzfelden	59	105	84	260	148	656
Hochfelden	21	36	33	79	92	261
Höri	29	63	45	134	45	316
Hüntwangen	34	29	40	120	41	264
Kloten-Kloten . . .	91	171	110	311	92	775
„ -Gerlisberg . . .	44	31	27	78	49	229
Lufingen	40	39	32	114	54	279
Nürens Dorf	94	112	106	362	131	805

Zahl der versicherten Tiere nach Alter und Geschlecht 1897.

Versicherungskreise	Kälber von 3—6 Monaten	Jung- vieh von 1/2—1 Jahr	Rinder über 1 Jahr	Kühe	Stiere und Ochsen	Total
Opfikon	50	62	45	205	39	401
Rafz	94	107	77	269	85	632
Rieden	13	25	25	73	21	157
Rorbas	28	22	16	119	31	216
Wallisellen	15	21	18	220	14	288
Wasterkingen	34	22	21	82	34	193
Winkel-Winkel	27	55	47	159	120	408
„ -Eschenmosen	10	25	24	57	32	148
Wyl	48	92	88	203	84	515
Bezirk Bülach 1897	1,033	1,468	1,232	4,441	1,628	9,802
1896	906	1,337	1,236	4,337	1,622	9,438
Affoltern	—	21	63	184	67	335
Bachs	33	75	54	159	90	411
Boppelsen	17	21	25	78	14	155
Buchs	43	30	37	122	64	296
Dällikon	26	25	27	109	47	234
Dänikon	21	17	12	48	27	125
Dielsdorf	104	48	57	151	76	436
Hüttikon	12	6	15	41	6	80
Neerach	83	24	62	157	102	428
Niederglatt	35	69	31	102	57	294
Niederhasli	65	123	49	245	140	622
Niederweningen	29	25	75	160	91	380
Oberglatt	93	148	49	163	57	510
Oberweningen	14	21	23	53	31	142
Otelfingen	12	40	45	114	86	297
Raat	16	29	14	66	35	160
Regensberg	8	9	16	59	4	96
Regensdorf	95	113	87	230	154	679
Rümlang	50	20	20	237	180	507
Schleinikon	34	36	23	84	66	243
Schöfflisdorf	29	25	29	100	32	215
Stadel	43	56	71	134	113	417
Steinmaur	102	89	117	219	167	694
Weiach	44	25	55	143	104	371
Windlach	46	58	43	94	40	281
Bez. Dielsdorf 1897	1,054	1,153	1,099	3,252	1,850	8,408
1896	981	1,108	1,039	3,163	1,833	8,124

2. Schätzungswert der versicherten Tiere nach Alter und Geschlecht 1897.

Versicherungs- kreise	Kälber		Rinder		Kühe Fr.	Stiere und Ochsen Fr.	Total Fr.
	Zahl	Wert Fr.	Zahl	Wert Fr.			
Zürich II . . .	14	2,240	46	16,530	134,760	6,250	159,780
„ III . . .	2	230	52	15,580	101,725	17,610	135,145
„ IV . . .	3	300	42	14,340	112,150	6,240	133,030
„ V . . .	14	2,040	38	14,050	204,734	8,720	229,544
Zürich Stadt	33	4,810	178	60,500	553,369	38,820	657,499
Aesch . . .	64	8,440	44	13,180	60,320	13,200	95,140
Albisrieden . . .	8	780	45	13,380	52,260	10,600	77,020
Altstetten . . .	12	1,050	60	15,220	64,570	24,960	105,800
Birmensdorf . . .	43	4,590	107	24,700	145,165	25,510	199,965
Dietikon . . .	28	3,360	185	50,750	68,530	14,700	137,340
Engstringen, Ober-	10	1,450	26	11,050	24,750	11,190	48,440
„ Unter-	24	4,030	37	9,140	33,130	7,720	54,020
Geroldswil . . .	3	320	24	3,970	26,980	11,130	42,400
Höngg . . .	40	4,000	101	35,230	102,200	9,000	150,430
Oerlikon . . .	—	—	10	2,460	34,230	4,770	41,460
Oetwil . . .	38	5,570	15	6,100	22,490	15,640	49,800
Schlieren . . .	30	4,970	118	35,120	42,360	10,160	92,610
Schwamending.	26	4,460	51	17,420	89,830	7,210	118,920
Seebach . . .	35	4,220	87	26,860	102,390	9,790	143,260
Utikon . . .	—	—	56	16,960	69,770	13,170	99,900
Urdorf, Nieder-	9	1,440	26	8,200	11,650	5,590	26,880
„ Ober-	57	5,900	93	27,970	47,220	12,320	93,410
Weiningen . . .	42	5,460	96	27,350	62,800	16,200	111,810
Wytkon . . .	6	580	19	4,345	71,805	2,700	79,430
Zollikon . . .	7	520	68	11,600	116,960	15,100	144,180
Bez. Zürich 1897	515	65,950	1,446	421,505	1,802,779	279,480	2,569,714
1896	606	78,750	1,459	485,625	1,888,720	323,205	2,776,300
Aeugst . . .	21	3,010	83	26,260	106,430	13,180	148,880
Affoltern . . .	42	6,110	165	49,550	207,925	9,240	272,825
Bonstetten . . .	28	3,360	109	33,880	109,850	36,490	183,580
Hausen . . .	64	8,500	72	19,700	271,120	19,000	318,320
Hedingen . . .	65	10,200	98	32,580	104,100	8,250	155,130
Kappel . . .	57	7,710	136	49,340	120,510	43,320	220,880
Knonau . . .	2	200	98	24,750	143,250	7,340	175,540
Maschwanden . . .	8	800	54	14,660	105,300	4,970	125,730
Metmenstetten	5	520	228	85,430	212,640	20,110	318,700
Obfelden . . .	—	—	79	17,190	178,740	3,040	198,970
Ottenbach . . .	20	2,410	119	35,700	104,800	8,000	150,910
Rifferswil . . .	63	10,220	87	33,130	129,324	12,580	185,254
Stallikon . . .	91	13,460	96	30,170	133,260	21,670	198,560
Wettswil . . .	30	3,870	44	13,480	32,150	24,390	73,890
Bez. Affoltern 1897	496	70,370	1,468	465,820	1,959,399	231,580	2,727,169
1896	452	74,810	1,459	489,600	1,999,390	249,960	2,813,760

Schatzungswert der versicherten Tiere

Versicherungs- kreise	Kälber		Rinder		Kühe Fr.	Stiere und Ochsen Fr.	Total Fr.
	Zahl	Wert Fr.	Zahl	Wert Fr.			
Adlisweil . . .	6	840	70	24,980	144,240	6,940	177,000
Hirzel	44	6,600	115	39,000	296,520	8,500	350,620
Horgen	39	5,447	131	36,157	422,156	23,025	486,785
Hütten	46	4,617	59	20,710	164,613	5,240	195,180
Kilchberg . . .	—	—	26	6,480	91,050	2,730	100,260
Langnau	70	9,500	67	29,560	117,530	3,740	160,330
Oberrieden . . .	—	—	8	3,310	51,380	—	54,690
Richtersweil . .	63	7,560	65	15,630	317,320	11,160	351,670
Rüschlikon . . .	15	3,675	34	16,000	61,800	2,700	84,175
Schönenberg . .	76	16,110	94	42,770	355,570	18,720	433,170
Thalweil	6	775	64	20,351	136,494	7,710	165,330
Wädensweil . . .	75	10,280	122	44,190	746,310	51,150	851,930
Bez. Horgen 1897	440	65,404	855	299,138	2,904,983	141,615	3,411,140
1896	395	65,494	780	290,332	3,040,681	141,533	3,538,040
Erlenbach . . .	5	496	58	17,496	60,416	7,152	85,560
Herrliberg . . .	9	1,100	154	55,430	148,090	20,350	224,970
Hombrechtikon .	96	14,400	211	55,240	310,320	18,450	398,410
Küsnacht	91	8,100	174	44,400	212,788	15,330	280,618
Männedorf . . .	39	7,190	87	36,290	157,895	13,460	214,835
Meilen	47	7,470	160	49,825	325,020	21,675	403,990
Oetweil	28	3,180	165	48,330	181,950	13,560	247,020
Stäfa	16	2,170	139	40,900	213,130	18,560	274,760
Uetikon	12	1,650	90	23,560	97,890	12,050	135,150
Zumikon	35	2,800	72	25,200	82,180	9,100	119,280
Bez. Meilen 1897	378	48,556	1,310	396,671	1,789,679	149,687	2,384,593
1896	376	58,914	1,155	380,656	1,850,060	150,305	2,439,935
Bäretswil . . .	77	7,640	314	78,630	333,520	63,100	482,890
Rubikon	53	5,010	253	61,650	286,210	29,040	381,910
Dürnten	74	7,945	163	54,915	267,280	21,760	351,900
Fischenthal . . .	153	22,380	164	50,590	250,560	32,470	356,000
Gossau	119	15,210	315	99,230	378,640	43,450	536,530
Grünigen	102	16,990	98	36,600	209,390	29,380	292,360
Hinweil-Hinweil	28	3,120	216	50,110	204,180	25,410	282,820
„ -Gyrenbad	40	3,990	226	71,550	184,310	59,320	319,170
Rüti	9	980	189	51,760	136,780	19,730	209,250
Seegräben	30	3,000	66	20,600	92,900	13,000	129,500
Wald-Wald	42	6,840	167	59,020	249,560	30,160	345,580
„ -Riedt	95	14,861	80	24,806	212,918	21,910	274,495
„ -Laupen	6	600	81	12,110	104,650	8,040	125,400
Wetzikon	58	6,000	253	70,100	252,140	35,020	363,260
Bez. Hinweil 1897	886	114,566	2,585	741,671	3,163,038	431,790	4,451,065
1896	787	120,809	2,591	822,067	3,216,717	473,727	4,633,320
Dübendorf . . .	95	9,870	269	72,175	306,211	30,500	418,756
Egg	45	7,515	354	142,600	307,517	23,288	480,920
Fällanden	85	16,630	33	10,900	120,700	7,000	155,230

nach Alter und Geschlecht 1897.

Versicherungs- kreise	Kälber		Rinder		Kühe Fr.	Stiere und Ochsen Fr.	Total Fr.
	Zahl	Wert Fr.	Zahl	Wert Fr.			
Greifensee . . .	21	2,470	31	10,250	48,180	2,740	63,640
Maur . . .	130	16,900	223	57,980	264,350	36,000	375,230
Mönchaltorf . . .	131	24,780	81	33,460	123,950	11,920	194,110
Schwerzenbach . . .	7	550	33	9,200	51,770	6,200	67,720
Uster . . .	183	22,070	466	131,030	554,010	62,520	769,630
Volketswil . . .	90	6,120	249	51,480	203,170	133,450	394,220
Wangen . . .	48	9,565	32	9,280	153,380	37,520	209,745
Bez. Uster 1897	835	116,470	1,771	528,355	2,133,238	351,138	3,129,201
1896	857	130,526	1,718	551,951	2,252,914	414,444	3,349,835
Bauma . . .	3	280	279	73,050	216,890	46,320	336,540
Fehraltorf . . .	117	16,950	123	37,260	113,330	59,840	227,380
Hittnau . . .	108	18,490	105	30,070	200,930	25,700	275,190
Illnau-Illnau . . .	212	38,160	136	44,880	232,650	34,930	350,620
-Ottikon . . .	197	29,550	120	34,800	169,200	57,570	291,120
Kyburg . . .	47	5,420	45	13,110	54,630	26,330	99,490
Lindau . . .	155	20,270	63	17,240	206,320	68,120	311,950
Pfäffikon-Pfäffikon . . .	63	11,200	57	20,580	124,200	15,480	171,460
-Irgenhausen . . .	24	5,500	119	47,050	135,100	24,950	212,600
-Wallikon . . .	14	1,820	61	16,380	58,880	19,180	96,260
Russikon . . .	74	8,330	209	59,510	178,000	39,780	285,620
Sternenberg . . .	32	2,870	91	21,270	66,695	15,985	106,820
Weisslingen . . .	36	3,860	142	35,740	189,045	42,050	270,695
Wildberg . . .	98	15,180	80	27,890	102,210	37,780	183,060
Wyla . . .	35	3,615	86	20,800	80,345	37,155	141,915
Bez. Pfäffikon 1897	1,215	181,495	1,716	499,630	2,128,425	551,170	3,360,720
1896	1,137	194,040	1,710	574,420	2,268,965	598,315	3,635,740
Altikon . . .	51	6,970	140	40,990	68,580	58,820	175,360
Bertschikon-Bertschikon . . .	43	6,950	165	54,540	91,360	35,850	188,700
-Gundelswil . . .	61	9,480	115	38,045	71,630	14,020	133,175
Brütten . . .	70	8,830	88	15,940	92,360	30,850	147,980
Dägerlen . . .	46	6,900	139	35,620	66,420	67,080	176,020
Dättlikon . . .	11	1,510	50	11,460	15,000	14,000	41,970
Dynhard . . .	192	35,570	68	32,160	114,370	54,290	236,390
Elgg . . .	55	8,220	223	73,170	122,740	57,660	261,790
Ellikon . . .	62	9,260	68	21,300	51,920	17,140	99,620
Elsau-Schotikon . . .	50	6,800	135	45,090	169,030	47,900	268,820
Hagenbuch . . .	59	7,820	164	49,590	106,310	47,100	210,820
Hettlingen . . .	104	16,200	55	17,500	55,150	31,090	119,940
Hofstetten . . .	30	3,910	96	20,180	91,470	36,320	151,880
Neftenbach . . .	79	9,590	272	75,340	149,730	99,940	334,600
Oberwinterthur-Oberwthur . . .	70	11,040	86	26,830	137,480	28,600	203,950
-Stadel-Grundhof . . .	71	9,960	92	26,200	103,290	30,200	169,650
Pfungen . . .	33	2,000	108	20,355	58,820	14,845	96,020
Rickenbach . . .	38	4,490	115	32,250	58,160	26,650	121,550
Schlatt . . .	34	3,530	103	27,020	106,190	31,400	168,140
Seen-Seen . . .	66	10,350	56	18,240	118,400	25,250	172,240

Schatzungswert der versicherten Tiere

Versicherungs- kreise	Kälber		Rinder		Kühe Fr.	Stiere und Ochsen Fr.	Total Fr.
	Zahl	Wert Fr.	Zahl	Wert Fr.			
Seen-Eidberg . . .	24	2,340	60	14,980	100,040	21,620	138,980
Seuzach . . .	100	14,860	69	23,590	93,290	38,480	170,220
Töss . . .	6	610	59	14,730	78,260	9,500	103,100
Turbenthal-Turbenthal . . .	22	1,550	97	20,400	69,800	19,200	110,950
" -Neubrunn . . .	46	4,600	110	40,200	50,200	20,280	115,280
" -Tablat . . .	24	3,450	81	24,450	44,260	11,510	83,670
Veltheim . . .	5	450	16	4,370	45,800	1,310	51,930
Wiesendangen . . .	47	4,680	125	34,260	95,930	29,600	164,470
Winterthur . . .	20	3,400	31	13,900	90,670	13,760	121,730
Wülflingen . . .	80	7,200	131	15,940	168,000	50,150	241,290
Zell . . .	69	6,210	238	61,440	146,955	39,645	254,250
Winterthur 1897	1,668	228,730	3,355	950,080	2,831,615	1,024,060	5,034,485
1896	1,718	268,749	3,066	943,295	2,930,220	1,098,626	5,240,890
Adlikon . . .	81	18,720	33	14,620	50,820	84,565	168,725
Andelfingen, Gross- . . .	18	2,010	73	16,670	63,835	13,150	95,665
" Klein- . . .	45	8,820	177	59,420	104,980	56,320	229,540
Benken . . .	18	3,030	35	9,950	80,100	31,800	124,880
Berg . . .	84	15,960	48	17,800	65,450	28,550	127,760
Buch . . .	116	14,020	119	32,750	85,440	63,000	195,210
Dachsen . . .	29	4,850	31	9,200	53,100	10,100	77,250
Dorf . . .	19	2,340	51	14,810	59,050	27,000	103,200
Feuerthalen . . .	17	3,450	9	2,500	40,250	2,320	48,520
Flaach . . .	69	12,670	39	13,230	96,920	27,250	150,070
Flurlingen . . .	12	2,400	8	3,240	34,600	2,400	42,640
Henggart . . .	43	6,450	38	11,820	46,050	25,820	90,140
Humlikon . . .	35	6,900	18	6,700	41,530	14,520	69,650
Laufen-Uhwiesen . . .	39	5,910	47	17,570	88,940	15,800	128,220
Marthalen . . .	30	3,670	88	25,900	160,300	10,500	200,370
Ossingen . . .	84	13,470	112	38,100	106,800	76,300	234,670
Rheinau . . .	53	10,930	44	19,500	74,180	11,850	116,460
Stammheim, Ober- . . .	78	15,250	86	33,010	111,700	25,540	185,500
" Unter- . . .	10	1,600	96	28,000	74,800	13,700	118,100
Thalheim . . .	12	2,110	77	23,850	76,450	32,950	135,360
Trüllikon . . .	79	13,580	75	24,570	131,520	38,740	208,410
Truttikon . . .	36	5,650	31	10,700	50,700	20,100	87,150
Volken . . .	5	980	45	14,570	42,560	10,400	68,510
Waltalingen . . .	32	4,950	144	50,730	77,060	29,580	162,320
Andelfingen 1897	1,044	179,720	1,524	499,210	1,817,135	672,255	3,168,320
1896	1,063	183,115	1,609	567,720	1,889,945	668,675	3,309,455
Bachenbülach . . .	17	1,940	74	18,430	48,110	14,270	82,750
Bassersdorf . . .	26	2,600	134	31,740	97,960	19,370	151,670
Bülach . . .	110	17,750	45	16,000	102,850	19,300	155,900
Dietlikon . . .	34	3,944	88	25,883	32,227	20,776	82,830
Eglisau . . .	64	5,120	105	15,160	96,000	47,250	163,530
Embrach, Ober- . . .	102	15,650	82	26,490	122,680	60,360	225,180
" Unter- . . .	118	20,600	49	18,500	112,270	24,920	176,290

nach Alter und Geschlecht 1897.

Versicherungskreise	Kälber		Rinder		Kühe Fr.	Stiere und Ochsen Fr.	Total Fr.
	Zahl	Wert Fr.	Zahl	Wert Fr.			
Freienstein . . .	56	9,360	43	14,180	93,860	23,290	140,690
Glattfelden . . .	59	6,120	189	40,560	103,700	59,240	209,620
Hochfelden . . .	57	5,170	33	7,850	33,480	36,290	82,790
Höri	92	18,980	45	14,170	57,880	17,490	108,520
Hüntwangen . . .	34	3,600	69	18,650	43,000	16,600	81,850
Kloten-Kloten . .	91	11,510	281	87,180	145,630	42,950	287,270
„ -Gerlisberg . .	75	12,100	27	9,080	36,820	22,640	80,640
Lufingen	79	13,930	32	10,370	54,320	24,790	103,410
Nürensdorf . . .	206	32,325	106	29,185	161,230	72,370	295,110
Opfikon	73	11,028	84	29,240	100,710	21,570	162,548
Rafz	147	24,720	131	38,310	115,640	30,170	208,840
Rieden	13	1,680	50	12,440	33,375	8,420	55,915
Rorbas	28	2,700	38	6,050	60,550	12,125	81,425
Wallisellen . . .	36	5,000	18	7,150	89,370	7,180	108,700
Wasterkingen . .	56	7,140	21	5,950	32,630	12,330	58,050
Winkel-Winkel . .	82	13,680	47	14,880	76,740	48,170	153,470
„ -Eschenmosen .	10	1,360	49	13,400	23,920	14,420	53,100
Wyl	140	31,370	88	27,760	87,320	34,620	181,070
Bez. Bülach 1897	1,805	279,377	1,928	538,608	1,962,272	710,911	3,491,168
1896	1,682	282,415	1,797	557,930	2,091,675	804,485	3,736,505
Affoltern	21	3,200	63	20,370	65,830	29,510	118,910
Bachs	108	20,450	54	20,060	64,420	41,070	146,000
Boppelsen	38	8,190	25	9,100	32,350	8,240	57,880
Buchs	53	8,790	57	19,440	58,470	31,400	118,100
Dällikon	26	3,140	52	11,090	47,870	22,140	84,240
Dänikon	38	4,950	12	3,520	20,220	11,280	39,970
Dielsdorf	152	11,760	57	17,100	52,850	29,340	111,050
Hüttikon	12	1,490	21	7,620	15,730	2,600	27,440
Neerach	107	14,160	62	17,380	71,170	42,240	144,950
Niederglatt . . .	104	14,950	31	8,680	43,580	22,955	90,165
Niederhasli . . .	122	24,490	115	28,890	116,370	75,026	244,776
Niederweningen .	54	7,250	75	19,160	65,550	36,120	128,080
Oberglatt	241	46,660	49	22,310	78,730	27,140	174,840
Oberweningen . .	35	4,270	23	7,590	23,380	12,230	47,470
Otelfingen	52	7,350	45	12,150	54,240	32,820	106,560
Raat	16	980	43	7,460	21,680	11,210	41,330
Regensberg	17	2,370	16	5,420	32,400	1,860	42,050
Regensdorf	208	37,750	87	34,800	110,400	91,010	273,960
Rümlang	50	4,000	40	16,000	118,100	126,000	264,100
Schleimikon . . .	34	3,680	59	14,180	40,500	31,400	89,760
Schöfflisdorf . .	54	6,890	29	8,700	43,840	13,090	72,520
Stadel	99	17,430	71	24,630	55,140	43,750	140,950
Steinmaur	181	28,570	127	39,610	110,090	75,430	253,700
Weiach	44	5,150	80	20,000	64,790	37,300	127,240
Windlach	104	6,120	43	10,750	40,410	31,450	88,730
Bez. Dielsdorf 1897	1,970	294,040	1,336	406,010	1,448,110	886,611	3,034,771
1896	1,844	300,907	1,284	444,970	1,513,663	966,051	3,225,591

3. Zahl und Wertbetrag der Schadenfälle

Versicherungs- kreise	Kälber			Rinder			Kühe			Stiere und Ochsen		
	Zahl	Wert Fr.	Scha- den- be- trag Fr.	Zahl	Wert Fr.	Scha- den- be- trag Fr.	Zahl	Wert Fr.	Scha- den- be- trag Fr.	Zahl	Wert Fr.	Scha- den- be- trag Fr.
Zürich II . . .	—	—	—	2	940	183	18	7,740	4,420	1	500	61
III . . .	—	—	—	—	—	—	14	4,870	2,525	—	—	—
IV . . .	1	150	140	1	600	192	9	3,702	1,860	1	550	1
V . . .	—	—	—	1	550	177	33	14,850	9,365	3	2,050	376
Zürich Stadt	1	150	140	4	2,090	552	74	31,162	18,170	5	3,100	438
Aesch . . .	1	210	61	—	—	—	4	931	323	—	—	—
Albisrieden . . .	—	—	—	—	—	—	10	2,880	1,114	—	—	—
Altstetten . . .	—	—	—	—	—	—	7	2,840	823	—	—	—
Birmensdorf . . .	—	—	—	7	1,795	693	14	3,970	1,511	2	650	264
Dietikon . . .	—	—	—	4	1,140	332	14	5,500	3,143	1	160	60
Engstringen, Ober-	1	100	21	—	—	—	—	—	—	—	—	—
Unter-	—	—	—	—	—	—	4	1,310	684	—	—	—
Geroldswil . . .	—	—	—	—	—	—	4	1,300	725	—	—	—
Höngg . . .	—	—	—	—	—	—	16	6,180	3,739	—	—	—
Oerlikon . . .	—	—	—	—	—	—	5	1,280	316	—	—	—
Oetwil . . .	—	—	—	1	450	118	3	950	260	1	400	88
Schlieren . . .	—	—	—	1	260	25	9	3,160	1,577	—	—	—
Schwamending . . .	2	260	66	—	—	—	9	3,700	1,576	—	—	—
Seebach . . .	—	—	—	1	100	27	10	3,900	1,532	1	250	17
Utikon . . .	—	—	—	—	—	—	8	2,810	1,115	—	—	—
Urdorf, Nieder-	—	—	—	1	220	198	2	380	175	—	—	—
Ober-	—	—	—	2	750	283	5	1,710	646	—	—	—
Weiningen . . .	—	—	—	—	—	—	5	2,060	1,107	1	240	19
Wytikon . . .	—	—	—	—	—	—	10	4,570	1,796	—	—	—
Zollikon . . .	—	—	—	1	450	422	16	6,730	3,114	—	—	—
Bez. Zürich 1897	5	720	288	22	7,255	2,650	229	87,323	43,446	11	4,800	886
1896	4	434	241	27	9,858	2,752	220	90,668	41,179	5	3,460	460
Aegst . . .	1	120	120	—	—	—	13	3,800	1,358	1	719	60
Affoltern . . .	—	—	—	1	440	—	31	10,942	5,333	1	600	9
Bonstetten . . .	—	—	—	3	1,310	209	17	5,880	2,267	—	—	—
Hausen . . .	—	—	—	1	150	16	27	12,100	5,641	1	500	133
Hedingen . . .	2	350	258	—	—	—	13	5,290	2,848	—	—	—
Kappel . . .	—	—	—	1	350	133	11	4,460	1,755	—	—	—
Knonau . . .	—	—	—	2	640	309	19	6,690	3,068	—	—	—
Maschwanden . . .	—	—	—	—	—	—	8	3,540	1,911	—	—	—
Mettmenstetten . . .	—	—	—	1	565	150	30	10,395	4,117	—	—	—
Obfelden . . .	—	—	—	1	412	48	14	4,820	1,815	—	—	—
Ottenbach . . .	—	—	—	3	830	295	16	6,370	3,684	—	—	—
Rifferswil . . .	1	100	70	1	420	30	19	7,800	4,168	—	—	—

nach Alter und Geschlecht der Tiere 1897.

Versicherungskreise	Kälber			Rinder			Kühe			Stiere und Ochsen		
	Zahl	Wert Fr.	Schadenbetrag Fr.	Zahl	Wert Fr.	Schadenbetrag Fr.	Zahl	Wert Fr.	Schadenbetrag Fr.	Zahl	Wert Fr.	Schadenbetrag Fr.
Stallikon . . .	—	—	—	1	150	143	12	4,580	2,148	1	550	195
Wettswil . . .	—	—	—	—	—	—	4	1,160	620	1	460	139
Bez. Affoltern 1897	4	570	448	15	5,267	1,333	234	87,827	40,733	5	2,829	536
1896	1	130	119	20	8,130	2,578	203	78,575	37,868	9	4,118	894
Adliswil . . .	—	—	—	—	—	—	24	9,925	5,110	—	—	—
Hirzel . . .	—	—	—	3	900	426	38	14,365	7,493	—	—	—
Horgen . . .	—	—	—	1	500	181	43	17,590	9,505	—	—	—
Hütten . . .	—	—	—	3	1,340	557	16	5,700	3,268	1	460	217
Kilchberg . . .	—	—	—	—	—	—	8	2,880	1,685	—	—	—
Langnau . . .	—	—	—	—	—	—	23	9,060	4,452	—	—	—
Oberrieden . . .	—	—	—	—	—	—	3	1,410	696	—	—	—
Richterswil . . .	—	—	—	2	620	250	31	14,050	7,887	1	320	116
Rüschlikon . . .	—	—	—	1	250	119	6	2,800	1,290	—	—	—
Schönenberg . . .	—	—	—	2	720	353	23	8,910	4,757	—	—	—
Thalwil . . .	—	—	—	—	—	—	15	5,560	2,056	—	—	—
Wädenswil . . .	—	—	—	5	1,600	628	68	29,440	14,384	2	770	317
Bez. Horgen 1897	—	—	—	17	5,930	2,514	298	121,690	62,583	4	1,550	650
1896	1	100	93	13	4,847	1,972	222	96,970	48,667	5	2,800	1,124
Erlenbach . . .	—	—	—	—	—	—	10	4,216	1,924	—	—	—
Herrliberg . . .	—	—	—	6	1,600	996	21	10,530	5,188	—	—	—
Hombrechtikon . . .	—	—	—	6	1,750	446	32	12,625	5,554	—	—	—
Küsnacht . . .	—	—	—	2	960	351	24	10,155	5,609	3	1,540	95
Männedorf . . .	—	—	—	5	2,565	1,369	15	5,940	2,258	1	500	62
Meilen . . .	1	120	64	4	1,252	242	36	14,434	6,277	1	500	44
Oetwil . . .	1	130	19	1	400	108	28	10,910	4,250	—	—	—
Stäfa . . .	—	—	—	3	930	122	17	7,380	3,523	—	—	—
Uetikon . . .	1	100	49	—	—	—	7	2,870	1,094	1	860	400
Zumikon . . .	—	—	—	7	2,420	704	17	6,780	3,388	—	—	—
Bez. Meilen 1897	3	350	132	34	11,877	4,338	207	85,840	39,065	6	3,400	601
1896	6	903	348	14	5,200	1,531	203	89,869	40,214	6	2,935	489
Bäretswil . . .	—	—	—	3	640	277	34	12,120	6,028	3	1,370	394
Bubikon . . .	1	120	61	1	320	75	30	10,740	4,656	2	875	140
Dürnten . . .	—	—	—	1	285	100	20	8,250	4,257	—	—	—
Fiscenthal . . .	1	285	159	3	990	283	19	7,120	3,747	2	975	276
Gossau . . .	—	—	—	—	—	—	33	13,300	7,853	1	700	273
Grünigen . . .	2	340	209	3	1,020	308	21	7,950	3,010	1	330	—
Hinwil-Hinwil . . .	—	—	—	1	360	128	15	4,970	2,234	—	—	—

Zahl und Wertbetrag der Schadenfälle

Versicherungskreise	Kälber			Rinder			Kühe			Stiere und Ochsen		
	Zahl	Wert Fr.	Schaden- betrag Fr.	Zahl	Wert Fr.	Schaden- betrag Fr.	Zahl	Wert Fr.	Schaden- betrag Fr.	Zahl	Wert Fr.	Schaden- betrag Fr.
Hinweil-Gyrenbad . . .	—	—	—	4	1,020	525	10	4,130	1,988	2	330	107
Rüti	—	—	—	2	500	172	15	7,410	3,597	1	195	—
Seegräben	—	—	—	—	—	—	6	2,025	869	—	—	—
Wald-Wald	—	—	—	3	700	226	16	7,560	4,794	2	1,220	320
„ -Riedt	—	—	—	—	—	—	21	9,140	5,246	2	990	328
„ -Laupen	—	—	—	—	—	—	4	1,430	689	—	—	—
Wetzikon	—	—	—	1	390	98	25	7,910	3,794	—	—	—
Bez. Hinweil 1897	4	745	429	22	6,225	2,192	269	104,055	52,762	16	6,985	1,838
1896	6	840	575	48	16,470	5,561	246	99,946	46,502	16	7,070	1,907
Dübendorf	1	80	75	4	870	52	34	13,370	5,872	1	200	97
Egg	—	—	—	4	990	308	47	18,485	9,875	1	500	96
Fällanden	—	—	—	—	—	—	17	7,120	3,517	—	—	—
Greifensee	—	—	—	1	280	—	10	3,610	1,565	1	550	95
Maur	2	220	183	6	1,440	278	43	15,430	7,002	1	460	138
Mönchaltorf	—	—	—	1	500	42	16	6,900	3,303	1	700	385
Schwerzenbach	—	—	—	1	150	—	3	1,336	522	1	440	102
Uster	2	250	62	6	1,580	297	47	18,700	8,066	1	480	3
Volketswil	1	100	95	2	430	112	28	10,235	4,876	1	950	448
Wangen	—	—	—	4	1,790	377	22	9,540	4,099	3	1,575	107
Bez. Uster 1897	6	650	415	29	8,030	1,466	267	104,726	48,697	11	5,855	1,471
1896	10	1,375	697	19	5,690	1,912	225	89,515	42,382	12	5,805	732
Bauma	3	340	138	2	630	503	25	9,650	3,946	1	550	550
Fehraltorf	6	960	271	—	—	—	14	4,790	2,014	1	560	170
Hittnau	5	700	348	2	740	84	21	8,150	3,574	2	920	20
Illnau-Illnau	6	942	482	1	290	74	20	6,781	2,787	2	580	129
„ -Ottikon	3	585	222	1	300	3	21	8,780	4,904	1	490	110
Kyburg	—	—	—	1	240	35	6	2,250	976	1	530	96
Lindau	—	—	—	1	540	140	23	9,910	5,154	2	1,200	238
Pfäffikon-Pfäffikon	—	—	—	—	—	—	16	5,495	2,077	2	835	143
„ -Irgenhausen	—	—	—	2	900	166	7	2,800	861	2	960	48
„ -Wallikon	1	100	58	1	350	51	1	180	160	1	530	84
Russikon	—	—	—	5	975	342	20	7,030	2,599	1	175	113
Sternenberg	—	—	—	1	255	9	6	2,042	918	1	120	63
Weisslingen	—	—	—	2	450	65	33	12,120	5,599	3	1,335	100
Wildberg	2	290	242	2	930	184	10	3,100	1,345	—	—	—
Wyla	—	—	—	1	260	110	9	3,630	1,191	1	720	58
Bez. Pfäffikon 1897	26	3,917	1,761	22	6,860	1,766	232	86,708	38,105	21	9,505	1,922
1896	15	2,370	723	29	9,670	2,423	218	84,370	38,623	21	10,835	1,494

nach Alter und Geschlecht der Tiere 1897.

Versicherungs- kreise	Kälber			Rinder			Kühe			Stiere und Ochsen		
	Zahl	Wert	Scha- den- be- trag	Zahl	Wert	Scha- den- be- trag	Zahl	Wert	Scha- den- be- trag	Zahl	Wert	Scha- den- be- trag
		Fr.	Fr.		Fr.	Fr.		Fr.	Fr.		Fr.	Fr.
Altikon . . .	3	300	188	1	160	12	7	3,590	2,238	2	880	131
Bertschikon-Bertschikon . . .	—	—	—	2	520	105	11	5,180	2,846	3	1,550	284
„ -Gundetswil . . .	—	—	—	—	—	—	3	1,400	784	1	600	37
Brütten . . .	1	170	170	1	200	126	11	4,170	2,218	1	320	69
Dägerlen . . .	—	—	—	1	390	57	11	4,570	2,804	1	800	339
Dättlikon . . .	—	—	—	—	—	—	1	450	217	1	500	108
Dynhard . . .	—	—	—	—	—	—	15	6,170	3,321	4	2,450	387
Elgg . . .	1	130	42	6	1,722	403	17	4,949	1,677	3	1,047	317
Ellikon . . .	1	140	88	—	—	—	7	2,620	1,393	3	1,450	301
Elsau-Schottikon . . .	3	380	365	2	480	250	24	10,370	5,414	6	2,750	526
Hagenbuch . . .	3	480	218	3	1,130	268	15	6,250	3,548	3	1,860	743
Hettlingen . . .	2	350	230	—	—	—	5	1,990	1,203	3	1,370	385
Hofstetten . . .	—	—	—	1	350	74	12	5,845	2,977	3	1,700	368
Neftenbach . . .	1	100	59	8	2,060	618	16	6,640	3,854	8	4,220	555
Oberwinterthur-Oberw'thur . . .	1	160	9	3	410	11	17	6,805	3,550	3	2,040	332
„ -Stadel-Grundhof . . .	—	—	—	3	670	189	7	2,235	1,093	4	1,695	263
Pfungen . . .	—	—	—	—	—	—	9	4,204	2,259	2	875	239
Rickenbach . . .	1	105	26	4	1,170	328	2	970	489	2	1,110	135
Schlatt . . .	2	180	125	—	—	—	21	8,380	4,124	2	1,060	168
Seen-Dorf . . .	—	—	—	—	—	—	17	6,550	2,973	—	—	—
„ -Eidberg . . .	1	180	92	1	220	78	18	7,000	3,899	1	650	613
Seuzach . . .	4	755	269	—	—	—	14	5,380	2,642	1	450	50
Töss . . .	—	—	—	1	520	103	13	4,737	2,313	1	600	88
Turbenthal-Turbenthal . . .	—	—	—	—	—	—	9	3,040	1,464	3	1,180	25
„ -Neubrunn . . .	—	—	—	—	—	—	5	1,760	620	—	—	—
„ -Tablat . . .	—	—	—	—	—	—	7	2,590	1,078	1	340	45
Veltheim . . .	—	—	—	—	—	—	6	2,430	1,082	—	—	—
Wiesendangen . . .	1	70	33	—	—	—	8	3,640	2,199	—	—	—
Winterthur . . .	—	—	—	—	—	—	16	6,240	2,658	2	1,200	46
Wülflingen . . .	2	300	215	1	220	50	11	4,460	1,799	2	1,060	47
Zell . . .	1	100	33	4	1,170	91	30	10,240	4,429	4	1,830	145
Winterthur 1897 . . .	28	3,900	2,162	42	11,392	2,763	365	144,855	72,205	70	35,587	6,746
1896 . . .	19	2,990	1,672	57	17,240	6,251	299	128,452	63,964	60	27,715	5,562
Adlikon . . .	—	—	—	—	—	—	6	2,420	1,367	2	707	141
Andelfingen, Gross- . . .	—	—	—	—	—	—	8	3,600	1,965	—	—	—
„ Klein- . . .	—	—	—	2	465	237	12	5,230	2,724	1	570	8
Benken . . .	—	—	—	—	—	—	3	1,440	967	—	—	—
Berg . . .	—	—	—	—	—	—	2	1,000	392	—	—	—
Buch . . .	—	—	—	3	890	678	7	2,650	1,635	1	420	400
Dachsen . . .	—	—	—	—	—	—	4	1,667	1,314	—	—	—

Zahl und Wertbetrag der Schadenfälle

Versicherungskreise	Kälber			Rinder			Kühe			Stiere und Ochsen		
	Zahl	Wert Fr.	Schadenbetrag Fr.	Zahl	Wert Fr.	Schadenbetrag Fr.	Zahl	Wert Fr.	Schadenbetrag Fr.	Zahl	Wert Fr.	Schadenbetrag Fr.
Dorf	—	—	—	1	170	35	10	5,310	2,797	1	210	86
Feuerthalen	—	—	—	—	—	—	3	1,590	1,143	1	570	225
Flaach	1	180	19	—	—	—	9	3,780	3,075	—	—	—
Flurlingen	2	300	194	1	300	283	—	—	—	—	—	—
Henggart	—	—	—	1	360	116	4	1,940	930	2	910	175
Humlikon	—	—	—	—	—	—	5	2,260	1,486	—	—	—
Laufen-Uhwiesen	—	—	—	—	—	—	15	6,850	4,114	—	—	—
Marthalen	—	—	—	1	190	178	7	2,440	1,173	2	940	—
Ossingen	1	180	80	—	—	—	8	3,200	1,952	2	1,580	573
Rheinau	—	—	—	—	—	—	1	650	266	—	—	—
Stammheim, Ober-	—	—	—	3	1,030	217	6	2,810	1,347	—	—	—
„ Unter-	—	—	—	—	—	—	4	1,520	936	—	—	—
Thalheim	—	—	—	1	500	84	11	5,300	3,334	—	—	—
Trüllikon	2	395	204	1	500	146	14	6,690	3,689	1	560	133
Truttikon	1	100	83	—	—	—	4	1,630	812	1	320	297
Volken	—	—	—	2	760	164	3	1,320	955	1	380	83
Waltalingen	—	—	—	—	—	—	10	4,400	2,715	1	400	38
Andelfingen 1897	7	1,155	580	16	5,165	2,138	156	69,697	41,088	16	7,567	2,159
„ 1896	8	1,236	591	13	4,870	1,956	129	56,206	34,499	35	19,235	4,677
Bachenbülach	—	—	—	—	—	—	6	1,850	972	2	940	209
Bassersdorf	1	180	80	4	650	238	8	2,765	1,263	2	650	109
Bülach	1	130	125	2	480	49	13	5,290	2,822	1	480	106
Dietlikon	—	—	—	2	520	246	4	1,710	965	1	1,000	256
Eglisau	—	—	—	—	—	—	8	2,530	1,440	4	970	297
Embrach-, Ober-	—	—	—	—	—	—	10	4,550	2,844	6	2,550	534
„ Unter-	1	200	61	—	—	—	11	5,020	3,504	2	700	116
Freienstein	1	80	39	—	—	—	14	5,655	3,411	2	1,250	241
Glattfelden	2	170	128	3	1,010	444	14	5,340	3,290	—	—	—
Hochfelden	1	140	135	1	600	101	7	1,965	1,012	—	—	—
Höri	1	180	74	—	—	—	7	2,250	1,415	1	730	109
Hüntwangen	—	—	—	—	—	—	5	1,480	383	—	—	—
Kloten-Kloten	—	—	—	3	430	157	12	4,520	2,044	3	1,365	80
„ -Gerlisberg	1	200	103	—	—	—	—	—	—	—	—	—
Lufingen	1	100	86	—	—	—	4	1,550	840	—	—	—
Nürens Dorf	3	610	219	2	740	58	15	5,060	2,588	—	—	—
Opfikon	2	295	39	8	1,835	684	7	3,230	1,668	2	520	51
Rafz	1	280	92	—	—	—	13	4,180	2,211	2	740	300
Rieden	—	—	—	1	480	102	6	1,960	886	—	—	—
Rorbas	—	—	—	3	525	117	7	2,875	1,746	—	—	—

nach Alter und Geschlecht der Tiere 1897.

Versicherungskreise	Kälber			Rinder			Kühe			Stiere und Ochsen		
	Zahl	Wert Fr.	Schaden- be- trag Fr.	Zahl	Wert Fr.	Schaden- be- trag Fr.	Zahl	Wert Fr.	Schaden- be- trag Fr.	Zahl	Wert Fr.	Schaden- be- trag Fr.
Wallisellen . . .	1	150	50	1	520	114	13	4,735	3,123	—	—	—
Wasterkingen . .	1	180	49	—	—	—	2	720	590	—	—	—
Winkel-Winkel -Eschenmosen	—	—	—	—	—	—	5	1,370	879	3	1,370	555
Wyl	2	160	122	1	200	48	9	3,110	1,912	—	—	—
Bez. Bülach 1897	20	3,055	1,402	33	8,505	2,438	203	74,465	42,112	34	14,685	3,438
1896	19	2,520	1,501	26	8,340	2,596	163	67,607	38,054	46	17,802	3,754
Affoltern	1	165	115	1	450	45	4	1,540	845	—	—	—
Bachs	1	50	48	1	350	82	5	1,230	694	3	1,250	294
Boppelsen	1	160	55	—	—	—	2	740	398	—	—	—
Buchs	—	—	—	—	—	—	4	1,580	1,245	—	—	—
Dällikon	1	80	35	1	220	90	3	1,090	488	1	220	25
Dänikon	—	—	—	—	—	—	1	360	187	—	—	—
Dielsdorf	1	140	131	—	—	—	8	3,320	1,850	1	300	40
Hüttikon	—	—	—	—	—	—	2	760	258	—	—	—
Neerach	1	130	95	1	115	22	5	1,360	885	3	820	286
Niederglatt . . .	—	—	—	—	—	—	3	1,000	769	1	450	194
Niederhasli . . .	1	80	60	—	—	—	10	4,330	2,184	2	910	265
Niederweningen	1	140	67	3	1,080	419	6	1,600	1,127	1	380	103
Oberglatt	1	120	66	—	—	—	5	2,370	1,404	1	300	6
Oberweningen . .	2	330	160	1	350	60	3	1,070	491	1	400	37
Otelfingen	—	—	—	2	980	142	5	1,970	1,102	—	—	—
Raat	1	140	53	—	—	—	3	760	472	—	—	—
Regensberg	—	—	—	—	—	—	3	1,660	1,128	—	—	—
Regensdorf	—	—	—	2	550	116	18	7,615	3,701	5	2,180	189
Rümlang	1	140	75	1	280	47	9	3,580	1,722	5	1,780	455
Schleinikon	—	—	—	—	—	—	5	1,440	999	2	820	227
Schöffisdorf . . .	1	100	64	—	—	—	5	2,080	1,096	—	—	—
Stadel	2	400	200	—	—	—	—	—	—	2	1,270	325
Steinmaur	3	430	212	1	400	149	7	3,040	1,972	4	1,400	850
Weiach	—	—	—	3	760	232	5	1,920	1,043	—	—	—
Windlach	1	100	50	1	410	122	1	400	311	1	520	40
Bez. Dielsdorf 1897	20	2,705	1,486	18	5,945	1,526	122	46,815	26,371	33	13,000	3,336
1896	21	3,070	1,749	39	12,120	4,463	118	47,038	27,781	24	9,430	2,940

4. Gesamtzahl und Wert der versicherten Tiere ;

Versicherungskreise	Versicherte Tiere			Schadenfälle		Schadenbetrag		
	Zahl	Wert		absolut	%	im Ganzen	durchschnittlich	%
		im Ganzen	durchschnittl. Fr.					
Zürich II . . .	356	159,780	449	21	5,9	4,664	222	2,9
III . . .	299	135,145	452	14	4,7	2,525	180	1,9
IV . . .	290	133,030	459	12	4,1	2,193	183	1,6
V . . .	472	229,544	486	37	7,8	9,918	268	4,3
Zürich Stadt	1,417	657,499	464	84	5,9	19,300	230	2,9
Aesch . . .	290	95,140	329	5	1,7	384	77	0,4
Albisrieden . . .	206	77,020	374	10	4,9	1,114	111	1,4
Altstetten . . .	252	105,800	419	7	2,8	823	118	0,8
Birmensdorf . . .	596	199,965	336	23	3,9	2,468	107	1,2
Dietikon . . .	478	137,340	288	19	4,0	3,535	186	2,6
Engstringen, Ober-	93	48,440	521	1	1,1	21	21	0,04
„ Unter-	141	54,020	383	4	2,8	684	171	1,3
Geroldswil . . .	118	42,400	359	4	3,4	725	181	1,7
Höngg . . .	348	150,430	432	16	4,6	3,739	234	2,5
Oerlikon . . .	103	41,460	402	5	4,9	316	63	0,8
Oetwil . . .	130	49,800	383	5	3,8	466	93	0,9
Schlieren . . .	251	92,610	369	10	4,0	1,602	160	1,7
Schwamendingen	277	118,920	429	11	4,0	1,642	149	1,4
Seebach . . .	377	143,260	380	12	3,2	1,576	131	1,1
Utikon . . .	228	99,900	438	8	3,5	1,115	139	1,1
Urdorf, Nieder-	77	26,880	349	3	3,9	373	124	1,4
„ Ober-	264	93,410	354	7	2,6	929	133	1,0
Weiningen . . .	305	111,810	367	6	2,0	1,126	187	1,0
Wytikon . . .	192	79,430	413	10	5,2	1,796	180	2,3
Zollikon . . .	370	144,180	389	17	4,6	3,536	208	2,5
Bez. Zürich 1897	6,513	2,569,714	395	267	4,1	47,270	177	1,8
1896	6,652	2,776,300	417	256	3,8	44,632	174	1,6
Aeugst . . .	432	148,880	345	15	3,5	1,538	103	1,0
Affoltern . . .	699	272,825	390	33	4,7	5,342	162	2,0
Bonstetten . . .	478	183,580	384	20	4,2	2,476	123	1,4
Hausen . . .	752	318,320	423	29	3,9	5,790	199	1,8
Hedingen . . .	437	155,130	355	15	3,4	3,106	207	2,0
Kappel . . .	535	220,880	413	12	2,2	1,888	158	0,8
Knonau . . .	444	175,540	395	21	4,7	3,377	161	1,9
Maschwanden	290	125,730	433	8	2,8	1,911	238	1,5
Mettmenstetten .	766	318,700	416	31	4,0	4,267	138	1,3
Obfelden . . .	493	198,970	403	15	3,0	1,863	124	0,9
Ottenbach . . .	431	150,910	350	19	4,4	3,979	209	2,6
Rifferswil . . .	468	185,254	396	21	4,5	4,268	203	2,3

Schadenfälle und Schadenbeträge 1897.

Versicherungskreise	Versicherte Tiere			Schadenfälle		Schadenbetrag		
	Zahl	Wert		absolut	o/o	im Ganzen Fr.	durchschnittlich Fr.	o/o
		im Ganzen Fr.	durchschnittlich Fr.					
Stallikon . . .	554	198,560	358	14	2,5	2,486	177	1,3
Wettswil . . .	197	73,890	375	5	2,5	759	152	1,0
Bez. Affoltern 1897	6,976	2,727,169	391	258	3,7	43,050	167	1,6
1896	6,819	2,813,760	413	233	3,4	41,459	178	1,5
Adliswil . . .	431	177,000	411	24	5,6	5,110	213	2,9
Hirzel . . .	826	350,620	424	41	5,0	7,919	193	2,3
Horgen . . .	974	486,785	500	44	4,5	9,686	220	2,0
Hütten . . .	513	195,180	380	20	3,9	4,042	202	2,1
Kilchberg . . .	244	100,260	411	8	3,3	1,685	210	1,7
Langnau . . .	415	160,330	386	23	5,5	4,452	193	2,3
Oberrieden . . .	119	54,690	459	3	2,5	696	232	1,3
Richterswil . . .	744	351,670	473	34	4,6	8,253	243	2,3
Rüschlikon . . .	172	84,175	489	7	4,1	1,409	201	1,7
Schönenberg . . .	976	433,170	444	25	2,6	5,110	204	1,2
Thalwil . . .	409	165,330	404	15	3,7	2,056	137	1,2
Wädenswil . . .	1,825	851,930	467	75	4,1	15,329	204	1,8
Bez. Horgen 1897	7,648	3,411,140	446	319	4,2	65,747	206	1,9
1896	7,447	3,588,040	475	241	3,2	51,856	215	1,5
Erlenbach . . .	193	85,560	443	10	5,2	1,924	192	2,2
Herrliberg . . .	560	224,970	402	27	4,8	6,184	229	2,7
Hombrechtikon . . .	1,081	398,410	368	38	3,5	6,000	158	1,5
Küsnacht . . .	712	280,618	394	29	4,1	6,055	208	2,2
Männedorf . . .	477	214,835	450	21	4,4	3,689	176	1,7
Meilen . . .	889	403,990	454	42	4,7	6,627	158	1,6
Oetwil . . .	604	247,020	409	30	5,0	4,377	146	1,8
Stäfa . . .	677	274,760	406	20	3,0	3,645	182	1,3
Uetikon . . .	358	135,150	377	9	2,5	1,543	170	1,1
Zumikon . . .	341	119,280	349	24	7,0	4,092	170	3,4
Bez. Meilen 1897	5,892	2,384,593	405	250	4,2	44,136	177	1,9
1896	5,688	2,439,935	429	229	4,0	42,582	186	1,7
Bäretswil . . .	1,346	482,890	359	40	3,0	6,699	167	1,4
Bubikon . . .	1,067	381,910	358	34	3,2	4,932	145	1,3
Dürnten . . .	844	351,900	417	21	2,5	4,357	207	1,2
Fiscenthal . . .	1,013	356,000	351	25	2,5	4,465	179	1,3
Gossau . . .	1,499	536,530	358	34	2,3	8,126	239	1,5
Grünigen . . .	770	292,360	379	27	3,5	3,527	131	1,2
Hinwil-Hinwil	784	282,820	361	16	2,0	2,362	148	0,8

Gesamtzahl und Wert der versicherten Tiere;

Versicherungs- kreise	Versicherte Tiere			Schadenfälle		Schadenbetrag		
	Zahl	Wert		absolut	%	im Geszen Fr.	dureh- schnitt- lich Fr.	%
		im Ganzen Fr.	dureh- schnittl. Fr.					
Hinweil-Gyrenbad . . .	852	319,170	374	16	1,9	2,620	164	0,8
Rüti	558	209,250	375	18	3,2	3,769	209	1,8
Seegräben	320	129,500	405	6	1,9	869	145	0,7
Wald-Wald	784	345,580	441	21	2,7	5,340	254	1,5
„ -Riedt	683	274,495	402	23	3,4	5,574	242	2,0
„ -Laupen	326	125,400	385	4	1,2	689	172	0,5
Wetzikon	990	363,260	367	26	2,6	3,892	150	1,1
Bez. Hinweil 1897	11,836	4,451,065	376	311	2,6	57,221	184	1,3
1896	11,256	4,633,320	412	316	2,8	54,545	173	1,2
Dübendorf	1,121	418,756	373	40	3,6	6,096	152	1,5
Egg	1,214	480,920	396	52	4,3	10,279	197	2,1
Fällanden	415	155,230	374	17	4,1	3,517	207	2,3
Greifensee	183	63,640	348	12	6,6	1,660	138	2,6
Maur	1,101	375,230	344	52	4,7	7,601	146	2,0
Mönchaltorf	521	194,110	372	18	3,5	3,730	207	1,9
Schwerzenbach	165	67,720	411	5	3,0	624	125	0,9
Uster	2,019	769,630	381	56	2,8	8,428	150	1,1
Volketsweil	1,091	394,220	361	32	2,9	5,531	173	1,4
Wangen	493	209,745	425	29	5,9	4,583	158	2,2
Bez. Uster 1897	8,323	3,129,201	376	313	3,8	52,049	166	1,7
1896	8,281	3,349,835	405	266	3,2	45,723	172	1,4
Bauma	946	336,540	357	31	3,3	5,137	165	1,5
Fehraltorf	621	227,380	366	21	3,4	2,455	117	1,1
Hittnau	703	275,190	391	30	4,3	4,026	134	1,5
Illnau-Illnau	932	350,620	376	29	3,1	3,472	120	1,0
„ -Ottikon	806	291,120	361	26	3,2	5,239	201	1,8
Kyburg	253	99,490	393	8	3,2	1,107	138	1,1
Lindau	783	311,950	398	26	3,3	5,532	213	1,8
Pfäffikon-Pfäffikon	448	171,460	383	18	4,0	2,220	123	1,3
„ -Irgenhausen	483	212,600	440	11	2,3	1,075	98	0,5
„ -Wallikon	274	96,260	351	4	1,5	353	88	0,4
Russikon	818	285,620	349	26	3,2	3,054	118	1,1
Sternenberg	346	106,820	309	8	2,3	990	124	0,9
Weisslingen	690	270,695	392	38	5,5	5,764	152	2,1
Wildberg	496	183,060	369	14	2,8	1,771	126	1,0
Wyla	377	141,915	374	11	2,9	1,359	124	1,0
Bez. Pfäffikon 1897	8,976	3,360,720	374	301	3,4	43,554	145	1,3
1896	8,625	3,635,740	422	283	3,8	43,263	153	1,2

Schadenfälle und Schadenbeträge 1897.

Versicherungskreise	Versicherte Tiere			Schadenfälle		Schadenbetrag		
	Zahl	Wert		absolut	‰	im Ganzen	durchschnittlich	‰
		im Ganzen	durchschnittl.					
Altikon	455	175,360	385	13	2,9	2,569	198	1,75
Bertschikon-Bertschikon	461	188,700	409	16	3,5	3,235	202	1,77
„ -Gundetsweil	344	133,175	387	4	1,2	821	206	0,6
Brütten	386	147,980	383	14	3,6	2,583	184	1,77
Dägerlen	476	176,020	370	13	2,7	3,200	246	1,8
Dättlikon	128	41,970	323	2	1,6	325	163	0,8
Dynhard	583	236,390	405	19	3,3	3,708	196	1,6
Elgg	652	261,790	401	27	4,1	2,439	90	0,9
Ellikon	273	99,620	365	11	4,0	1,782	162	1,8
Elsau-Schottikon	624	268,820	431	35	5,6	6,555	187	2,4
Hagenbuch	525	210,820	401	24	4,6	4,777	199	2,3
Hettlingen	324	119,940	370	10	3,1	1,818	182	1,5
Hofstetten	393	151,880	386	16	4,1	3,419	214	2,2
Neftenbach	881	334,600	380	33	3,7	4,126	125	1,2
Oberwinterthur-Oberwiltur	491	203,950	415	24	4,9	3,902	163	1,9
„ -Stadel-Grundhof	440	169,650	385	14	3,2	1,545	110	0,9
Pfungen	261	96,020	368	11	4,2	2,498	227	2,6
Rickenbach	316	121,550	385	9	2,8	978	109	0,8
Schlatt	430	168,140	391	25	5,8	4,417	177	2,6
Seen-Seen	426	172,240	404	17	4,0	2,973	175	1,7
„ -Eidberg	350	138,980	397	21	6,0	4,682	223	3,4
Seuzach	451	170,220	377	19	4,2	2,961	156	1,8
Töss	259	103,100	398	15	5,8	2,504	167	2,4
Turbenthal-Turbenthal	349	110,950	318	12	3,4	1,489	124	1,3
„ -Neubrunn	347	115,280	332	5	1,4	620	124	0,5
„ -Tablat	233	83,670	359	8	3,4	1,123	140	1,3
Veltheim	123	51,930	422	6	4,9	1,082	180	2,1
Wiesendangen	429	164,470	383	9	2,1	2,232	248	1,4
Winterthur	264	121,730	461	18	6,8	2,704	150	2,2
Wülflingen	627	241,290	385	16	2,8	2,111	132	0,9
Zell	685	254,250	371	39	5,7	4,698	120	1,8
Winterthur 1897	12,986	5,034,485	388	505	3,9	83,876	166	1,77
1896	12,574	5,240,890	417	435	3,5	77,449	178	1,5
Adlikon	390	168,725	433	8	2,1	1,508	189	0,9
Andelfingen, Gross-	261	95,665	366	8	3,1	1,965	246	2,1
„ Klein-	527	229,540	436	15	2,8	2,969	198	1,3
Benken	273	124,880	457	3	1,1	967	322	0,8
Berg	314	127,760	407	2	0,6	392	196	0,3
Buch	555	195,210	352	11	2,0	2,713	247	1,4
Dachsen	189	77,250	409	4	2,1	1,314	329	1,7

Gesamtzahl und Wert der versicherten Tiere;

Versicherungskreise	Versicherte Tiere			Schadenfälle		Schadenbetrag		
	Zahl	Wert		absolut	%	im Ganzen Fr.	durchschnittlich Fr.	%
		im Ganzen Fr.	durchschnittl. Fr.					
Dorf	232	103,200	445	12	5,2	2,918	243	2,8
Feuerthalen	109	48,520	445	4	3,7	1,368	342	2,8
Flaach	377	150,070	398	10	2,6	3,094	309	2,11
Flurlingen	94	42,640	454	3	3,2	477	159	1,11
Henggart	236	90,140	382	7	3,0	1,221	175	1,4
Humlikon	174	69,650	400	5	2,9	1,486	297	2,11
Laufen-Uhwiesen	300	128,220	427	15	5,0	4,114	274	3,2
Marthalen	451	200,370	444	10	2,2	1,351	135	0,7
Ossingen	575	234,670	408	11	1,9	2,605	237	1,11
Rheinau	250	116,460	466	1	0,4	266	266	0,2
Stammheim, Ober-	449	185,500	413	9	2,0	1,564	174	0,8
„ Unter-	293	118,100	403	4	1,4	936	234	0,8
Thalheim	311	135,360	435	12	3,9	3,418	285	2,5
Trüllikon	491	208,410	424	18	3,7	4,172	231	2,0
Truttikon	209	87,150	417	6	2,9	1,192	199	1,4
Volken	165	68,510	415	6	3,6	1,202	201	1,8
Waltalingen	403	162,320	403	11	2,7	2,753	250	1,7
Andelfingen 1897	7,628	3,168,320	415	195	2,6	45,965	236	1,5
1896	7,742	3,309,455	427	185	2,4	41,723	226	1,3
Bachenbülach	250	82,750	331	8	3,2	1,181	148	1,4
Bassersdorf	414	151,670	366	15	3,6	1,690	113	1,11
Bülach	450	155,900	346	17	3,8	3,102	182	2,0
Dietlikon	225	82,830	368	7	3,1	1,467	209	1,8
Eglisau	514	163,530	318	12	2,3	1,737	145	1,11
Embrach, Ober-	568	225,180	396	16	2,8	3,378	211	1,5
„ Unter-	475	176,290	371	14	2,9	3,681	263	2,11
Freienstein	363	140,690	387	17	4,7	3,691	217	2,6
Glattfelden	656	209,620	319	19	2,9	3,862	203	1,8
Hochfelden	261	82,790	317	9	3,4	1,248	139	1,5
Höri	316	108,520	343	9	2,8	1,598	178	1,5
Hüntwangen	264	81,850	310	5	1,9	383	77	0,5
Kloten-Kloten	775	287,270	371	18	2,3	2,281	127	0,8
„ -Gerlisberg	229	80,640	352	1	0,4	103	103	0,11
Lufingen	279	103,410	371	5	1,8	926	185	0,9
Nürensdorf	805	295,110	367	20	2,5	2,865	143	1,0
Opfikon	401	162,548	405	19	4,7	2,442	128	1,5
Rafz	632	208,840	330	16	2,5	2,603	163	1,2
Rieden	157	55,915	356	7	4,5	988	141	1,8
Rorbas	216	81,425	377	10	4,6	1,863	186	2,3

Schadenfälle und Schadenbeträge 1897.

Versicherungskreise	Versicherte Tiere			Schadenfälle		Schadenbetrag		
	Zahl	Wert		absolut	o/o	im Ganzen Fr.	durchschnittlich Fr.	o/o
		im Ganzen Fr.	durchschnittl. Fr.					
Wallisellen . . .	288	108,700	377	15	5,2	3,287	219	3,0
Wasterkingen . . .	193	58,050	301	3	1,6	639	213	1,1
Winkel-Winkel . . .	408	153,470	376	8	2,0	1,434	179	0,9
„ -Eschenmosen . . .	148	53,100	359	8	5,4	859	107	1,6
Wyl	515	181,070	351	12	2,3	2,082	173	1,1
Bez. Büllach 1897	9,802	3,491,168	356	290	3,0	49,390	170	1,4
1896	9,438	3,736,505	396	254	2,7	45,905	181	1,2
Affoltern	335	118,910	355	6	1,8	1,005	167	0,8
Bachs	411	146,000	355	10	2,4	1,118	112	0,8
Boppelsen	155	57,880	373	3	1,9	453	151	0,8
Buchs	296	118,100	399	4	1,4	1,245	311	1,1
Dällikon	234	84,240	360	6	2,6	638	106	0,8
Dänikon	125	39,970	320	1	0,8	187	187	0,5
Dielsdorf	436	111,050	255	10	2,3	2,021	202	1,8
Hüttikon	80	27,440	343	2	2,5	258	129	0,9
Neerach	428	144,950	339	10	2,3	1,288	129	0,9
Niederglatt	294	90,165	307	4	1,4	963	240	1,1
Niederhasli	622	244,776	394	13	2,1	2,509	193	1,0
Niederweningen	380	128,080	337	11	2,9	1,716	156	1,3
Oberglatt	510	174,840	343	7	1,4	1,476	211	0,8
Oberweningen	142	47,470	334	7	4,9	748	107	1,6
Otelfingen	297	106,560	359	7	2,4	1,244	178	1,2
Raat	160	41,330	258	4	2,5	525	131	1,3
Regensberg	96	42,050	438	3	3,1	1,128	376	2,7
Regensdorf	679	273,960	403	25	3,7	4,006	161	1,5
Rümlang	507	264,100	521	16	3,1	2,299	144	0,9
Schleinikon	243	89,760	369	7	2,9	1,226	175	1,4
Schöfflisdorf	215	72,520	337	6	2,8	1,160	194	1,6
Stadel	417	140,950	338	4	1,0	525	132	0,4
Steinmaur	694	253,700	365	15	2,2	3,183	212	1,3
Weiach	371	127,240	343	8	2,2	1,275	159	1,0
Windlach	281	88,730	316	4	1,4	523	131	0,6
Bez. Dielsdorf 1897	8,408	3,034,771	361	193	2,3	32,719	170	1,1
1896	8,124	3,225,591	397	202	2,5	36,933	183	1,1

Schadenbetrag 1897.

Versicherungs- kreise	Versicherungs- wert der gefallenen Tiere		Art der Fleisch- verwertung				Erlös durch Verwertung			Schaden- betrag	
	im Ganzen Fr.	durch- schnitt- lich Fr.	Ab- trag- ung	Verkauf an den		Ver- sehrung	im Ganzen Fr.	durch- schnitt- lich Fr.	o/o	absolut Fr.	o/o
				Eigen- tümer	Mei- ner						
Riffersweil . . .	8,320	396	16	—	4	1	4,052	193	48,7	4,268	51,3
Stallikon . . .	5,280	377	12	—	—	2	2,794	200	52,9	2,486	47,1
Wettswil . . .	1,620	324	5	—	—	—	861	172	53,1	759	46,9
Bez. Affoltern 1897	96,493	374	232	1	11	14	53,485	207	55,4	43,050	44,6
1896	90,973	390	189	16	11	17	49,514	212	54,4	41,459	45,6
Adlisweil . . .	9,925	414	17	—	4	3	4,815	201	48,5	5,110	51,5
Hirzel . . .	15,265	372	36	—	2	3	7,346	179	48,1	7,919	51,9
Horgen . . .	18,090	411	39	—	1	4	8,421	191	46,5	9,686	53,5
Hütten . . .	7,500	375	13	—	4	3	3,458	173	46,1	4,042	53,9
Kilchberg . . .	2,880	360	6	—	—	2	1,195	149	41,5	1,685	58,5
Langnau . . .	9,060	394	21	—	—	2	4,608	200	50,9	4,452	49,1
Oberrieden . . .	1,410	470	3	—	—	—	714	238	50,6	696	49,4
Richtersweil . . .	14,990	441	19	2	13	—	6,737	198	44,9	8,253	55,1
Rüschlikon . . .	3,050	436	7	—	—	—	1,641	234	53,8	1,409	46,2
Schönenberg . . .	9,630	385	22	—	2	1	4,520	181	46,9	5,110	53,1
Thalweil . . .	5,560	371	14	—	1	—	3,504	234	63,0	2,056	37,0
Wädensweil . . .	31,810	424	69	4	2	—	16,657	222	52,4	15,329	48,9
Bez. Horgen 1897	129,170	405	266	6	29	18	63,616	199	49,3	65,747	50,9
1896	104,717	434	180	18	32	11	52,861	219	50,5	51,856	49,5
Erlenbach . . .	4,216	422	9	—	—	1	2,292	229	54,4	1,924	45,6
Herrliberg . . .	12,130	449	24	—	—	3	5,946	220	49,0	6,184	51,0
Hombrechtikon . . .	14,375	378	31	3	4	—	8,375	220	58,3	6,000	41,7
Küsnacht . . .	12,655	436	15	1	10	3	6,600	228	52,2	6,055	47,5
Männedorf . . .	9,005	429	20	—	—	1	5,316	253	59,0	3,689	41,0
Meilen . . .	16,306	388	27	3	11	1	9,679	230	59,4	6,627	40,6
Oetweil . . .	11,440	381	28	—	1	1	7,063	235	61,8	4,377	38,2
Stäfa . . .	8,310	415	14	1	3	2	4,667	233	56,1	3,645	43,9
Uetikon . . .	3,830	425	8	—	1	—	2,287	254	59,7	1,543	40,3
Zumikon . . .	9,200	383	20	—	1	3	5,108	213	55,5	4,092	44,5
Bez. Meilen 1897	101,467	406	196	8	31	15	57,333	229	56,5	44,136	43,5
1896	98,907	432	145	43	16	25	56,325	246	56,9	42,582	43,1
Bäretswil . . .	14,130	353	33	—	5	2	7,431	186	52,6	6,699	47,4
Bubikon . . .	12,055	354	31	—	2	1	7,123	209	59,1	4,932	40,9
Dürnten . . .	8,535	406	—	21	—	—	4,178	199	48,9	4,357	51,1
Fischenthal . . .	9,370	375	9	12	—	4	4,905	196	52,3	4,465	47,7
Gossau . . .	14,000	412	26	—	2	6	5,874	173	42,0	8,126	58,0
Grünigen . . .	9,640	357	24	—	1	2	6,113	226	63,4	3,527	36,6

Fleischverwertung und

Versicherungskreise	Versicherungswert der gefallenen Tiere		Art der Fleisch- verwertung				Erlös durch Verwertung			Schaden- betrag	
	im Gesamten Fr.	durch- schnitt- lich Fr.	Ab- trag- ung	Verkauf an den		Ver- schar- ung	im Gesamten Fr.	durch- schnitt- lich Fr.	o/o	absolut Fr.	o/o
				Eigen- tümer	Metz- ger						
Hinweil-Hinweil .	5,330	333	10	2	2	2	2,968	185	55,7	2,362	44,3
„ -Gyrenbad	5,480	342	11	3	—	2	2,860	179	52,3	2,620	47,8
Rüti	8,105	450	18	—	—	—	4,339	241	53,5	3,769	46,5
Seegräben	2,025	337	—	6	—	—	1,156	193	57,1	869	42,9
Wald-Wald	9,480	451	18	—	—	3	4,140	197	43,7	5,340	56,3
„ -Riedt	10,130	440	17	—	1	5	4,556	198	45,0	5,574	55,0
„ -Laupen	1,430	357	—	4	—	—	741	185	51,8	689	48,2
Wetzikon	8,300	319	22	—	—	4	4,408	170	53,1	3,892	46,9
Bez. Hinweil 1897	118,010	379	219	48	13	31	60,792	195	51,5	57,221	48,5
1896	124,326	393	199	81	15	21	69,781	221	56,1	54,545	43,9
Dübendorf	14,520	363	37	—	—	3	8,470	212	58,3	6,096	42,0
Egg	19,975	384	36	1	7	8	9,696	186	48,5	10,279	51,5
Fällanden	7,120	419	15	—	—	2	3,603	212	50,6	3,517	49,4
Greifensee	4,440	370	11	—	—	1	2,794	233	62,9	1,660	37,4
Maur	17,550	337	44	1	—	7	9,989	192	56,9	7,601	43,3
Mönchaltorf	8,100	450	16	—	1	1	4,370	243	54,0	3,730	46,0
Schwarzenbach . .	1,926	385	4	—	1	—	1,314	263	68,2	624	32,4
Uster	21,010	375	48	—	5	3	12,631	226	60,1	8,428	40,1
Volketsweil	11,715	366	27	—	—	5	6,184	193	52,3	5,531	47,2
Wangen	12,905	445	28	—	1	—	8,322	287	64,5	4,583	35,5
Bez. Uster 1897	119,261	381	266	2	15	30	67,373	215	56,5	52,049	43,6
1896	102,385	385	205	4	20	37	56,662	213	55,3	45,723	44,7
Bauma	11,170	360	28	1	—	2	6,051	195	54,1	5,137	46,0
Fehraltorf	6,310	300	20	—	—	1	3,855	183	61,1	2,455	38,9
Hittnau	10,510	350	30	—	—	—	6,484	216	61,7	4,026	38,3
Illnau-Illnau	8,593	296	26	1	—	2	5,121	177	59,6	3,472	40,4
„ -Ottikon	10,155	391	22	—	—	4	4,916	189	48,4	5,239	51,6
Kyburg	3,020	377	8	—	—	—	1,913	239	63,3	1,107	36,7
Lindau	11,650	448	23	—	1	2	6,118	235	52,5	5,532	47,5
Pfäffikon-Pfäffikon .	6,330	352	16	—	1	1	4,110	228	64,9	2,220	35,1
„ -Irgenhausen . . .	4,660	424	11	—	—	—	3,585	326	76,9	1,075	23,1
„ -Wallikon	1,160	290	3	—	—	1	807	202	69,6	353	30,4
Russikon	8,180	315	25	—	1	—	5,126	197	62,7	3,054	37,3
Sternenberg	2,417	302	7	1	—	—	1,427	178	59,0	990	41,0
Weisslingen	13,905	366	35	—	—	3	8,141	214	58,5	5,764	41,5
Wildberg	4,320	309	12	—	—	2	2,549	182	59,0	1,771	41,0
Wyla	4,610	419	11	—	—	—	3,251	296	70,5	1,359	29,5
Bez. Pfäffikon 1897	106,990	355	277	3	3	18	63,454	211	59,3	43,554	40,7
1896	107,245	379	241	2	14	26	63,982	226	59,7	43,263	40,3

Schadenbetrag 1897.

Versicherungs- kreise	Versicherungs- wert der gefallenen Tiere		Art der Fleisch- verwertung				Erlös durch Verwertung			Schaden- betrag	
	im Ganzen Fr.	Dureh- schnitt- lich Fr.	Ab- trag- ung	Verkauf an den		Ver- schar- ung	im Ganzen Fr.	dureh- schnitt- lich Fr.	o/o	absolut Fr.	o/o
				Eigen- tümer	Meiz- ger						
Altikon	4,930	379	9	2	—	2	2,361	182	47,39	2,569	52,11
Bertschikon-Bertschikon	7,250	453	15	—	—	1	4,015	251	55,34	3,235	44,36
„ -Gumdettsweil	2,000	500	4	—	—	—	1,179	295	59,00	821	41,00
Brütten	4,860	347	11	—	—	3	2,277	163	46,39	2,583	53,11
Dägerlen	5,760	443	11	—	—	2	2,560	197	44,34	3,200	55,36
Dättlikon	950	475	2	—	—	—	625	312	65,80	325	34,20
Dynhard	8,620	454	18	—	—	1	4,912	258	57,00	3,708	43,00
Elgg	7,848	291	25	—	—	2	5,409	200	68,39	2,439	31,11
Ellikon	4,210	383	9	—	1	1	2,428	221	57,70	1,782	42,33
Elsau-Schottikon	13,980	399	29	—	—	6	7,425	212	53,31	6,555	46,39
Hagenbuch	9,720	405	21	—	—	3	4,943	206	50,39	4,777	49,11
Hettlingen	3,710	371	8	—	—	2	1,892	189	51,00	1,818	49,00
Hofstetten	7,895	493	15	—	—	1	4,476	280	56,70	3,419	43,33
Neftenbach	12,020	395	31	—	—	2	8,894	269	68,33	4,126	31,70
Oberwinterthur-Oberwinterthur	9,415	392	20	3	3	1	5,541	231	58,39	3,902	41,11
„ -Stadel-Grundhof	4,600	329	11	—	—	3	3,055	218	66,34	1,545	33,36
Pfungen	5,079	462	9	—	2	—	2,581	235	50,38	2,498	49,20
Rickenbach	3,355	373	9	—	—	—	2,377	264	70,39	978	29,11
Schlatt	9,620	385	23	—	1	1	5,203	208	54,31	4,417	45,39
Seen-Dorf	6,550	385	15	—	—	2	3,577	210	54,36	2,973	45,34
„ -Eidberg	8,050	383	17	1	—	3	3,368	160	41,38	4,682	58,20
Seuzach	6,585	347	17	—	—	2	3,624	191	55,00	2,961	45,00
Töss	5,857	390	12	—	2	1	3,378	225	57,37	2,504	42,38
Turbenthal-Turbenthal	4,220	352	10	—	1	1	2,738	228	64,39	1,489	35,33
„ -Neubrunn	1,760	352	5	—	—	—	1,140	228	64,38	620	35,20
„ -Tablat	2,930	366	8	—	—	—	1,807	226	61,37	1,123	38,33
Veltheim	2,430	405	5	—	—	1	1,348	225	55,35	1,082	44,33
Wiesendangen	3,710	412	6	1	—	2	1,478	164	39,38	2,232	60,20
Winterthur	7,440	413	16	—	—	2	4,804	267	64,36	2,704	36,33
Wülflingen	6,040	377	12	—	3	1	3,929	246	65,30	2,111	35,00
Zell	13,340	342	30	1	4	4	8,642	222	64,38	4,698	35,20
Winterthur 1897	195,734	388	433	5	17	50	111,986	222	57,32	83,876	42,39
1896	176,397	405	366	2	8	59	98,948	227	56,31	77,449	43,39
Adlikon	3,127	391	6	—	1	1	1,619	202	51,38	1,508	48,32
Andelfingen, Gross-	3,600	450	7	—	—	1	1,635	204	45,34	1,965	54,36
„ Klein-	6,265	418	12	—	2	1	3,296	220	52,36	2,969	47,34
Benken	1,440	480	2	—	—	1	473	157	32,38	967	67,32
Berg	1,000	500	2	—	—	—	608	304	60,38	392	39,32
Buch	3,960	360	6	—	—	5	1,254	114	31,37	2,713	68,35
Dachsen	1,667	417	2	—	—	2	353	88	21,32	1,314	78,38

Fleischverwertung und

Versicherungs- kreise	Versicherungswert der gefallenen Tiere		Art der Fleisch- verwertung				Erlös durch Verwertung			Schaden- betrag	
	im Ganzen Fr.	dreh- schmitt- lich Fr.	Ab- trag- ung	Verkauf an den		Ver- schar- ung	im Ganzen Fr.	dreh- schmitt- lich Fr.	o/o	absolut Fr.	o/o
				Eigen- thümer	Metz- ger						
Dorf	5,690	474	11	—	—	1	2,772	231	48,77	2,918	51,33
Feuerthalen	2,160	540	3	—	—	1	792	198	36,7	1,368	63,33
Flaach	3,960	396	4	—	—	6	866	87	21,39	3,094	78,1
Flurlingen	600	200	1	—	—	2	123	41	20,5	477	79,5
Henggart	3,210	459	7	—	—	—	1,989	284	62,0	1,221	38,0
Humlikon	2,260	452	3	—	—	2	774	155	34,2	1,486	65,8
Laufen-Uhwiesen	6,850	457	10	—	—	5	2,736	182	39,39	4,114	60,1
Marthalen	3,570	357	7	—	—	3	2,288	229	64,1	1,351	37,7
Ossingen	4,960	451	9	—	—	2	2,355	214	47,15	2,605	52,5
Rheinau	650	650	1	—	—	—	384	384	59,11	266	40,9
Stammheim, Ober-	3,840	427	9	—	—	—	2,276	253	59,33	1,564	40,77
„ Unter-	1,520	380	3	—	—	1	584	146	38,4	936	61,6
Thalheim	5,800	483	11	—	—	1	2,382	198	41,11	3,418	58,9
Trüllikon	8,145	452	16	—	—	2	3,973	221	48,8	4,172	51,2
Truttikon	2,050	342	4	—	1	1	858	143	41,39	1,192	58,1
Volken	2,460	410	5	—	—	1	1,258	210	51,1	1,202	48,9
Waltalingen	4,800	436	11	—	—	—	2,047	186	42,6	2,753	57,4
Andelfingen 1897	83,584	429	152	—	4	39	37,695	193	45,1	45,965	55,0
1896	81,547	441	139	—	3	43	39,824	215	48,18	41,723	51,2
Bachenbülach	2,790	349	6	1	1	—	1,609	201	57,7	1,181	42,3
Bassersdorf	4,245	283	7	2	4	2	2,555	170	60,2	1,690	39,8
Bülach	6,380	375	13	—	2	2	3,278	193	51,4	3,102	48,6
Dietlikon	3,230	461	5	—	1	1	1,763	252	54,6	1,467	45,4
Eglisau	3,500	292	8	—	1	3	1,763	147	50,4	1,737	49,6
Embrach, Ober-	7,100	444	14	—	—	2	3,722	233	52,4	3,378	47,6
„ Unter-	5,920	423	11	—	—	3	2,239	160	37,8	3,681	62,2
Freienstein	6,985	411	15	1	1	—	3,294	194	47,2	3,691	52,8
Glattfelden	6,520	343	12	1	2	4	2,658	140	40,8	3,862	59,2
Hochfelden	2,705	301	4	2	1	2	1,457	162	53,9	1,248	46,1
Höri	3,160	351	6	—	—	3	1,562	174	49,4	1,598	50,6
Hüntwangen	1,480	296	5	—	—	—	1,097	219	74,1	383	25,9
Kloten-Kloten	6,315	351	9	—	7	2	4,034	224	63,3	2,281	36,1
„ Gerlisberg	200	200	1	—	—	—	97	97	48,5	103	51,5
Lufingen	1,650	330	5	—	—	—	724	145	43,9	926	56,1
Nürensdorf	6,410	320	14	—	3	3	3,545	177	55,3	2,865	44,7
Opfikon	5,880	309	13	—	3	3	3,438	181	58,5	2,442	41,5
Rafz	5,200	325	12	—	—	4	2,597	162	49,9	2,603	50,1
Rieden	2,440	349	7	—	—	—	1,452	207	59,5	988	40,5
Rorbas	3,400	340	6	—	2	2	1,537	154	45,2	1,863	54,8
Wallisellen	5,405	360	9	1	—	5	2,118	141	39,2	3,287	60,8

Schadenbetrag 1897.

Versicherungskreise	Versicherungswert der gefallenen Tiere		Art der Fleisch- verwertung				Erlös durch Verwertung			Schaden- betrag	
	im Ganzen Fr.	durch- schnitt- lich Fr.	Ab- trag- ung	Verkauf an den		Ver- sehr- ung	im Ganzen Fr.	durch- schnitt- lich Fr.	%	absolut Fr.	%
				Eigen- tümer	Metz- ger						
Wasterkingen	900	300	2	—	—	1	261	87	29,0	639	71,0
Winkel-Winkel	2,740	342	6	—	—	2	1,306	163	47,7	1,434	52,3
-Eschenmosen	2,685	336	5	—	2	1	1,826	228	68,0	859	32,0
Wyl	3,470	289	5	—	2	5	1,388	116	40,0	2,082	60,0
Bez. Bülach 1897	100,710	347	200	8	32	50	51,320	177	51,0	49,390	49,0
1896	96,269	379	178	8	29	39	50,364	198	52,3	45,905	47,7
Affoltern	2,155	359	3	1	1	1	1,150	192	53,4	1,005	46,6
Bachs	2,880	288	7	1	1	1	1,762	176	61,2	1,118	38,8
Boppelsen	900	300	3	—	—	—	447	149	49,7	453	50,3
Buchs	1,580	395	2	—	—	2	335	84	21,2	1,245	78,8
Dällikon	1,610	268	4	2	—	—	972	162	60,4	638	39,6
Dänikon	360	360	1	—	—	—	173	173	48,1	187	51,9
Dielsdorf	3,760	376	5	1	1	3	1,739	174	46,3	2,021	53,7
Hüttikon	760	380	1	—	1	—	502	251	66,1	258	33,9
Neerach	2,425	242	7	1	1	1	1,137	114	46,9	1,288	53,1
Niederglatt	1,450	362	3	—	—	1	487	122	33,6	963	66,4
Niederhasli	5,320	409	11	1	1	—	2,811	216	52,8	2,509	47,2
Niederweningen	3,200	291	6	1	1	3	1,484	135	46,4	1,716	53,6
Oberglatt	2,790	399	6	—	—	1	1,314	188	47,1	1,476	52,9
Oberweningen	2,150	307	3	—	3	1	1,402	200	65,2	748	34,8
Otelfingen	2,950	421	6	—	—	1	1,706	244	57,8	1,244	42,4
Raat	900	225	4	—	—	—	375	94	41,7	525	58,3
Regensberg	1,660	553	2	—	—	1	532	177	32,0	1,128	67,9
Regensdorf	10,345	414	17	3	4	1	6,348	254	61,3	4,006	38,7
Rümlang	5,780	361	10	1	5	—	3,481	218	60,2	2,299	39,8
Schleinikon	2,260	323	4	—	1	2	1,034	148	45,8	1,226	54,8
Schöfflisdorf	2,180	363	5	—	—	1	1,020	170	46,8	1,160	53,2
Stadel	1,670	417	2	—	2	—	1,145	286	68,6	525	31,4
Steinmaur	5,270	351	9	—	4	2	2,087	139	39,16	3,183	60,4
Weiach	2,680	335	7	—	1	—	1,405	176	52,4	1,275	47,6
Windlach	1,430	357	3	—	1	—	907	227	63,4	523	36,6
Bez. Dielsdorf 1897	68,465	355	131	12	28	22	35,755	185	52,2	32,719	47,8
1896	71,658	355	120	10	47	25	34,725	172	48,3	36,933	51,3

6. Die Schadenfälle nach Schaden-Ursachen

Versicherungskreise	Tuberkulose		Andere Infektionskrankheiten					Krankheiten der Verdauungsorgane					
	definitiv konstatiert	Ernährungsstörungen ohne bekannte Ursache	Starrkrampf	Blutvergiftung	Akathomykose	Katarrhalieber Vergiftungen	Bauchfellentzündg. im Anschluss an Indigestion	Entzündungsprozesse durch Aufnahme fremder Körper	Akute Blährucht Volle	Chron. Magen- und Darmkrankheiten	Lebererkrankungen	Brüche Hernien	
Zürich II . . .	11	—	1	1	—	—	—	—	—	—	—	—	
„ III . . .	6	1	—	—	—	—	—	—	1	—	—	—	
„ IV . . .	5	1	—	—	—	—	—	—	1	—	—	—	
„ V . . .	16	—	—	—	—	—	—	1	—	—	—	—	
Zürich Stadt	38	2	1	1	—	—	—	1	—	2	—	—	
Aesch . . .	3	—	—	—	—	—	—	—	—	—	—	—	
Albisrieden . . .	7	—	—	—	—	—	—	1	—	—	—	—	
Altstetten . . .	4	—	1	—	—	—	—	1	—	—	—	—	
Birmensdorf . . .	10	1	1	—	—	—	—	—	1	—	—	—	
Dietikon . . .	5	—	—	2	—	—	2	1	—	1	—	1	
Engstringen, Ober-	—	—	—	—	—	—	—	—	—	1	—	—	
„ Unter-	4	—	—	—	—	—	—	—	—	—	—	—	
Geroldswil . . .	2	—	—	—	—	—	—	—	—	—	—	—	
Högg . . .	8	—	—	—	—	—	1	1	—	1	—	—	
Oerlikon . . .	4	1	—	—	—	—	—	—	—	—	—	—	
Oetwil . . .	4	—	—	—	—	—	—	—	—	—	—	—	
Schlieren . . .	6	—	—	—	—	—	—	—	—	—	—	—	
Schwamending . . .	—	—	—	1	—	—	—	—	—	1	—	—	
Seebach . . .	5	—	—	—	—	—	1	—	—	1	—	—	
Uitikon . . .	5	—	—	—	—	—	—	—	—	1	—	—	
Urdorf, Nieder-	1	—	—	—	—	—	1	—	—	—	—	—	
„ Ober-	5	—	—	—	—	—	1	—	—	1	—	—	
Weiningen . . .	3	—	—	—	—	—	—	—	—	—	—	—	
Wytikon . . .	4	2	—	—	—	—	—	—	—	—	—	—	
Zollikon . . .	7	1	—	—	—	—	—	—	1	2	—	—	
Bez. Zürich 1897	125	7	3	4	—	—	6	5	2	11	—	1	
1896	106	2	2	1	1	—	4	11	6	8	3	2	
Aegst . . .	7	1	—	1	—	—	—	—	—	1	—	—	
Affoltern . . .	16	—	1	—	1	—	—	—	—	1	—	1	
Bonstetten . . .	8	1	—	—	—	—	—	—	—	—	—	—	
Hausen . . .	13	2	—	—	—	—	—	—	1	1	—	—	
Hedingen . . .	6	—	—	—	—	1	—	—	—	—	—	—	
Kappel . . .	7	—	—	—	—	—	—	—	—	1	—	—	
Knonau . . .	12	—	—	—	—	—	—	—	—	1	1	—	
Maschwanden . . .	5	—	—	—	—	—	—	—	—	—	—	—	
Mettmenstetten . . .	16	—	—	—	—	—	1	—	—	2	—	—	
Obfelden . . .	3	—	—	—	—	—	1	—	—	1	1	—	
Ottenbach . . .	8	—	—	—	—	1	—	2	—	2	—	—	

beim gesanten Rindviehbestande 1897.

Versicherungskreise	Krankheiten der							
	Geschlechts- und Harnorgane						Atmungs- u. Zirkulationsorgane	
	Schwergeburten	Gebärmutterleiden im Anschl. a. d. Geburtsakt	Paralytisches Kalbeheer	Nieren-, Blasen-, Harnröhrenleid.	Euterkrankheiten	Gelber Galt	Krankheiten von Brustfell, Lunge, Herz, Hals exkl. Tuberkulose	Plötzl. Tod: Herzschlag Hirnscnlag
Zürich II . . .	2	—	2	—	1	—	—	—
„ III . . .	—	—	1	—	—	1	2	—
„ IV . . .	—	1	2	1	1	—	—	—
„ V . . .	2	2	2	—	2	4	1	2
Zürich Stadt	4	3	7	1	4	5	3	2
Aesch . . .	—	—	—	1	—	—	—	—
Albisrieden . . .	—	1	—	—	—	—	—	—
Altstetten . . .	—	1	—	—	—	—	—	—
Birmensdorf . . .	—	2	1	—	—	—	3	—
Dietikon . . .	—	3	—	1	—	—	—	—
Engstringen, Ober-	—	—	—	—	—	—	—	—
„ Unter-	—	—	—	—	—	—	—	—
Geroldswil . . .	—	—	—	—	—	—	—	1
Höngg . . .	—	2	—	1	—	—	1	—
Oerlikon . . .	—	—	—	—	—	—	—	—
Oetwil . . .	—	—	—	—	—	—	—	—
Schlieren . . .	—	1	—	—	—	—	1	—
Schwamendingen	—	—	1	—	—	—	—	1
Seebach . . .	—	3	—	—	—	—	—	—
Utikon . . .	—	—	—	—	1	—	—	—
Urdorf, Nieder-	—	—	—	1	—	—	—	—
„ Ober-	—	—	—	—	—	—	—	—
Weiningen . . .	—	1	1	—	—	—	—	—
Wytikon . . .	—	—	1	—	—	2	—	—
Zollikon . . .	—	1	—	—	1	—	—	—
Bezirk Zürich 1897	4	18	11	5	6	7	8	4
1896	8	17	18	3	4	16	12	—
Aeugst . . .	—	1	1	1	—	—	1	—
Affoltern . . .	—	1	3	—	—	—	1	—
Bonstetten . . .	1	—	3	—	1	—	—	—
Hausen . . .	—	4	—	2	—	—	1	—
Hedingen . . .	—	3	1	—	—	—	—	—
Kappel . . .	—	2	—	—	—	—	—	—
Knonau . . .	—	3	—	—	—	—	2	—
Maschwanden . . .	—	1	—	—	—	—	2	—
Mettmenstetten . . .	—	6	3	—	1	—	—	—
Obfelden . . .	—	4	2	—	—	—	1	—
Ottenbach . . .	1	2	—	—	—	—	—	—

Die Schadenfälle nach Schaden-Ursachen

Versicherungs- kreise	Krankheiten des Nervensystems					Aeusserliche Krankheiten inkl. Unfälle				
	Lähmungsartige Zustände Festliegen	Drehkrankheit Gehirn- blasenwurm	Andere Hirn- krankheiten	Epilepsie	Geschwülste	Gelenkentzündg. Knochen- krankheiten	Rheumatismus	Unfälle: Erstickung Erdrasselung Verblütung	Knochenbrüche	Anderweitige äusserliche Krankheiten
Zürich II . . .	—	—	—	—	1	2	—	—	—	
„ III . . .	—	—	—	—	—	2	—	—	—	
„ IV . . .	—	—	—	—	—	—	—	—	—	
„ V . . .	3	—	—	—	—	2	—	—	—	
Zürich Stadt	3	—	—	—	1	6	—	—	—	
Aesch	—	—	—	—	—	—	1	—	—	
Albisrieden . . .	—	—	—	—	—	1	—	—	—	
Altstetten . . .	—	—	—	—	—	—	—	—	—	
Birmensdorf . . .	—	—	—	—	1	3	—	—	—	
Dietikon	—	1	—	—	—	1	—	1	—	
Engstringen, Ober-	—	—	—	—	—	—	—	—	—	
„ Unter-	—	—	—	—	—	—	—	—	—	
Geroldswil . . .	—	—	—	—	—	1	—	—	—	
Höngg	—	—	1	—	—	—	—	—	—	
Oerlikon	—	—	—	—	—	—	—	—	—	
Oetwil	—	—	—	—	—	—	1	—	—	
Schlieren	1	—	—	—	—	1	—	—	—	
Schwamendingen	3	3	—	—	—	—	—	—	1	
Seebach	1	1	—	—	—	—	—	—	—	
Utikon	—	—	—	—	—	—	—	1	—	
Urdorf, Nieder-	—	—	—	—	—	—	—	—	—	
„ Ober-	—	—	—	—	—	—	—	—	—	
Weiningen . . .	—	—	—	—	—	—	1	—	—	
Wytikon	—	—	—	—	—	1	—	—	—	
Zollikon	—	—	—	—	—	3	—	1	—	
Bezirk Zürich 1897	8	5	1	—	2	17	3	3	1	
1896	4	7	—	—	1	10	1	5	4	
Aengst	—	—	—	—	—	1	—	—	—	
Affoltern	4	—	—	—	—	2	—	1	1	
Bonstetten . . .	1	—	—	—	—	5	—	—	—	
Hausen	—	—	—	—	—	3	—	1	1	
Hedingen	—	—	—	—	—	1	1	2	—	
Kappel	1	—	—	—	—	1	—	—	—	
Knonau	—	—	—	—	—	2	—	—	—	
Maschwanden	—	—	—	—	—	—	—	—	—	
Mettmenstetten .	—	—	—	—	—	1	—	1	—	
Obfelden	—	—	—	—	—	2	—	—	—	
Ottenbach	1	—	—	—	1	1	—	—	—	

beim gesamten Rindviehbestande 1897.

Versicherungskreise	Rekapitulation der Hauptgruppen						Total	
	Tuberkulose	Andere Infektionskrankheiten	Krankheiten					
			der Verdauungsorgane	der Geschlechts- und Harnorgane	der Atmungs- und Zirkul- Organe	des Nervensystems		Aeusserliche inkl. Unfälle
Zürich II . . .	11	2	—	5	—	—	3	21
„ III . . .	7	—	1	2	2	—	2	14
„ IV . . .	6	—	1	5	—	—	—	12
„ V . . .	16	—	1	12	3	3	2	37
Zürich Stadt	40	2	3	24	5	3	7	84
Aesch . . .	3	—	—	1	—	—	1	5
Albisrieden . .	7	—	1	1	—	—	1	10
Altstetten . .	4	1	1	1	—	—	—	7
Birmensdorf . .	11	1	1	3	3	—	4	23
Dietikon . . .	5	2	5	4	—	1	2	19
Engstringen, Ober-	—	—	1	—	—	—	—	1
„ Unter-	4	—	—	—	—	—	—	4
Geroldswil . .	2	—	—	—	1	—	1	4
Höngg . . .	8	—	3	3	1	1	—	16
Oerlikon . . .	5	—	—	—	—	—	—	5
Oetwil . . .	4	—	—	—	—	—	1	5
Schlieren . . .	6	—	—	1	1	1	1	10
Schwamending.	—	1	1	1	1	6	—	11
Seebach . . .	5	—	2	3	—	2	—	12
Uetikon . . .	5	—	1	1	—	—	1	8
Urdorf, Nieder-	1	—	1	1	—	—	—	3
„ Ober-	5	—	2	—	—	—	—	7
Weiningen . . .	3	—	—	2	—	—	1	6
Wytikon . . .	6	—	—	3	—	—	1	10
Zollikon . . .	8	—	3	2	—	—	4	17
Bez. Zürich 1897	132	7	25	51	12	14	26	267
1896	108	4	34	66	12	11	21	256
Aeugst . . .	8	1	1	3	1	—	1	15
Affoltern . . .	16	2	2	4	1	4	4	33
Bonstetten . . .	9	—	—	5	—	1	5	20
Hausen . . .	15	—	2	6	1	—	5	29
Hedingen . . .	6	1	—	4	—	—	4	15
Kappel . . .	7	—	1	2	—	1	1	12
Knonau . . .	12	—	2	3	2	—	2	21
Maschwanden . .	5	—	—	1	2	—	—	8
Mettmenstetten	16	—	3	10	—	—	2	31
Obfelden . . .	3	—	3	6	1	—	2	15
Ottenbach . . .	8	1	4	3	—	1	2	19

Die Schadenfälle nach Schaden-Ursachen

Versicherungs- kreise	Tuber- kulose		Andere Infektionskrankheiten					Krankheiten der Verdauungsorgane				
	definitiv konstatirt	Ernährungs- störungen ohne bekannte Ursache	Starrkrampf	Blutvergiftung.	Aktinomykose	Katarrhalfeber	Vergiftungen	Bauchentzündg. im Anschluss an Indigestion	Entzündungs- prozesse durch Aufnahme fremder Körper	Akute Blähsucht Völle	Chron. Magen- und Darm- krankheiten	Leber- erkrankungen
Riffersweil . . .	11	—	1	—	1	—	—	—	1	—	—	—
Stallikon . . .	4	1	—	—	—	—	—	—	—	1	—	—
Wettswil . . .	5	—	—	—	—	—	—	—	—	—	—	—
Bez. Affoltarn 1897	121	5	2	1	2	2	2	2	2	11	2	1
1896	124	7	—	—	—	—	4	4	4	12	—	—
Adlisweil . . .	5	—	—	—	—	—	1	4	—	—	1	—
Hirzel . . .	17	1	—	1	—	—	2	1	1	2	1	—
Horgen . . .	23	—	—	—	—	—	—	—	—	5	—	—
Hütten . . .	10	2	—	—	—	—	1	—	—	1	—	—
Kilchberg . . .	5	1	—	—	—	—	—	—	—	—	—	—
Langnau . . .	5	—	—	—	—	—	—	1	1	1	—	2
Oberrieden . . .	—	—	—	—	—	—	—	—	—	—	—	—
Richtersweil . . .	7	—	—	—	—	2	1	1	1	5	—	—
Rüschlikon . . .	3	—	—	—	—	—	—	—	—	1	—	—
Schönenberg . . .	12	—	—	—	—	—	1	—	—	2	—	—
Thalweil . . .	7	—	—	—	—	—	—	1	—	—	—	—
Wädensweil . . .	23	1	—	—	—	1	2	—	2	11	—	1
Bez. Horgen 1897	117	5	—	1	—	3	8	8	5	28	2	3
1896	83	8	—	2	—	1	4	6	3	24	2	—
Erlenbach . . .	5	—	—	—	—	—	—	—	—	2	—	—
Herrliberg . . .	6	1	1	—	—	—	1	5	—	—	—	—
Hombrechtikon . . .	11	2	—	—	—	—	—	3	2	2	—	—
Küsnacht . . .	8	—	1	—	—	—	—	4	—	9	—	—
Männedorf . . .	6	1	—	—	—	—	—	1	—	1	—	—
Meilen . . .	10	—	—	—	—	—	6	2	—	1	—	—
Oetweil . . .	10	2	—	1	—	—	—	—	—	5	—	—
Stäfa . . .	4	—	—	—	—	—	1	1	—	3	—	—
Uetikon . . .	2	—	—	—	—	—	—	—	—	—	—	1
Zumikon . . .	10	—	—	—	—	—	—	—	1	2	—	—
Bez. Meilen 1897	72	6	2	1	—	—	8	16	3	25	—	1
1896	69	4	—	1	2	—	6	11	6	9	—	—
Bäretswil . . .	11	—	—	—	—	—	1	—	—	5	—	—
Bubikon . . .	13	—	—	—	—	—	—	2	—	8	—	1
Dürnten . . .	4	1	—	—	—	—	2	—	1	1	—	—
Fiscenthal . . .	6	—	—	1	—	1	—	—	1	1	—	—
Gossau . . .	8	—	—	2	—	—	—	—	—	6	—	—
Grünigen . . .	10	2	—	—	—	—	2	—	1	—	—	—

beim gesamten Rindviehbestande 1897.

Versicherungskreise	Krankheiten der							
	Geschlechts- und Harnorgane						Atmungs- u. Zirkulationsorgane	
	Schweregeburten	Gebärmutterleiden im Anschluss an d. Geburtsakt	Paralytisches Kalbbeber	Nieren-, Blasen-, Harnröhrenleiden	Euterkrankheiten	Gelber Galt	Krankheiten von Brustfell, Lunge, Herz, Hals exkl. Tuberkulose	Plötzl. Tod: Herzschlag Hirnschlag
Riffersweil . . .	—	1	—	—	—	—	1	—
Stallikon . . .	2	5	—	—	—	—	—	—
Wettswil . . .	—	—	—	—	—	—	—	—
Bez. Affoltern 1897	4	33	13	3	2	—	9	—
1896	6	30	6	2	3	1	4	5
Adlisweil . . .	2	6	1	1	—	—	—	1
Hirzel . . .	—	6	2	1	—	—	—	—
Horgen . . .	1	4	3	1	—	1	—	—
Hütten . . .	1	2	—	—	—	—	—	—
Kilchberg . . .	—	1	—	—	—	—	1	—
Langnau . . .	1	4	2	—	1	—	—	—
Oberrieden . . .	1	1	—	—	—	—	—	1
Richtersweil . . .	—	4	2	2	—	1	1	—
Rüschlikon . . .	—	—	—	—	1	—	—	—
Schönenberg . . .	—	2	—	2	—	—	1	—
Thalweil . . .	—	2	1	—	—	—	—	1
Wädensweil . . .	1	9	4	4	1	3	1	—
Bez. Horgen 1897	7	41	15	11	3	5	4	3
1896	9	31	7	1	5	11	5	1
Erlenbach . . .	—	—	2	—	—	—	—	—
Herrliberg . . .	1	3	4	2	—	—	—	—
Hombrechtikon . . .	3	8	2	1	—	—	2	—
Küsnacht . . .	—	4	—	—	—	—	—	—
Männedorf . . .	1	4	—	—	1	—	—	1
Meilen . . .	—	6	2	1	1	2	4	1
Oetweil . . .	—	1	2	—	1	1	1	1
Stäfa . . .	2	3	1	1	—	—	1	—
Uetikon . . .	—	2	—	1	1	—	—	—
Zumikon . . .	2	4	1	1	—	—	1	—
Bez. Meilen 1897	9	35	14	7	4	3	9	3
1896	9	25	22	5	4	9	12	5
Bäretswil . . .	1	7	2	—	—	—	5	—
Bubikon . . .	—	2	4	—	1	1	—	—
Dürnten . . .	1	3	3	—	1	1	—	1
Fiscenthal . . .	4	2	1	1	—	—	1	1
Gossau . . .	1	5	5	1	—	2	—	—
Grünigen . . .	1	5	1	—	—	—	—	1

Die Schadenfälle nach Schaden-Ursachen

Versicherungs- kreise	Krankheiten des Nervensystems					Aeusserliche Krankheiten inkl. Unfälle			
	Lähmungsartige Zustände Festliegen	Drehkrankheit Gehirn- blasenwurm	Andere Hirn- krankheiten	Epilepsie	Geschwülste	Gelenkentzündg. Knochen- krankheiten Rheumatismus	Unfälle: Erstickung Erdrösselung Verblutung	Knochenbrüche	Anderweitige äusserliche Krankheiten
Riffersweil . . .	3	—	—	—	—	1	—	1	—
Stallikon . . .	—	—	—	—	—	—	—	1	—
Wettswil . . .	—	—	—	—	—	—	—	—	—
Bez. Affoltern 1897	10	—	—	—	1	20	1	7	2
1896	3	—	—	—	1	6	—	3	8
Adlisweil . . .	—	—	—	—	—	2	—	—	—
Hirzel . . .	2	—	—	—	—	2	1	1	—
Horgen . . .	1	1	1	—	—	2	—	—	1
Hütten . . .	—	—	—	—	—	—	2	1	—
Kilchberg . . .	—	—	—	—	—	—	—	—	—
Langnau . . .	1	1	—	—	—	1	1	1	—
Oberrieden . . .	—	—	—	—	—	—	—	—	—
Richtersweil . . .	—	—	—	—	—	5	—	—	2
Rüschlikon . . .	—	—	—	—	—	2	—	—	—
Schönenberg . . .	—	—	—	—	—	5	—	—	—
Thalweil . . .	2	—	1	—	—	—	—	—	—
Wädensweil . . .	2	—	—	—	—	6	1	1	1
Bez. Horgen 1897	8	2	2	—	—	25	5	4	4
1896	5	5	—	1	1	16	4	4	2
Erlenbach . . .	—	—	—	—	—	1	—	—	—
Herrliberg . . .	—	1	—	—	—	1	1	—	—
Hombrechtikon . . .	—	—	—	1	—	—	—	1	—
Küsnacht . . .	—	1	—	—	—	2	—	—	—
Männedorf . . .	2	—	—	—	1	2	—	—	—
Meilen . . .	2	—	1	—	—	2	—	1	—
Oetweil . . .	—	—	2	—	—	—	1	2	—
Stäfa . . .	—	—	—	—	—	—	1	—	2
Uetikon . . .	—	—	1	—	—	1	—	—	—
Zumikon . . .	—	1	1	—	—	—	—	—	—
Bez. Meilen 1897	4	3	5	1	1	9	3	4	2
1896	1	1	—	1	4	10	2	6	5
Bäretswil . . .	—	—	—	—	3	3	1	—	1
Bubikon . . .	—	—	—	—	1	—	—	1	—
Dürnten . . .	—	—	—	—	—	1	—	1	—
Fiscenthal . . .	—	—	—	—	—	—	2	2	1
Gossau . . .	—	—	—	—	—	3	1	—	—
Grüningen . . .	1	—	—	—	—	2	—	1	—

beim gesamten Rindviehbestande 1897.

Versicherungskreise	Rekapitulation der Hauptgruppen							Total
	Tuberkulose	Andere Infektionskrankheiten	Krankheiten					
			der Verdauungsorgane	der Geschlechts- und Harnorgane	der Atmungs- und Zirkul.-Organe	des Nervensystems	heussertliche inkl. Unfälle	
Riffersweil . . .	11	2	1	1	1	3	2	21
Stallikon . . .	5	—	1	7	—	—	1	14
Wettswil . . .	5	—	—	—	—	—	—	5
Bez. Affoltern 1897	126	7	20	55	9	10	31	258
1896	131	—	24	48	9	3	18	233
Adlisweil . . .	5	—	6	10	1	—	2	24
Hirzel . . .	18	1	7	9	—	2	4	41
Horgen . . .	23	—	5	10	—	3	3	44
Hütten . . .	12	—	2	3	—	—	3	20
Kilchberg . . .	6	—	—	1	1	—	—	8
Langnau . . .	5	—	5	8	—	2	3	23
Oberrieden . . .	—	—	—	2	1	—	—	3
Richtersweil . . .	7	2	8	9	1	—	7	34
Rüschlikon . . .	3	—	1	1	—	—	2	7
Schönenberg . . .	12	—	3	4	1	—	5	25
Thalweil . . .	7	—	1	3	1	3	—	15
Wädensweil . . .	24	1	16	22	1	2	9	75
Bez. Horgen 1897	122	4	54	82	7	12	38	319
1896	91	3	39	64	6	11	27	241
Erlenbach . . .	5	—	2	2	—	—	1	10
Herrliberg . . .	7	1	6	10	—	1	2	27
Hombrechtikon . . .	13	—	7	14	2	1	1	38
Küsnacht . . .	8	1	13	4	—	1	2	29
Männedorf . . .	7	—	2	6	1	2	3	21
Meilen . . .	10	—	9	12	5	3	3	42
Oetweil . . .	12	1	5	5	2	2	3	30
Stäfa . . .	4	—	5	7	1	—	3	20
Uetikon . . .	2	—	1	4	—	1	1	9
Zumikon . . .	10	—	3	8	1	2	—	24
Bez. Meilen 1897	78	3	53	72	12	13	19	250
1896	73	3	32	74	17	3	27	229
Bäretswil . . .	11	—	6	10	5	—	8	40
Bubikon . . .	13	—	11	8	—	—	2	34
Dürnten . . .	5	—	4	9	1	—	2	21
Fiscenthal . . .	6	2	2	8	2	—	5	25
Gossau . . .	8	2	6	14	—	—	4	34
Grünigen . . .	12	—	3	7	1	1	3	27

Die Schadenfälle nach Schaden-Ursachen

Versicherungs- kreise	Tuber- kulose		Andere Infektionskrankheiten					Krankheiten der Verdauungsorgane					
	definitiv konstatirt	Ernährungs- störungen ohne bekannte Ursache	Starrkrampf	Blutvergiftung.	Aktinomykose	Katarthalheber	Vergiftungen	Bauchentzündg. im Anschluss an Indigestion	Entzündungs- prozesse durch Aufnahme fremder Körper	Akute Blähsucht Völle	Chron. Magen- und Darm- krankheiten	Leber- erkrankungen	Brüche
Hinweil-Hinweil	4	—	—	—	—	—	—	1	1	—	5	—	—
„ -Gyrenbad	2	—	—	2	—	—	—	2	—	1	2	—	—
Rüti	5	—	1	—	—	—	—	—	—	1	3	—	—
Seegräben . . .	3	—	—	—	—	—	—	—	—	—	1	—	—
Wald-Wald . . .	2	—	—	—	—	—	—	3	—	1	9	—	—
„ -Riedt	7	1	—	—	—	—	—	—	—	—	4	—	—
„ -Laupen . . .	1	—	—	—	—	—	—	—	—	—	—	—	—
Wetzikon	12	—	—	—	—	—	—	1	—	—	4	—	—
Bez. Hinweil 1897	88	4	1	5	—	—	1	12	3	6	49	—	1
1896	83	6	1	4	1	1	—	10	4	13	41	2	3
Dübendorf . . .	14	1	—	—	1	—	1	1	—	2	2	—	—
Egg	13	—	—	—	1	—	—	2	1	—	5	—	—
Fällanden . . .	7	—	—	—	—	—	—	—	—	—	1	—	1
Greifensee . . .	7	1	—	—	—	—	—	1	—	—	—	—	—
Maur	22	1	2	1	1	—	—	1	—	—	—	—	—
Mönchaltorf . .	5	1	—	1	—	—	—	1	—	1	2	—	—
Schwerzenbach	2	—	—	—	—	—	—	—	—	—	—	—	—
Uster	23	—	1	—	—	—	—	1	2	—	6	—	1
Volketswil . . .	21	—	—	1	—	—	—	2	—	—	1	—	—
Wangen	9	1	—	—	—	—	—	1	1	—	2	—	—
Bez. Uster 1897	123	5	3	3	3	—	1	10	4	3	19	—	2
1896	109	11	1	2	3	—	—	11	4	7	13	1	—
Bauma	8	—	—	2	1	—	—	—	1	1	3	—	—
Fehraltorf . . .	9	1	—	—	—	—	—	—	—	2	1	—	—
Hittnau	12	—	—	—	1	—	—	1	—	2	1	—	—
Illnau-Illnau . .	10	—	—	—	—	—	—	—	—	2	3	—	—
„ -Ottikon . . .	9	—	—	1	—	—	—	1	—	—	1	—	—
Kyburg	4	—	—	—	—	—	—	—	—	—	1	—	—
Lindau	10	—	—	1	1	—	—	2	—	—	3	—	—
Pfäffikon-Pfäffikon	9	—	—	—	1	—	—	—	2	—	1	—	—
„ -Irgenhausen	4	—	—	—	—	—	—	2	—	1	2	—	—
„ -Wallikon	1	—	—	—	—	—	1	—	—	—	—	—	—
Russikon	11	1	—	—	—	—	—	—	1	1	3	—	—
Sternenberg . .	2	—	—	—	—	—	—	—	—	1	1	—	—
Weisslingen . .	17	—	—	—	—	—	—	2	4	—	—	—	—
Wildberg	7	—	—	—	—	—	—	—	1	—	1	—	—
Wyla	5	—	—	—	—	—	—	—	—	1	2	—	—
Bez. Pfäffikon 1897	118	2	—	4	4	—	1	8	9	11	23	—	—
1896	91	9	2	3	1	—	—	15	9	14	11	1	5

beim gesamten Rindviehbestand 1897.

Versicherungs- kreise	Krankheiten der							
	Geschlechts- und Harnorgane						Atmungs- u. Zirkulationsorgane	
	Schweregeburten	Gebärmutter- leiden im Anschluss an d. Geburtsakt	Paralytisches Kalbefieber	Nieren-, Blasen-, Harnröhrenleid.	Euter- krankheiten	Gelber Galt	Krankheiten von Brustfell, Lunge, Herz, Hals exkl. Tuberkulose	Plötzl. Tod: Herzschlag Hirnschlag
Hinweil-Hinweil .	1	2	1	—	—	—	—	—
„ -Gyrenbad	—	3	—	—	—	1	—	—
Rüti	1	1	3	—	—	—	—	—
Seegräben . . .	—	1	1	—	—	—	—	—
Wald-Wald . . .	—	2	—	1	—	—	1	—
„ -Riedt	—	2	3	1	2	—	—	—
„ -Laupen . . .	—	—	1	—	1	—	1	—
Wetzikon	—	2	2	1	—	—	—	1
Bez. Hinweil 1897	10	37	27	5	5	5	8	4
1896	8	38	26	9	5	3	15	—
Dübendorf . . .	—	5	—	—	1	3	—	—
Egg	1	7	1	1	—	1	2	4
Fällanden . . .	—	1	1	—	2	—	—	3
Greifensee . . .	—	2	—	—	—	—	—	—
Maur	—	5	2	1	4	3	—	—
Mönchaltorf . .	1	2	1	—	1	—	—	—
Schwerzenbach .	1	—	—	—	—	—	—	—
Uster	3	3	3	—	2	1	—	1
Volketsweil . . .	—	2	1	1	—	—	1	—
Wangen	—	2	3	—	—	—	1	—
Bez. Uster 1897	6	29	12	3	10	8	4	8
1896	4	19	13	1	10	3	7	2
Bauma	1	5	1	—	—	1	2	—
Fehraltorf . . .	—	—	—	1	—	—	2	2
Hittnau	—	1	4	1	—	—	2	—
Illnau-Illnau . .	—	4	—	—	1	—	2	—
„ -Ottikon . . .	—	1	3	—	—	—	2	—
Kyburg	—	—	—	—	—	—	—	—
Lindau	2	1	1	—	—	1	1	—
Pfäffikon-Pfäffikon .	—	—	3	—	—	—	—	—
„ -Irgenhausen	—	—	—	—	—	—	—	—
„ -Wallikon . . .	—	—	—	—	—	—	—	1
Russikon	1	2	—	—	—	—	2	—
Sternenberg . . .	2	2	—	—	—	—	—	—
Weisslingen . . .	—	1	3	—	1	—	4	—
Wildberg	—	2	1	—	—	—	—	1
Wyla	—	1	1	—	—	—	—	—
Bez. Pfäffikon 1897	6	20	17	2	2	2	17	4
1896	2	21	19	9	1	4	11	6

Die Schadenfälle nach Schaden-Ursachen

Versicherungs- kreise	Krankheiten des Nervensystems				Aeusserliche Krankheiten inkl. Unfälle				
	Lähmungsartige Zustände Festliegen	Drehkrankheit Gehirn- blasenwärm	Andere Hirn- krankheiten	Epilepsie	Geschwülste	Gelenkentzündg. Knochen- krankheiten Rheumatismus	Unfälle: Erstickung Erdröselung Verblutung	Knochenbrüche	Anderweitige ausserliche Krankheiten
Hinweil-Hinweil	1	—	—	—	—	—	—	—	—
„ -Gyrenbad	—	1	—	—	—	2	—	—	—
Rüti	—	—	—	—	—	1	1	1	—
Seegräben	—	—	—	—	—	—	—	—	—
Wald-Wald	—	—	1	—	—	1	—	—	—
„ -Riedt	1	—	1	—	—	1	—	—	—
„ -Laupen	—	—	—	—	—	—	—	—	—
Wetzikon	1	—	1	—	1	—	—	—	—
Bez. Hinweil 1897	4	1	3	—	5	14	5	6	2
1896	1	1	—	2	—	18	5	9	7
Dübendorf	—	2	—	—	—	5	2	—	—
Egg	2	1	1	—	1	6	1	1	—
Fällanden	—	—	—	—	—	1	—	—	—
Greifensee	—	—	—	—	—	1	—	—	—
Maur	1	1	—	—	—	5	1	—	1
Mönchaltorf	—	—	—	—	—	1	—	—	1
Schwerzenbach	—	—	—	—	—	1	—	—	1
Uster	—	—	—	—	—	5	3	1	—
Volketsweil	—	—	—	—	—	1	—	1	—
Wangen	3	2	—	—	—	3	—	—	1
Bez. Uster 1897	6	6	1	—	1	29	7	3	4
1896	3	9	—	—	—	22	4	3	4
Bauma	—	—	—	1	1	2	1	—	—
Fehraltorf	1	—	—	—	—	—	—	2	—
Hittnau	—	—	2	—	—	—	—	3	—
Illnau-Illnau	—	3	1	—	—	2	—	—	1
„ -Ottikon	—	—	1	—	—	1	1	5	—
Kyburg	—	—	1	—	—	2	—	—	—
Lindau	—	—	—	—	—	1	—	2	—
Pfäffikon-Pfäffikon	—	—	—	—	—	1	—	1	—
„ -Irgenhausen	—	—	—	—	—	—	—	1	1
„ -Wallikon	—	1	—	—	—	—	—	—	—
Russikon	—	—	—	—	—	2	—	2	—
Sternenberg	—	—	—	—	—	—	—	—	—
Weisslingen	—	—	—	—	—	2	1	3	—
Wildberg	—	—	—	—	—	—	—	1	—
Wyla	—	—	—	—	—	—	—	1	—
Bez. Pfäffikon 1897	1	4	5	1	1	13	3	21	2
1896	1	20	—	—	—	18	4	1	5

beim gesamteten Rindviehbestande 1897.

Versicherungskreise	Rekapitulation der Hauptgruppen							Total
	Tuberkulose	Andere Infektionskrankheiten	Krankheiten					
			der Verdauungsorgane	der Geschlechts- und Harnorgane	der Atmungs- und Zirkul- Organe	des Nerven- systems	Aeusserliche inkl. Unfälle	
Hinweil-Hinweil	4	—	7	4	—	1	—	16
„ -Gyrenbad	2	2	5	4	—	1	2	16
Rüti	5	1	4	5	—	—	3	18
Seegräben	3	—	1	2	—	—	—	6
Wald-Wald	2	—	13	3	1	1	1	21
„ -Riedt	8	—	4	8	—	2	1	23
„ -Laupen	1	—	—	2	1	—	—	4
Wetzikon	12	—	5	5	1	2	1	26
Bez. Hinweil 1897	92	7	71	89	12	8	32	311
1896	89	7	73	89	15	4	39	316
Dübendorf	15	2	5	9	—	2	7	40
Egg	13	1	8	11	6	4	9	52
Fällanden	7	—	2	4	3	—	1	17
Greifensee	8	—	1	2	—	—	1	12
Maur	23	4	1	15	—	2	7	52
Mönchaltorf	6	1	4	5	—	—	2	18
Schwerzenbach	2	—	—	1	—	—	2	5
Uster	23	1	10	12	1	—	9	56
Volketsweil	21	1	3	4	1	—	2	32
Wangen	10	—	4	5	1	5	4	29
Bez. Uster 1897	128	10	38	68	12	13	44	313
1896	120	6	36	50	9	12	33	266
Bauma	8	3	5	8	2	1	4	31
Fehraltorf	10	—	3	1	4	1	2	21
Hittnau	12	1	4	6	2	2	3	30
Illnau-Illnau	10	—	5	5	2	4	3	29
„ -Ottikon	9	1	2	4	2	1	7	26
Kyburg	4	—	1	—	—	1	2	8
Lindau	10	2	5	5	1	—	3	26
Pfäffikon-Pfäffikon	9	1	3	3	—	—	2	18
„ -Irgenhausen	4	—	5	—	—	—	2	11
„ -Wallikon	1	1	—	—	1	1	—	4
Russikon	12	—	5	3	2	—	4	26
Sternenberg	2	—	2	4	—	—	—	8
Weisslingen	17	—	6	5	4	—	6	38
Wildberg	7	—	2	3	1	—	1	14
Wyla	5	—	3	2	—	—	1	11
Bez. Pfäffikon 1897	120	9	51	49	21	11	40	301
1896	100	6	55	56	17	21	28	283

Die Schadenfälle nach Schaden-Ursachen

Versicherungskreise	Tuberkulose		Andere Infektionskrankheiten					Krankheiten der Verdauungsorgane					
	definitiv konstatirt	Ernährungsstörungen ohne bekannte Ursache	Starrkrampf	Blutvergiftung	Aktinomykose	Katarrhalfeber	Vergiftungen	Bauchfellentz. im Anschluss an Indigestion	Entzündungsprozesse durch Aufnahme fremder Körper	Akute Blähsucht Völle	Chron. Magen- und Darmkrankheiten	Lebererkrankungen	Brüche
Altikon	6	—	—	—	—	—	—	—	—	—	1	—	—
Bertschikon-Bertschikon	3	—	—	—	—	—	—	1	—	—	1	—	—
„ -Gundetsweil	3	—	—	—	—	—	—	—	—	—	—	—	—
Brütten	9	—	—	—	—	—	—	—	—	—	—	—	—
Dägerlen	5	—	—	—	—	—	—	—	1	—	1	—	—
Dättlikon	—	—	—	—	—	—	—	—	—	—	—	—	—
Dynhard	8	—	—	—	—	—	—	—	2	1	1	—	—
Elgg	16	1	—	—	—	—	—	—	1	—	1	1	1
Ellikon	7	—	—	—	—	—	1	—	1	—	—	1	—
Elsau-Schottikon	16	—	—	—	1	—	1	4	—	1	—	—	—
Hagenbuch	10	—	—	—	—	—	—	2	—	—	1	—	1
Hettlingen	3	—	—	—	—	—	—	2	—	—	—	—	—
Hofstetten	4	—	—	—	—	—	—	1	—	—	—	1	—
Neftenbach	14	1	—	—	1	—	—	—	2	1	3	—	—
Oberwinterthur-Oberwäthur	13	—	—	—	—	—	—	1	—	—	2	—	—
„ -Stadel-Grundhof	7	—	—	—	—	—	—	—	—	1	—	—	—
Pfungen	4	1	—	—	—	—	—	—	2	—	1	—	—
Rickenbach	—	—	—	—	—	—	—	1	1	—	—	—	—
Schlatt	14	—	—	—	—	—	—	—	1	—	1	—	—
Seen-Seen	10	—	1	—	—	—	—	1	1	—	—	—	—
Seen-Eidberg	11	—	—	—	—	—	—	1	2	—	—	—	—
Seuzach	7	2	—	—	—	—	—	—	—	—	—	—	—
Töss	5	—	1	—	—	—	—	—	4	1	—	—	—
Turbenthal-Turbenthal	2	1	—	—	—	—	—	—	—	—	4	—	2
„ -Neubrunn	—	2	—	—	—	—	—	—	—	1	1	—	—
„ -Tablat	4	—	—	—	—	—	—	—	—	—	—	—	—
Veltheim	2	—	—	—	—	—	—	—	—	—	1	—	—
Wiesendangen	4	—	—	—	—	—	—	—	—	—	—	—	—
Winterthur	14	—	—	—	—	—	—	—	—	—	—	—	—
Wülflingen	5	—	—	—	—	—	—	1	1	—	4	—	—
Zell	18	1	1	1	—	—	—	—	2	1	—	—	—
Winterthur 1897	224	9	3	1	2	—	2	15	21	7	23	3	4
1896	154	15	—	1	3	—	—	16	18	18	16	4	3
Adlikon	4	—	—	—	—	—	—	—	—	—	—	—	—
Andelfingen, Gross-	6	—	—	—	—	—	—	—	—	1	—	—	—
„ Klein-	7	—	—	—	—	—	—	1	—	—	1	—	—
Benken	2	—	—	—	—	—	—	—	—	1	—	—	—
Berg	—	—	—	—	—	—	—	—	—	—	—	—	—
Buch	3	—	—	—	—	—	—	—	—	—	4	1	—
Dachsen	2	—	—	1	—	—	—	—	—	—	1	—	—

beim gesamten Rindviehbestande 1897.

Versicherungskreise	Rekapitulation der Hauptgruppen							Total
	Tuberkulose	Andere Infektionskrankheiten	Krankheiten					
			der Verdauungsorgane	der Geschlechts- und Harnorgane	der Atmungs- und Zirkul- Organe	des Nerven- systems	Aeusserliche inkl. Unfälle	
Altikon	6	—	1	2	—	3	1	13
Bertschikon-Bertschikon	3	—	2	5	1	—	5	16
„ -Gündelsweil	3	—	—	1	—	—	—	4
Brütten	9	—	—	1	1	1	2	14
Dägerlen	5	—	2	2	1	1	2	13
Dättlikon	—	—	—	1	—	—	1	2
Dynhard	8	—	4	1	—	—	6	19
Elgg	17	—	4	1	—	—	5	27
Ellikon	7	1	2	—	—	—	1	11
Elsau-Schotikon	16	2	5	4	2	2	4	35
Hagenbuch	10	—	4	2	4	1	3	24
Hettlingen	3	—	2	1	1	1	2	10
Hofstetten	4	—	2	4	3	—	3	16
Neftenbach	15	1	6	2	—	1	8	33
Oberwinterthur-Oberw'thur	13	—	3	3	—	3	2	24
„ -Stadel-Grundhof	7	—	1	3	1	1	1	14
Pfungen	5	—	3	3	—	—	—	11
Rickenbach	—	—	2	4	—	2	1	9
Schlatt	14	—	2	6	—	—	3	25
Seen-Dorf	10	1	2	1	—	—	3	17
„ -Eidberg	11	—	3	4	—	2	1	21
Seuzach	9	—	—	2	2	3	3	19
Töss	5	1	5	2	—	—	2	15
Turbenthal-Turbenthal	3	—	6	1	—	—	2	12
„ -Neubrunn	2	—	2	—	—	—	1	5
„ -Tablat	4	—	—	3	—	1	—	8
Veltheim	2	—	1	2	1	—	—	6
Wiesendangen	4	—	—	2	1	1	1	9
Winterthur	14	—	—	4	—	—	—	18
Wülflingen	5	—	6	2	—	2	1	16
Zell	19	2	3	8	1	3	3	39
Winterthur 1897	233	8	73	77	19	28	67	505
1896	169	4	75	79	10	32	66	435
Adlikon	4	—	—	—	2	—	2	8
Andelfingen, Gross-	6	—	1	1	—	—	—	8
„ Klein-	7	—	2	2	2	—	2	15
Benken	2	—	1	—	—	—	—	3
Berg	—	—	—	1	—	—	1	2
Buch	3	—	5	2	—	—	1	11
Dachsen	2	1	1	—	—	—	—	4

Die Schadenfälle nach Schaden-Ursachen

Versicherungskreise	Tuberkulose		Andere Infektionskrankheiten					Krankheiten der Verdauungsorgane					
	definitiv konstatiert	Ernährungsstörungen ohne bekannte Ursache	Starrkrampf	Blutvergiftung	Aktinomykose	Katarthalfieber	Vergiftungen	Bauchfellentz. im Anschluss an Indigestion	Entzündungsprozesse durch Aufnahme fremder Körper	Akute Blähsucht Völle	Chron. Magen- und Darmkrankheiten	Lebererkrankungen	Brüche Hernien
Dorf	4	—	—	—	—	—	—	1	4	—	1	—	—
Feuerthalen	1	—	—	—	—	—	—	1	—	—	1	—	—
Flaach	4	—	—	—	—	—	—	—	—	—	1	—	—
Flurlingen	—	—	1	—	—	—	—	—	1	—	—	—	—
Henggart	1	—	—	—	1	—	—	—	—	—	1	1	—
Humlikon	2	—	—	—	—	—	—	1	—	—	1	—	—
Laufen-Uhwsien	7	1	—	—	—	—	—	—	—	—	—	—	—
Marthalen	2	—	—	—	—	—	—	2	—	—	—	—	—
Ossingen	6	—	—	—	—	—	—	—	1	1	—	—	—
Rheinau	—	—	—	—	—	—	—	—	—	—	—	—	—
Stammheim, Ober-	—	—	—	—	—	—	—	—	3	—	1	—	—
„ Unter-	2	—	—	—	—	—	—	2	—	—	—	—	—
Thalheim	4	—	—	—	—	—	—	2	1	—	—	—	—
Trüllikon	5	1	—	1	—	—	—	2	1	—	—	—	—
Truttikon	2	1	—	—	1	—	—	1	—	—	—	—	—
Volken	1	—	—	—	—	—	—	1	—	—	—	—	—
Waltalingen	6	1	—	—	—	—	—	1	—	—	—	—	—
Andelfingen 1897	71	4	1	2	2	—	—	15	11	3	12	2	—
„ 1896	66	4	—	4	—	—	—	11	5	6	7	—	1
Bachenbülach	6	—	—	—	—	—	—	—	—	—	—	—	—
Bassersdorf	3	1	—	—	—	—	—	1	—	1	—	—	—
Bülach	6	—	—	—	—	—	—	2	—	2	—	—	—
Dietlikon	2	—	—	—	—	—	—	—	—	—	—	—	—
Eglisau	3	2	—	—	—	—	—	—	1	1	—	—	—
Embrach, Ober-	5	1	—	—	—	—	—	1	—	1	—	—	—
„ Unter-	6	—	—	—	—	—	—	2	—	—	—	1	—
Freienstein	10	—	—	—	—	—	—	—	—	—	—	—	—
Glattfelden	8	1	1	—	—	—	—	—	—	—	3	—	—
Hochfelden	6	—	—	—	—	—	—	—	—	1	—	—	—
Höri	4	1	—	—	—	—	—	—	—	—	1	—	—
Hüntwangen	2	—	—	—	—	—	—	—	1	—	—	—	—
Kloten-Kloten	8	—	—	—	—	—	—	1	—	—	1	—	—
„ -Gerlisberg	—	—	—	—	—	—	—	—	—	—	1	—	—
Lufingen	2	1	—	—	—	—	—	—	—	—	1	—	—
Nürensdorf	11	—	—	—	—	—	—	—	—	—	—	—	—
Opfikon	5	—	—	—	—	—	—	—	—	—	—	—	—
Rafz	5	—	—	—	—	—	—	1	4	2	—	—	—
Rieden	6	—	—	—	—	—	—	—	—	—	1	—	—
Rorbas	4	—	—	—	—	—	—	—	—	—	1	—	—

beim gesamten Rindviehbestande 1897.

Versicherungskreise	Krankheiten der							
	Geschlechts- und Harnorgane						Atmungs- u. Zirkulationsorgane	
	Schweregeburten	Gebärmutterleiden im Anschluss a. d. Geburtsakt	Paralytisches Kalbfieber	Nieren-, Blasen-, Harnröhrenleid.	Enterkrankheiten	Gelber Galt	Krankheiten von Brustfell, Lunge, Herz, Hals exkl. Tuberkulose	Plötzl. Tod: Herzschlag, Hirnschlag
Dorf	—	1	—	—	—	—	—	—
Feuerthalen	—	—	—	1	—	—	—	—
Flaach	1	—	—	—	—	—	1	1
Flurlingen	—	—	—	—	—	—	—	—
Henggart	—	1	—	—	—	—	—	—
Humlikon	—	1	—	—	—	—	—	—
Laufen-Uhwiesen	1	3	—	—	—	—	1	—
Marthalen	1	—	—	1	—	—	—	—
Ossingen	—	2	—	—	—	—	—	—
Rheinau	—	—	—	—	—	—	—	—
Stammheim, Ober-	2	—	—	—	—	—	1	—
„ Unter-	—	—	—	—	—	—	—	—
Thalheim	2	2	—	—	1	—	—	—
Trüllikon	1	2	1	1	—	—	1	—
Truttikon	1	—	—	—	—	—	—	—
Volken	—	1	—	—	1	—	—	—
Waltalingen	—	1	—	—	—	—	1	—
Andelfingen 1897	12	15	1	4	3	—	9	1
1896	3	10	2	11	1	—	11	—
Bachenbülach	—	—	1	—	—	—	—	—
Bassersdorf	—	1	—	—	—	—	1	—
Bülach	—	—	1	—	—	—	1	1
Dietlikon	—	2	—	—	—	—	1	—
Eglisau	—	1	—	—	—	—	—	—
Embrach, Ober-	—	1	1	—	—	1	1	—
„ Unter-	—	1	—	—	—	—	—	—
Freienstein	—	—	1	—	—	—	1	—
Glattfelden	1	2	—	—	—	—	—	1
Hochfelden	1	—	—	—	—	—	—	—
Höri	1	—	—	—	—	—	—	—
Hüntwangen	—	—	—	—	—	—	1	—
Kloten-Kloten	—	1	1	—	—	—	2	—
„ -Gerlisberg	—	—	—	—	—	—	—	—
Lufingen	—	—	—	—	—	—	1	—
Nürensdorf	1	3	—	—	—	—	—	—
Opfikon	—	1	—	—	—	—	3	—
Rafz	—	1	—	—	—	—	—	—
Rieden	—	—	—	—	—	—	—	—
Rorbas	2	—	—	—	—	—	2	—

beim gesamten Rindviehbestande 1897.

Versicherungs- kreise	Rekapitulation der Hauptgruppen						Total	
	Tuber- kulose	Andere Infek- tions- krank- heiten	Krankheiten					
			der Ver- dau- ungs- organe	der Geschlechts- und Harn- organe	der At- mungs- und Zirkul- organe	des Nerven- systems		ausser- liche inkl. Un- fälle
Dorf	4	—	6	1	—	—	1	12
Feuerthalen	1	—	2	1	—	—	—	4
Flaach	4	—	1	1	2	1	1	10
Flurlingen	—	1	1	—	—	1	—	3
Henggart	1	1	2	1	—	1	1	7
Humlikon	2	—	2	1	—	—	—	5
Laufen-Uhwiesen	8	—	—	4	1	—	2	15
Marthalen	2	—	2	2	—	—	4	10
Ossingen	6	—	2	2	—	—	1	11
Rheinau	—	—	—	—	—	—	1	1
Stammheim, Ober- Unter-	2	—	4	2	1	1	1	9
Thalheim	4	—	2	—	—	—	—	4
Trüllikon	4	—	3	5	—	—	—	12
Trüllikon	6	1	3	5	1	—	2	18
Truttikon	3	1	1	1	—	—	—	6
Volken	1	—	1	2	—	1	1	6
Waltalingen	7	—	1	1	1	—	1	11
Andelfingen 1897	75	5	43	35	10	5	22	195
1896	70	4	30	27	11	15	28	185
Bachenbülach	6	—	—	1	—	1	—	8
Bassersdorf	4	—	2	1	1	7	—	15
Bülach	6	—	4	1	2	3	1	17
Dietlikon	2	—	—	2	1	—	2	7
Eglisau	5	—	2	1	—	3	1	12
Embrach-, Ober- Unter-	6	—	2	3	1	2	2	16
Freienstein	6	—	3	1	—	1	3	14
Freienstein	10	—	—	1	1	1	4	17
Glatfelden	9	1	3	3	1	1	1	19
Hochfelden	6	—	1	1	—	1	—	9
Höri	5	—	1	1	—	2	—	9
Hüntwangen	2	—	1	—	1	—	1	5
Kloten-Kloten	8	—	2	2	2	2	2	18
„ -Gerlisberg	—	—	1	—	—	—	—	1
Lufingen	3	—	1	—	1	—	—	5
Nürens Dorf	11	—	—	4	—	2	3	20
Opfikon	5	—	—	1	3	10	—	19
Rafz	5	—	7	1	—	1	2	16
Rieden	6	—	1	—	—	—	—	7
Rorbas	4	—	1	2	2	—	1	10

Die Schadenfälle nach Schaden-Ursachen

Versicherungs- kreise	Tuber- kulose		Andere Infektionskrankheiten					Krankheiten der Verdauungsorgane					
	definitiv konstatirt	Ernährungs- störungen ohne bekannte Ursache	Starrkrampf	Blutvergiftung	Aktinomykose	Katarrhalieber	Vergiftungen	Bauchdehlentz, im Anschluss an Indigestion	Entzündungs- prozesse durch Aufnahme fremder Körper	Akute Blähucht Völle	Chron. Magen- und Darm- krankheiten	Leber- erkrankungen	Brüche Hernien
Wallisellen . . .	7	—	—	—	—	—	—	—	—	—	—	—	1
Wasterkingen . .	1	—	—	—	—	—	—	—	—	—	—	—	—
Winkel-Winkel . .	6	—	—	—	—	—	—	—	—	—	—	—	—
-Eschenmosen	5	1	—	—	—	—	—	—	—	—	—	—	—
Wyl	2	2	—	—	—	—	2	—	—	1	—	—	1
Bez. Bülach 1897	123	10	1	—	—	—	10	6	8	10	1	2	
1896	70	13	4	1	1	1	4	12	6	15	—	—	
Affoltern	1	—	—	—	—	—	—	—	—	—	—	—	—
Bachs	2	—	—	—	—	—	—	—	—	—	—	—	—
Boppelsen	2	—	—	—	—	—	—	—	—	—	—	—	—
Buchs	2	—	—	—	—	—	1	—	—	—	—	—	—
Dällikon	2	—	—	—	—	—	—	—	1	—	—	—	—
Dänikon	—	—	—	—	—	—	—	—	—	1	1	1	—
Dielsdorf	3	—	—	—	—	—	—	—	—	—	—	—	—
Hüttikon	—	—	—	—	—	—	—	—	—	—	—	—	—
Neerach	4	—	—	—	—	—	—	—	1	1	—	—	—
Niederglatt . . .	3	—	—	—	—	—	—	—	—	—	—	—	—
Niederhasli . . .	3	1	—	—	—	—	1	1	—	—	—	—	—
Niederweningen	3	1	—	—	—	—	—	—	1	—	—	—	—
Oberglatt	1	—	—	—	—	—	—	—	—	—	—	—	—
Oberweningen . .	1	1	—	—	—	—	—	—	—	—	—	—	—
Otelfingen	2	2	—	—	—	—	—	—	—	—	—	—	—
Raat	2	—	—	—	—	—	—	—	—	—	—	—	—
Regensberg	1	—	—	—	—	—	—	1	—	—	—	—	—
Regensdorf	5	—	—	—	1	—	1	3	1	—	—	—	—
Rümlang	6	2	—	—	—	—	—	1	—	2	—	—	—
Schleinikon	2	2	—	—	—	—	—	—	1	—	—	—	—
Schöfflisdorf . .	1	—	—	—	—	—	—	—	—	—	—	—	—
Stadel	1	—	—	—	—	—	—	—	—	—	—	—	—
Steinmaur	4	—	—	—	—	—	—	—	1	1	1	—	—
Weiach	2	1	—	—	—	—	—	—	1	1	—	—	—
Windlach	—	—	1	—	—	—	—	—	—	—	—	—	—
Bez. Dielsdorf 1897	53	10	1	—	1	—	3	6	8	6	2	—	—
1896	51	14	4	1	—	—	7	1	9	12	—	—	—

beim gesamten Rindviehbestande 1897.

Versicherungs- kreise	Krankheiten der							
	Geschlechts- und Harnorgane						Atmungs- u. Zirkulationsorgane	
	Schweregeburten	Gebärmutter- leiden im Anschluss a. d. Geburtsakt	Paralytisches Kalbbeber	Nieren-, Blasen- Harnröhrenleid.	Enter- krankheiten	Gelber Galt	Krankheiten von Brustfell, Lunge, Herz, Hals exkl. Tuberkulose	Plötzl. Tod: Herzschlag Hirnschlag
Wallisellen	—	3	—	1	—	—	1	—
Wasterkingen	—	—	—	—	—	—	1	—
Winkel-Winkel	—	—	—	—	—	—	—	—
-Eschenmosen	—	—	—	—	—	—	—	—
Wyl	—	1	—	—	—	—	—	—
Bez. Bülach 1897	6	18	5	1	—	1	16	2
1896	5	15	6	3	—	1	10	1
Affoltern	—	—	—	—	—	—	1	1
Bachs	—	1	—	—	—	—	—	—
Boppelsen	—	—	—	—	—	—	—	—
Buchs	—	—	—	—	—	—	—	1
Dällikon	—	—	—	—	—	—	—	1
Dänikon	—	—	—	—	—	—	—	—
Dielsdorf	1	—	—	—	—	—	—	—
Hüttikon	—	—	—	—	—	—	1	—
Neerach	—	—	—	—	—	—	1	—
Niederglatt	—	—	—	—	1	—	—	—
Niederhasli	—	1	—	—	—	—	3	—
Niederweningen	—	1	—	—	—	—	3	—
Oberglatt	—	1	—	—	—	—	—	—
Oberweningen	—	—	—	—	—	—	1	—
Oteltingen	2	—	—	1	—	—	—	—
Raat	—	—	—	—	—	—	—	—
Regensberg	—	—	—	—	—	—	—	—
Regensdorf	—	2	1	—	—	—	3	1
Rümlang	—	—	—	—	—	—	1	—
Schleinikon	—	—	—	—	1	—	—	—
Schöfflisdorf	—	—	—	1	—	—	2	—
Stadel	—	—	—	1	—	—	—	—
Steinmaur	—	2	—	2	—	—	—	—
Weiach	—	—	—	—	—	—	—	—
Windlach	—	1	—	—	1	—	—	—
Bez. Dielsdorf 1897	3	9	1	5	3	—	16	4
1896	7	10	1	2	—	1	10	1

Die Schadenfälle nach Schaden-Ursachen

Versicherungs- kreise	Krankheiten des Nervensystems					Aeusserliche Krankheiten inkl. Unfälle			
	Lähmungsartige Zustände Festliegen	Drehkrankheit Gehirn- blasenwurm	Andere Hirn- krankheiten	Epilepsie	Geschwülste	Gelenkentzündg. Knochen- krankheiten Rheumatismus	Unfälle: Erstickung Erdröselung Verblutung	Knochenbrüche	Anderweitige äusserliche Krankheiten
Wallisellen . . .	1	—	—	—	—	1	—	—	—
Wasterkingen . . .	—	1	—	—	—	—	—	—	—
Winkel-Winkel . . .	—	—	—	—	—	1	—	—	1
-Eschenmosen . . .	—	2	—	—	—	—	—	—	—
Wyl	—	1	—	—	—	1	1	—	—
Bez. Bülach 1897	7	30	4	1	—	10	3	6	9
1896	6	33	1	1	1	17	4	3	8
Affoltern	1	—	—	—	—	1	1	—	—
Bachs	1	4	—	—	—	1	—	1	—
Boppelsen	—	1	—	—	—	—	—	—	—
Bachs	—	—	—	—	—	—	—	—	—
Dällikon	—	—	—	—	—	1	—	1	—
Dänikon	—	1	—	—	—	—	—	—	—
Dielsdorf	2	—	—	—	—	—	—	—	1
Hüttikon	—	—	—	—	—	1	—	—	—
Neerach	1	1	—	—	—	—	—	—	1
Niederglatt	—	—	—	—	—	—	—	—	—
Niederhasli	—	—	1	—	—	1	—	—	1
Niederweningen	—	1	—	—	—	1	—	—	—
Oberglatt	—	1	—	—	—	2	1	—	1
Oberweningen	—	4	—	—	—	—	—	—	—
Otelfingen	—	—	—	—	—	—	—	—	—
Raat	1	1	—	—	—	—	—	—	—
Regensberg	—	—	—	—	—	1	—	—	—
Regensdorf	2	—	—	—	—	4	—	1	—
Rümlang	—	—	1	—	—	—	—	1	2
Schleinikon	—	1	—	—	—	—	—	—	—
Schöfflisdorf	—	2	—	—	—	—	—	—	—
Stadel	—	2	—	—	—	—	—	—	—
Steinmaur	2	2	—	—	—	—	—	—	—
Weiach	—	1	1	—	—	1	—	—	—
Windlach	—	—	1	—	—	—	—	—	—
Bez. Dielsdorf 1897	10	22	4	—	—	14	2	4	6
1896	7	32	4	—	1	11	2	8	6

beim gesamten Rindviehbestande 1897.

Versicherungs- kreise	Rekapitulation der Hauptgruppen							Total
	Tuber- kulose	Andere Infek- tions- krank- heiten	Krankheiten					
			der Ver- dau- ungs- organe	der Geschlechts- und Harn- organe	der At- mungs- und Zirkul- Organe	des Nerven- systems	ausser- liche inkl. Un- fälle	
Wallisellen . .	7	—	1	4	1	1	1	15
Wasterkingen .	1	—	—	—	1	1	—	3
Winkel-Winkel	6	—	—	—	—	—	2	8
-Eschenmosen	6	—	—	—	—	2	—	8
Wyl	4	—	4	1	—	1	2	12
Bez. Bülach 1897	133	1	37	31	18	42	28	290
1896	83	11	45	30	11	41	33	254
Affoltern . . .	1	—	—	—	2	1	2	6
Bachs	2	—	—	1	—	5	2	10
Boppelsen . . .	2	—	—	—	—	1	—	3
Buchs	2	—	1	—	1	—	—	4
Dällikon	2	—	1	—	1	—	2	6
Dänikon	—	—	—	—	—	1	—	1
Dielsdorf	3	—	3	1	—	2	1	10
Hüttikon	—	—	—	—	1	—	1	2
Neerach	4	—	2	—	1	2	1	10
Niederglatt . . .	3	—	—	1	—	—	—	4
Niederhasli . . .	4	—	2	1	3	1	2	13
Niederweningen	4	—	1	1	3	1	1	11
Oberglatt	1	—	—	1	—	1	4	7
Oberweningen . .	2	—	—	—	1	4	—	7
Otelfingen	4	—	—	3	—	—	—	7
Raat	2	—	—	—	—	2	—	4
Regensberg	1	—	1	—	—	—	1	3
Regensdorf	5	1	5	3	4	2	5	25
Rümlang	8	—	3	—	1	1	3	16
Schleinikon	4	—	1	1	—	1	—	7
Schöffisdorf . . .	1	—	—	1	2	2	—	6
Stadel	1	—	—	1	—	2	—	4
Steinmaur	4	—	3	4	—	4	—	15
Weiach	3	—	2	—	—	2	1	8
Windlach	—	1	—	2	—	1	—	4
Bez. Dielsdorf 1897	63	2	25	21	20	36	26	193
1896	65	5	29	21	11	43	28	202

7. Die Schadenfälle nach Schaden-

Versicherungs- kreise	Tuber- kulose		Andere Infektionskrankheiten					Krankheiten der Verdauungsorgane					
	definitiv konstatirt	Ernährungs- störungen ohne bekannte Ursache	Starrkrampf	Blutvergiftung.	Aktinomykose	Katarrhalheber	Vergiftungen	Bauchfellentz. im Anschluss an Indigestion	Entzündungs- prozesse durch Aufnahme fremder Körper	Akute Blähsucht Völle	Chron. Magen- und Darm- krankheiten	Leber- erkrankungen	Brüche Hernien
Zürich II . . .	9	—	1	1	—	—	—	—	—	—	—	—	—
„ III . . .	6	1	—	—	—	—	—	—	—	1	—	—	—
„ IV . . .	4	1	—	—	—	—	—	—	—	—	—	—	—
„ V . . .	14	—	—	—	—	—	—	1	—	—	—	—	—
Zürich Stadt	33	2	1	1	—	—	—	1	—	1	—	—	—
Aesch . . .	3	—	—	—	—	—	—	—	—	—	—	—	—
Albisrieden . . .	7	—	—	—	—	—	—	1	—	—	—	—	—
Altstetten . . .	4	—	1	—	—	—	—	1	—	—	—	—	—
Birmensdorf . . .	8	1	—	—	—	—	—	—	—	—	—	—	—
Dietikon . . .	3	—	—	2	—	—	2	1	—	1	—	1	—
Engstringen, Ober- Unter- ⁷	4	—	—	—	—	—	—	—	—	—	—	—	—
Geroldswil . . .	2	—	—	—	—	—	—	—	—	—	—	—	—
Höngg . . .	8	—	—	—	—	—	1	1	—	1	—	—	—
Oerlikon . . .	4	1	—	—	—	—	—	—	—	—	—	—	—
Oetwil . . .	3	—	—	—	—	—	—	—	—	—	—	—	—
Schlieren . . .	6	—	—	—	—	—	—	—	—	—	—	—	—
Schwamending. Seebach . . .	5	—	—	1	—	—	—	—	—	1	—	—	—
Utikon . . .	5	—	—	—	—	—	—	—	—	1	—	—	—
Urdorf, Nieder- Ober- ⁷	1	—	—	—	—	—	—	—	—	—	—	—	—
Weiningen . . .	3	—	—	—	—	—	1	—	—	1	—	—	—
Wytikon . . .	4	2	—	—	—	—	—	—	—	—	—	—	—
Zollikon . . .	7	—	—	—	—	—	—	—	1	2	—	—	—
Bez. Zürich 1897	113	6	2	4	—	—	4	5	1	9	—	1	—
1896	98	2	2	1	1	—	3	8	4	7	3	—	—
Aegst . . .	7	1	—	—	—	—	—	—	—	1	—	—	—
Affoltern . . .	15	—	1	—	1	—	—	—	—	1	—	1	—
Bonstetten . . .	6	1	—	—	—	—	—	—	—	—	—	—	—
Hausen . . .	13	2	—	—	—	—	—	—	—	1	—	—	—
Hedingen . . .	6	—	—	—	—	1	—	—	—	—	—	—	—
Kappel . . .	6	—	—	—	—	—	—	—	—	1	—	—	—
Knonau . . .	12	—	—	—	—	—	—	—	—	1	1	—	—
Maschwanden . . .	5	—	—	—	—	—	—	—	—	—	—	—	—
Mettmenstetten	16	—	—	—	—	—	1	—	—	2	—	—	—
Obfelden . . .	2	—	—	—	—	—	1	—	—	1	1	—	—
Ottenbach . . .	7	—	—	—	—	—	—	2	—	—	—	—	—

Ursachen bei den Kühen 1897.

Versicherungs- kreise	Krankheiten der Geschlechts- und Harnorgane						Diverse Krankheiten		
	Schweregeburten	Gebärmutter- leiden im Anschluss a. d. Geburtsakt	Paralytisches Kalbefieber	Nieren-, Blasen-, Harnröhrenleid.	Enter- krankheiten	Gelber Galt	der Atmungs- u. Zirkulations- organe	des Nerven- systems	äusserliche Krankheiten inkl. Unfälle
Zürich II . . .	1	—	2	—	1	—	—	3	
„ III . . .	—	—	1	—	—	1	2	2	
„ IV . . .	—	—	2	1	1	—	—	—	
„ V . . .	1	2	2	—	2	4	2	2	
Zürich Stadt	2	2	7	1	4	5	4	7	
Aesch . . .	—	—	—	1	—	—	—	—	
Albisrieden . . .	—	1	—	—	—	—	—	1	
Altstetten . . .	—	1	—	—	—	—	—	—	
Birmensdorf . . .	—	1	1	—	—	—	—	3	
Dietikon . . .	—	2	—	1	—	—	—	1	
Engstringen, Ober- „ Unter-	—	—	—	—	—	—	—	—	
Geroldswil . . .	—	—	—	—	—	—	1	1	
Höngg . . .	—	2	—	1	—	—	1	—	
Oerlikon . . .	—	—	—	—	—	—	—	—	
Oetwil . . .	—	—	—	—	—	—	—	—	
Schlieren . . .	—	1	—	—	—	—	1	1	
Schwamendingen	—	—	1	—	—	—	1	1	
Seebach . . .	—	3	—	—	—	—	1	—	
Utikon . . .	—	—	—	—	1	—	—	1	
Urdorf, Nieder- „ Ober-	—	—	—	1	—	—	—	—	
Weiningen . . .	—	1	1	—	—	—	—	—	
Wytikon . . .	—	—	1	—	—	2	—	1	
Zollikon . . .	—	1	—	—	1	—	—	4	
Bez. Zürich 1897	2	15	11	5	6	7	7	10	
1896	6	12	18	3	4	16	10	6	
Aeugst . . .	—	1	1	—	—	—	1	1	
Affoltern . . .	—	1	3	—	—	—	3	4	
Bonstetten . . .	—	—	3	—	1	—	1	5	
Hausen . . .	—	4	—	1	—	—	—	5	
Hedingen . . .	—	3	1	—	—	—	—	2	
Kappel . . .	—	2	—	—	—	—	1	1	
Knonau . . .	—	2	—	—	—	—	—	2	
Maschwanden . . .	—	1	—	—	—	—	2	—	
Mettmenstetten . . .	—	5	3	—	1	—	—	2	
Obfelden . . .	—	4	2	—	—	—	1	2	
Ottenbach . . .	—	2	—	—	—	—	1	2	

Die Schadenfälle nach Schaden-

Versicherungs- kreise	Tuber- kulose		Andere Infektionskrankheiten					Krankheiten der Verdauungsorgane					
	definitiv konstatirt	Ernährungs- störungen ohne bekannte Ursache	Starrkrampf	Blutvergiftung.	Aktinomykose	Katarrhalheber	Vergiftungen	Bauchfellentzög. im Anschluss an Indigestion	Entzündungs- prozesse durch Aufnahme fremder Körper	Akute Blähsucht Volle	Chron. Magen- und Darm- krankheiten	Leber- erkrankungen	Brüche
Riffersweil . . .	11	—	1	—	1	—	—	—	1	—	—	—	—
Stallikon . . .	2	1	—	—	—	—	—	—	—	1	—	—	—
Wettswil . . .	4	—	—	—	—	—	—	—	—	—	—	—	—
Bez. Affoltern 1897	112	5	2	—	2	1	—	2	2	1	11	2	1
1896	110	7	—	—	—	—	—	3	4	4	11	—	—
Adlisweil . . .	5	—	—	—	—	—	—	1	4	—	—	1	—
Hirzel . . .	16	1	—	1	—	—	—	2	1	—	2	1	—
Horgen . . .	23	—	—	—	—	—	—	—	—	—	5	—	—
Hütten . . .	9	2	—	—	—	—	—	1	—	—	1	—	—
Kilchberg . . .	5	1	—	—	—	—	—	—	—	—	—	—	—
Langnau . . .	5	—	—	—	—	—	—	—	1	1	1	—	2
Oberrieden . . .	—	—	—	—	—	—	—	—	—	—	—	—	—
Richtersweil . . .	6	—	—	—	—	1	—	1	1	1	5	—	—
Rüschlikon . . .	3	—	—	—	—	—	—	—	—	—	2	—	—
Schönenberg . . .	11	—	—	—	—	—	—	1	—	—	—	—	—
Thalweil . . .	7	—	—	—	—	—	—	—	1	—	—	—	—
Wädensweil . . .	21	1	—	—	—	1	—	2	—	1	10	—	1
Bez. Horgen 1897	111	5	—	1	—	2	—	8	8	3	26	2	3
1896	79	8	—	1	—	1	—	4	5	3	24	1	—
Erlenbach . . .	5	—	—	—	—	—	—	—	—	—	2	—	—
Herrliberg . . .	5	—	1	—	—	—	—	1	5	—	—	—	—
Hombrechtikon	10	2	—	—	—	—	—	—	3	1	1	—	—
Küsnacht . . .	8	—	1	—	—	—	—	—	4	—	8	—	—
Männedorf . . .	6	1	—	—	—	—	—	—	—	—	1	—	—
Meilen . . .	10	—	—	—	—	—	—	5	2	—	1	—	—
Oetweil . . .	10	2	—	1	—	—	—	—	—	—	4	—	—
Stäfa . . .	4	—	—	—	—	—	—	1	1	—	3	—	—
Uetikon . . .	2	—	—	—	—	—	—	—	—	—	—	—	1
Zumikon . . .	9	—	—	—	—	—	—	—	—	1	—	—	—
Bez. Meilen 1897	69	5	2	1	—	—	—	7	15	2	20	—	1
1896	65	3	—	1	2	—	—	6	10	4	8	—	—
Bäretswil . . .	11	—	—	—	—	—	—	1	—	—	2	—	—
Bubikon . . .	12	—	—	—	—	—	—	—	1	—	8	—	1
Dürnten . . .	4	1	—	—	—	—	—	2	—	—	1	—	—
Fiscenthal . . .	6	—	—	1	—	—	—	—	—	—	1	—	—
Gossau . . .	7	—	—	2	—	—	—	—	—	—	6	—	—
Grünigen . . .	6	2	—	—	—	—	—	2	—	1	—	—	—

Ursachen bei den Kühen 1897.

Versicherungs- kreise	Krankheiten der Geschlechts- und Harnorgane						Diverse Krankheiten		
	Schweregeburten	Gebärmutter- leiden im Anschluss a. d. Geburtsakt	Paralytisches Kalbefieber	Nieren-, Blasen- Harnröhrentleid.	Euter- krankheiten	Gelber Galt	der Atmungs- u. Zirkulations- organe	des Nerven- systems	ausserliche Krankheiten inkl. Unfälle
Riffersweil . . .	—	1	—	—	—	—	1	1	2
Stallikon . . .	2	5	—	—	—	—	—	—	1
Wettswil . . .	—	—	—	—	—	—	—	—	—
Bez. Affoltern 1897	2	31	13	1	2	—	8	7	29
1896	4	25	6	1	3	1	7	3	14
Adlisweil . . .	2	6	1	1	—	—	1	—	2
Hirzel . . .	—	6	2	1	—	—	—	2	3
Horgen . . .	—	4	3	1	—	1	—	3	3
Hütten . . .	—	1	—	—	—	—	—	—	2
Kilchberg . . .	—	1	—	—	—	—	1	—	—
Langnau . . .	1	4	2	—	1	—	—	2	3
Oberrieden . . .	1	1	—	—	—	—	1	—	—
Richtersweil . . .	—	4	1	2	—	1	1	—	7
Rüschlikon . . .	—	—	—	—	1	—	—	—	2
Schönenberg . . .	—	1	—	2	—	—	1	—	5
Thalweil . . .	—	2	1	—	—	—	1	3	—
Wädensweil . . .	1	9	4	4	1	3	1	1	7
Bez. Horgen 1897	5	39	14	11	3	5	7	11	34
1896	9	29	7	1	5	11	6	8	20
Erlenbach . . .	—	—	2	—	—	—	—	—	1
Herrliberg . . .	1	3	4	1	—	—	—	—	—
Hombrechtikon . . .	3	7	2	1	—	—	1	1	—
Küsnacht . . .	—	2	—	—	—	—	—	—	1
Männedorf . . .	1	2	—	—	1	—	—	1	2
Meilen . . .	—	5	2	1	1	2	3	2	2
Oetweil . . .	—	1	2	—	1	1	2	1	3
Stäfa . . .	2	1	1	1	—	—	1	—	2
Uetikon . . .	—	2	—	—	1	—	—	—	1
Zumikon . . .	2	3	1	1	—	—	—	—	—
Bez. Meilen 1897	9	26	14	5	4	3	7	5	12
1896	7	21	22	4	4	9	11	2	24
Bäretswil . . .	1	7	2	—	—	—	3	—	7
Bubikon . . .	—	2	4	—	1	1	—	—	—
Dürnten . . .	1	3	3	—	1	1	1	—	2
Fiscenthal . . .	2	2	1	—	—	—	2	—	4
Gossau . . .	1	5	5	1	—	2	—	—	4
Grüningen . . .	1	4	1	—	—	—	1	1	2

Die Schadenfälle nach Schaden-

Versicherungs- kreise	Tuber- kulose		Andere Infektionskrankheiten					Krankheiten der Verdauungsorgane							
	definitiv konstatirt	Ernährungs- störungen ohne bekannte Ursache	Starrkrampf	Blutvergiftung.	Aktinomykose	Katarrhalneher	Vergiftungen	Bauchfellentz. im Anschluss an Indigestion	Entzündungs- prozesse durch Aufnahme fremder Körper	Akute Blähsucht	Völle	Chron. Magen- und Darm- krankheiten	Leber- erkrankungen	Brüche	Hernien
Hinweil-Hinweil	4	—	—	—	—	—	—	1	1	—	5	—	—	—	—
„ -Gyrenbad	1	—	—	—	—	—	—	2	—	—	1	—	—	—	—
Rüti	5	—	1	—	—	—	—	—	—	—	3	—	—	—	—
Seegräben	3	—	—	—	—	—	—	—	—	—	1	—	—	—	—
Wald-Wald	2	—	—	—	—	—	—	2	—	—	1	6	—	—	—
„ -Riedt	6	1	—	—	—	—	—	—	—	—	—	3	—	—	—
„ -Laupen	1	—	—	—	—	—	—	—	—	—	—	—	—	—	—
Wetzikon	11	—	—	—	—	—	—	1	—	—	4	—	—	—	—
Bez. Hinweil 1897	79	4	1	3	—	—	—	11	2	3	41	—	—	1	—
1896	72	5	—	3	1	—	—	10	2	7	24	2	—	2	—
Dübendorf	14	1	—	—	1	—	—	1	—	1	2	—	—	—	—
Egg	12	—	—	—	1	—	—	2	1	—	5	—	—	—	—
Fällanden	7	—	—	—	—	—	—	—	—	—	1	—	—	1	—
Greifensee	6	1	—	—	—	—	—	—	—	—	—	—	—	—	—
Maur	20	1	2	—	1	—	—	1	—	—	—	—	—	—	—
Mönchaltorf	5	1	—	1	—	—	—	—	—	1	2	—	—	—	—
Schwerzenbach	2	—	—	—	—	—	—	—	—	—	—	—	—	—	—
Uster	19	—	1	—	—	—	—	1	2	—	6	—	—	1	—
Volketswil	21	—	—	1	—	—	—	1	—	—	—	—	—	—	—
Wangen	7	1	—	—	—	—	—	1	—	—	—	—	—	—	—
Bez. Uster 1897	113	5	3	2	3	—	—	7	3	2	16	—	—	2	—
1896	102	10	—	2	3	—	—	11	3	4	11	1	—	—	—
Bauma	7	—	—	—	1	—	—	—	1	—	3	—	—	—	—
Fehraltorf	9	—	—	—	—	—	—	—	—	1	—	—	—	—	—
Hittnau	7	—	—	—	1	—	—	1	—	2	—	—	—	—	—
Illnau-Illnau	10	—	—	—	—	—	—	—	—	—	3	—	—	—	—
„ -Ottikon	7	—	—	1	—	—	—	1	—	—	1	—	—	—	—
Kyburg	4	—	—	—	—	—	—	—	—	—	—	—	—	—	—
Lindau	10	—	—	—	1	—	—	1	—	—	3	—	—	—	—
Pfäffikon-Pfäffikon	8	—	—	—	1	—	—	—	2	—	—	—	—	—	—
„ -Irgenhausen	4	—	—	—	—	—	—	—	—	—	2	—	—	—	—
„ -Wallikon	—	—	—	—	—	—	—	—	—	—	—	—	—	—	—
Russikon	10	—	—	—	—	—	—	—	1	1	1	—	—	—	—
Sternenberg	2	—	—	—	—	—	—	—	—	—	—	—	—	—	—
Weisslingen	17	—	—	—	—	—	—	2	3	—	—	—	—	—	—
Wildberg	5	—	—	—	—	—	—	—	1	—	1	—	—	—	—
Wyla	4	—	—	—	—	—	—	—	—	1	1	—	—	—	—
Bez. Pfäffikon 1897	104	—	—	1	4	—	—	5	8	5	15	—	—	—	—
1896	80	9	—	2	1	—	—	11	8	7	9	1	—	4	—

Ursachen bei den Kühen 1897.

Versicherungs- kreise	Krankheiten der Geschlechts- und Harnorgane						Diverse Krankheiten		
	Schwergeburten	Gebärmutter- leiden im Anschluss a. d. Geburtsakt	Paralytisches Kalbbeber	Nieren-, Blasen- Harnröhrenleid.	Enter- krankheiten	Gelber Galt	der Atmungs- u. Zirkulations- organe	des Nerven- systems	äusserliche Krankheiten inkl. Unfälle
Hinweil-Hinweil .	—	2	1	—	—	—	—	1	—
„ -Gyrenbad . . .	—	3	—	—	—	1	—	—	2
Rüti	1	1	3	—	—	—	—	—	—
Seegräben	—	1	1	—	—	—	—	—	—
Wald-Wald	—	2	—	1	—	—	1	1	—
„ -Riedt	—	2	3	1	2	—	—	2	1
„ -Laupen	—	—	1	—	1	—	1	—	—
Wetzikon	—	2	2	1	—	—	1	2	1
Bez. Hinweil 1897	7	36	27	4	5	5	10	7	23
1896	4	31	26	8	5	3	11	4	26
Dübendorf	—	5	—	—	1	3	—	—	5
Egg	—	7	1	1	—	1	6	2	8
Fällanden	—	1	1	—	2	—	3	—	1
Greifensee	—	2	—	—	—	—	—	—	1
Maur	—	4	2	1	4	3	—	1	3
Mönchaltorf	—	2	1	—	1	—	—	—	2
Schwerzenbach . .	1	—	—	—	—	—	—	—	—
Uster	3	3	3	—	2	1	1	—	4
Volketsweil	—	2	1	1	—	—	—	—	1
Wangen	—	2	3	—	—	—	1	3	4
Bez. Uster 1897	4	28	12	3	10	8	11	6	29
1896	3	16	13	1	10	3	7	4	21
Bauma	1	5	1	—	—	1	1	1	3
Fehraltorf	—	—	—	1	—	—	2	1	—
Hittnau	—	1	4	1	—	—	2	—	2
Illnau-Illnau	—	4	—	—	1	—	—	—	2
„ -Ottikon	—	1	3	—	—	—	1	1	5
Kyburg	—	—	—	—	—	—	—	1	1
Lindau	2	—	1	—	—	1	1	—	3
Pfäffikon-Pfäffikon	—	—	3	—	—	—	—	—	2
„ -Irgenhausen	—	—	—	—	—	—	—	—	1
„ -Wallikon	—	—	—	—	—	—	1	—	—
Russikon	1	2	—	—	—	—	1	—	3
Sternenberg	2	2	—	—	—	—	—	—	—
Weisslingen	—	1	3	—	1	—	2	—	4
Wildberg	—	1	1	—	—	—	1	—	—
Wyla	—	1	1	—	—	—	—	—	1
Bez. Pfäffikon 1897	6	18	17	2	2	2	12	4	27
1896	1	20	18	4	1	4	14	5	19

Die Schadenfälle nach Schaden-

Versicherungs- kreise	Tuber- kulose		Andere Infektionskrankheiten					Krankheiten der Verdauungsorgane					
	definitiv konstatirt	Ernährungs- störungen ohne bekanntUrsache	Starkkrampf	Blutvergiftung.	Atthomykose	Katarrhalieber	Vergiftungen	Bauchfell-entzög. im Anschluss an Indigestion	Entzündungs- prozesse durch Aufnahme fremder Körper	Akute Blähsucht Völle	Chron. Magen- und Darm- krankheiten	Leber- erkrankungen	Brüche Hernien
Altikon	4	—	—	—	—	—	—	—	—	—	1	—	—
Bertschikon-Bertschikon	3	—	—	—	—	—	—	—	—	—	1	—	—
„ -Gündetswil	2	—	—	—	—	—	—	—	—	—	—	—	—
Brütten	8	—	—	—	—	—	—	—	—	—	—	—	—
Dägerlen	4	—	—	—	—	—	—	1	—	—	1	—	—
Dättlikon	—	—	—	—	—	—	—	—	—	—	—	—	—
Dynhard	7	—	—	—	—	—	—	—	2	1	1	—	—
Elgg	10	1	—	—	—	—	—	—	—	—	1	1	1
Ellikon	4	—	—	—	—	—	1	—	1	—	—	—	—
Elsau-Schottikon	14	—	—	—	—	—	—	1	—	1	—	—	—
Hagenbuch	7	—	—	—	—	—	—	1	—	—	1	—	—
Hettlingen	2	—	—	—	—	—	—	1	—	—	—	—	—
Hofstetten	2	—	—	—	—	—	—	1	—	—	—	1	—
Neftenbach	8	1	—	—	—	—	—	—	1	—	2	—	—
Oberwinterthur-Oberwäthur	10	—	—	—	—	—	—	1	—	—	2	—	—
„ -Stadel-Grundhof	4	—	—	—	—	—	—	—	—	—	—	—	—
Pfungen	4	1	—	—	—	—	—	—	2	—	—	—	—
Rickenbach	—	—	—	—	—	—	—	—	—	—	—	—	—
Schlatt	12	—	—	—	—	—	—	—	—	—	—	—	—
Seen-Seen	10	—	1	—	—	—	—	1	1	—	—	—	—
„ -Eidberg	10	—	—	—	—	—	—	1	2	—	—	—	—
Seuzach	7	2	—	—	—	—	—	—	—	—	—	—	—
Töss	5	—	1	—	—	—	—	—	3	1	—	—	—
Turbenthal-Turbenthal	2	1	—	—	—	—	—	—	—	—	2	—	2
„ -Neubrunn	—	2	—	—	—	—	—	—	—	1	1	—	—
„ -Tablat	4	—	—	—	—	—	—	—	—	—	—	—	—
Veltheim	2	—	—	—	—	—	—	—	—	—	1	—	—
Wiesendangen	4	—	—	—	—	—	—	—	—	—	—	—	—
Winterthur	12	—	—	—	—	—	—	—	—	—	2	—	—
Wülflingen	5	—	—	—	—	—	—	—	1	—	—	—	—
Zell	16	1	—	1	—	—	—	—	1	—	—	—	—
Winterthur 1897	182	9	2	1	—	—	1	7	15	4	16	2	3
1896	126	11	—	—	3	—	—	9	13	11	8	3	2
Adlikon	3	—	—	—	—	—	—	—	—	—	—	—	—
Andelfingen, Gross	6	—	—	—	—	—	—	—	—	1	—	—	—
„ Klein	6	—	—	—	—	—	—	1	—	—	—	—	—
Benken	2	—	—	—	—	—	—	—	—	1	—	—	—
Berg	—	—	—	—	—	—	—	—	—	—	—	—	—
Buch	3	—	—	—	—	—	—	—	—	—	1	1	—
Dachsen	2	—	—	1	—	—	—	—	—	—	1	—	—

Ursachen bei den Kühen 1897.

Versicherungskreise	Krankheiten der Geschlechts- und Harnorgane						Diverse Krankheiten		
	Schweregeburten	Gebärmutterleiden im Anschluss an d. Geburtsakt	Paralytisches Kalbbeher	Nieren-, Blasen-, Harnröhrenleiden.	Euterkrankheiten	Gelber Gait	der Atmungs- u. Zirkulationsorgane	des Nervensystems	äusserliche Krankheiten inkl. Unfälle
Dorf	—	1	—	—	—	—	—	—	—
Feuerthalen	—	—	—	—	—	—	—	—	—
Flaach	1	—	—	—	—	—	1	1	1
Flurlingen	—	—	—	—	—	—	—	—	—
Henggart	—	1	—	—	—	—	—	1	—
Humlikon	—	1	—	—	—	—	—	—	—
Laufen-Uhwiesen	1	3	—	—	—	—	1	—	2
Marthalen	1	—	—	—	—	—	—	—	3
Ossingen	—	2	—	—	—	—	—	—	—
Rheinau	—	—	—	—	—	—	—	—	—
Stammheim, Ober-	1	—	—	—	—	—	1	1	—
„ Unter-	—	—	—	—	—	—	—	—	—
Thalheim	2	1	—	—	1	—	—	—	—
Trüllikon	1	1	1	1	—	—	1	—	1
Truttikon	1	—	—	—	—	—	—	—	—
Volken	—	—	—	—	1	—	—	—	—
Waltalingen	—	1	—	—	—	—	—	—	1
Andelfingen 1897	11	12	1	2	3	—	6	3	14
1896	2	10	2	6	1	—	7	8	12
Bachenbülach	—	—	1	—	—	—	—	—	—
Bassersdorf	—	1	—	—	—	—	1	1	—
Bülach	—	—	1	—	—	—	1	1	1
Dietlikon	—	2	—	—	—	—	1	—	—
Eglisau	—	1	—	—	—	—	—	1	1
Embrach, Ober-	—	1	1	—	—	1	1	1	2
„ Unter-	—	1	—	—	—	—	—	—	2
Freienstein	—	—	—	—	—	—	1	1	2
Glattfelden	—	1	—	—	—	—	—	1	1
Hochfelden	—	—	—	—	—	—	—	1	—
Höri	1	—	—	—	—	—	—	1	—
Hüntwangen	—	—	—	—	—	—	1	—	1
Kloten-Kloten	—	1	1	—	—	—	2	1	—
„ -Gerlisberg	—	—	—	—	—	—	—	—	—
Lufingen	—	—	—	—	—	—	1	—	—
Nürens Dorf	1	3	—	—	—	—	—	—	1
Opfikon	—	1	—	—	—	—	1	1	—
Rafz	—	1	—	—	—	—	—	—	2
Rieden	—	—	—	—	—	—	—	—	—
Rorbas	2	—	—	—	—	—	1	—	—

Die Schadenfälle nach Schaden-

Versicherungs- kreise	Tuber- kulose		Andere Infektionskrankheiten					Krankheiten der Verdauungsorgane					
	definitiv konstatirt	Ernährungs- störungen ohne bekannte Ursache	Starrkrampf	Blutvergiftung.	Aktinomykose	Katarrhalische	Vergiftungen	Bauchentzündg. im Anschluss an Indigestion	Entzündungs- prozesse durch Aufnahme fremder Körper	Akute Blähruhr Völle	Chron. Magen- und Darm- krankheiten	Leber- erkrankungen	Brüche Hernien
Wallisellen . . .	7	—	—	—	—	—	—	—	—	—	—	—	1
Wasterkingen . .	1	—	—	—	—	—	—	—	—	—	—	—	—
Winkel-Winkel . .	4	—	—	—	—	—	—	—	—	—	—	—	—
Wyl	2	1	—	—	—	—	—	—	—	—	—	—	—
Wyl	2	1	—	—	—	—	2	—	—	—	—	—	1
Bez. Büllach 1897	109	8	—	—	—	—	6	4	4	3	1	2	
1896	56	11	2	1	1	3	10	6	3	12	—	—	
Affoltern	1	—	—	—	—	—	—	—	—	—	—	—	—
Bachs	2	—	—	—	—	—	—	—	—	—	—	—	—
Boppelsen	2	—	—	—	—	—	—	—	—	—	—	—	—
Buchs	2	—	—	—	—	—	—	—	1	—	—	—	—
Dällikon	2	—	—	—	—	—	—	—	—	—	—	—	—
Dänikon	—	—	—	—	—	—	—	—	—	—	—	—	—
Dielsdorf	3	—	—	—	—	—	—	—	1	—	1	—	—
Hüttikon	—	—	—	—	—	—	—	—	—	—	—	—	—
Neerach	4	—	—	—	—	—	—	—	—	—	—	—	—
Niederglatt	2	—	—	—	—	—	—	—	—	—	—	—	—
Niederhasli	3	1	—	—	—	—	1	—	—	—	—	—	—
Niederweningen . .	2	1	—	—	—	—	—	—	—	—	—	—	—
Oberglatt	1	—	—	—	—	—	—	—	—	—	—	—	—
Oberweningen . . .	1	1	—	—	—	—	—	—	—	—	—	—	—
Oteltingen	2	2	—	—	—	—	—	—	—	—	—	—	—
Raat	2	—	—	—	—	—	—	—	—	—	—	—	—
Regensberg	1	—	—	—	—	—	—	1	—	—	—	—	—
Regensdorf	4	—	—	1	—	—	1	2	—	—	—	—	—
Rümlang	6	1	—	—	—	—	—	1	—	—	—	—	—
Schleinikon	1	2	—	—	—	—	—	—	1	—	—	—	—
Schöfflisdorf . . .	1	—	—	—	—	—	—	—	—	—	—	—	—
Stadel	—	—	—	—	—	—	—	—	—	—	—	—	—
Steinmaur	3	—	—	—	—	—	—	—	1	1	—	—	—
Weiach	2	1	—	—	—	—	—	—	1	—	—	—	—
Windlach	—	—	—	—	—	—	—	—	—	—	—	—	—
Bez. Dielsdorf 1897	47	9	—	—	1	—	2	4	5	1	1	—	
1896	41	13	2	—	—	—	3	1	4	7	—	—	

Ursachen bei den Kühen 1897.

Versicherungskreise	Krankheiten der Geschlechts- und Harnorgane						Diverse Krankheiten		
	Schweregeburten	Gebärmutterleiden im Anschluss an d. Geburtsakt	Paralytisches Kalbbeber	Nieren-, Blasen-, Harnröhrenleiden	Euterkrankheiten	Geiber Gait	der Atmungs- u. Zirkulationsorgane	des Nervensystems	äusserliche Krankheiten inkl. Unfälle
Wallisellen . . .	—	2	—	—	—	—	1	1	1
Wasterkingen . . .	—	—	—	—	—	—	1	—	—
Winkel-Winkel . . .	—	—	—	—	—	—	—	—	1
Wyl	—	1	—	—	—	—	—	—	2
Bez. Bülach 1897	4	16	4	—	—	1	13	11	17
1896	3	14	5	1	—	1	4	10	20
Affoltern . . .	—	—	—	—	—	—	1	1	1
Bachs	—	1	—	—	—	—	—	1	1
Boppelsen	—	—	—	—	—	—	—	—	—
Buchs	—	—	—	—	—	—	1	—	—
Dällikon	—	—	—	—	—	—	—	—	1
Dänikon	—	—	—	—	—	—	—	1	—
Dielsdorf	1	—	—	—	—	—	—	1	1
Hüttikon	—	—	—	—	—	—	1	—	1
Neerach	—	—	—	—	—	—	—	1	—
Niederglatt	—	—	—	—	1	—	—	—	—
Niederhasli	—	1	—	—	—	—	2	1	1
Niederweningen	—	1	—	—	—	—	2	—	—
Oberglatt	—	1	—	—	—	—	—	—	3
Oberweningen	—	—	—	—	—	—	—	1	—
Otelmingen	—	—	—	1	—	—	—	—	—
Raat	—	—	—	—	—	—	—	1	—
Regensberg	—	—	—	—	—	—	—	—	1
Regensdorf	—	2	1	—	—	—	3	2	2
Rümlang	—	—	—	—	—	—	—	—	1
Schleinikon	—	—	—	—	1	—	—	—	—
Schöfflisdorf	—	—	—	1	—	—	2	1	—
Stadel	—	—	—	—	—	—	—	—	—
Steinmaur	—	2	—	—	—	—	—	—	—
Weiach	—	—	—	—	—	—	—	—	1
Windlach	—	—	—	—	1	—	—	—	—
Bez. Dielsdorf 1897	1	8	1	2	3	—	12	11	14
1896	3	10	1	2	—	1	7	6	17

Die Schadenfälle nach Schaden-

Versicherungskreise	Rekapitulation der Hauptgruppen						Total	
	Tuberkulose	Andere Infektionskrankheiten	Krankheiten					
			der Verdauungsorgane	der Geschlechts- und Harnorgane	der Atmungs- und Zirkul- Organe	des Nervensystems		Aeusserliche inkl. Unfälle
Zürich II . . .	9	2	—	4	—	—	3	18
„ III . . .	7	—	1	2	2	—	2	14
„ IV . . .	5	—	—	4	—	—	—	9
„ V . . .	14	—	1	11	2	3	2	33
Zürich Stadt	35	2	2	21	4	3	7	74
Aesch . . .	3	—	—	1	—	—	—	4
Albisrieden . . .	7	—	1	1	—	—	1	10
Altstetten . . .	4	1	1	1	—	—	—	7
Birmensdorf . . .	9	—	—	2	—	—	3	14
Dietikon . . .	3	2	5	3	—	—	1	14
Engstringen, Ober-	—	—	—	—	—	—	—	—
„ Unter-	4	—	—	—	—	—	—	4
Geroldswil . . .	2	—	—	—	1	—	1	4
Höngg . . .	8	—	3	3	1	1	—	16
Oerlikon . . .	5	—	—	—	—	—	—	5
Oetwil . . .	3	—	—	—	—	—	—	3
Schlieren . . .	6	—	—	1	—	1	1	9
Schwamending.	—	1	1	1	1	4	1	9
Seebach . . .	5	—	1	3	—	1	—	10
Utikon . . .	5	—	1	1	—	—	1	8
Urdorf, Nieder-	1	—	—	1	—	—	—	2
„ Ober-	3	—	2	—	—	—	—	5
Weiningen . . .	3	—	—	2	—	—	—	5
Wytikon . . .	6	—	—	3	—	—	1	10
Zollikon . . .	7	—	3	2	—	—	4	16
Bez. Zürich 1897	119	6	20	46	7	10	21	229
1896	100	4	25	59	10	6	16	220
Aeugst . . .	8	—	1	2	1	—	1	13
Affoltern . . .	15	2	2	4	1	3	4	31
Bonstetten . . .	7	—	—	4	—	1	5	17
Hausen . . .	15	—	1	5	1	—	5	27
Hedingen . . .	6	1	—	4	—	—	2	13
Kappel . . .	6	—	1	2	—	1	1	11
Knonau . . .	12	—	2	2	1	—	2	19
Maschwanden	5	—	—	1	2	—	—	8
Mettmenstetten	16	—	3	9	—	—	2	30
Obfelden . . .	2	—	3	6	1	—	2	14
Ottenbach . . .	7	—	4	2	—	1	2	16

Ursachen bei den Kühen 1897.

Versicherungskreise	Rekapitulation der Hauptgruppen							Total
	Tuberkulose	Andere Infektionskrankheiten	Krankheiten					
			der Verdauungsorgane	der Geschlechts- und Harnorgane	der Atmungs- und Zirkul.-Organe	des Nervensystems	Lebenserliche inkl. Unfälle	
Riffersweil . . .	11	2	1	1	1	1	2	19
Stallikon . . .	3	—	1	7	—	—	1	12
Wettswil . . .	4	—	—	—	—	—	—	4
Bez. Affoltern 1897	117	5	19	49	8	7	29	234
1896	117	—	22	40	7	3	14	203
Adlisweil . . .	5	—	6	10	1	—	2	24
Hirzel . . .	17	1	6	9	—	2	3	38
Horgen . . .	23	—	5	9	—	3	3	43
Hütten . . .	11	—	2	1	—	—	2	16
Kilchberg . . .	6	—	—	1	1	—	—	8
Langnau . . .	5	—	5	8	—	2	3	23
Oberrieden . . .	—	—	—	2	1	—	—	3
Richtersweil . . .	6	1	8	8	1	—	7	31
Rüschlikon . . .	3	—	—	1	—	—	2	6
Schönenberg . . .	11	—	3	3	1	—	5	23
Thalweil . . .	7	—	1	3	1	3	—	15
Wädensweil . . .	22	1	14	22	1	1	7	68
Bez. Horgen 1897	116	3	50	77	7	11	34	298
1896	87	2	37	62	6	8	20	222
Erlenbach . . .	5	—	2	2	—	—	1	10
Herrliberg . . .	5	1	6	9	—	—	—	21
Hombrechtikon . . .	12	—	5	13	1	1	—	32
Küsnacht . . .	8	1	12	2	—	—	1	24
Männedorf . . .	7	—	1	4	—	1	2	15
Meilen . . .	10	—	8	11	3	2	2	36
Oetweil . . .	12	1	4	5	2	1	3	28
Stäfa . . .	4	—	5	5	1	—	2	17
Uetikon . . .	2	—	1	3	—	—	1	7
Zumikon . . .	9	—	1	7	—	—	—	17
Bez. Meilen 1897	74	3	45	61	7	5	12	207
1896	68	3	28	67	11	2	24	203
Bäretswil . . .	11	—	3	10	3	—	7	34
Bubikon . . .	12	—	10	8	—	—	—	30
Dürnten . . .	5	—	3	9	1	—	2	20
Fischenthal . . .	6	1	1	5	2	—	4	19
Gossau . . .	7	2	6	14	—	—	4	33
Grünigen . . .	8	—	3	6	1	1	2	21

Die Schadenfälle nach Schaden-

Versicherungs- kreise	Rekapitulation der Hauptgruppen						Total	
	Tuber- kulose	Andere Infek- tions- krank- heiten	Krankheiten					
			der Ver- dau- ungs- organe	der Geschlechts- und Harn- organe	der At- mungs- und Zirkul- organe	des Nerven- systems		ausser- liche inkl. Un- fälle
Hinweil-Hinweil	4	—	7	3	—	1	—	15
„ -Gyrenbad	1	—	3	4	—	—	2	10
Rüti	5	1	4	5	—	—	—	15
Seegräben	3	—	1	2	—	—	—	6
Wald-Wald	2	—	9	3	1	1	—	16
„ -Riedt	7	—	3	8	—	2	1	21
„ -Laupen	1	—	—	2	1	—	—	4
„ -Wetzikon	11	—	5	5	1	2	1	25
Bez. Hinweil 1897	83	4	58	84	10	7	23	269
1896	77	4	47	77	11	4	26	246
Dübendorf	15	1	4	9	—	—	5	34
Egg	12	1	8	10	6	2	8	47
Fällanden	7	—	2	4	3	—	1	17
Greifensee	7	—	—	2	—	—	1	10
Maur	21	3	1	14	—	1	3	43
Mönchaltorf	6	1	3	4	—	—	2	16
Schwerzenbach . .	2	—	—	1	—	—	—	3
Uster	19	1	10	12	1	—	4	47
Volketsweil	21	1	1	4	—	—	1	28
Wangen	8	—	1	5	1	3	4	22
Bez. Uster 1897	118	8	30	65	11	6	29	267
1896	112	5	30	46	7	4	21	225
Bauma	7	1	4	8	1	1	3	25
Fehraltorf	9	—	1	1	2	1	—	14
Hittnau	7	1	3	6	2	—	2	21
Illnau-Illnau	10	—	3	5	—	—	2	20
„ -Ottikon	7	1	2	4	1	1	5	21
„ -Kyburg	4	—	—	—	—	1	1	6
Lindau	10	1	4	4	1	—	3	23
Pfäffikon-Pfäffikon	8	1	2	3	—	—	2	16
„ -Irgenhausen . . .	4	—	2	—	—	—	1	7
„ -Wallikon	—	—	—	—	1	—	—	1
Russikon	10	—	3	3	1	—	3	20
Sternenberg	2	—	—	4	—	—	—	6
Weisslingen	17	—	5	5	2	—	4	33
Wildberg	5	—	2	2	1	—	—	10
Wyla	4	—	2	2	—	—	1	9
Bez. Pfäffikon 1897	104	5	33	47	12	4	27	232
1896	89	3	40	48	14	5	19	218

Ursachen bei den Kühen 1897.

Versicherungs- kreise	Rekapitulation der Hauptgruppen							Total
	Tuber- kulose	Andere Infek- tions- krank- heiten	Krankheiten					
			der Ver- dau- ungs- organe	der Geschlechts- und Harn- organe	der At- mungs- und Zirkul- organe	des Nerven- systems	ausser- liche inkl. Un- fälle	
Altikon . . .	4	—	1	1	—	1	—	7
Bertschikon-Bertschikon	3	—	1	4	—	—	3	11
„ -Gundelsweil . . .	2	—	—	1	—	—	—	3
Brütten . . .	8	—	—	1	—	—	2	11
Dägerlen . . .	4	—	2	2	1	1	1	11
Dättlikon . . .	—	—	—	1	—	—	—	1
Dynhard . . .	7	—	4	1	—	—	3	15
Elgg . . .	11	—	3	1	—	—	2	17
Ellikon . . .	4	1	1	—	—	—	1	7
Elsau-Schottikon	14	—	2	3	1	2	2	24
Hagenbuch . . .	7	—	2	2	2	—	2	15
Hettlingen . . .	2	—	1	—	1	—	1	5
Hofstetten . . .	2	—	2	3	2	—	3	12
Neftenbach . . .	9	—	3	2	—	1	1	16
Oberwinterthur-Oberwihur	10	—	3	3	—	—	1	17
„ -Stadel-Grundhof	4	—	—	2	—	1	—	7
Pfungen . . .	5	—	2	2	—	—	—	9
Rickenbach . . .	—	—	—	2	—	—	—	2
Schlatt . . .	12	—	—	6	—	—	—	21
Seen-Dorf . . .	10	1	2	1	—	—	3	17
„ -Eidberg . . .	10	—	3	4	—	—	1	18
Seuzach . . .	9	—	—	2	2	—	1	14
Töss . . .	5	1	4	1	—	—	2	13
Turbenthal-Turbenthal	3	—	4	1	—	—	1	9
„ -Neubrunn	2	—	2	—	—	—	1	5
„ -Tablat . . .	4	—	—	2	—	1	—	7
Veltheim . . .	2	—	1	2	1	—	—	6
Wiesendangen . . .	4	—	—	2	1	—	1	8
Winterthur . . .	12	—	—	4	—	—	—	16
Wülflingen . . .	5	—	3	2	—	1	—	11
Zell . . .	17	1	1	7	1	1	2	30
Winterthur 1897	191	4	47	65	12	9	37	365
1896	137	3	46	67	6	6	34	299
Adlikon . . .	3	—	—	—	1	—	2	6
Andelfingen, Gross-	6	—	1	1	—	—	—	8
„ Klein-	6	—	1	2	1	—	2	12
Benken . . .	2	—	1	—	—	—	—	3
Berg . . .	—	—	—	1	—	—	1	2
Buch . . .	3	—	2	2	—	—	—	7
Dachsen . . .	2	1	1	—	—	—	—	4

Die Schadenfälle nach Schaden-

Versicherungskreise	Rekapitulation der Hauptgruppen							Total
	Tuberkulose	Andere Infektionskrankheiten	Krankheiten					
			der Verdauungsorgane	der Geschlechts- und Harnorgane	der Atmungs- und Zirkul.-Organe	des Nervensystems	lebenserliche inkl. Unfälle	
Dorf	4	—	5	1	—	—	—	10
Feuerthalen	1	—	2	—	—	—	—	3
Flaach	4	—	1	1	1	1	1	9
Flurlingen	—	—	—	—	—	—	—	—
Henggart	1	—	1	1	—	1	—	4
Humlikon	2	—	2	1	—	—	—	5
Laufen-Uhwiesen	8	—	—	4	1	—	2	15
Marthalen	2	—	1	1	—	—	3	7
Ossingen	5	—	1	2	—	—	—	8
Rheinau	—	—	—	—	—	—	1	1
Stammheim, Ober-	—	—	3	1	1	1	—	6
„ Unter-	2	—	2	—	—	—	—	4
Thalheim	4	—	3	4	—	—	—	11
Trüllikon	5	—	3	4	1	—	1	14
Truttikon	2	1	—	1	—	—	—	4
Volken	1	—	1	1	—	—	—	3
Waltalingen	7	—	1	1	—	—	1	10
Andelfingen 1897	70	2	32	29	6	3	14	156
1896	59	4	18	21	7	8	12	129
Bachenbülach	5	—	—	1	—	—	—	6
Bassersdorf	3	—	2	1	1	1	—	8
Bülach	6	—	3	1	1	1	1	13
Dietlikon	1	—	—	2	1	—	—	4
Eglisau	5	—	—	1	—	1	1	8
Embrach, Ober-	3	—	—	3	1	1	2	10
„ Unter-	6	—	2	1	—	—	2	11
Freienstein	10	—	—	—	1	1	2	14
Glattfelden	9	—	2	1	—	1	1	14
Hochfelden	6	—	—	—	—	1	—	7
Höri	4	—	1	1	—	1	—	7
Hüntwangen	2	—	1	—	1	—	1	5
Kloten-Kloten	7	—	—	2	2	1	—	12
„ -Gerlisberg	—	—	—	—	—	—	—	—
Lufingen	3	—	—	—	1	—	—	4
Nürens Dorf	10	—	—	4	—	—	1	15
Opfikon	4	—	—	1	1	1	—	7
Rafz	5	—	5	1	—	—	2	13
Rieden	6	—	—	—	—	—	—	6
Rorbas	4	—	—	2	1	—	—	7

Ursachen bei den Kühen 1897.

Versicherungs- kreise	Rekapitulation der Hauptgruppen							Total
	Tuber- kulose	Andere Infek- tions- krank- heiten	Krankheiten					
			der Ver- dau- ungs- organe	der Geschlechts- und Harn- organe	der At- mungs- und Zirkul- organe	des Nerven- systems	Aeusser- liche inkl. Un- fälle	
Wallisellen . . .	7	—	1	2	1	1	1	13
Wasterkingen . .	1	—	—	—	1	—	—	2
Winkel-Winkel . .	4	—	—	—	—	—	1	5
„ -Eschenmosen	3	—	—	—	—	—	—	3
Wyl	3	—	3	1	—	—	2	9
Bez. Bülach 1897	117	—	20	25	13	11	17	203
1896	67	7	31	24	4	10	20	163
Affoltern	1	—	—	—	1	1	1	4
Bachs	2	—	—	1	—	1	1	5
Boppelsen	2	—	—	—	—	—	—	2
Buchs	2	—	1	—	1	—	—	4
Dällikon	2	—	—	—	—	—	1	3
Dänikon	—	—	—	—	—	1	—	1
Dielsdorf	3	—	2	1	—	1	1	8
Hüttikon	—	—	—	—	1	—	1	2
Neerach	4	—	—	—	—	1	—	5
Niederglatt . . .	2	—	—	1	—	—	—	3
Niederhasli . . .	4	—	1	1	2	1	1	10
Niederweningen	3	—	—	1	2	—	—	6
Oberglatt	1	—	—	1	—	—	3	5
Oberweningen . .	2	—	—	—	—	1	—	3
Otelfingen	4	—	—	1	—	—	—	5
Raat	2	—	—	—	—	1	—	3
Regensberg	1	—	1	—	—	—	1	3
Regensdorf	4	1	3	3	3	2	2	18
Rümlang	7	—	1	—	—	—	1	9
Schleimikon . . .	3	—	1	1	—	—	—	5
Schöfflisdorf . .	1	—	—	1	2	1	—	5
Stadel	—	—	—	—	—	—	—	—
Steinmaur	3	—	2	2	—	—	—	7
Weiach	3	—	1	—	—	—	1	5
Windlach	—	—	—	1	—	—	—	1
Bez. Dielsdorf 1897	56	1	13	15	12	11	14	122
1896	54	2	15	17	7	6	17	118

II. Klein-

1. Zahl und Schätzungswert der versicherten Tiere

Versicherungskreise	Schweine		Schafe		Ziegen		Total	
	Zahl	Wert Fr.	Zahl	Wert Fr.	Zahl	Wert Fr.	Zahl	Wert Fr.
Zürich II	5	510	—	—	7	210	12	720
„ III	3	230	—	—	1	35	4	265
„ IV	4	320	—	—	9	280	13	600
„ V	5	450	—	—	17	850	22	1,300
Zürich Stadt	17	1,510	—	—	34	1,375	51	2,885
Altstetten	3	250	—	—	1	50	4	300
Birmensdorf	8	665	—	—	1	25	9	690
Dietikon	1	200	—	—	107	3,680	108	3,880
Engstringen, Ober- . .	—	—	—	—	4	150	4	150
Höngg	7	700	—	—	23	1,100	30	1,800
Oetwil	25	2,510	—	—	—	—	25	2,510
Schlieren	5	230	—	—	21	640	26	870
Urdorf, Ober-	12	518	—	—	17	287	29	805
Weiningen	2	110	—	—	8	240	10	350
Wytikon	3	125	—	—	—	—	3	125
Bezirk Zürich 1897	83	6,818	—	—	216	7,547	299	14,365
1896	128	10,750	—	—	217	7,520	345	18,270
Affoltern	—	—	—	—	3	110	3	110
Bonstetten	9	630	—	—	28	855	37	1,485
Wettswil	4	200	—	—	12	305	16	505
Bezirk Affoltern 1897	13	830	—	—	43	1,270	56	2,100
1896	5	290	—	—	31	1,360	36	1,650
Kilchberg	—	—	—	—	4	125	4	125
Langnau	—	—	—	—	6	300	6	300
Bezirk Horgen 1897	—	—	—	—	10	425	10	425
1896	2	270	—	—	11	530	13	800
Hombrechtikon	—	—	—	—	4	130	4	130
Küsnacht	9	923	—	—	26	1,300	35	2,223
Männedorf	—	—	—	—	5	250	5	250
Meilen	—	—	—	—	36	1,800	36	1,800
Oetwil	—	—	—	—	2	100	2	100

vieh.

nach den einzelnen Gattungen 1897.

Versicherungskreise	Schweine		Schafe		Ziegen		Total	
	Zahl	Wert Fr.	Zahl	Wert Fr.	Zahl	Wert Fr.	Zahl	Wert Fr.
Stäfa	—	—	—	—	4	160	4	160
Zumikon	—	—	—	—	2	45	2	45
Bezirk Meilen 1897	9	923	—	—	79	3,785	88	4,708
1896	8	440	—	—	66	3,160	74	3,600
Bäretswil	—	—	—	—	2	70	2	70
Bubikon	—	—	—	—	5	250	5	250
Fiscenthal	—	—	—	—	7	175	7	175
Gossau	2	170	—	—	36	1,800	38	1,970
Grünigen	—	—	—	—	18	505	18	505
Hinweil-Hinweil	—	—	—	—	1	30	1	30
Rüti	—	—	—	—	2	80	2	80
Seegräben	5	750	—	—	—	—	5	750
Bezirk Hinweil 1897	7	920	—	—	71	2,910	78	3,830
1896	7	1,100	—	—	75	3,475	82	4,575
Dübendorf	3	450	—	—	34	1,700	37	2,150
Egg	—	—	—	—	9	450	9	450
Fällanden	1	30	—	—	2	70	3	100
Maur	—	—	—	—	23	985	23	985
Mönchaltorf	—	—	—	—	2	80	2	80
Schwerzenbach	1	200	—	—	1	50	2	250
Uster	5	850	—	—	3	100	8	950
Wangen	—	—	—	—	11	440	11	440
Bezirk Uster 1897	10	1,530	—	—	85	3,875	95	5,405
1896	39	5,450	—	—	82	3,745	121	9,195
Bauma	7	510	—	—	16	445	23	955
Fehraltorf	—	—	—	—	2	100	2	100
Hittnau	—	—	—	—	27	1,350	27	1,350
Illnau-Illnau	4	230	—	—	42	1,470	46	1,700
„ -Ottikon	1	100	—	—	3	120	4	220
Kyburg	—	—	—	—	10	345	10	345
Lindau	48	2,350	—	—	43	1,075	91	3,425
Pfäffikon-Irgenhansen	5	600	—	—	125	6,250	130	6,850

Zahl und Schätzungswert der versicherten Tiere

Versicherungs- kreise	Schweine		Schafe		Ziegen		Total	
	Zahl	Wert Fr.	Zahl	Wert Fr.	Zahl	Wert Fr.	Zahl	Wert Fr.
Pfäffikon-Wallikon	—	—	—	—	4	200	4	200
Weisslingen	8	750	—	—	44	1,160	52	1,910
Wyla	—	—	—	—	13	500	13	500
Bezirk Pfäffikon 1897	73	4,540	—	—	329	13,015	402	17,555
1896	145	10,800	—	—	359	15,435	504	26,235
Altikon	37	3,130	1	50	21	660	59	3,840
Bertschikon-Bertschikon	15	1,500	—	—	39	1,950	54	3,450
„ -Gundetswil	12	650	—	—	12	340	24	990
Brütten	—	—	—	—	5	250	5	250
Dägerlen	148	9,175	5	100	92	2,200	245	11,475
Dättlikon	4	310	—	—	13	410	17	720
Dynhard	19	2,150	—	—	14	700	33	2,850
Elgg	4	650	2	100	126	6,300	132	7,050
Ellikon	43	5,300	4	200	15	700	62	6,200
Elsau-Schottikon	5	1,000	—	—	128	5,650	133	6,650
Hagenbuch	116	17,400	—	—	54	2,700	170	20,100
Hettlingen	160	16,700	—	—	36	1,800	196	18,500
Hofstetten	8	1,550	—	—	25	1,250	33	2,800
Neftenbach	212	17,595	—	—	94	3,165	306	20,760
Oberwinterthur-Oberwinterthur	32	3,070	—	—	59	1,860	91	4,930
„ -Stadel-Grundhof	161	16,200	—	—	19	950	180	17,150
Pfungen	74	7,540	—	—	99	3,960	173	11,500
Rickenbach	39	2,070	—	—	10	280	49	2,350
Schlatt	2	260	—	—	33	660	35	920
Seen-Eidberg	8	960	—	—	—	—	8	960
Seuzach	4	270	—	—	10	500	14	770
Töss	2	95	—	—	4	105	6	200
Turbenthal-Tablat	—	—	—	—	36	1,155	36	1,155
Wiesendangen	12	1,290	—	—	71	2,215	83	3,505
Winterthur	4	500	—	—	5	135	9	635
Wülflingen	74	4,457	—	—	119	3,808	193	8,265
Zell	11	390	—	—	25	750	36	1,140
Bez. Winterthur 1897	1,206	114,212	12	450	1,164	44,453	2,382	159,115
1896	1,215	118,261	4	193	923	36,056	2,142	154,510
Adlikon	22	2,085	—	—	8	320	30	2,405
Andelfingen, Gross-	13	760	—	—	4	125	17	885
„ Klein-	231	30,200	—	—	90	4,000	321	34,200
Benken	183	18,750	—	—	45	1,800	228	20,550
Berg	33	2,095	—	—	29	1,020	62	3,115

nach den einzelnen Gattungen 1897.

Versicherungs- kreise	Schweine		Schafe		Ziegen		Total	
	Zahl	Wert Fr.	Zahl	Wert Fr.	Zahl	Wert Fr.	Zahl	Wert Fr.
Dachsen	4	400	—	—	20	1,000	24	1,400
Dorf	87	5,220	—	—	28	980	115	6,200
Flaach	—	—	—	—	163	3,750	163	3,750
Flurlingen	32	3,200	—	—	—	—	32	3,200
Henggart	114	10,970	—	—	29	860	143	11,830
Humlikon	63	6,400	—	—	11	590	74	6,990
Laufen-Uhwiesen	199	19,900	—	—	91	4,550	290	24,450
Marthalen	190	20,000	—	—	31	1,160	221	21,160
Ossingen	265	25,700	—	—	77	3,850	342	29,550
Rheinau	12	1,700	—	—	30	1,500	42	3,200
Stammheim, Ober-	21	3,100	—	—	52	2,550	73	5,650
„ Unter-	6	700	—	—	58	1,450	64	2,150
Thalheim	—	—	—	—	17	628	17	628
Trüllikon	202	13,560	—	—	143	5,075	345	18,635
Truttikon	17	1,950	—	—	19	950	36	2,900
Bez. Andelfingen 1897	1,694	166,690	—	—	945	36,158	2,639	202,848
1896	1,635	155,385	—	—	772	29,775	2,407	185,160
Bachenbülach	11	840	—	—	36	1,440	47	2,280
Bassersdorf	30	3,000	—	—	—	—	30	3,000
Bülach	37	2,360	—	—	48	1,200	85	3,560
Eglisau	41	4,710	—	—	63	3,150	104	7,860
Embrach, Ober-	115	13,450	—	—	59	2,950	174	16,400
„ Unter-	147	12,975	—	—	49	1,715	196	14,690
Freienstein	58	5,400	—	—	109	3,200	167	8,600
Glattfelden	44	5,356	—	—	97	3,104	141	8,460
Hochfelden	60	6,000	—	—	50	2,350	110	8,350
Höri	10	980	—	—	64	1,540	74	2,520
Hüntwangen	35	3,500	2	100	65	3,250	102	6,850
Kloten-Kloten	34	4,140	—	—	50	1,770	84	5,910
„ -Gerlisberg	14	1,825	—	—	6	180	20	2,005
Lufingen	3	500	—	—	9	410	12	910
Nürensdorf	7	1,150	—	—	12	420	19	1,570
Opfikon	9	811	—	—	16	720	25	1,531
Rafz	11	2,140	—	—	40	1,660	51	3,800
Rieden	2	120	—	—	19	520	21	640
Rorbas	13	1,020	—	—	59	1,720	72	2,740
Wasterkingen	63	5,590	—	—	87	4,350	150	9,940
Winkel-Winkel	2	250	—	—	58	1,845	60	2,095
„ -Eschenmosen	1	50	—	—	8	230	9	280
Wyl	20	3,170	—	—	35	1,750	55	4,920
Bezirk Bülach 1897	767	79,337	2	100	1,039	39,474	1,808	118,911
1896	383	40,545	—	—	863	34,065	1,246	74,610

Zahl und Schätzungswert der versicherten Tiere nach den einzelnen Gattungen 1897.

Versicherungs- kreise	Schweine		Schafe		Ziegen		Total	
	Zahl	Wert Fr.	Zahl	Wert Fr.	Zahl	Wert Fr.	Zahl	Wert Fr.
Affoltern	28	4,200	—	—	17	131	45	4,331
Bachs	130	13,300	—	—	47	2,350	177	15,650
Boppelsen	25	1,490	—	—	16	570	41	2,060
Buchs	83	5,495	—	—	49	1,825	132	7,320
Dällikon	—	—	—	—	9	440	9	440
Dänikon	—	—	—	—	15	680	15	680
Dielsdorf	115	9,690	—	—	73	2,555	188	12,245
Hüttikon	24	2,980	—	—	—	—	24	2,980
Neerach	40	2,870	—	—	66	2,215	106	5,085
Niederglatt	55	3,725	—	—	39	1,025	94	4,750
Niederhasli	27	3,240	—	—	142	4,260	169	7,500
Niederweningen	15	1,770	2	60	106	3,485	123	5,315
Oberglatt	74	6,803	—	—	36	972	110	7,775
Oberweningen	2	310	—	—	58	1,835	60	2,145
Otelfingen	61	3,480	—	—	24	1,200	85	4,680
Raat	—	—	—	—	24	585	24	585
Regensberg	4	670	—	—	23	1,075	27	1,745
Regensdorf	15	1,125	5	175	11	330	31	1,630
Rümlang	160	20,000	—	—	47	700	207	20,700
Schleinikon	8	810	—	—	73	2,520	81	3,330
Schöfflisdorf	4	530	—	—	30	895	34	1,425
Stadel	58	6,250	—	—	42	1,560	100	7,810
Steinmaur	8	920	—	—	68	2,175	76	3,095
Weiach	38	2,815	—	—	49	1,715	87	4,530
Windlach	—	—	—	—	61	1,618	61	1,618
Bezirk Dielsdorf 1897	974	92,473	7	235	1,125	36,716	2,106	129,424
1896	998	89,360	12	334	1,012	33,569	2,022	123,263

2. Zahl und Wertbetrag der Schadenfälle nach den Gattungen der Tiere 1897.

Versicherungskreise	Schweine			Schafe			Ziegen		
	Zahl	Wert Fr.	Schaden betrag Fr.	Zahl	Wert Fr.	Schaden betrag Fr.	Zahl	Wert Fr.	Schaden betrag Fr.
Zürich II . . .	—	—	—	—	—	—	2	90	82
„ IV . . .	—	—	—	—	—	—	1	30	23
„ V . . .	—	—	—	—	—	—	1	50	50
Zürich Stadt	—	—	—	—	—	—	4	170	155
Altstetten . . .	1	90	20	—	—	—	—	—	—
Dietikon . . .	1	75	75	—	—	—	9	415	265
Höngg . . .	—	—	—	—	—	—	4	200	174
Schlieren . . .	—	—	—	—	—	—	1	35	27
Urdorf, Ober-	—	—	—	—	—	—	2	75	61
Bez. Zürich 1897	2	165	95	—	—	—	20	895	682
1896	9	980	265	—	—	—	15	635	407
Bez. Affoltern 1897	—	—	—	—	—	—	—	—	—
1896	—	—	—	—	—	—	5	240	178
Bez. Horgen 1897	—	—	—	—	—	—	—	—	—
1896	—	—	—	—	—	—	1	40	25
Küsnacht . . .	—	—	—	—	—	—	3	150	129
Männedorf . . .	—	—	—	—	—	—	1	50	37
Meilen . . .	—	—	—	—	—	—	2	92	57
Bez. Meilen 1897	—	—	—	—	—	—	6	292	223
1896	—	—	—	—	—	—	2	63	48
Fiscenthal . . .	—	—	—	—	—	—	1	20	18
Gossau . . .	—	—	—	—	—	—	3	100	75
Bez. Hinweil 1897	—	—	—	—	—	—	4	120	93
1896	2	127	127	—	—	—	7	265	185

Zahl und Wertbetrag der Schadenfälle

Versicherungskreise	Schweine			Schafe			Ziegen		
	Zahl	Wert Fr.	Schaden betrag Fr.	Zahl	Wert Fr.	Schaden betrag Fr.	Zahl	Wert Fr.	Schaden betrag Fr.
Dübendorf . . .	—	—	—	—	—	—	1	40	40
Fällanden . . .	—	—	—	—	—	—	1	40	22
Maur . . .	—	—	—	—	—	—	3	125	76
Mönchaltorf . . .	—	—	—	—	—	—	2	55	36
Schwerzenbach . . .	—	—	—	—	—	—	1	35	26
Wangen . . .	3	170	170	—	—	—	3	120	93
Bez. Uster 1897	3	170	170	—	—	—	11	415	293
1896	1	130	32	—	—	—	12	486	369
Bauma . . .	—	—	—	—	—	—	3	100	65
Hittnau . . .	—	—	—	—	—	—	3	107	57
Illnau-Illnau . . .	1	137	137	—	—	—	4	155	131
„ -Ottikon . . .	2	400	132	—	—	—	—	—	—
Kyburg . . .	—	—	—	—	—	—	1	42	33
Lindau . . .	1	120	120	—	—	—	2	50	39
Pfäffikon-Irgenhausen . . .	3	395	94	—	—	—	3	80	34
Weisslingen . . .	—	—	—	—	—	—	4	92	85
Wyla . . .	—	—	—	—	—	—	1	30	30
Bez. Pfäffikon 1897	7	1,052	483	—	—	—	21	656	474
1896	4	316	78	—	—	—	21	730	392
Altikon . . .	1	50	30	—	—	—	1	35	30
Bertschikon-Bertschikon . . .	—	—	—	—	—	—	7	250	196
„ -Gundetswil . . .	1	30	30	—	—	—	2	65	60
Brütten . . .	—	—	—	—	—	—	1	50	39
Dägerlen . . .	1	50	22	—	—	—	1	25	23
Dättlikon . . .	—	—	—	—	—	—	1	40	32
Dynhard . . .	1	150	108	—	—	—	1	50	50
Elgg . . .	—	—	—	—	—	—	13	334	285
Elikon . . .	4	233	150	1	35	22	2	70	61
Elsau-Schottikon . . .	—	—	—	—	—	—	9	256	215
Hagenbuch . . .	2	65	65	—	—	—	6	177	156
Hettlingen . . .	5	255	185	—	—	—	2	75	71
Hofstetten . . .	—	—	—	—	—	—	4	165	121
Neftenbach . . .	4	315	183	—	—	—	2	65	55
Oberwinterthur-Oberwinterthur . . .	—	—	—	—	—	—	5	170	154
„ -Stadel-Grundhof . . .	4	220	220	—	—	—	—	—	—
Pfungen . . .	—	—	—	—	—	—	6	240	204
Rickenbach . . .	1	90	34	—	—	—	—	—	—

nach den Gattungen der Tiere 1897.

Versicherungskreise	Schweine			Schafe			Ziegen		
	Zahl	Wert Fr.	Schaden betrag Fr.	Zahl	Wert Fr.	Schaden betrag Fr.	Zahl	Wert Fr.	Schaden betrag Fr.
Schlatt	—	—	—	—	—	—	3	80	59
Seen-Eidberg . . .	1	150	150	—	—	—	—	—	—
Töss	—	—	—	—	—	—	2	70	50
Turbenthal-Tablat .	—	—	—	—	—	—	1	30	23
Wiesendängen . . .	—	—	—	—	—	—	5	145	126
Winterthur	—	—	—	—	—	—	1	30	25
Wülflingen	5	384	384	—	—	—	6	180	168
Zell	—	—	—	—	—	—	3	90	73
Winterthur 1897	30	1,992	1,561	1	35	22	84	2,692	2,276
1896	40	2,830	1,562	—	—	—	60	2,083	1,751
Adlikon	1	102	15	—	—	—	1	30	23
Andelfingen, Klein-	4	372	139	—	—	—	6	165	146
Benken	7	441	401	—	—	—	6	198	171
Berg	—	—	—	—	—	—	1	40	32
Flaach	—	—	—	—	—	—	11	253	216
Flurlingen	2	179	73	—	—	—	—	—	—
Humlikon	—	—	—	—	—	—	1	25	21
Laufen-Uhwiesen .	2	79	79	—	—	—	6	210	196
Marthalen	3	370	122	—	—	—	4	79	71
Ossingen	1	140	93	—	—	—	3	85	71
Rheinau	3	450	250	—	—	—	1	50	50
Stammheim, Ober-	—	—	—	—	—	—	3	95	87
„ Unter-	1	150	75	—	—	—	5	150	138
Thalheim	—	—	—	—	—	—	1	35	33
Trüllikon	1	65	65	—	—	—	6	200	185
Andelfingen 1897	25	2,348	1,312	—	—	—	55	1,615	1,440
1896	16	1,032	752	—	—	—	44	1,361	1,234
Bachenbülach . . .	1	126	18	—	—	—	1	40	35
Bülach	2	170	45	—	—	—	2	50	37
Eglisau	—	—	—	—	—	—	2	65	59
Embrach, Ober-	3	350	192	—	—	—	3	115	94
„ Unter-	1	100	40	—	—	—	5	185	156
Freienstein	2	140	117	—	—	—	9	256	216
Glattfelden	1	125	30	—	—	—	10	205	181
Hochfelden	3	154	141	—	—	—	2	67	53
Höri	1	200	31	—	—	—	7	185	141
Hüntwangen	1	77	15	—	—	—	1	30	21

Zahl und Wertbetrag der Schadenfälle nach den Gattungen der Tiere 1897.

Bezirke	Schweine			Schafe			Ziegen		
	Zahl	Wert Fr.	Schaden betrag Fr.	Zahl	Wert Fr.	Schaden betrag Fr.	Zahl	Wert Fr.	Schaden betrag Fr.
Kloten-Kloten . . .	1	65	39	—	—	—	4	130	120
„ -Gerlisberg . . .	—	—	—	—	—	—	1	40	23
Rafz	1	200	200	—	—	—	2	65	50
Rieden	—	—	—	—	—	—	1	20	20
Rorbas	—	—	—	—	—	—	9	275	217
Wasterkingen . . .	—	—	—	—	—	—	7	170	152
Winkel-Winkel . .	—	—	—	—	—	—	2	60	54
Wyl	2	198	123	—	—	—	6	175	148
Bez. Bülach 1897	19	1,905	991	—	—	—	74	2,133	1,777
1896	22	2,566	1,150	—	—	—	55	1,775	1,441
Affoltern	1	175	62	—	—	—	1	25	20
Bachs	2	165	73	—	—	—	4	129	126
Boppelsen	1	40	40	—	—	—	1	20	10
Buchs	1	80	50	—	—	—	3	105	78
Dällikon	—	—	—	—	—	—	1	40	30
Dielsdorf	2	80	80	—	—	—	2	45	42
Neerach	3	280	114	—	—	—	6	210	183
Niederglatt	2	85	85	—	—	—	7	205	175
Niederhasli	1	150	44	—	—	—	6	180	148
Niederweningen . .	—	—	—	—	—	—	11	415	377
Oberglatt	4	415	319	—	—	—	1	35	30
Oberweningen . . .	—	—	—	—	—	—	5	145	135
Otelfingen	3	290	61	—	—	—	1	50	50
Raat	—	—	—	—	—	—	3	75	64
Regensberg	—	—	—	—	—	—	1	50	43
Regensdorf	—	—	—	—	—	—	1	50	47
Rümlang	—	—	—	—	—	—	11	268	214
Schleinikon	—	—	—	—	—	—	6	210	172
Schöfflisdorf	—	—	—	—	—	—	1	40	39
Stadel	1	80	50	—	—	—	7	175	159
Steinmaur	—	—	—	—	—	—	3	70	61
Weiach	—	—	—	—	—	—	5	165	143
Windlach	—	—	—	—	—	—	6	165	135
Bez. Dielsdorf 1897	21	1,840	978	—	—	—	93	2,872	2,481
1896	28	1,831	1,079	—	—	—	81	2,699	2,258

3. Gesamtzahl und Wert der versicherten Tiere; Schadenfälle und Schadenbeträge 1897.

Versicherungskreise	Versicherte Tiere			Schadenfälle		Schadenbetrag		
	Zahl	Wert		absolut	%	im Ganzen Fr.	durchschnittlich Fr.	%
		im Ganzen Fr.	durchschnittlich Fr.					
Zürich II . . .	12	720	60	2	16,7	82	41	11,4
„ III . . .	4	265	66	—	—	—	—	—
„ IV . . .	13	600	46	1	7,7	23	23	3,8
„ V . . .	22	1,300	59	1	4,5	50	50	3,8
Zürich Stadt	51	2,885	57	4	7,8	155	39	5,4
Altstetten . . .	4	300	75	1	25,0	20	20	6,7
Birmensdorf . . .	9	690	77	—	—	—	—	—
Dietikon . . .	108	3,880	36	10	9,3	340	34	8,8
Engstringen, Ober-	4	150	37	—	—	—	—	—
Höngg . . .	30	1,800	60	4	13,3	174	44	9,7
Oetwil . . .	25	2,510	100	—	—	—	—	—
Schlieren . . .	26	870	83	1	3,8	27	27	3,1
Urdorf, Ober-	29	805	28	2	6,9	61	30	7,6
Weiningen . . .	10	350	35	—	—	—	—	—
Wytikon . . .	3	125	42	—	—	—	—	—
Bez. Zürich 1897	299	14,365	48	22	7,4	777	35	5,4
1896	345	18,270	53	24	7,0	672	28	3,7
Affoltern . . .	3	110	37	—	—	—	—	—
Bonstetten . . .	17	1,485	40	—	—	—	—	—
Wettswil . . .	16	505	32	—	—	—	—	—
Bez. Affoltern 1897	56	2,100	37	—	—	—	—	—
1896	36	1,650	46	5	13,3	178	36	10,8
Kilchberg . . .	4	125	31	—	—	—	—	—
Langnau . . .	6	300	50	—	—	—	—	—
Bez. Horgen 1897	10	425	42	—	—	—	—	—
1896	13	800	62	1	7,7	25	25	3,1
Hombrechtikon . . .	4	130	32	—	—	—	—	—
Küsnacht . . .	35	2,223	64	3	8,6	129	43	5,8
Männedorf . . .	5	250	50	1	20,0	37	37	14,8
Meilen . . .	36	1,800	50	2	5,5	57	28	3,2

Gesamtzahl und Wert der versicherten Tiere;

Versicherungskreise	Versicherte Tiere			Schadenfälle		Schadenbetrag		
	Zahl	Wert		absolut	%	im Ganzen Fr.	durchschnittlich Fr.	%
		im Ganzen Fr.	durchschnittl. Fr.					
Oetweil	2	100	50	—	—	—	—	—
Stäfa	4	160	40	—	—	—	—	—
Zumikon	2	45	22	—	—	—	—	—
Bez. Meilen 1897	88	4,708	53	6	6,8	223	37	4,7
1896	74	3,600	49	2	2,7	48	24	1,3
Bäretswell	2	70	35	—	—	—	—	—
Bubikon	5	250	50	—	—	—	—	—
Fischenthal	7	175	25	1	14,3	18	18	10,3
Gossau	38	1,970	52	3	7,9	75	25	3,8
Grünigen	18	505	28	—	—	—	—	—
Hinweil-Hinweil	1	30	30	—	—	—	—	—
Rüti	2	80	40	—	—	—	—	—
Seegräben	5	750	150	—	—	—	—	—
Bez. Hinweil 1897	78	3,830	49	4	5,1	93	23	2,4
1896	82	4,575	56	9	11,0	312	35	6,8
Dübendorf	37	2,150	58	1	2,7	40	40	1,9
Egg	9	450	50	—	—	—	—	—
Fällanden	3	100	33	1	33,3	22	22	22,0
Maur	23	985	43	3	13,0	76	26	7,7
Mönchaltorf	2	80	40	2	100,0	36	18	45,0
Schwerzenbach	2	250	125	1	50,0	26	26	10,4
Uster	8	950	119	—	—	—	—	—
Wangen	11	440	40	6	54,5	263	44	59,8
Bez. Uster 1897	95	5,405	57	14	14,7	463	33	8,6
1896	121	9,195	76	13	10,7	401	31	4,4
Bauma	23	955	41	3	13,0	65	21	6,8
Fehraltorf	2	100	50	—	—	—	—	—
Hittnau	27	1,350	50	3	11,1	57	19	4,2
Illnau-Illnau	46	1,700	37	5	10,9	268	53	15,8
„ -Ottikon	4	220	55	2	50,0	132	66	60,0

Schadenfälle und Schadenbeträge 1897.

Versicherungskreise	Versicherte Tiere			Schadenfälle		Schadenbetrag		
	Zahl	Wert		absolut	o/o	im Ganzen Fr.	durchschnittlich Fr.	o/o
		im Ganzen Fr.	durchschnittlich Fr.					
Kyburg	10	345	35	1	10,0	33	33	9,6
Lindau	91	3,425	38	3	3,3	159	53	4,6
Pfäffikon-Irgenhansen	130	6,850	53	6	4,6	128	21	1,9
-Wallikon	4	200	50	—	—	—	—	—
Weisslingen	52	1,910	37	4	7,7	85	21	4,4
Wyla	13	500	38	1	7,7	30	30	6,0
Bez. Pfäffikon 1897	402	17,555	44	28	7,0	957	34	5,5
1896	504	26,235	52	25	5,0	470	19	1,8
Altikon	59	3,840	65	2	3,4	60	30	1,6
Bertschikon-Bertschikon	54	3,450	64	7	13,0	196	28	5,7
-Gumdetswil	24	990	41	3	12,5	90	30	9,1
Brütten	5	250	50	1	20,0	39	39	15,6
Dägerlen	245	11,475	47	2	0,8	45	23	0,4
Dättlikon	17	720	42	1	5,9	32	32	4,4
Dynhard	33	2,850	86	2	6,1	158	79	5,5
Elgg	132	7,050	53	13	10,0	285	22	4,0
Ellikon	62	6,200	100	7	11,3	233	33	3,7
Elsau-Schottikon	133	6,650	50	9	6,8	215	24	3,2
Hagenbuch	170	20,100	118	8	4,1	221	27	1,1
Hettlingen	196	18,500	94	7	3,6	256	36	1,4
Hofstetten	33	2,800	85	4	12,1	121	30	4,3
Neftenbach	306	20,760	68	6	2,0	238	40	1,1
Oberwinterthur-Oberw'thur	91	4,930	54	5	5,5	154	31	3,1
-Stadel-Grandhof	180	17,150	95	4	2,2	220	55	1,3
Pfungen	173	11,500	66	6	3,5	204	34	1,8
Rickenbach	49	2,350	48	1	2,0	34	34	1,4
Schlatt	35	920	26	3	8,6	59	20	6,4
Seen-Eidberg	8	960	120	1	12,5	150	150	15,6
Seuzach	14	770	55	—	—	—	—	—
Töss	6	200	33	2	33,3	50	25	25,0
Turbenthal-Tablat	36	1,155	32	1	2,8	23	23	2,0
Wiesendangen	83	3,505	42	5	6,0	126	25	3,6
Winterthur	9	635	70	1	11,1	25	25	3,0
Wülflingen	193	8,265	43	11	5,7	552	50	6,7
Zell	36	1,140	32	3	8,3	73	24	6,4
Winterthur 1897	2,382	159,115	67	115	4,8	3,859	34	2,4
1896	2,142	154,510	72	100	4,7	3,313	33	2,1

Gesamtzahl und Wert der versicherten Tiere;

Versicherungskreise	Versicherte Tiere			Schadenfälle		Schadenbetrag		
	Zahl	Wert		absolut	o/o	im Ganzen Fr.	durchschnittlich Fr.	o/o
		im Ganzen Fr.	durchschnittl. Fr.					
Adlikon	30	2,405	80	2	6,7	38	19	1,6
Andelfingen, Gross-	17	885	52	—	—	—	—	—
„ Klein-	321	34,200	106	10	3,1	285	29	0,8
Benken	228	20,550	90	13	5,7	572	44	2,8
Berg	62	3,115	50	1	1,6	32	32	1,0
Dachsen	24	1,400	58	—	—	—	—	—
Dorf	115	6,200	54	—	—	—	—	—
Flaach	163	3,750	23	11	6,7	216	20	5,8
Flurlingen	32	3,200	100	2	6,2	73	37	2,3
Henggart	143	11,830	83	—	—	—	—	—
Humlikon	74	6,990	94	1	1,4	21	21	0,3
Laufen-Uhwiesen	290	24,450	84	8	2,8	275	34	1,1
Marthalen	221	21,160	96	7	3,2	193	28	0,9
Ossingen	342	29,550	86	4	1,2	164	41	0,6
Rheinau	42	3,200	76	4	9,5	300	75	9,4
Stammheim, Ober-	73	5,650	77	3	4,1	87	29	1,5
„ Unter-	64	2,150	34	6	9,4	213	35	9,9
Thalheim	17	628	37	1	5,9	33	33	5,2
Trüllikon	345	18,635	54	7	2,0	250	36	1,3
Truttikon	36	2,900	81	—	—	—	—	—
Andelfingen 1897	2,639	202,848	77	80	3,0	2,752	34	1,4
1896	2,407	185,160	77	60	2,5	1,986	33	1,1
Bachenbülach	47	2,280	49	2	4,3	53	27	2,3
Bassersdorf	30	3,000	100	—	—	—	—	—
Bülach	85	3,560	42	4	4,7	82	20	2,3
Eglisau	104	7,860	76	2	1,9	59	29	0,7
Embrach, Ober-	174	16,400	94	6	3,4	286	48	1,7
„ Unter-	196	14,690	75	6	3,1	196	33	1,3
Freienstein	167	8,600	51	11	6,6	333	30	3,9
Glattfelden	141	8,460	60	11	7,8	211	19	2,5
Hochfelden	110	8,350	76	5	4,5	194	39	2,3
Höri	74	2,520	34	8	10,8	172	21	6,8
Hüntwangen	102	6,850	67	2	2,0	36	18	0,5
Kloten-Kloten	84	5,910	70	5	6,0	159	32	2,7
„ -Gerlisberg	20	2,005	100	1	5,0	23	23	1,1
Lufingen	12	910	76	—	—	—	—	—
Nürensdorf	19	1,570	83	—	—	—	—	—
Opfikon	25	1,531	61	—	—	—	—	—
Rafz	51	3,800	74	3	5,9	250	83	6,6
Rieden	21	640	30	1	4,8	20	20	3,1

Schadenfälle und Schadenbeträge 1897.

Versicherungskreise	Versicherte Tiere			Schadenfälle		Schadenbetrag		
	Zahl	Wert		absolut	%	im Ganzen Fr.	durchschnittlich Fr.	%
		im Ganzen Fr.	durchschnittlich Fr.					
Rorbas	72	2,740	38	9	12,5	217	24	7,39
Wasterkingen	150	9,940	66	7	4,7	152	22	1,15
Winkel-Winkel	60	2,095	35	2	3,3	54	27	2,6
Wyl " -Eschenmosen	9	280	31	—	—	—	—	—
Wyl	55	4,920	89	8	14,5	271	34	5,5
Bez. Bülach 1897	1,808	118,911	66	93	5,1	2,768	30	2,3
1896	1,246	74,610	60	77	6,2	2,591	33	3,5
Affoltern	45	4,331	96	2	4,4	82	41	1,9
Bachs	177	15,650	88	6	3,4	199	33	1,3
Boppelsen	41	2,060	50	2	4,9	50	25	2,4
Buchs	132	7,320	55	4	3,0	128	32	1,7
Dällikon	9	440	49	1	11,1	30	30	6,8
Dänikon	15	680	45	—	—	—	—	—
Dielsdorf	188	12,245	65	4	2,1	122	30	1,0
Hüttikon	24	2,980	124	—	—	—	—	—
Neerach	106	5,085	48	9	8,5	297	33	5,8
Niederglatt	94	4,750	51	9	9,6	260	29	5,5
Niederhasli	169	7,500	44	7	4,1	192	27	2,6
Niederweningen	123	5,315	43	11	8,9	377	34	7,1
Oberglatt	110	7,775	71	5	4,5	349	70	4,5
Oberweningen	60	2,145	36	5	8,3	135	27	6,3
Otelfingen	85	4,680	55	4	4,7	111	28	2,4
Raat	24	585	24	3	12,5	64	21	10,9
Regensberg	27	1,745	65	1	3,7	43	43	2,5
Regensdorf	31	1,630	53	1	3,2	47	47	2,9
Rümlang	207	20,700	100	11	5,3	214	19	1,0
Schleinikon	81	3,330	41	6	7,4	172	29	5,2
Schöfflisdorf	34	1,425	42	1	2,9	39	39	2,7
Stadel	100	7,810	78	8	8,0	209	26	2,7
Steinmaur	76	3,095	41	3	3,9	61	20	2,0
Weiach	87	4,530	52	5	5,7	143	29	3,2
Windlach	61	1,618	27	6	9,8	135	22	8,3
Bez. Dielsdorf 1897	2,106	129,424	61	114	5,4	3,459	30	2,7
1896	2,022	123,263	61	109	5,4	3,337	31	2,7

4. Fleischverwertung und

Versicherungskreise	Versicherungswert der gefallenen Tiere		Art der Verwertung			Erlös durch Verwertung			Schadenbetrag		
	im Ganzen Fr.	durchschnittlich Fr.	Abtragung	Verkauf an den		im Ganzen Fr.	durchschnittlich Fr.	%	absolut Fr.	%	
				Eigentümer	Melzger						
Zürich II . . .	90	45	—	1	—	1	8	4	8,9	82	91,1
„ IV . . .	30	30	—	1	—	—	7	7	23,3	23	76,7
„ V . . .	50	50	—	—	—	1	—	—	—	50	100,0
Zürich Stadt	170	42	—	2	—	2	15	3,75	8,8	155	91,2
Altstetten . . .	90	90	—	1	—	—	70	70	77,8	20	22,2
Dietikon . . .	490	49	—	8	—	2	150	15	30,6	340	69,4
Höngg . . .	200	50	—	2	—	2	26	6,50	13,0	174	87,0
Schlieren . . .	35	35	—	1	—	—	8	8	22,9	27	77,1
Urdorf, Ober-	75	37	—	2	—	—	14	7	18,7	61	81,3
Bez. Zürich 1897	1,060	48	—	16	—	6	283	12,86	26,7	777	73,3
1896	1,615	67	1	15	5	3	943	39,29	58,4	672	41,6
Bez. Affoltern 1897	—	—	—	—	—	—	—	—	—	—	—
1896	240	48	—	5	—	—	62	12,40	25,8	178	74,2
Bez. Horgen 1897	—	—	—	—	—	—	—	—	—	—	—
1896	40	40	—	1	—	—	15	15	37,5	25	62,5
Küsnacht . . .	150	50	—	1	1	1	21	7	14,0	129	86,0
Männedorf . . .	50	50	1	—	—	—	13	13	26,0	37	74,0
Meilen . . .	92	46	1	1	—	—	35	17,50	38,0	57	62,0
Bez. Meilen 1897	292	49	2	2	1	1	69	11,50	23,6	223	76,4
1896	63	31	—	—	1	1	15	7,50	23,8	48	76,2
Fiscenthal . . .	20	20	—	—	—	1	2	2	10,0	18	90,0
Gossau . . .	100	33	—	3	—	—	25	8,33	25,0	75	75,0
Bez. Hinweil 1897	120	30	—	3	—	1	27	6,75	22,5	93	77,5
1896	392	44	—	7	—	2	80	8,19	20,4	312	79,6
Dübendorf . . .	40	40	—	—	—	1	—	—	—	40	100,0
Fällanden . . .	40	40	—	1	—	—	18	18	45,0	22	55,0
Maur . . .	125	42	—	3	—	—	49	16,33	39,2	76	60,8
Mönchaltorf . . .	55	27	1	1	—	—	19	9,50	34,5	36	65,5
Schwerzenbach . . .	35	35	—	1	—	—	9	9	25,7	26	74,3
Wangen . . .	290	48	—	3	—	3	27	4,50	9,3	263	90,7
Bez. Uster 1897	585	42	1	9	—	4	122	8,71	20,9	463	79,1
1896	616	47	5	7	—	1	215	16,54	34,9	401	65,1

Schadenbetrag 1897.

Versicherungskreise	Versicherungswert der gefallenen Tiere		Art der Verwertung			Erlös durch Verwertung			Schaden- betrag		
	im Ganzen Fr.	Durch- schnitt- lich Fr.	Ab- trag- ung	Verkauf an den		Ver- schar- ung	im Ganzen Fr.	durch- schnitt- lich Fr.	%	absolut Fr.	%
				Eigen- tümer	Metz- ger						
Bauma	100	33	—	2	—	1	35	11,67	35,0	65	65,0
Hittnau	107	36	—	3	—	—	50	16,67	46,7	57	53,3
Illnau-Illnau	292	58	—	2	—	3	24	4,80	8,2	268	91,8
„ -Ottikon	400	200	—	2	—	—	268	134	67,0	132	33,0
Kyburg	42	42	—	1	—	—	9	9	21,4	33	78,6
Lindau	170	57	1	—	—	2	11	3,67	6,5	159	93,5
Pfäffikon-Irgenhausen	475	79	—	6	—	—	347	57,83	73,1	128	26,9
Weisslingen	92	23	—	—	—	4	7	1,75	7,6	85	92,4
Wyla	30	30	—	—	—	1	—	—	—	30	100,0
Bez. Pfäffikon 1897	1,708	61	1	16	—	11	751	26,82	44,0	957	56,0
1896	1,046	42	2	20	—	3	576	23,04	55,1	470	44,9
Altikon	85	42	—	2	—	—	25	12,50	29,4	60	70,6
Bertschikon-Bertschikon	250	36	—	6	—	1	54	7,71	21,6	196	78,4
„ -Gundetswil	95	32	—	1	—	2	5	1,67	5,3	90	94,7
Brütten	50	50	—	1	—	—	11	11	22,0	39	78,0
Dägerlen	75	37	1	—	—	1	30	15	40,0	45	60,0
Dättlikon	40	40	—	1	—	—	8	8	20,0	32	80,0
Dynhard	200	100	—	1	—	1	42	21	21,0	158	79,0
Elgg	334	26	—	6	—	7	49	3,77	14,7	285	85,3
Ellikon	338	48	1	3	—	3	105	15	31,1	233	68,9
Elsau-Schottikon	256	28	—	7	—	2	41	4,56	16,0	215	84,0
Hagenbuch	242	30	—	3	—	5	21	2,62	8,7	221	91,3
Hettlingen	330	47	3	1	—	3	74	10,57	22,4	256	77,6
Hofstetten	165	41	—	4	—	—	44	11	26,7	121	73,3
Neftenbach	380	63	1	3	—	2	142	23,67	37,4	238	62,6
Oberwinterthur-Oberw'thur	170	34	—	3	—	2	16	3,20	9,4	154	90,6
„ -Stadel-Grundhof	220	55	—	—	—	4	—	—	—	220	100,0
Pfungen	240	40	—	6	—	—	36	6	15,0	204	85,0
Rickenbach	90	90	1	—	—	—	56	56	62,2	34	37,8
Schlatt	80	27	—	3	—	—	21	7	26,2	59	73,8
Seen-Eidberg	150	150	—	—	—	1	—	—	—	150	100,0
Töss	70	35	—	2	—	—	20	10	28,6	50	71,4
Turbenthal-Tablat	30	30	—	1	—	—	7	7	23,3	23	76,7
Wiesendangen	145	29	—	3	—	2	19	3,80	13,1	126	86,9
Winterthur	30	30	—	1	—	—	5	5	16,7	25	83,3
Wülflingen	564	51	—	—	—	11	12	1,09	2,1	552	97,9
Zell	90	30	—	2	—	1	17	5,87	18,9	73	81,1
Winterthur 1897	4,719	41	7	60	—	48	860	7,48	18,2	3,859	81,8
1896	4,913	49	15	37	2	46	1,600	16	32,6	3,313	67,4

Fleischverwertung und

Versicherungskreise	Versicherungswert der gefallenen Tiere		Art der Verwertung			Erlös durch Verwertung			Schaden- betrag		
	im Ganzen Fr.	durch- schnitt- lich Fr.	Ab- trag- ung	Verkauf an den		Ver- seharr- ung	im Ganzen Fr.	durch- schnitt- lich Fr.	o/o	absolut Fr.	o/o
				Eigen- tümer	Metz- ger						
Adlikon	132	66	—	2	—	—	94	47	71,2	38	28,8
Andelfingen, Klein- Benken	537	54	1	6	—	3	252	25,120	46,9	285	53,1
Berg	639	49	—	3	—	10	67	5,15	10,5	572	89,5
Flaach	40	40	—	1	—	—	8	8	20,0	32	80,0
Flurlingen	253	23	—	5	—	6	37	3,36	14,6	216	85,4
Humlikon	179	89	2	—	—	—	106	53	59,2	73	40,8
Laufen-Uhwiesen	25	25	—	1	—	—	4	4	16,0	21	84,0
Marthalen	289	36	—	3	—	5	14	1,75	4,8	275	95,2
Ossingen	449	64	3	2	—	2	256	36,57	57,0	193	43,0
Rheinau	225	56	—	4	—	—	61	15,23	27,1	164	72,9
Stammheim, Ober- " Unter-	500	125	3	—	—	1	200	50	40,0	300	60,0
Thalheim	95	32	—	1	—	2	8	2,67	8,4	87	91,6
Trüllikon	300	50	—	3	—	3	87	14,50	29,0	213	71,0
Andelfingen 1897	35	35	—	—	—	1	2	2	5,7	33	94,3
1896	265	38	—	1	—	6	15	2,14	5,7	250	94,3
Bez. Bülach 1897	3,963	50	9	32	—	39	1,211	15,14	30,6	2,752	69,4
1896	2,393	40	8	20	—	32	407	6,78	17,0	1,986	83,0
Bachenbülach	166	83	—	2	—	—	113	56,50	68,1	53	31,9
Bülach	220	55	2	2	—	—	138	34,50	62,7	82	37,3
Eglisau	65	32	—	1	—	1	6	3	9,2	59	90,8
Embrach, Ober- " Unter-	465	77	—	4	—	2	179	29,83	38,5	286	61,5
Freienstein	285	47	—	5	—	1	89	14,83	31,2	196	68,8
Glattfelden	396	36	—	9	—	2	63	5,73	15,9	333	84,1
Hochfelden	330	30	—	5	—	6	119	10,82	36,1	211	63,9
Höri	221	44	—	3	—	2	27	5,40	12,2	194	87,8
Hüntwangen	385	48	—	7	—	1	213	26,62	55,3	172	44,7
Kloten-Kloten " -Gerlisberg	107	53	—	1	1	—	71	35,50	66,4	36	33,6
Rafz	195	39	1	1	—	3	36	7,20	18,5	159	81,5
Rieden	40	40	—	1	—	—	17	17	42,5	23	57,5
Rorbas	265	88	—	2	—	1	15	5	5,7	250	94,3
Wasterkingen	20	20	—	—	—	1	—	—	—	20	100,0
Winkel-Winkel	275	31	—	6	—	3	58	6,44	21,1	217	78,9
Wyl	170	24	—	1	—	6	18	2,57	10,6	152	89,4
Bez. Bülach 1897	60	30	—	1	—	1	6	3	10,0	54	90,0
1896	373	47	—	5	—	3	102	12,75	27,3	271	72,7
Bez. Bülach 1897	4,038	43	3	56	1	33	1,270	13,66	31,5	2,768	68,5
1896	4,341	56	3	53	—	21	1,750	22,73	40,3	2,591	59,7

Schadenbetrag 1897.

Versicherungskreise	Versicherungswert der gefallenen Tiere		Art der Verwertung			Erlös durch Verwertung			Schadenbetrag		
	im Ganzen Fr.	durchschnittlich Fr.	Abtragung	Verkauf an den		Versehrung	im Ganzen Fr.	durchschnittlich Fr.	o/o	absolut	
				Eigentümer	Mezger					Fr.	o/o
Affoltern	200	100	—	2	—	—	118	59	59,10	82	41,0
Bachs	294	49	—	2	—	4	95	15,83	32,3	199	67,7
Boppelsen	60	30	—	1	—	1	10	5	16,7	50	83,3
Buchs	185	46	—	4	—	—	57	14,25	30,8	128	69,2
Dällikon	40	40	—	1	—	—	10	10	25,0	30	75,0
Dielsdorf	125	31	—	1	—	3	3	0,75	2,4	122	97,6
Neerach	490	54	—	4	2	3	193	21,44	39,4	297	60,6
Niederglatt . . .	290	32	—	6	—	3	30	3,33	10,3	260	89,7
Niederhasli . . .	330	47	—	7	—	—	138	19,71	41,8	192	58,2
Niederweningen .	415	38	—	7	—	4	38	3,45	9,2	377	90,8
Oberglatt	450	90	—	2	—	3	101	20,20	22,4	349	77,6
Oberweningen . .	145	29	—	1	—	4	10	2	6,9	135	93,1
Otelfingen	340	85	2	1	—	1	229	57,25	67,4	111	32,6
Raat	75	25	—	1	—	2	11	3,67	14,7	64	85,3
Regensberg	50	50	—	1	—	—	7	7	14,0	43	86,0
Regensdorf	50	50	—	1	—	—	3	3	6,0	47	94,0
Rümlang	268	24	—	6	—	5	54	4,91	20,1	214	79,9
Schleinikon	210	35	—	6	—	—	38	6,33	18,1	172	81,9
Schöfflisdorf . . .	40	40	—	—	—	1	1	1	2,5	39	97,5
Stadel	255	32	—	5	—	3	46	5,75	18,0	209	82,0
Steinmaur	70	23	—	1	—	2	9	3	12,9	61	87,1
Weiach	165	33	—	4	—	1	22	4,40	13,3	143	86,7
Windlach	165	27	—	6	—	—	30	5	18,2	135	81,8
Bez. Dielsdorf 1897	4,712	41	2	70	2	40	1,253	10,92	26,6	3,459	73,4
1896	4,530	42	1	77	—	31	1,193	10,94	26,3	3,337	73,7

III. Gesamtökonomie der Einnahmen und Ausgaben der

Versicherungs- kreise	Einnahmen						Total Fr.
	Von den Versicherten (Prämien)		Zinsen von Reserve- Fonds Fr.	Staats- beitrag vom Bund und Kanton à 20 % v. Schaden Fr.	Kantonale Spezial- beiträge aus Versicher- ungs-Fond und Vieh- verkehr Fr.	Ver- schied- enes Fr.	
	o/o	Fr.					
Zürich II . . .	1,5	2,562	—	1,519	248	—	4,329
III . . .	2	2,224	—	808	208	—	3,240
IV . . .	1	1,496	—	709	225	45	2,475
V . . .	1,5	3,475	4	3,163	356	15	7,013
Zürich Stadt	—	9,757	4	6,199	1,037	60	17,057
Aesch	0,5	476	—	123	146	5	750
Albisrieden . . .	1,5	1,272	—	356	119	12	1,759
Altstetten . . .	1	995	—	270	163	15	1,443
Birmensdorf . . .	0,5	1,049	9	790	309	—	2,157
Dietikon	1	1,485	—	1,240	217	—	2,942
Engstringen, Ober-	1,20	490	—	8	75	—	573
" Unter-	1	542	—	219	83	3	847
Geroldswil . . .	1,1	468	—	232	64	—	764
Höngg	2	3,091	—	1,252	234	—	4,577
Oerlikon	0,5	260	—	101	63	—	424
Oetwil	0,5	222	—	149	80	2	453
Schlieren	0,5	808	1	521	143	13	1,486
Schwamendingen	1	994	—	525	183	12	1,714
Seebach	0,5	1,147	—	504	220	30	1,901
Utikon	1,2	1,174	—	357	157	—	1,688
Urdorf, Nieder-	0,8	223	3	119	41	—	386
" Ober-	0,5	609	—	317	144	—	1,070
Weiningen . . .	0,5	582	—	360	173	—	1,115
Wytikon	1,5	1,208	—	575	123	71	1,977
Zollikon	1,5	2,204	4	1,132	221	20	3,581
Bezirk Zürich 1897	—	29,056	21	15,349	3,995	243	48,664
1896	—	23,363	2	14,456	4,227	416	42,464
Aeugst	0,5	811	—	492	229	—	1,532
Affoltern	1	2,722	—	1,667	420	30	4,839
Bonstetten . . .	1	1,943	—	792	285	7	3,027
Hausen	1	3,349	15	1,853	490	23	5,730
Hedingen	1,25	1,987	2	994	239	42	3,264
Kappel	0,5	1,104	6	604	340	15	2,069
Knonau	1	1,731	3	1,081	271	14	3,100
Maschwanden . .	1	1,188	—	612	194	2	1,996
Mettmenstetten .	0,75	2,332	5	1,365	491	15	4,208
Obfelden	1,50	2,976	—	596	307	—	3,879

beiderlei Viehversicherungen.

Gross- und Kleinvieh-Versicherung 1897.

Ausgaben						Ueberschuss	
Schaden- vergütung	Tier- ärztliche Be- handlung etc.	Ver- waltungs- kosten	Zinsen für entlehnte Gelder	Ver- schie- denes	Total	der Ein- nahmen	der Aus- gaben
Fr.	Fr.	Fr.	Fr.	Fr.	Fr.	Fr.	Fr.
3,886	28	345	—	6	4,265	64	—
2,020	5	448	33	—	2,506	734	—
1,773	5	277	—	—	2,055	420	—
8,024	5	244	—	41	8,314	—	1,301
15,703	43	1,314	33	47	17,140	1,218	1,301
307	1	110	—	—	418	332	—
891	7	183	—	—	1,081	678	—
675	—	243	5	55	978	465	—
1,981	17	233	—	—	2,231	—	74
3,100	11	390	88	39	3,628	—	686
17	4	50	7	5	83	490	—
547	15	127	22	—	711	136	—
580	25	82	27	2	716	48	—
3,130	—	335	40	—	3,505	1,072	—
253	4	82	—	—	339	85	—
373	16	106	—	27	522	—	69
1,311	25	114	20	2	1,472	14	—
1,338	9	144	49	56	1,596	118	—
1,263	20	267	45	81	1,676	225	—
892	9	84	26	55	1,066	622	—
298	2	33	—	3	336	50	—
1,545	12	197	—	5	1,759	—	689
901	18	117	—	4	1,040	75	—
1,437	3	144	3	27	1,614	363	—
2,829	14	215	—	1	3,059	522	—
39,371	255	4,570	365	409	44,970	6,513	2,819
36,576	380	5,471	95	419	42,941	4,820	5,297
1,230	—	163	—	—	1,393	139	—
4,168	25	483	73	—	4,749	90	—
1,981	7	376	12	155	2,531	496	—
4,693	9	333	—	—	5,035	695	—
2,485	14	290	35	60	2,884	380	—
1,510	—	140	—	6	1,656	413	—
2,823	54	303	—	2	3,182	—	82
1,529	25	142	33	51	1,780	216	—
3,414	50	474	60	6	4,004	204	—
1,554	31	246	—	12	1,843	2,036	—

Einnahmen und Ausgaben der

Versicherungskreise	Einnahmen						Total
	Von den Versicherten (Prämien)		Zinsen von Reserve-Fonds	Staatsbeitrag vom Bund und Kanton à 20% v. Schaden Fr.	Kantonale Spezialbeiträge aus Versicherungs-Fond und Viehverkehr Fr.	Verschiedenes	
	%	Fr.					
Ottenschwil	1,50	2,369	—	1,273	233	—	3,875
Rifferswil	2	3,735	—	1,366	284	3	5,388
Stallikon	0,5	1,024	—	799	307	—	2,130
Wettswil	0,38	611	—	243	113	30	997
Bez. Affoltern 1897	—	27,882	31	13,737	4,203	181	46,034
1896	—	20,788	20	13,304	4,280	339	38,731
Adliswil	1	1,928	—	1,635	273	—	3,836
Hirzel	1	3,540	—	2,534	541	135	6,750
Horgen	1	4,501	1	3,099	750	11	8,362
Hütten	1,5	3,352	—	1,292	300	50	4,994
Kilchberg	1	1,004	—	539	154	14	1,711
Langnau	1	1,610	—	1,425	248	—	3,283
Oberrieden	0,35	289	—	223	85	4	601
Richterswil	1	3,707	—	2,641	542	40	6,930
Rüschlikon	1	840	4	457	131	—	1,432
Schönenberg	1	4,515	—	1,635	667	—	6,817
Thalwil	1,5	2,551	—	658	254	13	3,476
Wädenswil	1	9,356	54	4,905	1,312	416	16,043
Bez. Horgen 1897	—	37,193	59	21,043	5,257	683	64,235
1896	—	27,142	23	16,602	5,373	331	49,471
Erlenbach	1	838	—	616	132	12	1,598
Herrliberg	1,75	4,170	—	1,908	347	27	6,452
Hombrechtikon	0,16	2,491	—	1,921	614	16	5,042
Küsnacht	1	3,042	2	1,979	436	2	5,461
Männedorf	0,65	1,464	1	1,192	331	—	2,988
Meilen	1,5	6,168	—	2,139	625	61	8,993
Oetwil	0,16	1,517	—	1,400	351	—	3,268
Stäfa	0,7	2,279	—	1,166	422	25	3,892
Utikon	0,35	717	11	494	208	—	1,430
Zumikon	1	1,271	—	1,310	183	10	2,774
Bez. Meilen 1897	—	23,957	14	14,125	3,649	153	41,898
1896	—	17,484	7	13,716	3,715	886	35,808
Bäretswil	0,35	2,549	—	2,144	744	30	5,467
Bubikon	0,35	2,956	—	1,578	588	—	5,122
Dürnten	0,35	2,125	—	1,394	542	—	4,061
Fiscenthal	0,35	1,962	—	1,435	548	8	3,953
Gossau	1	5,671	—	2,624	830	—	9,125
Grüningen	1	3,094	—	1,128	451	5	4,678

Gross- und Kleinvieh-Versicherung 1897.

Ausgaben						Ueberschuss	
Schaden- vergütung	Tier- ärztliche Be- handlung etc.	Ver- waltungs- kosten	Zinsen für entlehnte Gelder	Ver- schie- denes	Total	der Ein- nahmen	der Aus- gaben
Fr.	Fr.	Fr.	Fr.	Fr.	Fr.	Fr.	Fr.
3,183	21	164	27	—	3,395	480	—
3,414	22	201	22	—	3,659	1,729	—
1,998	21	362	16	6	2,403	—	273
639	—	163	5	—	807	190	—
34,621	279	3,840	283	298	39,321	7,068	355
33,259	174	3,636	62	449	37,580	3,771	2,620
4,088	55	468	—	35	4,646	—	810
6,386	14	443	—	7	6,850	—	100
8,066	8	1,240	—	—	9,314	—	952
3,311	—	392	77	48	3,828	1,166	—
1,348	19	136	—	—	1,503	208	—
3,587	30	113	52	31	3,813	—	530
557	3	34	—	—	594	7	—
6,642	61	897	—	84	7,684	—	754
1,144	4	156	—	—	1,304	128	—
4,087	21	792	59	2	4,961	1,856	—
1,644	—	146	15	—	1,805	1,671	—
12,269	41	1,738	124	9	14,181	1,862	—
53,129	256	6,555	327	216	60,483	6,898	3,146
41,557	179	7,372	160	388	49,656	5,118	5,303
1,539	—	279	30	4	1,852	—	254
4,773	2	521	200	—	5,496	956	—
4,802	38	477	—	—	5,317	—	275
4,947	25	809	32	13	5,826	—	365
2,981	24	266	28	6	3,305	—	317
5,348	—	473	118	3	5,942	3,051	—
3,502	8	376	38	3	3,927	—	659
2,916	39	823	80	84	3,942	—	50
1,234	2	207	—	19	1,462	—	32
3,274	44	265	—	3	3,586	—	812
35,316	182	4,496	526	135	40,655	4,007	2,764
34,418	149	4,561	112	207	39,447	1,886	5,525
5,360	41	842	5	29	6,277	—	810
3,946	48	773	39	26	4,832	290	—
3,486	15	557	43	96	4,197	—	136
3,686	19	432	68	59	4,264	—	311
6,561	95	940	102	63	7,761	1,364	—
2,838	23	648	35	8	3,552	1,126	—

Einnahmen und Ausgaben der

Versicherungs- kreise	Einnahmen						Total Fr.
	Von den Versicherten (Prämien)		Zinsen von Reserve- Fonds Fr.	Staats- beitrag vom Bund und Kanton à 20 % v. Schaden Fr.	Kantonale Spezial- beiträge aus Versicherungs-Fond und Vieh- verkehr Fr.	Ver- schie- denes Fr.	
	%	Fr.					
Hinweil-Hinweil . . .	0,8	2,409	—	756	436	—	3,601
„ -Gyrenbad . . .	0,5	1,568	—	818	491	—	2,877
Rüti	0,5	1,108	—	1,206	322	—	2,636
Seegräben	0,6	831	2	278	200	1	1,312
Wald-Wald	0,5	1,598	6	1,709	491	116	3,920
„ -Riedt	1	2,781	—	1,784	422	—	4,987
„ -Laupen	0,5	655	—	221	192	5	1,073
Wetzikon	0,5	2,135	—	1,245	527	—	3,907
Bez. Hinweil 1897	—	31,442	8	18,320	6,784	165	56,719
1896	—	36,552	16	17,573	7,047	15	61,203
Dübendorf	1	4,252	—	1,963	648	149	7,012
Egg	0,70	3,537	—	3,312	741	—	7,590
Fällanden	1	1,449	—	1,132	239	—	2,820
Greifensee	0,5	367	—	531	99	5	1,002
Maur	1	4,118	—	2,456	579	—	7,153
Mönchaltorf	0,7	1,389	—	1,205	299	—	2,893
Schwerzenbach	0,5	359	—	208	105	—	672
Uster	0,5	3,836	—	2,697	1,187	—	7,720
Volketsweil	0,8	2,856	—	1,810	607	4	5,277
Wangen	1	2,079	—	1,550	323	23	3,975
Bez. Uster 1897	—	24,242	—	16,864	4,827	181	46,114
1896	—	26,959	3	14,641	5,104	532	47,239
Bauma	0,6	2,385	6	1,665	519	34	4,609
Fehraltorf	0,5	1,289	—	786	350	11	2,436
Hittnau	0,5	1,428	1	1,307	427	—	3,163
Illnau-Illnau	0,5	1,931	4	1,197	542	—	3,674
„ -Ottikon	1	2,917	—	1,719	448	—	5,084
Kyburg	0,5	470	—	366	154	230	1,220
Lindau	1	3,464	6	1,821	485	—	5,776
Pfäffikon-Pfäffikon	0,5	899	—	710	263	—	1,872
„ -Irgenhausen	0,5	1,201	16	385	337	—	1,939
„ -Wallikon	0,5	520	—	113	148	—	781
Russikon	0,5	1,499	4	977	441	—	2,921
Sternenberg	0,8	927	—	317	169	—	1,413
Weisslingen	1,2	3,235	—	1,872	420	—	5,527
Wildberg	0,5	989	13	567	282	1	1,852
Wyla	0,5	760	—	444	219	8	1,431
Bez. Pfäffikon 1897	—	23,914	50	14,246	5,204	284	43,698
1896	—	31,501	27	13,993	5,565	349	51,435

Gross- und Kleinvieh-Versicherung 1897.

Ausgaben						Ueberschuss	
Schaden- vergütung	Tier- ärztliche Be- handlung etc.	Ver- waltungs- kosten	Zinsen für entlehnte Gelder	Ver- schied- enes	Total	der Ein- nahmen	der Aus- gaben
Fr.	Fr.	Fr.	Fr.	Fr.	Fr.	Fr.	Fr.
1,890	22	722	15	—	2,649	952	—
2,046	17	673	36	10	2,782	95	—
3,101	16	602	31	12	3,762	—	1,126
695	6	233	7	7	948	364	—
4,271	23	449	—	12	4,755	—	835
4,511	23	410	—	42	4,986	1	—
551	10	205	7	14	787	286	—
3,113	8	913	32	103	4,169	—	262
46,055	366	8,399	420	481	55,721	4,478	3,480
44,619	362	10,060	109	569	55,719	6,888	1,404
4,909	41	752	27	—	5,729	1,283	—
8,362	77	918	100	5	9,462	—	1,872
2,881	22	392	22	8	3,325	—	505
1,328	28	98	19	—	1,473	—	471
6,141	70	1,147	95	32	7,485	—	332
3,013	46	389	45	19	3,512	—	619
538	11	132	—	—	681	—	9
6,743	52	1,547	35	40	8,417	—	697
4,637	68	975	103	13	5,796	—	519
3,931	20	548	—	20	4,519	—	544
42,483	435	6,898	446	137	50,399	1,283	5,568
36,903	313	7,827	138	127	45,308	3,612	1,681
4,162	27	869	60	13	5,131	—	522
1,964	—	363	33	19	2,379	57	—
3,267	30	571	—	—	3,868	—	705
2,991	—	789	11	102	3,893	—	219
4,297	—	612	3	58	4,970	114	—
1,026	—	169	10	48	1,253	—	33
4,553	16	704	—	110	5,383	393	—
1,776	—	304	15	28	2,123	—	251
963	1	351	—	3	1,318	621	—
283	4	94	—	—	381	400	—
2,443	—	525	—	54	3,022	—	101
817	8	171	8	9	1,013	400	—
4,680	61	662	68	68	5,539	—	12
1,527	—	391	—	13	1,931	—	79
1,111	—	210	—	32	1,353	78	—
35,860	147	6,785	208	557	43,557	2,063	1,922
35,167	163	7,739	101	530	43,700	8,432	697

Einnahmen und Ausgaben der

Versicherungs- kreise	Einnahmen						Total Fr.
	Von den Versicherten (Prämien)		Zinsen von Reserve- Fonds Fr.	Staats- beitrag vom Bund und Kanton à 20% v. Schaden Fr.	Kantonale Spezial- beiträge aus Versicher- ungs-Fond und Vieh- verkehr Fr.	Ver- schied- enes Fr.	
	o/o	Fr.					
Altikon	1	1,851	—	841	276	15	2,983
Bertschikon-Bertschikon	1	1,897	—	1,098	296	196	3,487
„ -Gundetswil	0,15	689	—	292	206	3	1,190
Brütten	1	1,534	—	839	228	2	2,603
Dägerlen	0,15	1,014	—	1,040	271	—	2,325
Dättlikon	0,15	234	2	114	66	2	418
Dynhard	1	2,466	6	1,237	368	68	4,145
Elgg	1	2,317	—	872	345	52	3,586
Ellikon	1	1,102	—	641	171	4	1,918
Elsau-Schottikon	1,15	4,268	—	2,167	424	10	6,869
Hagenbuch	1	2,447	—	1,579	356	8	4,390
Hettlingen	1	1,468	—	664	212	3	2,347
Hofstetten	1	1,556	—	1,133	239	112	3,040
Neftenbach	0,15	1,614	10	1,396	547	12	3,579
Oberwinterthur-Oberwthur	0,15	1,078	—	1,277	322	—	2,677
„ -Stadel-Grundhof	0,15	951	4	565	288	6	1,814
Pfungen	1	1,110	14	865	166	—	2,155
Rickenbach	0,15	679	—	324	192	—	1,195
Schlatt	1,15	2,559	—	1,428	260	10	4,257
Seen-Dorf	1	1,772	—	951	265	—	2,988
„ -Eidberg	2	2,803	—	1,546	216	—	4,565
Seuzach	0,15	854	—	948	263	227	2,292
Töss	1	1,069	4	823	159	—	2,055
Turbenthal-Turbenthal	0,7	790	—	476	171	—	1,437
„ -Neubrunn	0,15	569	—	293	177	3	1,042
„ -Tablat	1	863	—	366	131	—	1,360
Veltheim	0,15	271	—	346	80	2	699
Wiesendangen	1	1,753	—	755	259	6	2,773
Winterthur	1	1,312	—	873	188	145	2,518
Wülflingen	1	2,510	—	853	762	57	4,182
Zell	0,15	2,099	1	1,519	392	—	4,011
Winterthur 1897	—	47,499	41	28,121	8,296	943	84,900
1896	—	60,172	13	25,247	7,812	2,973	96,217
Adlikon	0,15	906	—	495	263	41	1,705
Andelfingen, Gross-	1,2	1,200	—	629	149	—	1,978
„ Klein-	0,15	1,319	—	1,039	406	28	2,792
Benken	0,15	910	6	493	223	—	1,632
Berg	0,15	695	3	135	202	—	1,035
Buch	0,15	837	—	868	343	357	2,405
Dachsen	1	873	—	421	122	31	1,447

Gross- und Kleinvieh-Versicherung 1897.

Ausgaben						Ueberschuss	
Schaden- vergütung	Tier- ärztliche Be- handlung etc.	Ver- waltungs- kosten	Zinsen für entlehnte Gelder	Ver- schied- enes	Total	der Ein- nahmen	der Aus- gaben
Fr.	Fr.	Fr.	Fr.	Fr.	Fr.	Fr.	Fr.
2,104	24	326	—	31	2,485	498	—
2,864	52	272	6	32	3,226	261	—
729	11	283	—	—	1,023	167	—
2,189	37	168	—	11	2,405	198	—
2,752	—	121	—	11	2,884	—	559
308	—	71	1	—	380	38	—
3,180	44	331	—	4	3,559	586	—
2,179	72	589	—	56	2,896	690	—
1,602	30	189	26	41	1,888	30	—
5,546	3	804	—	—	6,353	516	—
3,950	88	725	30	4	4,797	—	407
2,007	—	225	—	—	2,232	115	—
2,831	20	290	—	12	3,153	—	113
3,589	47	608	—	6	4,250	—	671
3,206	—	556	11	1	3,774	—	1,097
1,412	9	329	2	20	1,772	42	—
2,162	18	59	—	—	2,239	—	84
810	19	113	—	3	945	250	—
3,580	14	402	—	25	4,021	236	—
2,435	57	481	—	37	3,010	—	22
3,865	57	414	36	88	4,460	105	—
2,371	—	204	—	36	2,611	—	319
2,096	—	165	—	2	2,263	—	208
1,192	—	259	—	—	1,451	—	14
508	—	194	—	6	708	334	—
967	—	197	—	30	1,194	166	—
865	—	135	—	—	1,000	—	301
1,906	—	284	—	—	2,190	583	—
2,226	7	445	—	—	2,678	—	160
2,132	33	669	9	—	2,843	1,339	—
3,803	10	533	—	126	4,472	—	461
71,366	652	10,441	121	582	83,162	6,154	4,416
64,379	522	11,384	38	929	77,252	19,808	843
1,264	4	297	—	—	1,565	140	—
1,572	18	125	—	—	1,715	263	—
2,603	4	390	12	10	3,019	—	227
1,232	—	114	—	12	1,358	274	—
339	—	113	—	—	452	583	—
2,170	—	224	—	—	2,394	11	—
1,099	—	151	2	—	1,252	195	—

Einnahmen und Ausgaben der

Versicherungs- kreise	Einnahmen						Total
	Von den Versicherten (Prämien)		Zinsen von Reserve- Fonds	Staats- beitrag vom Bund und Kanton à 20% v. Schaden	Kantonale Spezial- beiträge aus Versicherungs-Fond und Vieh- verkehr	Verschied- enes	
	%	Fr.	Fr.	Fr.	Fr.	Fr.	
Dorf	1	1,063	10	934	168	—	2,175
Feuerthalen	1	498	2	438	75	—	1,013
Flaach	1	1,740	—	1,059	237	—	3,036
Flurlingen	1	495	—	176	71	—	742
Henggart	1	1,155	—	391	157	—	1,703
Humlikon	1,5	1,144	6	482	119	—	1,751
Laufen-Uhwiesen	1	1,603	37	1,404	236	11	3,291
Marthalen	0,5	1,214	10	494	342	10	2,070
Ossingen	0,5	1,339	—	886	407	—	2,632
Rheinau	1	1,153	2	181	177	—	1,513
Stammheim, Ober-	0,5	952	112	529	294	—	1,887
„ Unter-	0,5	601	12	368	185	52	1,218
Thalheim	1	1,437	—	1,104	200	—	2,741
Trüllikon	1,5	3,712	—	1,406	350	—	5,468
Truttikon	0,5	478	4	381	139	48	1,050
Volken	1	972	—	385	106	6	1,469
Waltalingen	1	1,816	—	881	249	—	2,946
Andelfingen 1897	—	28,112	204	15,579	5,220	584	49,699
1896	—	24,463	160	13,995	5,315	2,141	46,074
Bachenbülach	0,5	485	—	395	131	3	1,014
Bassersdorf	0,7	1,116	—	541	239	—	1,896
Bülach	0,8	1,409	—	1,019	245	29	2,702
Dietlikon	0,5	414	—	470	128	3	1,015
Eglisau	0,6	1,228	—	574	263	10	2,075
Embrach, Ober-	0,8	1,983	—	1,080	373	—	3,436
„ Unter-	0,5	1,136	—	1,241	294	—	2,671
Freienstein	1	1,663	—	1,288	229	1	3,181
Glattfelden	0,6	1,492	—	1,303	336	—	3,131
Hochfelden	0,6	570	—	461	140	10	1,181
Höri	0,8	965	—	567	171	—	1,703
Hüntwangen	0,8	725	1	134	132	8	1,000
Kloten-Kloten	0,5	1,470	—	780	451	2	2,703
„ -Gerlisberg	0,5	436	—	40	128	—	604
Lufingen	0,7	807	10	296	160	—	1,273
Nürens Dorf	0,5	1,495	—	917	456	—	2,868
Opfikon	0,5	822	—	781	253	—	1,856
Rafz	0,5	1,252	—	913	328	28	2,521
Rieden	1,5	845	—	323	88	—	1,256
Rorbas	1	1,010	—	666	129	25	1,830

Gross- und Kleinvieh-Versicherung 1897.


Ausgaben						Ueberschuss	
Schaden- vergütung	Tier- ärztliche Be- handlung etc.	Ver- waltungs- kosten	Zinsen für entlehnte Gelder	Ver- schied- enes	Total	der Ein- nahmen	der Aus- gaben
Fr.	Fr.	Fr.	Fr.	Fr.	Fr.	Fr.	Fr.
2,334	21	113	25	15	2,508	—	333
1,094	10	62	12	4	1,182	—	169
2,685	12	170	—	8	2,875	161	—
440	15	97	5	—	557	185	—
977	11	115	21	10	1,134	569	—
1,208	3	78	—	3	1,292	459	—
3,604	5	330	93	60	4,092	—	801
1,235	3	254	—	34	1,526	544	—
2,275	5	291	—	5	2,576	56	—
453	—	233	—	—	686	827	—
1,321	29	286	16	—	1,652	235	—
954	—	161	—	13	1,128	90	—
2,807	26	206	29	—	3,068	—	327
3,623	13	518	16	—	4,170	1,298	—
954	9	45	17	35	1,060	—	10
1,012	9	86	8	—	1,115	354	—
2,344	23	293	42	2	2,704	242	—
39,599	220	4,752	298	211	45,080	6,486	1,867
35,564	140	5,641	88	149	41,582	6,427	1,935
987	23	94	—	—	1,104	—	90
1,352	16	209	45	101	1,723	173	—
2,548	11	304	5	—	2,868	—	166
1,174	12	201	—	1	1,388	—	373
1,437	26	321	21	—	1,805	270	—
2,932	16	331	—	24	3,303	133	—
3,102	18	258	—	23	3,401	—	730
3,219	36	392	—	1	3,648	—	467
3,258	8	479	38	6	3,789	—	658
1,225	39	83	18	9	1,374	—	193
1,418	—	227	—	—	1,645	58	—
335	—	182	12	—	529	471	—
1,952	13	490	—	20	2,475	228	—
101	—	71	—	2	174	430	—
741	8	161	—	—	910	363	—
2,317	25	320	—	14	2,676	192	—
1,953	47	255	9	—	2,264	—	408
2,283	31	284	42	6	2,646	—	125
807	3	245	54	—	1,109	147	—
1,664	3	178	14	54	1,913	—	83

Einnahmen und Ausgaben der

Versicherungs- kreise	Einnahmen						Total
	Von den Versicherten (Prämien)		Zinsen von Reserve- Fonds	Staats- beitrag vom Bund und Kanton à 20% v. Schaden	Kantonale Spezial- beiträge aus Versicher- ungs-Fond und Vieh- verkehr	Ver- schie- denes	
	%	Fr.					
Wallisellen . . .	1,1	1,372	—	1,052	168	—	2,592
Wasterkingen . . .	0,5	442	21	253	105	4	825
Winkel-Winkel . . .	0,5	898	—	476	241	2	1,617
-Eschenmosen . . .	0,75	399	2	275	83	2	761
Wyl	0,5	933	—	753	287	—	1,973
Bez. Bülach 1897	—	25,367	34	16,598	5,558	127	47,684
1896	—	26,149	57	15,562	5,793	1,221	48,782
Affoltern	0,5	585	—	348	189	—	1,122
Bachs	0,5	847	—	421	250	70	1,588
Boppelsen	0,5	343	—	161	92	—	596
Buchs	0,6	714	2	440	193	—	1,349
Dällikon	0,5	437	—	214	131	—	782
Dänikon	0,75	316	—	70	63	2	451
Dielsdorf	1	1,233	—	686	189	—	2,108
Hüttikon	0,5	187	—	82	46	—	315
Neerach	0,6	1,017	14	509	223	8	1,771
Niederglatt	0,7	703	3	391	147	1	1,245
Niederhasli	0,8	2,172	2	864	380	—	3,418
Niederweningen	0,8	1,269	—	670	205	25	2,169
Oberglatt	0,5	1,002	—	584	282	—	1,868
Oberweningen	1	548	—	282	77	—	907
Otelfingen	0,5	628	1	433	171	—	1,233
Raat	1	503	—	189	65	—	757
Regensberg	1	486	—	375	72	—	933
Regensdorf	0,7	2,071	—	1,297	425	1	3,794
Rümlang	0,5	1,334	245	804	439	—	2,822
Schleinikon	0,75	710	—	447	143	24	1,324
Schöfflisdorf	0,5	392	1	383	114	200	1,090
Stadel	0,5	873	—	235	229	—	1,337
Steinmaur	0,7	1,842	—	1,038	396	—	3,276
Weiach	1	1,459	—	454	203	10	2,126
Windlach	0,8	766	—	211	139	2	1,118
Bez. Dielsdorf 1897	—	22,437	268	11,588	4,863	343	39,499
1896	—	20,734	278	12,897	5,085	3,202	42,196

Gross- und Kleinvieh-Versicherung 1897.

Ausgaben						Ueberschuss	
Schaden- vergütung	Tier- ärztliche Be- handlung etc.	Ver- waltungs- kosten	Zinsen für entlehnte Gelder	Ver- schie- denes	Total	der Ein- nahmen	der Aus- gaben
Fr.	Fr.	Fr.	Fr.	Fr.	Fr.	Fr.	Fr.
2,629	20	148	22	45	2,864	—	272
634	14	92	1	4	745	80	—
1,191	5	240	2	17	1,455	162	—
696	3	47	2	9	757	4	—
1,883	50	205	—	5	2,143	—	170
41,838	427	5,817	285	341	48,708	2,711	3,735
38,825	441	6,473	85	351	46,175	5,352	2,745
883	6	112	—	27	1,028	94	—
1,135	12	171	—	34	1,352	236	—
402	8	36	—	—	446	150	—
1,102	27	127	24	—	1,280	69	—
546	—	95	—	—	641	141	—
149	—	67	—	—	216	235	—
1,714	—	217	26	132	2,089	19	—
206	7	24	—	—	237	78	—
1,324	21	258	—	65	1,668	103	—
978	20	137	8	4	1,147	98	—
2,163	25	469	12	5	2,674	744	—
1,675	16	320	37	18	2,066	193	—
1,460	5	277	—	8	1,750	118	—
706	10	119	10	—	845	62	—
1,084	5	133	3	—	1,225	8	—
472	8	160	12	8	660	97	—
936	8	68	8	—	1,020	—	87
3,243	28	825	—	12	4,108	—	314
2,010	6	238	70	12	2,336	486	—
1,118	—	134	36	4	1,292	32	—
959	—	97	—	7	1,063	27	—
587	3	127	—	—	717	620	—
2,625	2	449	48	192	3,316	—	40
1,134	—	200	33	5	1,372	754	—
527	5	114	32	5	683	435	—
29,138	222	4,974	359	538	35,231	4,709	441
32,868	169	5,804	80	411	39,332	5,508	2,644



B. Bezirksweise Uebersichten.

I. Grossvieh.

1. Zahl der versicherten Tiere nach Alter und Geschlecht 1897.

a) Absolute Zahlen.

Bezirke	Zahl der Kreise	Kälber von 3-6 Monaten	Jungvieh von 1/2-1 Jahr	Rinder über 1 Jahr	Kühe	Stiere und Ochsen	Total
Zürich, Stadt	4	17	31	163	1,125	81	1,417
„ Land	20	405	627	718	2,830	516	5,096
„ Bezirk	24	422	658	881	3,955	597	6,513
Affoltern . .	14	383	483	1,098	4,530	482	6,976
Horgen . . .	12	303	346	646	6,061	292	7,648
Meilen . . .	10	305	456	927	3,880	324	5,892
Hinweil . . .	14	644	965	1,862	7,387	978	11,836
Uster	10	641	721	1,244	5,129	588	8,323
Pfäffikon . .	15	694	840	1,397	4,858	1,187	8,976
Winterthur .	31	1,363	1,668	1,992	5,941	2,022	12,986
Andelfingen .	24	657	789	1,122	3,821	1,239	7,628
Bülach . . .	25	1,033	1,468	1,232	4,441	1,628	9,802
Dielsdorf . .	25	1,054	1,153	1,099	3,252	1,850	8,408
Kanton 1897	204	7,499	9,547	13,500	53,255	11,187	94,988
1896	204	7,105	9,502	12,938	51,923	11,178	92,646

b) Verhältnis-Zahlen.

Bezirke	Kälber von 3-6 Monaten ‰	Jungvieh von 1/2-1 Jahr ‰	Rinder über 1 Jahr ‰	Kühe ‰	Stiere und Ochsen ‰	Total ‰
Zürich, Stadt . .	1,2	2,2	11,5	79,4	5,7	100
„ Land	7,9	12,3	14,2	55,5	10,1	100
„ Bezirk	6,5	10,1	13,5	60,7	9,2	100
Affoltern	5,5	6,9	15,8	64,9	6,9	100
Horgen	4,0	4,5	8,4	79,3	3,8	100
Meilen	5,2	7,7	15,7	65,9	5,5	100
Hinweil	5,4	8,2	15,7	62,4	8,3	100
Uster	7,7	8,7	14,9	61,6	7,1	100
Pfäffikon	7,7	9,4	15,6	54,1	13,2	100
Winterthur . . .	10,5	12,8	15,3	45,8	15,6	100
Andelfingen . . .	8,6	10,4	14,7	50,1	16,2	100
Bülach	10,5	15,0	12,6	45,3	16,6	100
Dielsdorf	12,5	13,7	13,1	38,7	22,0	100
Kanton 1897	7,9	10,0	14,2	56,1	11,8	100
1896	7,7	10,2	14,0	56,0	12,1	100

2. Schätzungswert der versicherten Tiere nach Alter und Geschlecht 1897.

a) Absolute Zahlen.

Bezirke	Zahl der Kreise	Anzahl		Schätzungswert				Total
		Kälber	Rinder	Kälber	Rinder	Kühe	Stiere und Ochsen	
				Fr.	Fr.	Fr.	Fr.	
Zürich, Stadt	4	33	178	4,810	60,500	553,369	38,820	657,499
„ Land	20	482	1,268	61,140	361,005	1,249,410	240,660	1,912,215
Bezirk	24	515	1,446	65,950	421,505	1,802,779	279,480	2,569,714
Affoltern . . .	14	496	1,468	70,370	465,820	1,959,399	231,580	2,727,169
Horgen . . .	12	440	855	65,404	299,138	2,904,983	141,615	3,411,140
Meilen . . .	10	378	1,310	48,556	396,671	1,789,679	149,687	2,384,593
Hinweil . . .	14	886	2,585	114,566	741,671	3,163,038	431,790	4,451,065
Uster . . .	10	835	1,771	116,470	528,355	2,133,238	351,138	3,129,201
Pfäffikon . . .	15	1,215	1,716	181,495	499,630	2,128,425	551,170	3,360,720
Winterth.	31	1,668	3,355	228,730	950,080	2,831,615	1,024,060	5,034,485
Andelfing . . .	24	1,044	1,524	179,720	499,210	1,817,135	672,255	3,168,320
Bülach . . .	25	1,805	1,928	279,377	538,608	1,962,272	710,911	3,491,168
Dielsdorf . . .	25	1,970	1,336	294,040	406,010	1,448,110	886,611	3,034,771
Kant. 1897	204	11,252	19,294	1,644,678	5,746,698	23,940,673	5,430,297	36,762,346
1896	204	10,917	18,628	1,758,529	6,108,566	24,942,950	5,889,326	38,699,371

b) Verhältnis-Zahlen.

Bezirke	Anzahl		Schätzungswert				Total
	Kälber	Rinder	Kälber	Rinder	Kühe	Stiere und Ochsen	
	%	%	%	%	%	%	
Zürich, Stadt	2,13	12,16	0,7	9,2	84,2	5,9	100
„ Land	9,15	24,9	3,2	18,9	65,3	12,6	100
„ Bezirk	7,19	22,2	2,6	16,4	70,1	10,9	100
Affoltern . . .	7,1	21,0	2,6	17,1	71,8	8,5	100
Horgen . . .	5,8	11,2	1,9	8,8	85,2	4,1	100
Meilen . . .	6,4	22,2	2,0	16,6	75,1	6,3	100
Hinweil . . .	7,15	21,8	2,6	16,7	71,0	9,7	100
Uster . . .	10,0	21,3	3,7	16,9	68,2	11,2	100
Pfäffikon . . .	13,5	19,1	5,4	14,9	63,3	16,4	100
Winterthur	12,8	25,8	4,5	18,9	56,3	20,3	100
Andelfingen	13,7	20,0	5,7	15,8	57,3	21,2	100
Bülach . . .	18,4	19,7	8,0	15,4	56,2	20,4	100
Dielsdorf . . .	23,9	15,9	9,7	13,4	47,7	29,2	100
Kanton 1897	11,8	20,3	4,5	15,6	65,1	14,8	100
1896	11,8	20,1	4,5	15,8	64,5	15,2	100

3. Zahl und Wertbetrag der Schadenfälle nach Alter und Geschlecht der Tiere 1897.

Bezirke	Kälber			Rinder			Kühe			Stiere u. Ochsen		
	Zahl	Wert Fr.	Scha- den- be- trag Fr.	Zahl	Wert Fr.	Scha- den- be- trag Fr.	Zahl	Wert Fr.	Scha- den- be- trag Fr.	Zahl	Wert Fr.	Scha- den- be- trag Fr.
Zürich												
Stadt	1	150	140	4	2,090	552	74	31,162	18,170	5	3,100	438
Land	4	570	148	18	5,165	2,098	155	56,161	25,276	6	1,700	448
Bezirk	5	720	288	22	7,255	2,650	229	87,323	43,446	11	4,800	886
Affoltern	4	570	448	15	5,267	1,333	234	87,827	40,733	5	2,829	536
Horgen .	—	—	—	17	5,930	2,514	298	121,690	62,583	4	1,550	650
Meilen .	3	350	132	34	11,877	4,338	207	85,840	39,065	6	3,400	601
Hinweil .	4	745	429	22	6,225	2,192	269	104,055	52,762	16	6,985	1,838
Uster .	6	650	415	29	8,030	1,466	267	104,726	48,697	11	5,855	1,471
Pfäffikon	26	3,917	1,761	22	6,860	1,766	232	86,708	38,105	21	9,505	1,922
Winterth.	28	3,900	2,162	42	11,392	2,763	365	144,855	72,205	70	35,587	6,746
Andelfing.	7	1,155	580	16	5,165	2,138	156	69,697	41,088	16	7,567	2,159
Bülach .	20	3,055	1,402	33	8,505	2,438	203	74,465	42,112	34	14,685	3,438
Dielsdorf	20	2,705	1,486	18	5,945	1,526	122	46,815	26,371	33	13,000	3,336
Kant. 1897	123	17,767	9,103	270	82,451	25,124	2,582	1,014,001	507,167	227	105,763	23,583
1896	110	15,968	8,309	305	102,435	33,995	2,246	929,236	459,733	239	111,205	24,033
In Prozenten												
1897	3,9	1,5	1,6	8,2	6,7	4,4	80,8	83,2	89,9	7,1	8,6	4,1
1896	3,8	1,4	1,6	10,5	8,8	6,4	77,4	80,2	87,4	8,3	9,6	4,6

4. Gesamtzahl und Wert der versicherten Tiere; Schadenfälle und Schadenbeträge 1897.

Bezirke	Zahl der Kreise	Versicherte Tiere			Schadenfälle		Schadenbetrag		
		Zahl	Wert		absolut	%	im Ganzen Fr.	durchschnittlich Fr.	%
			im Ganzen Fr.	durchschnittl. Fr.					
Zürich Stadt	4	1,417	657,499	464	84	5,39	19,300	230	2,39
„ Land	20	5,096	1,912,215	375	183	3,36	27,970	153	1,35
„ Bezirk	24	6,513	2,569,714	395	267	4,31	47,270	177	1,38
Affoltern .	14	6,976	2,727,169	391	258	3,37	43,050	167	1,36
Horgen . .	12	7,648	3,411,140	446	319	4,32	65,747	206	1,39
Meilen . .	10	5,892	2,384,593	405	250	4,32	44,136	177	1,39
Hinweis . .	14	11,836	4,451,065	376	311	2,36	57,221	184	1,33
Uster . . .	10	8,323	3,129,201	376	313	3,38	52,049	166	1,37
Pfäffikon .	15	8,976	3,360,720	374	301	3,34	43,554	145	1,33
Winterthur .	31	12,986	5,034,485	388	505	3,39	83,876	166	1,37
Andelfingen .	24	7,628	3,168,320	415	195	2,36	45,965	236	1,35
Bülach . . .	25	9,802	3,491,168	356	290	3,30	49,390	170	1,34
Dielsdorf .	25	8,408	3,034,771	361	193	2,33	32,719	170	1,31
Kanton 1897	204	94,988	36,762,346	387	3,202	3,34	564,977	176	1,35
1896	204	92,646	38,699,371	418	2,900	3,31	526,070	182	1,34
Durchschnitt p. Kreis	—	466	180,208	—	16	—	2,769	—	—
1897	—	454	189,702	—	14	—	2,579	—	—

5. Fleischverwertung und Schadenbetrag 1897.

Bezirke	Versicherungswert der gefallenen Tiere		Art der Fleischverwertung				Erlös durch Verwertung			Schadenbetrag	
	im Ganzen Fr.	durchschnittlich Fr.	Abtragung	Verkauf an den		Verseharrung	im Ganzen Fr.	durchschnittlich Fr.	%	absolut Fr.	%
				Eigentümer	Metzger						
Zürich Stadt	36,502	435	48	2	15	19	17,202	205	47,1	19,300	52,9
„ Land	63,596	348	143	3	12	25	35,628	195	56,0	27,970	44,0
„ Bezirk	100,098	375	191	5	27	44	52,830	198	52,8	47,270	47,2
Affoltern .	96,493	374	232	1	11	14	53,485	207	55,4	43,050	44,6
Horgen .	129,170	405	266	6	29	18	63,616	199	49,2	65,747	50,9
Meilen .	101,467	406	196	8	31	15	57,333	229	56,5	44,136	43,5
Hinweil .	118,010	379	219	48	13	31	60,792	195	51,5	57,221	48,5
Uster .	119,261	381	266	2	15	30	67,373	215	56,5	52,049	43,6
Pfäffikon .	106,990	355	277	3	3	18	63,454	211	59,3	43,554	40,7
Winterthur .	195,734	388	433	5	17	50	111,986	222	57,2	83,876	42,9
Andelfingen	83,584	429	152	—	4	39	37,695	193	45,1	45,965	55,0
Bülach .	100,710	347	200	8	32	50	51,320	177	51,0	49,390	49,0
Dielsdorf .	68,465	355	131	12	28	22	35,755	185	52,2	32,719	47,8
Kanton 1897	1,219,982	381	2563	98	210	331	655,639	205	53,7	564,977	46,3
1896	1,158,844	400	2146	192	223	339	632,774	218	54,6	526,070	45,4
Durchschnitt p. Kreis											
1897	5,980	—	12,6	0,5	1,0	1,6	3,214	—	—	2,769	—
1896	5,681	—	10,5	0,9	1,1	1,7	3,102	—	—	2,579	—

In einzelnen Fällen ergab sich bei der Verwertung der gefallenen Tiere ein Ueberschuss gegenüber der Schätzung. Solche Fälle kamen vor: im Bezirk Zürich 1 Fall 2 Fr., Affolten 2 (42 Fr.), Horgen 3 (193 Fr.), Meilen 1 (2 Fr.), Hinweil 1 (3 Fr.), Uster 9 (161 Fr.), Pfäffikon 1 (18 Fr.), Winterthur 4 (128 Fr.), Andelfingen 4 (76 Fr.), Dielsdorf 1 (9 Fr.). Total 27 Fälle mit zusammen 634 Fr. Ueberschuss.

6. Die Schadenfälle nach Schaden-Ursachen

a) Absolute

Bezirke	Tuberkulose		Andere Infektionskrankheiten					Krankheiten der Verdauungsorgane					
	definitiv konstatiert	Ernährungsstörungen ohne bekannte Ursache	Starrkrampf	Blutvergiftung.	Aktinomykose	Katarrhalheber	Vergiftungen	Bauchfellentzündung, im besond. an Infektion	Entzündungsprozesse d. Aufreißer Körper	Akute Blahsucht Völle	Chronische Magen- u. Darmkrankheiten	Lebererkrankungen	Brüche
Zürich Stadt	38	2	1	1	—	—	—	—	1	—	2	—	—
„ Land	87	5	2	3	—	—	—	6	4	2	9	—	1
„ Bezirk	125	7	3	4	—	—	—	6	5	2	11	—	1
Affoltern . .	121	5	2	1	2	2	—	2	2	2	11	2	1
Horgen . . .	117	5	—	1	—	3	—	8	8	5	28	2	3
Meilen . . .	72	6	2	1	—	—	—	8	16	3	25	—	1
Hinweis . . .	88	4	1	5	—	—	1	12	3	6	49	—	1
Uster	123	5	3	3	3	—	1	10	4	3	19	—	2
Pfäffikon . .	118	2	—	4	4	—	1	8	9	11	23	—	—
Winterthur .	224	9	3	1	2	—	2	15	21	7	23	3	4
Andelfingen .	71	4	1	2	2	—	—	15	11	3	12	2	—
Bülach . . .	123	10	1	—	—	—	—	10	6	8	10	1	2
Dielsdorf . .	53	10	1	—	1	—	—	3	6	8	6	2	—
Kanton 1897	1,235	67	17	22	14	5	5	97	91	58	217	12	15
1896	1,006	93	14	20	12	3	4	100	85	92	168	13	14
‰ der Schadenfälle													
1897	385,7	20,19	5,38	6,39	4,4	1,5	1,25	30,13	28,4	18,1	67,38	3,7	4,7
1896	346,19	32,11	4,38	6,39	4,1	1,0	1,4	34,35	29,3	31,7	57,19	4,5	4,8

beim gesamteten Rindviehbestande 1897.

Zahlen.

Bezirke	Krankheiten der							
	Geschlechts- und Harnorgane						Atmungs- u. Zirkulationsorgane	
	Schweregeburten	Gebärmutterleiden im Anschluss an den Geburtsakt	Paralytisches Kalbefieber	Nieren-, Blasen-, Harnröhrenleiden	Enterkrankheiten	Gelber Galt	Krankheiten von Brustfell, Lunge, Herz, Hals etc.	Plötzlicher Tod: Hirnschlag, Herzschlag
Zürich Stadt	4	3	7	1	4	5	3	2
„ Land	—	15	4	4	2	2	5	2
„ Bezirk	4	18	11	5	6	7	8	4
Affoltern . .	4	33	13	3	2	—	9	—
Horgen . . .	7	41	15	11	3	5	4	3
Meilen . . .	9	35	14	7	4	3	9	3
Hinweil . . .	10	37	27	5	5	5	8	4
Uster	6	29	12	3	10	8	4	8
Pfäffikon . .	6	20	17	2	2	2	17	4
Winterthur .	11	27	19	11	6	3	13	6
Andelfingen .	12	15	1	4	3	—	9	1
Bülach . . .	6	18	5	1	—	1	16	2
Dielsdorf . .	3	9	1	5	3	—	16	4
Kanton 1897	78	282	135	57	44	34	113	39
1896	69	246	147	54	39	49	102	26
<i>‰ der Schadenfälle</i>								
1897	24,4	88,1	42,2	17,8	13,7	10,6	35,3	12,2
1896	23,8	84,9	50,7	18,6	13,4	16,9	35,2	9,0

Die Schadenfälle nach Schaden-Ursachen

a) Absolute

Bezirke	Krankheiten des Nervensystems				Aeusserliche Krankheiten, inkl. Unfälle				
	Lähmungsartige Zustände, Festliegen	Drehkrankheit, Gehirn- blasenwürm	Andere Hirnkrankheiten	Epilepsie	Geschwülste	Gelenk- entzündung, Knochenkrank- heiten, Rheumatismus	Unfälle: Erstickung, Erdrösselung, Verblutung	Knochenbrüche	Anderweitige äusserliche Krankheiten
Zürich Stadt	3	—	—	—	1	6	—	—	—
„ Land	5	5	1	—	1	11	3	3	1
„ Bezirk	8	5	1	—	2	17	3	3	1
Affoltern . .	10	—	—	—	1	20	1	7	2
Horgen . . .	8	2	2	—	—	25	5	4	4
Meilen . . .	4	3	5	1	1	9	3	4	2
Hinweil . . .	4	1	3	—	5	14	5	6	2
Uster	6	6	1	—	1	29	7	3	4
Pfäffikon . .	1	4	5	1	1	13	3	21	2
Winterthur .	10	9	9	—	2	32	9	17	7
Andelfingen .	3	2	—	—	2	9	4	2	5
Bülach . . .	7	30	4	1	—	10	3	6	9
Dielsdorf . .	10	22	4	—	—	14	2	4	6
Kanton 1897	71	84	34	3	15	192	45	77	44
1896	43	137	10	6	13	181	35	55	64
<i>%₀₀ der Schadenfälle</i>									
1897	22,2	26,3	10,6	0,9	4,7	60,0	14,0	24,1	13,7
1896	14,8	47,2	3,4	2,1	4,5	62,4	12,1	19,0	22,1

beim gesamteten Rindviehbestande 1897.

Zahlen.

Bezirke	Rekapitulation der Hauptgruppen							Total
	Tuber- kulose	Andere Infek- tions- Krank- heiten	Krankheiten					
			der Ver- dauungs- organe	der Geschlechts- und Harn- organe	der At- mungs- und Zirku- lations- organe	des Nerven- systems	äusser- liche inkl. Unfälle	
Zürich Stadt	40	2	3	24	5	3	7	84
„ Land	92	5	22	27	7	11	19	183
„ Bezirk	132	7	25	51	12	14	26	267
Affoltern . .	126	7	20	55	9	10	31	258
Horgen . . .	122	4	54	82	7	12	38	319
Meilen . . .	78	3	53	72	12	13	19	250
Hinweil . . .	92	7	71	89	12	8	32	311
Uster	128	10	38	68	12	13	44	313
Pfäffikon . .	120	9	51	49	21	11	40	301
Winterthur .	233	8	73	77	19	28	67	505
Andelfingen .	75	5	43	35	10	5	22	195
Bülach . . .	133	1	37	31	18	42	28	290
Dielsdorf . .	63	2	25	21	20	36	26	193
Kanton 1897	1,302	63	490	630	152	192	373	3,202
1896	1,099	53	472	604	128	196	348	2,900
‰ der Schadenfälle								
1897	406 _{,36}	19 _{,36}	153 _{,0}	196 _{,38}	47 _{,35}	60 _{,30}	116 _{,35}	1000
1896	379 _{,0}	18 _{,33}	162 _{,7}	208 _{,33}	44 _{,2}	67 _{,35}	120 _{,30}	1000

Die Schadenfälle nach Schaden-Ursachen

b) Die Schadenfälle in Relativzahlen (‰) nach den Hauptgruppen der Schaden-Ursachen.

Bezirke	Tuberkulose		Andere Infektionskrankheiten	Krankheiten					Total
	definitiv konstatiert	Ernährungsstörungen ohne bekannte Ursache		der Verdauungsorgane	der Geschlechts- und Harnorgane	der Atmungs- und Zirkulationsorgane	des Nervensystems	äusserliche, inkl. Unfälle	
Zürich Stadt	45,2	2,4	2,4	3,6	28,6	5,9	3,6	8,3	100
„ Land	47,6	2,7	2,7	12,0	14,8	3,8	6,0	10,4	100
„ Bezirk	46,8	2,6	2,6	9,4	19,1	4,5	5,2	9,8	100
Affoltern . .	46,9	1,9	2,7	7,8	21,3	3,5	3,9	12,0	100
Horgen . . .	36,7	1,6	1,2	16,9	25,7	2,2	3,8	11,9	100
Meilen . . .	28,8	2,4	1,2	21,2	28,8	4,8	5,2	7,6	100
Hinweil . . .	28,3	1,3	2,3	22,8	28,6	3,8	2,6	10,3	100
Uster	39,3	1,6	3,2	12,1	21,7	3,8	4,2	14,1	100
Pfäffikon . .	39,2	0,7	3,0	16,9	16,3	7,0	3,6	13,3	100
Winterthur .	44,4	1,8	1,6	14,4	15,2	3,8	5,5	13,3	100
Andelfingen .	36,4	2,1	2,6	22,0	17,9	5,1	2,6	11,3	100
Bülach . . .	42,4	3,4	0,3	12,8	10,7	6,2	14,5	9,7	100
Dielsdorf . .	27,5	5,2	1,0	12,9	10,9	10,4	18,6	13,5	100
Kanton 1897	38,6	2,1	2,0	15,3	19,7	4,7	6,0	11,6	100
1896	34,7	3,2	1,8	16,3	20,8	4,4	6,8	12,0	100

beim gesamen Rindviehbestande 1897.

c) Die Tuberkulosisfälle im Verhältnis zur Zahl der versicherten Tiere und der verscharren Tiere.

Bezirke	Versicherte Tiere	Definit. konst. Tuberkulosisfälle insgesamt		Verscharren Tiere				
				Im Ganzen		Tuberkulosisfälle		
		Zahl	% der versicherten Tiere	Zahl	% der Schadenfälle	Zahl	% der Schadenfälle	% der def. konst. Tuberkulosisfälle
Zürich Stadt	1,417	38	26,8	19	22,6	13	15,8	34,2
„ Land	5,096	87	17,1	25	13,7	13	7,1	14,9
„ Bezirk	6,513	125	19,2	44	16,5	26	9,7	20,8
Affoltern . .	6,976	121	17,3	14	5,4	10	3,9	8,2
Horgen . . .	7,648	117	15,3	18	5,6	10	3,1	8,5
Meilen . . .	5,892	72	12,2	15	6,0	10	4,0	13,9
Hinweil . . .	11,836	88	7,4	31	10,0	13	4,2	14,8
Uster	8,323	123	14,8	30	9,6	9	2,9	7,3
Pfäffikon . .	8,976	118	13,1	18	6,0	9	3,0	7,6
Winterthur .	12,986	224	17,2	50	9,9	26	5,1	11,6
Andelfingen .	7,628	71	9,3	39	20,0	13	6,7	18,3
Bülach . . .	9,802	123	12,5	50	17,2	20	6,9	16,3
Dielsdorf . .	8,408	53	6,3	22	11,4	6	3,1	11,3
Kanton 1897	94,988	1235	13,0	331	10,3	152	4,7	12,3
1896	92,646	1006	10,8	339	11,7	185	6,4	18,4
Durchschnitt p. Kreis								
1897	466	6	—	1,6	—	0,7	—	—
1896	454	5	—	1,7	—	0,9	—	—

7. Die Schadenfälle nach Schaden-

a) Absolute

Bezirke	Tuberkulose		Andere Infektionskrankheiten					Krankheiten der Verdauungsorgane						
	definitiv konstatiert	Ernährungsstörungen ohne bekannte Ursache	Starrkrampf	Blutvergiftung	Aktinomykose	Katarrhalheber	Vergiftungen	Bauchfellentz. im Anschluss an Indigestion	Entzündungsprozesse durch Aufnahme fremder Körper	Akute Blähsucht	Völle	Chron. Magen- und Darmkrankheiten	Lebererkrankungen	Brüche
Zürich, Stadt . . .	33	2	1	1	—	—	—	1	—	1	—	—	—	—
„ Land . . .	80	4	1	3	—	—	4	4	1	8	—	1	—	
„ Bezirk . . .	113	6	2	4	—	—	4	5	1	9	—	1	—	
Affoltern . . .	112	5	2	—	2	1	—	2	2	1	11	2	1	
Horgen . . .	111	5	—	1	—	2	—	8	8	3	26	2	3	
Meilen . . .	69	5	2	1	—	—	—	7	15	2	20	—	1	
Hinweil . . .	79	4	1	3	—	—	—	11	2	3	41	—	1	
Uster . . .	113	5	3	2	3	—	—	7	3	2	16	—	2	
Pfäffikon . . .	104	—	—	1	4	—	—	5	8	5	15	—	—	
Winterthur . . .	182	9	2	1	—	—	1	7	15	4	16	2	3	
Andelfingen . . .	68	2	—	1	1	—	—	13	10	2	5	2	—	
Bülach . . .	109	8	—	—	—	—	—	6	4	4	3	1	2	
Dielsdorf . . .	47	9	—	—	1	—	—	2	4	5	1	1	—	
Kanton 1897	1107	58	12	14	11	3	1	72	76	32	163	10	14	
1896	885	82	7	14	12	1	3	78	62	53	127	11	8	
% ₀₀ der Schadenfälle														
1897	428,7	22,5	4,6	5,4	4,3	1,2	0,4	27,9	29,5	12,4	63,1	3,9	5,4	
1896	394,0	36,5	3,1	6,2	5,4	0,5	1,3	34,7	27,6	23,8	56,5	4,9	3,6	

Ursachen bei den Kühen 1897.

Zahlen.

Bezirke	Krankheiten der Geschlechts- und Harnorgane						Diverse Krankheiten		
	Schweregeburten	Gebärmutterleiden im Anschluss u. d. Geburtsakt	Paralytisches Kalbefieber	Nieren-, Blasen-, Harnröhrenleid.	Euterkrankheiten	Gelber Galt	der Atmungs- u. Zirkulationsorgane	des Nervensystems	äusserliche Krankheiten inkl. Unfälle
Zürich, Stadt	2	2	7	1	4	5	4	3	7
„ Land	—	13	4	4	2	2	3	7	14
„ Bezirk	2	15	11	5	6	7	7	10	21
Affoltern	2	31	13	1	2	—	8	7	29
Horgen	5	39	14	11	3	5	7	11	34
Meilen	9	26	14	5	4	3	7	5	12
Hinweil	7	36	27	4	5	5	10	7	23
Uster	4	28	12	3	10	8	11	6	29
Pfäffikon	6	18	17	2	2	2	12	4	27
Winterthur	9	25	19	3	6	3	12	9	37
Andelfingen	11	12	1	2	3	—	6	3	14
Bülach	4	16	4	—	—	1	13	11	17
Dielsdorf	1	8	1	2	3	—	12	11	14
Kanton 1897	60	254	133	38	44	34	105	84	257
1896	49	214	145	32	39	49	90	62	223
<i>‰</i> der Schadenfälle									
1897	23,2	98,4	51,5	14,7	17,0	13,2	40,7	32,5	99,5
1896	21,8	95,3	64,5	14,3	17,4	21,8	40,1	27,6	99,3

Die Schadenfälle nach Schaden-

a) Absolute Zahlen.

Bezirke	Rekapitulation der Hauptgruppen							Total
	Tuber- kulose	Andere Infek- tions- krank- heiten	Krankheiten					
			der Ver- dau- ungs- organe	der Geschlechts- und Harn- organe	der At- mungs- und Zirkul- Organe	des Nerven- systems	Aeusser- liche inkl. Un- fälle	
Zürich, Stadt . . .	35	2	2	21	4	3	7	74
„ Land . . .	84	4	18	25	3	7	14	155
„ Bezirk . . .	119	6	20	46	7	10	21	229
Affoltern . . .	117	5	19	49	8	7	29	234
Horgen . . .	116	3	50	77	7	11	34	298
Meilen . . .	74	3	45	61	7	5	12	207
Hinweil . . .	83	4	58	84	10	7	23	269
Uster . . .	118	8	30	65	11	6	29	267
Pfäffikon . . .	104	5	33	47	12	4	27	232
Winterthur . . .	191	4	47	65	12	9	37	365
Andelfingen . . .	70	2	32	29	6	3	14	156
Bülach . . .	117	—	20	25	13	11	17	203
Dielsdorf . . .	56	1	13	15	12	11	14	122
Kanton 1897	1,165	41	367	563	105	84	257	2,582
1896	967	37	339	528	90	62	223	2,246
‰ der Schadenfälle								
1897	451,2	15,9	142,2	218,0	40,7	32,3	99,5	1000
1896	430,5	16,5	150,9	235,1	40,1	27,6	99,3	1000

Ursachen bei den Kühen 1897.

b) Die Schadenfälle in Relativzahlen (%)
nach den Hauptgruppen der Schaden-Ursachen bei
den Kühen 1897.

Bezirke	Tuberkulose		Andere Infektions- krank- heiten	Krankheiten					Total
	definitiv konstatirt	Ernährungs- störungen ohne be- kannte Ursache		der Ver- dauungs- organe	der Geschlechts- und Harn- organe	der At- mungs- und Zirkula- tions- organe	des Nerven- systems	äusser- liche, inkl. Unfälle	
Zürich, Stadt	44,6	2,7	2,7	2,7	28,4	5,4	4,0	9,5	100
„ Land	51,6	2,6	2,6	11,6	16,1	1,9	4,5	9,1	100
„ Bezirk	49,4	2,6	2,6	8,7	20,1	3,0	4,4	9,2	100
Affoltern . .	47,9	2,1	2,1	8,1	21,0	3,4	3,0	12,4	100
Horgen . .	37,2	1,7	1,0	16,8	25,8	2,4	3,7	11,4	100
Meilen . .	33,3	2,4	1,5	21,7	29,5	3,4	2,4	5,8	100
Hinweil . .	29,4	1,5	1,5	21,6	31,2	3,7	2,6	8,5	100
Uster . .	42,3	1,9	3,0	11,2	24,3	4,1	2,3	10,9	100
Pfäffikon . .	44,8	—	2,2	14,2	20,3	5,2	1,7	11,6	100
Winterthur . .	49,8	2,5	1,1	12,9	17,8	3,3	2,5	10,1	100
Andelfingen . .	43,6	1,3	1,3	20,5	18,6	3,8	1,9	9,0	100
Bülach . .	53,7	3,9	—	9,9	12,3	6,4	5,4	8,4	100
Dielsdorf . .	38,5	7,4	0,8	10,7	12,3	9,8	9,0	11,5	100
Kanton 1897	42,9	2,2	1,6	14,2	21,8	4,1	3,2	10,0	100
1896	39,3	3,7	1,7	15,1	23,5	4,0	2,8	9,9	100

II. Kleinvieh.

1. Zahl und Schatzungswert der versicherten Tiere nach den einzelnen Gattungen 1897.

Bezirke	Kreise	Anzahl				Schatzungswert (Franken)			
		Schweine	Schafe	Ziegen	Total	Schweine	Schafe	Ziegen	Total
Zürich Stadt	4	17	—	34	51	1,510	—	1,375	2,885
„ Land	10	66	—	182	248	5,308	—	6,172	11,480
„ Bezirk	14	83	—	216	299	6,818	—	7,547	14,365
Affoltern . . .	3	13	—	43	56	830	—	1,270	2,100
Horgen . . .	2	—	—	10	10	—	—	425	425
Meilen . . .	7	9	—	79	88	923	—	3,785	4,708
Hinweil . . .	8	7	—	71	78	920	—	2,910	3,830
Uster . . .	8	10	—	85	95	1,530	—	3,875	5,405
Pfäffikon . . .	11	73	—	329	402	4,540	—	13,015	17,555
Winterthur . . .	27	1,206	12	1,164	2,382	114,212	450	44,453	159,115
Andelfingen . . .	20	1,694	—	945	2,639	166,690	—	36,158	202,848
Bülach . . .	23	767	2	1,039	1,808	79,337	100	39,474	118,911
Dielsdorf . . .	25	974	7	1,125	2,106	92,473	235	36,716	129,424
Kanton 1897	148	4,836	21	5,106	9,963	468,273	785	189,628	658,686
1896	142	4,565	16	4,411	8,992	432,651	527	168,690	601,868
Durchschnitt p. Kreis	—	—	—	—	—	—	—	—	—
1897	—	33	—	34	67	3,164	5	1,281	4,451
1896	—	32	—	31	63	3,047	4	1,188	4,239

2. Zahl und Wertbetrag der Schadenfälle nach den Gattungen der Tiere 1897.

Bezirke	Schweine			Schafe			Ziegen		
	Zahl	Wert Fr.	Schaden betrag Fr.	Zahl	Wert Fr.	Schaden betrag Fr.	Zahl	Wert Fr.	Schaden betrag Fr.
Zürich, Stadt . . .	—	—	—	—	—	—	4	170	155
„ Land . . .	2	165	95	—	—	—	16	725	527
„ Bezirk . . .	2	165	95	—	—	—	20	895	682
Affoltern . . .	—	—	—	—	—	—	—	—	—
Horgen . . .	—	—	—	—	—	—	—	—	—
Meilen . . .	—	—	—	—	—	—	6	292	223
Hinweil . . .	—	—	—	—	—	—	4	120	93
Uster . . .	3	170	170	—	—	—	11	415	293
Pfäffikon . . .	7	1,052	483	—	—	—	21	656	474
Winterthur . . .	30	1,992	1,561	1	35	22	84	2,692	2,276
Andelfingen . . .	25	2,348	1,312	—	—	—	55	1,615	1,440
Bülach . . .	19	1,905	991	—	—	—	74	2,133	1,777
Dielsdorf . . .	21	1,840	978	—	—	—	93	2,872	2,481
Kanton 1897	107	9,472	5,590	1	35	22	368	11,690	9,739
1896	122	9,812	5,045	—	—	—	303	10,377	8,288

3. Gesamtzahl und Wert der versicherten Tiere; Schadenfälle und Schadenbeträge 1897.

Bezirke	Zahl der Kreise mit freiwilliger Versicherung	Versicherte Tiere			Schadenfälle		Schadenbetrag		
		Zahl	Wert		absolut	%	im Ganzen Fr.	durchschnittlich Fr.	%
			im Ganzen Fr.	durchschnittlich Fr.					
Zürich, Stadt	4	51	2,885	57	4	7,38	155	39	5,14
„ Land	10	248	11,480	46	18	7,33	622	35	5,14
„ Bezirk	14	299	14,365	48	22	7,14	777	35	5,14
Affoltern . . .	3	56	2,100	37	—	—	—	—	—
Horgen . . .	2	10	425	42	—	—	—	—	—
Meilen . . .	7	88	4,708	53	6	6,38	223	37	4,77
Hinweil . . .	8	78	3,830	49	4	5,11	93	23	2,14
Uster . . .	8	95	5,405	57	14	14,17	463	33	8,16
Pfäffikon . . .	11	402	17,555	44	28	7,10	957	34	5,15
Winterthur . . .	27	2,382	159,115	67	115	4,38	3,859	34	2,14
Andelfingen . . .	20	2,639	202,848	77	80	3,10	2,752	35	1,14
Bülach . . .	23	1,808	118,911	66	93	5,11	2,768	30	2,13
Dielsdorf . . .	25	2,106	129,424	61	114	5,14	3,459	30	2,17
Kanton 1897	148	9,963	658,686	66	476	4,38	15,351	32	2,13
1896	142	8,992	601,868	67	425	4,17	13,333	31	2,12
Durchschnitt p. Kreis 1897	—	67	4,451	—	3	—	104	—	—
1896	—	63	4,239	—	3	—	94	—	—

4. Fleischverwertung und Schadenbetrag 1897.

Bezirke	Versicherungswert der gefallenen Tiere		Art der Verwertung				Erlös durch Verwertung			Schadenbetrag	
	im Ganzen Fr.	durchschnittlich Fr.	Abtragung	Verkauf an den		Versehrung	im Ganzen Fr.	durchschnittlich Fr.	%	absolut Fr.	%
				Eigentümer	Melzger						
Zürich, Stadt	170	42	—	2	—	2	15	3,175	8,38	155	91,22
„ Land	890	49	—	14	—	4	268	14,390	30,11	622	69,19
„ Bezirk	1,060	48	—	16	—	6	283	12,786	26,17	777	73,13
Affoltern . . .	—	—	—	—	—	—	—	—	—	—	—
Horgen . . .	—	—	—	—	—	—	—	—	—	—	—
Meilen . . .	292	49	2	2	1	1	69	11,150	23,16	223	76,14
Hinweil . . .	120	30	—	3	—	1	27	6,75	22,15	93	77,15
Uster . . .	585	42	1	9	—	4	122	8,711	20,19	463	79,11
Pfäffikon . . .	1,708	61	1	16	—	11	751	26,382	44,10	957	56,10
Winterthur . . .	4,719	41	7	60	—	48	860	7,148	18,12	3,859	81,18
Andelfingen . . .	3,963	50	9	32	—	39	1,211	15,114	30,16	2,752	69,14
Bülach . . .	4,038	43	3	56	1	33	1,270	13,666	31,15	2,768	68,15
Dielsdorf . . .	4,712	41	2	70	2	40	1,253	10,132	26,16	3,459	73,14
Kanton 1897	21,197	44	25	264	4	183	5,846	12,128	27,16	15,351	72,14
1896	20,189	47	35	242	8	140	6,856	16,113	34,10	13,333	66,10

5. Die Schadenfälle nach Schaden-

Bezirke	Tuberkulosis			Andere Infektionskrankheiten Total	Krankheiten der Verdauungsorgane						
	definitiv konstatiert	Ernährungsstörungen ohne bekannt Ursache	Total		Bauchfellentzündg. im Anschluss an Indigestion	Entzündungsprozesse durch Aufnahme fremder Körper	Akute Blähsucht, Völle	Chronische Magen- u. Darmkrankheiten	Lebererkrankungen	Brüche, Hernien	Total
Zürich Stadt	—	—	—	—	—	—	—	2	—	—	2
„ Land	2	—	2	—	1	—	—	—	—	1	2
„ Bezirk	2	—	2	—	1	—	—	2	—	1	4
Affoltern . .	—	—	—	—	—	—	—	—	—	—	—
Horgen . .	—	—	—	—	—	—	—	—	—	—	—
Meilen . .	1	—	1	—	—	—	—	1	—	—	1
Hinweil . .	—	—	—	—	—	—	—	—	—	—	—
Uster . . .	2	1	3	—	—	—	—	—	—	—	—
Pfäffikon .	4	—	4	—	1	—	—	4	—	—	5
Winterthur .	13*	9	22	1	5	—	—	5	1	1	12
Andelfingen .	6	5	11	2	—	—	—	6	1	—	7
Bülach . .	12	7	19	—	1	1	4	8	—	—	14
Dielsdorf .	23	11	34	—	2	—	3	5	—	—	10
Kanton 1897	63*	33	96	3	10	1	7	31	2	2	53
1896	53	26	79	3	10	—	4	27	4	2	47
% der Schadenfälle .											
1897	17 ₁₁	8 ₁₉	26 ₁₀	0 ₁₈	2 ₁₇	0 ₁₃	1 ₁₉	8 ₁₄	0 _{7,5}	0 _{7,5}	14 ₁₃
1896	17 ₁₅	8 ₁₆	26 ₁₁	1 ₁₀	3 ₁₃	—	1 ₁₃	8 ₁₉	1 ₁₃	0 ₇	15 ₁₅

* Inbegriffen 1 Schaf.

Ursachen bei den Ziegen 1897.

Bezirke	Krankheiten								Gesamt-Total	
	der Geschlechts- u. Harnorgane					Total	der Atmungs- und Zirkulationsorgane	des Nervensystems		Aeusserliche inkl. Unfälle
	Schwer-geburten	Gebärmutter-leiden im Anschluss an d. Geburtsakt	Nieren-, Blasen-, Harnröhrenleiden	Euter-krankheiten						
Zürich, Stadt . . .	—	1	—	—	1	—	—	1	4	
„ Land . . .	2	3	1	1	7	2	—	3	16	
„ Bezirk . . .	2	4	1	1	8	2	—	4	20	
Affoltern . . .	—	—	—	—	—	—	—	—	—	
Horgen . . .	—	—	—	—	—	—	—	—	—	
Meilen . . .	—	—	—	—	—	—	2	2	6	
Hinweil . . .	1	2	1	—	4	—	—	—	4	
Uster . . .	2	1	—	2	5	2	—	1	11	
Pfäffikon . . .	2	2	—	—	4	4	—	4	21	
Winterthur . . .	6	9	—	1	16	12	4	18	85	
Andelfingen . . .	5	4	—	4	13	11	2	9	55	
Bülach . . .	5	11	—	1	17	12	3	9	74	
Dielsdorf . . .	11	11	—	1	23	15	5	6	93	
Kanton 1897	34	44	2	10	90	58	16	53	369	
1896	32	35	1	6	74	58	21	21	303	
% der Schadenfälle . . .										
1897	9,3	11,9	0,5	2,7	24,4	15,7	4,4	14,4	100	
1896	10,6	11,6	0,8	2,0	24,5	19,1	6,9	6,9	100	

6. Die Schadenfälle nach Schaden-

Bezirke	Tuberkulosis			Andere Infektionskrankheiten Total	Krankheiten der Verdauungsorgane							Total
	definitiv konstatiert	Ernährungsstörungen ohne bekannte Ursache	Total		Bauchfellentzündg. im Anschluss an Indigestion	Entzündungsprozesse durch Aufnahme fremder Körper	Akute Blähsucht, Völle	Chronische Magen- u. Darmkrankheiten	Lebererkrankungen	Brüche Hernien		
Zürich Stadt	—	—	—	—	—	—	—	—	—	—	—	—
„ Land	—	—	—	1	—	—	—	1	—	—	—	1
„ Bezirk	—	—	—	1	—	—	—	1	—	—	—	1
Affoltern .	—	—	—	—	—	—	—	—	—	—	—	—
Horgen . .	—	—	—	—	—	—	—	—	—	—	—	—
Meilen . .	—	—	—	—	—	—	—	—	—	—	—	—
Hinweil . .	—	—	—	—	—	—	—	—	—	—	—	—
Uster . . .	—	—	—	—	—	—	—	—	—	—	—	—
Pfäffikon .	2	—	2	—	—	—	—	1	—	—	—	1
Winterthur .	4	—	4	1	2	—	—	5	2	2	—	11
Andelfingen .	1	1	2	3	3	—	—	2	1	—	—	6
Bülach . .	—	—	—	2	—	—	—	1	—	—	—	1
Dielsdorf .	2	1	3	1	—	—	—	3	—	—	—	3
Kanton 1897	9	2	11	8	5	—	—	13	3	2	—	23
1896	11	2	13	18	—	—	—	19	10	2	—	31
% der Schadenfälle .												
1897	8,4	1,9	10,3	7,5	4,7	—	—	12,1	2,8	1,9	—	21,5
1896	9,0	1,6	10,6	14,8	—	—	—	15,6	8,2	1,6	—	25,4

Ursachen bei den Schweinen 1897.

Bezirke	Krankheiten								Gesamt-Total	
	der Geschlechts- u. Harnorgane						der Atmungs- und Zirkulationsorgane	des Nervensystems		Aeusserliche inkl. Unfälle
	Schwer-geburten	Gebärmutter-leiden im Anschluss an d. Geburtsakt	Nieren-, Blasen-, Harnröhrenleiden	Enter-krankheiten	Total					
Zürich, Stadt . . .	—	—	—	—	—	—	—	—	—	
„ Land . . .	—	—	—	—	—	—	—	—	2	
„ Bezirk . . .	—	—	—	—	—	—	—	—	2	
Affoltern . . .	—	—	—	—	—	—	—	—	—	
Horgen . . .	—	—	—	—	—	—	—	—	—	
Meilen . . .	—	—	—	—	—	—	—	—	—	
Hinweil . . .	—	—	—	—	—	—	—	—	—	
Uster . . .	—	—	—	—	—	3	—	—	3	
Pfäffikon . . .	—	1	—	—	1	1	1	1	7	
Winterthur . .	—	—	2	1	3	6	—	5	30	
Andelfingen . .	—	5	—	—	5	6	1	2	25	
Bülach . . .	—	3	—	—	3	10	3	—	19	
Dielsdorf . . .	—	1	—	—	1	10	3	—	21	
Kanton 1897	—	10	2	1	13	36	8	8	107	
1896	—	7	2	—	9	24	8	19	122	
% der Schadenfälle . .										
1897	—	9,3	1,9	0,9	12,1	33,6	7,5	7,5	100	
1896	—	5,7	1,6	—	7,3	19,7	6,6	15,6	100	

III. Gesamtökonomie der

Einnahmen und Ausgaben der

a) Absolute

Bezirke	Anzahl Kreise		Einnahmen					Total Fr.
	obligatorische Versicherung	freiwillige Versicherung	Von den Ver- sicherten (Prämien)	Zinsen von Reserve- Fonds	Staats- beitrag vom Bund und Kanton à 20 % v. Schaden	Kantonale Spezial- beiträge aus Versicher- ungs-Fond und Vieh- verkehr	Ver- schied- enes	
			Fr.	Fr.	Fr.	Fr.	Fr.	
Zürich Stadt	4	4	9,757	4	6,199	1,037	60	17,057
„ Land	20	10	19,299	17	9,150	2,958	183	31,607
„ Bezirk	24	14	29,056	21	15,349	3,995	243	48,664
Affoltern .	14	3	27,882	31	13,737	4,203	181	46,034
Horgen . .	12	2	37,193	59	21,043	5,257	683	64,235
Meilen . .	10	7	23,957	14	14,125	3,649	153	41,898
Hinweis . .	14	8	31,442	8	18,320	6,784	165	56,719
Uster . . .	10	8	24,242	—	16,864	4,827	181	46,114
Pfäffikon .	15	11	23,914	50	14,246	5,204	284	43,698
Winterthur .	31	27	47,499	41	28,121	8,296	943	84,900
Andelfingen	24	20	28,112	204	15,579	5,220	584	49,699
Bülach . .	25	23	25,367	34	16,598	5,558	127	47,684
Dielsdorf .	25	25	22,437	268	11,588	4,863	343	39,499
Kanton 1897	204	148	321,101	730	185,570	57,856	3,887	569,144
1896	204	142	315,307	606	171,986	59,316	12,405	559,620

beiderlei Versicherungen.**Gross- und Kleinvieh-Versicherung 1897.**

Zahlen.

Ausgaben						Ueberschuss	
Schaden- vergütung	Tier- ärztliche Be- handlung etc.	Ver- waltungs- kosten	Zinsen für entlehnte Gelder	Ver- schied- enes	Total	der Ein- nahmen	der Aus- gaben
Fr.	Fr.	Fr.	Fr.	Fr.	Fr.	Fr.	Fr.
15,703	43	1,314	33	47	17,140	1,218	1,301
23,668	212	3,256	332	362	27,830	5,295	1,518
39,371	255	4,570	365	409	44,970	6,513	2,819
34,621	279	3,840	283	298	39,321	7,068	355
53,129	256	6,555	327	216	60,483	6,898	3,146
35,316	182	4,496	526	135	40,655	4,007	2,764
46,055	366	8,399	420	481	55,721	4,478	3,480
42,483	435	6,898	446	137	50,399	1,233	5,568
35,860	147	6,785	208	557	43,557	2,063	1,922
71,366	652	10,441	121	582	83,162	6,154	4,416
39,599	220	4,752	298	211	45,080	6,486	1,867
41,838	427	5,817	285	341	48,708	2,711	3,735
29,138	222	4,974	359	538	35,231	4,709	441
468,776	3,441	67,527	3,638	3,905	547,287	52,370	30,513
434,135	2,992	75,968	1,068	4,529	518,692	71,622	30,694

Einnahmen und Ausgaben der

b) Verhältniss-

Bezirke	Anzahl Kreise		Einnahmen					
	obligatorisch	fakultativ	Von den Versicherten (Prämien)	Zinsen von Reserve-Fonds	Staatsbeitrag vom Bund und Kanton à 20% v. Schaden	Kantonale Spezialbeiträge aus Versicherungs-Fond und Viehverkehr	Verschiedenes	Total
			‰	‰	‰	‰	‰	‰
Zürich Stadt	100	100,0	57,2	0,0	36,3	6,1	0,4	100
„ Land	100	50,0	61,1	0,1	28,9	9,3	0,6	100
„ Bezirk	100	58,3	59,7	0,1	31,5	8,2	9,5	100
Affoltern . .	100	21,4	60,6	0,1	29,8	9,1	0,4	100
Horgen . . .	100	16,7	57,9	0,1	32,7	8,2	1,1	100
Meilen . . .	100	70,0	57,2	0,0	33,7	8,7	0,4	100
Hinweis . . .	100	57,1	55,5	0,0	32,3	12,0	0,3	100
Uster	100	80,0	52,6	0,0	36,6	10,4	0,4	100
Pfäffikon . .	100	73,3	54,7	0,1	32,6	11,9	0,7	100
Winterthur	100	87,1	56,0	0,0	33,1	9,8	1,1	100
Andelfingen	100	83,3	56,6	0,4	31,3	10,5	1,2	100
Bülach . . .	100	92,0	53,2	0,1	34,8	11,6	0,3	100
Dielsdorf . .	100	100,0	56,8	0,7	29,3	12,3	0,9	100
Kanton 1897	100	72,3	56,4	0,1	32,6	10,2	0,7	100
1896	100	69,6	56,4	0,1	30,7	10,6	2,2	100

Gross- und Kleinvieh-Versicherung 1897.

Zahlen.

Ausgaben						Ueberschuss (in % der Einnahmen)	
Schaden- vergütung	Tier- ärztliche Be- handlung etc.	Ver- waltungs- kosten	Zinsen für entlehnte Gelder	Ver- schie- denes	Total	der Ein- nahmen	der Aus- gaben
%	%	%	%	%	%	%	%
91,6	0,2	7,7	0,2	0,3	100	7,1	7,6
85,1	0,7	11,7	1,2	1,3	100	16,1	4,8
87,5	0,6	10,2	0,8	0,9	100	13,4	5,8
88,1	0,7	9,8	0,7	0,7	100	15,3	0,8
87,8	0,4	10,8	0,5	0,5	100	10,7	4,9
86,9	0,5	11,0	1,3	0,3	100	9,6	6,6
82,6	0,7	15,1	0,7	0,9	100	7,9	6,1
84,3	0,9	13,6	0,9	0,3	100	2,8	12,1
82,3	0,3	15,6	0,5	1,3	100	4,7	4,4
85,8	0,8	12,6	0,1	0,7	100	7,2	5,2
87,8	0,5	10,5	0,7	0,5	100	13,1	3,7
85,9	0,9	11,9	0,6	0,7	100	5,7	7,8
82,8	0,6	14,1	1,0	1,5	100	11,9	1,1
85,7	0,6	12,3	0,7	0,7	100	9,2	5,4
83,7	0,6	14,7	0,2	0,8	100	12,8	5,5

Die Häufigkeit der Tuberkulosis-Schadenfälle beim Rindvieh im Kt. Zürich, a. 1896
 nach dem Verhältniss (‰) zum versicherten Rindviehbestande der einzelnen Versicherungskreise.

Beilage zur zürcher. Viehversicherungs-Statistik 1897.

Frequenzklassen der Tuberkulosisfälle 1896.

- 1) Kein Tuberk.- Schadenfall
- 2) 0,2—0,5‰ Tuberk.-Fälle
- 3) 0,6—1 ‰ " "
- 4) 1,1—2 ‰ " "
- 5) 2,1—3 ‰ " "
- 6) 3,1—4 ‰ " "
- 7) 4,1—5 ‰ " "

