

LK 1131.

# Statistische Mittheilungen

betreffend den

## Kanton Zürich.

Herausgegeben

vom

Kantonalen statistischen Bureau.

Jahr 1890.

Zweites Heft.

## Gemeindefinanz-Statistik.

Vertheilung der Staatsbeiträge


an die

## Armenausgaben der Gemeinden

vom Jahr 1890.

ZÜRICH  
Druck des ART. INSTITUT ORELL FÜSSLI  
1893.

Dine G  
Hy



# Statistische Mittheilungen

betreffend den

## Kanton Zürich.

Herausgegeben

vom

Kantonalen statistischen Bureau.

Jahr 1890.

Zweites Heft.

### Gemeindefinanz-Statistik.

Vertheilung der Staatsbeiträge

an die

Armenausgaben der Gemeinden

vom Jahr 1890.



ZÜRICH

Druck des ART. INSTITUT ORELL FÜSSL.


1893.

# Inhalt.

	Seite
<b>Einleitung</b> . . . . .	3
Finanzen von Zürich und Ausgemeinden . . . . .	6, 7
<b>Ergebnisse der Gemeinde-Rechnungen zu Ende 1890 nach den einzelnen Gütern, je in nachstehender Reihenfolge:</b>	
I. Einnahmen und Ausgaben,	
II. Aktiven, Passiven und Stammgut,	
III. Für Zivil- Kirchen- und Armengüter: Ausscheidung der Passiven nach ihrer Entstehungs- und Tilgungszeit und ihren Zwecken,	
IV. Steuernachzahlungen,	
V. Legate und Geschenke,	
V. (Bei Zivil- u. Sekundarschulkreis-Gemeinden separat): Steuer- verhältnisse der Gemeinden in denen Steuern erhoben wurden.	
A. Finanzen der politischen Gemeinden . . . . .	10
B. " " Zivil-Gemeinden . . . . .	41
C. " " Kirch-Gemeinden . . . . .	71
D. " " Armen-Gemeinden . . . . .	106
V. Spezifikation der Armenunterstützungen im Jahre 1890 nach Gemeinden. (Die unterstützten Personen nach Altersstufen und Art der Unterstützung, sowie nach dem Wohnort, nebst Angabe der auf die betreffenden Kategorien entfallenden Beträge)	
E. Finanzen der Primarschul-Gemeinden . . . . .	142
F. " " Sekundarschulkreis-Gemeinden . . . . .	154
G. " " Stiftungs- und Separatgüter . . . . .	203
H. <b>Allgemeine Zusammenstellungen:</b>	
I. Einnahmen und Ausgaben nach den verschiedenen Gütern	232
II. Aktiven, Passiven und Stammgut nach den verschiedenen Gütern . . . . .	232
III. Uebersicht des Nettovermögens aller öffentlichen Gemeindegüter auf Ende des Jahres 1890 . . . . .	234
IV. Uebersicht der erhobenen Steuern und der hauptsächlichsten Ausgaben nach Bezirken . . . . .	235
V. Uebersicht betreffend das Verhältniss der Steuerquoten im Jahr 1890 zur Anzahl der betroffenen Gemeinde-Einwohner	236
VI. Klassifikation der jährlichen durchschnittlichen Gemeindesteuern in den Jahren 1869 bis und mit 1890 nach der Zahl der Gemeinden mit Steuern . . . . .	237
J. Uebersicht der Quoten der im Jahre 1890 erhobenen Gemeindesteuern nach den verschiedenen Gütern . . . . .	238

## Anhang.

<b>Vertheilung der Staatsbeiträge an die Armenausgaben der Gemeinden vom Jahr 1890</b> . . . . .	251
--	-----



## II.

# Gemeindefinanz-Statistik

für das

Jahr 1890.



## Einleitung.

Die Mittheilungen über den Stand der zürcherischen Gemeindefinanzen erscheinen mit dieser Ausgabe, verbunden mit den Neuerungen wie sie die Verordnung über das Rechnungswesen der Gemeinden vom 28. November 1889 gebracht hat, das zweite Mal in dieser Form. Bekanntlich hat die erwähnte Verordnung verschiedenen Uebelständen und Verschiedenheiten, welche in der Rechnungsstellung obwalteten, abgeholfen.

Als hauptsächlichste Mängel waren zu verzeichnen, dass in einigen Bezirken nichtertragbare Liegenschaften von hohem Werthe (Schulhäuser, Kirchen etc.) nicht unter den Aktiven der Rechnung figurirten, während in anderen Bezirken solche Werthe in einzelnen Fällen sogar Mobilien und dergleichen dem Stammgute zugeschrieben wurden.

Die neue Verordnung verursachte deshalb in erster Linie eine genaue Prüfung und Regulierung der Stammgutverhältnisse, welche zur Folge hatte, dass mancherorts ganz erhebliche Beträge, die auf diese Weise in früheren Jahren dem Stammgute einverleibt worden waren, an demselben wieder zur Abschreibung gelangen mussten. Diese Regulierung der Stammgüter darf nun wohl überall als vollzogen betrachtet werden, und es gibt nachstehende Darstellung über die vorgekommenen Veränderungen Aufschluss:

## Stammgüter der

Bestand	Politische Gemedegüter.	Zivilgemeinde- u. Nutzsgüter.	Kirchen- güter	Armen- güter	Primar- schulgüter	Sekundar- schulgüter
Ende 1888:	12,271,707	6,233,666	6,014,696	6,905,765	10,015,355	729,065
„ 1890:	15,001,256	6,243,706	2,752 780	7,120,945	6,706,582	524,995
Vermehrung (+) od. Verminderung (-)	+2,729,549	+10,040	-3,261,916	+215,180	-3,308,773	-204,070

Wie aus vorstehenden Zahlen ersichtlich ist, scheinen die Stammgüter der politischen Gemeinden eine Vermehrung aufzuweisen. Der Grund hiervon liegt jedoch darin, dass die Direktion des Innern auf das Gesuch eines grösseren Gemeinwesens, ihr Stammgut, das sie seit einer Reihe von Jahren fallen gelassen hatte, auch fernerhin nicht mehr nachführen zu müssen dahin entschieden hat, es seien die Stammgüter nachzuführen, auch wenn keine Aussicht auf baldige Deckung der sich ergebenden Defizite vorhanden seien; bekanntlich stellt auch das Zuteilungsgesetz der Stadt Zürich in § 79 die nämliche Forderung auf. Es ergibt sich also in Wirklichkeit auch hier eine Verminderung des Stammgutes um 721,963 Fr. Die Stammgüter der mehr stabilen Zivilgemeinde- und Nutzungsgüter sowie der Armengüter weisen eine kleine Vermehrung auf, dagegen ist die Verminderung des Stammgutbetrages bei den Kirchen- und Schulgütern eine ziemlich bedeutende.

Um möglichst richtige Angaben zu erhalten, sah sich das statistische Bureau veranlasst, in einer ziemlich grossen Zahl von Fällen, wo die Auszüge der Gutsverwaltungen Zweifel für ihre Richtigkeit erregten, die Rechnungen einzuverlangen. An Hand dieser Rechnungen konnten wir konstatiren, dass die neue Rechnungsmethode sich sehr schnell eingelebt hat, indem die

Rechnungen mit wenigen Ausnahmen mit grossem Verständniss ausgefertigt sind. Eine Verschiedenheit der Auffassung hat sich einzig in zwei Bezirken betreffend Liegenschaften der Armengüter ergeben, indem dieselben in dem einen als realisirbar, im anderen als nicht realisirbar taxirt wurden, und wäre eine Ausgleichung auch hier wünschbar. Die Vergleichung der von den Gutsverwaltungen ausgestellten und von den Behörden auf ihre Richtigkeit geprüften Rechnungsauszüge, welche der Bearbeitung der vorliegenden Veröffentlichung zu Grunde liegen, hat ergeben, dass letztere auf grosse Genauigkeit der Angaben Anspruch machen darf.

Den Berichten der Bezirksräthe an die Direktion des Innern ist denn auch im Allgemeinen zu entnehmen, dass das seit Ende 1889 vorgeschriebene Rechnungsformular von den Verwaltern und Gemeindebehörden als ein Fortschritt bezeichnet werde. Ueber die von den Bezirksräthen auf diesem Gebiete gemachten Erfahrungen und Beobachtungen lassen wir einige Auszüge aus dem Berichte nachstehend folgen:

Affoltern. „Die Ermittlung des wirklichen Stammgutes bot hie und da Schwierigkeiten, und es können einzelne Verhältnisse erst im Jahr 1891 ihre Erledigung finden.

Horgen. Das neue Rechnungsformular wurde allseitig als eine gute Neuerung bezeichnet, und es hat dessen Verwendung keine Schwierigkeiten verursacht. Die Ausscheidung der Aktiven in „realisirbare“ und „nicht realisirbare“ wurde im Allgemeinen gut aufgefasst.

Winterthur. Wenn auch die Prüfung der Rechnungen und Inventare wegen der zahlreichen, aus Missverständniss vorgekommenen Fehler viel Zeit in Anspruch genommen hat, so glaubt der Bezirksrath doch überzeugt zu sein, dass die Verwalter und Gemeindebehörden die neue Rechnungsweise bald als einen Fortschritt anerkennen werden, weil bei diesem Modus keine so argen Verstösse, wie beim früheren System, möglich seien.

Andelfingen. Um den Uebergang vom alten zum neuen Rechnungssystem zu erleichtern, wurden die Verwalter und

Rechnungsprüfungskommissionen in einer Reihe von Versammlungen durch den Bezirksrathsschreiber mit dem neuen Rechnungsformular vertraut gemacht, welchem Umstande zu verdanken ist, dass die Rechnungen nur selten Formfehler zeigten.“

Eine kleine Neuerung, die durch die neuen Verhältnisse allerdings geboten war, haben wir bei Bearbeitung der vorliegenden Veröffentlichung getroffen, indem mit Rücksicht auf die bevorstehende und nunmehr durchgeführte Vereinigung der Ausgemeinden mit der Stadt Zürich die Resultate der in Frage kommenden Gemeinden summirt wurden. Einige Resultate der sich ergebenden Totalzahlen, soweit es die Vermögensverhältnisse derselben betrifft lassen wir anbei folgen:

### a) Aktiven, Passiven und Reinvermögen

von Zürich und Ausgemeinden 1890.

I.

Güter	Aktiven					Pas- siven	Ueber- schuss der Aktiven, Passiven (-)
	Realisirbare			Nicht- realisier- bare Aktiven	Total aller Aktiven		
	Total (realisier- bare)	Davon					
		tragende Kapitalien	Liegen- schaften	Fr.	Fr.		
Politische Gemeindegüter . . . . .	33180537	14495373	8613759	2758625	35889162	40314891	-4425729
Nutzungsgüter . . . . .	2195856	170375	1743172	366041	2561897	577137	1984760
Kirchengüter . . . . .	982219	738966	222690	1739809	2722023	233881	2488147
Armengüter . . . . .	1609072	1565175	28500	10432	1619504	12295	1607209
Primarschulgüter . . . . .	1456118	1162140	230128	5637355	7093473	3636775	3456698
Sekundarschulgüter . . . . .	54703	46227	1000	324635	379338	220233	159105
Stiftungs- und Separatgüter	6294122	6102071	—	629500	6923622	413296	6510326
<b>Total, Zürich und Ausgemeinden</b>	<b>45722627</b>	<b>24280327</b>	<b>10839249</b>	<b>11466397</b>	<b>57189024</b>	<b>45408508</b>	<b>11780516</b>
<b>Total, Kanton Zürich</b>	<b>91788072</b>	<b>47462754</b>	<b>31279227</b>	<b>36739568</b>	<b>128527640</b>	<b>70640464</b>	<b>57887176</b>
Zürich und Ausgemeinden in % des kantonalen Total	49,8	51,2	34,6	31,2	44,5	64,3	20,3

## b) Stammgut, Stammgutdeckung und Passiven 1890.

II.

Güter	Stamm- gut Bestand zu Ende des Berichts- jahres Fr.	Deckung des Stammgutes § 7, Schlussatz und § 8 der Verordnung		Passiven im Berichtsjahre			
		Ueber- schuss Fr.	Defizit Fr.	neu gemacht Fr.	getilgt Fr.	Verneh- rung Fr.	Ver- minde- rung Fr.
Politische Gemeindegüter . . . . .	3222096	—	10409021	542978	2163726	—	1620748
Nutzungsgüter . . . . .	1622576	—	3857	17882	735	17147	—
Kirchengüter . . . . .	696643	—	181882	18119	24151	—	11082
Armengüter . . . . .	1622756	—	25979	6293	7422	—	1129
Primarschulgüter . . . . .	1267137	—	3447794	543850	234977	308878	—
Sekundarschulgüter . . . . .	38254	—	189278	4714	6229	—	1515
Stiftungs- und Separatgüter	5880826	—	—	20516	13399	7117	—
<b>Total, Zürich und Ausgemeinden</b>	<b>14345288</b>	<b>—</b>	<b>14157811</b>	<b>1149352</b>	<b>2450639</b>	<b>—</b>	<b>1801287</b>
<b>Total, Kanton Zürich</b>	<b>47808294</b>	<b>—</b>	<b>25966246</b>	<b>2432404</b>	<b>3581981</b>	<b>—</b>	<b>1149527</b>
Zürich und Ausgemeinden in % des kantonalen Total	30,0	—	54,5	47,2	68,4	—	113,2

Zum tabellarischen Theil unserer Gemeindefinanzstatistik übergehend bemerken wir noch, dass gegenüber dem Vorjahre in der Bearbeitung keine Aenderung eingetreten ist; einzig wurden was die Veröffentlichung der Ausscheidung der Passiven nach ihren Entstehungs- und Tilgungszeit sowie nach ihren Zwecken betrifft, nach dem üblichen Turnus für dieses Jahr die Zivil-, Kirchen- und Armengüter bearbeitet, währenddem für das Jahr 1888 die politischen, die Schul- und Sekundarschulgüter im Jahr 1889 veröffentlicht wurden. Wie früher schon erwähnt, dürfte jeweilen eine gemeindeweise Darstellung eines Abschnittes, die Passiven der Gemeindegüter betreffend, genügend sein, umso mehr, als bezüglich derselben Veränderungen von einem Jahr auf das andere keine wesentlichen sind; überdies ist es fraglich, ob, nachdem die Gemeinden nach der neuen Verordnung vom 28. November 1889 gehalten sind, ihre Stammgutdefizite allmählig zu tilgen, die Aufmerksamkeit mehr diesen Defiziten oder den

Passiven überhaupt zuzuwenden sei. Sind die Amortisationspläne, die Stammgutdefizite betreffend, einmal von den Gemeinden festgestellt und von den Bezirksräthen genehmigt, dürfte vielleicht später eine solche Zusammenstellung stattfinden; es könnte dadurch unsere Gemeindefinanzstatistik durch diese gewiss wichtigen und interessanten Darstellungen bereichert werden.

Das Rechnungswesen der Armengemeinden anbelangend haben die unterstützten Personen nach dem durchschnittlichen Unterstützungsbetrage wiederum eine einlässliche gemeindeweise Bearbeitung gefunden. Diese Zusammenstellungen erstrecken sich nunmehr auf 4 Jahre und sind wir im Falle mit der nächsten Ausgabe der Finanzstatistik eine Darstellung der Durchschnittszahlen der Periode 1887—1891 zur Veröffentlichung bringen zu können. Mit vorstehenden Erläuterungen glauben wir die Einleitung zur Gemeindefinanzstatistik für das Jahr 1890 abschliessen zu können, und laden wir zum Schlusse die sämmtlichen Gemeindebehörden ein, sie möchten durch Einsendung richtiger mit den Rechnungen genau übereinstimmender Rechnungsauszüge dazu beitragen, ein möglichst richtiges Bild unserer Gemeindefinanzen zu ermöglichen.



# Ergebnisse

der

# Gemeinde-Rechnungen

mit

Ende 1890.

nach den einzelnen Gemeinden.



## A. Finanzen der

## I. Einnahmen und Ausgaben

Politische Gemeinden	Steuerfaktoren, wo solche für erhobene Steuern herbeigezogen wurden			Steuerquote 0/00	Korrent-Einnahmen			
	Steuerkapital in Tausendern Fr.	Steuerpflichtige			Total Fr.	Davon		
		Haushaltungen	Männer			Steuern (incl. Nachzahlungen) Fr.	Zinse von Kapitalien Fr.	Ertrag der Liegenschaften Fr.
<b>Bezirk Zürich.</b>								
1. Zürich . . . . .	255350	6261	9156	4,60	2609081	1180186*	432103	127212
2. Aussersihl . . . . .	19159	4771	6893	3,75	231456	98062	36069	1009
3. Enge . . . . .	52851	968	1248	3,50	268668	195407	2161	3617
4. Fluntern . . . . .	14682	598	689	3,75	73593	59883	8331	90
5. Hirslanden . . . . .	6980	725	846	4,15	44682	33408	434	250
6. Hottingen . . . . .	34100	1514	1608	3,85	185662	133165	11094	2800
7. Neumünster . . . . .	(95510)	(4252)	(4944)	0,20	23072	21697	83	660
8. Oberstrass . . . . .	5691	887	1006	3,80	42104	28703	1963	166
9. Riesbach . . . . .	54252	1988	2401	3,10	552901	185110	47720	23621
10. Unterstrass . . . . .	12279	876	1115	3,50	73181	50517	2278	42
11. Wiedikon . . . . .	8299	1056	1533	3,95	82097	41108	4867	3180
12. Wipkingen . . . . .	3915	478	550	3,16	19678	16660	687	449
13. Wollishofen . . . . .	6980	361	444	1,91	35176	15218	2646	6066
<b>Zürich und Ausgemeinden</b>	<b>474538</b>	<b>20483</b>	<b>27489</b>		<b>4241351</b>	<b>2059124</b>	<b>550436</b>	<b>169162</b>
14. Aesch . . . . .	375	56	79	1	1451	510	765	2
15. Albisrieden . . . . .	879	150	184	4	7433	5312	1358	475
16. Altstetten . . . . .	2280	380	500	2	16008	6002	1484	4091
17. Birmensdorf . . . . .	823	182	264	4	9905	5078	1374	—
18. Dietikon . . . . .	2018	327	373	2,80	10965	7610	2392	93
19. Engstringen, Ober-	631	68	82	3	2608	2269	48	4
20. „ Unter-	1043	54	80	1	1690	1141	296	15
21. Geroldswil . . . . .	221	27	36	1	432	284	41	—
22. Höngg . . . . .	3123	455	545	1,40	18456	14572	2526	105
23. Oerlikon . . . . .	1936	335	412	4	12160	10735	—	67
24. Oetwil . . . . .	365	43	64	1	819	472	233	—
25. Schlieren . . . . .	—	—	—	—	5690	—	852	3999
26. Schwamendingen . . . . .	592	152	202	4	5923	3777	289	29
27. Seebach . . . . .	1128	320	416	2	6449	4394	1136	136
28. Uitikon . . . . .	414	55	70	2,20	1437	1185	18	—
29. Urdorf, Nieder-	154	37	49	2	604	480	40	—
30. „ Ober-	401	86	116	5	4078	3014	634	—
31. Weiningen . . . . .	745	123	160	1,50	3925	1543	657	1214
32. Wytikon . . . . .	671	77	89	3	6904	5252	289	66
33. Zollikon . . . . .	4880	289	384	4,40	32237	27911	310	2113
<b>Summe</b>	<b>497217</b>	<b>23699</b>	<b>31594</b>		<b>4390525</b>	<b>2160665</b>	<b>565178</b>	<b>181571</b>

\* Nettoertrag.

# politischen Gemeinden.

## der politischen Gemeinden 1890.

Politische Gemeinden	Korren-Ausgaben						Ueberschuss der	
	Total	Davon					Ein- nah- men	Aus- gaben
		Besold- ungen, allge- meine Verwal- tung Fr.	Ver- zinsung von Pas- siven Fr.	Erstellung und Unterhalt von		Polizei- Bestatt- ungs- und Lösch- wesen Fr.		
				Gebäuden u. Liegen- schaften Fr.	Strassen Fr.			
<b>Bezirk Zürich.</b>								
Zürich . . . . .	2309864	395400	1168972	33260	187250	67577	299217	—
Aussersihl . . . . .	321259	43868	88325	1826	*111283	74466	—	89803
Enge . . . . .	313379	30901	37776	16307	94525	25320	—	44711
Flantern . . . . .	74233	7950	18320	939	35921	7700	—	640
Hirslanden . . . . .	42270	6264	11691	—	14447	7191	2412	—
Hottingen . . . . .	157330	16650	40289	3816	66962	16987	28332	—
Neumünster . . . . .	13724	300	1015	30	2257	9727	9348	—
Oberstrass . . . . .	52101	5300	6387	10	22079	11341	—	9997
Riesbach . . . . .	550850	25667	124461	134768	192158	34011	2051	—
Unterstrass . . . . .	72467	9549	12385	590	13940	11756	714	—
Wiedikon . . . . .	124196	11207	15775	1260	60459	9333	—	42099
Wipkingen . . . . .	17388	4614	1090	472	3467	4663	2290	—
Wollishofen . . . . .	70865	4260	2768	32990	16986	2037	—	35689
Zürich und Ausgemeinden .	4119926	561930	1529254	226268	821734	282109	344364	222939
Aesch . . . . .	1262	745	—	7	165	84	189	—
Albisrieden . . . . .	6049	1352	546	23	1744	1076	1384	—
Altstetten . . . . .	27471	2240	350	507	14072	1669	—	11463
Birmensdorf . . . . .	11584	1624	890	30	7787	779	—	1679
Dietikon . . . . .	8289	2150	972	121	561	1131	2676	—
Engstringen, Ober-	1842	678	402	2	143	194	766	—
„ Unter-	1433	478	17	—	400	57	257	—
Geroldswil . . . . .	452	286	46	51	—	15	—	20
Höngg. Ober-	10310	2641	200	174	2503	1551	8146	—
Oerlikon . . . . .	22008	2585	459	—	16375	1961	—	9848
Oetwil . . . . .	595	335	—	1	105	59	224	—
Schlieren . . . . .	6553	1755	91	127	2757	870	—	863
Schwamendingen . . . . .	12917	1171	—	—	8456	1160	—	6994
Seebach . . . . .	6738	1400	—	174	1303	1697	—	289
Utikon . . . . .	1152	934	—	—	—	—	285	—
Urdorf, Nieder-	572	235	5	5	106	111	32	—
„ Ober-	5423	1008	247	—	3442	311	—	1345
Weiningen . . . . .	2530	1081	55	187	603	445	1395	—
Wytikon . . . . .	6734	694	260	4	4664	387	170	—
Zollikon . . . . .	20543	3268	3623	1238	6249	2073	11694	—
<b>Summe . . . . .</b>	<b>4274383</b>	<b>588590</b>	<b>1537417</b>	<b>228919</b>	<b>893169</b>	<b>297739</b>	<b>371582</b>	<b>255440</b>

\* incl. Wasserversorgung.

## Einnahmen und Ausgaben

Politische Gemeinden	Steuerfaktoren, wo solche für erhobene Steuern herbeigezogen wurden			Steuerquote ‰	Korrent-Einnahmen			
	Steuerkapital in Tausendern Fr.	Steuerpflichtige			Total Fr.	Davon		
		Haushaltungen	Männer			Steuern (incl. Nachzahlungen) Fr.	Zinse von Kapitalien Fr.	Ertrag der Liegenschaften Fr.
<b>Bezirk Affoltern.</b>								
34. Aeugst. . . . .	508	106	140	1	1623	961	60	—
35. Affoltern . . . . .	2178	479	582	2	12297	6479	102	3421
36. Bonstetten . . . . .	627	153	193	2,50	3416	2545	542	—
37. Hausen . . . . .	3055	332	397	1,50	9715	5907	614	525
38. Hedingen . . . . .	1227	175	222	1	2945	1624	325	225
39. Kappel . . . . .	787	110	162	1,50	2066	1589	—	—
40. Knonau . . . . .	969	115	151	1,50	3446	2452	219	1
41. Maschwanden . . . . .	1043	110	134	1	2957	1286	89	1073
42. Mettmenstetten . . . . .	2514	276	370	1,50	6251	4780	49	517
43. Obfelden . . . . .	2022	262	307	2	6776	5183	40	562
44. Ottenbach . . . . .	1098	234	290	2	5450	3403	137	127
45. Riffersweil . . . . .	1365	114	146	1	2204	1625	168	53
46. Stallikon . . . . .	508	119	167	1	5452	3178	34	—
46a. Stallik.-Wetsw.-Friedhofgut	(671)	(179)	(247)	0,15	228	163	28	—
47. Wettswil . . . . .	192	60	80	2	2996	649	324	1507
Summe . . . . .	18093	2645	3341		67822	41824	2731	8011
<b>Bezirk Horgen.</b>								
48. Adlisweil . . . . .	2809	648	664	2	12581	8294	292	—
49. Hirzel . . . . .	1455	232	318	2	8210	5861	1361	—
50. Horgen . . . . .	12062	1171	1352	1,70	91943	73722	386	9210
51. Hütten . . . . .	1001	105	151	0,50	2634	628	1417	—
52. Kilchberg . . . . .	7448	260	315	2,25	25038	18091	2948	288
53. Langnau . . . . .	1815	373	477	2	6797	5207	231	10
54. Oberrieden . . . . .	2880	241	311	3,75	18976	14429	632	47
55. Richtersweil . . . . .	10853	922	964	1,30	26216	17051	404	3366
56. Rüschlikon . . . . .	2668	273	328	2,50	11751	7900	647	1136
57. Schönenberg . . . . .	1329	222	316	2,50	6873	5241	372	500
58. Thalweil . . . . .	10617	829	1047	2,90	51574	42209	386	2851
59. Wädensweil . . . . .	18948	1220	1547	1,80	52717	41027	2454	2483
Summe . . . . .	73885	6496	7790		315310	239660	11530	19891
<b>Bezirk Meilen.</b>								
60. Erlenbach . . . . .	3289	222	269	1,80	9920	7064	1738	35
61. Herliberg . . . . .	3237	220	275	3,50	14759	13412	281	—

## der politischen Gemeinden 1890.

Politische Gemeinden	Korrent-Ausgaben					Ueberschuss der		
	Total	Davon				Ein- nah- men	Aus- gaben	
		Besoldungen, allgemeine Verwaltung	Verzinsung von Passiven	Erstellung und Unterhalt von				Polizei- Bestattungs- und Löschwesen
Fr.	Fr.	Fr.	Gebäuden u. Liegen- schaften	Strassen	Fr.	Fr.	Fr.	
<b>Bezirk Affoltern.</b>								
Aeugst . . . . .	1353	444	247	—	227	—	270	—
Affoltern . . . . .	9550	1793	400	901	1907	2828	2747	—
Bonstetten . . . . .	3026	602	304	94	1441	137	390	—
Hausen . . . . .	9172	1316	—	1203	3016	1731	543	—
Hedingen . . . . .	2230	702	—	22	784	406	715	—
Kappel . . . . .	2191	505	—	—	786	79	—	125
Knonau . . . . .	3598	715	—	611	1441	226	—	152
Maschwanden . . . . .	2823	678	21	220	819	857	134	—
Mettmenstetten . . . . .	5548	1203	—	284	1549	811	703	—
Obfelden . . . . .	9485	1110	—	299	5880	847	—	2709
Ottenschwil . . . . .	5665	931	—	1	559	314	—	215
Rifferswil . . . . .	3962	545	—	130	1243	1239	—	1758
Stallikon . . . . .	6222	1068	—	—	4740	216	—	770
Stallik.-Wettsw.-Friedhfg.	226	186	—	—	—	—	2	—
Wettswil . . . . .	2816	483	184	601	336	515	180	—
Summe . . . . .	67867	12281	1156	4366	24728	10206	5684	5729
<b>Bezirk Horgen.</b>								
Adliswil . . . . .	46477	1638	—	20	3604	2111	—	33896
Hirzel . . . . .	6068	1732	—	—	2855	826	2142	—
Horgen . . . . .	52412	6134	3285	9994	15476	7039	39531	—
Hütten . . . . .	2903	601	—	308	1121	630	—	269
Kilchberg . . . . .	93814	2560	2973	63946	10862	1626	—	68776
Langnau . . . . .	7416	1740	140	—	3257	1129	—	619
Oberrieden . . . . .	9264	1423	12	40	4481	1303	9712	—
Richterswil . . . . .	24723	3842	—	146	12058	4324	1493	—
Rüschlikon . . . . .	9520	1535	423	420	5296	1147	2231	—
Schönenberg . . . . .	4039	1046	220	26	1619	341	2834	—
Thalwil . . . . .	33742	6370	1141	1573	7910	10629	17832	—
Wädenswil . . . . .	49325	5000	1000	4178	14527	11799	3392	—
Summe . . . . .	339703	33621	9194	80651	83066	42904	79167	103560
<b>Bezirk Meilen.</b>								
Erlenbach . . . . .	6336	1604	267	123	2289	1034	3584	—
Herrliberg . . . . .	11855	2158	28	14	4847	1017	2904	—

## Einnahmen und Ausgaben

Politische Gemeinden	Steuerfaktoren, wo solche für erhobene Steuern herangezogen wurden			Steuerquote 0/00	Korrent-Einnahmen			
	Steuerkapital in Tausendern Fr.	Steuerpflichtige			Total Fr.	Davon		
		Haushaltungen	Männer			Steuern (incl. Nachzahlungen) Fr.	Zinse von Kapitalien Fr.	Ertrag der Liegenschaften Fr.
62. Hombrechtikon . . .	5614	525	647	3,50	27604	23594	1086	314
63. Küsnacht . . . . .	8346	584	780	2,60	28741	24722	602	192
64. Männedorf . . . . .	7569	618	684	2,70	36133	25262	1417	362
65. Meilen . . . . .	6421	611	816	3,70	51574	30877	2701	3018
66. Oetwil . . . . .	1587	247	269	1,50	4803	3246	755	—
67. Stäfa . . . . .	9397	807	901	3	46393	36575	1780	462
68. Uetikon . . . . .	2155	247	279	2	6137	5364	110	383
69. Zumikon . . . . .	647	151	170	2,40	3215	2257	203	105
<b>Summe</b>	<b>48262</b>	<b>4232</b>	<b>5090</b>		<b>229279</b>	<b>172373</b>	<b>10673</b>	<b>4871</b>
<b>Bezirk Hinweil.</b>								
70. Bäretswil . . . . .	2193	607	725	2,50	13057	8908	859	—
71. Bubikon . . . . .	1922	332	394	2,50	7944	6810	228	117
72. Dürnten . . . . .	7427	560	662	1,50	16561	13103	656	50
73. Fischenthal . . . . .	1514	458	613	4	23240	18667	549	—
73.a. " Eisenbahngut	—	—	—	—	3422	1122	—	—
74. Gossau . . . . .	2874	599	713	2,50	15031	14673	—	5
75. Grüningen . . . . .	1672	331	380	2	9110	4768	—	—
76. Hinweil . . . . .	2718	568	721	3	15860	13638	76	—
76a. " Eisenbahngut	—	—	—	1	4547	4547	—	—
77. Rüti . . . . .	6998	748	903	2	21204	18548	218	—
78. Seegräben . . . . .	1209	174	278	2	3837	3322	42	—
79. Wald . . . . .	6011	1404	1597	3	33341	27482	325	332
79a. " Eisenbahngut	—	—	—	3	42646	27105	1556	—
80. Wetzikon . . . . .	6049	1171	1319	3	31152	26599	—	60
<b>Summe</b>	<b>40587</b>	<b>6952</b>	<b>8305</b>		<b>240952</b>	<b>189292</b>	<b>4509</b>	<b>564</b>
<b>Bezirk Uster.</b>								
81. Dübendorf . . . . .	2329	488	600	5	19863	17836	13	384
82. Egg . . . . .	2221	497	594	3,50	12784	11593	75	—
83. Fällanden . . . . .	1178	170	187	4,50	9624	6626	—	2486
84. Greifensee . . . . .	656	64	78	2,50	2925	1996	446	59
85. Maur . . . . .	1558	339	440	4	10122	9349	—	—
86. Mönchaltorf . . . . .	822	200	251	1,50	2985	2150	—	350
87. Schwerzenbach . . . . .	438	43	55	4	2770	2148	374	84
88. Uster . . . . .	12317	1426	1781	2,50	141490	40938	840	834
89. Volketswil . . . . .	2245	345	440	1,50	5913	4545	—	4
90. Wangen . . . . .	1312	141	197	2	3715	3335	—	8
<b>Summe</b>	<b>25076</b>	<b>3713</b>	<b>4623</b>		<b>212191</b>	<b>100516</b>	<b>1748</b>	<b>4209</b>

## der politischen Gemeinden 1890.

Politische Gemeinden	Korrent-Ausgaben						Ueberschuss der	
	Total	Davon					Ein- nah- men	Aus- gaben
		Besoldungen, allgemeine Verwaltung	Verzinsung von Pas- siven	Erstellung und Unterhalt von		Polizei- Bestätt- ungs- und Lösch- wesen		
				Gebäuden u. Liegen- schaften	Strassen			
Fr.	Fr.	Fr.	Fr.	Fr.	Fr.	Fr.	Fr.	
Hombrechtikon . . .	21292	3532	599	901	10496	3274	6312	—
Küsnacht . . . . .	21929	4169	860	35	9226	3002	6812	—
Männedorf . . . . .	24399	4794	1486	1283	10567	2485	11734	—
Meilen . . . . .	40622	6007	3961	2422	14792	2430	10952	—
Oetwil . . . . .	3688	1097	—	—	1465	848	1115	—
Stäfa . . . . .	38199	7215	1300	825	7144	8298	8194	—
Uetikon . . . . .	6654	1925	74	—	2624	745	—	517
Zumikon . . . . .	3730	718	—	—	1643	526	—	515
Summe . . . . .	178704	33219	8575	5603	65093	23659	51607	1032
<b>Bezirk Hinwil.</b>								
Bäretswil . . . . .	9690	2260	356	70	4925	1171	3367	—
Bubikon . . . . .	8168	1946	10	445	3732	1290	—	224
Dürnten . . . . .	17373	2840	—	229	4386	3723	—	812
Fischenthal . . . . .	18679	1899	—	20	4833	1084	4561	—
„ Eisenbahngut	3829	20	3740	—	—	—	—	407
Gossau . . . . .	9814	2708	64	2	5003	803	5217	—
Grüningen . . . . .	7433	1373	69	—	2307	930	1677	—
Hinwil . . . . .	15374	2645	518	110	6075	3385	486	—
„ Eisenbahngut	2380	—	2240	—	—	—	2167	—
Rüti . . . . .	44254	3508	17	29738	5166	3118	—	23050
Seegräben . . . . .	2978	1016	169	—	906	699	859	—
Wald . . . . .	29289	5836	164	647	13410	3385	4052	—
„ Eisenbahngut	12208	135	11971	—	—	—	30438	—
Wetzikon . . . . .	23163	3841	2821	69	8896	3173	7989	—
Summe . . . . .	204632	30027	22139	31330	59639	22761	60813	24493
<b>Bezirk Uster.</b>								
Dübendorf . . . . .	20669	3539	2347	130	9219	360	—	806
Egg . . . . .	10440	1055	1720	45	5703	781	2344	—
Fällanden . . . . .	16459	1046	488	211	13186	467	—	6835
Greifensee . . . . .	5060	231	72	2429	297	279	—	2135
Maur . . . . .	8025	1313	490	—	4774	872	2097	—
Mönchaltorf . . . . .	2994	846	—	7	1232	689	—	9
Schwerzenbach . . . . .	1817	412	88	—	464	256	953	—
Uster . . . . .	50256	11725	6819	481	11193	6339	91234	—
Volketswil . . . . .	4875	1469	80	—	2065	529	1038	—
Wangen . . . . .	2040	1008	—	—	681	78	1675	—
Summe . . . . .	122635	22644	12104	3303	48814	10650	99341	9785

## Einnahmen und Ausgaben

Politische Gemeinden	Steuerfaktoren, wo solche für erhobene Steuern herbeigezogen wurden			Steuerquote 0/00	Korrent-Einnahmen			
	Steuerkapital in Tausendern Fr.	Steuerpflichtige			Total Fr.	Davon		
		Haushaltungen	Männer			Steuern (incl. Nachzahlungen) Fr.	Zinse von Kapitalien Fr.	Ertrag der Liegenschaften Fr.
<b>Bezirk Pfäffikon.</b>								
91. Bauma . . . . .	3421	636	746	7,50	45721	37340	2765	—
92. Fehraltorf . . . . .	2832	216	245	1	7118	3364	547	1880
92a. „ Eisenbahngut	—	—	—	2	7138	7068	—	—
93. Hittnau . . . . .	1432	331	396	3	7437	6441	15	46
94. Illnau . . . . .	3900	545	715	2	14553	10440	—	—
95. Kyburg . . . . .	1062	79	88	2	2771	2458	—	—
96. Lindau . . . . .	2491	203	272	1,50	5341	4448	—	—
97. Pfäffikon . . . . .	4450	606	698	1	17693	5971	22	304
97a. „ Eisenbahngut	—	—	—	1,50	9903	8819	338	—
98. Russikon . . . . .	1509	280	338	2,50	6777	5903	3	—
99. Sternenbergl . . . . .	228	165	202	7	5321	4168	266	—
100. Weisslingen . . . . .	1147	276	324	5	10410	8736	—	33
101. Wildberg . . . . .	618	147	189	4	5246	3914	—	—
102. Wyla . . . . .	824	201	235	6	10226	7563	—	518
Summe . . . . .	23914	3685	4448		155655	116633	3956	2781
<b>Bezirk Winterthur.</b>								
103. Altikon . . . . .	—	—	—	—	17105	—	476	13612
104. Bertschikon . . . . .	902	143	171	2,50	3438	3039	—	—
105. Brütten . . . . .	—	—	—	—	7147	—	583	6088
106. Dägerlen . . . . .	886	92	132	4	5020	4441	—	114
107. Dättlikon . . . . .	235	77	101	3,50	2373	1445	75	699
108. Dynhard . . . . .	874	125	175	8	10035	9454	163	72
109. Elgg . . . . .	3460	256	289	1	17716	4015	3858	268
110. Ellikon a. d. Thur	—	—	—	—	8725	—	10	6109
111. Elsau . . . . .	703	145	192	3	4170	3121	216	17
112. Hagenbuch . . . . .	—	—	—	—	375	—	—	20
113. Hettlingen . . . . .	794	90	125	2	16559	2018	393	3072
114. Hofstetten . . . . .	567	84	121	2,20	1971	1697	3	—
115. Neftenbach . . . . .	4341	307	430	1,50	12370	7619	3063	5
116. Oberwinterthur . . . . .	3447	544	672	5	25338	23640	30	27
117. Pfungen . . . . .	1193	153	187	2,50	12155	3831	129	5683
118. Rickenbach . . . . .	—	—	—	—	7186	—	1044	4876
119. Schlatt . . . . .	932	106	135	2	2726	2346	—	—
120. Schottikon . . . . .	162	40	51	2,50	741	633	—	—
121. Seen . . . . .	3404	572	726	3,50	20766	17016	2607	—
122. Seuzach . . . . .	1350	174	238	2	5130	3524	501	187

## der politischen Gemeinden 1890.

Politische Gemeinden	Korrent-Ausgaben						Ueberschuss der	
	Total	Davon					Ein- nah- men	Aus- gaben
		Besoldungen, allgemeine Verwaltung	Verzinsung von Pas- siven	Erstellung und Unterhalt von		Polizei- Bestattungs- und Löschwesen		
				Gebäuden u. Liegen- schaften	Strassen			
Fr.	Fr.	Fr.	Fr.	Fr.	Fr.	Fr.	Fr.	
<b>Bezirk Pfäffikon.</b>								
Bauma . . . . .	35309	2050	13600	—	17686	1241	10412	—
Fehraltorf . . . . .	6633	1528	472	176	1492	1510	485	—
„ Eisenbahngut	1932	—	1932	—	—	—	5206	—
Hittnau . . . . .	6831	864	240	20	2330	569	606	—
Illnau . . . . .	15038	2673	—	—	10820	360	—	485
Kyburg . . . . .	2063	586	50	42	1130	215	708	—
Lindau . . . . .	6363	933	37	—	1962	365	—	1022
Pfäffikon . . . . .	20806	1853	203	38	7588	1302	—	3113
„ Eisenbahngut	2066	40	1894	—	—	—	7837	—
Russikon . . . . .	5528	1421	313	—	2545	153	1249	—
Sternenberg . . . . .	2263	1162	—	—	730	142	3058	—
Weisslingen . . . . .	7506	1090	1003	—	3766	52	2904	—
Wildberg . . . . .	3181	802	32	—	2123	24	2065	—
Wyla . . . . .	6601	728	3387	10	2272	181	3625	—
Summe . . . . .	122120	15730	23163	286	54444	6114	38155	4620
<b>Bezirk Winterthur.</b>								
Altikon . . . . .	19231	1988	1430	2602	10441	366	—	2126
Bertschikon . . . . .	3168	959	—	—	1443	354	270	—
Brütten . . . . .	7176	839	600	1994	1376	605	—	29
Dägerlen . . . . .	9954	537	63	93	8662	59	—	4934
Dättlikon . . . . .	2537	407	200	173	434	453	—	164
Dynhard . . . . .	5632	566	4353	2	311	304	4403	—
Elgg . . . . .	19164	2330	116	8448	4204	21	—	1448
Ellikon a/d. Th.	7150	1044	1069	1382	1427	85	1575	—
Elsau . . . . .	2344	743	116	—	807	342	1826	—
Hagenbuch . . . . .	978	688	18	—	115	21	—	603
Hettlingen . . . . .	28918	699	1017	547	546	679	—	12359
Hofstetten . . . . .	1657	833	—	26	683	78	314	—
Nefenbach . . . . .	12960	1812	30	—	2876	679	—	590
Oberwinterthur . . . . .	17545	4295	5400	—	4252	1345	7793	—
Pfungen . . . . .	10709	927	2645	848	2547	666	1446	—
Rickenbach . . . . .	14230	1066	800	8027	879	490	—	7044
Schlatt . . . . .	3129	646	—	—	979	1160	—	403
Schottikon . . . . .	666	233	110	—	161	62	75	—
Seen . . . . .	16789	2292	7760	—	4303	927	3977	—
Seuzach . . . . .	4308	1249	104	1	1299	239	822	—

Politische Gemeinden	Steuerfaktoren, wo solche für erhobene Steuern herbeigezogen wurden			Steuerquote 0/00	Korrent-Einnahmen			
	Steuerkapital in Tausendern Fr.	Steuerpflichtige			Total Fr.	Davon		
		Haushaltungen	Männer			Steuern (incl. Nachzahlungen) Fr.	Zinse von Kapitalien Fr.	Ertrag der Liegenschaften Fr.
123. Töss . . . . .	3940	740	981	3,50	26093	20074	2757	727
124. Turbenthal . . . .	2221	426	523	6	26149	17483	1944	—
125. Veltheim . . . . .	1695	495	602	2,75	23026	7674	3200	10002
126. Wiesendangen . . .	1651	198	213	2	4557	4124	9	23
127. Winterthur . . . .	74751	3222	4375	7	1448100	583656	193900	283106
128. Wülflingen . . . .	2254	587	701	1,50	21205	5236	1670	12280
128a. „ Wasserbaurechnung . . .	—	—	—	1	4139	3491	—	—
129. Zell . . . . .	1868	349	444	6	19305	15966	1575	—
Summe	111630	8925	11584		1753620	745543	218206	346987
<b>Bezirk Andelfingen.</b>								
130. Adlikon . . . . .	635	102	144	3,50	3328	3080	8	—
131. Andelfingen, Gross-	—	—	—	—	17205	—	689	15398
132. „ Klein-	1516	209	274	0,80	2122	1599	17	40
132a. „ Friedhoffond	—	—	—	—	4	—	—	—
133. Benken . . . . .	—	—	—	—	10924	—	144	9692
134. Berg . . . . .	847	109	147	0,70	1158	772	127	—
135. Buch . . . . .	—	—	—	—	5041	—	—	4715
136. Dachsen . . . . .	1144	119	140	4,50	8639	6311	277	1438
137. Dorf . . . . .	—	—	—	—	5418	—	821	3887
138. Feuerthalen . . . .	—	—	—	—	2394	—	29	—
139. Flaach . . . . .	—	—	—	—	9411	—	1123	7537
139a. Flaach-Volken, Friedhofgut . . . . .	—	—	—	—	1217	—	—	—
140. Flurlingen . . . . .	—	—	—	—	8286	—	293	7667
141. Henggart . . . . .	904	67	90	1,50	3186	1627	249	455
142. Humlikon . . . . .	261	60	72	2	4797	785	535	3132
143. Laufen-Uhwiesen	—	—	—	—	19045	—	798	16349
143a. „ „ Friedhofvereingung mit Dachsen-Flurlingen . . . . .	—	—	—	—	501	—	—	—
144. Marthalen . . . . .	—	—	—	—	1352	—	—	—
145. Ossingen . . . . .	—	—	—	—	15943	—	404	14759
146. Rheinau . . . . .	662	119	165	1	13041	946	1171	9845
147. Stammheim, Ober-	1438	169	200	1	19907	1807	739	15482

## der politischen Gemeinden 1890.

Politische Gemeinden	Korrent-Ausgaben						Ueberschuss der	
	Total	Davon				Polizei- Bestattungs- und Lösch- wesen	Ein- nah- men	Aus- gaben
		Besoldungen, allgemeine Ver- waltung	Ver- zinsung von Pas- siven	Erstellung und Unterhalt von				
				Gebäuden u. Liegen- schaften	Strassen			
Fr.	Fr.	Fr.	Fr.	Fr.	Fr.	Fr.	Fr.	
Töss . . . . .	23959	4514	—	701	4693	3601	2134	—
Turbenthal . . . . .	20318	2199	8977	—	7757	88	5831	—
Veltheim . . . . .	21386	3980	5264	1683	1957	1799	1640	—
Wiesendangen . . . . .	4323	942	—	—	1159	1441	234	—
Winterthur . . . . .	1448100	369187	616995	111437	35411	70798	—	—
Wülflingen . . . . .	26469	4002	2234	4218	8011	2909	—	5264
„ Wasser- baurechnung . . . . .	320	—	320	—	—	—	3819	—
Zell . . . . .	16980	1714	7702	—	3805	1327	2325	—
Summe . . . . .	1750100	410691	667323	142182	110538	90898	38484	34964
<b>Bezirk Andelfingen.</b>								
Adlikon . . . . .	811	564	121	—	27	26	2517	—
Andelfingen, Gross- Klein- „ Friedhoffond	16241 2840 476	1883 1438 186	1608 — 26	3686 101 264	2122 454 —	1276 168 —	964 — —	— 718 472
Benken . . . . .	22842	962	690	2889	2404	1537	—	11918
Berg . . . . .	1091	460	—	—	18	437	67	—
Buch . . . . .	5613	739	239	905	1858	367	—	572
Dachsen . . . . .	4867	913	278	495	1757	584	3772	—
Dorf . . . . .	5578	790	1153	332	913	173	—	160
Feuerthalen . . . . .	2103	1292	—	—	—	562	291	—
Flaach . . . . .	11928	1955	200	3719	2189	1516	—	2517
Flaach-Volken, Friedhofgut . . . . .	1156	33	—	1123	—	—	61	—
Flurlingen . . . . .	7875	1016	184	2049	2209	1055	411	—
Henggart . . . . .	4021	437	—	1897	201	422	—	835
Humlikon . . . . .	4538	804	454	1108	313	132	259	—
Laufen-Uhwiesen . . . . .	18288	1376	663	231	5180	810	757	—
„ Friedhofvereini- gung mit Dachsen-Flurlingen	404	10	—	—	—	—	97	—
Marthalen . . . . .	1352	1302	—	—	—	6	—	—
Ossingen . . . . .	14254	1493	1466	1784	2134	1085	1689	—
Rheinau . . . . .	8306	1098	717	1119	1073	2233	4735	—
Stammheim, Ober-	15984	2345	3975	3214	2906	701	3923	—

## Einnahmen und Ausgaben

Politische Gemeinden	Steuerfaktoren, wo solche für erhobene Steuern herbeigezogen wurden			Steuerquote o/oo	Korrent-Einnahmen			
	Steuerkapital in Tausendern Fr.	Steuerpflichtige			Total Fr.	Davon		
		Haushaltungen	Männer			Steuern (incl. Nachzahlungen) Fr.	Zinse von Kapitalen Fr.	Ertrag der Liegenschaften Fr.
148. Stammheim, Unter- 148a. „ Friedhofgut	1456 —	142 —	188 —	1,50 —	24372 458	2679 —	993 26	20073 —
149. Thalheim . . .	461	94	127	3	2446	2044	22	15
150. Trüllikon . . .	—	—	—	—	1447	—	—	—
151. Truttikon . . .	—	—	—	—	11673	—	61	8950
152. Volken . . .	172	55	67	2	1008	634	55	200
153. Waltalingen . .	719	118	152	2	2843	1977	—	—
Summe .	10215	1363	1766		197166	24261	8581	139634
<b>Bezirk Bülach.</b>								
154. Bachenbülach . .	—	—	—	—	24409	—	1441	18026
155. Bassersdorf . . .	1402	198	237	2,50	9796	4616	773	3775
156. Bülach . . . . .	—	—	—	—	43895	—	2958	37630
157. Dietlikon . . . .	—	—	—	—	5359	—	349	4715
158. Eglisau . . . . .	2711	254	308	2	23456	6608	1322	14854
159. Embrach, Ober- 160. „ Unter-	534 —	107 —	161 —	4 —	3722 31267	3247 —	37 737	8 29339
161. Freienstein . . . .	1998	229	320	1	3298	2604	8	—
162. Glattfelden . . . .	1656	342	401	1	3197	2399	—	15
163. Hochfelden . . . .	—	—	—	—	4537	—	1184	3281
164. Höri . . . . .	—	—	—	—	5312	—	361	4351
165. Hüntwangen . . . .	—	—	—	—	11299	—	1793	7832
166. Kloten . . . . .	3012	275	327	2	11131	7282	18	—
166a. „ Eisenbahngut	—	—	—	2	7583	7583	—	—
167. Lufingen . . . . .	—	—	—	—	7745	—	73	7325
168. Nürensdorf . . . .	1183	184	240	3	5353	4813	—	—
169. Opfikon . . . . .	703	120	148	5,50	7764	5576	—	11
170. Rafz . . . . .	—	—	—	—	42433	—	3264	32466
171. Rieden . . . . .	—	—	—	—	6420	—	151	3967
172. Rorbas . . . . .	—	—	—	—	5945	—	582	4352
172a. „ -Freienstein, Fried- hofgut . . . . .	(3783)	(505)	(663)	0,30	1486	1486	—	—
173. Wallisellen . . . .	1772	161	185	2	6380	4252	995	121
174. Wasterkingen . . .	216	89	92	3	6981	1190	447	4935
175. Winkel . . . . .	—	—	—	—	1301	—	—	—
176. Wyl . . . . .	—	—	—	—	11667	—	468	8467
Summe .	15187	1959	2419		291736	51656	16961	185470

## der politischen Gemeinden 1890.

Politische Gemeinden	Korrent-Ausgaben						Ueberschuss der	
	Total	Davon				Polizei- Bestat- tungs- und Lösch- wesen	Ein- nah- men	Aus- gaben
		Besold- ungen, allge- meine Ver- waltung	Ver- zinsung von Pas- siven	Erstellung und Unterhalt von				
Fr.	Fr.	Fr.	Gebäuden u. Liegen- schaften	Strassen	Fr.	Fr.	Fr.	Fr.
Stammheim, Unter-	14825	2018	5325	2111	2716	983	9547	—
„ Friedhofgut	463	26	—	112	—	160	—	5
Thalheim . . . .	2019	488	1154	—	100	155	427	—
Trüllikon . . . .	1211	945	—	—	20	168	236	—
Truttikon . . . .	6018	971	1138	918	537	1915	5655	—
Volken . . . . .	1183	525	9	100	37	455	—	175
Waltalingen . . .	1362	690	—	—	422	25	1481	—
Summe . . . . .	177649	26759	19400	28157	29590	16951	36889	17372
<b>Bezirk Bülach.</b>								
Bachenbülach . .	11307	2350	1627	1235	727	301	13102	—
Bassersdorf . . .	10709	1382	274	1674	619	817	—	913
Bülach . . . . .	54494	5630	2594	26533	2539	3625	—	10599
Dietlikon . . . .	5092	1119	—	643	2257	199	267	—
Eglisau . . . . .	13709	1748	2535	1073	2362	906	9747	—
Embrach, Ober-	3376	805	336	—	1978	—	346	—
„ Unter-	18714	4283	3857	4223	2651	780	12553	—
Freienstein . . .	1922	1182	77	—	338	70	1376	—
Glattfelden . . .	2389	1515	—	—	—	176	808	—
Hochfelden . . .	5586	775	192	851	1090	964	—	1049
Höri . . . . .	6318	1308	483	966	654	571	—	1006
Hüntwangen . . .	9687	1824	1790	1763	828	309	1612	—
Kloten . . . . .	10718	1642	84	—	5633	2416	413	—
„ Eisenbahngut	5274	80	5085	—	—	—	2309	—
Lufingen . . . . .	4378	854	—	996	300	226	3367	—
Nürensdorf . . .	7736	934	104	—	6169	126	—	2383
Opfikon . . . . .	6206	728	353	—	2092	558	1558	—
Rafz . . . . .	44245	3664	6754	4734	3561	1075	—	1812
Rieden . . . . .	4060	973	—	974	1495	85	2360	—
Rorbas . . . . .	7136	1749	—	1234	1356	463	—	1191
„ -Freienstein, Fried- hofgut	536	20	6	90	—	—	950	—
Wallisellen . . .	5621	1210	14	476	2048	993	759	—
Wasterkingen . .	4459	838	817	1206	302	56	2522	—
Winkel . . . . .	1301	773	10	—	160	153	—	—
Wyl . . . . .	10183	950	—	2884	3275	1085	1484	—
Summe . . . . .	255156	38336	26992	51555	42434	15954	55533	18953

## Einnahmen und Ausgaben

Politische Gemeinden	Steuerfaktoren, wo solche für erhobene Steuern herangezogen wurden			Steuerquote ‰	Korrent-Einnahmen			
	Steuerkapital in Tausendern Fr.	Steuerpflichtige			Total Fr.	Davon		
		Haushaltungen	Männer			Steuern (incl. Nachzahlungen) Fr.	Zinse von Kapitalien Fr.	Ertrag der Liegenschaften Fr.
<b>Bezirk Dielsdorf.</b>								
177. Affoltern . . . .	500	171	229	4,60	4543	3968	120	—
178. Bachs . . . . .	—	—	—	—	9383	—	488	8514
179. Boppelsen . . . .	—	—	—	—	4826	—	248	4260
180. Buchs . . . . .	558	105	139	1	16968	832	31	15204
181. Dällikon . . . . .	—	—	—	—	9513	—	215	8237
182. Dänikon . . . . .	—	—	—	—	3154	—	51	2007
183. Dielsdorf . . . . .	—	—	—	—	11772	—	549	6995
184. Hüttikon . . . . .	206	22	26	2,30	685	584	12	—
185. Neerach . . . . .	—	—	—	—	1512	—	32	—
186. Niederglatt . . . .	—	—	—	—	3139	—	221	2463
187. Niederhasli . . . .	1288	172	227	2	3923	3374	68	32
188. Niederweningen . . .	—	—	—	—	14128	—	618	12547
189. Oberglatt . . . . .	1035	130	173	2	4182	2676	—	45
190. Oberweningen . . . .	—	—	—	—	10005	—	141	9013
191. Otelfingen . . . . .	1658	88	136	1,50	15067	2823	34	11631
192. Raat . . . . .	157	43	55	1,50	528	381	—	—
193. Regensberg . . . . .	598	59	69	2,50	10252	1814	1126	7080
194. Regensdorf . . . . .	2158	191	252	2	4780	5203	—	—
195. Rümlang . . . . .	1465	164	226	0,50	19674	928	—	18092
196. Schleinikon . . . . .	—	—	—	—	13148	—	623	12094
197. Schöfflisdorf . . . .	—	—	—	—	10977	—	133	10513
198. Stadel . . . . .	853	105	154	0,50	7667	557	429	5329
199. Steinmaur . . . . .	1160	151	227	3	4958	4614	—	—
200. Weiach . . . . .	—	—	—	—	12510	—	925	10630
201. Windlach . . . . .	—	—	—	—	2686	—	18	1835
<b>Summe</b> . . . . .	<b>11636</b>	<b>1401</b>	<b>1913</b>		<b>199980</b>	<b>27754</b>	<b>6082</b>	<b>146521</b>

## der politischen Gemeinden 1890.

Politische Gemeinden	Korrent-Ausgaben						Ueberschuss der	
	Total	Davon					Ein- nah- men	Aus- gaben
		Besol- dungen, all- gemeine Ver- waltung	Ver- zinsung von Pas- siven	Erstellung und Unterhalt von		Polizei- Bestat- tungs- und Lösch- wesen		
				Gebäuden u. Liegen- schaften	Strassen			
Fr.	Fr.	Fr.	Fr.	Fr.	Fr.	Fr.	Fr.	
<b>Bezirk Dielsdorf.</b>								
Affoltern . . . .	3719	827	34	—	1778	744	824	—
Bachs . . . . .	7905	1427	2996	981	1355	194	1478	—
Boppelsen . . . .	3091	566	1114	297	442	168	1735	—
Buchs . . . . .	14581	748	9299	146	2508	309	2387	—
Dällikon . . . . .	7242	576	2962	1204	161	187	2271	—
Dänikon . . . . .	2883	481	852	59	459	608	271	—
Dielsdorf . . . .	11971	1281	2950	934	2537	329	—	199
Hüttikon . . . . .	493	168	25	16	183	81	192	—
Neerach . . . . .	1456	644	45	—	596	114	56	—
Niederglatt . . . .	3567	884	881	268	572	199	—	428
Niederhasli . . . .	3172	761	737	—	1538	28	751	—
Niederweningen . .	11749	1410	3488	999	2472	740	2379	—
Oberglatt . . . . .	3272	978	576	—	1460	175	910	—
Oberweningen . . .	5452	832	1197	583	705	303	4553	—
Otelfingen . . . . .	12501	1300	7364	805	1300	756	2566	—
Raat . . . . .	474	203	—	—	77	12	54	—
Regensberg . . . .	10406	996	5281	1708	770	283	—	154
Regensdorf . . . .	5133	1752	887	—	714	—	—	353
Rümlang . . . . .	10801	1754	2074	372	4224	573	8873	—
Schleinikon . . . .	7485	811	2209	748	909	184	5663	—
Schöfflisdorf . . .	6082	911	1909	917	721	232	4895	—
Stadel . . . . .	4844	738	1174	753	285	491	2823	—
Steinmaur . . . . .	4337	788	548	—	2022	305	621	—
Weiach . . . . .	8350	1210	1842	531	2762	222	4160	—
Windlach . . . . .	2485	382	1271	80	78	191	201	—
<b>Summe . . . . .</b>	<b>153451</b>	<b>22428</b>	<b>51715</b>	<b>11401</b>	<b>30628</b>	<b>7428</b>	<b>47663</b>	<b>1134</b>

## II. Aktiven, Passiven und Stammtgut

Ordnungsnummer	Politische Gemeinden	Aktiven					Pas-siven	Ueber-schuss der Aktiven, Passiven (-)
		Realisierbare			Nicht-realisir-bare Aktiven	Total aller Aktiven		
		Total (realisir-bare)	Davon					
			Fr.	Zins-tragende Kapitalien	Liegen-schaften	Fr.		
	<b>Bez. Zürich.</b>							
1	Zürich . . .	27826114	11138200	7638354	962968	28789082	30506089	-1717007
2	Aussersihl . .	1856456	903363	275479	47641	1904097	2962316	-1058219
3	Enge . . .	418332	60286	134685	412929	831261	967907	-136646
4	Fluntern . . .	213561	193977	17843	36000	249561	431920	-182359
5	Hirslanden . .	22609	13774	7000	80497	103106	203581	-100475
6	Hottingen . .	379512	293290	74214	232506	612018	946070	-334052
7	Neumünster . .	24571	3417	17300	159806	184377	22000	162377
8	Oberstrass . .	55775	51745	—	51600	107375	147370	-39995
9	Riesbach . . .	1719791	1544541	157850	657653	2377444	3254035	-876591
10	Unterstrass . .	88053	65689	—	59678	147731	323800	-176069
11	Wiedikon . . .	283873	146310	135830	23007	306880	420475	-113595
12	Wipkingen . .	49922	12666	33200	13240	63162	26333	36829
13	Wollishofen . .	191968	68115	122004	21100	213068	102995	110073
	Zürich u. Ausgemd.	33130537	14495373	8613759	2758625	35889162	40314891	-4425729
14	Aesch . . .	22520	19421	2900	—	22520	—	22520
15	Albisrieden . .	55008	36263	15500	10840	65848	12166	53682
16	Altstetten . .	87305	39143	41350	7780	95085	38937	56148
17	Birmensdorf . .	33084	29670	—	4183	37267	24000	13267
18	Dietikon . . .	62697	55274	1693	24659	87356	53000	34356
19	Engstringen, Ober-	2432	1127	583	5618	8050	10227	-2177
20	„ Unter-	8166	7432	300	2889	11055	430	10625
21	Geroldswil . .	1421	1200	—	3292	4713	1150	3563
22	Höngg . . .	74121	63800	680	8511	82632	5000	77632
23	Oerlikon . . .	3700	—	3500	14860	18560	14000	4560
24	Oetwil . . .	7207	5967	800	1340	8547	—	8547
25	Schlieren . . .	99506	20949	75350	5004	104510	2000	102510
26	Schwamendg. .	8163	7250	900	13600	21763	6191	15572
27	Seebach . . .	33744	27887	2600	8449	42193	—	42193
28	Uetikon . . .	1073	717	—	1075	2148	—	2148
29	Urdorf, Nieder-	1057	971	—	1370	2427	128	2299
30	„ Ober-	15423	14807	—	13900	29323	7234	22089
31	Weiningen . . .	29064	16584	11088	2817	31881	1450	30431
32	Wytikon . . .	9200	7237	1645	4390	13590	4750	8840
33	Zollikon . . .	60125	7987	44300	11000	71125	88000	-16875
	<b>Summe</b>	<b>33745553</b>	<b>14859059</b>	<b>8816898</b>	<b>2904202</b>	<b>36649755</b>	<b>40583554</b>	<b>-393799</b>

## der politischen Gemeinden 1890.

Ordnungsnummer	Stammgut			Deckung des Stammgutes		Passiven im Berichtsjahre			
	Ein- nahmen	Ausgaben resp. Abrechnungen	Bestand Ende Berichts- jahres	§ 7, Schlusssatz und § 8 der Verordnung		neu ge- macht	getilgt	Ver- mehr- ung	Ver- minder- ung
				Ueber- schuss	Defizit				
1	3050	—	2493166	—	5173141	—	1972435	—	1972435
2	3320	88	71046	—	1176906	380823	12633	368190	—
3	270	—	52217	—	601792	26000	56745	—	30745
4	80	—	33243	—	251602	19442	14206	5236	—
5	—	—	21471	—	202443	6214	2359	3855	—
6	200	—	71538	—	638096	1870	26250	—	24380
7	—	—	—	—	—	—	10000	—	10000
8	50	—	70422	—	162017	370	21500	—	21130
9	1000	750	35922	—	1570166	26389	39181	—	12792
10	240	47800	47393	—	283140	32600	8000	24600	—
11	3595	3370	216315	—	352917	15475	—	15475	—
12	—	—	49782	—	26193	—	300	—	300
13	—	—	59581	29392	—	33795	117	33678	—
14	11805	52008	3222096	29392	10438413	542978	2163726	451034	2071782
15	—	—	22320	200	—	—	—	—	—
16	80	—	56058	—	13216	—	2050	—	2050
17	160	—	70394	—	22026	15817	3016	12801	—
18	—	—	43511	—	34427	—	3800	—	3800
19	—	—	66144	—	56447	—	—	—	—
20	—	—	2485	—	10280	—	—	—	—
21	—	—	7419	317	—	—	215	—	215
22	30	—	2784	—	2513	—	—	—	—
23	—	—	67397	1724	—	—	—	—	—
24	—	—	5546	—	15846	2600	—	2600	—
25	—	—	7275	—	68	—	—	—	—
26	—	—	95349	2157	—	—	700	—	700
27	20	—	9146	—	7174	6191	—	6191	—
28	40	—	36537	—	2793	—	—	—	—
29	22	—	1880	—	807	—	—	—	—
30	—	—	1725	—	796	—	3	—	3
31	—	4600	35630	—	27441	1500	—	1500	—
32	—	—	29695	—	2081	—	583	—	583
33	—	—	8779	—	4329	4000	4000	—	—
33	—	—	41019	—	68894	—	4500	—	4500
	12157	56608	3833189	33790	10707551	573086	2182593	474126	2083633

## Aktiven, Passiven und Stammgut

Ordnungsnummer	Politische Gemeinden	Aktiven					Pas-siven	Ueber-schuss der Aktiven, Passiven (—)
		Realisierbare			Nicht-realisir-bare Aktiven	Total aller Aktiven		
		Total (realisir-bare)	Davon					
			Fr.	Zins-tragende Kapitalien	Liegen-schaften	Fr.		
	<b>Bez. Affoltern.</b>							
34	Aeugst . . .	2700	2344	—	75	2775	6167	-3392
35	Affoltern . . .	42252	3811	36020	5687	47939	10000	37939
36	Bonstetten . . .	14366	13598	—	16916	31282	7600	23682
37	Hausen . . .	17888	15793	—	28670	46558	—	46558
38	Hedingen . . .	12017	8467	700	19825	31842	—	31842
39	Kappel . . .	427	—	—	242	669	—	669
40	Knonau . . .	6087	5594	250	3280	9367	—	9367
41	Maschwanden	17817	2217	14800	4105	21922	515	21407
42	Mettmenstetten . . .	2712	270	190	15057	17769	—	17769
43	Obfelden . . .	8170	250	6450	29784	37954	—	37954
44	Ottenbach . . .	3495	3390	—	3330	6825	—	6825
45	Riffersweil . . .	3806	3806	—	4132	7938	750	7188
46	Stallikon . . .	1405	1042	—	1051	2456	—	2456
46a	Stallikon-Wettsweil-Friedhofgut	700	700	—	600	1300	—	1300
47	Wettsweil . . .	22954	9767	11485	3298	26252	4600	21652
	Summe	156796	71049	69895	136052	292848	29632	263216
	<b>Bezirk Horgen.</b>							
48	Adlisweil . . .	12857	7583	250	10107	22964	30000	-7036
49	Hirzel . . .	38707	35626	—	16816	55523	—	55523
50	Horgen . . .	144145	9658	133300	229567	373712	48080	325632
51	Hütten . . .	55480	36080	19000	—	55480	—	55480
52	Kilchberg . . .	214309	127898	76211	9500	223809	177382	46427
53	Langnau . . .	8101	5946	250	6210	14311	3500	10811
54	Oberrieden . . .	19139	16210	1400	7627	26766	16509	10257
55	Richtersweil . . .	30199	9085	18900	36507	66706	—	66706
56	Rüschlikon . . .	57299	16577	39745	12032	69331	35000	34331
57	Schönenberg . . .	10998	9311	200	12210	23208	2000	21208
58	Thalweil . . .	94108	—	57350	47800	141908	28517	113391
59	Wädensweil . . .	121120	34500	81050	161500	282620	37000	245620
	Summe	806462	308474	427656	549876	1356338	377988	978350
	<b>Bezirk Meilen.</b>							
60	Erlenbach . . .	48634	41650	4800	23091	71725	3766	67959
61	Herrliberg . . .	12040	7183	3800	7782	19822	3418	16404

## der politischen Gemeinden 1890.

Ordnungsnummer	Stammgut			Deckung des Stammgutes		Passiven im Berichtsjahre			
	Einnahmen	Ausgaben, resp. Abschreibungen	Bestand zu Ende des Berichtsjahres	§ 7, Schlusssatz und § 8 der Verordnung		neuge-macht	getilgt	Ver-mehrung	Ver-minderung
				Ueber-schuss	Defizit				
Fr.	Fr.	Fr.	Fr.	Fr.	Fr.	Fr.	Fr.	Fr.	Fr.
34	20	—	191	—	3658	—	—	—	—
35	—	130	28587	3665	—	—	—	—	—
36	—	—	16811	—	10045	—	—	—	—
37	—	—	15990	1898	—	—	—	—	—
38	—	—	8426	3591	—	—	—	—	—
39	—	—	—	—	—	—	—	—	—
40	—	3292	6031	56	—	—	—	—	—
41	2255	—	20602	—	3300	—	—	—	—
42	—	—	1000	1712	—	—	88	—	88
43	40	—	9053	—	883	—	—	—	—
44	—	—	4464	—	969	—	—	—	—
45	—	—	3737	—	681	750	—	750	—
46	60	—	1035	370	—	—	—	—	—
46a	—	—	1300	—	600	—	—	—	—
47	375	75	17522	832	—	—	—	—	—
	2750	3497	134749	12124	20136	750	88	750	88
48	—	—	7815	—	24958	30000	—	30000	—
49	—	—	32425	6282	—	—	—	—	—
50	80	—	39674	56391	—	12332	45477	—	33145
51	—	4650	57123	—	1643	—	—	—	—
52	70	—	39659	—	2732	176000	6963	169037	—
53	—	—	2088	2513	—	—	—	—	—
54	—	—	17182	—	14552	441	7800	—	7359
55	—	—	23951	6248	—	—	648	—	648
56	—	—	28318	—	6019	—	1500	—	1500
57	—	—	10575	—	1577	—	3500	—	3500
58	150	10000	29505	36086	—	—	—	—	—
59	40	—	77271	6849	—	12000	2000	10000	—
	340	14650	365586	114369	51481	230773	67888	209037	46152
60	—	—	45551	—	683	—	1400	—	1400
61	—	—	11828	—	3206	218	2500	—	2282

## Aktiven, Passiven und Stammgut

Ordnungsnummer	Politische Gemeinden	Aktiven					Pas- siven	Ueber- schuss der Aktiven, Passiven (—)
		Realisierbare			Nicht- realisier- bare Aktiven	Total aller Aktiven		
		Total (realisier- bare)	Davon					
			Fr.	Zins- tragende Kapitalien	Liegen- schaften	Fr.		
62	Hombrechtikon . .	46620	33992	—	83399	130019	9976	120043
63	Küsnacht . . . .	34569	29584	4700	25050	59619	16000	43619
64	Männedorf . . . .	37913	35478	—	53400	91313	30000	61313
65	Meilen . . . . .	71815	68464	—	104300	176115	90102	86013
66	Oetwil . . . . .	20713	20520	—	7260	27973	—	27973
67	Stäfa . . . . .	49248	44461	4300	57174	106422	30336	76086
68	Uetikon . . . . .	8479	2499	—	4145	12624	1860	10764
69	Zumikon . . . . .	4976	4976	—	4202	9178	137	9041
	Summe	335007	288807	17600	369803	704810	185595	519215
	<b>Bez. Hinweil.</b>							
70	Bäretswil . . . .	23629	21500	—	16300	39929	7000	32929
71	Bubikon . . . . .	9163	7500	900	20750	29913	—	29913
72	Dürnten . . . . .	32914	26500	3300	25714	58628	—	58628
73	Fiscenthal . . . .	18790	13660	130	5853	24643	—	24643
73a	„ Eisenbahngut	23023	22975	—	—	23023	95000	-71977
74	Gossau . . . . .	6810	—	700	14030	20840	35	20805
75	Grüningen . . . .	319	—	—	2558	2877	2200	677
76	Hinweil . . . . .	5814	1890	—	35200	41014	15442	25572
76a	„ Eisenbahngut	374	—	—	—	374	54500	-54126
77	Rüti . . . . .	7116	5428	—	46829	53945	49723	4222
78	Seegräben . . . .	2263	1950	—	11849	14112	4000	10112
79	Wald . . . . .	22257	11500	9100	29575	51832	4100	47732
79a	„ Eisenbahngut	12438	12400	—	—	12438	294340	-281902
80	Wetzikon . . . . .	200	—	—	44274	44474	66600	-22126
	Summe	165110	125303	14130	252932	418042	592940	-174898
	<b>Bezirk Uster.</b>							
81	Dübendorf . . . .	8781	—	1000	16110	24891	57050	-32159
82	Egg . . . . .	3926	1861	—	12600	16526	41645	-25119
83	Fällanden . . . .	28376	—	25435	7145	35521	14500	21021
84	Greifensee . . . .	11636	11410	—	18785	30421	4300	26121
85	Maur . . . . .	4776	4567	—	6275	11051	12250	-1199
86	Mönchaltorf . . . .	2764	—	1400	11637	14401	—	14401
87	Schwerzenbach . . .	10638	9700	450	4653	15291	1400	13891
88	Uster . . . . .	22083	21534	—	22639	44722	144018	-99296
89	Volketswil . . . .	199	—	—	4512	4711	500	4211
90	Wangen . . . . .	1072	—	260	2471	3543	—	3543
	Summe	94251	49072	28545	106827	201078	275663	-74585

## der politischen Gemeinden 1890.

Ordnungsnummer	Stammgut			Deckung des Stammgutes		Passiven im Berichtsjahre			
	Ein- nahmen	Ausgaben resp. Abschrei- bungen	Bestand zu Ende des Berichts- jahres	§ 7, Schlussatz und § 8 der Verordnung		neu ge- macht	getilgt	Ver- mehr- ung	Ver- minder- ung
				Ueber- schuss	Defizit				
62	—	—	26515	10129	—	14964	4988	9976	—
63	60	—	27606	—	9037	—	4880	—	4880
64	60	—	33124	—	25211	3500	14500	—	11000
65	—	—	62116	—	80403	9002	21903	—	12901
66	—	—	17554	3159	—	—	—	—	—
67	90	—	43933	—	25021	1336	5828	—	4492
68	—	—	4049	2570	—	—	—	—	—
69	—	—	4910	—	71	137	—	137	—
	210	—	277186	15858	143632	29157	55999	10113	36955
70	—	—	21880	—	5251	—	1650	—	1650
71	30	—	8696	467	—	—	—	—	—
72	15250	—	22268	10646	—	—	—	—	—
73	—	—	13790	5000	—	—	—	—	—
73a	—	—	—	—	—	—	—	—	—
74	—	—	—	—	—	2000	2565	—	565
75	—	—	—	—	—	3200	2000	1200	—
76	—	—	2010	—	11638	—	—	—	—
76a	—	—	—	—	—	—	2000	—	2000
77	180	—	9604	—	52201	50223	2500	47723	—
78	—	—	1703	—	3440	—	500	—	500
79	30	—	15867	2290	—	—	—	—	—
79a	—	—	—	—	—	—	17740	—	17740
80	20	—	733	—	67133	1600	10000	—	8400
	15510	—	96551	18403	139663	57023	38955	48923	30855
81	—	—	1080	—	49349	2195	695	1500	—
82	—	—	11425	—	49144	2000	4000	—	2000
83	10	—	26842	—	12966	6500	—	6500	—
84	50	—	11284	—	3948	2500	—	2500	—
85	20	—	224	—	7698	—	—	—	—
86	—	—	3600	—	836	—	—	—	—
87	—	—	10674	—	1436	—	678	—	678
88	30	—	2157	—	124092	—	86585	—	86585
89	—	—	3016	—	3317	500	1400	—	900
90	—	—	—	—	—	—	864	—	864
	110	—	70302	—	252786	13695	94222	10500	91027

## Aktiven, Passiven und Stammgut

Ordnungsnummer	Politische Gemeinden	Aktiven					Pas-siven	Ueber-schuss der Aktiven, Passiven (-)
		Realisierbare			Nicht-realisir-bare Aktiven	Total aller Aktiven		
		Total (realisir-bare)	Davon					
			Fr.	Zins-tragende Kapitalien	Liegen-schaften	Fr.		
	<b>Bez. Pfäffikon.</b>							
91	Bauma . . .	54920	44900	200	13513	68433	326000	-257567
92	Fehraltorf . .	50632	14281	33000	2800	53432	26556	26376
92a	„ Eisenbahngut	2056	—	—	—	2056	44300	-42244
93	Hittnau . . .	8534	400	7100	1439	9973	6231	3742
94	Illnau . . .	780	—	—	—	780	—	780
95	Kyburg . . .	—	—	—	578	578	832	-254
96	Lindau . . .	453	—	—	7547	8000	2105	5895
97	Pfäffikon . . .	1989	200	1200	3670	5659	7423	-1764
97a	„ Eisenbahngut	15249	14003	—	—	15249	47019	-31770
98	Russikon . . .	1226	100	—	1513	2739	6500	-3761
99	Sternenberg . .	9425	6875	—	1100	10525	3000	7525
100	Weisslingen . .	903	—	—	1550	2453	22470	-20017
101	Wildberg . . .	2217	—	—	2367	4584	420	4164
102	Wyla . . .	16375	15750	—	352	16727	80000	-63273
	<b>Summe</b>	<b>164759</b>	<b>96509</b>	<b>41500</b>	<b>36429</b>	<b>201188</b>	<b>572856</b>	<b>6371668</b>
	<b>Bezirk Winterthur.</b>							
103	Altikon . . .	215918	10452	197908	8061	223979	40681	183298
104	Bertschikon . .	906	—	—	1664	2570	—	2570
105	Brütten . . .	224290	15098	203160	15676	239966	12000	227966
106	Dägerlen . . .	4358	1000	1610	3460	7818	8550	-732
107	Dättlikon . . .	16535	1835	13200	4000	20535	5000	15535
108	Dynhard . . .	6682	3346	2000	3170	9852	109180	-99328
109	Elgg . . .	108654	94095	13800	1641	110295	5800	104495
110	Ellikon a. d. Thur	59519	2137	52705	8160	67679	25845	41834
111	Elsau . . .	7273	5449	900	1350	8623	1300	7323
112	Hagenbuch . .	209	—	—	1759	1968	450	1518
113	Hettlingen . .	86222	19687	62300	2300	88522	35880	52642
114	Hofstetten . .	989	80	40	292	1281	—	1281
115	Nefthenbach . .	77385	76825	20	3256	80641	1477	79164
116	Oberwinterthur .	4470	100	400	11615	16085	116725	-100640
117	Pfungen . . .	83402	2888	73300	5937	89339	46000	43339
118	Rickenbach . .	96220	25160	70500	24505	120725	25011	95714
119	Schlatt . . .	132	—	—	1253	1385	100	1285
120	Schottikon . .	346	—	—	602	948	2750	-1802
121	Seen . . .	66353	64800	—	3340	69693	190300	-120607
122	Seuzach . . .	13924	11912	1000	570	14494	4860	9634

## der politischen Gemeinden 1890.

Ordnungsnummer	Stammgut			Deckung des Stammgutes		Passiven im Berichtsjahre			
	Einnahmen	Ausgaben resp. Abschreibungen	Bestand zu Ende des Berichtsjahres	§ 7, Schlusssatz und § 8 der Verordnung		neuge-macht	getilgt	Ver-mehrung	Ver-minderung
				Ueber-schuss	Defizit				
91	—	—	—	—	—	—	11000	—	11000
92	30	—	31587	—	7511	21906	8000	13906	—
92 <sup>a</sup>	—	—	—	—	—	—	4000	—	4000
93	—	—	1560	743	—	—	—	—	—
94	—	—	—	—	—	—	—	—	—
95	—	—	110	—	942	—	704	—	704
96	30	—	638	—	2290	1105	—	1105	—
97	—	—	90	—	5524	6523	—	6523	—
97 <sup>a</sup>	—	—	—	—	—	—	131	—	131
98	20	—	100	—	5374	—	1000	—	1000
99	60	—	14082	—	7657	—	—	—	—
100	—	—	—	—	—	300	2000	—	1700
101	—	—	—	—	—	320	600	—	280
102	—	—	—	—	—	—	3000	—	3000
	140	—	48167	743	29298	30154	30435	21534	21815
103	—	—	185373	—	10136	8531	8000	531	—
104	—	—	—	—	—	—	—	—	—
105	—	—	202692	9598	—	—	—	—	—
106	—	—	—	—	—	7000	60	6940	—
107	—	—	11786	—	251	—	—	—	—
108	—	3170	13379	—	115877	—	4122	—	4122
109	110	—	103388	—	534	3000	—	3000	—
110	—	—	48081	—	14407	7500	8130	—	630
111	20	—	6423	—	450	—	1127	—	1127
112	—	—	100	—	341	—	—	—	—
113	250	5500	68790	—	18448	29000	500	28500	—
114	—	—	10	979	—	—	—	—	—
115	—	—	77100	—	1192	1477	—	1477	—
116	20	—	3978	—	116233	—	9600	—	9600
117	—	—	74085	—	36683	—	3000	—	3000
118	—	—	93011	—	21802	5011	—	5011	—
119	—	—	—	—	—	100	—	100	—
120	—	—	—	—	—	—	—	—	—
121	20	—	620	—	124567	—	3500	—	3500
122	20	—	12190	—	3126	15531	10671	4860	—

## Aktiven, Passiven und Stammgut

Ordnungsnummer	Politische Gemeinden	Aktiven					Pas-siven	Ueber-schuss der Aktiven, Passiven (-)
		Realisierbare			Nicht realisierbare Aktiven	Total aller Aktiven		
		Total (realisierbare)	Davon					
			Fr.	Zins-tragende Kapitalien	Liegen-schaften	Fr.		
123	Töss. . . . .	100685	80594	19660	11550	112235	340	111895
124	Turbenthal . .	51745	46500	—	2087	53832	221000	-167168
125	Veltheim . . .	239791	82195	145902	17300	257091	134048	123043
126	Wiesendangen .	1825	262	700	2095	3920	—	3920
127	Winterthur . .	11346516	4117464	6804898	2311000	13657516	15108237	-1450721
128	Wülflingen . .	242327	41117	167923	7103	249430	54437	194993
128a	„ Wasserbaurechnung	—	—	—	—	—	15720	-95720
129	Zell . . . . .	84546	77900	630	4135	88681	187217	-18536
	Summe	13141222	4780896	7832556	2457881	15599103	16352908	-753805
	<b>Bezirk Andelfingen.</b>							
130	Adlikon. . . .	386	100	—	412	798	1600	-802
131	Andelfingen, Gross-	259887	15294	231010	7599	267486	24800	242686
132	„ Klein-	1157	279	800	964	2121	235	1886
132a	„ Friedhoffond	—	—	—	21276	21276	1100	20176
133	Benken. . . . .	219390	15089	200050	42705	262095	14500	247595
134	Berg. . . . .	3395	3206	—	864	4259	187	4072
135	Buch . . . . .	70264	—	66500	7161	77425	5974	71451
136	Dachsen . . . .	45122	7517	33630	3066	48188	5500	42688
137	Dorf . . . . .	54458	19119	32873	1870	56328	4866	51462
138	Feuerthalen . .	1722	650	—	10887	12609	—	12609
139	Flaach . . . . .	112746	22042	81000	25613	138359	10267	128092
139a	Flaach-Volken, Friedhofgut	75	—	—	644	719	—	719
140	Flurlingen . . .	111176	9409	99500	4210	115386	5232	110154
141	Henggart . . . .	12122	5637	5605	1932	14054	3616	10438
142	Humlikon . . . .	55104	13239	40000	4716	59820	5633	54187
143	Laufen-Uhwiesen .	196915	21915	150700	26980	223895	17580	206315
143a	Laufen-Uhwiesen, Friedhofvereini-gung mit Dachsen-Flurlingen	97	—	—	—	97	500	-403
144	Marthalen . . . .	258	—	—	250	508	—	508
145	Ossingen . . . .	145563	9485	129980	22240	167803	28100	139703
146	Rheinau . . . . .	168641	27176	124021	57737	226378	16842	209536
147	Stammheim, Ober-	254864	16785	227523	39260	294124	97200	196924

## der politischen Gemeinden 1890.

Ordnungsnummer	Stammgut			Deckung des Stammgutes		Passiven im Berichtsjahre			
	Einnahmen	Ausgaben resp. Abschreibungen	Bestand zu Ende des Berichtsjahres	§ 7, Schlusssatz und § 8 der Verordnung		neu gemacht	getilgt	Vermehrung	Verminderung
				Ueberschuss	Defizit				
123	—	—	68675	31670	—	340	—	340	—
124	—	—	526	—	169781	—	4500	—	4500
125	260	—	136856	—	31113	—	2969	—	2969
126	—	—	262	1563	—	—	—	—	—
127	236	—	3451512	—	7213233	36744	42151	—	5407
128	260	—	194602	—	6712	1087	—	1087	—
128a	—	—	—	—	—	—	4564	—	4564
129	—	—	1997	—	104668	6738	6550	188	—
	1196	8670	4755436	43810	7989554	122059	109444	52034	39419
130	10	—	92	—	1306	—	2177	—	2177
131	—	—	218661	16426	—	—	2000	—	2000
132	—	—	900	22	—	235	—	235	—
132a	—	—	—	—	—	700	250	450	—
133	—	—	178351	26539	—	—	2000	—	2000
134	—	—	3019	189	—	—	—	—	—
135	—	—	68818	—	4528	—	—	—	—
136	—	—	38200	1422	—	1000	1500	—	500
137	—	—	49380	212	—	—	—	—	—
138	—	—	660	1062	—	—	—	—	—
139	—	—	111078	—	8599	—	—	—	—
139a	—	—	—	—	—	—	—	—	—
140	—	—	100506	5438	—	—	—	—	—
141	—	—	9200	—	694	—	—	—	—
142	—	—	51548	—	2077	1800	1000	800	—
143	—	—	169982	9353	—	2500	1500	1000	—
143a	—	—	22	—	425	500	—	500	—
144	—	—	90	168	—	—	—	—	—
145	7224	2000	165511	—	48048	—	8000	—	8000
146	120	—	150096	1703	—	900	5900	—	5000
147	—	—	213683	—	56019	—	5000	—	5000

## Aktiven, Passiven und Stammgut

Ordnungsnummer	Politische Gemeinden	Aktiven					Pas- siven	Ueber- schuss der Aktiven, Passiven (—)
		Realisierbare			Nicht- realisier- bare Aktiven	Total aller Aktiven		
		Total (realisier- bare)	Davon					
			Fr.	Zins- tragende Kapi- talien	Liegen- schaften	Fr.		
148	Stammheim, Unter-	191812	23862	151683	29931	221743	124000	97743
148a	„ Friedhofgut	706	646	—	3029	3735	—	3735
149	Thalheim . . .	1665	—	200	500	2165	29857	-27692
150	Trüllikon . . .	556	203	—	1624	2180	—	2180
151	Truttikon . . .	104436	—	102000	45400	149836	20700	129136
152	Volken . . .	7648	1410	5910	3207	10855	232	10623
153	Waltalingen . .	1481	—	—	112	1593	—	1593
	Summe	2021646	213063	1682985	364189	2385835	418521	1967314
	<b>Bezirk Bülach.</b>							
154	Bachenbülach	136998	29982	85106	4127	141125	39600	101525
155	Bassersdorf . .	77728	19059	54455	5769	83497	6000	77497
156	Bülach . . .	695458	60831	620018	53268	748726	67000	681726
157	Dietlikon . . .	127465	12001	110890	12900	140365	—	140365
158	Eglisau . . .	121693	32580	70590	25373	147066	61500	85566
159	Embrach, Ober-	1550	332	32	452	2002	5200	-3198
160	„ Unter-	437873	22380	403505	7095	444968	90000	354968
161	Freienstein . .	2439	500	—	200	2639	1900	739
162	Glatfelden . .	2429	—	250	6687	9116	—	9116
163	Hochfelden . .	117609	23137	86790	27660	145269	3100	142169
164	Höri . . .	60822	7579	48414	11988	72810	9633	63177
165	Hüntwangen	158445	69885	76531	18982	177427	70669	106758
166	Kloten . . .	1842	468	150	1765	3607	8000	-4393
166a	„ Eisenbahngut	5586	—	—	—	5586	128500	122914
167	Lufingen . . .	42126	3500	35325	2207	44333	—	44333
168	Nürensdorf . .	313	—	—	100	413	3862	-3449
169	Opfikon . . .	2621	—	150	67	2688	8000	-5312
170	Rafz . . .	466896	67786	375207	63198	530094	150583	379511
171	Rieden . . .	59168	4317	49000	5141	64309	—	64309
172	Rorbas . . .	110086	12674	94760	4800	114886	—	114886
172a	„ Friedhofgut	955	—	—	2020	2975	—	2975
173	Wallisellen . .	31090	23480	6000	5817	36907	—	36907
174	Wasterkingen	56556	10845	39395	18050	74606	20180	54426
175	Winkel . . .	—	—	—	257	257	—	257
176	Wyl . . .	88736	7031	67100	10264	99000	60	98940
	Summe	2806484	408367	2223668	288187	3094671	673787	2420884

## der politischen Gemeinden 1890.

Ordnungsnummer	Stammgut			Deckung des Stammgutes		Passiven im Berichtsjahre			
	Ein- nahmen	Ausgaben resp. Abschrei- bungen	Bestand zu Ende des Berichts- jahres	§ 7, Schlussatz und § 8 der Verordnung		neu ge- macht	getilgt	Ver- mehr- ung	Ver- minder- ung
				Ueber- schuss	Defizit				
148	—	—	149395	—	81583	—	—	—	—
148a	—	—	—	—	—	—	—	—	—
149	—	—	1015	—	29207	—	—	—	—
150	7	—	203	353	—	—	—	—	—
151	1595	2400	63150	20586	—	500	4900	—	4400
152	—	—	5464	1952	—	—	—	—	—
153	—	—	—	—	—	—	—	—	—
	8956	4400	1749024	85425	232486	8135	34227	2985	29077
154	—	2072	98878	—	1480	—	1080	—	1080
155	3741	—	83295	—	11567	—	1000	—	1000
156	2313	—	600152	28306	—	17000	13998	3002	—
157	4652	—	122071	5395	—	—	—	—	—
158	—	20221	79892	—	19698	—	5000	—	5000
159	—	—	—	—	—	—	1088	—	1088
160	—	—	340772	7100	—	—	3000	—	3000
161	—	—	114	425	—	—	200	—	200
162	—	—	160	2269	—	—	—	—	—
163	—	—	104040	10469	—	—	651	—	651
164	—	—	55607	—	4418	—	1900	—	1900
165	16	—	85615	2161	—	60000	—	60000	—
166	—	1172	2546	—	8704	6000	4500	1500	—
166a	—	—	—	—	—	—	1200	—	1200
167	—	1163	46554	—	4428	—	—	—	—
168	—	—	—	—	—	2301	—	2301	—
169	—	—	—	—	—	2400	2550	—	150
170	—	37206	275856	40456	—	3300	24300	—	21000
171	—	2126	54297	4871	—	—	—	—	—
172	—	4800	111835	—	1749	—	—	—	—
172a	50	—	50	905	—	260	305	—	45
173	100	5241	32400	—	1310	—	—	—	—
174	—	17992	43461	—	7085	—	300	—	300
175	—	—	—	—	—	—	—	—	—
176	21	1046	71460	17216	—	60	—	60	—
	10893	93039	2209055	119573	60439	91321	61072	66863	36614

## Aktiven, Passiven und Stammgut

Ordnungsnummer	Politische Gemeinden	Aktiven					Pas-siven	Ueber-schuss der Aktiven, Passiven (—)
		Realisierbare			Nicht-realisir-bare Aktiven	Total aller Aktiven		
		Total (reallisir-bare)	Davon					
			Fr.	Zins-tragende Kapitalien	Liegen-schaften	Fr.		
	<b>Bez. Dielsdorf.</b>							
177	Affoltern . .	4431	4246	—	2270	6701	990	5711
178	Bachs . . .	158752	15675	132000	2812	161564	77200	84364
179	Boppelsen . .	72470	9168	60540	2266	74736	27248	47488
180	Buchs . . .	315603	453	304950	1840	317443	235350	82093
181	Dällikon . .	142065	4509	123300	4400	146465	76300	70165
182	Dänikon . .	49302	450	44000	4457	53759	19900	33859
183	Dielsdorf . .	171143	32765	131400	9312	180455	73930	106525
184	Hüttikon . .	760	300	125	4170	4930	500	4430
185	Neerach . .	968	787	—	956	1924	900	1024
186	Niederglatt .	48709	5119	37680	4985	53694	25300	28394
187	Niederhasli .	4297	1700	—	—	4297	17300	-13003
188	Niederweningen	304928	73935	211350	2456	307384	92220	215164
189	Oberglatt . .	2498	—	—	4992	7490	14400	-6910
190	Oberweningen	122765	27725	90200	1316	124081	28750	95331
191	Otelfingen . .	253927	1090	234150	6905	260832	199230	61602
192	Raat . . . .	57	—	—	42	99	4	95
193	Regensberg .	157850	16608	125653	7182	165032	130660	34372
194	Regensdorf .	1253	189	—	395	1648	21500	-19852
195	Rümlang . .	139234	—	127000	22150	161384	36420	124964
196	Schleinikon .	180240	43856	131000	4085	184325	55485	128840
197	Schöfflisdorf	105086	2070	96800	1432	106518	41600	64918
198	Stadel . . .	71265	8081	56100	42400	113665	23500	90165
199	Steinmaur . .	4327	—	—	2013	6340	12093	-5753
200	Weiach . . .	227765	20355	197550	9880	237645	43520	194125
201	Windlach . .	24493	428	22000	2672	27165	19412	7753
	<b>Summe</b>	<b>2564188</b>	<b>269509</b>	<b>2125798</b>	<b>145388</b>	<b>2709576</b>	<b>1273712</b>	<b>1435864</b>

## der politischen Gemeinden 1890.

Ordnungsnummer	Stammgut			Deckung des Stammgutes		Passiven im Berichtsjahre			
	Ein- nahmen	Ausgaben resp. Abschrei- bungen	Bestand zu Ende des Berichts- jahres	§ 7, Schlusssatz und § 8 der Verordnung		neu ge- macht	getilgt	Ver- mehr- ung	Ver- minder- ung
				Ueber- schuss	Defizit				
177	40	—	7968	—	4527	990	657	333	—
178	—	—	71725	9827	—	—	—	—	—
179	40	—	48455	—	3233	—	500	—	500
180	—	500	129140	—	48887	—	4000	—	4000
181	3800	—	91150	—	25385	—	2100	—	2100
182	—	—	28890	512	—	—	—	—	—
183	—	—	90997	6216	—	5000	4527	473	—
184	—	—	635	—	375	—	100	—	100
185	—	—	785	—	717	—	100	—	100
186	—	—	30973	—	7564	—	—	—	—
187	—	—	1720	—	14723	—	1000	—	1000
188	—	—	182312	30396	—	—	—	—	—
189	—	—	—	—	—	—	—	—	—
190	—	1400	86500	7515	—	—	5400	—	5400
191	450	—	131621	—	76924	5033	2300	2733	—
192	—	—	—	—	—	—	235	—	235
193	—	—	50099	—	22909	—	4883	—	4883
194	7	—	188	—	20435	—	700	—	700
195	—	—	86162	16652	—	—	6133	—	6133
196	—	—	120700	4055	—	—	2400	—	2400
197	—	—	81650	—	18164	—	7200	—	7200
198	6380	—	39180	8585	—	—	5150	—	5150
199	—	—	410	—	8176	1123	3300	—	2177
200	—	34	163201	21044	—	—	4000	—	4000
201	—	—	17550	—	12469	—	358	—	358
	10717	1934	1462011	104802	264488	12146	55043	3539	46436

## Zusammenzug

## Einnahmen und Ausgaben

Zahl der Güter	Bezirke	Steuerfaktoren, wo solche für erhobene Steuern herbeigezogen wurden			Korrent-Einnahmen			
		Steuerkapital in Tausendern Fr.	Steuerpflichtige		Total Fr.	Davon		
			Hauhaltungen	Männer		Steuern (incl. Nachzahlungen) Fr.	Zinse von Kapitalien Fr.	Ertrag der Liegenschaften Fr.
33	Zürich . . . . .	497217	23699	31594	4390525	2160665	565178	181571
15	Affoltern . . . . .	18093	2645	3341	67822	41824	2731	8011
12	Horgen . . . . .	73885	6496	7790	315310	239660	11530	19891
10	Meilen . . . . .	48262	4232	5090	229279	172373	10673	4871
14	Hinweil . . . . .	40587	6952	8305	240952	189292	4509	564
10	Uster . . . . .	25076	3713	4623	212191	100516	1748	4209
14	Pfäffikon . . . . .	23914	3685	4448	155655	116633	3956	2781
28	Winterthur . . . . .	111630	8925	11584	1753620	745543	218206	346987
28	Andelfingen . . . . .	10215	1363	1766	197166	24261	8581	139634
25	Bülach . . . . .	15187	1959	2419	291736	51656	16961	185470
25	Dielsdorf . . . . .	11636	1401	1913	199980	27754	6082	146521
214	Summe . . . . .	875702	65070	82873	8054236	3870177	850155	1040510
213	1889 . . . . .	853408	65886	82356	8433292	3845042	895372	1005948

## Aktiven, Passiven und Stammgut

Bezirke	Aktiven					Total aller Aktiven Fr.	Passiven Fr.	Ueberschuss der Aktiven, Passiven (—) Fr.
	Total (realisierbare) Fr.	Realisierbare		Nicht realisierbare Aktiven Fr.	Total aller Aktiven Fr.			
		Davon						
		Zinstrag. Kapitalien Fr.	Liegenschaften Fr.					
Zürich . . . . .	33745553	14859059	8816898	2904202	36649755	40583554	-393799	
Affoltern . . . . .	156796	71049	69895	136052	292848	29632	263216	
Horgen . . . . .	806462	308474	427656	549876	1356338	377988	978350	
Meilen . . . . .	335007	288807	17600	369803	704810	185595	519215	
Hinweil . . . . .	165110	125303	14130	252932	418042	592940	-174898	
Uster . . . . .	94251	49072	28545	106827	201078	275663	-74585	
Pfäffikon . . . . .	164759	96509	41500	36429	201188	572856	-371668	
Winterthur . . . . .	13141222	4780896	7832556	2457881	15599103	16352908	-753805	
Andelfingen . . . . .	2021646	213063	1682985	364189	2385835	418521	1967314	
Bülach . . . . .	2806484	408367	2223668	288187	3094671	673787	2420884	
Dielsdorf . . . . .	2564188	269509	2125798	145388	2709576	1273712	1435864	
Summe . . . . .	56001478	21470108	23281231	7611766	63613244	61337156	2276088	
1889 . . . . .	53351555	22381086	18067465	15488951	68840506	63016023	5824483	

## nach Bezirken.

der politischen Gemeinden 1890.

Bezirke	Korrent-Ausgaben						Ueberschuss	
	Total	Davon				der		
		Besol- dungen, allge- meine Ver- waltung	Ver- zinsung von Pas- siven	Erstellung und Unterhalt von		Polizei- Bestat- tungs- und Lösch- wesen	Ein- nah- men	Aus- gaben
				Gebäuden u. Liegen- schaften	Strassen			
Fr.	Fr.	Fr.	Fr.	Fr.	Fr.	Fr.	Fr.	
Zürich . . . . .	4274383	588590	1537417	228919	893169	297739	371582	255440
Affoltern . . . . .	67867	12281	1156	4366	24728	10206	5684	5729
Horgen . . . . .	339703	33621	9194	80651	83066	42904	79167	103560
Meilen . . . . .	178704	33219	8575	5603	65093	23659	51607	1032
Hinweil . . . . .	204632	30027	22139	31330	59639	22761	60813	24493
Uster . . . . .	122635	22644	12104	3303	48814	10650	99341	9785
Pfäffikon . . . . .	122120	15730	23163	286	54444	6114	38155	4620
Winterthur . . . . .	1750100	410691	667323	142182	110538	90898	38484	34964
Andelfingen . . . . .	177649	26759	19400	28157	29590	16951	36889	17372
Bülach . . . . .	255156	38336	26992	51555	42434	15954	55533	18953
Dielsdorf . . . . .	153451	22428	51715	11401	30628	7428	47663	1134
Summe	7646400	1234326	2379178	587753	1442143	545264	884918	477082
1889	8071118	1209896	2780308	304923	1287699	586502	833414	471240

der politischen Gemeinden 1890.

Stammgut			Deckung des Stammgutes		Passiven im Berichtsjahr			
Ein- nah- men	Aus- gaben resp. Ab- schreib- ungen	Bestand zu Ende des Berichts- jahres	§ 7, Schlusssatz und § 8 der Verordnung		neu- ge- macht	getilgt	Ver- mehr- ung	Ver- minder- ung
			Ueber- schuss	Defizit				
Fr.	Fr.	Fr.	Fr.	Fr.	Fr.	Fr.	Fr.	Fr.
12157	56608	3833189	33790	10707551	573086	2182593	474126	2083633
2750	3497	134749	12124	20136	750	88	750	88
340	14650	365586	114369	51481	230773	67888	209037	46152
210	—	277186	15858	143632	29157	55999	10113	36955
15510	—	96551	18403	139663	57023	38955	48923	30855
110	—	70302	—	252786	13695	94222	10500	91027
140	—	48167	743	29298	30154	30435	21534	21815
1196	8670	4755436	43810	7989554	122059	109444	52034	39419
8956	4400	1749024	85425	232486	8135	34227	2985	29077
10893	93039	2209055	119573	60439	91321	61072	66863	36614
10717	1934	1462011	104802	264488	12146	55043	3539	46436
62979	182798	15001256	548897	19891514	1168299	2729966	900404	2462071
218518	456167	11906918	407811	17107617	29232328	16689599	13040704	497975

## III. Steuernachzahlungen dem politischen Gemeindegut 1890.

(§ 147 des Gemeinde-Ges.)

Politische Gemeinden	Fälle	Betrag Fr.	Politische Gemeinden	Fälle	Betrag Fr.	Politische Gemeinden	Fälle	Betrag Fr.
<b>Bez. Zürich.</b>			<b>Bez. Meilen.</b>			<b>Bez. Winterth.</b>		
Zürich . . .	41	67592	Erlenbach . . .	1	261	Dynhard . . .	1	80
Aussersihl . . .	5	740	Herrliberg . . .	2	366	Elgg . . .	1	10
Enge . . .	8	2674	Hombrechtik. . .	2	583	Oberwinterth. . .	3	337
Hottingen . . .	8	8470	Küsnacht . . .	1	855	Seen . . .	2	559
Neumünster . . .	13	755	Männedorf. . .	6	1743	Töss . . .	1	257
Oberstrass . . .	7	754	Meilen . . .	3	1838	Turbenthal . . .	1	462
Riesbach . . .	5	3323	Oetwil a/S. . .	2	97	Winterthur . . .	12	8715
Unterstrass . . .	1	77	Stäfa . . .	5	3258	Wülfigen . . .	1	90
Wiedikon . . .	1	235	Summe	22	9001	Summe	22	10510
Wipkingen . . .	1	1229	<b>Bez. Hinweil.</b>			<b>Bez. Andelfing.</b>		
Wollishofen . . .	1	243	Bäretswil . . .	1	96	Henggart . . .	2	36
Albisrieden . . .	1	456	Bubikon . . .	1	189	Volken . . .	1	45
Höngg . . .	3	8800	Dürnten . . .	2	129	Summe	3	81
Schwamendingen . . .	1	75	Fischenthal . . .	2	8325	<b>Bez. Bülach.</b>		
Seebach . . .	1	1035	Gossau . . .	7	4209	Bassersdorf . . .	1	25
Wytikon . . .	1	2874	Hinweil . . .	4	1624	Eglisau . . .	2	62
Zollikon . . .	3	3476	„ Eisenbahngut	—	539	Embrach, Ob.-	1	40
Summe	100	102808	Rüti . . .	4	1249	Freienstein . . .	2	57
<b>Bez. Affoltern.</b>			Wald . . .	1	610	Kloten . . .	1	55
Aengst . . .	1	207	„ Eisenbahngut	1	660	„ Eisenbahngut	4	700
Bonstetten . . .	1	112	Wetzikon . . .	3	981	Nürensdorf . . .	1	26
Hausen . . .	2	230	Summe	26	18611	Opfikon . . .	1	237
Knonau . . .	1	637	<b>Bez. Uster.</b>			Wallisellen . . .	2	16
Mettmenstett. . .	1	40	Dübendorf . . .	1	990	Summe	15	1218
Ottenbach . . .	1	160	Mönchaltorf . . .	1	240	<b>Bez. Dielsdorf.</b>	—	—
Summe	7	1386	Uster . . .	6	2128	<b>Bezirke.</b>		
<b>Bez. Horgen.</b>			Wangen . . .	1	35	Zürich . . .	100	102808
Adliswil . . .	1	52	Summe	9	3393	Affoltern . . .	7	1386
Hirzel . . .	1	1852	<b>Bez. Pfäffikon.</b>			Horgen . . .	33	18128
Horgen . . .	2	5191	Bauma . . .	3	1320	Meilen . . .	22	9001
Kilchberg . . .	2	40	Fehraltorf . . .	1	71	Hinweil . . .	26	18611
Langnau . . .	2	53	„ Eisenbahngut	1	482	Uster . . .	9	3393
Oberrieden . . .	4	1559	Illnau . . .	2	120	Pfäffikon . . .	20	3083
Richterswil . . .	4	489	Pfäffikon . . .	3	218	Winterthur . . .	22	10510
Schönenberg . . .	1	607	„ Eisenbahngut	3	188	Andelfingen . . .	3	81
Thalweil . . .	7	5981	Russikon . . .	6	585	Bülach . . .	15	1218
Wädenswil . . .	9	2304	Wildberg . . .	1	99	Dielsdorf . . .	—	—
Summe	33	18128	Summe	20	3083	Kanton Zürich	257	168219
						1889	173	161803

## IV. Legate und Geschenke der polit. Gemeinden 1890.

Dürnten Fr. 9250. Rüti Fr. 100.

**B.**

**Finanzen**

der

**Zivil-Gemeinden**

**1890.**



## B. Finanzen der

## I. Einnahmen und Ausgaben der Zivil-Gemeinden 1890.

Ordnungsnummer	Zivil-Gemeinden	Korrent-Einnahmen				Korrent-Ausgaben			Ueberschuss der		Tilgung von Passiven
		Total	Davon			Total	Davon		Einnahmen	Ausgaben	
			Steuern	Zinse von Kapitalien	Ertrag der Liegenschaften		Verzinsung von Passiven	Erstellung u. Unterh. v. Strassen u. Liegenschaften			
Fr.	Fr.	Fr.	Fr.	Fr.	Fr.	Fr.	Fr.	Fr.	Fr.		
	<b>Bez. Zürich.</b>										
1	Zürich, Nutzungsg.	102154	—	1340	99490	67844	18815	21398	34310	—	—
2	Fluntern "	5349	—	174	5062	6378	1605	1989	—	1029	700
3	Hottingen "	4789	—	608	4171	3654	—	1476	1135	—	—
4	Oberstrass "	3115	—	242	2848	1974	180	717	1141	—	—
5	Unterstrass "	3805	—	551	2295	1453	—	228	2352	—	—
6	Wiedikon "	1397	—	1397	—	1457	—	—	—	60	35
7	Wollishofen "	208	—	208	—	36	—	—	172	—	—
	Zürich u. Ausgem.	120817	—	4520	113866	82796	20600	25808	39110	1089	735
8	Dietikon, Nutzungsg.	2624	—	65	1725	2566	1250	—	58	—	—
9	Höngg, Bürgergut	10618	—	2061	7543	10878	4773	2248	—	260	1500
10	Schwamendg. Nutzungsgut	2504	—	298	2196	1929	840	—	575	—	—
11	Uitikon, Zivilgut	3107	681	978	235	1705	170	699	1402	—	3400
12	Ringlikon "	456	211	240	—	396	—	235	60	—	—
	Summe	140126	892	8162	125565	100270	27633	28990	41205	1349	5635
	<b>Bez. Affoltern.</b>										
13	Aeugst . . .	376	—	189	178	141	—	77	235	—	—
14	Aeugsterthal .	212	72	50	22	77	—	19	135	—	—
15	Wengi . . .	14	—	14	—	4	—	—	10	—	—
16	Kappel . . .	72	—	69	—	25	—	—	47	—	—
17	Hauptikon . .	46	—	45	—	14	—	—	32	—	—
18	Uerzlikon . .	503	—	126	366	569	—	5	—	66	—
19	Mettmenstetten Ober-	88	—	81	—	71	—	24	17	—	13
20	" Unter-	1895	1611	26	7	1804	—	—	91	—	—
21	Dachelsen . .	256	135	—	121	61	—	—	195	—	160
22	Heffersweil .	28	—	27	—	63	—	—	—	35	—
23	Rossau . . .	348	309	1	—	172	53	—	176	—	—
24	Stallikon . .	42	—	41	1	68	—	—	—	26	—
25	Buchenegg-Dägerst .	69	—	69	—	175	—	—	—	106	—
26	Gamlikon . .	30	—	5	—	4	—	—	26	—	—
27	Medikon-Baldern .	47	—	47	—	58	—	—	—	11	—
28	Sellenbüren .	21	—	21	—	16	—	—	5	—	—
	Summe	4047	2127	811	695	3322	53	125	969	244	173

## Zivil-Gemeinden.

## II. Aktiven, Passiven und Stammgut der Zivil-Gemeinden 1890.

Ordnungsnummer	Aktiven					Pas- siven	Ueber- schuss der Aktiven, Passiven (—)	Stammgut		Deckung des Stamm- gutes (realisir- bar)  Ueber- schuss oder De- fizit. (—) Fr.
	Realisirbare			Nicht- realisir- bare Aktiven	Total aller Aktiven			Ein- nah- men	Bestand Ende Berichts- jahres	
	Total (Realisir- bare)	Davon								
		Zins- tragende Kapitalien	Liegen- schaften							
Fr.	Fr.	Fr.	Fr.	Fr.	Fr.	Fr.	Fr.	Fr.		
1	1743454	85000	1390600	364000	2107454	533625	1573829	1525	1276787	-66958
2	162223	3350	149300	700	162923	39012	123911	230	89833	33378
3	93562	18652	73650	342	93904	—	93904	320	90923	2639
4	80018	6385	70610	133	80151	4500	75651	120	74813	705
5	75455	16380	58482	866	76321	—	76321	1190	53479	21976
6	35584	35056	530	—	35584	—	35584	—	33241	2343
7	5560	5552	—	—	5560	—	5560	—	3500	2060
	2195856	170375	1743172	366041	2561897	577137	1984760	3385	1622576	-3857
8	108060	1178	105350	—	108060	30350	77710	—	81460	-3750
9	329112	51947	269729	—	329112	115116	213996	600	214986	-990
10	38964	8000	29575	—	38964	21000	17964	—	17964	—
11	23936	22043	810	2350	26286	—	26286	—	23724	212
12	6781	6172	300	222	7003	—	7003	5	6171	610
	2702709	259715	2148936	368613	3071322	743603	2327719	3990	1966881	-7775
13	8425	5145	2950	1155	9580	—	9580	30	7996	429
14	1665	1307	200	665	2330	—	2330	—	2064	-399
15	430	430	—	200	630	4	626	—	360	66
16	1884	1733	—	474	2358	—	2358	—	1733	151
17	1204	1161	—	11	1215	—	1215	—	1215	-11
18	8541	3348	4666	572	9113	—	9113	—	8015	526
19	2180	2077	50	1022	3202	—	3202	—	1931	249
20	759	557	150	514	1273	—	1273	—	872	-113
21	334	—	300	2294	2628	—	2628	—	300	34
22	790	754	—	1450	2240	—	2240	—	175	615
23	328	26	200	1885	2213	1316	897	—	144	-1132
24	1177	1177	—	605	1782	3	1779	10	1376	-202
25	1825	1786	—	150	1975	—	1975	10	1766	59
26	158	153	—	12	170	—	170	15	171	-13
27	1373	1359	—	32	1405	—	1405	10	1508	-135
28	584	577	—	139	723	62	661	10	544	-22
	31657	21590	8516	11180	42837	1385	41452	85	30170	102

## Einnahmen und Ausgaben der Zivil-Gemeinden 1890.

Ordnungsnummer	Zivil-Gemeinden	Korrent-Einnahmen				Korrent-Ausgaben			Ueberschuss der		Tilgung von Passiven
		Total	Davon			Total	Davon		Einnahmen	Ausgaben	
			Steuern	Zinse von Kapitalien	Ertrag der Liegenschaften		Verzinsung von Passiven	Erstellung u. Unterh. v. Strassen u. Liegenschaften			
Fr.	Fr.	Fr.	Fr.	Fr.	Fr.	Fr.	Fr.	Fr.	Fr.		
	<b>Bez. Horgen.</b>										
29	Horgen	2299	110	715	—	1607	—	25	692	—	—
30	Arn	91	—	91	—	10	—	—	81	—	—
31	Berg	103	—	103	—	56	—	12	47	—	—
32	Richtersweil-Langenegg, Nutzsgut.	14770	—	—	14770	13200	—	3091	1570	—	—
	<b>Summe</b>	17263	110	909	14770	14873	—	3128	2390	—	—
	<b>Bez. Hinweil.</b>										
33	Grünigen	193	—	191	2	238	—	88	—	45	—
33a	„ Spritzengut	50	—	45	—	10	—	2	40	—	1
34	Binzikon	2098	—	116	—	1387	556	47	711	—	600
34a	„ Spritzengut	38	—	—	—	38	—	—	—	—	—
35	Itzikon, Spritzengut.	50	—	—	—	30	—	—	20	—	—
36	Hinweil	390	390	—	—	768	—	—	—	378	—
36a	„ Eisenbahngut	2732	2732	—	—	699	666	—	2033	—	2500
37	Wernetshausen	204	—	192	12	105	—	2	99	—	—
38	Rüti	747	403	344	—	1706	—	—	—	959	—
39	Oberwetzikon	1191	1096	87	—	1220	—	—	—	29	21
39a	„ Spritzengut	881	110	—	—	400	—	98	481	—	—
40	Unterwetzikon.	1927	1171	147	—	650	3	—	677	—	220
41	Ettenhausen	73	—	3	—	45	—	—	28	—	—
42	Kempton	43	—	43	—	212	—	36	—	169	—
42a	„ Eisenbahngut	2221	2142	—	—	292	240	—	1929	—	—
42b	„ Spritzengut	15	—	14	—	61	—	—	—	46	—
43	Robank	631	—	83	244	151	12	—	480	—	300
44	Robenhausen	15	—	15	—	11	—	2	4	—	—
	<b>Summe</b>	12899	8044	1280	258	8023	1477	275	6502	1626	3642
	<b>Bezirk Uster.</b>										
45	Dübendorf	1173	—	1144	4	903	8	133	270	—	—
46	Berg	81	—	74	—	179	—	—	—	98	—
47	Gfenn	122	94	16	7	81	—	—	41	—	—
48	Hermikon	62	—	56	—	78	10	—	—	16	—
49	Egg	266	146	23	—	251	—	—	15	—	—
50	Bad	99	—	88	—	123	—	55	—	24	—

## Aktiven, Passiven und Stammgut der Zivil-Gemeinden 1890.

Ordnungsnummer	Aktiven					Pas- siven	Ueber- schuss der Aktiven, Passiven (-)	Stammgut		Deckung des Stamm- gutes (realisir- bar)  Ueber- schuss oder De- fizit (-) Fr.
	Realisirbare			Nicht realisir- bare Aktiven	Total aller Aktiven			Ein- nah- men	Bestand Ende Berichts- Jahres	
	Total (Realisir- bare)	Davon								
	Fr.	Zins- tragende Kapitalien Fr.	Liegen- schaften Fr.	Fr.	Fr.			Fr.	Fr.	
29	18074	17382	—	7638	25712	1960	23752	40	17404	-1290
30	2511	2445	—	—	2511	—	2511	—	1471	1040
31	2979	2747	200	20	2999	1447	1552	—	457	1075
32	125373	—	123200	—	125373	6250	119123	—	124942	-5819
	148937	22574	123400	7658	156595	9657	146938	40	144274	-4994
33	5226	5047	150	40	5266	16	5250	—	5049	161
33a	1200	1200	—	2169	3369	8	3361	—	1200	-8
34	2946	2800	—	16550	19496	15730	3766	—	2800	-15584
34a	—	—	—	2500	2500	49	2451	—	—	—
35	—	—	—	2400	2400	—	2400	—	—	—
36	106	—	—	1508	1614	—	1614	—	—	—
36a	177	—	—	—	177	13856	-13679	—	—	—
37	5644	5312	250	5591	11235	—	11235	—	2965	2679
38	8729	8635	—	1720	10449	—	10449	120	7552	1177
39	2328	2215	—	1059	3387	—	3387	—	2215	113
39a	481	—	—	12519	13000	—	13000	—	—	—
40	4038	3573	—	8579	12617	—	12617	7	3797	241
41	1699	75	—	238	1937	—	1937	10	1610	89
42	1516	1133	—	610	2126	—	2126	10	1610	-94
42a	1929	—	—	—	1929	6000	-4071	—	—	—
42b	344	344	—	2110	2454	—	2454	—	400	-56
43	5332	2119	3033	—	5332	—	5332	—	4816	516
44	441	410	—	100	541	—	541	—	390	51
	42136	32863	3433	57693	99829	35659	64170	147	34404	-10715
45	30003	29435	420	—	30003	700	29303	—	34722	-5419
46	1813	1798	—	—	1813	—	1813	—	1964	-151
47	815	400	373	—	815	—	815	—	773	42
48	1878	1500	550	179	2057	250	1807	—	3236	-1608
49	700	583	—	498	1198	—	1198	—	1484	-784
50	2383	2258	—	40	2423	—	2423	—	2302	81

## Einnahmen und Ausgaben der Zivil-Gemeinden 1890.

Ordnungsnummer	Zivil-Gemeinden	Korrent-Einnahmen				Korrent-Ausgaben			Ueberschuss der		Tilgung von Passiven
		Total	Davon			Total	Davon		Einnahmen	Ausgaben	
			Steuern	Zinse von Kapitalien	Ertrag der Liegenschaften		Verzinsung von Passiven	Erstellung u. Unterh. v. Strassen u. Liegenschaften			
51	Esslingen . .	17	—	—	—	2	—	—	15	—	—
52	Lieburg . .	61	—	54	—	80	—	6	—	19	61
53	Maur . .	1410	938	89	310	3069	53	76	—	1659	—
54	Aesch . .	279	211	65	—	61	1	1	218	—	50
55	Binz . .	48	—	41	3	70	—	—	—	22	—
56	Ebmatingen .	153	—	138	12	158	60	—	—	5	—
57	Uessikon . .	85	—	85	—	43	—	—	42	—	—
58	Mönchaltorf .	1644	288	474	54	1723	—	—	—	79	—
58a	„ Wasserv.	1400	—	—	—	702	635	—	698	—	1000
59	Brand . .	76	—	74	—	51	—	—	25	—	—
60	Heussberg . .	3	—	2	—	11	—	—	—	8	—
61	Lindhof-Wühre	15	—	13	2	3	—	—	12	—	—
62	Kirchuster .	16293	4478	1153	78	14758	6	—	1535	—	—
62a	„ Eisenbahngut	2485	—	925	—	8985	—	—	—	6500	—
63	Niederuster .	2811	2614	125	—	2202	162	48	609	—	1300
64	Oberuster . .	3879	3653	95	84	2314	171	195	1565	—	—
65	Freudweil . .	57	—	57	—	110	—	—	—	53	—
66	Nänikon . .	8121	—	—	7704	5502	103	2312	2619	—	1300
67	Nossikon . .	586	348	83	32	172	25	6	414	—	404
68	Riedikon . .	258	178	76	—	136	—	1	122	—	18
69	Sulzbach . .	296	239	13	—	166	—	—	130	—	14
70	Werrikon . .	702	243	202	—	487	18	—	215	—	—
71	Winikon . .	233	178	51	—	59	—	—	174	—	150
72	Wermatsweil	1734	—	661	1053	1777	—	841	—	43	—
73	Volketsweil .	568	—	561	7	453	—	—	115	—	—
74	Gutensweil .	84	—	—	—	42	4	—	42	—	—
75	Hegnau . .	1223	755	433	25	846	8	102	377	—	209
76	Kindhausen .	123	99	—	8	196	—	—	—	73	—
77	Zimikon . .	13	—	3	—	8	—	—	5	—	—
78	Wangen . .	889	575	286	15	850	—	—	39	—	—
79	Brüttisellen .	1483	1055	310	28	4536	118	88	—	3053	—
	Summe	48832	16092	7470	9426	51187	1382	3864	9297	11652	4506
	<b>Bez. Pfäffikon.</b>										
80	Bauma . .	568	—	93	—	1165	—	—	—	597	—
81	Hittnau, Ober-	734	—	85	137	276	12	—	458	—	68
82	„ Unter-	376	357	16	—	138	—	—	238	—	—
83	Dürstelen . .	194	73	121	—	185	—	—	9	—	8
84	Hasel . .	82	—	8	62	37	—	—	45	—	—
85	Isikon . .	35	—	30	3	72	—	—	—	37	—
86	Illnau, Ober-	614	226	388	—	1474	—	—	—	860	—
87	„ Unter-	478	—	475	—	1524	—	42	—	1046	—

## Aktiven, Passiven und Stammgut der Zivil-Gemeinden 1890.

Ordnungsnummer	Aktiven					Pas- siven	Ueber- schuss der Aktiven, Passiven (-)	Stammgut		Deckung des Stamm- gutes (realisir- bar)  Ueber- schuss oder De- fizit. (-)			
	Realisirbare			Nicht realisir- bare Aktiven	Total aller Aktiven			Ein- nah- men	Bestand Ende Berichts- jahres				
	Total (Realisir- bare)	Davon									Fr.	Fr.	Fr.
		Zins- tragende Kapi- talien	Liegen- schaften										
51	83	71	—	—	83	—	83	—	68	15			
52	1383	1379	—	40	1423	—	1423	—	1100	283			
53	8744	2193	3500	6676	15420	3200	12220	4	5297	247			
54	1806	1617	—	1572	3378	—	3378	4	1754	52			
55	1053	1025	—	178	1231	—	1231	4	1029	24			
56	4906	3593	1200	48	4954	1500	3454	4	4129	-723			
57	2289	2117	—	207	2496	—	2496	—	2108	181			
58	13188	11850	631	—	13188	—	13188	—	13130	58			
58a	253	—	—	—	253	13900	-13647	—	—	—			
59	2162	2154	—	38	2200	35	2165	—	1135	992			
60	65	55	—	63	128	—	128	—	54	11			
61	442	359	60	—	442	—	442	—	185	257			
62	31181	30058	—	11430	42611	2187	40424	60	29610	-616			
62a	18500	18500	—	—	18500	—	18500	—	—	—			
63	2474	2000	—	6030	8504	3700	4804	10	2030	-3256			
64	4234	2585	1050	8150	12384	3750	8634	—	3635	-3151			
65	1500	1500	—	2124	3624	7	3617	—	1500	-7			
66	167248	49	162290	16630	183878	900	182978	—	161812	4536			
67	2636	2170	456	789	3425	219	3206	—	2626	-209			
68	2854	2000	733	327	3181	—	3181	—	2000	854			
69	473	353	—	84	557	—	557	—	353	120			
70	5076	5076	—	282	5358	464	4894	—	5780	-1168			
71	1441	1375	—	248	1689	—	1689	—	1383	58			
72	31199	15885	15100	5230	36429	—	36429	—	31109	90			
73	17408	15000	2000	3287	20695	—	20695	—	17274	134			
74	78	—	—	1270	1348	110	1238	—	—	—			
75	12696	11500	1000	6475	19171	—	19171	—	12713	-17			
76	150	—	150	70	220	84	136	—	150	-84			
77	105	100	—	641	746	—	746	—	450	-345			
78	8377	8092	200	5963	14340	—	14340	—	8210	167			
79	7924	7000	850	3429	11353	4833	6520	—	6259	-3168			
	389520	185630	190563	81998	471518	35839	435679	86	361364	-12504			
80	1944	1938	—	901	2845	—	2845	—	1950	-6			
81	5302	2466	2500	3346	8648	232	8416	—	4510	560			
82	1160	473	500	1768	2928	—	2928	—	757	403			
83	3501	3485	15	2300	5801	—	5801	—	3835	-334			
84	1362	289	1025	673	2035	—	2035	—	1219	143			
85	882	836	46	1277	2159	13	2146	—	883	-14			
86	10023	9753	—	2359	12382	800	11582	—	9737	-514			
87	12087	12087	—	10220	22307	1945	20362	—	12020	-1878			

## Einnahmen und Ausgaben der Zivil-Gemeinden 1890.

Ordnungsnummer	Zivil-Gemeinden	Korrent-Einnahmen				Korrent-Ausgaben			Ueberschuss der		Tilgung von Passiven
		Total	Davon			Total	Davon		Einnahmen	Ausgaben	
			Steuern	Zinse von Kapitalien	Ertrag der Liegenschaften		Verzinsung von Passiven	Erstellung u. Unterh. v. Strassen u. Liegenschaften			
Fr.	Fr.	Fr.	Fr.	Fr.	Fr.	Fr.	Fr.	Fr.	Fr.	Fr.	
87a	Illnau, Wasserv.	1428	1428	—	—	458	324	—	970	—	—
88	Bisikon . . .	377	—	353	—	257	—	—	120	—	—
89	Effretikon . .	258	182	76	—	138	—	10	120	—	20
90	Oberhofgemeinde	456	429	22	—	358	—	—	98	—	39
91	Ottikon . . .	499	120	374	—	491	—	28	8	—	—
91a	„ Wasserv.	678	678	—	—	194	148	—	484	—	600
92	Rykon . . .	490	—	482	—	429	—	—	61	—	—
93	Kyburg . . .	1549	1142	345	—	405	40	—	1144	—	900
93a	„ Bürgergut	1608	—	109	1493	739	1	175	869	—	—
94	Lindau . . .	545	249	264	24	207	—	—	338	—	—
95	Grafstall . .	353	—	345	1	253	—	18	100	—	—
96	Tagelswangen	1189	—	469	5	1085	84	167	104	—	—
96a	„ Wasserv.	2826	1825	—	—	3818	240	—	—	992	—
97	Winterberg . .	359	101	265	—	184	—	1	175	—	—
98	Pfäffikon . .	4703	3506	103	590	3657	229	755	1046	—	—
99	Auslikon . . .	394	—	90	304	684	40	—	—	290	—
100	Balm, Ober-	76	74	2	—	45	—	—	31	—	—
101	„ Unter-	61	—	61	—	39	—	1	22	—	—
102	Faichrüti . .	11	—	11	—	32	—	—	—	21	—
103	Hermatsweil .	90	—	39	47	69	—	—	21	—	—
104	Irgenhausen .	767	284	188	295	677	222	11	90	—	—
105	Oberweil . . .	22	—	22	—	17	—	—	5	—	—
106	Sulzberg . . .	31	25	4	—	20	—	—	11	—	—
107	Wallikon . . .	137	129	—	6	68	—	—	69	—	32
108	Russikon . . .	1574	1003	—	452	2045	49	186	—	471	—
109	Gündisau . . .	2778	220	239	—	2010	—	—	768	—	—
110	Ludetsweil . .	54	53	—	—	11	—	—	43	—	37
111	Madetsweil . .	809	690	118	1	111	—	—	698	—	1300
112	Rumlikon . . .	1173	675	—	—	395	315	—	778	—	778
113	Sennhof . . .	94	94	—	—	63	—	—	31	—	—
114	Weilhof . . .	82	—	76	—	34	—	—	48	—	—
115	Weisslingen .	304	—	267	—	444	—	—	—	140	—
116	Dettenriedt .	3	—	—	—	22	—	—	—	19	—
117	Ländikon . . .	6	—	6	—	13	—	—	—	7	—
118	Neschweil . .	1115	—	—	216	1050	9	318	65	—	—
119	Theilingen . .	572	392	168	12	272	46	41	300	—	350
120	Wildberg . . .	350	—	327	1	308	—	34	42	—	—
121	Ehrikon . . .	233	222	6	—	70	—	1	163	—	34
122	Schalchen . .	504	341	163	—	568	—	48	—	64	—
123	Wyla . . .	800	—	622	149	895	364	189	—	95	—
	Summe	32439	14518	6832	3803	27506	2123	2025	9572	4639	4166

## Aktiven, Passiven und Stammgut der Zivil-Gemeinden 1890.

Ordnungsnummer	Aktiven					Pas- siven	Ueber- schuss der Aktiven, Passiven (-)	Stammgut		Deckung des Stamm- gutes (realisir- bar)  Ueber- schuss oder De- fizit. (-) Fr.
	Realisirbare			Nicht- realisir- bare Aktiven	Total aller Aktiven			Ein- nah- men	Bestand Ende Berichts- jahres	
	Total (Realisir- bare)	Davon								
		Zins- tragende Kapi- tallen	Liegen- schaften							
Fr.	Fr.	Fr.	Fr.	Fr.	Fr.	Fr.	Fr.	Fr.		
87a	2473	—	—	—	2473	8100	-5627	—	—	—
88	9219	9000	82	1549	10768	—	10768	—	10250	-1031
89	2000	1901	—	695	2695	—	2695	—	1901	99
90	658	600	—	1163	1821	—	1821	—	605	53
91	10368	10000	300	4980	15348	—	15348	—	10300	68
91a	—	—	—	—	—	3200	-3200	—	—	—
92	12684	12457	—	3123	15807	—	15807	—	11000	1684
93	9350	9100	—	1606	10956	230	10726	—	9100	20
93a	19111	2725	15800	—	19111	25	19086	—	18105	981
94	8151	7025	1021	3173	11324	—	11324	—	8045	106
95	8975	8787	—	1541	10516	—	10516	60	9488	-513
96	12199	11733	150	3165	15364	2100	13264	—	11915	-1816
96a	8	—	—	—	8	7000	-6992	—	—	—
97	7421	7249	—	4943	12364	—	12364	—	7292	129
98	16035	2575	12985	9000	25035	4500	20535	—	15727	-4192
99	7586	2498	4990	312	7898	1000	6898	—	7500	-914
100	180	50	—	—	180	—	180	—	—	—
101	2081	1523	437	—	2081	—	2081	—	1961	120
102	310	308	—	—	310	—	310	—	201	109
103	1796	1181	425	1100	2896	—	2896	7	1606	190
104	10895	4700	5870	4950	15845	5550	10295	—	5378	-33
105	661	625	—	54	715	—	715	—	565	96
106	165	110	—	50	215	—	215	—	110	55
107	188	—	150	285	473	—	473	—	150	38
108	8870	—	8870	2767	11637	982	10655	—	8966	-1078
109	6018	4968	—	3347	9365	—	9365	—	5602	416
110	45	—	40	75	120	—	120	—	—	—
111	3144	3000	—	2076	5220	3500	1720	—	3000	-3356
112	30	—	20	6596	6626	7110	-484	—	—	—
113	76	—	—	323	399	—	399	—	—	—
114	1754	1650	—	130	1884	—	1884	—	1650	104
115	6710	6710	—	5250	11960	—	11960	—	6788	-78
116	—	—	—	1919	1919	23	1896	—	—	—
117	144	—	—	410	554	—	554	—	151	-7
118	42290	—	41487	3139	45429	200	45229	—	41287	803
119	4835	4383	400	1868	6703	900	5803	—	5314	-1379
120	8755	8730	25	3065	11820	49	11771	—	8794	-88
121	286	157	—	1720	2006	—	2006	—	157	129
122	3092	2886	—	3465	6557	—	6557	—	2850	242
123	27036	16787	9800	600	27636	10764	16872	—	16599	-327
	291860	174745	106438	101283	393143	58223	334920	67	267268	-11010

## Einnahmen und Ausgaben der Zivil-Gemeinden 1890.

Ordnungsnummer	Zivil-Gemeinden	Korrent-Einnahmen				Korrent-Ausgaben				Ueberschuss der		Tilgung von Passiven
		Total	Davon			Total	Davon			Ein-nahmen	Aus-gaben	
			Steu-ern	Zinse von Kapitalien	Ertrag der Liegen-schaften		Ver-zins-ung von Pas-siven	Erstellig. und Unterh. v Strassen u. Liegen-schaften				
									Fr.			
	<b>Bez. Winterth.</b>											
124	Bertschikon .	12	—	4	6	25	—	—	—	—	13	—
125	Gündlikon .	7	—	5	1	31	—	—	—	—	24	—
126	Gundetsweil .	150	—	69	79	111	—	4	39	—	—	—
127	Kelikon* . .	—	—	—	—	—	—	—	—	—	—	—
128	Leibensberg .	56	—	48	6	46	—	—	10	—	—	—
129	Stegen . . .	39	—	39	—	22	—	—	17	—	—	—
130	Zünikon . . .	75	43	26	3	83	14	—	—	—	8	—
131	Dägerlen . .	39	—	9	30	50	6	—	—	—	11	—
132	Benk . . . .	8	—	8	—	36	—	—	—	—	28	—
133	Berg . . . .	121	—	111	4	141	—	—	—	—	20	—
134	Oberweil . .	230	131	74	16	158	3	2	72	—	—	75
135	Rutschweil .	115	—	40	66	410	—	—	—	—	295	—
136	Dynhard . . .	592	554	—	38	315	234	—	277	—	—	250
137	Eschlikon . .	686	629	—	—	530	—	386	156	—	—	—
138	Sulz . . . .	906	—	757	101	1413	18	166	—	—	507	300
139	Vordergrüt .	88	—	30	—	22	—	—	66	—	—	—
140	Welsikon . .	1251	1144	61	—	666	224	324	585	—	—	1025
141	Elgg . . . .	46125	—	952	37248	29104	10686	1058	17021	—	—	16100
142	Räterschen .	34	—	34	—	84	21	—	—	—	50	—
143	Hagenbuch .	1870	—	261	1570	1801	—	910	69	—	—	—
144	Schneit . . .	640	637	3	—	487	3	421	153	—	—	86
145	Hofstetten .	191	36	12	—	35	—	—	156	—	—	10
146	Dickbuch . .	349	346	—	—	210	8	99	139	—	—	120
147	Geretsweil .	18	—	18	—	9	—	—	9	—	—	—
148	Huggenberg .	349	241	108	—	98	15	22	251	—	—	167
149	Wenzikon . .	319	11	6	—	307	—	—	12	—	—	—
150	Nefenbach .	9585	—	83	9061	8005	2560	2012	1580	—	—	—
151	Aesch . . . .	861	660	19	173	730	280	99	131	—	—	—
152	Hünikon . . .	1242	955	124	159	883	350	124	359	—	—	—
153	Riedt . . . .	4	—	—	—	22	—	—	—	—	18	—
154	Oberwinterthur	2667	—	524	2029	3480	—	630	—	—	813	—
155	Hegi . . . .	2177	561	67	1416	2063	835	365	114	—	—	900
156	Reutlingen .	164	129	24	9	138	—	—	26	—	—	—
157	Stadel . . . .	512	—	12	22	346	—	—	166	—	—	—
158	Ricketweil .	166	106	6	54	164	21	13	2	—	—	188
159	Grundhof . .	53	—	48	—	71	—	—	—	—	18	—
160	Zinzikon . . .	39	—	—	39	32	—	23	7	—	—	—
161	Schlatt, Unter-	176	—	—	—	155	—	—	21	—	—	—
162	Waltenstein .	226	194	20	—	192	—	—	34	—	—	—
163	Oberschottikon	46	—	46	—	24	—	—	22	—	—	—

\* In den Kanton Thurgau rechnungspflichtig.

## Aktiven, Passiven und Stammgut der Zivil-Gemeinden 1890.

Ordnungsnummer	Aktiven					Pas- siven	Ueber- schuss der Aktiven, Passiven (-)	Stammgut		Deckung des Stamm- gutes (realisir- bar)  Ueber- schuss oder De- fizit (-) Fr.
	Realisirbare			Nicht- realisir- bare Aktiven	Total aller Aktiven			Ein- nah- men	Bestand Ende Berichts- jahres	
	Total (Realisir- bare)	Davon								
		Zins- tragende Kapi- tallen	Liegen- schaften							
Fr.	Fr.	Fr.	Fr.	Fr.	Fr.	Fr.	Fr.	Fr.		
124	681	100	540	267	948	—	948	—	675	6
125	248	128	120	55	303	—	303	—	303	-55
126	3089	1981	1000	742	3831	—	3831	—	2981	108
127	—	—	—	—	—	—	—	—	—	—
128	1351	1224	100	141	1492	—	1492	9	1370	-19
129	988	988	—	68	1056	—	1056	—	991	-3
130	1709	702	1005	60	1769	350	1419	2	1767	-408
131	1381	234	1147	50	1431	154	1277	—	1131	96
132	208	208	—	305	513	—	513	—	202	6
133	2388	2770	100	60	2948	—	2948	—	2908	-20
134	1888	1844	—	873	2761	—	2761	—	2094	-206
135	2740	1000	1700	70	2810	—	2810	—	2700	40
136	843	—	742	—	843	5450	-4607	—	742	-5349
137	2190	—	1942	28	2218	—	2218	—	1942	248
138	21037	17881	2910	250	21287	150	21137	—	21290	-403
139	787	700	—	58	845	—	845	—	700	87
140	1047	833	—	46	1093	4600	-3507	—	2267	-5820
141	560946	30340	471800	29603	590519	253755	336794	995	329488	-22297
142	865	865	—	—	865	534	331	—	1450	-1119
143	37684	6702	29800	4569	42253	—	42253	—	39426	-1742
144	243	65	100	55	298	—	298	—	165	78
145	303	300	—	1218	1521	—	1521	—	300	3
146	48	—	—	2940	2988	80	2908	—	—	—
147	550	485	—	69	619	—	619	—	427	123
148	2984	2700	200	55	3339	250	2789	—	3183	-449
149	321	39	270	89	410	—	410	—	309	12
150	148755	5750	135797	15115	163870	64000	99870	5282	86708	-1953
151	8277	600	7000	736	9013	7000	2013	—	5494	-4217
152	13839	3350	9980	3600	17439	8500	8939	—	5554	-215
153	74	—	—	149	223	—	223	—	—	—
154	74039	12311	60490	1650	75689	—	75689	84	75017	-978
155	22039	1262	20200	200	22239	19850	2389	—	8277	-6088
156	890	620	200	526	1416	—	1416	—	820	70
157	3916	300	3450	938	4854	—	4854	—	3750	166
158	609	150	400	—	609	350	259	—	150	109
159	1210	1200	—	8	1218	—	1218	—	1247	-37
160	752	—	600	—	752	—	752	—	600	152
161	21	—	—	1061	1082	—	1082	—	—	—
162	639	500	—	377	1016	—	1016	—	530	109
163	1518	1169	—	44	1562	200	1362	—	1169	149

## Einnahmen und Ausgaben der Zivil-Gemeinden 1890.

Ordnungsnummer	Zivil-Gemeinden	Korrent-Einnahmen				Korrent-Ausgaben			Ueberschuss der		Tilgung von Passiven
		Total	Davon			Total	Davon		Einnahmen	Ausgaben	
			Steuern	Zinse von Kapitalien	Ertrag der Liegenschaften		Verzinsung von Passiven	Erstellg. und Unterh. v. Strassen u. Liegenschaften			
Fr.	Fr.	Fr.	Fr.	Fr.	Fr.	Fr.	Fr.	Fr.	Fr.		
164	Unterschottikon . .	35	—	34	—	17	—	—	18	—	—
165	Seen . . .	16318	—	958	12746	9626	2378	2769	6692	—	3300
166	Oberseen . . .	1084	—	87	979	1224	—	382	—	140	—
167	Eidberg . . .	3711	—	174	1902	2258	548	313	1453	—	1280
168	Iberg . . . . .	58	50	—	—	58	—	—	—	—	—
169	Semnhof . . .	470	458	6	—	285	—	—	185	—	—
170	Seuzach . . .	12790	1188	45	11421	7988	4264	1179	4802	—	3000
171	Oberohringen . .	623	444	80	—	142	9	—	481	—	219
172	Unteroehringen .	4	—	4	—	15	—	—	—	11	—
173	Töss, Bürger-Korp.	3158	—	1192	465	3980	—	1246	—	822	—
174	Turbenthal . . .	1523	1291	115	—	1144	48	70	379	—	275
175	Hutzikon . . .	321	—	116	—	504	—	1	—	183	—
176	Landenberg . . .	14	—	14	—	13	—	—	1	—	—
177	Neubrunn . . .	117	104	6	6	159	—	—	—	42	—
178	Oberhofen . . .	24	—	17	—	21	—	1	3	—	—
179	Ramsberg . . .	21	—	19	—	9	—	—	12	—	—
180	Schmidrüti . . .	47	—	—	—	16	—	—	31	—	—
181	Seelmatten . . .	29	—	25	—	74	—	—	—	45	—
182	Steinenbach . . .	35	—	24	—	12	—	—	23	—	—
183	Tablat . . . . .	249	209	34	—	370	—	—	—	121	—
184	Wiesendangen . .	26252	—	180	9797	*71724	1913	3150	—	45472	—
185	Attikon . . . . .	53	—	28	25	74	16	20	—	21	—
186	Buch . . . . .	160	139	4	5	150	—	100	10	—	—
187	Menzengrüt . . .	336	221	—	15	289	—	223	47	—	37
188	Wallikon . . . .	31	—	31	—	42	—	20	—	11	—
189	Zell . . . . .	101	—	40	50	426	—	60	—	325	—
190	Au-Kollbrunn . .	1388	401	13	—	288	—	—	1100	—	—
191	Langenhard, Ober-	166	159	—	1	242	—	—	—	76	—
192	„ Unter-	143	136	—	6	229	—	—	—	86	—
193	Rykon . . . . .	794	545	246	—	1272	—	4	—	478	—
	Summe	142243	11622	7140	89548	155150	24454	16196	36731	49638	27332
	<b>Bez. Andelfing.</b>										
194	Adlikon . . . . .	1110	487	342	61	1196	617	107	—	86	50
195	Dättwil . . . . .	381	202	53	125	197	—	80	184	—	50
196	Niederwil . . . .	216	—	25	188	116	—	37	100	—	—
197	Kleinandelfingen .	9545	—	579	7540	8700	1016	2754	845	—	2000
198	Alten . . . . .	3372	562	343	2206	4042	—	583	—	670	—
199	Oerlingen . . . .	4027	—	141	3397	4865	314	1781	—	838	—
200	Berg a. I. . . . .	3094	—	353	2686	3410	194	356	—	316	—

\* Inbegriffen die Kosten für Erstellung einer Wasserversorgung mit Hydranteneinrichtung.

## Aktiven, Passiven und Stammgut der Zivil-Gemeinden 1890.

Ordnungsnummer	Aktiven					Pas- siven	Ueber- schuss der Aktiven, Passiven (-)	Stammgut		Deckung des Stamm- gutes (realisier- bar) Ueber- schuss oder Defi- zit (-) Fr.
	Realisierbare			Nicht- realisier- bare Aktiven	Total aller Aktiven			Ein- nah- men	Bestand Ende Berichts- jahres	
	Total (Realisier- bare)	Davon								
		Zins- tragende Kapi- talien	Liegen- schaften							
Fr.	Fr.	Fr.	Fr.	Fr.	Fr.	Fr.	Fr.	Fr.		
164	1172	1165	—	50	1222	—	1222	—	1000	172
165	142078	23836	111000	8795	150873	55000	95873	120	130346	-43268
166	10997	2177	7885	557	11554	—	11554	—	10100	897
167	21683	4410	17100	6659	28342	12500	15842	—	21510	-12327
168	56	—	—	480	536	—	536	—	—	—
169	339	158	—	333	672	—	672	—	—	—
170	133758	—	122730	1290	135048	110167	24881	—	60000	-36409
171	2170	2000	—	444	2614	—	2614	—	2000	170
172	160	100	—	110	270	—	270	—	111	49
173	136682	29200	106000	—	136682	—	136682	—	120673	16009
174	5050	3200	1850	4769	9819	3150	6669	40	4990	-3090
175	2900	2900	—	2287	5187	107	5080	—	2910	-117
176	414	350	—	50	464	—	464	—	474	-60
177	335	150	150	980	1315	—	1315	—	300	35
178	465	450	—	1394	1859	—	1859	—	450	15
179	610	533	—	—	610	—	610	—	533	77
180	46	—	—	100	146	—	146	—	—	—
181	663	645	—	162	825	—	825	—	631	32
182	792	600	—	766	1558	—	1558	—	1366	-574
183	700	700	—	60	760	121	639	—	750	-171
184	152520	7498	142000	17697	170217	89000	81217	—	108345	-44825
185	1272	700	540	—	1272	400	872	—	839	33
186	1620	120	1500	—	1620	—	1620	—	1620	—
187	600	—	600	35	635	—	635	—	606	-6
188	797	786	—	—	797	—	797	—	786	11
189	11314	1300	10000	3550	14864	550	14314	—	13494	-2730
190	450	300	—	—	450	—	450	—	420	30
191	32	—	—	1948	1980	74	1906	—	—	—
192	210	—	210	90	300	90	210	—	206	-86
193	6159	5755	60	1510	7669	—	7669	—	6151	8
	1559641	188334	1273218	120191	1679832	636382	1043450	6532	1098738	-175941
194	10058	9169	800	2900	12958	2683	10275	—	7666	-291
195	2350	1463	720	500	2850	—	2850	20	2393	-43
196	2574	650	1800	1811	4385	—	4385	—	2156	418
197	148860	19038	122600	35067	183927	11700	172227	200	129716	7444
198	33691	3329	28858	6752	40443	2800	37643	—	25429	5462
199	100171	2399	96560	14081	114252	9279	104973	—	91655	-763
200	121990	4353	111700	6469	128459	4838	123621	—	116768	384

## Einnahmen und Ausgaben der Zivil-Gemeinden 1890.

Ordnungsnummer	Zivil-Gemeinden	Korrent-Einnahmen				Korrent-Ausgaben			Ueberschuss der		Tilgung von Passiven
		Total	Davon			Total	Davon		Einnahmen	Ausgaben	
			Steuern	Zinse von Kapitalien	Ertrag der Liegenschaften		Verzinsung von Passiven	Erstellig und Unterh.v. Strassen u. Liegenschaften			
Fr.	Fr.	Fr.	Fr.	Fr.	Fr.	Fr.	Fr.	Fr.	Fr.		
201	Gräslikon .	1048	—	172	876	1234	25	382	—	186	—
202	Feuerthalen .	5860	3308	380	2036	5318	505	1323	542	—	1000
203	Langwiesen .	2301	—	144	2068	1747	—	397	554	—	—
204	Marthalen .	31251	—	4141	24527	36095	5795	17095	—	4844	—
205	Ellikon a. Rh.	2035	—	368	1482	3327	—	1230	—	1292	—
206	Thalheim .	2837	1582	16	887	2735	322	1487	102	—	51
207	Gütighausen .	2768	—	68	2650	1688	403	731	1080	—	2600
208	Trüllikon .	4199	—	755	2345	2125	125	584	2074	—	1700
209	Rudolfingen .	4488	—	130	2758	7734	79	6615	—	3246	—
210	Wildensbuch .	6504	—	287	5996	3220	551	1528	3284	—	2500
211	Waltalingen .	2381	—	26	2042	1409	26	717	972	—	150
212	Guntalingen .	1746	—	78	1457	3486	360	528	—	1740	—
	Summe	89163	6141	8401	65327	92644	10332	38315	9737	13218	10101
	<b>Bez. Bülach.</b>										
213	Embrach, Ober-	2910	—	65	2786	2768	464	1647	142	—	—
214	Unterwaggenburg .	47	—	—	—	89	—	—	—	42	—
215	Freienstein .	9304	3269	38	4285	7701	1128	3051	1603	—	—
216	Teufen . . .	1137	464	9	663	1498	16	516	—	361	—
217	Glattfelden .	12867	5627	952	5522	6994	2400	574	5873	—	4651
218	Zweiden . . .	534	168	138	—	459	8	11	75	—	—
219	Kloten . . .	27724	—	503	25592	28150	207	6483	—	426	365
220	Nürensdorf .	5717	—	44	5084	6566	210	962	—	849	—
221	Baltensweil .	248	167	52	29	147	2	42	101	—	75
222	Birchweil . .	16	—	16	—	22	—	—	—	6	14
223	Breite-Hackab .	422	—	344	25	539	8	55	—	117	—
224	Oberweil . . .	519	—	31	468	422	—	156	97	—	—
225	Opfikon . . .	11362	669	558	1537	1236	126	262	10126	—	1200
226	Oberhausen .	505	83	7	26	277	—	—	228	—	—
227	Winkel . . . .	8107	—	1489	5536	7247	1932	1344	860	—	—
228	Eschenmosen .	1266	471	30	740	1060	233	322	206	—	200
229	Rüti . . . . .	1229	—	1	978	1340	—	558	—	111	—
	Summe	83914	10918	4277	53271	66515	6734	15983	19311	1912	6505
	<b>Bez. Dielsdorf.</b>										
230	Neerach . . .	7201	—	187	5156	6685	215	530	516	—	—
231	Riedt . . . . .	1772	—	131	1624	1704	121	—	68	—	—
232	Niederhasli .	2714	394	12	1826	3047	851	640	—	383	—
233	Mettmenhasli .	73	—	30	33	73	—	—	—	—	—

## Aktiven, Passiven und Stammgut der Zivil-Gemeinden 1890.

Ordnungsnummer	Aktiven					Pas- siven	Ueber- schuss der Aktiven, Passiven (—)	Stammgut		Deckung des Stamm- gutes (realisir- bar)  Ueber- schuss oder De- ficit (—) Fr.
	Realisierbare			Nicht- realisir- bare Aktiven	Total aller Aktiven			Ein- nah- men	Bestand Ende Berichts- jahres	
	Total (Realisir- bare)	Davon								
		Zins- tragende Kapi- talen	Liegen- schaften							
Fr.	Fr.	Fr.	Fr.	Fr.	Fr.	Fr.	Fr.	Fr.		
201	19673	4150	15500	2890	22563	700	21863	—	18083	890
202	53871	9151	40231	2800	56671	12000	44671	—	44890	-3019
203	37290	4098	32450	9908	47198	—	47198	—	35090	2200
204	455077	105700	320581	95322	550399	157000	393399	—	441388	-143311
205	48584	8836	38600	7174	55758	—	55758	—	48600	-16
206	19680	—	15320	867	20547	8117	12430	—	23680	-12117
207	24359	4155	18770	5000	29359	8000	21359	—	10953	5406
208	35776	18558	15910	5228	41004	1700	39304	—	32516	1560
209	23840	1311	21380	7565	31405	1960	29445	—	23981	-2101
210	72019	6569	61600	22210	94229	11000	83229	—	62398	-1379
211	31537	107	29545	14029	45566	500	45066	—	28663	2374
212	29027	1500	26155	9096	38123	9000	29123	—	20363	-336
	1270427	204536	999080	249669	1520096	241277	1278819	220	1166388	-137238
213	39265	1636	36007	2790	42055	11600	30455	—	31132	-3467
214	95	—	—	652	747	—	747	—	193	-98
215	55717	846	50900	6900	62617	29650	32967	—	56934	-30867
216	13339	200	12930	1200	14539	500	14039	—	13162	-323
217	118927	21487	83100	18000	136927	55629	81298	15712	70880	-7582
218	5449	3465	1850	1280	6729	3012	3717	—	2840	-403
219	383972	6924	359950	5697	389669	24700	364969	—	304780	54492
220	68470	1105	66558	9933	78403	5600	72803	—	78516	-15646
221	1333	1300	—	2694	4027	—	4027	—	1395	-62
222	400	400	—	166	566	16	550	—	513	-129
223	15641	8191	7274	3080	18721	200	18521	—	21050	-5609
224	13061	900	12000	4311	17372	—	17372	—	12920	141
225	21022	13645	5000	18230	39252	1500	37752	—	26102	-6580
226	510	160	350	389	899	161	738	—	510	-161
227	127418	41225	79700	8089	135507	48300	87207	—	81279	-2161
228	4219	—	2866	111	4330	5300	-970	—	3231	-4312
229	9715	1100	7657	272	9987	—	9987	—	8788	927
	878553	102584	726142	83794	962347	186168	776179	15712	714225	-21840
230	70782	4320	58600	2387	73169	7820	65349	—	55100	7862
231	19059	3062	14000	122	19181	4850	14331	—	11986	2223
232	43316	280	39800	800	44116	21955	22161	—	21745	-384
233	2267	839	1275	108	2375	—	2375	—	1862	405

## Einnahmen und Ausgaben der Zivil-Gemeinden 1890.

Ordnungsnummer	Zivil-Gemeinden	Korrent-Einnahmen				Korrent-Ausgaben			Ueberschuss der		Tilgung von Passiven
		Total	Davon			Total	Davon		Einnahmen	Ausgaben	
			Steuern	Zinse von Kapitalien	Ertrag der Liegen-schaften		Verzinsung von Passiven	Erstellt und Unterh.v. Strassen u. Liegen-schaften			
Fr.	Fr.	Fr.	Fr.	Fr.	Fr.	Fr.	Fr.	Fr.	Fr.		
234	Nassenweil . .	101	31	8	—	44	—	—	57	—	—
235	Oberhasli . .	5803	—	176	5223	4977	350	229	826	—	—
236	Oberglatt . .	5178	—	37	4090	4953	2310	1525	225	—	—
237	Hofstetten . .	960	—	196	621	1087	300	66	—	127	—
238	Oberrat, Korporationsgut	101	—	—	101	13	7	2	88	—	90
239	Unterrat . .	196	—	—	196	253	13	89	—	57	—
240	Schüpfheim . .	92	—	—	92	45	—	23	47	—	—
241	Regensdorf . .	22089	—	209	21512	10905	6818	1338	11184	—	10500
242	Adlikon . .	265	—	—	265	291	51	46	—	26	—
243	Watt . .	3906	1394	—	2362	3240	1625	810	666	—	1500
244	Schleinikon, Korporationsgut	154	—	101	53	118	9	—	36	—	200
245	Niedersteinmaur . .	1667	—	268	1380	4510	576	301	—	2343	—
246	Obersteinmaur . .	5894	—	428	2890	7892	1619	2006	—	1998	—
247	Sünikon . .	3953	879	2	2803	2592	1149	685	1361	—	2200
	<b>Summe</b>	<b>62119</b>	<b>2698</b>	<b>1785</b>	<b>50227</b>	<b>52429</b>	<b>16114</b>	<b>8290</b>	<b>15074</b>	<b>5384</b>	<b>14490</b>

Zahl der Güter	Bezirke.	<b>Zusammen-</b>									
12	Zürich . . .	140126	892	8162	125565	100270	27633	28990	41205	1349	5635
16	Affoltern . .	4047	2127	811	695	3322	53	125	969	244	173
4	Horgen . . .	17263	40	909	14770	14873	—	3128	2390	—	—
—	Meilen . . .	—	—	—	—	—	—	—	—	—	—
18	Hinweil . . .	12899	8044	1280	258	8023	1477	275	6502	1626	3642
37	Uster . . .	48832	16092	7470	9426	51187	1382	3864	9297	11652	4506
48	Präffikon . .	32439	14518	6832	3803	27506	2123	2025	9572	4639	4166
70	Winterthur . .	142243	11622	7140	89548	155150	24454	16196	36731	49638	27332
19	Andelfingen . .	89163	6141	8401	65327	92644	10332	38315	9737	13218	10101
17	Bülach . . .	83914	10918	4277	53271	66515	6734	15983	19311	1912	6505
18	Dielsdorf . .	62119	2698	1785	50227	52429	16114	8290	15074	5384	14490
259	<b>Summe</b>	<b>633045</b>	<b>73092</b>	<b>47067</b>	<b>412890</b>	<b>571919</b>	<b>90302</b>	<b>117191</b>	<b>150788</b>	<b>89662</b>	<b>76550</b>
260	1889	<b>739155</b>	<b>72186</b>	<b>48814</b>	<b>398315</b>	<b>613560</b>	<b>92974</b>	<b>84207</b>	<b>205684</b>	<b>80089</b>	<b>175560</b>

## Aktiven, Passiven und Stammgut der Zivil-Gemeinden 1890.

Ordnungsnummer	Aktiven					Pas- siven	Ueber- schuss der Aktiven, Passiven (-)	Stammgut		Deckung des Stamm- gutes (realisir- bar)  Ueber- schuss oder Defi- zit (-) Fr.
	Realisirbare			Nicht- realisir- bare Aktiven	Total aller Aktiven			Ein- nah- men	Bestand Ende Berichts- jahres	
	Total (Realisir- bare)	Davon								
		Zins- tragende Kapi- talen	Liegen- schaften							
Fr.	Fr.	Fr.	Fr.	Fr.	Fr.	Fr.	Fr.	Fr.		
234	164	154	—	62	226	—	226	—	278	-114
235	91521	6203	78250	800	92321	7000	85321	—	73412	11109
236	86184	1000	80300	2130	88314	34000	54314	—	54965	-2781
237	19211	5551	12000	35	19246	7500	11746	66	8847	2864
238	360	—	360	—	360	63	297	—	—	—
239	7372	—	6800	—	7372	3225	4147	—	5150	-1003
240	2070	—	2000	—	2070	—	2070	—	2000	70
241	231103	4987	213400	3270	234373	154750	79623	7224	110424	-34071
242	3689	—	3650	66	3755	1150	2605	—	2275	264
243	32222	—	30160	3350	35570	39100	-3530	—	454	-7334
244	4014	1385	1600	800	4814	100	4714	—	4000	-86
245	104192	10590	87740	2887	107079	40586	66493	2054	51850	11756
246	42936	5707	35050	755	43691	16900	26791	—	22500	3536
247	49656	—	44500	490	50146	29100	21046	—	33146	-12590
	810116	44078	709485	18062	828178	368099	460079	9344	459994	-18274

zug.

2702709	259715	2148936	368613	3071322	743603	2327719	3990	1966881	-7775
31657	21590	8516	11180	42837	1385	41452	85	30170	102
148937	22574	123400	7658	156595	9657	146938	40	144274	-4994
42136	32863	3433	57693	99829	35659	64170	147	34404	-10715
389520	185630	190563	81998	471518	35839	435679	86	361364	-12504
291860	174745	106438	101283	393143	58223	334920	67	267268	-11010
1559641	188334	1273218	120191	1679832	636332	1043450	6532	1098738	-175941
1270427	204536	999080	249669	1520096	241277	1278819	220	1166388	-137238
878553	102584	726142	83794	962347	186168	776179	15712	714225	-21840
810116	44078	709485	18062	828178	368099	460079	9344	459994	-18274
8125556	1236649	6289211	1100141	9225697	2316292	6909405	36223	6243706	-400189
8044237	1214330	6259720	1009478	9053715	2288741	6764974	128211	6283668	-482698

Ordnungsnummer	Zivil-Gemeinden	Die Passiven nach der Entstehungszeit							
		vor 1881		1881—1885 (5 Jahre)		1886—1888 (3 Jahre)		1889 und 1890 (2 Jahre)	
		Ur- sprüng- licher Betrag Fr.	Ende Be- richts- jahres Fr.	Ur- sprüng- licher Betrag Fr.	Ende Be- richts- jahres Fr.	Ur- sprüng- licher Betrag Fr.	Ende Be- richts- jahres Fr.	Ur- sprüng- licher Betrag Fr.	Ende Be- richts- jahres Fr.
	<b>Bezirk Zürich.</b>								
1	Zürich, Nutzungsgut .	533625	533625	—	—	—	—	—	—
2	Fluntern, „	660 0	39012	—	—	—	—	—	—
4	Oberstrass, „	2800	2800	1000	1000	700	700	—	—
8	Dietikon, „	30350	30350	—	—	—	—	—	—
9	Höngg, „	115116	115116	—	—	—	—	—	—
10	Schwamendingen, Nutzungsgut .	30000	21000	—	—	—	—	—	—
	Summe .	777891	741903	1000	1000	700	700	—	—
	<b>Bezirk Affoltern.</b>								
15	Wengi . . . . .	—	—	—	—	—	—	4	4
23	Rossau . . . . .	466	466	—	—	—	—	850	850
24	Stallikon . . . . .	—	—	—	—	—	—	3	3
28	Sellenbüren . . . . .	—	—	—	—	—	—	62	62
	Summe .	466	466	—	—	—	—	919	919
	<b>Bezirk Horgen.</b>								
29	Horgen . . . . .	1960	1960	—	—	—	—	—	—
31	„ -Berg . . . . .	1447	1447	—	—	—	—	—	—
32	Richtersweil, Langenegg, Nutzungsgut . . . . .	6250	6250	—	—	—	—	—	—
	Summe .	9657	9657	—	—	—	—	—	—
	<b>Bezirk Hinweil.</b>								
33	Grünigen . . . . .	—	—	—	—	—	—	16	16
33a	„ Spritzengut	—	—	—	—	—	—	8	8
34	Binzikon . . . . .	—	—	—	—	—	—	17430	15730
34a	„ Spritzengut	—	—	—	—	—	—	49	49
36a	Hinweil, Eisenbahngut	40000	13856	—	—	—	—	—	—
42a	Kempton, „	29300	6000	—	—	—	—	—	—
	Summe .	69300	19856	—	—	—	—	17503	15803
	<b>Bezirk Uster.</b>								
45	Dübendorf . . . . .	—	—	—	—	—	—	1400	700
48	Hermikon . . . . .	—	—	—	—	250	250	—	—
53	Maur. . . . .	1000	1000	—	—	—	—	2450	2200

## Zivil-Gemeinden 1890.

Ordnungsnummer	Die Passiven nach der Tilgungszeit						Die Passiven nach ihren Zwecken				
	bis 1895	bis 1900	bis 1920	bis 1950	nach 1950	Un- bestimmt	Kor- rent- rech- nungs- defizit	Stras- sen- und Wasser- bauten	Neu- bauten und Haupt- repara- turen	Eisen- bahnen	Andere Zwecke
	Fr.	Fr.	Fr.	Fr.	Fr.	Fr.	Fr.	Fr.	Fr.	Fr.	Fr.
1	—	—	—	—	—	533625	—	—	—	—	533625
2	—	—	—	23000	—	16012	—	—	—	—	39012
4	—	—	—	—	—	4500	1700	—	—	—	2800
8	—	—	—	—	—	30350	—	—	—	—	30350
9	—	—	—	—	—	115116	—	—	—	—	115116
10	—	—	—	—	—	21000	—	—	21000	—	—
	—	—	—	23000	—	720603	1700	—	21000	—	720903
15	4	—	—	—	—	—	4	—	—	—	—
23	850	—	—	—	—	466	850	—	—	—	466
24	3	—	—	—	—	—	3	—	—	—	—
28	62	—	—	—	—	—	62	—	—	—	—
	919	—	—	—	—	466	919	—	—	—	466
29	—	—	—	—	—	1960	—	—	—	—	1960
31	—	—	—	—	—	1447	—	—	—	—	1447
32	—	—	—	—	—	6250	—	—	—	—	6250
	—	—	—	—	—	9657	—	—	—	—	9657
33	16	—	—	—	—	—	16	—	—	—	—
33a	8	—	—	—	—	—	8	—	—	—	—
34	—	—	—	15730	—	—	—	15730	—	—	—
34a	49	—	—	—	—	—	49	—	—	—	—
36a	—	13856	—	—	—	—	—	—	—	13856	—
42a	—	—	—	—	—	6000	—	—	—	6000	—
	73	13856	—	15730	—	6000	73	15730	—	19856	—
45	700	—	—	—	—	—	—	—	—	—	700
48	250	—	—	—	—	—	—	250	—	—	—
53	—	—	—	—	—	3200	—	2200	—	—	1000

Ordnungsnummer	Zivil-Gemeinden	Die Passiven nach der Entstehungszeit							
		vor 1881		1881—1885 (5 Jahre)		1886—1888 (3 Jahre)		1889 und 1890 (2 Jahre)	
		Ur-sprüng-licher Betrag Fr.	Ende Be-richts-jahres Fr.	Ur-sprüng-licher Betrag Fr.	Ende Be-richts-jahres Fr.	Ur-sprüng-licher Betrag Fr.	Ende Be-richts-jahres Fr.	Ur-sprüng-licher Betrag Fr.	Ende Be-richts-jahres Fr.
56	Ebmatingen . . .	—	—	1500	1500	—	—	—	—
58a	Mönchaltorf, Wasser- versorgung . . .	—	—	16985	13900	—	—	—	—
59	Brand . . .	—	—	—	—	—	—	35	35
62	Kirch-Uster . . .	—	—	—	—	—	—	2187	2187
63	Nieder-Uster . . .	—	—	—	—	—	—	5000	3700
64	Ober-Uster . . .	—	—	—	—	—	—	5000	3750
65	Freudweil . . .	—	—	—	—	—	—	7	7
66	Nänikon . . .	—	—	14000	900	—	—	—	—
67	Nossikon . . .	—	—	—	—	—	—	219	219
70	Werrikon . . .	—	—	400	400	—	—	64	64
74	Gutensweil . . .	—	—	—	—	—	—	110	110
76	Kindhausen . . .	—	—	—	—	—	—	84	84
79	Brüttsellen . . .	2333	2333	500	500	—	—	2000	2000
	Summe . . .	3333	3333	33385	17200	250	250	18556	15056
	<b>Bezirk Pfäffikon.</b>								
81	Hittnau, Ober- . .	—	—	—	—	500	200	32	32
85	Isikon . . .	—	—	—	—	—	—	13	13
86	Illnau, Ober- . .	—	—	—	—	—	—	800	800
87	„ Unter- . . .	—	—	—	—	—	—	1945	1945
87a	„ Wasserversorg.	—	—	10000	8100	—	—	—	—
91a	Ottikon, Wasserversg.	26000	3200	—	—	—	—	—	—
93	Kyburg . . .	—	—	—	—	—	—	230	230
93a	„ Bürgergut . . .	125	25	—	—	—	—	—	—
96	Tagelswangen . .	—	—	—	—	—	—	2100	2100
96a	„ Wasservers.	—	—	—	—	6000	4800	2200	2200
98	Pfäffikon . . .	30000	1000	—	—	—	—	3500	3500
99	Auslikon . . .	—	—	—	—	—	—	1000	1000
104	Irgenhausen . . .	7000	5550	—	—	—	—	—	—
108	Russikon . . .	4000	500	—	—	—	—	482	482
111	Madetsweil . . .	—	—	—	—	7100	3500	—	—
112	Rumlikon . . .	—	—	—	—	383	383	7527	6727
116	Dettenriedt . . .	—	—	—	—	—	—	23	23
118	Neschweil . . .	—	—	1400	200	—	—	—	—
119	Theilingen . . .	—	—	900	700	500	200	—	—
120	Wildberg . . .	—	—	—	—	—	—	49	49
123	Wyla . . .	—	—	—	—	9708	9708	1056	1056
	Summe . . .	67125	10275	12300	9000	24191	18791	20957	20157

## Zivil-Gemeinden 1890.

Ordnungsnummer	Die Passiven nach der Tilgungszeit						Die Passiven nach ihren Zwecken				
	bis 1895	bis 1900	bis 1920	bis 1950	nach 1950	Un- bestimmt	Kor- rent- rech- nungs- defizit	Stras- sen- und Wasser- bauten	Neu- bauten und Haupt- repara- turen	Eisen- bahnen	Andere Zwecke
	Fr.	Fr.	Fr.	Fr.	Fr.	Fr.	Fr.	Fr.	Fr.	Fr.	Fr.
56	—	—	—	—	—	1500	—	—	—	—	1500
58a	—	—	—	—	—	13900	—	13900	—	—	—
59	35	—	—	—	—	—	35	—	—	—	—
62	2187	—	—	—	—	—	2187	—	—	—	—
63	3700	—	—	—	—	—	—	3700	—	—	—
64	3750	—	—	—	—	—	—	3750	—	—	—
65	7	—	—	—	—	—	7	—	—	—	—
66	900	—	—	—	—	—	—	900	—	—	—
67	219	—	—	—	—	—	—	219	—	—	—
70	64	400	—	—	—	—	—	400	—	—	—
74	110	—	—	—	—	—	—	110	—	—	—
76	84	—	—	—	—	—	—	84	—	—	—
79	—	—	—	—	—	4833	—	2000	500	—	2333
	12006	400	—	—	—	23433	2487	27319	500	—	5533
81	232	—	—	—	—	—	32	200	—	—	—
85	13	—	—	—	—	—	13	—	—	—	—
86	—	—	—	—	—	800	—	800	—	—	—
87	1945	—	—	—	—	—	1945	—	—	—	—
87a	—	—	—	—	—	8100	—	8100	—	—	—
91a	—	—	—	—	—	3200	—	3200	—	—	—
93	230	—	—	—	—	—	230	—	—	—	—
93a	—	—	—	—	—	25	—	—	—	—	25
96	—	—	—	—	—	2100	—	1500	—	—	600
96a	—	—	—	—	—	7000	—	7000	—	—	—
98	1000	—	—	—	—	3500	—	3500	—	1000	—
99	1000	—	—	—	—	—	—	—	1000	—	—
104	—	—	—	—	—	5550	—	—	—	5550	—
108	982	—	—	—	—	—	—	500	—	—	482
111	—	—	—	—	—	3500	—	3500	—	—	—
112	—	—	—	—	—	7110	—	7083	—	—	—
116	23	—	—	—	—	—	27	—	—	—	—
118	200	—	—	—	—	—	23	—	—	—	—
119	—	900	—	—	—	—	—	200	—	—	—
120	49	—	—	—	—	—	—	900	—	—	—
123	—	—	—	—	—	10764	—	—	—	—	—
	5674	900	—	—	—	51649	2319	47247	1000	6550	1107

Ordnungsnummer	Zivil-Gemeinden	Die Passiven nach der Entstehungszeit							
		vor 1881		1881—1885 (5 Jahre)		1886—1888 (3 Jahre)		1889 und 1890 (2 Jahre)	
		Ur-sprüng-licher Betrag Fr.	Ende Be-richts-jahres Fr.	Ur-sprüng-licher Betrag Fr.	Ende Be-richts-jahres Fr.	Ur-sprüng-licher Betrag Fr.	Ende Be-richts-jahres Fr.	Ur-sprüng-licher Betrag Fr.	Ende Be-richts-jahres Fr.
	<b>Bez. Winterthur.</b>								
130	Zürikon . . . .	350	350	—	—	—	—	—	—
131	Dägerlen . . . .	—	—	—	—	154	154	—	—
136	Dynhard . . . .	10000	5450	—	—	—	—	—	—
138	Sulz . . . . .	—	—	—	—	150	150	—	—
140	Welsikon . . . .	10000	4600	—	—	—	—	—	—
141	Elgg . . . . .	135000	125000	100000	50000	88000	78755	—	—
142	Räterschen . . .	—	—	484	484	—	—	50	50
146	Dickbuch . . . .	—	—	—	—	—	—	80	80
148	Huggenberg . . .	—	—	450	250	—	—	—	—
150	Neftenbach . . .	—	—	69000	64000	—	—	—	—
151	Aesch . . . . .	—	—	7000	7000	—	—	—	—
152	Hünikon . . . . .	—	—	8500	8500	—	—	—	—
155	Hezi . . . . .	11550	5850	13000	13000	1000	1000	—	—
158	Ricketsweil . . .	—	—	—	—	—	—	350	350
163	Ober-Schottikon .	—	—	—	—	—	—	200	200
165	Seen . . . . .	5000	5000	63000	50000	—	—	—	—
167	Eidberg . . . . .	—	—	—	—	—	—	13500	12500
170	Seuzach . . . . .	120167	110167	—	—	—	—	—	—
174	Turbenthal . . .	1050	1050	—	—	2775	2100	—	—
175	Hutzikon . . . . .	—	—	—	—	—	—	107	107
183	Tablatt . . . . .	—	—	—	—	—	—	121	121
184	Wiesendangen . .	—	—	—	—	—	—	102000	89000
185	Attikon . . . . .	400	400	—	—	—	—	—	—
189	Zell . . . . .	—	—	—	—	—	—	550	550
191	Langenhard, Ober-	—	—	—	—	—	—	74	74
192	„ Unter-	—	—	—	—	—	—	90	90
	<b>Summe</b>	<b>293517</b>	<b>257867</b>	<b>261434</b>	<b>193234</b>	<b>92079</b>	<b>82159</b>	<b>117122</b>	<b>103122</b>
	<b>Bez. Andelfingen.</b>								
194	Adlikon . . . . .	2683	2683	—	—	—	—	—	—
197	Klein-Andelfingen	13700	11700	—	—	—	—	—	—
198	Alten . . . . .	2800	2800	—	—	—	—	—	—
199	Oerlingen . . . .	9279	9279	—	—	—	—	—	—
200	Berg a. I. . . . .	6338	4838	—	—	—	—	—	—
201	Gräslikon . . . .	—	—	—	—	700	600	100	100
202	Feuerthalen . . .	—	—	20900	12000	—	—	—	—
204	Marthalen . . . .	—	—	157000	157000	—	—	—	—
206	Thalheim . . . .	95000	7500	134	134	600	480	3	3
207	Gütighausen . . .	19550	8000	—	—	—	—	—	—
208	Trüllikon . . . .	—	—	—	—	—	—	2700	1700

## Zivil-Gemeinden 1890.

Ordnungsnummer	Die Passiven nach der Tilgungszeit						Die Passiven nach ihren Zwecken				
	bis 1895	bis 1900	bis 1920	bis 1950	nach 1950	Un- bestimmt	Kor- rent- rech- nungs- defizit	Stras- sen- und Wasser- bauten	Neu- bauten und Haupt- repara- turen	Eisen- bahnen	Andere Zwecke
	Fr.	Fr.	Fr.	Fr.	Fr.	Fr.	Fr.	Fr.	Fr.	Fr.	Fr.
130	—	—	—	—	—	350	—	350	—	—	—
131	—	—	—	—	—	154	154	—	—	—	—
136	—	—	—	—	—	5450	—	—	—	5450	—
138	—	—	—	—	—	150	—	—	—	—	150
140	—	—	—	—	—	4600	—	—	—	4600	—
141	—	—	50755	—	—	203000	—	50755	50000	—	153000
142	—	—	—	—	—	534	534	—	—	—	—
146	80	—	—	—	—	—	80	—	—	—	—
148	—	—	—	—	—	250	—	250	—	—	—
150	—	—	—	—	—	64000	—	—	—	—	64000
151	—	—	—	—	—	7000	—	—	—	—	7000
152	—	—	—	—	—	8500	—	—	—	—	8500
155	550	—	—	—	—	19300	—	6850	—	—	13000
158	—	—	—	—	—	350	—	350	—	—	—
163	—	—	—	—	—	200	—	200	—	—	—
165	—	—	50000	—	—	5000	—	50000	—	—	5000
167	—	—	12500	—	—	—	—	12500	—	—	—
170	—	—	—	110167	—	—	—	—	—	103667	6500
174	—	—	—	—	—	3150	—	2100	—	—	1050
175	107	—	—	—	—	—	107	—	—	—	—
183	—	121	—	—	—	—	—	121	—	—	—
184	—	—	—	—	—	89000	—	89000	—	—	—
185	—	—	—	—	—	400	—	400	—	—	—
189	550	—	—	—	—	—	550	—	—	—	—
191	74	—	—	—	—	—	74	—	—	—	—
192	90	—	—	—	—	—	90	—	—	—	—
	1451	121	113255	110167	—	411388	1589	212876	50000	113717	258200
194	—	—	—	—	—	2683	—	—	—	—	2683
197	—	—	—	—	—	11700	—	—	3700	—	8000
198	—	—	—	—	—	2800	—	—	—	—	2800
199	—	—	—	—	—	9279	—	—	—	—	9279
200	—	—	—	—	—	4838	—	—	—	—	4838
201	—	—	—	—	—	700	300	—	—	—	400
202	—	—	12000	—	—	—	—	—	12000	—	—
204	—	—	157000	—	—	—	—	157000	—	—	—
206	3	480	—	—	—	7634	—	—	—	7500	617
207	—	—	—	—	—	8000	—	—	—	—	8000
208	—	—	—	—	—	1700	—	—	—	—	1700

Ordnungsnummer	Zivil-Gemeinden	Die Passiven nach der Entstehungszeit							
		vor 1881		1881—1885 (5 Jahre)		1886—1888 (3 Jahre)		1889 und 1890 (2 Jahre)	
		Ur- sprüng- licher Betrag Fr.	Ende Be- richts- jahres Fr.	Ur- sprüng- licher Betrag Fr.	Ende Be- richts- jahres Fr.	Ur- sprüng- licher Betrag Fr.	Ende Be- richts- jahres Fr.	Ur- sprüng- licher Betrag Fr.	Ende Be- richts- jahres Fr.
209	Rudolfingen . . .	1060	1060	—	—	—	—	900	900
210	Wildensbuch . . .	—	—	20000	11000	—	—	—	—
211	Waltalingen . . .	11555	500	—	—	—	—	—	—
212	Guntalingen . . .	15000	9000	—	—	—	—	—	—
	Summe . . .	176965	57360	198034	180134	1300	1080	3703	2703
	<b>Bezirk Bülach.</b>								
213	Embrach, Ober- . .	12100	11600	—	—	—	—	—	—
215	Freienstein . . .	3050	3050	2000	2000	24400	19600	5000	5000
216	Teufen . . . . .	200	200	—	—	—	—	300	300
217	Glattfelden . . .	70000	55510	—	—	—	—	119	119
218	Zweidlen . . . . .	—	—	150	100	2800	2800	112	112
219	Kloten . . . . .	148650	24700	—	—	—	—	—	—
220	Nürensdorf . . .	4000	4000	—	—	1100	1100	500	500
222	Birchweil . . . . .	—	—	—	—	—	—	16	16
223	Breite-Hackab . .	—	—	—	—	—	—	200	200
225	Opfikon . . . . .	—	—	—	—	—	—	2700	1500
226	Oberhausen . . .	—	—	—	—	—	—	161	161
227	Winkel . . . . .	41700	41700	6600	6600	—	—	—	—
228	Eschenmosen . . .	3000	2800	—	—	—	—	2500	2500
	Summe . . .	282700	143560	8750	8700	28300	23500	11608	10408
	<b>Bezirk Dielsdorf.</b>								
230	Neerach . . . . .	8720	7820	—	—	—	—	—	—
231	Riedt . . . . .	4850	4850	—	—	—	—	—	—
232	Niederhasli . . .	23000	19200	—	—	—	—	2755	2755
235	Oberhasli . . . . .	7000	7000	—	—	—	—	—	—
236	Oberglatt . . . . .	40000	34000	—	—	—	—	—	—
237	Hofstetten . . . .	7500	7500	—	—	—	—	—	—
238	Oberraat, Korporationsgut	—	—	—	—	—	—	153	63
239	Unterraat . . . . .	325	325	—	—	1000	1000	1900	1900
241	Regensdorf . . .	162250	154750	—	—	—	—	—	—
242	Adlikon . . . . .	350	150	—	—	—	—	1000	1000
243	Watt . . . . .	60000	39100	—	—	—	—	—	—
244	Schleinikon, Korpor.	—	—	—	—	—	—	700	100
245	Obersteinmaur . .	42695	40286	—	—	—	—	300	300
246	Niedersteinmaur .	16900	16900	—	—	—	—	—	—
247	Sünikon . . . . .	32000	29100	—	—	—	—	—	—
	Summe . . .	405590	360981	—	—	1000	1000	6808	6113

## Zivil-Gemeinden 1890.

Ordnungsnummer	Die Passiven nach der Tilgungszeit						Die Passiven nach ihren Zwecken				
	bis 1895	bis 1900	bis 1920	bis 1950	nach 1950	Un- bestimmt	Kor- rent- rech- nungs- defizit	Stras- sen- und Wasser- bauten	Neu- bauten und Haupt- repara- turen	Eisen- bahnen	Andere Zwecke
	Fr.	Fr.	Fr.	Fr.	Fr.	Fr.	Fr.	Fr.	Fr.	Fr.	Fr.
209	700	—	—	—	—	1260	—	700	—	—	1260
210	—	11000	—	—	—	—	—	11000	—	—	—
211	500	—	—	—	—	—	—	—	—	—	500
212	—	—	—	—	—	9000	—	—	—	9000	—
	1203	11480	169000	—	—	59594	300	168700	15700	16500	40077
213	—	11600	—	—	—	—	—	11600	—	—	—
215	—	16700	—	—	—	12950	4000	24600	—	—	1050
216	300	—	—	—	—	200	500	—	—	—	—
217	119	—	—	—	—	55510	119	55510	—	—	—
218	—	—	—	—	—	3012	212	—	—	—	2800
219	—	—	—	—	—	24700	—	—	—	24700	—
220	—	—	—	—	—	5600	—	5600	—	—	—
222	16	—	—	—	—	—	16	—	—	—	—
223	—	—	—	—	—	200	—	200	—	—	—
225	1500	—	—	—	—	—	—	1500	—	—	—
226	161	—	—	—	—	—	161	—	—	—	—
227	—	—	—	—	—	48300	—	18300	5000	—	25000
228	—	—	—	—	—	5300	—	5300	—	—	—
	2096	28360	—	—	—	155772	5008	122610	5000	24700	28850
230	—	—	—	—	—	7820	—	—	—	—	7820
231	—	—	—	—	—	4850	—	—	—	—	4850
232	—	—	—	—	—	21955	2755	—	—	—	19200
235	—	—	—	—	—	7000	—	—	—	—	7000
236	—	—	—	—	—	34000	—	—	4000	—	30000
237	—	—	—	—	—	7500	—	—	—	—	7500
238	63	—	—	—	—	—	63	—	—	—	—
239	—	—	—	—	—	3225	—	—	1900	—	1325
241	—	—	—	—	—	154750	—	—	—	99250	55500
242	—	—	—	—	—	1150	—	—	—	—	1150
243	—	—	28500	—	—	10600	—	9000	—	28500	1600
244	100	—	—	—	—	—	100	—	—	—	—
245	300	—	—	—	—	40286	—	16180	—	—	24406
246	—	—	—	—	—	16900	—	—	—	—	16900
247	—	—	—	—	—	29100	—	—	—	—	29100
	463	—	28500	—	—	339136	2918	25180	5900	127750	206351

## Passiven der Zusammenzug

Bezirke	Die Passiven nach der Entstehungszeit							
	vor 1881		1881—1885 (5 Jahre)		1886—1888 (3 Jahre)		1889 u. 1890 (2 Jahre)	
	Ur- sprüng- licher Betrag Fr.	Ende Be- richts- jahres Fr.	Ur- sprüng- licher Betrag Fr.	Ende Be- richts- jahres Fr.	Ur- sprüng- licher Betrag Fr.	Ende Be- richts- jahres Fr.	Ur- sprüng- licher Betrag Fr.	Ende Be- richts- jahres Fr.
Zürich . . . .	777891	741903	1000	1000	700	700	—	—
Affoltern . . .	466	466	—	—	—	—	919	919
Horgen . . . .	9657	9657	—	—	—	—	—	—
Meilen . . . .	—	—	—	—	—	—	—	—
Hinweil . . . .	69300	19856	—	—	—	—	17503	15803
Uster . . . . .	3333	3333	33385	17200	250	250	18556	15056
Pfäffikon . . .	67125	10275	12300	9000	24191	18791	20957	20157
Winterthur . .	293517	257867	261434	193234	92079	82159	117122	103122
Andelfingen . .	176965	57360	198034	180134	1300	1080	3703	2703
Bülach . . . .	282700	143560	8750	8700	28300	23500	11608	10408
Dielsdorf . . .	405590	360981	—	—	1000	1000	6808	6118
Summe	2086544	1605258	514903	409268	147820	127480	197176	174286

Zivil-Gemeinden 1890.  
nach Bezirken.

Die Passiven nach der Tilgungszeit						Die Passiven nach ihren Zwecken				
bis 1895	bis 1900	bis 1920	bis 1950	nach 1950	Un- bestimmt	Kor- rent- rech- nungs- defizit	Stras- sen und Wasser- bauten	Neben- bauten und Haupt- repara- turen	Eisen- bahnen	Andere Zwecke
Fr.	Fr.	Fr.	Fr.	Fr.	Fr.	Fr.	Fr.	Fr.	Fr.	Fr.
—	—	—	2300	—	720603	1700	—	21000	—	720903
919	—	—	—	—	466	919	—	—	—	466
—	—	—	—	—	9657	—	—	—	—	9657
—	—	—	—	—	—	—	—	—	—	—
73	13856	—	15730	—	6000	73	15730	—	19856	—
12006	400	—	—	—	23433	2487	27319	500	—	5533
5674	900	—	—	—	51649	2319	47247	1000	6550	1107
1451	121	113255	110167	—	411388	1589	212876	50000	113717	258200
1203	11480	169000	—	—	59594	300	168700	15700	16500	40077
2096	28300	—	—	—	155772	5008	122610	5000	24700	28850
463	—	28500	—	—	339136	2918	25180	5900	127750	206351
23885	55057	310755	148897	—	1777698	17313	619662	99100	309073	1271144

## III. Steuernachzahlungen der Zivil-Gemeinden 1890.

(§ 147 des Gemeinde-Gesetzes)

Zivil-Gemeinden	Fälle	Betrag Fr.	Zivil-Gemeinden	Fälle	Betrag Fr.
<b>Bezirk Affoltern.</b>			<b>Bezirke.</b>		
Aeugsterthal . . . . .	1	72	Zürich . . . . .	—	—
<b>Bezirk Horgen.</b>			Affoltern . . . . .	1	72
Horgen, Dorf . . . . .	1	110	Horgen . . . . .	1	110
<b>Bezirk Hinweil.</b>			Meilen . . . . .	—	—
Rüti . . . . .	3	403	Hinweil . . . . .	5	594
Ober-Wetzikon . . . . .	1	110	Uster . . . . .	5	528
Unter-Wetzikon . . . . .	1	81	Pfäffikon . . . . .	10	314
Summe . . . . .	5	594	Winterthur . . . . .	4	148
<b>Bezirk Uster.</b>			Andelfingen . . . . .	—	—
Uster . . . . .	3	148	Bülach . . . . .	—	—
Ober-Uster . . . . .	2	380	Dielsdorf . . . . .	—	—
Summa . . . . .	5	528	<b>Kanton Zürich . . . . .</b>	<b>26</b>	<b>1766</b>
<b>Bezirk Pfäffikon.</b>			1889: . . . . .	<b>30</b>	<b>1769</b>
Unter-Illnau, Wasservers. . . . .	1	81			
Ottikon . . . . .	1	120			
Irgenhausen . . . . .	2	21			
Sulzberg . . . . .	1	25			
Wallikon . . . . .	1	16			
Russikon . . . . .	3	21			
Madetsweil . . . . .	1	30			
Summe . . . . .	10	314			
<b>Bezirk Winterthur.</b>					
Dynhard . . . . .	1	8			
Reutlingen . . . . .	1	21			
Iberg . . . . .	1	50			
Turbenthal . . . . .	1	69			
Summe . . . . .	4	148			

## IV. Legate und Geschenke der Zivilgemeinden 1890.

Keine.

## der Zivil-Gemeinden, in denen Steuern erhoben wurden, 1890.

Zivil-Gemeinden	Steuerkapital in Tausendern Fr.	Steuerpflichtige		Steuerquote 0/00	Zivil-Gemeinden	Steuerkapital in Tausendern Fr.	Steuerpflichtige		Steuerquote 0/00
		Haushaltungen	Männer				Haushaltungen	Männer	
<b>Bezirk Zürich.</b>					Kindhausen . .	132	30	37	0,50
Uttikon . . .	277	43	58	1,80	Wangen . . .	900	104	147	0,50
Ringlikon . .	108	12	21	1,50	Brüttisellen .	434	38	55	2
Summe . . .	385	55	79		Summe . . .	14806	1915	2333	
<b>Bezirk Affoltern.</b>					<b>Bez. Pfäffikon.</b>				
U.-Mettmenst. .	890	80	104	1,50	Unter-Hittnau .	498	103	113	0,50
Dachelsen . .	443	39	56	0,25	Dürstelen . .	155	60	76	0,25
Rossau . . .	219	40	50	1	Illnau, Ober- .	319	61	73	0,50
Summe . . .	1552	159	210		Illnau, Unter-, Wasserversorgung	1061	128	158	1
<b>Bezirk Hinweil.</b>					Effretikon . .	294	31	38	0,50
Hinweil . . .	1126	187	248	0,25	Oberhof . . .	664	82	112	0,50
Hinweil Eisenbgt.	1126	187	248	1,75	Ottikon Wasserv.	477	87	114	1
Oberwetzikon	2892	360	400	0,30	Kyburg . . .	485	41	45	2
Unterwetzikon	710	171	209	1	Lindau . . .	394	43	59	0,50
Kempton Eisenbgt.	1614	254	274	1	Tagelswangen . Wasserversorgung	802	53	63	2
Summe . . .	7468	1159	1379		Winterberg . .	202	34	48	0,25
<b>Bezirk Uster.</b>					Pfäffikon . . .	2944	263	299	1
Gfenn . . .	107	38	44	0,50	Balm, Ober- . .	26	21	27	1
Egg . . .	446	76	62	0,25	Irgenhausen .	353	83	89	0,50
Maur . . .	635	137	166	1	Wallikon . . .	150	35	41	0,50
Aesch . . .	247	74	102	0,50	Russikon . . .	766	99	117	1
Mönchaltorf .	451	116	153	0,40	Gündisau . . .	132	41	48	1
Kirchuster . .	5037	523	625	0,70	Ludetsweil . .	70	17	17	0,50
Niederuster .	2123	230	260	1	Madetsweil . .	225	44	61	2
Oberuster . .	2818	211	243	1	Rumlikon . . .	63	35	38	5
Nossikon . . .	195	67	86	1	Sennhof . . .	130	24	35	0,50
Riedikon . . .	218	59	77	0,50	Theilingen . .	244	70	79	1
Sulzbach . . .	165	62	71	0,80	Ehriken . . .	150	31	41	1
Werriken . . .	175	30	38	1	Schalchen . . .	227	52	62	1
Winikon . . .	180	30	44	0,70	Summe . . .	10831	1538	1853	
Hegnau . . .	543	90	123	1	<b>Bez. Winterthur.</b>				
					Zünikon . . .	97	21	28	0,80
					Oberweil . . .	197	28	39	0,50

Zivil-Gemeinden	Steuerkapital in Tausen- dern Fr.	Steuer- pflichtige		Steuerquote 0/00	Zivil-Gemeinden	Steuer- kapital in Tausen- dern Fr.	Steuer- pflichtige		Steuerquote 0/00
		Haus- halt- ungen	Män- ner				Haus- halt- ungen	Män- ner	
Dynhard . . .	188	37	48	2	<b>Bezirk Bülach.</b>				
Eschlikon . . .	138	29	43	3	Freienstein . . .	1684	176	234	1,50
Welsikon . . .	231	22	33	4	Teufen . . .	315	56	93	1
Schneit . . .	218	43	57	2	Glattfelden . . .	1569	321	361	2,50
Hofstetten . . .	135	19	27	0,20	Zweidlen . . .	118	24	26	1
Dickbuch . . .	102	29	42	2	Baltensweil . . .	246	35	53	0,50
Huggenberg . . .	101	9	11	2	Opfikon . . .	503	76	90	1
Wenzikon . . .	83	15	19	0,10	Oberhausen . . .	180	40	56	0,30
Aesch . . .	191	29	42	2,50	Eschenmosen . . .	168	32	36	2
Hünikon . . .	216	39	62	3	<b>Summe</b>	<b>4783</b>	<b>760</b>	<b>949</b>	
Hegi . . .	350	88	123	1	<b>Bez. Dielsdorf.</b>				
Reutlingen . . .	224	62	74	0,30	Niederhasli . . .	320	70	86	1
Rickettsweil . . .	93	26	33	0,70	Nassenweil . . .	64	16	25	0,30
Waltenstein . . .	193	38	47	0,70	Watt . . .	1193	85	116	1
Sennhof . . .	710	94	113	0,50	Sünikon . . .	318	64	82	1,90
Seuzach . . .	921	116	151	1	<b>Summe</b>	<b>1895</b>	<b>235</b>	<b>309</b>	
Ober-Ohringen	222	31	43	1,50	<b>Bezirke.</b>				
Turbenthal . . .	605	93	116	1,50	Zürich . . .	385	55	79	
Neubrunn . . .	136	35	38	0,50	Affoltern . . .	1552	159	210	
Tablat . . .	78	28	33	1,50	Horgen . . .	—	—	—	
Buch . . .	133	14	17	0,85	Meilen . . .	—	—	—	
Menzengrüt . . .	110	18	19	1,50	Hinweil . . .	7468	1159	1379	
Au-Kollbrunn . . .	588	93	121	0,50	Uster . . .	14806	1915	2333	
O.-Langenhard	74	35	50	1	Pfäffikon . . .	10831	1538	1853	
U.-Langenhard	72	28	36	1	Winterthur . . .	6790	1190	1555	
Rykon . . .	384	71	90	1	Andelfingen . . .	2180	387	479	
<b>Summe</b>	<b>6790</b>	<b>1190</b>	<b>1555</b>		Bülach . . .	4783	760	949	
<b>Bez. Andelfing.</b>					Dielsdorf . . .	1895	235	309	
Adlikon . . .	362	51	74	1	<b>Kanton Zürich</b>	<b>50690</b>	<b>7398</b>	<b>9146</b>	
Dättweil . . .	106	24	31	1,25	1889	<b>43487</b>	<b>6168</b>	<b>7487</b>	
Alten . . .	175	49	73	1,89					
Feuerthalen . . .	1239	203	212	2					
Thalheim . . .	298	60	89	2,50					
<b>Summe</b>	<b>2180</b>	<b>387</b>	<b>479</b>						



## C. Finanzen der

## I. Einnahmen und Ausgaben

Kirch-Gemeinden und Filialen	Steuerfaktoren, wo solche für erhobene Steuern herbeige- zogen wurden				Steuerquote 0/00	Korrent-Einnahmen			
	Steuer- kapital in Tausen- dern Fr.	Steuer- pflichtige		Total Fr.		Davon			Zinse von Kapi- talen Fr.
		Haus- halt- ungen	Män- ner			Steuern (incl. Nachzah- lungen) Fr.	Ertrag der Liegen- schaften Fr.	—	
<b>Bezirk Zürich.</b>									
1. Grossmünster . . .	—	—	—	—	8100	—	3000	2278	
2. Fraumünster . . .	—	—	—	—	4514	—	—	2217	
3. St. Peter . . .	136082	2163	2831	0,50	73252	71424	65	1616	
4. Predigern, Stadt . .	—	—	—	—	4154	3361	—	666	
4a. „ Land . . .	—	—	—	—	2645	—	—	1644	
5. Katholisch Zürich .	3778	658	663	1	17270	6875	6260	884	
6. Aussersihl . . .	—	—	—	—	5443	—	—	5243	
7. Enge . . .	—	—	—	—	4784	—	—	2150	
7a. Enge Kirchenbau fond .	50483	824	1049	0,83	86954	41968	—	4217	
7b. Enge-Leimbach (Fil.)	—	—	—	—	335	—	—	220	
8. Fluntern . . .	14533	597	688	0,55	8930	8727	—	148	
9. Oberstrass . . .	5691	887	1006	0,30	2361	2238	—	—	
10. Neumünster . . .	95510	4252	4944	0,20	25188	21592	—	2349	
11. Unterstrass . . .	11709	753	957	1	13755	13485	—	97	
12. Wiedikon . . .	—	—	—	—	2792	—	—	2792	
13. Wipkingen . . .	3915	478	550	0,43	2416	2167	11	159	
14. Wollishofen . . .	6980	361	444	0,58	4806	4522	—	282	
Zürich und Ausgemeinden	328731	10973	13132		267699	176359	9336	26962	
15. Albisrieden . . .	—	—	—	—	825	—	105	660	
16. Altstetten . . .	2280	380	500	0,35	1681	1050	—	262	
17. Birmensdorf . . .	1106	227	315	0,50	1169	824	—	340	
18. Dietikon-Urdorf . .	*	*	*	*	2000	1000*	—	164	
18a. Urdorf (Separatkirchgt.)	524	122	162	1	834	809	—	23	
19. Dietikon, katholisch	—	—	—	—	1079	—	—	541	
20. Höngg . . .	3667	504	608	0,50	2831	2390	—	401	
21. Schlieren . . .	700	124	166	1,50	2364	1480	—	608	
22. Schwamendingen . .	2727	397	504	0,70	2746	2560	—	186	
23. Seebach . . .	1048	282	351	1,50	2577	2520	—	57	
24. Uitikon . . .	411	52	72	2	1136	1069	—	67	
25. Weiningen . . .	1968	233	323	0,50	1333	1262	—	71	
26. Wytikon . . .	671	77	89	0,70	1443	1154	—	174	
27. Zollikon . . .	4880	289	384	0,25	2036	1540	—	402	
<b>Summe</b>	<b>348713</b>	<b>13660</b>	<b>16606</b>		<b>291753</b>	<b>194017</b>	<b>9441</b>	<b>30918</b>	

\* Beiträge der zugehörigen Gemeinden (einschliesslich von drei aargauischen Ortschaften) nach früher getroffener Uebereinkunft.

**Kirch-Gemeinden.**

der Kirch-Gemeinden 1890.

Kirch-Gemeinden und Filialen	Korrent-Ausgaben				Ueberschuss der	
	Total	Davon			Ein- nahmen	Aus- gaben
		Besold- ungen, all- gemeine Ver- waltung Fr.	Ver- zinsung von Passiven Fr.	Erstellung und Unterhalt von Gebäu- lichkeiten Fr.		
<b>Bezirk Zürich.</b>						
Grossmünster . . . . .	14005	6590	—	4907	—	5905
Fraumünster . . . . .	5717	2333	71	1397	—	1203
St. Peter . . . . .	21048	14472	124	4984	52204	—
Predigern, Stadt . . . . .	6374	3500	—	—	—	2220
„ Land . . . . .	2645	2450	—	—	—	—
Katholisch Zürich . . . . .	16414	4410	3200	3298	856	—
Aussersihl . . . . .	5811	4560	—	—	—	368
Enge . . . . .	43338	2232	—	357	—	38554
Enge-Kirchenbaufond . . . . .	3374	—	—	—	83580	—
Enge-Leimbach (Filiale) . . . . .	256	200	—	56	79	—
Fluntern . . . . .	9433	2270	—	6391	—	503
Oberstrass . . . . .	2580	2180	150	79	—	219
Neumünster . . . . .	18333	11046	1081	2953	6855	—
Unterstrass . . . . .	11098	2694	5674	1379	2657	—
Wiedikon . . . . .	4004	2924	—	1080	—	1212
Wipkingen . . . . .	2414	760	260	904	2	—
Wollishofen . . . . .	14391	770	51	13111	—	9585
<b>Zürich u. Ausgemeinden</b>	<b>181235</b>	<b>63391</b>	<b>10611</b>	<b>40896</b>	<b>146233</b>	<b>59769</b>
Albisrieden . . . . .	795	233	60	103	30	—
Altstetten . . . . .	1723	582	—	237	—	42
Birmensdorf . . . . .	948	545	—	77	221	—
Dietikon-Urdorf . . . . .	1461	362	—	260	539	—
Urdorf (Separatkirchgut) . . . . .	711	265	104	86	123	—
Dietikon, katholisch . . . . .	987	500	—	160	92	—
Höngg . . . . .	1755	865	40	58	1076	—
Schlieren . . . . .	6427	578	15	5676	—	4063
Schwamendingen . . . . .	1388	868	—	115	1358	—
Seebach . . . . .	1397	363	400	260	1180	—
Utikon . . . . .	1369	522	5	734	—	233
Weiningen . . . . .	1157	530	80	168	176	—
Wytilikon . . . . .	625	225	61	124	818	—
Zollikon . . . . .	1910	858	—	193	126	—
<b>Summe</b>	<b>203888</b>	<b>70687</b>	<b>11376</b>	<b>49147</b>	<b>151972</b>	<b>64107</b>

## Einnahmen und Ausgaben

Kirch-Gemeinden und Filialen	Steuerfaktoren, wo solche für erhobene Steuern herbeige- zogen wurden				Steuerquote 0/00	Korrent-Einnahmen			
	Steuer- kapital in Tausen- dern Fr.	Steuer- pflichtige		Total  Fr.		Davon			
		Haus- halt- ungen	Män- ner			Steuern (incl. Nachzah- lungen) Fr.	Ertrag der Liegen- schaften Fr.	Zinse von Kapi- talien Fr.	
<b>Bezirk Affoltern.</b>									
28. Aeugst . . . . .	512	108	135	1,50	1345	1222	—	123	
29. Affoltern . . . . .	2178	479	583	1	4390	3240	—	243	
30. Bonstetten . . . . .	627	155	194	1	1076	976	—	88	
31. Hausen . . . . .	—	—	—	—	937	29	—	433	
32. Hedingen . . . . .	1227	166	211	1	1906	1604	—	294	
33. Kappel . . . . .	—	—	—	—	460	—	—	163	
34. Knonau . . . . .	930	110	133	0,50	1227	709	—	310	
35. Maschwanden . . . . .	1031	101	122	0,50	776	627	—	149	
36. Mettmenstetten . . . . .	—	—	—	—	872	6	—	459	
37. Obfelden . . . . .	—	—	—	—	349	—	—	347	
38. Ottenbach . . . . .	1098	234	290	0,50	3673	810	—	265	
39. Riffersweil . . . . .	—	—	—	—	307	—	—	307	
40. Stallikon . . . . .	—	—	—	—	434	—	—	268	
Summe . . . . .	7603	1353	1668		17752	9223	—	3449	
<b>Bezirk Horgen.</b>									
41. Hirzel . . . . .	1456	231	315	0,50	1324	1266	—	58	
42. Horgen . . . . .	12010	1106	1278	0,35	7710	5470	—	570	
43. Hütten . . . . .	978	103	136	1	2161	1217	—	573	
44. Kilchberg . . . . .	8375	794	859	0,50	5291	4981	—	258	
45. Langnau . . . . .	1788	307	376	1	2611	2471	—	140	
46. Oberrieden . . . . .	2880	241	310	1	3854	3610	—	243	
47. Richtersweil . . . . .	10638	796	807	0,15	2983	1881	—	402	
48. Rüslikon . . . . .	2668	273	329	0,25	936	818	—	118	
49. Schönenberg . . . . .	1291	223	310	1	5246	1824	—	216	
50. Thalweil . . . . .	10617	829	1047	0,25	4416	2500	—	906	
51. Wädensweil . . . . .	19398	1309	1655	0,40	10066	9273	—	597	
Summe . . . . .	72099	6212	7422		46598	35311	—	4081	
<b>Bezirk Meilen.</b>									
52. Erlenbach . . . . .	3289	222	269	3,20	20715	12766	320	194	
53. Herrliberg . . . . .	—	—	—	—	391	86	—	302	
53a. Wetzweil (Fil.) . . . . .	346	38	60	1	597	443	—	154	
54. Hombrechtikon . . . . .	5614	525	647	0,50	6220	3357	—	165	

## der Kirch-Gemeinden 1890.

Kirch-Gemeinden und Filialen	Korrent-Ausgaben				Ueberschuss der	
	Total	Davon			Ein- nahmen	Aus- gaben
		Besold- ungen, all- gemeine Ver- waltung	Ver- zinsung von Passiven	Erstellung und Unterhalt von Gebäu- lichkeiten		
Fr.	Fr.	Fr.	Fr.	Fr.	Fr.	
<b>Bezirk Affoltern.</b>						
Aeugst . . . . .	488	310	—	79	857	—
Affoltern . . . . .	7599	620	2	6163	—	3209
Bonstetten . . . . .	1765	85	—	1462	—	689
Hausen . . . . .	1220	946	—	135	—	283
Hedingen . . . . .	575	322	—	60	1331	—
Kappel . . . . .	441	235	—	—	19	—
Knonau . . . . .	1103	322	—	449	124	—
Maschwanden . . . . .	434	202	—	43	342	—
Mettmenstetten . . . . .	1110	560	—	65	—	238
Obfelden . . . . .	930	363	—	13	—	581
Ottenbach . . . . .	3077	295	—	2620	596	—
Riffersweil . . . . .	572	357	—	26	—	265
Stallikon . . . . .	270	116	—	73	164	—
Summe . . . . .	19584	4733	2	11188	3433	5265
<b>Bezirk Horgen.</b>						
Hirzel . . . . .	741	392	—	—	583	—
Horgen . . . . .	6675	3155	—	65	1035	—
Hütten . . . . .	2386	303	—	129	—	225
Kilchberg . . . . .	4039	1020	—	1378	1252	—
Langnau . . . . .	808	515	—	105	1803	—
Oberrieden . . . . .	3210	760	—	1932	644	—
Richtersweil . . . . .	2544	1580	—	244	439	—
Rüschlikon . . . . .	2091	585	—	835	—	1155
Schönenberg . . . . .	4088	270	28	2874	1158	—
Thalweil . . . . .	5208	3479	—	852	—	792
Wädensweil . . . . .	6549	3425	268	1458	3517	—
Summe . . . . .	38339	15484	296	9872	10431	2172
<b>Bezirk Meilen.</b>						
Erlenbach . . . . .	86695	653	3424	79261*	—	65980
Herrliberg . . . . .	1334	524	—	441	—	943
Wetzweil (Fil.) . . . . .	514	436	21	18	83	—
Hombrechlikon . . . . .	6751	1152	—	3490	—	531

\* Gesamtbaukosten der neuen Kirche Fr. 190,434.

## Einnahmen und Ausgaben

Kirch-Gemeinden und Filialen	Steuerfaktoren, wo solche für erhobene Steuern herbeige- zogen wurden			Steuerquote 0/00	Korrent-Einnahmen			
	Steuer- kapital in Tausen- dern Fr.	Steuer- pflichtige			Total Fr.	Davon		
		Haus- halt- ungen	Män- ner			Steuern (incl. Nachzah- lungen) Fr.	Ertrag der Liegen- schaften Fr.	Zinse von Kapi- talien Fr.
55. Küssnacht . . . . .	8346	584	780	1	10630	9957	260	320
56. Männedorf . . . . .	7569	617	683	0,50	6277	4678	—	261
57. Meilen . . . . .	6421	611	816	0,10	2095	910	—	267
58. Oetwil . . . . .	—	—	—	—	607	70	—	477
59. Stäfa . . . . .	9397	805	895	0,25	3720	3049	—	663
60. Uetikon . . . . .	2155	247	279	0,50	1537	1341	—	196
61. Zumikon . . . . .	—	—	—	—	401	—	—	348
Summe . . . . .	43137	3649	4429	—	53190	36657	580	3347
<b>Bezirk Hinweil.</b>								
62. Bäretswil . . . . .	—	—	—	—	652	3	—	649
63. Bubikon . . . . .	—	—	—	—	811	109	20	465
64. Dürnten . . . . .	—	—	—	—	821	26	46	499
65. Fischenthal . . . . .	—	—	—	—	1005	394	—	466
66. Gossau . . . . .	2879	569	670	1	7352	4118	—	591
67. Grüningen . . . . .	—	—	—	—	177	—	—	177
68. Hinweil . . . . .	—	—	—	—	1623	1081	—	513
69. Rüti . . . . .	6922	624	696	0,50	5366	4537	—	339
70. Seegräben . . . . .	1250	158	241	1	2342	1570	—	772
71. Wald . . . . .	5786	1158	1328	1	9239	8542	—	690
72. Wetzikon . . . . .	5854	1100	1238	0,60	6165	5078	232	472
Summe . . . . .	22691	3609	4173	—	35553	25458	298	5633
<b>Bezirk Uster.</b>								
73. Dübendorf . . . . .	2133	460	529	1	3511	3122	—	384
74. Egg . . . . .	—	—	—	—	452	—	—	318
75. Fällanden . . . . .	—	—	—	—	515	—	—	515
76. Greifensee . . . . .	658	65	78	1,30	1284	1041	—	143
77. Maur . . . . .	1537	331	425	0,50	1383	1196	—	188
78. Mönchaltorf . . . . .	847	199	250	1	2101	1456	150	250
79. Schwerzenbach . . . . .	—	—	—	—	221	—	—	215
80. Uster . . . . .	12097	1355	1672	0,40	7396	6470	—	912
81. Volketswil . . . . .	2254	346	447	0,50	1752	1523	—	220
82. Wangen . . . . .	—	—	—	—	219	—	—	219
Summe . . . . .	19526	2756	3401	—	18834	14808	150	3364

## der Kirch-Gemeinden 1890.

Kirch-Gemeinden und Filialen	Korrent-Ausgaben				Ueberschuss der	
	Total	Davon			Ein- nahmen	Aus- gaben
		Besold- ungen, all- gemeine Ver- waltung	Ver- zinsung von Passiven	Erstellung und Unterhalt von Gebäu- lichkeiten		
Fr.	Fr.	Fr.	Fr.	Fr.	Fr.	
Küsnacht . . . . .	5534	1010	1940	349	5096	—
Männedorf . . . . .	2687	1400	—	261	3590	—
Meilen . . . . .	2698	1146	—	769	—	603
Oetweil . . . . .	887	562	—	95	—	280
Stäfa . . . . .	3400	2178	—	10	320	—
Uetikon . . . . .	928	587	—	83	609	—
Zumikon . . . . .	677	368	—	203	—	276
Summe . . . . .	112105	10016	5385	84980	9698	68613
<b>Bezirk Hinweil.</b>						
Bäretswil . . . . .	1441	879	—	104	—	789
Bubikon . . . . .	1088	649	—	76	—	277
Dürnten . . . . .	2924	1074	—	144	—	2103
Fischenthal . . . . .	798	232	—	56	207	—
Gossau . . . . .	8799	586	5	7028	—	1447
Grüningen . . . . .	725	366	—	—	—	548
Hinweil . . . . .	2221	1460	—	163	—	598
Rüti . . . . .	2803	1833	—	91	2563	—
Seegräben . . . . .	1447	648	452	24	895	—
Wald . . . . .	8060	1700	30	5290	1179	—
Wetzikon . . . . .	3507	1520	136	530	2658	—
Summe . . . . .	33813	10947	623	13506	7502	5762
<b>Bezirk Uster.</b>						
Dübendorf . . . . .	1766	743	15	204	1745	—
Egg . . . . .	1185	710	—	118	—	733
Fällanden . . . . .	604	372	—	21	—	89
Greifensee . . . . .	489	259	29	15	795	—
Maur . . . . .	531	332	—	41	852	—
Mönchaltorf . . . . .	969	397	184	90	1132	—
Schwerzenbach . . . . .	510	417	—	—	—	289
Uster . . . . .	6380	3690	43	1045	1016	—
Volketswil . . . . .	996	347	6	30	756	—
Wangen . . . . .	1574	521	—	102	—	1355
Summe . . . . .	15004	7788	277	1666	6296	2466

## Einnahmen und Ausgaben

Kirch-Gemeinden und Filialen	Steuerfaktoren, wo solche für erhobene Steuern herbeige- zogen wurden			Steuerquote 0/00	Korrent-Einnahmen			
	Steuer- kapital in Tausen- dern Fr.	Steuer- pflichtige			Total Fr.	Davon		
		Haus- halt- ungen	Män- ner			Steuern (incl. Nachzah- lungen) Fr.	Ertrag der Liegen- schaften Fr.	Zinse von Kapi- talien Fr.
<b>Bezirk Pfäffikon.</b>								
83. Bauma . . . . .	3437	636	746	0,50	2800	2409	—	316
84. Fehraltorf . . . . .	2835	202	229	1	3660	3267	—	338
84a. „ Kirchenbaufond . . . . .	—	—	—	—	144	—	—	27
85. Hittnau . . . . .	—	—	—	—	866	—	—	859
86. Illnau . . . . .	—	—	—	—	461	—	—	436
86a. „ Kirchenbaurechnung . . . . .	3977	554	745	1	6757	5204	—	—
86b. Rykon (Fil.) . . . . .	—	—	—	—	533	—	—	41
87. Kyburg . . . . .	—	—	—	—	3673	—	3297	367
88. Lindau . . . . .	—	—	—	—	780	—	—	124
89. Pfäffikon . . . . .	—	—	—	—	1879	—	—	1535
90. Russikon . . . . .	—	—	—	—	480	—	—	471
91. Sternenbergl . . . . .	—	—	—	—	376	—	—	376
92. Weisslingen . . . . .	1140	286	325	0,50	1196	875	—	316
93. Wildberg . . . . .	—	—	—	—	249	—	—	249
94. Wyla . . . . .	—	—	—	—	4133	—	—	1092
Summe . . . . .	11389	1678	2045	—	27987	11755	3297	6547
<b>Bezirk Winterthur.</b>								
95. Altikon . . . . .	857	87	129	0,80	577	322	—	175
95a. „ Kirchenbaufond . . . . .	—	—	—	—	866	—	—	258
96. Brütten . . . . .	807	99	134	0,50	843	639	—	199
97. Dägerlen . . . . .	886	95	137	1,50	1827	1677	—	45
98. Dättlikon . . . . .	235	77	101	1	657	413	—	244
99. Dynhard . . . . .	—	—	—	—	623	—	—	570
100. Elgg . . . . .	4446	464	562	0,60	3800	3310	92	389
101. Ellikon a. d. Thur . . . . .	664	64	80	1	1406	808	—	557
102. Elsau . . . . .	700	140	195	0,30	526	310	—	206
103. Hettlingen . . . . .	—	—	—	—	677	—	—	198
104. Neftenbach . . . . .	4304	285	404	0,40	2285	2007	—	278
105. Oberwinterthur . . . . .	3417	512	640	0,50	2889	2344	—	538
106. Pfungen . . . . .	—	—	—	—	709	—	134	391
107. Rickenbach . . . . .	—	—	—	—	590	—	—	590
108. Schlatt . . . . .	—	—	—	—	666	—	—	461
109. Seen . . . . .	3316	493	578	0,50	2956	2253	—	446
110. Seuzach . . . . .	—	—	—	—	191	—	—	191
111. Sitzberg . . . . .	65	56	64	2	830	370	—	349
112. Töss . . . . .	3842	670	898	0,20	1571	1109	—	450
113. Turbenthal . . . . .	—	—	—	—	881	33	—	323
114. Veltheim . . . . .	1550	433	529	0,60	1658	1508	5	120
115. Wiesendangen . . . . .	1620	190	205	1	2468	2015	—	282

## der Kirch-Gemeinden 1890.

Kirch-Gemeinden und Filialen	Korrent-Ausgaben				Ueberschuss der	
	Total	Davon			Ein- nahmen	Aus- gaben
		Besold- ungen, all- gemeine Ver- waltung Fr.	Ver- zinsung von Passiven Fr.	Erstellung und Unterhalt von Gebäu- lichkeiten Fr.		
<b>Bezirk Pfäffikon.</b>						
Bauma . . . . .	2507	926	—	587	293	—
Fehraltorf . . . . .	810	450	182	—	2850	—
„ Kirchenbaufond . . . . .	—	—	—	—	144	—
Hittnau . . . . .	1035	515	—	51	—	169
Illnau . . . . .	1497	640	12	166	—	1036
„ Kirchenbaurechnung . . . . .	505	—	505	—	6252	—
Rykon (Fil.) . . . . .	121	112	—	—	412	—
Kyburg . . . . .	2422	484	—	1675	1251	—
Lindau . . . . .	742	396	—	186	38	—
Pfäffikon . . . . .	2190	1169	—	42	—	311
Russikon . . . . .	535	243	—	115	—	55
Sternenberg . . . . .	715	295	—	6	—	339
Weisslingen . . . . .	2176	598	35	154	—	980
Wildberg . . . . .	812	334	—	253	—	563
Wyla . . . . .	15424	470	210	14661	—	11291
Summe . . . . .	31491	6632	944	17896	11240	14744
<b>Bezirk Winterthur.</b>						
Altikon . . . . .	1058	418	—	408	—	481
„ Kirchenbaufond . . . . .	42	—	—	—	824	—
Brütten . . . . .	418	281	5	3	425	—
Dägerlen . . . . .	834	320	136	—	993	—
Dättlikon . . . . .	553	333	20	22	104	—
Dynhard . . . . .	787	466	4	26	—	164
Elgg . . . . .	3398	1752	20	376	402	—
Ellikon a. d. Thur . . . . .	1652	300	7	1125	—	246
Elsau . . . . .	650	431	—	103	—	124
Hettlingen . . . . .	766	240	—	295	—	89
Neftenbach . . . . .	1991	605	—	1027	294	—
Oberwinterthur . . . . .	6953	810	738	5438	—	4064
Pfungen . . . . .	929	265	—	264	—	220
Rickenbach . . . . .	531	405	—	26	59	—
Schlatt . . . . .	634	281	—	29	32	—
Seen . . . . .	1610	724	120	146	1346	—
Seuzach . . . . .	519	381	—	15	—	328
Sitzberg . . . . .	695	278	24	176	135	—
Töss . . . . .	1470	827	—	—	101	—
Turbenthal . . . . .	2114	512	—	104	—	1233
Veltheim . . . . .	1630	1091	22	83	28	—
Wiesendangen . . . . .	951	515	—	62	1517	—

## Einnahmen und Ausgaben

Kirch-Gemeinden und Filialen	Steuerfaktoren, wo solche für erhobene Steuern herbeige- zogen wurden			Steuerquote ‰/00	Korrent-Einnahmen			
	Steuer- kapital in Tausen- dern Fr.	Steuer- pflichtige			Total  Fr.	Davon		
		Haus- halt- ungen	Män- ner			Steuern (incl. Nachzah- lungen) Fr.	Ertrag der Liegen- schaften Fr.	Zinse von Kapi- talien Fr.
116. Winterthur . . . .	—	—	—	—	9085	275	400	8163
117. Winterthur katholisch	2897	565	721	1	6893	4182	—	912
118. Wülflingen . . . .	2254	551	659	0,70	4914	2468	1292	629
119. Zell . . . . .	1541	329	421	0,50	1711	1138	—	471
Summe . . . . .	33401	5110	6457	—	52099	27181	1923	17435
<b>Bezirk Andelfingen.</b>								
120. Andelfingen . . . .	4503	518	684	0,50	3971	2853	—	1089
121. Benken . . . . .	—	—	—	—	1377	—	—	1377
122. Berg . . . . .	—	—	—	—	1243	—	—	1201
123. Buch . . . . .	774	94	147	1,50	1923	1523	—	400
124. Dorf . . . . .	485	68	88	0,50	491	320	—	171
125. Feuerthalen . . . .	1416	204	232	0,90	1833	1667	—	166
126. Flaach . . . . .	—	—	—	—	279	—	—	231
127. Henggart . . . . .	913	66	86	0,50	724	531	—	192
128. Laufen . . . . .	—	—	—	—	563	—	—	411
128a. „ Kirchenbaufond	—	—	—	—	1017	—	—	408
128b. Uhwiesen-Dachs. (Fil.)	—	—	—	—	211	—	—	211
129. Marthalen . . . . .	—	—	—	—	509	—	—	505
129a. Ellikon a. Rh. (Fil.)	—	—	—	—	79	—	—	79
130. Ossingen . . . . .	1344	218	263	1	2122	1798	—	324
131. Rheinau . . . . .	—	—	—	—	1232	—	—	1159
132. Stammheim . . . . .	—	—	—	—	527	—	—	525
132a. Ober-Unter-Stammheim, Separatkirchengut . . . .	—	—	—	—	77	—	—	77
132b. Waltalingen (Fil.)	—	—	—	—	279	—	—	279
133. Thalheim . . . . .	457	94	127	1	832	677	—	153
134. Trüllikon . . . . .	2245	277	336	1	3676	2884	—	780
134a. Truttikon (Fil.) . . .	—	—	—	—	20	—	—	20
Summe . . . . .	12137	1539	1963	—	22985	12253	—	9758
<b>Bezirk Bülach.</b>								
135. Bassersdorf . . . . .	—	—	—	—	923	13	—	520
136. Bülach . . . . .	—	—	—	—	998	—	—	782
137. Dietlikon . . . . .	1204	154	190	2	3819	3094	58	394
138. Eglisau . . . . .	2532	245	300	0,50	2124	1562	—	533
139. Embrach . . . . .	2951	392	479	0,90	2210	1146	—	612
140. Glattfelden . . . . .	—	—	—	—	240	—	—	240

## der Kirch-Gemeinden 1890.

Kirch-Gemeinden und Filialen	Korrent-Ausgaben				Ueberschuss der	
	Total	Davon			Ein- nahmen	Aus- gaben
		Besold- ungen, all- gemeine Ver- waltung Fr.	Ver- zinsung von Passiven Fr.	Erstellung und Unterhalt von Gebäu- lichkeiten Fr.		
Winterthur . . . . .	14562	8510	—	794	—	5477
„ katholisch . . . . .	6456	2418	1000	1767	437	—
Wülflingen . . . . .	2517	1064	—	915	2397	—
Zell . . . . .	1264	428	—	584	447	—
Summe . . . . .	54984	23655	1736	13788	9541	12426
<b>Bezirk Andelfingen.</b>						
Andelfingen . . . . .	2369	1234	56	694	1602	—
Benken . . . . .	939	432	—	157	438	—
Berg . . . . .	656	327	96	103	587	—
Buch . . . . .	757	383	112	46	1166	—
Dorf . . . . .	259	137	—	28	232	—
Feuerthalen . . . . .	772	409	—	185	1061	—
Flaach . . . . .	1032	256	—	643	—	753
Henggart . . . . .	576	246	9	141	148	—
Laufen . . . . .	1291	623	34	50	—	728
„ Kirchenbaufond . . . . .	28	12	—	—	989	—
Uhwiesen-Dachs. (Fil.) . . . . .	1847	80	20	1732	—	1636
Marthalen . . . . .	990	320	2	479	—	481
Ellikon a. Rh. (Fil.) . . . . .	87	75	—	—	—	8
Ossingen . . . . .	969	375	—	287	1153	—
Rheinau . . . . .	1296	1047	—	—	—	64
Stammheim . . . . .	1289	582	—	475	—	762
Ober - Unter - Stammheim, Separatkirchengut . . . . .	123	95	2	—	—	46
Waltalingen (Fil.) . . . . .	269	200	—	12	10	—
Thalheim . . . . .	303	142	34	16	529	—
Trüllikon . . . . .	3054	406	1263	620	622	—
Truttikon (Fil.) . . . . .	—	—	—	—	20	—
Summe . . . . .	18906	7381	1628	5668	8557	4478
<b>Bezirk Bülach.</b>						
Bassersdorf . . . . .	1541	685	—	176	—	618
Bülach . . . . .	3486	1420	—	684	—	2488
Dietlikon . . . . .	3461	632	125	2216	358	—
Eglisau . . . . .	1337	564	142	21	787	—
Embrach . . . . .	1397	723	31	1	813	—
Glattfelden . . . . .	559	370	—	—	—	319

## Einnahmen und Ausgaben

Kirch-Gemeinden und Filialen	Steuerfaktoren, wo solche für erhobene Steuern herbeige- zogen wurden			Steuerquote ‰	Korrent-Einnahmen			
	Steuer- kapital in Tausen- dern Fr.	Steuer- pflichtige			Total Fr.	Davon		
		Haus- halt- ungen	Män- ner			Steuern (incl. Nachzah- lungen) Fr.	Ertrag der Liegen- schaften Fr.	Zinse von Kapi- talien Fr.
141. Kloten . . . . .	—	—	—	—	1240	45	12	900
142. Lufingen . . . . .	—	—	—	—	404	—	—	344
143. Rafz . . . . .	—	—	—	—	406	—	—	406
144. Rorbas . . . . .	3783	504	663	1	5111	4950	—	144
145. Wallisellen . . . . .	1497	138	159	0,25	589	460	—	128
145a. „ Kirchenbaufond	—	—	—	—	349	—	—	349
146. Wyl . . . . .	—	—	—	—	515	—	33	482
Summe . . . . .	11967	1433	1791		18928	11270	103	5834
<b>Bezirk Dielsdorf.</b>								
147. Affoltern . . . . .	500	171	229	0,70	1054	630	—	420
148. Bachs . . . . .	553	110	152	1	924	815	—	99
148a. „ Kirchenbaufond	—	—	—	—	94	—	—	5
149. Buchs . . . . .	587	103	140	0,50	760	415	75	270
150. Dällikon . . . . .	590	104	152	1	903	846	—	46
151. Dielsdorf . . . . .	1216	138	186	1	2418	1772	—	646
152. Niederhasli . . . . .	—	—	—	—	1650	—	—	407
153. Niederweningen . . . . .	—	—	—	—	509	4	—	436
154. Oberglatt . . . . .	1012	128	173	1	1451	1313	13	109
155. Otelfingen . . . . .	2200	157	236	0,60	1888	1554	—	334
156. Regensberg . . . . .	604	60	69	0,50	560	367	—	194
157. Regensdorf . . . . .	2136	188	253	0,50	1452	1288	—	139
158. Rümlang . . . . .	1465	164	226	1,50	3320	2783	—	537
159. Schöfflisdorf . . . . .	—	—	—	—	791	—	—	612
160. Stadel . . . . .	1367	200	285	0,50	1265	926	—	213
161. Steinmaur . . . . .	—	—	—	—	469	—	—	444
162. Weiach . . . . .	—	—	—	—	1329	—	464	817
Summe . . . . .	12230	1523	2101		20837	12713	552	5728

## der Kirch-Gemeinden 1890.

Kirch-Gemeinden und Filialen	Korrent-Ausgaben				Ueberschuss der	
	Total	Davon			Ein- nahmen	Aus- gaben
		Besold- ungen, all- gemeine Ver- waltung Fr.	Ver- zinsung von Passiven Fr.	Erstellung und Unterhalt von Gebäu- lichkeiten Fr.		
Kloten . . . . .	2400	937	1	906	—	1160
Lufingen . . . . .	407	292	—	45	—	3
Rafz . . . . .	1545	380	—	1165	—	1139
Rorbas . . . . .	1980	630	122	665	3131	—
Wallisellen . . . . .	738	375	—	186	—	149
„ Kirchenbaufond . . . . .	10	10	—	—	339	—
Wyl . . . . .	786	436	—	190	—	271
Summe . . . . .	19647	7454	421	6255	5428	6147
<b>Bezirk Dielsdorf.</b>						
Affoltern . . . . .	548	387	6	4	506	—
Bachs . . . . .	1513	464	8	777	—	589
„ Kirchenbaufond . . . . .	9	3	—	—	85	—
Buchs . . . . .	619	437	—	40	141	—
Dällikon . . . . .	475	225	—	66	428	—
Dielsdorf . . . . .	1437	372	800	122	981	—
Niederhasli . . . . .	775	326	—	135	875	—
Niederweningen . . . . .	989	405	24	159	—	480
Oberglatt . . . . .	478	277	—	59	973	—
Oteltingen . . . . .	1925	650	11	416	—	37
Regensberg . . . . .	476	237	—	123	84	—
Regensdorf . . . . .	684	360	21	119	768	—
Rümlang . . . . .	1181	764	—	113	2139	—
Schöfflisdorf . . . . .	4308	658	—	3047	—	3517
Stadel . . . . .	1355	585	—	424	—	90
Steinmaur . . . . .	891	345	—	215	—	422
Weiach . . . . .	1147	419	238	35	182	—
Summe . . . . .	18810	6914	1108	5854	7162	5135

## II. Aktiven, Passiven und Stammgut

Ordnungsnummer	Kirch- Gemeinden und Filialen	Aktiven					Pas- siven	Ueber- schuss der Aktiven, Passiven (—)
		Realisierbare		Nicht realisierbare		Total aller Aktiven		
		Total	Davon zins- tragende Kapitalien	Total	Davon Liegens- schaften			
	<b>Bez. Zürich.</b>							
1	Grossmünster .	46458	46051	321150	319650	367608	—	367608
2	Fraumünster .	51732	50333	32000	5000	83732	—	83732
3	St. Peter . .	224575	80597	209180	167500	433755	—	433755
4	Predigern Stadt.	17657	17657	69000	—	86657	—	86657
4a	„ Land.	42716	42716	—	—	42716	—	42716
5	Katholisch Zürich.	114807	24517	210256	205600	325063	80766	244297
6	Aussersihl .	125689	124552	50402	47000	176091	—	176091
7	Enge . . . .	15000	15000	43222	40592	58222	2246	55976
7a	„ Kirchenbau fond	184133	183188	5000	5000	189133	556	188577
7b	Leimbach (Fil.)	5912	5691	6950	6950	12862	—	12862
8	Fluntern . .	5204	5167	19000	19000	24204	—	24204
9	Oberstrass .	169	—	29223	28000	29392	5500	23892
10	Neumünster .	63651	59412	356345	346000	419996	17000	402996
11	Unterstrass .	2721	2632	191800	190100	194521	112434	82087
12	Wiedikon . .	70756	70755	40293	38500	111049	—	111049
13	Wipkingen .	4070	3729	64100	53000	68170	6500	61670
14	Wöllishofen .	6969	6969	91888	89600	98857	8879	89978
	Zürich u. Ausgmd.	982219	738966	1739809	1561492	2722028	233881	2488147
15	Albisrieden .	18135	16513	68360	68300	86495	1500	84995
16	Altstetten . .	8018	7663	48195	47120	56213	500	55713
17	Birmensdorf .	8782	8500	44900	44200	53682	—	53682
18	Dietikon-Urdorf .	4301	3927	27967	27250	32268	10	32258
18a	Urdorf, Sep.-Kirchgt.	575	550	11600	11400	12175	2058	10117
19	Dietikon, kath.	13237	12885	50830	37400	64067	3260	60807
20	Höngg . . . .	10603	10150	110156	107950	120759	1000	119759
21	Schlieren . .	15800	15115	47739	46500	63539	4300	59239
22	Schwamendingen .	6773	4834	63653	62250	70426	—	70426
23	Seebach . . .	4166	2997	74831	73800	78997	10000	68997
24	Utikon . . . .	2071	1516	20650	20600	22721	—	22721
25	Weiningen . .	2737	1750	50771	49850	53508	2000	51508
26	Wytikon . . .	4805	4414	26850	25700	31655	800	30855
27	Zollikon . . .	10173	9861	84896	84000	95069	—	95069
	Summe . . . .	1092395	839641	2471207	2267812	3563602	259309	3304293
	<b>Bez. Affoltern.</b>							
28	Aeugst . . . .	4080	3151	26264	24750	30344	—	30344
29	Affoltern . . .	5242	4532	66210	63550	71452	—	71452
30	Bonstetten . .	2203	2203	34972	33350	37175	699	36476
31	Hausen . . . .	10758	10496	62437	51500	73195	—	73195
32	Hedingen . . .	9570	7817	41100	39500	50670	—	50670
33	Kappel . . . .	4241	4162	535	—	4776	—	4776

## der Kirch-Gemeinden 1890.

Ordnungsnummer	Stammgut			Deckung des Stammgutes (§ 7, Schlusssatz und § 8 der Verordnung)		Passiven			
	Ein- nahmen	Ausgaben resp. Abschrei- bungen	Bestand Ende Berichts- jahres	Ueber- schuss	Defizit	neu ge- macht	getilgt	Ver- mehr- ung	Ver- minder- ung
1	—	—	39555	6903	—	—	—	—	—
2	560	—	37130	14602	—	—	6000	—	6000
3	—	—	175000	49575	—	150	2782	—	2632
4	100	—	29824	—	12167	—	—	—	—
4a	—	—	42716	—	—	—	—	—	—
5	2165	—	66917	—	32876	—	2556	—	2556
6	720	50402	126568	—	879	—	—	—	—
7	762	82744	7414	5340	—	1015	—	1015	—
7a	—	—	—	—	—	21	75	—	54
7b	—	6950	3742	2170	—	—	—	—	—
8	20	—	23808	—	18604	—	—	—	—
9	97	—	3081	—	8412	2000	1587	413	—
10	90	—	55095	—	8444	—	6000	—	6000
11	540	—	2506	—	112219	1054	5151	—	4097
12	50	—	70788	—	32	—	—	—	—
13	—	52781	5559	—	7989	—	—	—	—
14	100	—	6940	—	8850	8879	—	8879	—
	5204	192877	696643	78590	210472	13119	24151	10307	21339
15	20	60200	17397	—	762	1500	—	1500	—
16	40	—	7497	21	—	500	—	500	—
17	—	—	53192	—	44410	—	—	—	—
18	—	27250	3162	1129	—	10	—	10	—
18a	—	—	5405	—	6888	58	205	—	147
19	—	37400	9928	49	—	—	—	—	—
20	—	107950	10506	—	903	—	900	—	900
21	—	—	16617	—	5117	4300	—	4300	—
22	10	19431	46639	—	39866	—	—	—	—
23	10	56700	2874	—	8708	—	—	—	—
24	30	20600	3414	—	1343	—	—	—	—
25	10	49850	3051	—	2314	—	—	—	—
26	—	25700	4435	—	430	—	600	—	600
27	39	—	10136	37	—	—	—	—	—
	5363	597958	890896	79826	321213	19487	25856	16617	22986
28	10	—	3112	968	—	—	—	—	—
29	19	—	5395	—	153	—	—	—	—
30	—	—	2425	—	921	1499	800	699	—
31	—	—	9374	1384	—	—	—	—	—
32	—	—	49667	—	40097	—	—	—	—
33	—	—	4162	79	—	—	—	—	—

## Aktiven, Passiven und Stammgut

Ordnungsnummer	Kirch- Gemeinden und Filialen	Aktiven				Total aller Aktiven	Pas- siven	Ueber- schuss der Aktiven, Passiven (-)
		Realisierbare		Nicht realisierbare				
		Total	Davon zins- tragende Kapitalien	Total	Davon Liegen- schaften			
		Fr.	Fr.	Fr.	Fr.			
34	Knouau . .	7936	7816	15015	10300	22951	—	22951
35	Maschwanden.	3789	3789	40235	39050	44024	164	43860
36	Mettmenstetten . .	12182	11975	61974	61700	74156	—	74156
37	Obfelden . .	9314	9234	79056	75766	88370	—	88370
38	Ottenbach . .	7698	7016	42400	40000	50098	—	50098
39	Riffersweil . .	6892	6883	29067	25900	35959	—	35959
40	Stallikon . .	7503	7195	30320	30100	37823	—	37823
	Summe . .	91408	86269	529585	495466	620993	863	620130
	<b>Bez. Horgen.</b>							
41	Hirzel . . .	2561	1843	2500	—	5061	—	5061
42	Horgen . . .	14255	14175	242370	161000	256625	—	256625
43	Hütten . . .	14445	14400	44000	35000	58445	950	57495
44	Kilchberg . .	8257	7052	69590	66100	77847	—	77847
45	Langnau . . .	5460	4576	83100	71300	88560	—	88560
46	Oberrieden . .	7178	6923	70845	56600	78023	—	78023
47	Richtersweil . .	11785	11584	90198	87400	101983	17	101966
48	Rüschlikon . .	2834	2783	81568	79200	84402	—	84402
49	Schönenberg . .	5592	5513	6506	4430	12098	1000	11098
50	Thalweil . . .	22594	21759	186990	182200	209584	—	209584
51	Wädensweil . .	16065	15959	263861	260000	279926	2044	277882
	Summe . .	111026	106567	1141528	1003230	1252554	4011	1248543
	<b>Bez. Meilen.</b>							
52	Erlenbach . .	24573	4923	102265	100000	126838	133994	- 7156
53	Herrliberg . .	8787	8765	54174	50900	62961	750	62211
53a	Wetzweil(Fil.)	3903	3850	18117	17000	22020	300	21720
54	Iombrechtikon . .	5030	4333	106350	105000	111380	—	111380
55	Küsnacht . . .	17574	7478	41966	40000	59540	42000	17540
56	Männedorf . .	8894	7154	142051	139000	150945	—	150945
57	Meilen . . .	6910	6910	141270	140000	148180	803	147377
58	Oetweil . . .	12224	12156	46265	45100	58489	—	58489
59	Stäfa . . .	17378	16817	140401	136300	157779	—	157779
60	Uetikon . . .	5703	4898	68500	48000	74203	—	74203
61	Zumikon . . .	8602	8570	73500	73000	82102	200	81902
	Summe . .	119578	85854	934859	894300	1054437	178047	876390
	<b>Bez. Hinweil.</b>							
62	Bäretswil . .	19314	19304	101574	98600	120888	20	120868
63	Bubikon . . .	13341	12650	39531	34000	52872	—	52872

## der Kirch-Gemeinden 1890.

Ordnungsnummer	Stammgut			Deckung des Stammgutes (§ 7, Schlusssatz und § 8 der Verordnung)		Passiven			
	Ein- nahmen	Ausgaben resp. Abschrei- bungen	Bestand Ende Berichts- jahres	(§ 7, Schlusssatz und § 8 der Verordnung)		neu ge- macht	getilgt	Ver- mehr- ung	Ver- minder- ung
				Ueber- schuss	Defizit				
Fr.	Fr.	Fr.	Fr.	Fr.	Fr.	Fr.	Fr.	Fr.	Fr.
34	—	—	7880	56	—	—	—	—	—
35	—	—	3904	—	279	164	—	164	—
36	—	—	12054	128	—	—	—	—	—
37	20	—	8917	397	—	—	60	—	60
38	—	—	7360	338	—	—	—	—	—
39	—	—	6637	255	—	—	—	—	—
40	90	—	7333	170	—	—	—	—	—
	139	—	128220	3775	41450	1663	860	863	60
41	—	—	1534	1027	—	—	—	—	—
42	20	—	9415	4840	—	—	505	—	505
43	—	—	16598	—	3103	950	—	950	—
44	10	—	6960	1297	—	—	—	—	—
45	—	—	4602	858	—	—	—	—	—
46	—	—	7039	139	—	—	—	—	—
47	—	—	10614	1154	—	—	—	—	—
48	—	—	3813	—	979	—	—	—	—
49	—	—	5560	—	968	1650	1200	450	—
50	60	—	22050	544	—	—	500	—	500
51	20	—	16488	—	2467	—	4465	—	4465
	110	—	104673	9859	7517	2600	6670	1400	5470
52	—	—	4935	—	114356	59344	—	59344	—
53	—	—	9045	—	1008	750	—	750	—
53a	—	—	4875	—	1272	—	150	—	150
54	—	—	4351	679	—	—	—	—	—
55	20	—	17385	—	41811	—	5750	—	5750
56	20	—	6675	2219	—	—	1800	—	1800
57	—	—	7061	—	954	803	—	803	—
58	—	—	12169	55	—	—	95	—	95
59	10	—	16833	545	—	—	—	—	—
60	—	—	4764	939	—	—	—	—	—
61	—	—	8727	—	325	200	—	200	—
	50	—	96820	4437	159726	61097	7795	61097	7795
62	—	—	17114	2180	—	20	—	20	—
63	10	—	12663	678	—	—	—	—	—

## Aktiven, Passiven und Stammgut

Ordnungsnummer	Kirch- Gemeinden und Filialen	Aktiven				Total aller Aktiven	Pas- siven	Ueber- schuss der Aktiven, Passiven (-)
		Realisierbare		Nicht realisierbare				
		Total	Davon zins- tragende Kapitalien	Total	Davon Liegen- schaften			
		Fr.	Fr.	Fr.	Fr.			
64	Dürnten . .	11192	11192	58705	58000	69897	18	69879
65	Fischenthal . .	12096	11823	46843	46000	58939	—	58939
66	Gossau . . .	17312	16117	105861	104900	123173	2400	120773
67	Grüningen . .	4445	4258	222	—	4667	—	4667
68	Hinweil . . .	13217	12953	104250	103500	117467	—	117467
69	Rüti . . . .	12627	11158	30660	—	43287	—	43287
70	Seegräben . .	21054	21000	31381	30500	52435	10900	41535
71	Wald . . . .	17356	17234	117484	116000	134840	49	134791
72	Wetzikon . .	14738	12056	74286	64850	89024	500	88524
	Summe . . .	156692	149745	710797	656350	867489	13887	853602
	<b>Bez. Uster.</b>							
73	Dübendorf . .	10302	9642	45992	44000	56294	—	56294
74	Egg . . . . .	9338	8938	51636	37700	60974	—	60974
75	Fällanden . .	14488	12862	12100	11300	26588	—	26588
76	Greifensee . .	3725	3567	25202	24900	28927	—	28927
77	Maur . . . . .	6560	6246	42333	40700	48893	—	48893
78	Mönchaltorf .	9674	6866	45963	44800	55637	3800	51837
79	Schwerzenbach .	5800	5800	7838	—	13638	163	13475
80	Uster . . . . .	24785	23474	145700	84400	170485	—	170485
81	Volketswil . .	6544	5800	33200	29700	39744	—	39744
82	Wangen . . . .	5524	5329	49114	48350	54638	300	54338
	Summe . . .	96740	88524	459078	365850	555818	4263	551555
	<b>Bez. Pfäffikon.</b>							
83	Bauma . . . .	8463	8390	91422	77500	99885	—	99885
84	Fehraltorf . .	8894	8512	22370	20700	31264	—	31264
84a	„ Kirchenbaufind.	830	830	—	—	830	—	830
85	Hittnau . . . .	21489	20070	35656	22000	57145	—	57145
86	Illnau . . . . .	11782	11075	85908	85300	97690	2050	95640
86a	„ Kirchenbaurechn.	652	—	—	—	652	5600	-4948
86b	Rikon (Fil.) . .	1013	1013	5200	5200	6213	—	6213
87	Kyburg . . . .	20318	11100	31599	30850	51917	150	51767
88	Lindau . . . .	3394	3360	22609	22300	26003	—	26003
89	Pfäffikon . . .	39546	38778	49677	48000	89223	2176	87047
90	Russikon . . .	13865	13415	46343	44700	60208	63	60145
91	Sternenberg . .	9297	9297	27035	26600	36332	178	36154
92	Weisslingen . .	9479	9196	41513	41200	50992	1499	49493
93	Wildberg . . .	6148	6148	29762	29400	35910	—	35910
94	Wyla . . . . .	38939	26687	47300	46000	86239	6461	79778
	Summe . . .	194109	167871	536394	499750	730503	18177	712326

## der Kirch-Gemeinden 1890.

Ordnungsnummer	Stammgut			Deckung des Stammgutes (§ 7, Schlusssatz und § 8 der Verordnung)		Passiven			
	Ein- nahmen	Ausgaben resp. Abschrei- bungen	Bestand Ende Berichts- jahres	Ueber- schuss	Defizit	neu ge- macht	getilgt	Ver- mehr- ung	Ver- minder- ung
				Fr.	Fr.				
64	—	—	9006	2168	—	18	—	18	—
65	—	—	11476	620	—	—	—	—	—
66	34	—	16100	—	1188	2800	400	2400	—
67	—	—	4522	—	77	—	—	—	—
68	—	—	12453	764	—	—	—	—	—
69	40	—	9207	3420	—	—	268	—	268
70	40	—	22000	—	11846	200	1044	—	844
71	10	—	18686	—	1379	49	1238	—	1189
72	10	—	14566	—	328	500	3200	—	2700
	144	—	147793	9830	14818	3587	6150	2438	5001
73	—	—	10802	—	500	—	1100	—	1100
74	—	—	10394	—	1056	—	—	—	—
75	—	—	14280	208	—	—	—	—	—
76	10	—	3773	—	48	—	900	—	900
77	10	—	6738	—	178	—	—	—	—
78	—	—	6960	—	1086	—	900	—	900
79	—	—	5892	—	255	163	—	163	—
80	30	—	23777	1008	—	—	—	—	—
81	—	—	6646	—	102	100	200	—	100
82	—	—	6531	—	1307	300	—	300	—
	50	—	95793	1216	4532	563	3100	463	3000
83	—	—	7750	713	—	—	—	—	—
84	10	—	8522	372	—	400	2900	—	2500
84a	—	—	—	—	—	—	—	—	—
85	—	—	21030	459	—	—	269	—	269
86	—	—	11687	—	1955	2050	1200	850	—
86a	—	—	—	—	—	—	5600	—	5600
86b	—	—	—	—	—	—	412	—	412
87	1500	—	20439	—	271	150	—	150	—
88	170	—	3361	33	—	—	—	—	—
89	—	—	41724	—	4354	312	—	312	—
90	—	—	14014	—	212	63	44	19	—
91	20	—	9810	—	691	178	—	178	—
92	—	250	8540	—	560	635	—	635	—
93	—	—	6614	—	466	—	37	—	37
94	7500	—	40347	—	7869	6461	—	6461	—
	9200	—	193838	1577	16378	10249	10462	8605	8818

## Aktiven, Passiven und Stammgut

Ordnungsnummer	Kirch- Gemeinden und Filialen	Aktiven					Total aller Aktiven	Pas- siven	Ueber- schuss der Aktiven, Passiven (-)
		Realisierbare		Nicht realisierbare					
		Total	Davon zins- tragende Kapitalien	Total	Davon Liegen- schaften				
		Fr.	Fr.	Fr.	Fr.				
	<b>Bez. Winterth.</b>								
95	Altikon . . .	4639	4620	20000	16300	24639	68	24571	
95a	„ Kirchenbaufond	8213	8143	—	—	8213	—	8213	
96	Brütten . . .	5382	5160	15728	12000	21110	—	21110	
97	Dägerlen . . .	1416	1130	22900	22850	24316	2300	22016	
98	Dättlikon . . .	6161	6121	19800	19500	25961	250	25711	
99	Dynhard . . .	14200	14200	23360	23300	37560	356	37204	
100	Elgg . . .	9808	9756	114786	111400	124594	50	124544	
101	Ellikon a. d. Thur .	15836	14433	43745	39100	59581	500	59081	
102	Elsau . . .	5647	5631	30450	25000	36097	65	36032	
103	Hettlingen . . .	5100	5100	28189	26500	33289	89	33200	
104	Neftenbach . . .	8346	7298	56774	39550	65120	—	65120	
105	Oberwinterthur . .	13966	13270	65122	65000	79088	12950	66138	
106	Pfungen . . .	12287	9119	23800	18000	36087	—	36087	
107	Rickenbach . . .	15252	15097	20900	20600	36152	—	36152	
108	Schlatt . . .	12183	11606	27656	27500	39839	—	39839	
109	Seen . . .	11648	11455	44720	43950	56368	1450	54918	
110	Seuzach . . .	4633	4433	21000	21000	25633	—	25633	
111	Sitzberg . . .	9331	8840	40509	32400	49840	600	49240	
112	Töss . . .	11269	10720	15670	13850	26939	—	26939	
113	Turbenthal . . .	8200	8200	70449	65200	78649	945	77704	
114	Veltheim . . .	4110	3000	22297	20500	26407	300	26107	
115	Wiesendangen . . .	9379	9000	20171	20000	29550	—	29550	
116	Winterthur . . .	217074	187162	—	—	217074	—	217074	
117	Winterthur, kathol.	63061	22000	250000	220000	313061	25000	288061	
118	Wülflingen . . .	37817	17293	68700	62400	106517	—	106517	
119	Zell . . .	12507	11850	41613	30700	54120	—	54120	
	<b>Summe . . .</b>	<b>527465</b>	<b>424637</b>	<b>1108339</b>	<b>996600</b>	<b>1635804</b>	<b>44923</b>	<b>1590881</b>	
	<b>Bez. Andelfing.</b>								
120	Andelfingen . . .	29080	28616	112939	112800	142019	—	142019	
121	Benken . . .	38764	35971	87689	77800	126453	—	126453	
122	Berg . . .	30447	30025	34500	33500	64947	2000	62947	
123	Buch . . .	11280	10000	22920	22000	34200	2700	31500	
124	Dorf . . .	4558	4400	17173	16800	21731	—	21731	
125	Feuerthalen . . .	5033	5033	45982	42800	51015	—	51015	
126	Flaach . . .	5838	5716	24616	16000	30454	—	30454	
127	Henggart . . .	4999	4800	19601	19500	24600	200	24400	
128	Laufen . . .	20294	10105	26777	25600	47071	830	46261	
128a	„ Kirchenbauf. . .	10832	10645	—	—	10832	—	10832	
128b	Uhwiesen-Dachsen (Fil.) . . .	5154	5109	6300	6300	11454	2100	9354	

## der Kirch-Gemeinden 1890.

Ordnungsnummer	Stammgut			Deckung des Stammgutes		Passiven			
	Ein- nahmen	Ausgaben resp. Abschrei- bungen	Bestand Ende Berichts- jahres	(§ 7, Schlusssatz und § 8 der Verordnung)		neu ge- macht	getilgt	Ver- mehr- ung	Ver- minder- ung
				Ueber- schuss	Defizit				
Fr.	Fr.	Fr.	Fr.	Fr.	Fr.	Fr.	Fr.	Fr.	Fr.
95	—	—	4958	—	387	68	—	68	—
95a	—	—	—	—	—	—	—	—	—
96	—	—	5250	132	—	—	202	—	202
97	—	—	2837	—	3721	—	1066	—	1066
98	—	—	6868	—	957	—	250	—	250
99	—	—	14263	—	419	356	192	164	—
100	—	114786	7071	2687	—	50	800	—	750
101	—	—	16256	—	920	900	400	500	—
102	10	—	5539	43	—	65	—	65	—
103	—	—	5100	—	89	89	—	89	—
104	—	—	8036	310	—	—	—	—	—
105	—	65000	2865	—	1849	3500	—	3500	—
106	—	—	12305	—	18	—	—	—	—
107	—	—	15352	—	100	—	—	—	—
108	—	—	12397	—	214	—	—	—	—
109	—	—	10719	—	521	125	1625	—	1500
110	10	—	4731	—	98	—	—	—	—
111	400	—	9531	—	800	—	25	—	25
112	—	—	10971	298	—	—	—	—	—
113	—	—	8833	—	1578	945	—	945	—
114	20	21100	3541	269	—	—	200	—	200
115	—	—	8260	1119	—	—	—	—	—
116	272	—	207801	9273	—	—	—	—	—
117	1901	—	37766	295	—	—	—	—	—
118	60	68700	36423	1394	—	—	—	—	—
119	—	10	52174	—	39667	—	—	—	—
	2673	269596	509847	15820	51338	6098	4760	5331	3993
120	10	—	29041	39	—	—	1450	—	1450
121	—	—	38809	—	45	—	—	—	—
122	—	—	25000	3447	—	—	500	—	500
123	150	—	10668	—	2088	100	100	—	—
124	—	—	4355	203	—	—	—	—	—
125	—	—	4690	343	—	—	—	—	—
126	—	—	6687	—	849	—	—	—	—
127	—	—	4711	88	—	100	100	—	—
128	—	—	19832	—	368	830	—	830	—
128a	—	—	—	—	—	—	170	—	170
128b	—	—	4334	—	1280	2500	1000	1500	—

## Aktiven, Passiven und Stammgut

Ordnungsnummer	Kirch-Gemeinden und Filialen	Aktiven				Total aller Aktiven	Pas-siven	Ueber-schuss der Aktiven, Passiven (-)
		Realisierbare		Nicht realisierbare				
		Total	Davon zins-tragende Kapitalien	Total	Davon Liegen-schaften			
		Fr.	Fr.	Fr.	Fr.			
129	Marthalen . .	13149	12727	52313	52100	65462	170	65292
129a	Ellikon a. Rh. (Fil.)	2595	1893	4246	4200	6841	—	6841
130	Ossingen . . .	9943	8947	57970	57000	67913	—	67913
131	Rheinau . . .	30274	30156	16000	—	46274	684	45590
132	Stammheim . .	12763	12689	73511	70260	86274	—	86274
132a	Ob.-Unt.-Stammh. Separatkirchengut	1674	1640	12100	12100	13774	—	13774
132b	Waltalingen (Fil.)	7412	6920	8204	8200	15616	—	15616
133	Thalheim . . .	4490	3816	16324	16300	20814	800	20014
134	Trüllikon . . .	20668	20108	70859	69600	91527	32773	58754
134a	Truttikon (Fil.)	1020	1020	—	—	1020	—	1020
	Summe . . .	270267	250336	710024	662860	980291	42257	938034
	<b>Bez. Bülach.</b>							
135	Bassersdorf . .	13390	13357	51513	42200	64903	250	64653
136	Bülach . . . .	19065	18825	129010	101500	148075	1500	146575
137	Dietlikon . . .	10614	9950	63053	59350	73667	1744	71923
138	Eglisau . . . .	13923	13336	100100	99700	114023	1900	112123
139	Embrach . . . .	15552	15300	2234	—	17786	—	17786
140	Glattfelden . .	6288	5990	37800	18000	44088	—	44088
141	Kloten . . . . .	22758	22020	138464	136200	161222	700	160522
142	Lufingen . . . .	8534	8479	21042	14700	29576	—	29576
143	Rafz . . . . .	10054	9822	38713	36000	48767	1200	47567
144	Rorbas . . . . .	5036	3600	42100	41600	47136	—	47136
145	Wallisellen . .	3485	3485	40990	39872	44475	—	44475
145a	Wallisellen Kirchen- baufond . . . .	9265	9263	—	—	9265	—	9265
146	Wyl. . . . .	12823	11925	114124	114000	126947	69	126878
	Summe . . . .	150787	145352	779143	703122	929930	7363	922567
	<b>Bez. Dielsdorf.</b>							
147	Affoltern . . . .	11125	11000	26453	24900	37578	—	37578
148	Bachs . . . . .	3150	2260	27617	27360	30767	450	30317
148a	„ Kirchenbaufond	375	257	—	—	375	—	375
149	Buchs . . . . .	8015	6785	37649	37240	45664	150	45514
150	Dällikon . . . .	2852	1167	19191	16150	22043	—	22043
151	Dielsdorf . . . .	17674	16365	57675	57000	75349	20000	55349
152	Niederhasli . . .	12231	9900	31860	30600	44091	—	44091
153	Niederweningen .	10126	9900	36684	34900	46810	600	46210
154	Oberglatt . . . .	4210	2790	36545	35600	40755	—	40755

## der Kirch-Gemeinden 1890.

Ordnungsnummer	Stammgut			Deckung des Stammgutes		Passiven			
	Ein- nahmen	Ausgaben resp. Abschrei- bungen	Bestand Ende Berichts- jahres	(§ 7, Schlusssatz und § 8 der Verordnung)		neu ge- macht	getilgt	Ver- mehr- ung	Ver- minder- ung
				Ueber- schuss	Defizit				
Fr.	Fr.	Fr.	Fr.	Fr.	Fr.	Fr.	Fr.	Fr.	
129	—	—	12743	236	—	170	—	170	—
129a	—	—	2651	—	56	—	—	—	—
130	—	—	11099	—	1156	—	—	—	—
131	10	—	30230	—	640	53	—	53	—
132	—	—	14242	—	1479	—	—	—	—
132a	—	—	2545	—	871	65	85	—	20
132b	—	—	6588	824	—	—	—	—	—
133	—	—	3628	62	—	—	100	—	100
134	—	—	20000	—	32105	—	500	—	500
134a	—	—	—	—	—	—	—	—	—
	170	—	251853	5242	40937	3818	4005	2553	2740
135	—	51076	14885	—	1745	250	—	250	—
136	20	—	23914	—	6349	1500	—	1500	—
137	—	53657	12450	—	3580	1325	1657	—	332
138	—	—	16093	—	4070	—	1500	—	1500
139	200	—	15400	152	—	80	980	—	900
140	—	—	8704	—	2416	—	—	—	—
141	4980	1000	33339	—	11281	700	100	600	—
142	—	—	8494	40	—	—	—	—	—
143	—	—	11460	—	2606	1200	—	1200	—
144	—	43827	3198	1838	—	1000	2750	—	1750
145	100	35640	8248	—	4763	—	—	—	—
145a	—	—	—	—	—	—	—	—	—
146	—	—	14600	—	1846	69	—	69	—
	5300	185200	170785	2030	38656	6124	6987	3619	4482
147	170	—	11350	—	225	—	150	—	150
148	—	—	3731	—	1031	450	150	300	—
148a	—	—	—	—	—	—	—	—	—
149	22	—	7909	—	44	150	200	—	50
150	—	—	2950	—	98	—	—	—	—
151	—	—	11153	—	13479	—	206	—	206
152	—	85	12625	—	394	—	—	—	—
153	—	—	10718	—	1192	—	—	—	—
154	27	—	3582	628	—	—	—	—	—

## Aktiven, Passiven und Stammgut

Ordnungsnummer	Kirch- Gemeinden und Filialen	Aktiven					Pas- siven	Ueber- schuss der Aktiven, Passiven (—)
		Realisierbare		Nicht realisierbare		Total aller Aktiven		
		Total	Davon zins- tragende Kapitalien	Total	Davon Liegen- schaften			
		Fr.	Fr.	Fr.	Fr.			
155	Otelfingen . . .	8560	8446	57079	51200	65639	150	65489
156	Regensberg . . .	5382	5109	31115	29615	36497	—	36497
157	Regensdorf . . .	4142	3487	33646	33600	37788	—	37788
158	Rümlang . . . . .	15313	15017	50195	45125	65508	—	65508
159	Schöfflisdorf . . .	14831	14783	34679	33000	49510	2286	47224
160	Stadel . . . . .	7674	4944	84170	83900	91844	—	91844
161	Steinmaur . . . . .	11362	10887	34330	25000	45692	—	45692
162	Weiach . . . . .	28474	18077	36081	35000	64555	3250	61305
	Summe . . . . .	165496	141183	634969	600190	800465	26886	773579

**Zusammen-  
Einnahmen und Ausgaben**

Zahl der Güter	Bezirke	Steuerfaktoren, wo solche für erhobene Steuern herbeige- zogen wurden			Korrent-Einnahmen			
		Steuer- kapital in Tausen- dern Fr.	Steuer- pflichtige		Total	Steuern (incl. Nachzah- lungen) Fr.	Ertrag der Liegen- schaften Fr.	Zinse von Kapi- talien Fr.
			Haus- halt- ungen	Män- ner				
		Fr.	Fr.	Fr.	Fr.	Fr.	Fr.	Fr.
31	Zürich . . . . .	348713	13660	16606	291753	194017	9441	30918
13	Affoltern . . . . .	7603	1353	1668	17752	9223	—	3449
11	Horgen . . . . .	72099	6212	7422	46598	35311	—	4081
11	Meilen . . . . .	43137	3649	4429	53190	36657	580	3347
11	Hinwil . . . . .	22691	3609	4173	35553	25458	298	5633
10	Uster . . . . .	19526	2756	3401	18834	14808	150	3364
15	Pfäffikon . . . . .	11389	1678	2045	27987	11755	3297	6547
26	Winterthur . . . . .	33401	5110	6457	52099	27181	1923	17435
21	Andelfingen . . . . .	12137	1539	1963	22985	12253	—	9758
13	Bülach . . . . .	11967	1433	1791	18928	11270	103	5834
17	Dielsdorf . . . . .	12230	1523	2101	20837	12713	552	5728
179	Summe . . . . .	594893	42522	52056	606516	390646	16344	96094
178	1889 . . . . .	547407	44290	52701	488935	317828	15294	94251

## der Kirch-Gemeinden 1890.

Ordnungsnummer	Stammgut			Deckung des Stammgutes (§ 7, Schlussatz und § 8 der Verordnung)		Passiven			
	Ein- nahmen	Ausgaben resp. Abschrei- bungen	Bestand Ende Berichts- jahres	Ueber- schuss	Defizit	neu ge- macht	getilgt	Ver- mehr- ung	Ver- minder- ung
	Fr.	Fr.	Fr.	Fr.	Fr.	Fr.	Fr.	Fr.	Fr.
155	2	—	8572	—	162	850	700	150	—
156	—	—	5160	222	—	—	—	—	—
157	8	—	3487	655	—	—	600	—	600
158	—	—	16110	—	797	—	—	—	—
159	—	1400	16550	—	4005	2286	—	2286	—
160	—	200	7250	424	—	—	—	—	—
161	—	—	12525	—	1163	—	—	—	—
162	—	—	28590	—	3366	3250	4340	—	1090
	229	1685	162262	1929	25956	6986	6346	2736	2096

zug.

## der Kirch-Gemeinden 1890.

Bezirke	Korrent-Ausgaben				Ueberschuss der	
	Total	Davon			Einnahmen	Ausgaben
		Besold- ungen, allgemeine Verwaltung	Ver- zinsung von Passiven	Erstellung und Unterhalt von Gebäulich- keiten		
Fr.	Fr.	Fr.	Fr.	Fr.	Fr.	
Zürich . . . . .	203888	70687	11376	49147	151972	64107
Affoltern . . . . .	19584	4733	2	11188	3433	5265
Horgen . . . . .	38339	15484	296	9872	10431	2172
Meilen . . . . .	112105	10016	5385	84980	9698	68613
Hinweil . . . . .	33813	10947	623	13506	7502	5762
Uster . . . . .	15004	7788	277	1666	6296	2466
Pfäffikon . . . . .	31491	6632	944	17896	11240	14744
Winterthur . . . . .	54984	23655	1736	13788	9541	12426
Andelfingen . . . . .	18906	7381	1628	5668	8557	4478
Bülach . . . . .	19647	7454	421	6255	5428	6147
Dielsdorf . . . . .	18810	6914	1108	5854	7162	5135
Summe . . . . .	566571	171691	23796	219820	231260	191315
1889 . . . . .	381901	157134	22377	89987	177130	70096

## Zusammen- Aktiven, Passiven und Stammgut

Bezirke	Aktiven					Pas- siven	Ueber- schuss der Aktiven
	Realisierbare		Nicht realisierbare		Total aller Aktiven		
	Total	Davon zins- tragende Kapitalien	Total	Davon Liegen- schaften			
	Fr.	Fr.	Fr.	Fr.			
Zürich . . . . .	1092395	839641	2471207	2267812	3563602	259309	3304293
Affoltern . . . . .	91408	86269	529585	495466	620993	863	620130
Horgen . . . . .	111026	106567	1141528	1003230	1252554	4011	1248543
Meilen . . . . .	119578	85854	934859	894300	1054437	178047	876390
Hinweil . . . . .	156692	149745	710797	656350	867489	13887	853602
Uster . . . . .	96740	88524	459078	365850	555818	4263	551555
Pfäffikon . . . . .	194109	167871	536394	499750	730503	18177	712326
Winterthur . . . . .	527465	424637	1108339	996600	1635804	44923	1590881
Andelfingen . . . . .	270267	250336	710024	662860	980291	42257	938034
Bülach . . . . .	150787	145352	779143	703122	929930	7363	922567
Dielsdorf . . . . .	165496	141183	634969	600190	800465	26886	773579
Summe . . . . .	2975963	2485979	10 015 923	9145530	12991886	599986	12391900
1889 . . . . .	2874564	2414924	9655321	8749252	12529885	487087	12042798

## Zusammenzug Passiven der

Bezirke	Die Passiven nach der Entstehungszeit							
	vor 1881		1881—1885 (5 Jahre)		1886—1888 (3 Jahre)		1889 u. 1890 (2 Jahre)	
	Ur- sprüng- licher Betrag	Ende Be- richts- jahres	Ur- sprüng- licher Betrag	Ende Be- richts- jahres	Ur- sprüng- licher Betrag	Ende Be- richts- jahres	Ur- sprüng- licher Betrag	Ende Be- richts- jahres
	Fr.	Fr.	Fr.	Fr.	Fr.	Fr.	Fr.	Fr.
Zürich . . . . .	169760	115584	134800	112937	11900	10300	20488	20488
Affoltern . . . . .	—	—	—	—	—	—	1663	863
Horgen . . . . .	—	—	—	—	9000	2044	1967	1967
Meilen . . . . .	—	—	—	—	247336	175994	2203	2053
Hinweil . . . . .	—	—	12744	10900	—	—	3387	2987
Uster . . . . .	—	—	1700	1700	6500	2100	463	463
Pfäffikon . . . . .	—	—	864	864	23376	7776	9537	9537
Winterthur . . . . .	52400	33350	1000	300	7650	3350	10189	7923
Andelfingen . . . . .	—	—	4000	1800	43430	36473	4384	3984
Bülach . . . . .	—	—	—	—	11101	3644	3719	3719
Dielsdorf . . . . .	25000	20000	—	—	5100	3850	3736	3036
Kanton Zürich . . . . .	247160	168934	155108	128501	365393	245531	61736	57020

zug.

## der Kirch-Gemeinden 1890.

Bezirke	Stammgut			Deckung des Stammgutes		Passiven			
	Ein- nahmen	Ausgaben resp. Abschrei- bungen	Bestand Ende Berichts- jahres	(§ 7, Schlusssatz u. § 8 der Verordnung)		neu ge- macht	ge- tilgt	Ver- mehr- ung	Ver- minder- ung
				Ueber- schuss	Defizit				
Zürich . . . . .	5363	597958	890896	79826	321213	19487	25856	16617	22986
Affoltern . . . . .	139	—	128220	3775	41450	1663	860	863	60
Horgen . . . . .	110	—	104673	9859	7517	2600	6670	1400	5470
Meilen . . . . .	50	—	96820	4437	159726	61097	7795	61097	7795
Hinweil . . . . .	144	—	147793	9830	14818	3587	6150	2438	5001
Uster . . . . .	50	—	95793	1216	4532	563	3100	463	3000
Pfäffikon . . . . .	9200	250	193838	1577	16378	10249	10462	8605	8818
Winterthur . . . . .	2673	269596	509847	15820	51338	6098	4760	5331	3993
Andelfingen . . . . .	170	—	251853	5242	40937	3818	4005	2553	2740
Bülach . . . . .	5300	185200	170785	2030	38656	6124	6987	3619	4482
Dielsdorf . . . . .	229	1685	162262	1929	25956	6986	6346	2736	2096
Summe . . . . .	23428	1054689	2752780	135541	722521	122 372	82991	105 722	66441
1889 . . . . .	208475	2351220	3689507	102569	1512610	43518	97973	25392	79847

## nach Bezirken.

## Kirch-Gemeinden 1890.

Die Passiven nach der Tilgungszeit						Die Passiven nach ihren Zwecken		
bis	bis	—	bis	nach	Unbe-	Korren- rech- nungs- defizite	Neu- bauten und Haupt- repara- turen	Andere Zwecke
1895	1900	1920	1950	1950	stimmt			
Fr.	Fr.	Fr.	Fr.	Fr.	Fr.	Fr.	Fr.	Fr.
19488	34300	—	111937	—	93584	10809	244440	4060
863	—	—	—	—	—	164	699	—
3261	750	—	—	—	—	217	3794	—
2053	42000	—	—	—	133994	2053	175994	—
587	—	10900	—	—	2400	587	13300	—
2563	—	—	—	—	1700	463	2100	1700
8676	—	—	—	—	9501	3076	12061	3040
6373	600	25000	—	—	12950	1523	43400	—
5784	—	—	—	—	36473	1884	37573	2800
7363	—	—	—	—	—	3719	3644	—
3636	3250	—	—	—	20000	586	25700	600
60647	80900	35900	111937	—	310602	25081	562705	12200

## Die Passiven nach der Entstehungszeit.

Ordnungsnummer	Kirch- Gemeinden.	Die Passiven nach der Entstehungszeit.							
		vor 1881		1881—1885 (5 Jahre)		1886—1888 (3 Jahre)		1889 u. 1890 (2 Jahre)	
		Ur- sprüng- licher Betrag Fr.	Ende Be- richts- jahres Fr.	Ur- sprüng- licher Betrag Fr.	Ende Be- richts- jahres Fr.	Ur- sprüng- licher Betrag Fr.	Ende Be- richts- jahres Fr.	Ur- sprüng- licher Betrag Fr.	Ende Be- richts- jahres Fr.
	<b>Bezirk Zürich.</b>								
5	Katholisch Zürich . .	100000	80766	—	—	—	—	—	—
7	Enge . . . . .	—	—	—	—	—	—	2246	2246
7a	„ Kirchenbau fond . .	—	—	—	—	—	—	556	556
9	Oberstrass . . . . .	2500	2500	1000	1000	—	—	2000	2000
10	Neumünster . . . . .	38000	17000	—	—	—	—	—	—
11	Unterstrass . . . . .	—	—	133800	111937	—	—	497	497
13	Wipkingen . . . . .	—	—	—	—	7000	6500	—	—
14	Wollishofen . . . . .	—	—	—	—	—	—	8879	8879
15	Albisrieden . . . . .	—	—	—	—	—	—	1500	1500
16	Altstetten . . . . .	—	—	—	—	—	—	500	500
18	Dietikon-Urdorf . . . .	—	—	—	—	—	—	10	10
18a	Urdorf (Sep.-kirchgt.) .	6000	2058	—	—	—	—	—	—
19	Dietikon, kath. . . . .	3260	3260	—	—	—	—	—	—
20	Höngg . . . . .	—	—	—	—	1900	1000	—	—
21	Schlieren . . . . .	—	—	—	—	—	—	4300	4300
23	Seebach . . . . .	20000	10000	—	—	—	—	—	—
25	Weiningen . . . . .	—	—	—	—	2000	2000	—	—
26	Wytkon . . . . .	—	—	—	—	1000	800	—	—
	Summe . . . . .	169760	115584	134800	112937	11900	10300	20488	20488
	<b>Bezirk Affoltern.</b>								
30	Bonstetten . . . . .	—	—	—	—	—	—	1499	699
35	Maschwanden . . . . .	—	—	—	—	—	—	164	164
	Summe . . . . .	—	—	—	—	—	—	1663	863
	<b>Bezirk Horgen.</b>								
43	Hütten . . . . .	—	—	—	—	—	—	950	950
47	Richtersweil . . . . .	—	—	—	—	—	—	17	17
49	Schönenberg . . . . .	—	—	—	—	—	—	1000	1000
51	Wädensweil . . . . .	—	—	—	—	9000	2044	—	—
	Summe . . . . .	—	—	—	—	9000	2044	1967	1967
	<b>Bezirk Meilen.</b>								
52	Erlenbach . . . . .	—	—	—	—	190434	133994	—	—
53	Herrliberg . . . . .	—	—	—	—	—	—	750	750
53a	Wetzweil (Fil.) . . . .	—	—	—	—	—	—	450	300
55	Küsnacht . . . . .	—	—	—	—	56902	42000	—	—
57	Meilen . . . . .	—	—	—	—	—	—	803	803
61	Zumikon . . . . .	—	—	—	—	—	—	200	200
	Summe . . . . .	—	—	—	—	247336	175994	2203	2053

## Kirch-Gemeinden 1890.

Ordnungsnummer	Die Passiven nach der Tilgungszeit						Die Passiven nach ihren Zwecken		
	bis 1895	bis 1900	bis 1920	bis 1950	nach 1950	Unbe- stimmt	Korrek- rechnungs- defizite	Neubauten und Haupt- reparaturen	Andere Zwecke
	Fr.	Fr.	Fr.	Fr.	Fr.	Fr.	Fr.	Fr.	Fr.
5	—	—	—	—	—	80766	—	80766	—
7	2246	—	—	—	—	—	2246	—	—
7a	556	—	—	—	—	—	556	—	—
9	—	—	—	—	—	5500	5500	—	—
10	—	17000	—	—	—	—	—	17000	—
11	497	—	—	111937	—	—	497	111937	—
13	—	6500	—	—	—	—	—	6500	—
14	8879	—	—	—	—	—	—	8879	—
15	1500	—	—	—	—	—	1500	—	—
16	500	—	—	—	—	—	500	—	—
18	10	—	—	—	—	—	10	—	—
18a	—	—	—	—	—	2058	—	2058	—
19	—	—	—	—	—	3260	—	—	3260
20	1000	—	—	—	—	—	—	1000	—
21	4300	—	—	—	—	—	—	4300	—
23	—	10000	—	—	—	—	—	10000	—
25	—	—	—	—	—	2000	—	2000	—
26	—	800	—	—	—	—	—	—	800
	19488	34300	—	111937	—	93584	10809	244440	4060
30	699	—	—	—	—	—	—	699	—
35	164	—	—	—	—	—	164	—	—
	863	—	—	—	—	—	164	699	—
43	200	750	—	—	—	—	200	750	—
47	17	—	—	—	—	—	17	—	—
49	1000	—	—	—	—	—	—	1000	—
51	2044	—	—	—	—	—	—	2044	—
	3261	750	—	—	—	—	217	3794	—
52	—	—	—	—	—	133994	—	133994	—
53	750	—	—	—	—	—	750	—	—
53a	300	—	—	—	—	—	300	—	—
55	—	42000	—	—	—	—	—	42000	—
57	803	—	—	—	—	—	803	—	—
61	200	—	—	—	—	—	200	—	—
	2053	42000	—	—	—	133994	2053	175994	—



## Kirch-Gemeinden 1890.

Ordnungsnummer	Die Passiven nach der Tilgungszeit						Die Passiven nach ihren Zwecken		
	bis 1895	bis 1900	bis 1920	bis 1950	nach 1950	Unbe- stimmt	Kor- rent- rech- nungs- defizite	Neubauten und Haupt- reparaturen	Andere Zwecke
	Fr.	Fr.	Fr.	Fr.	Fr.	Fr.	Fr.	Fr.	Fr.
62	20	—	—	—	—	—	20	—	—
64	18	—	—	—	—	—	18	—	—
66	—	—	—	—	—	2400	—	2400	—
70	—	—	10900	—	—	—	—	10900	—
71	49	—	—	—	—	—	49	—	—
72	500	—	—	—	—	—	500	—	—
	587	—	10900	—	—	2400	587	13300	—
78	2100	—	—	—	—	1700	—	2100	1700
79	163	—	—	—	—	—	163	—	—
82	300	—	—	—	—	—	300	—	—
	2563	—	—	—	—	1700	463	2100	1700
86	2050	—	—	—	—	—	2050	—	—
86a	5600	—	—	—	—	—	—	5600	—
87	150	—	—	—	—	—	150	—	—
89	—	—	—	—	—	2176	—	—	2176
90	63	—	—	—	—	—	63	—	—
91	178	—	—	—	—	—	178	—	—
92	635	—	—	—	—	864	635	—	864
94	—	—	—	—	—	6461	—	6461	—
	8676	—	—	—	—	9501	3076	12061	3040
95	68	—	—	—	—	—	68	—	—
97	2300	—	—	—	—	—	—	2300	—
98	250	—	—	—	—	—	—	250	—
99	356	—	—	—	—	—	356	—	—
100	50	—	—	—	—	—	—	50	—
101	500	—	—	—	—	—	—	500	—
102	65	—	—	—	—	—	65	—	—
103	89	—	—	—	—	—	89	—	—

Ordnungsnummer	Kirch-Gemeinden	Die Passiven nach der Entstehungszeit							
		vor 1881		1881—1885 (5 Jahre)		1886—1888 (3 Jahre)		1889 u. 1890 (2 Jahre)	
		Ur-sprüng-licher Betrag Fr.	Ende Be-richts-jahres Fr.	Ur-sprüng-licher Betrag Fr.	Ende Be-richts-jahres Fr.	Ur-sprüng-licher Betrag Fr.	Ende Be-richts-jahres Fr.	Ur-sprüng-licher Betrag Fr.	Ende Be-richts-jahres Fr.
105	Oberwinterthur	11600	7750	—	—	1650	1650	3550	3550
109	Seen . . . . .	—	—	—	—	4950	1450	—	—
111	Sitzberg . . . . .	800	600	—	—	—	—	—	—
113	Turbenthal . . . . .	—	—	—	—	—	—	945	945
114	Veltheim . . . . .	—	—	1000	300	—	—	—	—
117	Winterthur, kath.	40000	25000	—	—	—	—	—	—
	Summe . . . . .	52400	33350	1000	300	7650	3350	10189	7923
	<b>Bez. Andelfingen</b>								
122	Berg . . . . .	—	—	3000	1000	1000	1000	—	—
123	Buch . . . . .	—	—	—	—	2800	2700	—	—
127	Henggart . . . . .	—	—	—	—	—	—	200	200
128	Laufen . . . . .	—	—	—	—	—	—	830	830
128b	Uhwiesen-Dachsen (Fil.)	—	—	—	—	—	—	2500	2100
129	Marthalen . . . . .	—	—	—	—	—	—	170	170
131	Rheinau . . . . .	—	—	—	—	—	—	684	684
133	Thalheim . . . . .	—	—	1000	800	—	—	—	—
134	Trüllikon . . . . .	—	—	—	—	39630	32773	—	—
	Summe . . . . .	—	—	4000	1800	43430	36473	4384	3984
	<b>Bezirk Bülach.</b>								
135	Bassersdorf . . . . .	—	—	—	—	—	—	250	250
136	Bülach . . . . .	—	—	—	—	—	—	1500	1500
137	Dietlikon . . . . .	—	—	—	—	3401	1744	—	—
138	Eglisau . . . . .	—	—	—	—	7700	1900	—	—
141	Kloten . . . . .	—	—	—	—	—	—	700	700
143	Rafz . . . . .	—	—	—	—	—	—	1200	1200
146	Wyl . . . . .	—	—	—	—	—	—	69	69
	Summe . . . . .	—	—	—	—	11101	3644	3719	3719
	<b>Bezirk Dielsdorf.</b>								
148	Bachs . . . . .	—	—	—	—	—	—	450	450
149	Buchs . . . . .	—	—	—	—	—	—	150	150
151	Dielsdorf . . . . .	25000	20000	—	—	—	—	—	—
153	Niederweningen	—	—	—	—	600	600	—	—
155	Otelfingen . . . . .	—	—	—	—	—	—	850	150
159	Schöfflisdorf . . . . .	—	—	—	—	—	—	2286	2286
162	Weiach . . . . .	—	—	—	—	4500	3250	—	—
	Summe . . . . .	25000	20000	—	—	5100	3850	3736	3036

Zusammenzug

## Kirch-Gemeinden 1890.

Ordnungsnummer	Die Passiven nach der Tilgungszeit						Die Passiven nach ihren Zwecken		
	bis	bis	bis	bis	nach	Unbestimmt	Korrentrechnungsdefizite	Neubauten und Hauptreparaturen	Andere Zwecke
	1895	1900	1920	1950	1950				
105	—	—	—	—	—	12950	—	12950	—
109	1450	—	—	—	—	—	—	1450	—
111	—	600	—	—	—	—	—	600	—
113	945	—	—	—	—	—	945	—	—
114	300	—	—	—	—	—	—	300	—
117	—	—	25000	—	—	—	—	2500	—
	6373	600	25000	—	—	12950	1523	43400	—
122	1000	—	—	—	—	1000	—	—	2000
123	—	—	—	—	—	2700	—	2700	—
127	200	—	—	—	—	—	200	—	—
128	830	—	—	—	—	—	830	—	—
128b	2100	—	—	—	—	—	—	2100	—
129	170	—	—	—	—	—	170	—	—
131	684	—	—	—	—	—	684	—	—
133	800	—	—	—	—	—	—	—	800
134	—	—	—	—	—	32773	—	32773	—
	5784	—	—	—	—	36473	1884	37573	2800
135	250	—	—	—	—	—	250	—	—
136	1500	—	—	—	—	—	1500	—	—
137	1744	—	—	—	—	—	—	1744	—
138	1900	—	—	—	—	—	—	1900	—
141	700	—	—	—	—	—	700	—	—
143	1200	—	—	—	—	—	1200	—	—
146	69	—	—	—	—	—	69	—	—
	7363	—	—	—	—	—	3719	3644	—
148	450	—	—	—	—	—	—	450	—
149	150	—	—	—	—	—	150	—	—
151	—	—	—	—	—	20000	—	20000	—
153	600	—	—	—	—	—	—	—	600
155	150	—	—	—	—	—	150	—	—
159	2286	—	—	—	—	—	286	2000	—
162	—	3250	—	—	—	—	—	3250	—
	3636	3250	—	—	—	20000	586	25700	600

vide Seite 96-97.

## III. Steuernachzahlungen der Kirch-Gemeinden 1890.

(§ 147 des Gemeinde-Ges.)

Kirch-Gemeinden	Fälle	Betrag Fr.	Kirch-Gemeinden	Fälle	Betrag Fr.	Kirch-Gemeinden	Fälle	Betrag Fr.
<b>Bez. Zürich.</b>			Küsnacht . . .	1	247	Winterthur . . .	12	275
Zürich. St. Peter	17	886	Meilen . . . . .	1	125	Winterthur, kath. . .	1	100
Predigern, Stadt	13	964	Oetwil . . . . .	2	70	Wülflingen . . . . .	1	43
Kath. Zürich . . .	2	1776	Stäfa . . . . .	5	271	Summe . . . . .	27	743
Neumünster . . . . .	13	717	Summe . . . . .	14	1831	<b>Bez. Andelfing.</b>		
Unterstrass . . . . .	1	22	<b>Bez. Hinwil.</b>			Trüllikon . . . . .	1	26
Wipkingen . . . . .	1	167	Bäretswil . . . . .	1	3	<b>Bez. Bülach.</b>		
Wollishofen . . . . .	1	7	Bubikon . . . . .	1	108	Bassersdorf . . . . .	2	13
Schwamendingen . . . . .	1	20	Dürnten . . . . .	2	26	Eglisau . . . . .	2	23
Wytikon . . . . .	1	598	Fiscenthal . . . . .	1	394	Kloten . . . . .	2	45
Zollikon . . . . .	1	156	Hinwil . . . . .	4	1081	Wallisellen . . . . .	2	12
Summe . . . . .	51	5313	Rüti . . . . .	4	416	Summe . . . . .	8	93
<b>Bez. Affoltern.</b>			Wald . . . . .	1	270	<b>Bez. Dielsdorf</b>		
Aeugst . . . . .	1	90	Wetzikon . . . . .	3	163	Affoltern . . . . .	1	4
Bonstetten . . . . .	1	11	Summe . . . . .	17	2461	Dielsdorf . . . . .	2	232
Hausen . . . . .	2	29	<b>Bez. Uster.</b>			Niederweningen . . . . .	1	4
Knonau . . . . .	1	122	Maur . . . . .	1	49	Summe . . . . .	4	240
Mettmenstetten . . . . .	1	6	Mönchaltorf . . . . .	1	160	<b>Bezirke.</b>		
Summe . . . . .	6	258	Uster . . . . .	5	420	Zürich . . . . .	51	5313
<b>Bez. Horgen.</b>			Summe . . . . .	7	629	Affoltern . . . . .	6	258
Hirzel . . . . .	1	265	<b>Bez. Pfäffikon.</b>			Horgen . . . . .	24	1580
Horgen . . . . .	3	525	Illnau (Kirchen- baurechnung) . . . . .	2	66	Meilen . . . . .	14	1831
Oberrieden . . . . .	5	180	<b>Bez. Winterth.</b>			Hinwil . . . . .	17	2461
Richterswil . . . . .	5	45	Brütten . . . . .	1	115	Uster . . . . .	7	629
Wädenswil . . . . .	10	565	Elgg . . . . .	2	27	Pfäffikon . . . . .	2	66
Summe . . . . .	24	1580	Neftenbach . . . . .	2	4	Winterthur . . . . .	27	743
<b>Bez. Meilen.</b>			Oberwinterthur . . . . .	4	59	Andelfingen . . . . .	1	26
Erlenbach . . . . .	1	962	Seen . . . . .	1	60	Bülach . . . . .	8	93
Herrliberg . . . . .	2	86	Töss . . . . .	2	27	Dielsdorf . . . . .	4	240
Hombrechtikon . . . . .	2	70	Turbenthal . . . . .	1	33	<b>Kanton Zürich</b>	<b>161</b>	<b>13240</b>

## IV. Legate und Geschenke der Kirch-Gemeinden 1890.

Kirch-Gemeinden	Betrag Fr.	Kirch-Gemeinden	Betrag Fr.
<b>Bezirk Zürich.</b>			
Zürich. Fraumünster . . . . .	560		
Predigern, Stadt . . . . .	100		
Oberstrass . . . . .	87		
Unterstrass . . . . .	500		
Wollishofen . . . . .	100		
Uitikon . . . . .	30		
Summe . . . . .	1377		
<b>Bezirk Affoltern.</b>			
Affoltern . . . . .	19		
<b>Bezirk Pfäffikon.</b>			
Lindau . . . . .	150		
<b>Bezirk Winterthur.</b>			
Winterthur, katholisch . . . . .	1700		
<b>Bezirk Bülach.</b>			
Embrach . . . . .	200		
Wallisellen . . . . .	100		
Summe . . . . .	300		
<b>Bezirk Dielsdorf.</b>			
Affoltern . . . . .	150		
		<b>Bezirke.</b>	
		Zürich . . . . .	1377
		Affoltern . . . . .	19
		Horgen . . . . .	—
		Meilen . . . . .	—
		Hinweil . . . . .	—
		Uster . . . . .	—
		Pfäffikon . . . . .	150
		Winterthur . . . . .	1700
		Andelfingen . . . . .	—
		Bülach . . . . .	300
		Dielsdorf . . . . .	150
		<b>Kanton Zürich . . . . .</b>	<b>3696</b>

## D. Finanzen der

## I. Einnahmen und Ausgaben

Armen-Gemeinden	Steuerfaktoren, wo solche für erhobene Steuern herangezogen wurden			Steuerquote 0/00	Korrent-Einnahmen			
	Steuerkapital in Tausendern Fr.	Steuerpflichtige			Total Fr.	Davon		
		Haushaltungen	Männer			Steuern incl. Nachzahlungen Fr.	Zinsen von Kapitalien Fr.	Freiwillige Kirchensteuern Fr.
<b>Bezirk Zürich.</b>								
1. Zürich . . . . .	—	—	—	—	64114	—	37747	10070
2. Aussersihl . . . . .	5951	572	682	1	14637	7165	1579	837
3. Enge . . . . .	—	—	—	—	5738	180	3247	387
4. Fluntern . . . . .	6367	212	241	0,50	7095	3410	1506	306
5. Hirslanden . . . . .	3681	201	223	0,60	6454	2463	1941	1060
6. Hottingen . . . . .	7144	463	463	0,50	10680	3922	3881	1060
7. Oberstrass . . . . .	2414	182	196	1	6326	2822	1450	232
8. Riesbach . . . . .	13201	520	553	1	21820	15085	2956	1060
9. Unterstrass . . . . .	—	—	—	—	5200	—	2646	25
10. Wiedikon . . . . .	3951	317	342	1	16367	4848	2512	350
11. Wipkingen . . . . .	1568	165	203	1,25	3809	2292	1026	147
12. Wollishofen . . . . .	—	—	—	—	2815	—	2081	483
<b>Zürich und Ausgemeinden</b>	<b>44277</b>	<b>2632</b>	<b>2903</b>	<b>—</b>	<b>165055</b>	<b>42187</b>	<b>62572</b>	<b>16017</b>
13. Aesch . . . . .	445	69	93	2	1663	1214	275	40
14. Albisrieden . . . . .	1158	90	107	1	2567	1355	908	80
15. Altstetten . . . . .	1496	183	217	1	3988	1895	1701	155
16. Birmensdorf . . . . .	768	216	321	2	5073	2610	734	80
17. Dietikon, reformirt	523	91	106	2,50	4529	1800	898	—
17a. „ katholisch	437	114	138	2,50	2895	1722	862	—
18. Höngg . . . . .	3455	305	372	1	6995	4132	2502	264
19. Oerlikon . . . . .	479	88	107	2	1667	1348	271	—
20. Schlieren . . . . .	692	124	167	1,80	3430	1770	1008	105
21. Schwamendingen . . . . .	396	105	142	2,50	3660	1667	299	—
22. Seebach . . . . .	980	180	220	2	6765	3969	682	—
23. Uitikon . . . . .	—	—	—	—	801	—	759	42
24. Urdorf . . . . .	396	150	191	4	7169	2948	796	76
25. Weiningen . . . . .	1458	267	360	3	11163	6254	730	—
26. Wytikon . . . . .	957	100	111	0,80	2768	1634	606	—
27. Zollikon . . . . .	4896	253	301	0,75	6196	4492	1007	617
<b>Summe</b>	<b>62813</b>	<b>4967</b>	<b>5856</b>		<b>236384</b>	<b>80997</b>	<b>76610</b>	<b>17476</b>
<b>Bezirk Affoltern.</b>								
28. Aeugst . . . . .	534	144	173	2	2739	1702	376	143
29. Affoltern . . . . .	1461	416	490	1,50	10618	3551	1182	287
30. Bonstetten . . . . .	765	225	291	1,50	2886	2034	306	—
31. Hausen . . . . .	3164	296	326	2	10030	7765	858	34

## Armen-Gemeinden.

der Armen-Gemeinden 1890.

Armen-Gemeinden	Korrent-Ausgaben						Ueberschuss der		
	Total	Davon				Verzinsung von Passiven	Erstellung u. Unterh. v Gebäuden	Einnahmen	Ausgaben
		Unterstützungen		vorübergehend	Erstellung u. Unterh. v Gebäuden				
		für Unerwachsene	für Erwachsene						
Fr.	Fr.	dauernd	Fr.	Fr.	Fr.	Fr.	Fr.		
<b>Bezirk Zürich.</b>									
Zürich . . . . .	85939	27821	32663	11557	—	—	—	21825	
Aussersihl . . . . .	17423	7047	8183	1235	120	44	—	2786	
Enge . . . . .	10373	2503	4095	2856	200	57	—	4635	
Fluntern . . . . .	7826	3972	3218	380	—	—	—	731	
Hirslanden . . . . .	8122	3473	2409	1934	—	—	—	1668	
Hottingen . . . . .	9195	3062	3791	1458	—	—	1485	—	
Oberstrass . . . . .	5745	1498	2075	1532	18	56	581	—	
Riesbach . . . . .	23398	4385	9463	8324	60	—	—	1578	
Unterstrass . . . . .	5966	2875	1097	1737	—	66	—	766	
Wiedikon . . . . .	9750	4039	3783	1111	2	—	6617	—	
Wipkingen . . . . .	5412	1740	3121	156	—	—	—	1603	
Wollishofen . . . . .	2670	342	2244	33	—	—	145	—	
<b>Zürich und Ausgemeinden</b>	<b>191819</b>	<b>62757</b>	<b>76142</b>	<b>32313</b>	<b>400</b>	<b>223</b>	<b>8828</b>	<b>35592</b>	
Aesch . . . . .	2126	894	994	159	—	—	—	463	
Albisrieden . . . . .	2061	893	979	80	—	—	506	—	
Altstetten . . . . .	4121	1641	1784	503	—	—	—	133	
Birmensdorf . . . . .	6826	946	4871	615	43	—	—	1753	
Dietikon, reformirt	3424	674	1434	1128	—	—	1105	—	
„ katholisch	2755	1097	1585	5	—	—	140	—	
Höngg . . . . .	6325	2098	2113	1317	400	196	670	—	
Oerlikon . . . . .	2322	504	1374	310	—	—	—	655	
Schlieren . . . . .	3404	1114	1747	327	—	—	26	—	
Schwamendingen . . . . .	4368	1096	1956	166	—	—	—	708	
Seebach . . . . .	5542	2230	2903	272	—	—	1223	—	
Uitikon . . . . .	572	293	259	2	—	—	229	—	
Urdorf . . . . .	6527	1452	4184	78	264	6	642	—	
Weiningen . . . . .	9856	1862	7422	133	183	—	1307	—	
Wytikon . . . . .	1457	242	1122	2	—	—	1311	—	
Zollikon . . . . .	7931	915	3989	2745	—	—	—	1735	
<b>Summe</b>	<b>261436</b>	<b>80618</b>	<b>114858</b>	<b>40155</b>	<b>1290</b>	<b>425</b>	<b>15987</b>	<b>41039</b>	
<b>Bezirk Affoltern.</b>									
Aengst . . . . .	3181	568	1714	848	—	—	—	442	
Affoltern . . . . .	11337	5099	3357	2293	—	—	—	719	
Bonstetten . . . . .	3550	289	2580	464	—	—	—	664	
Hausen . . . . .	8428	3434	2310	2499	—	—	1602	—	

Armen-Gemeinden	Steuerfaktoren, wo solche für erhobene Steuern herangezogen wurden			Steuerquote 0/00	Korrent-Einnahmen			
	Steuerkapital in Tausendern Fr.	Steuerpflichtige			Total Fr.	Davon		
		Haushaltungen	Männer			Steuern incl. Nachzahlungen Fr.	Zinse von Kapitalien Fr.	Freiwillige Kirchensteuern Fr.
	Fr.				Fr.	Fr.	Fr.	Fr.
32. Hedingen . . . . .	1305	274	371	2	5251	3956	545	—
33. Kappel . . . . .	—	—	—	—	572	—	455	112
34. Knöna . . . . .	985	117	150	0,50	2851	680	1605	152
35. Maschwanden . . . . .	1164	135	169	1,50	3185	2197	733	—
36. Metmenstetten . . . . .	2647	281	368	1,50	6980	4987	966	—
37. Obfelden . . . . .	2748	240	317	1	4661	3585	539	371
38. Ottenbach . . . . .	1472	293	375	1,50	6136	3211	546	245
39. Riffersweil . . . . .	1506	102	121	0,50	1781	863	628	155
40. Stallikon . . . . .	751	263	341	2	7554	2710	901	96
Summe	18502	2789	3492		65244	37241	9640	1595
Bezirksarmenanstalt Kappel	—	—	—	—	60422	—	—	—
Bezirk Horgen.					125666			
41. Adlisweil . . . . .	1015	181	199	2	5651	2799	924	313
42. Hirzel . . . . .	2827	277	357	1	7242	3864	1065	311
43. Horgen . . . . .	15014	902	1083	1,25	31053	22720	4510	235
44. Hütten . . . . .	921	137	174	2	5018	2421	333	316
45. Kilchberg . . . . .	—	—	—	—	2233	—	428	282
46. Langnau . . . . .	874	156	177	2	4709	2414	556	418
47. Oberrieden . . . . .	—	—	—	—	2980	56	619	504
48. Richtersweil . . . . .	10533	747	787	0,85	26767	12650	2342	—
49. Rüschlikon . . . . .	2350	199	229	1,25	5287	3448	954	560
50. Schönenberg . . . . .	1273	337	420	2	11314	4061	153	—
51. Thalweil . . . . .	9135	394	446	0,50	9856	5121	2468	612
52. Wädensweil . . . . .	15982	978	1144	1,70	47209	33544	3296	—
Summe	59924	4308	5016		159319	93098	17648	3551
Bezirk Meilen.								
53. Erlenbach . . . . .	1662	157	196	1,90	5506	3801	781	294
54. Herrliberg . . . . .	2700	223	204	1	5968	3824	1432	303
55. Hombrechtikon . . . . .	4995	426	519	2,25	21695	14368	1104	131
56. Küsnacht . . . . .	5155	347	401	1,70	19888	9889	256	427
57. Männedorf . . . . .	8996	594	672	1,30	23436	12351	672	—
58. Meilen . . . . .	12688	560	703	1,30	23035	18397	2417	—
59. Oetwil . . . . .	—	—	—	—	3595	187	2359	50
60. Stäfa . . . . .	10485	658	740	1,75	32089	22361	1843	5
61. Uetikon . . . . .	3033	194	239	1,50	8486	5310	1186	233
62. Zumikon . . . . .	772	194	228	0,80	1733	929	538	184
Summe	50486	3353	3902		145431	91417	12588	1627

## der Armen-Gemeinden 1890.

Armen- Gemeinden	Korrent-Ausgaben						Ueberschuss der		
	Total	Davon				Ver- zinsung von Pas- siven	Erstellg. und Unterh. von Gebäud	Ein- nah- men	Aus- gaben
		Unterstützungen		dauern- d	vorüber- gehend				
		für Uner- wachsene	für Erwachsene						
Fr.	Fr.	Fr.	Fr.	Fr.	Fr.	Fr.	Fr.		
Hedingen . . . .	5209	1736	2423	715	—	—	42	—	
Kappel . . . . .	873	50	329	458	—	—	—	301	
Knonau . . . . .	2528	909	1247	225	—	—	323	—	
Maschwanden . . .	3379	1224	1670	480	—	—	—	194	
Mettmenstetten . .	7054	2879	1966	1877	3	58	—	74	
Obfelden . . . . .	4048	1932	1606	440	—	—	613	—	
Ottenbach . . . . .	6267	2305	3473	250	—	—	—	131	
Riffersweil . . . .	2466	1393	515	533	—	—	—	685	
Stallikon . . . . .	6395	2491	2453	1130	5	—	1159	—	
Summe . . . . .	64715	24309	25643	12212	8	58	3739	3210	
Bezirksarmenan- stalt Kappel . . . .	58047	—	—	—	1976	3984	2375	—	
	122762				1984	4042	6114	3210	
<b>Bezirk Horgen.</b>									
Adlisweil . . . . .	5332	1760	3182	288	—	—	319	—	
Hirzel . . . . .	4953	1484	2818	341	—	92	2289	—	
Horgen . . . . .	33223	10523	18994	1385	200	—	—	2170	
Hütten . . . . .	4706	898	2716	902	—	3	312	—	
Kilchberg . . . . .	2727	291	2072	329	—	—	—	494	
Langnau . . . . .	4521	2626	1810	35	—	—	188	—	
Oberrieden . . . . .	2733	771	1611	349	—	—	247	—	
Richtersweil . . . .	28892	4030	12416	15445	—	3068	—	2125	
Rüschlikon . . . . .	5895	3043	2621	198	—	—	—	608	
Schönenberg . . . .	10843	2860	4904	76	—	2235	471	—	
Thalweil . . . . .	13892	3561	4954	4778	—	—	—	4036	
Wädensweil . . . .	44177	13972	27870	1031	53	376	3032	—	
Summe . . . . .	161894	45819	85968	12741	253	5774	6858	9433	
<b>Bezirk Meilen.</b>									
Erlenbach . . . . .	4737	1992	2047	517	—	—	769	—	
Herrliberg . . . . .	6180	2065	3763	112	—	—	—	212	
Hombrechtikon . . .	18133	5671	9491	972	400	—	3562	—	
Küsnacht . . . . .	19134	3925	4814	3383	304	4352	754	—	
Männedorf . . . . .	23805	5353	9728	178	44	3419	—	369	
Meilen . . . . .	22885	4999	13768	3163	—	—	150	—	
Oetweil . . . . .	4664	480	3446	526	—	—	—	1069	
Stäfa . . . . .	36382	13588	9116	7101	360	5359	—	4293	
Uetikon . . . . .	8279	3408	4286	278	100	—	207	—	
Zumikon . . . . .	1340	228	752	277	—	—	393	—	
Summe . . . . .	145539	41709	61211	16507	1208	13130	5835	5943	

## Einnahmen und Ausgaben

Armen-Gemeinden	Steuerfaktoren, wo solche für erhobene Steuern herbeigezogen wurden			Steuerquote 0/100	Korrent-Einnahmen			
	Steuerkapital in Tausendern Fr.	Steuerpflichtige			Total Fr.	Davon		
		Haushaltungen	Männer			Steuern incl. Nachzahlungen Fr.	Zinse von Kapitalien Fr.	Freiwillige Kirchensteuern Fr.
<b>Bezirk Hinweil.</b>								
63. Bäretsweil . . . .	3963	805	953	2	20333	11518	1446	968
64. Bubikon . . . . .	1575	271	328	2	6488	4812	1031	—
65. Dürnten . . . . .	1456	304	360	1,50	7006	3320	1401	750
66. Fischenthal . . . .	2363	738	987	2,50	17865	10548	2193	409
66a. „ Armenhausbanfond	—	—	—	—	3259	—	7	—
67. Gossau . . . . .	3434	714	837	2	21639	14479	815	600
68. Grüningen . . . . .	2042	325	362	1,50	6615	4046	782	233
69. Hinweil . . . . .	3268	563	634	2,25	15320	11064	799	—
70. Rüti . . . . .	5594	252	288	0,50	4332	3079	606	—
71. Seegräben . . . . .	1322	94	122	1	2242	1538	256	91
72. Wald . . . . .	7334	983	1130	1,50	17932	14520	1487	—
73. Wetzikon . . . . .	2749	653	744	2	21469	8712	970	934
Summe	35100	5702	6745		144500	87636	11793	3985
<b>Bezirk Uster.</b>								
74. Dübendorf . . . . .	2068	406	465	2	8492	6418	773	160
75. Egg . . . . .	24·5	508	621	2	12429	7228	1806	330
76. Fällanden . . . . .	1090	181	228	1	2716	1499	503	—
77. Greifensee . . . . .	471	73	96	2	2900	1244	316	185
78. Maur . . . . .	2245	461	572	2	10705	6556	948	49
79. Mönchaltorf . . . . .	927	296	368	2,20	5853	3500	480	—
80. Schwerzenbach . . . .	—	—	—	—	557	—	435	78
81. Uster . . . . .	10512	993	1144	1,80	31453	23167	2325	42
82. Volketsweil . . . . .	2638	396	523	2	12794	7150	581	120
83. Wangen . . . . .	1342	184	222	3	6299	5245	548	—
Summe	23778	3498	4239		94198	62007	8715	964
<b>Bezirk Pfäffikon.</b>								
84. Bauma . . . . .	3918	716	868	2	16870	11284	1274	—
85. Fehraltorf . . . . .	3166	210	245	1	4729	3775	629	—
86. Hittnau . . . . .	1257	347	414	2	9311	3974	536	—
87. Illnau . . . . .	3807	592	744	2	14029	10286	1155	708
88. Kyburg . . . . .	564	79	96	2	2611	1477	243	86
89. Lindau . . . . .	2068	214	290	1,50	5062	3870	701	168
90. Pfäffikon . . . . .	3877	592	678	1,50	12980	8234	862	1516
91. Russikon . . . . .	1865	421	512	2	11190	5760	489	239
92. Sternenberg . . . . .	269	286	338	2	11132	1787	1311	200

## der Armen-Gemeinden 1890.

Armen- Gemeinden	Korrent-Ausgaben						Ueberschuss der		
	Total	Davon				Verzinsung von Pas- siven	Erstellt und Unterh. von Gebäud.	Ein- nah- men	Aus- gaben
		Unterstützungen		für Erwachsene	Vorüber- gehend				
		für Uner- wach- sene	dauernd						
Fr.	Fr.	Fr.	Fr.	Fr.	Fr.	Fr.	Fr.		
<b>Bezirk Hinweil.</b>									
Bäretswil . . . . .	20900	7636	10734	1488	43	221	—	567	
Bubikon . . . . .	5320	—	4371	393	112	—	1168	—	
Dürnten . . . . .	6787	3980	1756	499	—	—	219	—	
Fischenthal . . . . .	17004	3401	11599	693	123	—	861	—	
„ Armenhausbaufond	15	—	—	—	—	—	3244	—	
Gossau . . . . .	17370	2818	8939	4086	—	—	4269	—	
Grüningen . . . . .	7801	3399	3186	643	—	—	—	1186	
Hinweil . . . . .	13335	3709	7673	1214	69	3	1985	—	
Rüti . . . . .	5400	763	3238	1182	—	—	—	1068	
Seegräben . . . . .	2405	1005	1120	268	5	—	—	163	
Wald . . . . .	18988	5542	8846	3484	93	—	—	1056	
Wetzikon . . . . .	19172	5209	10416	2735	67	—	2297	—	
Summe . . . . .	134497	37462	71878	16685	512	224	14043	4040	
<b>Bezirk Uster.</b>									
Dübendorf . . . . .	8733	2016	5522	648	62	23	—	241	
Egg . . . . .	13452	3659	7745	1256	262	—	—	1023	
Fällanden . . . . .	3102	1353	836	846	—	—	—	386	
Greifensee . . . . .	2675	1476	1057	65	—	—	225	—	
Maur . . . . .	10017	3265	4815	678	86	—	688	—	
Mönchaltorf . . . . .	5616	1646	2885	706	—	44	237	—	
Schwerzenbach . . . . .	548	460	80	—	—	—	9	—	
Uster . . . . .	32388	9739	19552	1031	151	88	—	935	
Volketsweil . . . . .	13447	4897	6832	1070	53	—	—	653	
Wangen . . . . .	3357	1473	1225	194	214	—	2942	—	
Summe . . . . .	93335	29984	50549	6494	828	155	4101	3238	
<b>Bezirk Pfäffikon.</b>									
Bauma . . . . .	19073	4987	11682	1653	51	—	—	2203	
Fehraltorf . . . . .	4801	1857	2419	356	82	—	—	72	
Hittnau . . . . .	9066	2148	6072	348	10	229	245	—	
Illnau . . . . .	14343	4324	6353	2170	31	—	—	314	
Kyburg . . . . .	2443	842	1297	186	16	—	168	—	
Lindau . . . . .	4755	870	3180	448	10	—	307	—	
Pfäffikon . . . . .	14480	1746	9694	985	—	—	—	1500	
Russikon . . . . .	10986	3390	6235	839	75	—	204	—	
Sternenberg . . . . .	12395	4093	5499	1902	250	—	—	1263	

## Einnahmen und Ausgaben

Armen-Gemeinden	Steuerfaktoren, wo solche für erhobene Steuern herbeigezogen wurden			Steuerquote 0/00	Korrent-Einnahmen			
	Steuerkapital in Tausendern Fr.	Steuerpflichtige			Total Fr.	Davon		
		Haushaltungen	Männer			Steuern incl. Nachzahlungen Fr.	Zinse von Kapitalien Fr.	Freiwillige Kirchensteuern Fr.
93. Weisslingen . . . . .	1213	313	365	2	8058	3782	513	195
94. Wildberg . . . . .	801	225	284	2	6014	2845	436	234
95. Wyla . . . . .	986	225	259	2	5816	2938	1305	114
Summe . . . . .	23791	4220	5093		107802	60012	9454	3460
<b>Bezirk Winterthur.</b>								
96. Altikon . . . . .	892	124	182	2	4363	2395	1480	—
97. Bertschikon . . . . .	780	122	145	2,50	3973	2618	585	114
98. Brütten . . . . .	—	—	—	—	847	67	455	—
99. Dägerlen . . . . .	965	126	169	1	2005	1260	446	127
100. Dättlikon . . . . .	—	—	—	—	455	—	380	68
101. Dynhard . . . . .	906	131	177	2	4070	2443	1138	99
102. Elgg . . . . .	2720	222	247	1	3827	3189	307	—
103. Ellikon a. d. Thur . . . . .	474	75	95	1	2832	644	423	125
104. Elsau . . . . .	886	136	177	1,50	3165	1798	883	—
105. Hagenbuch . . . . .	702	125	155	3	3656	2945	258	—
106. Hettlingen . . . . .	934	104	138	1,50	3380	1764	391	148
107. Hofstetten . . . . .	489	121	166	2,80	5674	2178	414	—
108. Neftenbach . . . . .	1755	259	340	2	6585	4908	635	242
109. Oberwinterthur . . . . .	3313	475	584	2	15934	9024	1406	131
110. Pfungen . . . . .	418	128	153	1,50	2153	1048	764	189
111. Rickenbach . . . . .	1554	117	146	1	2525	1816	585	—
112. Schlatt . . . . .	1074	148	182	2	3663	3172	240	—
113. Schottikon . . . . .	154	37	57	3	1596	745	204	—
114. Seen . . . . .	3337	360	413	2	10393	8220	923	—
115. Seuzach . . . . .	1196	163	224	1,50	3190	2374	386	103
116. Töss . . . . .	3718	273	329	1	9098	5161	2716	—
117. Turbenthal . . . . .	2995	427	524	1,50	9319	6006	1297	—
118. Veltheim . . . . .	1067	166	198	2	4389	2863	671	—
119. Wiesendangen . . . . .	1759	219	246	1	3442	2223	1032	187
120. Winterthur . . . . .	—	—	—	—	58941	—	44847	1369
121. Wülfigen . . . . .	1108	359	434	2	7743	3801	638	442
122. Zell . . . . .	943	260	346	1,50	4793	2323	581	121
Summe . . . . .	34139	4677	5827		182011	74985	64085	3465
<b>Bezirk Andelfingen.</b>								
123. Andelfingen . . . . .	5482	637	831	1	10566	6952	1964	—
124. Benken . . . . .	—	—	—	—	1162	45	897	201

## der Armen-Gemeinden 1890.

Armen- Gemeinden	Korrent-Ausgaben						Ueberschuss der		
	Total	Davon				Ver- zinsung von Pas- siven	Erstellg. und Unterh. von Gebäud.	Ein- nah- men	Aus- gaben
		Unterstützungen		für Erwachsene	vorüber- gehend				
		für Uner- wach- sene	dauernd						
Fr.	Fr.	Fr.	Fr.	Fr.	Fr.	Fr.	Fr.		
Weisslingen . . .	7218	3079	3233	672	24	—	840	—	
Wildberg . . .	4498	1004	3172	250	—	1	1516	—	
Wyla . . .	6269	894	4637	293	316	—	—	453	
Summe .	110327	29234	63473	10102	865	230	3280	5805	
<b>Bezirk Winterthur.</b>									
Altikon . . .	4437	906	3057	130	62	85	—	74	
Bertschikon . . .	3372	714	1370	1093	—	—	601	—	
Brütten . . .	2245	1010	772	334	—	25	—	1398	
Dägerlen . . .	1787	850	195	592	—	—	218	—	
Dättlikon . . .	795	129	373	205	—	—	—	340	
Dynhard . . .	3670	1311	2165	49	54	—	400	—	
Elgg . . .	4636	1149	2037	654	—	—	—	809	
Ellikon a. d. Thur	2324	642	1187	58	—	59	508	—	
Elsau . . .	2759	932	1610	94	—	—	406	—	
Hagenbuch . . .	3557	449	1285	1552	10	—	99	—	
Hettlingen . . .	3287	1179	1855	131	—	—	93	—	
Hofstetten . . .	5226	1187	2577	1091	146	44	448	—	
Neftenbach . . .	6861	1158	4252	1026	—	—	—	276	
Oberwinterthur	14571	4715	7952	1285	20	67	1363	—	
Pfungen . . .	2364	1525	719	40	20	—	—	211	
Rickenbach . . .	2398	756	987	561	—	—	127	—	
Schlatt . . .	3608	1092	1995	329	—	—	55	—	
Schottikon . . .	1739	690	555	302	—	—	—	143	
Seen . . .	11591	4333	5319	1471	—	7	—	1198	
Seuzach . . .	3148	1277	1542	266	—	23	42	—	
Töss . . .	8871	3402	4425	374	—	11	227	—	
Turbenthal . . .	14181	3296	8277	1936	—	—	—	4862	
Veltheim . . .	3487	162	2296	651	—	150	902	—	
Wiesendangen . . .	3313	649	1471	948	18	—	129	—	
Winterthur . . .	66350	24848	32686	3656	1126	145	—	7409	
Wülflingen . . .	7787	3311	3650	285	—	34	—	44	
Zell . . .	6693	1319	4448	—	—	84	—	1900	
Summe .	195057	62991	99057	19113	1456	734	5618	18664	
<b>Bezirk Andelfingen.</b>									
Andelfingen . . .	11243	2459	6836	1378	59	—	—	677	
Benken . . .	1913	520	1002	328	—	10	—	751	

## Einnahmen und Ausgaben

Armen-Gemeinden	Steuerfaktoren, wo solche für erhobene Steuern herbeigezogen wurden			Steuerquote 0/00	Korrent-Einnahmen			
	Steuerkapital in Tausendern Fr.	Steuerpflichtige			Total Fr.	Davon		
		Haushaltungen	Männer			Steuern incl. Nachzahlungen Fr.	Zinse von Kapitalien Fr.	Freiwillige Kirchensteuern Fr.
125. Berg a. I. . . . .	1674	178	247	1	3284	2099	943	102
126. Buch a. I. . . . .	978	157	240	1,50	3143	2062	661	185
127. Dachsen. . . . .	1189	138	165	1	3025	1492	991	—
128. Dorf . . . . .	538	92	119	1,50	2354	1123	869	97
129. Ellikon a. Rh. . . . .	155	29	32	1	434	215	131	13
130. Feuerthalen . . . . .	1282	104	117	1,25	3738	1879	866	243
131. Flaach . . . . .	1437	374	414	2,50	8601	5563	253	—
132. Flurlingen . . . . .	798	98	107	2	2657	2005	494	—
133. Henggart . . . . .	692	71	92	1	1720	887	258	—
134. Laufen-Uhwiesen . . . . .	844	159	218	1	3460	1220	1207	—
135. Marthalen . . . . .	3277	291	342	1,50	7926	5865	1527	186
136. Ossingen . . . . .	1302	271	304	2,50	7862	4693	963	—
137. Rheinau . . . . .	759	102	121	2	5496	2347	1710	—
138. Stammheim, Ober- . . . . .	1443	190	234	1,50	3343	2800	345	—
139. „ Unter- . . . . .	1218	154	202	2	3951	3147	428	—
140. Thalheim . . . . .	633	107	156	2,50	3904	2240	141	60
141. Trüllikon . . . . .	1790	256	298	2	7000	4688	609	176
142. Truttikon . . . . .	578	89	127	0,30	681	238	343	77
143. Waltalingen . . . . .	460	134	170	2,50	4277	1910	377	—
Summe	26529	3631	4536		88584	53470	15977	1340
<b>Bezirk Bülach.</b>								
144. Bachenbülach . . . . .	930	175	185	2,25	4315	2928	427	—
145. Bassersdorf . . . . .	1285	210	261	2	4473	3511	408	107
146. Bülach . . . . .	3938	329	384	1	6124	4651	589	—
147. Dietlikon . . . . .	700	89	104	1,50	2115	1339	570	—
148. Eglisau . . . . .	2539	255	312	2	10426	6275	1060	137
149. Embrach, Ober- . . . . .	580	158	220	2	3707	1952	440	—
150. „ Unter- . . . . .	2752	341	397	2	9351	6845	988	—
151. Freienstein . . . . .	1059	216	298	2,50	7765	3972	261	422
152. Glattfelden . . . . .	1170	276	320	3	7799	5297	942	—
153. Hochfelden . . . . .	838	106	142	1	2193	1086	840	—
154. Hori . . . . .	563	104	140	2	1813	1613	56	—
155. Hüntwangen . . . . .	922	186	199	2	3178	2614	309	38
156. Kloten . . . . .	3428	349	449	1,50	8798	6576	947	—
157. Lufingen . . . . .	966	105	123	0,50	1126	597	384	100
158. Nürensdorf . . . . .	1416	230	305	2	5935	3826	383	107
159. Opfikon . . . . .	658	138	152	2,20	3478	2206	438	—
160. Rafz . . . . .	2118	402	381	2,50	11539	7253	207	—
161. Rieden . . . . .	339	67	74	2,50	2208	1200	497	—

## der Armen-Gemeinden 1890.

Armen- Gemeinden	Korrent-Ausgaben						Ueberschuss der		
	Total	Davon					Ein- nah- men	Aus- gaben	
		Unterstützungen				Ver- zinsung von Pas- siven			Erstellg. und Unterh. von Gebäud.
		für Uer- wach- sene	für Erwachsene		Fr.				
Fr.	dauernd Fr.	vorüber- gehend Fr.	Fr.	Fr.		Fr.	Fr.		
Berg a. I. . . . .	2787	753	1609	300	—	3	497	—	
Buch a. I. . . . .	4099	1033	1626	1010	21	229	—	956	
Dachsen . . . . .	3940	333	1420	10	36	—	—	915	
Dorf . . . . .	2132	1226	468	124	—	120	222	—	
Ellikon a. Rh. . . . .	235	96	21	88	—	—	199	—	
Feuerthalen . . . . .	2916	741	1628	384	—	—	822	—	
Flaach . . . . .	9127	2009	5934	779	—	—	—	526	
Flurlingen . . . . .	2277	550	1500	76	12	—	380	—	
Henggart . . . . .	1247	320	791	120	—	—	473	—	
Laufen-Uhwiesen . . . . .	3015	235	1232	1409	—	—	445	—	
Marthalen . . . . .	6455	2538	3047	548	—	—	1471	—	
Ossingen . . . . .	7052	1657	4054	595	83	—	810	—	
Rheinau . . . . .	3875	1365	1753	474	—	—	1621	—	
Stammheim, Ober- . . . . .	1973	788	670	149	—	—	1370	—	
„ Unter- . . . . .	2953	878	1487	437	—	—	998	—	
Thalheim . . . . .	3643	1958	1198	173	107	—	261	—	
Trüllikon . . . . .	7696	2072	4403	745	50	—	—	696	
Truttikon . . . . .	700	451	124	13	—	—	—	19	
Waltalingen . . . . .	4562	607	2153	1488	76	—	—	285	
<b>Summe</b> . . . . .	<b>83840</b>	<b>22589</b>	<b>42956</b>	<b>10628</b>	<b>444</b>	<b>362</b>	<b>9569</b>	<b>4825</b>	
<b>Bezirk Bülach.</b>									
Bachenbülach . . . . .	3920	1034	2464	—	130	—	395	—	
Bassersdorf . . . . .	4537	1404	2305	592	—	—	—	64	
Bülach . . . . .	7399	921	4874	1017	207	—	—	1275	
Dietlikon . . . . .	2253	807	645	526	—	—	—	138	
Eglisau . . . . .	9279	2996	4764	377	250	192	1147	—	
Embrach, Ober- . . . . .	4217	2122	1389	460	—	—	—	510	
„ Unter- . . . . .	11000	5896	4202	115	137	—	—	1649	
Freienstein . . . . .	5608	953	3292	189	264	596	2157	—	
Glattfelden . . . . .	6179	1350	3489	108	197	—	1620	—	
Hochfelden . . . . .	2693	324	2221	46	12	—	—	500	
Höri . . . . .	1150	412	430	112	25	—	663	—	
Hüntwangen . . . . .	4795	1004	1968	—	72	—	—	1617	
Kloten . . . . .	6573	1398	4501	—	322	—	2225	—	
Lufingen . . . . .	1637	513	768	291	—	—	—	511	
Nürensdorf . . . . .	6648	2261	3887	71	23	—	—	713	
Opfikon . . . . .	3517	589	2103	600	—	6	—	39	
Rafz . . . . .	12577	3243	4189	180	453	2010	—	1038	
Rieden . . . . .	1735	757	913	7	—	—	473	—	

Armen-Gemeinden	Steuerfaktoren, wo solche für erhobene Steuern herbeigezogen wurden			Steuerquote 0/00	Korrent-Einnahmen			
	Steuerkapital in Tausendern Fr.	Steuerpflichtige			Total Fr.	Davon		
		Haushaltungen	Männer			Steuern incl. Nachzahlungen Fr.	Zinse von Kapitalien Fr.	Freiwillige Kirchensteuern Fr.
	Fr.				Fr.	Fr.	Fr.	Fr.
162. Rorbas . . . . .	1093	211	273	1,50	3640	2366	275	315
163. Wallisellen . . . . .	673	114	117	2,50	3133	2261	464	—
164. Wasterkingen . . . . .	—	—	—	—	1032	—	239	25
165. Winkel . . . . .	1342	193	252	1,20	2795	2148	317	—
166. Wyl . . . . .	1244	249	312	2	5341	3609	429	50
Summe	30553	4503	5400		112284	74125	11470	1301
<b>Bezirk Dielsdorf.</b>								
167. Affoltern . . . . .	577	138	162	2,40	5578	2033	682	269
168. Bachs . . . . .	677	136	197	1,50	2233	1514	361	—
169. Boppelsen . . . . .	344	64	86	2	1371	988	290	51
170. Buchs . . . . .	624	137	184	2	3887	1864	729	—
171. Dällikon . . . . .	461	85	126	1,50	1870	1007	315	—
172. Dänikon . . . . .	284	54	82	1,50	1188	629	364	—
173. Dielsdorf . . . . .	1018	116	155	1	2467	1289	670	—
174. Hüttikon . . . . .	164	17	21	2,30	1166	465	265	20
175. Niederhasli . . . . .	2068	321	423	2	7938	5655	1167	—
176. Niederweningen . . . . .	1403	191	274	3	8983	5641	1167	—
177. Oberglatt . . . . .	1182	162	229	1,50	4817	2360	681	158
178. Otelfingen . . . . .	1782	96	148	0,60	1556	1216	249	75
179. Raat . . . . .	114	47	61	3	3219	665	68	—
180. Regensberg . . . . .	615	61	78	1	1520	756	456	20
181. Regensdorf . . . . .	1791	222	293	0,50	3662	1153	1008	117
182. Rümlang . . . . .	1550	193	253	2	6110	3993	684	—
183. Schöfflisdorf . . . . .	1034	217	264	3	9922	4544	450	—
184. Stadel . . . . .	880	140	201	2,50	5764	3053	237	—
185. Steinmaur . . . . .	1953	358	458	1,50	6129	4246	1247	—
186. Weiach . . . . .	796	162	216	2	3949	2348	966	—
187. Windlach . . . . .	492	84	119	2	1824	1389	161	—
Summe	19809	3001	4030		85153	46808	12217	710

## der Armen-Gemeinden 1890.

Armen- Gemeinden	Korrent-Ausgaben						Ueberschuss der		
	Total	Davon				Ver- zinsung von Pas- siven	Erstellg. und Unterh. von Gebäud.	Ein- nah- men	Aus- gaben
		Unterstützungen		dauern- d	vorüber- gehend				
		für Uner- wach- sene	für Erwachsene						
Fr.	Fr.	Fr.	Fr.	Fr.	Fr.	Fr.	Fr.		
Rorbas . . . . .	4024	1212	2393	193	—	—	—	384	
Wallisellen . . . .	2575	193	1928	52	—	—	558	—	
Wasterkingen . . .	2166	710	1051	157	—	—	—	1134	
Winkel . . . . .	2908	868	984	779	—	—	—	113	
Wyl . . . . .	4996	1235	2777	813	—	—	345	—	
Summe . . . . .	112386	32202	57537	6685	2092	2804	9583	9685	
<b>Bezirk Dielsdorf.</b>									
Affoltern . . . . .	4892	2705	1405	596	—	—	686	—	
Bachs . . . . .	2312	452	744	786	37	—	—	79	
Boppelsen . . . . .	1579	284	725	501	—	—	—	208	
Buchs . . . . .	3752	1420	1567	512	—	—	135	—	
Dällikon . . . . .	2532	1139	1196	119	—	—	—	662	
Dänikon . . . . .	1151	196	924	—	—	—	37	—	
Dielsdorf . . . . .	4413	690	3470	48	67	—	—	1946	
Hüttikon . . . . .	691	265	192	156	6	14	475	—	
Niederhasli . . . .	9894	2834	6275	208	104	—	—	1956	
Niederweningen . .	7318	1703	4645	172	385	—	1665	—	
Oberglatt . . . . .	4201	1835	1491	585	50	—	616	—	
Oteltingen . . . . .	1594	1082	242	171	—	—	—	38	
Raat . . . . .	3205	530	2219	137	47	—	14	—	
Regensberg . . . . .	1049	544	276	189	—	—	471	—	
Regensdorf . . . . .	4684	1480	2093	736	—	—	—	1022	
Rümlang . . . . .	5454	1792	3281	42	—	2	656	—	
Schöfflisdorf . . .	7880	3061	3833	300	197	28	2042	—	
Stadel . . . . .	6451	2665	2441	394	134	2	—	687	
Steinmaur . . . . .	8449	1144	5858	605	220	—	—	2320	
Weiach . . . . .	4025	411	3375	60	—	—	—	76	
Windlach . . . . .	1778	508	1055	142	—	—	46	—	
Summe . . . . .	87304	26740	47307	6459	1247	46	6843	8994	

## II. Aktiven, Passiven und Stammgut

Ordnungsnummer	Armen-Gemeinden	Aktiven					Pas-siven	Ueber-schuss der Aktiven, Passiven (—)
		Realisierbare			Nicht-realisir-bare Aktiven	Total aller Aktiven		
		Total (realisier-bare)	Davon					
			Fr.	Zins-tragende Kapi-talien	Liegen-schaften	Fr.		
	<b>Bez. Zürich.</b>							
1	Zürich . . .	912680	912680	—	10000	922680	3808	918872
2	Aussersihl . . .	57540	52458	—	—	57540	—	57540
3	Enge . . .	86201	76921	7000	—	86201	5000	81201
4	Fluntern . . .	41997	40421	—	317	42314	—	42314
5	Hirslanden . . .	48759	48233	—	60	48819	—	48819
6	Hottingen . . .	101422	99917	—	—	101422	—	101422
7	Oberstrass . . .	42307	39615	2500	25	42332	1000	41332
8	Riesbach . . .	75904	73874	—	—	75904	1000	74904
9	Unterstrass . . .	88926	69406	19000	—	88926	—	88926
10	Wiedikon . . .	71943	71198	—	—	71943	1487	70456
11	Wipkingen . . .	28090	27362	—	30	28120	—	28120
12	Wollishofen . . .	53303	53090	—	—	53303	—	53303
	<b>Zürich und Aus-gemeinden</b>	<b>1609072</b>	<b>1565175</b>	<b>28500</b>	<b>10432</b>	<b>1619504</b>	<b>12295</b>	<b>1607209</b>
13	Aesch . . .	7508	7350	—	—	7508	—	7508
14	Albisrieden . . .	23780	22387	—	—	23780	—	23780
15	Altstetten . . .	42289	41976	—	140	42429	—	42429
16	Birmensdorf . . .	16586	16185	—	43	16629	900	15729
17	Dietikon, ref.	26269	23947	800	—	26269	—	26269
17a	Dietikon, katholisch	22643	19818	800	—	22643	—	22643
18	Höngg . . .	70024	64346	4500	—	70024	10000	60024
19	Oerlikon . . .	8708	8100	—	—	8708	—	8708
20	Schlieren . . .	27711	25630	1800	—	27711	—	27711
21	Schwamendingen . . .	9240	8243	—	64	9304	—	9304
22	Seebach . . .	19885	19193	—	—	19885	—	19885
23	Utikon . . .	19931	19269	—	—	19931	—	19931
24	Urdorf . . .	27730	18279	8400	—	27730	6906	20824
25	Weiningen . . .	19774	17413	—	—	19774	2000	17774
26	Wytikon . . .	16854	16441	—	—	16854	—	16854
27	Zollikon . . .	24961	24260	—	—	24961	—	24961
	<b>Summe</b>	<b>1992965</b>	<b>1918012</b>	<b>44800</b>	<b>10679</b>	<b>2003644</b>	<b>32101</b>	<b>1971543</b>
	<b>Bez. Affoltern.</b>							
28	Aeugst . . .	10413	9491	—	—	10413	—	10413
29	Affoltern . . .	33434	30763	—	—	33434	—	33434
30	Bonstetten . . .	11164	7881	2200	88	11252	—	11252
31	Hausen . . .	24748	22229	—	87	24835	—	24835
32	Hedingen . . .	17262	13359	2000	—	17262	—	17262
33	Kappel . . .	13633	12405	—	—	13633	—	13633

## der Armen-Gemeinden 1890.

Ordnungsnummer	Stammgut			Deckung des Stammgutes		Passiven im Berichtsjahre			
	Ein- nahmen	Ausgaben resp. Abschrei- bungen	Bestand zu Ende des Berichts- jahres	§ 7, Schlussatz und § 8 der Verordnung		neu ge- macht	getilgt	Ver- mehr- ung	Ver- minder- ung
				Ueber- schuss	Defizit				
1	11050	—	996364	—	87492	741	—	741	—
2	16300	—	60326	—	2786	—	3000	—	3000
3	3475	—	85175	—	3974	—	—	—	—
4	435	—	38943	3054	—	—	394	—	394
5	70	—	48781	—	22	—	—	—	—
6	2730	—	83720	17702	—	—	—	—	—
7	460	—	40267	1040	—	4700	3700	1000	—
8	950	—	72160	2744	—	—	—	—	—
9	1770	—	69481	19445	—	—	328	—	328
10	150	—	57306	13150	—	852	—	852	—
11	2360	—	28337	—	247	—	—	—	—
12	37	—	41896	11407	—	—	—	—	—
13	39787	—	1622756	68542	94521	6293	7422	2593	3722
14	—	—	7309	199	—	—	—	—	—
15	110	—	16862	6918	—	—	—	—	—
16	120	—	40467	1822	—	—	—	—	—
17	—	—	16604	—	918	—	200	—	200
17 <sup>a</sup>	350	—	25755	514	—	—	—	—	—
18	150	—	24640	—	1997	—	—	—	—
19	400	—	65168	—	5144	—	—	—	—
20	240	—	7136	1572	—	—	—	—	—
21	91	—	30034	—	2323	—	—	—	—
22	40	—	8798	442	—	—	—	—	—
23	678	—	20296	—	411	—	—	—	—
24	—	—	14677	5254	—	—	—	—	—
25	300	400	25028	—	4204	4742	3574	1168	—
26	270	—	26658	—	8884	—	988	—	988
27	—	—	15551	1303	—	—	—	—	—
28	—	—	24782	179	—	—	—	—	—
	42536	400	1992521	86745	118402	11035	12184	3761	4910
29	550	—	11115	—	702	—	—	—	—
30	—	—	28508	4926	—	—	—	—	—
31	—	—	11370	—	206	—	—	—	—
32	—	—	20990	3758	—	—	—	—	—
33	—	—	16327	935	—	—	—	—	—
	—	—	12405	1228	—	—	—	—	—

## Aktiven, Passiven und Stammgut

Ordnungsnummer	Armen-Gemeinden	Aktiven					Pas-siven	Ueber-schuss der Aktiven Passiven (—)
		Realisierbare			Nicht-realisir-bare Aktiven	Total aller Aktiven		
		Total (realisier-bare)	Davon					
			Fr.	Zins-tragende Kapitalien	Liegen-schaften	Fr.		
34	Knonau . . .	38577	38291	—	—	38577	—	38577
35	Maschwanden . . .	18420	18178	—	—	18420	—	18420
36	Mettmenstetten . . .	30730	24455	1305	—	30730	70	30660
37	Obfelden . . .	16470	16283	—	—	16470	—	16470
38	Ottenbach . . .	16183	14474	1600	—	16183	671	15512
39	Riffersweil . . .	15547	15338	—	—	15547	—	15547
40	Stallikon . . .	29033	28837	—	—	29033	400	28633
		275614	251984	7105	175	275789	1141	274648
	Bezirksarmenanstalt Kappel . . .	126470	10888	96100	—	126470	49400	77070
	Summe . . .	402084	262872	103205	175	402259	50541	351718
	<b>Bez. Horgen.</b>							
41	Adlisweil . . .	27110	26109	—	—	27110	—	27110
42	Hirzel . . .	28073	26195	200	7041	35114	500	34614
43	Horgen . . .	117044	116464	—	—	117044	—	117044
44	Hütten . . .	11435	8333	2300	—	11435	—	11435
45	Kilchberg . . .	12718	12677	—	—	12718	—	12718
46	Langnau . . .	15152	13615	—	—	15152	—	15152
47	Oberrieden . . .	16592	15861	—	—	16592	—	16592
48	Richtersweil . . .	61737	57840	—	37673	99410	1753	97657
49	Rüschlikon . . .	24241	24141	—	—	24241	—	24241
50	Schönenberg . . .	6651	5700	—	29649	36300	—	36300
51	Thalweil . . .	61292	61292	—	607	61899	151	61748
52	Wädensweil . . .	174423	87926	66500	141049	315472	30000	285472
	Summe . . .	556468	456153	69000	216019	772487	32404	740083
	<b>Bez. Meilen.</b>							
53	Erlenbach . . .	22221	18325	—	—	22221	—	22221
54	Herrliberg . . .	36427	34774	—	—	36427	—	36427
55	Hombrechtikon . . .	79435	37817	33332	11167	90602	24378	66224
56	Küsnacht . . .	50531	8465	37150	13444	63975	8818	55157
57	Männedorf . . .	80075	17388	56050	4796	84871	1600	83271
58	Meilen . . .	62410	56121	—	—	62410	—	62410
59	Oetweil . . .	60505	59780	—	90	60595	—	60595
60	Stäfa . . .	170610	48198	117653	—	170610	11322	159288
61	Uetikon . . .	34363	25394	3500	—	34363	—	34363
62	Zumikon . . .	13840	13669	—	14	13854	—	13854
	Summe . . .	610417	319931	247685	29511	639928	46118	593810

## der Armen-Gemeinden 1890.

Ordnungsnummer	Stammgut			Deckung des Stammgutes		Passiven im Berichtsjahre			
	Einnahmen	Ausgaben resp. Abschreibungen	Bestand zu Ende des Berichtsjahres	§ 7, Schlusssatz und § 8 der Verordnung		neuge-macht	getilgt	Ver-mehrung	Ver-minderung
				Ueber-schuss	Defizit				
34	—	—	36068	2509	—	—	—	—	—
35	100	—	18227	193	—	—	—	—	—
36	25	—	24695	5965	—	—	—	—	—
37	550	—	11633	4837	—	—	—	—	—
38	1000	—	16300	—	788	37	—	37	—
39	—	—	15777	—	230	—	—	—	—
40	910	—	27055	1578	—	850	450	400	—
	3135	—	250470	25929	1926	887	450	437	—
41	2867	—	27127	—	17	—	—	—	—
42	500	—	26452	1121	—	—	1150	—	1150
43	3120	—	108570	8474	—	10000	10000	—	—
44	—	—	11856	—	421	—	—	—	—
45	40	—	11565	1153	—	—	—	—	—
46	200	—	17038	—	1886	—	—	—	—
47	—	—	16461	131	—	—	—	—	—
48	—	32760	47307	12677	—	1753	—	1753	—
49	—	—	23731	510	—	—	—	—	—
50	50	30160	6390	261	—	—	—	—	—
51	230	—	60318	823	—	151	—	151	—
52	580	—	127003	17420	—	—	—	—	—
	7587	62920	483818	42570	2324	11904	11150	1904	1150
53	300	—	18320	3901	—	—	—	—	—
54	200	—	35837	590	—	—	—	—	—
55	10000	22684	54303	754	—	—	—	—	—
56	740	—	44047	—	2334	9375	12611	—	3236
57	140	—	74635	3840	—	800	1104	—	304
58	—	—	56984	5426	—	—	—	—	—
59	—	—	59590	915	—	—	—	—	—
60	117713	—	165837	—	6549	11322	6262	5060	—
61	—	—	28414	5949	—	—	2500	—	2500
62	200	—	12346	1494	—	—	—	—	—
	129293	22684	550313	22869	8883	21497	22477	5060	6040

## Aktiven, Passiven und Stammgt

Ordnungsnummer	Armen-Gemeinden	Aktiven					Pas-siven	Ueber-schuss der Aktiven Passiven (-)
		Realisierbare			Nicht-realisir-bare Aktiven	Total aller Aktiven		
		Total (realisir-bare)	Davon					
			Fr.	Zins-tragende Kapi-talien	Liegen-schaften	Fr.		
	<b>Bez. Hinweil.</b>							
63	Bäretswil . .	48250	41598	5000	1100	49350	2200	47150
64	Bubikon . . .	32492	30740	—	—	32492	—	32492
65	Dürnten . . .	50228	48299	—	—	50228	—	50228
66	Fiscenthal . .	55191	54489	—	2234	57425	487	56938
66a	„ Armenhausbauf.	3244	3244	—	—	3244	—	3244
67	Gossau . . . .	27566	19812	—	124	27690	—	27690
68	Grünigen . . .	20404	19668	—	—	20404	—	20404
69	Hinweil . . . .	20081	19501	—	1750	21831	—	21831
70	Rüti . . . . .	17049	16702	—	—	17049	800	16249
71	Seegräben . . .	7521	7512	—	114	7635	550	7085
72	Wald . . . . .	43722	41262	—	—	43722	2333	41389
73	Wetzikon . . .	30888	26812	—	80	30968	—	30968
	Summe . . . .	356636	329639	5000	5402	362038	6370	355668
	<b>Bezirk Uster.</b>							
74	Dübendorf . .	24200	20108	1450	—	24200	1000	23200
75	Egg . . . . .	52510	47251	2453	—	52510	6348	46162
76	Fällanden . . .	13118	13118	—	—	13118	297	12821
77	Greifensee . .	9211	9115	—	—	9211	—	9211
78	Maur . . . . .	25110	24169	—	—	25110	2400	22710
79	Mönchaltorf . .	14823	11163	2000	—	14823	—	14823
80	Schwerzenbach .	12322	11700	—	—	12322	—	12322
81	Uster . . . . .	68150	62323	3827	—	68150	—	68150
82	Volketswil . . .	16668	14469	—	—	16668	—	16668
83	Wangen . . . .	16203	13295	—	74	16277	3739	12538
	Summe . . . .	252315	226711	9730	74	252389	13784	238605
	<b>Bez. Pfäffikon.</b>							
84	Bauma . . . . .	30558	26325	—	—	30558	4000	26558
85	Fehraltorf . . .	14575	14312	—	—	14575	1000	13575
86	Hittnau . . . .	27700	23296	4350	—	27700	3777	23923
87	Illnau . . . . .	31082	29022	—	—	31082	—	31082
88	Kyburg . . . . .	7967	6290	1000	—	7967	400	7567
89	Lindau . . . . .	18789	17902	—	206	18995	—	18995
90	Pfäffikon . . . .	23446	21709	200	195	23641	—	23641
91	Russikon . . . .	13897	12019	—	35	13932	91	13841
92	Sternenberg . .	32426	32207	—	—	32426	6297	26129

## der Armen-Gemeinden 1890.

Ordnungsnummer	Stammgut			Deckung des Stammgutes		Passiven im Berichtsjahre			
	Ein- nahmen	Ausgaben resp. Abschrei- bungen	Bestand zu Ende des Berichts- jahres	§ 7, Schlussatz und § 8 der Verordnung		neu ge- macht	getilgt	Ver- mehr- ung	Ver- minder- ung
				Ueber- schuss	Defizit				
	Fr.	Fr.	Fr.	Fr.	Fr.	Fr.	Fr.	Fr.	Fr.
63	—	—	45922	128	—	2200	1000	1200	—
64	575	—	31056	1436	—	6000	6000	—	—
65	13250	—	47212	3016	—	—	—	—	—
66	—	—	53774	930	—	487	1233	—	746
66a	—	—	—	—	—	—	—	—	—
67	—	—	19658	7908	—	—	—	—	—
68	124	—	19694	710	—	—	—	—	—
69	—	—	19501	580	—	—	1611	—	1611
70	200	—	16673	—	424	800	—	800	—
71	—	—	7512	—	541	650	400	250	—
72	50	—	32945	8444	—	—	—	—	—
73	890	—	26812	4076	—	3000	3000	—	—
	15089	—	320759	27228	965	13137	13244	2250	2357
74	—	—	25725	—	2525	1100	1100	—	—
75	—	—	48348	—	2186	—	250	—	250
76	—	—	12837	—	16	297	—	297	—
77	50	—	9160	51	—	—	—	—	—
78	70	—	26103	—	3393	2500	2237	263	—
79	500	—	12899	1924	—	—	—	—	—
80	—	—	12581	—	259	—	—	—	—
81	300	—	66391	1759	—	—	2977	—	2977
82	—	—	14311	2357	—	—	—	—	—
83	—	—	14772	—	2308	—	1400	—	1400
	920	—	243127	6091	10687	3897	7964	560	4627
84	823	—	27830	—	1272	4000	—	4000	—
85	140	—	14158	—	583	1000	1000	—	—
86	8000	—	25346	—	1423	2526	362	2164	—
87	50	—	30467	615	—	—	—	—	—
88	400	—	7480	87	—	—	—	—	—
89	650	—	18111	678	—	—	—	—	—
90	—	—	23739	—	293	—	—	—	—
91	25	—	11991	1815	—	8	105	—	97
92	80	—	36897	—	10768	747	—	747	—

## Aktiven, Passiven und Stammgut

Ordnungsnummer	Armen- Gemeinden	Aktiven					Pas- siven	Ueber- schuss der Aktiven, Passiven (—) Fr.
		Realisirbare			Nicht- realisir- bare Aktiven	Total aller Aktiven		
		Total (realisir- bare)	Davon					
			Zins- tragende Kapi- tallen	Liegen- schaften				
Fr.	Fr.	Fr.	Fr.	Fr.	Fr.	Fr.		
125	Berg a. I. . .	23666	22227	—	—	23666	—	23666
126	Buch a. I. . .	17217	16454	—	2575	19792	900	18892
127	Dachsen . . .	25261	24250	—	—	25261	—	25261
128	Dorf . . .	21196	20487	—	2000	23196	—	23196
129	Ellikon a. Rh.	3715	3167	—	—	3715	—	3715
130	Feuerthalen .	23819	23628	—	—	23819	50	23769
131	Flaach . . .	8816	7352	—	37	8853	—	8853
132	Flurlingen . .	13826	12231	410	54	13880	300	13580
133	Henggart . . .	7442	7065	—	13	7455	—	7455
134	Laufen-Uhwiesen	32711	31520	—	—	32711	—	32711
135	Marthalen . .	41327	38507	—	100	41427	—	41427
136	Ossingen . . .	27582	25464	—	167	27749	1500	26249
137	Rheinau . . .	50618	48446	—	212	50830	—	50830
138	Stammheim, Ober-	12427	9182	—	—	12427	—	12427
139	„ Unter- . . .	12650	11094	—	—	12650	—	12650
140	Thalheim . . .	4702	3712	—	200	4902	2300	2602
141	Trüllikon . . .	17200	16690	—	326	17526	—	17526
142	Truttikon . . .	9459	8480	300	—	9459	—	9459
143	Waltalingen . .	10459	9250	—	11	10470	2100	8370
	Summe . . .	437070	411687	710	9715	446785	7150	439635
	<b>Bez. Bülach.</b>							
144	Bachenbülach	11960	10572	—	—	11960	2100	9860
145	Bassersdorf . .	11937	11250	—	—	11937	—	11937
146	Bülach . . .	14625	13870	—	—	14625	5105	9520
147	Dietlikon . . .	15021	14383	—	—	15021	—	15021
148	Eglisau . . .	34100	27453	800	166	34266	4000	30266
149	Embrach, Ober-	12292	11950	—	127	12419	—	12419
150	„ Unter- . . .	25108	24655	—	—	25108	4232	20876
151	Freienstein . .	14304	6942	4500	—	14304	6600	7704
152	Glattfelden . .	26934	22731	—	300	27234	170	27064
153	Hochfelden . .	19989	19636	—	—	19989	682	19307
154	Höri . . .	4296	2426	—	—	4296	618	3678
155	Hüntwangen . .	9196	7030	—	—	9196	4300	4896
156	Kloten . . .	33536	26730	5525	—	33536	7271	26265
157	Lufingen . . .	9820	9788	—	—	9820	—	9820
158	Nürensdorf . .	11612	11316	—	—	11612	1300	10312
159	Opfikon . . .	15471	10619	3250	—	15471	—	15471
160	Rafz . . .	18997	5257	10200	31871	50868	11650	39218
161	Rieden . . .	12801	11840	—	—	12801	—	12801

## der Armen-Gemeinden 1890.

Ordnungsnummer	Stammgut			Deckung des Stammgutes		Passiven im Berichtsjahre			
	Einnahmen	Ausgaben resp. Abschreibungen	Bestand zu Ende des Berichtsjahres	§ 7, Schlussatz und § 8 der Verordnung		neugegammelt	Vermehrung	Verminderung	
				Ueberschuss	Defizit				
	Fr.	Fr.	Fr.	Fr.	Fr.	Fr.	Fr.	Fr.	
93	—	—	15983	—	250	25	—	25	—
94	—	—	12413	2275	—	—	—	—	—
95	—	—	34030	—	1582	777	1173	—	396
	10168	—	258445	5470	16171	9083	2640	6936	493
96	240	—	41092	—	1546	500	—	500	—
97	—	—	15866	683	—	—	—	—	—
98	2000	—	17229	—	275	253	—	253	—
99	—	—	11042	1367	—	—	—	—	—
100	—	—	9400	488	—	—	—	—	—
101	—	—	30504	—	557	1300	1300	—	—
102	40	—	6107	2135	—	—	—	—	—
103	500	—	13400	1556	—	—	—	—	—
104	1020	—	21229	2916	—	—	—	—	—
105	—	—	6599	—	288	600	456	144	—
106	200	—	8908	3151	—	—	—	—	—
107	—	—	10110	—	1394	1110	1410	—	300
108	300	—	20027	—	254	—	—	—	—
109	3050	—	39953	2179	—	—	—	—	—
110	—	—	18698	—	530	850	568	282	—
111	—	—	16370	954	—	—	—	—	—
112	—	—	6330	825	—	—	—	—	—
113	—	—	5200	—	225	200	—	200	—
114	790	—	21854	1307	—	—	—	—	—
115	380	—	14914	1669	—	508	508	—	—
116	19200	—	77778	4221	—	—	—	—	—
117	163	—	26523	1294	—	1042	—	1042	—
118	1800	—	23780	—	2495	—	—	—	—
119	300	—	27508	402	—	1485	1485	—	—
120	24011	—	1376885	2050	—	7730	—	7730	—
121	5280	6500	23085	2444	—	—	—	—	—
122	—	—	18142	—	1919	1000	300	700	—
	59274	6500	1908533	29641	9483	16578	6027	10851	300
123	50	—	51177	—	143	—	—	—	—
124	—	—	22259	—	316	—	—	—	—

## Aktiven, Passiven und Stammgt

Ordnungsnummer	Armen-Gemeinden	Aktiven					Pas-siven	Ueber-schuss der Aktiven Passiven (-)
		Realisierbare			Nicht-realisir-bare Aktiven	Total aller Aktiven		
		Total (realisier-bare)	Davon					
			Zins-tragende Kapi-tallen	Liegen-schaften				
Fr.	Fr.	Fr.	Fr.	Fr.	Fr.	Fr.		
93	Weisslingen . .	16366	15378	—	70	16436	633	15803
94	Wildberg . . .	14688	12516	700	109	14797	—	14797
95	Wyla . . . . .	38202	32062	6115	—	38202	5754	32448
	Summe . . . .	269696	243038	12365	615	270311	21952	248359
	<b>Bez. Winterth.</b>							
96	Altikon . . . .	41446	36763	2800	10	41456	1900	39556
97	Bertschikon . .	16549	15023	—	28	16577	—	16577
98	Brütten . . . .	17207	13299	3882	78	17285	253	17032
99	Dägerlen . . . .	12409	11042	—	—	12409	—	12409
100	Dättlikon . . .	9888	9841	—	—	9888	—	9888
101	Dynhard . . . .	30647	27965	1800	—	30647	700	29947
102	Elgg . . . . .	8242	7600	—	—	8242	—	8242
103	Ellikon a. d. Thur	14956	12223	1177	—	14956	—	14956
104	Elsau . . . . .	24145	24134	—	—	24145	—	24145
105	Hagenbuch . . .	6911	6599	—	—	6911	600	6311
106	Hettingen . . .	12059	8737	—	—	12059	—	12059
107	Hofstetten . . .	11886	10615	400	3	11889	3170	8719
108	Neftenbach . . .	19773	17907	—	—	19773	—	19773
109	Oberwinterthur .	42132	37673	1400	—	42132	—	42132
110	Pfungen . . . .	19018	18660	—	—	19018	850	18168
111	Rickenbach . . .	17324	16963	—	—	17324	—	17324
112	Schlatt . . . . .	7155	5828	—	—	7155	—	7155
113	Schottikon . . .	5175	4750	—	—	5175	200	4975
114	Seen . . . . .	23161	21370	900	—	23161	—	23161
115	Seuzach . . . .	16583	10701	4500	—	16583	—	16583
116	Töss . . . . .	81999	78260	1700	—	81999	—	81999
117	Turbenthal . . .	28859	27820	—	—	28859	1042	27817
118	Veltheim . . . .	21285	20511	—	304	21589	—	21589
119	Wiesendangen . .	27910	26810	427	—	27910	—	27910
120	Winterthur . . .	1392848	1112502	277700	30160	1423008	13913	1409095
121	Wülflingen . . .	25577	23400	450	6750	32327	48	32279
122	Zell . . . . .	16923	14621	—	4100	21023	700	20323
	Summe . . . . .	1952067	1621617	297136	41433	1993500	23376	1970124
	<b>Bez. Andelfing.</b>							
123	Andelfingen . . .	51034	50801	—	—	51034	—	51034
124	Benken . . . . .	21943	21680	—	4020	25963	—	25963

## der Armen-Gemeinden 1890.

Ordnungsnummer	Stammgut			Deckung des Stammgutes		Passiven im Berichtsjahre			
	Ein- nahmen	Ausgaben resp. Abschrei- bungen	Bestand zu Ende des Berichts- jahres	§ 7, Schlussatz und § 8 der Verordnung		neu ge- macht	getilgt	Ver- mehr- ung	Ver- minder- ung
				Ueber- schuss	Defizit				
125	—	—	25250	—	1584	—	—	—	—
126	—	—	16801	—	484	1500	600	900	—
127	2100	—	24070	1191	—	—	700	—	700
128	—	—	19218	1978	—	—	—	—	—
129	100	—	3281	434	—	—	—	—	—
130	20	—	23215	554	—	100	220	—	120
131	510	—	10930	—	2114	—	—	—	—
132	—	—	14731	—	1205	—	—	—	—
133	—	—	6755	687	—	169	169	—	—
134	—	—	34788	—	2077	—	—	—	—
135	700	—	43278	—	1951	—	—	—	—
136	—	—	29676	—	3594	1800	1800	—	—
137	40	—	51680	—	1062	—	—	—	—
138	—	—	12277	150	—	—	—	—	—
139	—	—	12433	217	—	—	—	—	—
140	—	—	4666	—	2264	—	—	—	—
141	—	—	21610	—	4410	3200	3200	—	—
142	—	—	9629	—	170	—	—	—	—
143	—	—	11775	—	3416	1200	500	700	—
	3520	—	449499	5211	24790	7969	7189	1600	820
144	—	—	12709	—	2849	—	337	—	337
145	—	—	13387	—	1450	—	—	—	—
146	50	—	14805	—	5285	3705	2778	927	—
147	—	—	13850	1171	—	—	—	—	—
148	—	—	32070	—	1970	500	2500	—	2000
149	50	—	12170	122	—	—	—	—	—
150	1050	—	23090	—	2214	5932	5210	722	—
151	—	—	8852	—	1148	—	184	—	184
152	3000	—	26769	—	5	—	5202	—	5202
153	—	—	19400	—	93	—	600	—	600
154	—	—	4562	—	884	—	—	—	—
155	106	—	7448	—	2552	3000	300	2700	—
156	1750	—	26053	212	—	1371	500	871	—
157	—	—	9477	343	—	—	—	—	—
158	—	—	13343	—	3031	800	—	800	—
159	—	—	15850	—	379	—	—	—	—
160	—	—	20835	—	13488	—	—	—	—
161	500	—	12509	292	—	—	—	—	—

## Aktiven, Passiven und Stammgut

Ordnungsnummer	Armen-Gemeinden	Aktiven					Pas-siven	Ueber-schuss der Aktiven, Passiven (—)
		Realisirbare			Nicht-realisir-bare Aktiven	Total aller Aktiven		
		Total (realisir-bare)	Davon					
			Fr.	Zins-tragende Kapi-talien	Liegen-schaften	Fr.		
162	Rorbas . . .	9300	9001	—	362	9662	—	9662
163	Wallisellen . .	12907	11231	—	—	12907	—	12907
164	Wasterkingen	7212	5740	—	—	7212	—	7212
165	Winkel . . .	8490	7952	—	—	8490	878	7612
166	Wyl . . .	13141	10651	—	83	13224	—	13224
	Summe . . .	353049	293023	24275	32909	385958	48906	337052
	<b>Bez. Dielsdorf.</b>							
167	Affoltern . . .	17949	17523	—	—	17949	—	17949
168	Bachs . . .	10239	8525	—	—	10239	550	9689
169	Boppelsen . . .	8854	8522	—	—	8854	26	8828
170	Buchs . . .	20682	18908	—	—	20682	—	20682
171	Dällikon . . .	8389	7941	—	—	8389	—	8389
172	Dänikon . . .	8990	8400	—	18	9008	—	9008
173	Dielsdorf . . .	17980	17422	—	—	17980	1670	16310
174	Hüttikon . . .	7326	6500	226	1100	8426	—	8426
175	Niederhasli . .	29053	27099	—	35	29088	600	28488
176	Niederweningen	30947	28291	—	—	30947	6700	24247
177	Oberglatt . . .	18022	15945	—	10	18032	500	17532
178	Otelfingen . . .	6576	6550	—	—	6576	209	6367
179	Raat . . .	3073	1535	—	—	3073	1000	2073
180	Regensberg . .	12273	11255	—	—	12273	—	12273
181	Regensdorf . .	25704	23920	—	—	25704	—	25704
182	Rümlang . . .	19945	17271	1440	10	19955	—	19955
183	Schöfflisdorf .	14556	10950	1560	881	15437	1500	13937
184	Stadel . . .	10569	4669	3900	—	10569	3100	7469
185	Steinmaur . . .	33723	30794	—	—	33723	5810	27913
186	Weiach . . .	29880	23290	4700	—	29880	—	29880
187	Windlach . . .	4908	3738	—	—	4908	—	4908
	Summe . . .	339638	299048	11826	2054	341692	21665	320027

## der Armen-Gemeinden 1890.

Ordnungsnummer	Stammgut			Deckung des Stammgutes		Passiven im Berichtsjahre			
	Ein- nahmen	Ausgaben resp. Abschrei- bungen	Bestand zu Ende des Berichts- jahres	§ 7, Schlusssatz und § 8 der Verordnung		neu ge- macht	getilgt	Ver- mehr- ung	Ver- minder- ung
				Ueber- schuss	Defizit				
	Fr.	Fr.	Fr.	Fr.	Fr.	Fr.	Fr.	Fr.	Fr.
162	100	—	9335	—	35	—	—	—	—
163	260	—	11231	1676	—	—	—	—	—
164	—	—	4886	2326	—	—	—	—	—
165	—	—	5000	2612	—	—	—	—	—
166	—	—	10231	2910	—	—	—	—	—
	6866	—	327862	11664	35383	15308	17611	6020	8323
167	860	—	16572	1377	—	—	—	—	—
168	—	—	9502	187	—	427	927	—	500
169	—	—	8151	677	—	26	—	26	—
170	—	—	20600	82	—	—	—	—	—
171	—	—	11280	—	2891	—	—	—	—
172	—	—	8587	403	—	—	—	—	—
173	—	—	14591	1719	—	—	—	—	—
174	—	—	7890	—	564	300	300	—	—
175	—	—	30900	—	2447	600	800	—	200
176	—	—	28203	—	3956	1600	2900	—	1300
177	—	—	19100	—	1578	—	500	—	500
178	25	—	6550	—	183	209	145	64	—
179	200	—	4389	—	2316	—	—	—	—
180	—	—	12100	173	—	—	—	—	—
181	118	600	23982	1722	—	—	—	—	—
182	—	—	19136	809	—	—	—	—	—
183	—	—	13400	—	344	2200	3700	—	1500
184	—	—	6800	669	—	—	100	—	100
185	—	—	37775	—	9862	1500	43	1457	—
186	—	—	31090	—	1210	—	—	—	—
187	—	—	5000	—	92	—	—	—	—
	1203	600	335598	7818	25443	6862	9415	1547	4100

## Zusammen- Einnahmen und Ausgaben

Zahl der Güter	Bezirke	Steuerfaktoren, wo solche für erhobene Steuern herbeigezogen wurden			Korrent-Einnahmen			
		Steuerkapital in Tausendern Fr.	Steuerpflichtige		Total Fr.	Davon		
			Haushaltungen	Männer		Steuern incl. Nachzahlungen Fr.	Zinse von Kapitalien Fr.	Freiwillige Kirchensteuern Fr.
		Fr.	Fr.	Fr.	Fr.	Fr.	Fr.	
27	Zürich . . . . .	62813	4967	5856	236384	80997	76610	17476
13	Affoltern . . . . .	18502	2789	3492	65244	37241	9640	1595
12	Horgen . . . . .	59924	4308	5016	159319	93098	17648	3551
10	Meilen . . . . .	50486	3353	3902	145431	91417	12588	1627
12	Hinweil . . . . .	35100	5702	6745	144500	87636	11793	3985
10	Uster . . . . .	23778	3498	4239	94198	62007	8715	964
12	Pfäffikon . . . . .	23791	4220	5093	107802	60012	9454	3460
27	Winterthur . . . . .	34139	4677	5827	182011	74985	64085	3465
21	Andelfingen . . . . .	26529	3631	4536	88584	53470	15977	1340
23	Bülach . . . . .	30553	4503	5400	112284	74125	11470	1301
21	Dielsdorf . . . . .	19809	3001	4030	85153	46808	12217	710
188	Summe	385424	44649	54136	1420910	761796	250197	39474
187	1889 .	410596	45358	55020	1435356	758986	250731	42196

## Aktiven, Passiven und Stammgut

Bezirke	Aktiven					Pas- siven	Ueber- schuss der Aktiven, Passiven (-) Fr.
	Realisierbare			Nicht- realisierbare Aktiven	Total aller Aktiven		
	Total (realisier- bare) Fr.	Davon					
		Zins- tragende Kapi- talien Fr.	Liegen- schaften Fr.	Fr.	Fr.		
Zürich . . . . .	1992965	1918012	44800	10679	2003644	32101	1971543
Affoltern . . . . .	275614	251984	7105	175	275789	1141	274648
Horgen . . . . .	556468	456153	69000	216019	772487	32404	740083
Meilen . . . . .	610417	319931	247685	29511	639928	46118	593810
Hinweil . . . . .	356636	329639	5000	5402	362038	6370	356668
Uster . . . . .	252315	226711	9730	74	252389	13784	238605
Pfäffikon . . . . .	269696	243038	12365	615	270311	21952	248359
Winterthur . . . . .	1952067	1621617	297136	41433	1993500	23376	1970124
Andelfingen . . . . .	437070	411687	710	9715	446785	7150	439635
Bülach . . . . .	353049	293023	24275	32909	385958	48906	337052
Dielsdorf . . . . .	339638	299048	11826	2054	341692	21665	320027
Summe	7395935	6370843	729632	348586	7744521	254967	7489554
1889 .	7193504	6286801	607192	403809	7597313	247161	7350152

**zug.**  
der Armen-Gemeinden 1890.

Bezirke	Korrent-Ausgaben						Ueberschuss	
	Total	Davon				Erstellg. und Unterh. von Gebäud.	der	
		Unterstützungen		Verzinsung von Passiven	Ein- nahmen		Aus- gaben	
		für Unerwachsene	für Erwachsene					Fr.
Fr.	Fr.	Fr.	Fr.	Fr.	Fr.	Fr.	Fr.	
Zürich . . . . .	261436	80618	114858	40155	1290	425	15987	41039
Affoltern . . . . .	64715	24309	25643	12212	8	58	3739	3210
Horgen . . . . .	161894	45819	85968	12741	253	5774	6858	9433
Meilen . . . . .	145539	41709	61211	16507	1208	13130	5835	5943
Hinweil . . . . .	134497	37462	71878	16685	512	224	14043	4040
Uster . . . . .	93335	29934	50549	6494	828	155	4101	3233
Pfäffikon . . . . .	110327	29234	63473	10102	865	230	3280	5805
Winterthur . . . . .	195057	62991	99057	19113	1456	734	5618	18664
Andelfingen . . . . .	83840	22589	42956	10628	444	362	9569	4825
Bülach . . . . .	112386	32202	57537	6685	2092	2804	9583	9685
Dielsdorf . . . . .	87304	26740	47307	6459	1247	46	6843	8994
Summe	1450330	493657	720437	157781	10203	23942	85456	114876
1889 .	1437230	445387	695772	170195	10619	9645	105053	106927

der Armen-Gemeinden 1890.

Stammgut			Deckung des Stammgutes		Passiven im Berichtsjahre			
Ein- nahmen	Ausgaben resp. Abschrei- bungen	Bestand zu Ende des Berichts- jahres	§ 7, Schlusssatz und § 8 der Verordnung		neu ge- macht	getilgt	Ver- mehr- ung	Ver- minder- ung
			Ueber- schuss	Defizit				
Fr.	Fr.	Fr.	Fr.	Fr.	Fr.	Fr.	Fr.	Fr.
42536	400	1992521	86745	118402	11035	12184	3761	4910
3135	—	250470	25929	1926	887	450	437	—
7587	62920	483818	42570	2324	11904	11150	1904	1150
129293	22684	550313	22869	8883	21497	22477	5060	6040
15089	—	320759	27228	965	13137	13244	2250	2357
920	—	243127	6091	10687	3897	7964	560	4627
10168	—	258445	5470	16171	9083	2640	6936	493
59274	6500	1908533	29641	9483	16578	6027	10851	300
3520	—	449499	5211	24790	7969	7189	1600	820
6866	—	327862	11664	35383	15308	17611	6020	8323
1203	600	335598	7818	25443	6862	9415	1547	4100
279591	93104	7120945	271236	254457	118157	110351	40926	33120
67690	5544	6939236	287931	280824	93729	83702	39604	29577

Ordnungsnummer	Armen-Gemeinden	Die Passiven nach der Entstehungszeit							
		vor 1881		1881—1885 (5 Jahre)		1886—1888 (3 Jahre)		1889 und 1890 (2 Jahre)	
		Ur-sprüng-licher Betrag Fr.	Ende Be-richts-jahres Fr.	Ur-sprüng-licher Betrag Fr.	Ende Be-richts-jahres Fr.	Ur-sprüng-licher Betrag Fr.	Ende Be-richts-jahres Fr.	Ur-sprüng-licher Betrag Fr.	Ende Be-richts-jahres Fr.
	<b>Bezirk Zürich.</b>								
1	Zürich . . . .	—	—	—	—	3067	3067	741	741
3	Enge . . . .	—	—	—	—	5000	5000	—	—
7	Oberstrass . . . .	—	—	—	—	—	—	4700	1000
8	Riesbach . . . .	1000	1000	—	—	—	—	—	—
10	Wiedikon . . . .	—	—	—	—	—	—	1487	1487
16	Birmensdorf . . . .	1900	900	—	—	—	—	—	—
18	Höngg . . . .	—	—	—	—	8000	8000	2000	2000
24	Urdorf . . . .	—	—	—	—	6445	4500	2406	2406
25	Weiningen . . . .	—	—	—	—	2000	2000	—	—
	Summe . . . .	2900	1900	—	—	24512	22567	11334	7634
	<b>Bezirk Affoltern.</b>								
36	Mettmenstetten . . . .	700	70	—	—	—	—	—	—
38	Ottenbach . . . .	—	—	—	—	—	—	671	671
40	Stallikon . . . .	—	—	—	—	—	—	850	400
	Summe . . . .	700	70	—	—	—	—	1521	1071
	<b>Bezirk Horgen.</b>								
42	Hirzel . . . .	500	500	—	—	—	—	—	—
48	Richtersweil . . . .	—	—	—	—	—	—	1753	1753
51	Thalweil . . . .	—	—	—	—	—	—	151	151
52	Wädensweil . . . .	40000	30000	—	—	—	—	—	—
	Summe . . . .	40500	30500	—	—	—	—	1904	1904
	<b>Bezirk Meilen.</b>								
55	Hombrechtikon . . . .	30378	24378	—	—	—	—	—	—
56	Küsnacht . . . .	—	—	—	—	—	—	12054	8818
57	Männedorf . . . .	—	—	—	—	—	—	2704	1600
60	Stäfa . . . .	—	—	—	—	—	—	11322	11322
	Summe . . . .	30378	24378	—	—	—	—	26080	21740
	<b>Bezirk Hinweil.</b>								
63	Bäretswil . . . .	1000	1000	—	—	—	—	1200	1200
66	Fischenthal . . . .	—	—	—	—	—	—	1233	487
70	Rüti . . . .	—	—	—	—	—	—	800	800
71	Seegräben . . . .	—	—	—	—	—	—	550	550
72	Wald . . . .	2333	2333	—	—	—	—	—	—
	Summe . . . .	3333	3333	—	—	—	—	3783	3037

## Armen-Gemeinden 1890.

Ordnungsnummer	Die Passiven nach der Tilgungszeit						Die Passiven nach ihren Zwecken		
	bis 1895	bis 1900	bis 1920	bis 1950	nach 1950	Un- bestimmt	Kor- rent- rech- nungs- defizit	Erwerb und Unterhalt von Liegens- schaften und Bauten	Andere Zwecke
	Fr.	Fr.	Fr.	Fr.	Fr.	Fr.	Fr.	Fr.	Fr.
1	741	—	—	—	—	3067	741	—	3067
3	—	—	—	—	—	5000	—	5000	—
7	1000	—	—	—	—	—	—	—	1000
8	—	—	—	—	—	1000	—	—	1000
10	1487	—	—	—	—	—	1487	—	—
16	—	—	—	—	—	900	900	—	—
18	—	—	—	—	—	10000	10000	—	—
24	4155	—	—	—	—	2751	2751	4155	—
25	—	—	—	—	—	2000	2000	—	—
	7383	—	—	—	—	24718	17879	9155	5067
36	—	—	—	—	—	70	—	70	—
38	671	—	—	—	—	—	671	—	—
40	400	—	—	—	—	—	400	—	—
	1071	—	—	—	—	70	1071	70	—
42	—	—	—	—	—	500	—	500	—
48	1753	—	—	—	—	—	1753	—	—
51	151	—	—	—	—	—	151	—	—
52	—	—	—	—	—	30000	—	30000	—
	1904	—	—	—	—	30500	1904	30500	—
55	—	—	—	—	—	24378	—	24378	—
56	—	—	—	—	—	8818	1218	—	7600
57	1600	—	—	—	—	—	1600	—	—
60	11322	—	—	—	—	—	11322	—	—
	12922	—	—	—	—	33196	14140	24378	7600
63	—	—	—	—	—	2200	—	2200	—
66	487	—	—	—	—	—	487	—	—
70	800	—	—	—	—	—	800	—	—
71	550	—	—	—	—	—	550	—	—
72	—	—	—	—	—	2333	—	—	2333
	1837	—	—	—	—	4533	1837	2200	2333

Ordnungsnummer	Armen- Gemeinden	Die Passiven nach der Entstehungszeit							
		vor 1881		1881—1885 (5 Jahre)		1886—1888 (3 Jahre)		1889 und 1890 (2 Jahre)	
		Ur- sprüng- licher Betrag Fr.	Ende Be- richts- jahres Fr.	Ur- sprüng- licher Betrag Fr.	Ende Be- richts- jahres Fr.	Ur- sprüng- licher Betrag Fr.	Ende Be- richts- jahres Fr.	Ur- sprüng- licher Betrag Fr.	Ende Be- richts- jahres Fr.
	<b>Bezirk Uster.</b>								
74	Dübendorf . . .	—	—	—	—	1000	1000	—	—
75	Egg . . . . .	—	—	—	—	—	—	6598	6348
76	Fällanden . . .	—	—	—	—	—	—	297	297
78	Maur . . . . .	—	—	3800	1100	—	—	2500	1300
83	Wangen . . . .	—	—	500	500	4639	3239	—	—
	Summe . . . .	—	—	4300	1600	5639	4239	9395	7945
	<b>Bezirk Pfäffikon.</b>								
84	Bauma . . . . .	—	—	—	—	—	—	4000	4000
85	Fehraltorf . . .	—	—	—	—	—	—	1000	1000
86	Hittnau . . . .	—	—	—	—	—	—	4139	3777
88	Kyburg . . . . .	—	—	—	—	500	400	—	—
91	Russikon . . . .	—	—	—	—	—	—	188	91
92	Sternenberg . .	5550	5550	—	—	—	—	747	747
93	Weisslingen . .	633	633	—	—	—	—	—	—
95	Wyla . . . . .	—	—	—	—	—	—	6150	5754
	Summe . . . .	6183	6183	—	—	500	400	16224	15369
	<b>Bezirk Winterthur.</b>								
96	Altikon . . . . .	—	—	1400	1400	—	—	500	500
98	Brütten . . . .	—	—	—	—	—	—	253	253
101	Dynhard . . . .	—	—	—	—	—	—	700	700
105	Hagenbuch . . .	—	—	—	—	—	—	600	600
107	Hofstetten . . .	3635	3170	—	—	—	—	—	—
110	Pfungen . . . . .	—	—	—	—	—	—	850	850
113	Schottikon . . .	—	—	—	—	—	—	200	200
117	Turbenthal . . .	—	—	—	—	—	—	1042	1042
120	Winterthur . . .	—	—	—	—	—	—	13913	13913
121	Wülflingen . . .	48	48	—	—	—	—	—	—
122	Zell . . . . .	—	—	—	—	—	—	1000	700
	Summe . . . .	3683	3218	1400	1400	—	—	19058	18758
	<b>Bez. Andelfingen.</b>								
126	Buch a/I. . . . .	—	—	—	—	—	—	1500	900
130	Feuerthalen . .	—	—	—	—	—	—	170	50
132	Flurlingen . . .	—	—	400	300	—	—	—	—
136	Ossingen . . . .	—	—	—	—	1500	1500	—	—
140	Thalheim . . . .	—	—	1800	1800	—	—	500	500
143	Waltalingen . .	—	—	1400	1400	—	—	1200	700
	Summe . . . .	—	—	3600	3500	1500	1500	3370	2150

## Armen-Gemeinden 1890.

Ordnungsnummer	Die Passiven nach der Tilgungszeit						Die Passiven nach ihren Zwecken		
	bis 1895	bis 1900	bis 1920	bis 1950	nach 1950	Un- bestimmt	Kor- rent- rech- nungs- defizit	Erwerb und Unterhalt von Liegens- schaften und Bauten	Andere Zwecke
	Fr.	Fr.	Fr.	Fr.	Fr.	Fr.	Fr.	Fr.	Fr.
74	—	—	—	—	—	1000	1000	—	—
75	—	—	—	—	—	6348	6348	—	—
76	297	—	—	—	—	—	297	—	—
78	—	—	—	—	—	2400	2400	—	—
83	3739	—	—	—	—	—	3739	—	—
	4036	—	—	—	—	9748	13784	—	—
84	—	—	—	—	—	4000	4000	—	—
85	—	—	—	—	—	1000	1000	—	—
86	—	—	—	—	—	3777	3777	—	—
88	—	—	—	—	—	400	400	—	—
91	91	—	—	—	—	—	91	—	—
92	—	—	—	—	—	6297	6297	—	—
93	—	—	—	—	—	633	—	—	633
95	—	—	—	—	—	5754	—	5754	—
	91	—	—	—	—	21861	15565	5754	633
96	—	—	—	—	—	1900	1900	—	—
98	253	—	—	—	—	—	253	—	—
101	700	—	—	—	—	—	—	—	700
105	600	—	—	—	—	—	600	—	—
107	—	—	—	—	—	3170	3170	—	—
110	850	—	—	—	—	—	850	—	—
113	200	—	—	—	—	—	200	—	—
117	1042	—	—	—	—	—	1042	—	—
120	13913	—	—	—	—	—	13913	—	—
121	—	—	—	—	—	48	—	—	48
122	700	—	—	—	—	—	700	—	—
	18258	—	—	—	—	5118	22628	—	748
126	900	—	—	—	—	—	900	—	—
130	50	—	—	—	—	—	50	—	—
132	300	—	—	—	—	—	300	—	—
136	—	—	—	—	—	1500	1500	—	—
140	—	—	—	—	—	2300	2300	—	—
143	—	—	—	—	—	2100	2100	—	—
	1250	—	—	—	—	5900	7150	—	—

Ordnungsnummer	Armen- Gemeinden	Die Passiven nach der Entstehungszeit							
		vor 1881		1881—1885 (5 Jahre)		1886—1888 (3 Jahre)		1889 und 1890 (2 Jahre)	
		Ur- sprüng- licher Betrag Fr.	Ende Be- richts- jahres Fr.	Ur- sprüng- licher Betrag Fr.	Ende Be- richts- jahres Fr.	Ur- sprüng- licher Betrag Fr.	Ende Be- richts- jahres Fr.	Ur- sprüng- licher Betrag Fr.	Ende Be- richts- jahres Fr.
	<b>Bezirk Bülach.</b>								
144	Bachenbülach . . .	—	—	—	—	1900	1600	537	500
146	Bülach . . . . .	2000	2000	500	500	—	—	2605	2605
148	Eglisau . . . . .	—	—	2000	2000	2000	2000	—	—
150	Embrach, Unter-	—	—	—	—	—	—	5932	4232
151	Freienstein . . .	—	—	6850	6600	—	—	—	—
152	Glattfelden . . .	—	—	—	—	170	170	—	—
153	Hochfelden . . .	—	—	682	682	—	—	—	—
154	Höri . . . . .	618	618	—	—	—	—	—	—
155	Hüntwangen . . .	—	—	—	—	1600	1600	2700	2700
156	Kloten . . . . .	—	—	8900	5900	—	—	1371	1371
158	Nürensdorf . . .	—	—	—	—	—	—	1300	1300
160	Rafz . . . . .	—	—	10375	9850	1800	1800	—	—
165	Winkel . . . . .	878	878	—	—	—	—	—	—
	Summe . . . . .	3496	3496	29307	25532	7470	7170	14445	12708
	<b>Bezirk Dielsdorf.</b>								
168	Bachs . . . . .	—	—	—	—	1500	550	—	—
169	Boppelsen . . . .	—	—	—	—	—	—	26	26
173	Dielsdorf . . . .	1670	1670	—	—	—	—	—	—
175	Niederhasli . . .	—	—	—	—	—	—	600	600
176	Niederweningen .	—	—	4700	4700	2000	2000	—	—
177	Oberglatt . . . .	—	—	—	—	500	500	—	—
178	Oteltingen . . . .	—	—	—	—	—	—	209	209
179	Raat . . . . .	—	—	4000	1000	—	—	—	—
183	Schöfflisdorf . .	—	—	—	—	—	—	2200	1500
184	Stadel . . . . .	—	—	—	—	3800	3100	—	—
185	Steinmaur . . . .	—	—	700	700	3610	3610	1500	1500
	Summe . . . . .	1670	1670	9400	6400	11410	9760	4535	3835

## Armen-Gemeinden 1890.

Ordnungsnummer	Die Passiven nach der Tilgungszeit						Die Passiven nach ihren Zwecken		
	bis 1895	bis 1900	bis 1920	bis 1950	nach 1950	Un- bestimmt	Kor- rent- rech- nungs- defizit	Erwerb und Unterhalt von Liegens- schaften und Bauten	Andere Zwecke
	Fr.	Fr.	Fr.	Fr.	Fr.	Fr.	Fr.	Fr.	Fr.
144	—	—	—	—	—	2100	2100	—	—
146	—	—	—	—	—	5105	5105	—	—
148	—	—	—	—	—	4000	4000	—	—
150	4232	—	—	—	—	—	4232	—	—
151	—	—	—	—	—	6600	6600	—	—
152	170	—	—	—	—	—	—	—	170
153	—	—	—	—	—	682	—	—	682
154	—	—	—	—	—	618	—	—	618
155	—	—	—	—	—	4300	1600	—	2700
156	—	—	—	—	—	7271	4300	2971	—
158	—	—	—	—	—	1300	1300	—	—
160	—	—	—	—	—	11650	1800	9850	—
165	—	—	—	—	—	878	—	—	878
	4402	—	—	—	—	44504	31037	12821	5048
168	550	—	—	—	—	—	550	—	—
169	26	—	—	—	—	—	26	—	—
173	—	—	—	—	—	1670	1670	—	—
175	600	—	—	—	—	—	600	—	—
176	—	—	—	—	—	6700	6700	—	—
177	500	—	—	—	—	—	500	—	—
178	209	—	—	—	—	—	209	—	—
179	1000	—	—	—	—	—	1000	—	—
183	—	—	—	—	—	1500	1500	—	—
184	—	—	—	—	—	3100	—	3100	—
185	—	—	—	—	—	5810	5810	—	—
	2885	—	—	—	—	18780	18565	3100	—

## Zusammenzug

## Passiven der

Bezirke	Die Passiven nach der Entstehungszeit							
	vor 1881		1881—1885 (5 Jahre)		1886—1888 (3 Jahre)		1889 u. 1890 (2 Jahre)	
	Ur- sprüng- licher Betrag Fr.	Ende Be- richts- jahres Fr.	Ur- sprüng- licher Betrag Fr.	Ende Be- richts- jahres Fr.	Ur- sprüng- licher Betrag Fr.	Ende Be- richts- jahres Fr.	Ur- sprüng- licher Betrag Fr.	Ende Be- richts- jahres Fr.
Zürich . . .	2900	1900	—	—	24512	22567	11334	7634
Affoltern . .	700	70	—	—	—	—	1521	1071
Horgen . . .	40500	30500	—	—	—	—	1904	1904
Meilen . . .	30378	24378	—	—	—	—	26080	21740
Hinweil . . .	3333	3333	—	—	—	—	3783	3037
Uster . . . .	—	—	4300	1600	5639	4239	9395	7945
Pfäffikon . .	6183	6183	—	—	500	400	16224	15369
Winterthur .	3683	3218	1400	1400	—	—	19058	18758
Andelfingen .	—	—	3600	3500	1500	1500	3370	2150
Bülach . . .	3496	3496	29307	25532	7470	7170	14445	12708
Dielsdorf . .	1670	1670	9400	6400	11410	9760	4535	3835
Kt. Zürich	92843	74748	48007	38432	51031	45636	111649	96151

## nach Bezirken.

## Armen-Gemeinden 1890.

Die Passiven nach der Tilgungszeit						Die Passiven nach ihren Zwecken		
bis 1895	bis 1900	bis 1920	bis 1950	nach 1950	Unbe- stimmt	Korrent- rech- nungs- defizit	Erwerb und Unterhalt von Liegen- schaften und Bauten	Andere Zwecke
Fr.	Fr.	Fr.	Fr.	Fr.	Fr.	Fr.	Fr.	Fr.
7383	—	—	—	—	24718	17879	9155	5067
1071	—	—	—	—	70	1071	70	—
1904	—	—	—	—	30500	1904	30500	—
12922	—	—	—	—	33196	14140	24378	7600
1837	—	—	—	—	4533	1837	2200	2333
4036	—	—	—	—	9748	13784	—	—
91	—	—	—	—	21861	15565	5754	633
18258	—	—	—	—	5118	22628	—	748
1250	—	—	—	—	5900	7150	—	—
4402	—	—	—	—	44504	31037	12821	5048
2885	—	—	—	—	18780	18565	3100	—
56039	—	—	—	—	198928	145560	87978	21429

## III. Steuernachzahlungen der Armen-Gemeinden 1890.

(§ 147 des Gemeinde-Ges.)

Armen-Gemeinden	Betrag Fr.	Armen-Gemeinden	Betrag Fr.	Armen-Gemeinden	Betrag Fr.
<b>Bezirk Zürich.</b>		<b>Bezirk Hinweil.</b>		<b>Bez. Andelfingen.</b>	
Aussersihl . . .	272	Bäretswil . . .	77	Andelfingen . . .	2
Enge . . . . .	180	Bubikon . . . .	465	Benken . . . . .	45
Hottingen . . .	55	Dürnten . . . .	140	Henggart . . . .	32
Oberstrass . . .	30	Fiscenthal . . .	320	Rheinau . . . . .	384
Riesbach . . . .	811	Gossau . . . . .	4509	Summe . . . . .	463
Wiedikon . . . .	245	Hinweil . . . . .	1017		
Schwamendingen	72	Rüti . . . . .	72		
Seebach . . . . .	1210	Wald . . . . .	350	<b>Bezirk Bülach.</b>	
Wytikon . . . . .	701	Wetzikon . . . .	419	Bachenbülach . .	26
Zollikon . . . . .	400	Summe . . . . .	7369	Eglisau . . . . .	62
Summe . . . . .	3976			Ober-Embrach . .	35
		<b>Bezirk Uster.</b>		Freienstein . . .	40
<b>Bezirk Affoltern.</b>		Dübendorf . . .	540	Kloten . . . . .	236
Bonstetten . . .	112	Uster . . . . .	398	Nürensdorf . . .	18
Hausen . . . . .	193	Volketswil . . .	37	Opfikon . . . . .	120
Knonau . . . . .	54	Summe . . . . .	975	Summe . . . . .	537
Mettmenstetten	37			<b>Bezirk Dielsdorf.</b>	
Obfelden . . . .	270	<b>Bezirk Pfäffikon.</b>		Affoltern . . . .	22
Summe . . . . .	666	Bauma . . . . .	280	Niederhasli . . .	31
		Fehraltorf . . .	126	Niederweningen .	37
<b>Bezirk Horgen.</b>		Lindau . . . . .	12	Summe . . . . .	90
Adliswil . . . . .	60	Pfäffikon . . . .	514		
Hirzel . . . . .	403	Russikon . . . .	165		
Horgen . . . . .	1682	Wildberg . . . .	225		
Oberrieden . . .	56	Summe . . . . .	1322	<b>Bezirke.</b>	
Richterswil . . .	2283			Zürich . . . . .	3976
Thalweil . . . .	133	<b>Bezirk Winterthur.</b>		Affoltern . . . .	666
Wädenswil . . .	2817	Brütten . . . . .	67	Horgen . . . . .	7434
Summe . . . . .	7434	Dynhard . . . . .	15	Meilen . . . . .	3906
		Hofstetten . . .	5	Hinweil . . . . .	7369
<b>Bezirk Meilen.</b>		Neftenbach . . .	200	Uster . . . . .	975
Herrliberg . . .	697	Oberwinterthur .	280	Pfäffikon . . . .	1322
Hombrechtikon .	1001	Schlatt . . . . .	365	Winterthur . . . .	1911
Meilen . . . . .	262	Töss . . . . .	841	Andelfingen . . .	463
Oetweil . . . . .	187	Turbenthal . . .	138	Bülach . . . . .	537
Stäfa . . . . .	1647			Dielsdorf . . . .	90
Utikon . . . . .	112			Summe . . . . .	28649
Summe . . . . .	3906	Summe . . . . .	1911	1889 . . . . .	37706

## IV. Legate und Geschenke der Armen-Gemeinden 1890.

Armen-Gemeinden	Betrag Fr.	Armen-Gemeinden	Betrag Fr.	Armen-Gemeinden	Betrag Fr.
<b>Bezirk Zürich.</b>		Hombrechtikon . . .	10000	<b>Bez. Andelfingen.</b>	
Zürich . . . . .	8000	Küsnacht . . . . .	500	Dachsen . . . . .	2100
Enge . . . . .	3025	Zumikon . . . . .	200	Ellikon a. Rh. . . .	100
Fluntern . . . . .	355	Summe . . . . .	11200	Feuerthalen . . . .	20
Hottingen . . . . .	2410	<b>Bezirk Hinweil.</b>		Flaach . . . . .	510
Riesbach . . . . .	500	Bubikon . . . . .	500	Marthalen . . . . .	700
Unterstrass . . . . .	1450	Dürnten . . . . .	13250	Summe . . . . .	3430
Wipkingen . . . . .	2360	Grünigen . . . . .	100	<b>Bezirk Bülach.</b>	
Wollishofen . . . . .	37	Wetzikon . . . . .	840	Bülach . . . . .	50
Albisrieden . . . . .	60	Summe . . . . .	14690	Ober-Embrach . . . .	50
Altstetten . . . . .	20	<b>Bezirk Uster.</b>		Unter-Embrach . . . .	1050
Dietikon, ref. . . . .	200	Mönchaltorf . . . . .	500	Glattfelden . . . . .	3000
Dietikon, kath. . . . .	150	Uster . . . . .	150	Kloten . . . . .	1750
Höngg . . . . .	400	Summe . . . . .	650	Rorbas . . . . .	100
Oerlikon . . . . .	200	<b>Bezirk Pfäffikon.</b>		Wallisellen . . . . .	60
Schlieren . . . . .	20	Bauma . . . . .	823	Summe . . . . .	6060
Seebach . . . . .	628	Fehraltorf . . . . .	100	<b>Bezirk Dielsdorf.</b>	
Weiningen . . . . .	220	Hittnau . . . . .	8000	Affoltern . . . . .	200
Summe . . . . .	20035	Illnau . . . . .	50	Regensdorf . . . . .	118
<b>Bezirk Affoltern.</b>		Lindau . . . . .	550	Summe . . . . .	318
Aeugst . . . . .	300	Russikon . . . . .	25	<b>Bezirke.</b>	
Maschwanden . . . . .	100	Summe . . . . .	9548	Zürich . . . . .	20035
Obfelden . . . . .	500	<b>Bezirk Winterthur.</b>		Affoltern . . . . .	1900
Ottenbach . . . . .	1000	Brütten . . . . .	2000	Horgen . . . . .	7617
Summe . . . . .	1900	Ellikon a. Th. . . . .	500	Meilen . . . . .	11200
<b>Bezirk Horgen.</b>		Elsau . . . . .	700	Hinweil . . . . .	14690
Adlisweil . . . . .	2867	Hettlingen . . . . .	200	Uster . . . . .	650
Hirzel . . . . .	500	Neftenbach . . . . .	300	Pfäffikon . . . . .	9548
Horgen . . . . .	3000	Oberwinterthur . . . .	3000	Winterthur . . . . .	52273
Langnau . . . . .	200	Seen . . . . .	750	Andelfingen . . . . .	3430
Schönenberg . . . . .	500	Seuzach . . . . .	340	Bülach . . . . .	6060
Thalweil . . . . .	50	Töss . . . . .	19200	Dielsdorf . . . . .	318
Wädensweil . . . . .	500	Turbenthal . . . . .	163	Summe . . . . .	127721
Summe . . . . .	7617	Veltheim . . . . .	1520	1889 . . . . .	34592
<b>Bezirk Meilen.</b>		Wiesendangen . . . . .	300		
Erlenbach . . . . .	300	Winterthur . . . . .	18100		
Herrliberg . . . . .	200	Wülflingen . . . . .	5200		
		Summe . . . . .	52273		

## V. Spezifikation der Zahl der unterstützten Personen

Ordnungsnummer	Armen- Gemeinden	Total der unter- stützten Per- sonen	Die unterstützten Personen					
			nach Altersstufen und Art der Unterstützung			nach ihrem Wohnort		
			Un- erwach- sene	Erwachsene		in der Heimat- ge- meinde	i. andern Ge- meinden des Kantons	ausser- halb des Kantons
				dauernd unter- stützt	vorüber- gehend			
<b>Bezirk Zürich.</b>								
1	Zürich . . . . .	332	154	130	48	107	190	35
2	Aussersihl . . . . .	101	54	34	13	35	51	15
3	Enge . . . . .	37	12	14	11	13	19	5
4	Fluntern . . . . .	55	31	14	10	27	25	3
5	Hirslanden . . . . .	61	30	14	17	20	36	5
6	Hottingen . . . . .	54	21	22	11	23	28	3
7	Oberstrass . . . . .	36	10	12	14	21	14	1
8	Riesbach . . . . .	205	34	41	130	95	89	21
9	Unterstrass . . . . .	31	14	5	12	13	15	3
10	Wiedikon . . . . .	59	26	16	17	27	31	1
11	Wipkingen . . . . .	33	16	15	2	16	16	1
12	Wollishofen . . . . .	18	3	13	2	4	10	4
13	Aesch . . . . .	18	8	5	5	4	14	—
14	Albisrieden . . . . .	19	11	5	3	11	2	6
15	Altstetten . . . . .	33	13	11	9	13	14	6
16	Birmensdorf . . . . .	47	13	26	8	14	29	4
17	Dietikon reform. . . . .	25	6	8	11	17	7	1
17a	Dietikon kath. . . . .	27	16	10	1	17	10	—
18	Höngg . . . . .	38	13	12	13	13	21	4
19	Oerlikon . . . . .	11	3	5	3	1	8	2
20	Schlieren . . . . .	22	8	10	4	12	10	—
21	Schwamendingen . . . . .	27	14	6	7	8	10	9
22	Seebach . . . . .	45	27	14	4	11	17	17
23	Uitikon . . . . .	5	3	1	1	1	3	1
24	Urdorf . . . . .	54	20	30	4	28	25	1
25	Weiningen . . . . .	78	19	52	7	17	47	14
26	Wytikon . . . . .	18	8	9	1	—	16	2
27	Zollikon . . . . .	40	9	14	17	9	26	5
	Summe	1529	596	548	385	577	783	169
<b>Bezirk Affoltern.</b>								
28	Aeugst . . . . .	33	8	12	13	11	19	3
29	Affoltern . . . . .	108	44	25	39	27	62	19
30	Bonstetten . . . . .	37	4	17	16	8	27	2
31	Hausen . . . . .	63	25	18	20	12	45	6
32	Hedingen . . . . .	50	22	14	14	15	31	4
33	Kappel . . . . .	7	1	2	4	1	6	—
34	Knonau . . . . .	16	5	8	3	1	14	1
35	Maschwanden . . . . .	20	9	9	2	7	11	2
36	Mettmenstetten . . . . .	57	22	13	22	15	35	7

## Armenunterstützungen 1890. und Betrag der Unterstützungen.

Ordnungsnummer	Armen- Gemeinden	Unterstützungen 1890					
		für Personen			Total	Durchschnittlich	
		in der Heimat- gemeinde	in andern Ge- meinden des Kantons	ausser- halb des Kantons		per Unter- stützten überhaupt	per Uner- wachsenen
		Fr.	Fr.	Fr.	Fr.	Fr.	Fr.
	<b>Bezirk Zürich.</b>						
1	Zürich . . . . .	22069	42508	7464	72041	217,0	180,6
2	Aussersihl . . . . .	6540	9030	895	16465	163,0	130,5
3	Enge . . . . .	3414	5182	858	9454	255,5	208,6
4	Fluntern . . . . .	3252	3443	875	7570	137,6	128,0
5	Hirslanden . . . . .	2387	4995	434	7816	128,0	115,7
6	Hottingen . . . . .	2891	5252	168	8311	154,0	145,8
7	Oberstrass . . . . .	2349	2656	100	5105	141,8	149,8
8	Riesbach . . . . .	9445	11449	1278	22172	108,2	129,0
9	Unterstrass . . . . .	1503	3954	252	5709	184,1	205,4
10	Wiedikon . . . . .	3786	5056	91	8933	151,4	155,8
11	Wipkingen . . . . .	2278	2661	78	5017	152,0	108,8
12	Wollishofen . . . . .	325	1994	300	2619	145,5	114,0
13	Aesch . . . . .	521	1526	—	2047	113,7	111,7
14	Albisrieden . . . . .	1037	415	500	1952	102,7	81,2
15	Altstetten . . . . .	1443	1749	736	3928	119,0	126,2
16	Birmensdorf . . . . .	1918	4092	422	6432	136,9	128,0
17	Dietikon reform. . . . .	2296	855	85	3236	129,4	112,8
17a	Dietikon kath. . . . .	1591	1006	—	2597	96,2	63,0
18	Höngg . . . . .	1580	3394	554	5528	145,5	161,4
19	Oerlikon . . . . .	144	1713	331	2188	199,0	168,0
20	Schlieren . . . . .	1670	1518	—	3188	145,0	139,2
21	Schwamendingen . . . . .	1006	1788	424	3218	119,2	78,3
22	Seebach . . . . .	1861	2463	1081	5405	120,1	82,6
23	Utikon . . . . .	120	301	133	554	111,0	97,7
24	Urdorf . . . . .	2698	2931	85	5714	105,8	72,6
25	Weiningen . . . . .	2452	5987	978	9417	120,7	98,0
26	Wytilikon . . . . .	—	1126	240	1366	75,9	30,2
27	Zollikon . . . . .	2135	5122	392	7649	191,2	101,7
	Summe . . . . .	82711	134166	18754	235631	154,1	135,2
	<b>Bezirk Affoltern.</b>						
28	Aeugst . . . . .	823	1993	314	3130	94,8	71,0
29	Affoltern . . . . .	2921	6568	1260	10749	99,5	115,9
30	Bonstetten . . . . .	562	2586	185	3333	90,0	72,2
31	Hausen . . . . .	2086	5318	839	8243	130,8	137,8
32	Hedingen . . . . .	1179	3292	403	4874	97,5	78,9
33	Kappel . . . . .	70	767	—	837	119,5	51,0
34	Knonau . . . . .	113	2148	120	2381	148,8	181,8
35	Maschwanden . . . . .	1439	1817	118	3374	168,7	136,0
36	Mettenstetten . . . . .	1871	4274	577	6722	118,0	130,8

Zahl der unterstützten Personen  
 Gemeindeweise

Ordnungsnummer	Armen- Gemeinden	Total der unter- stützten Per- sonen	Die unterstützten Personen					
			nach Altersstufen und Art der Unterstützung			nach ihrem Wohnort		
			Un- erwach- sene	Erwachsene		in der Heimat- ge- meinde	i. andern Ge- meinden des Kantons	ausser- halb des Kantons
				dauernd unter- stützt	vorüber- gehend			
37	Obfelden . . . . .	31	12	11	8	10	16	5
38	Ottenbach . . . . .	70	20	33	17	43	25	2
39	Riffersweil . . . . .	18	9	4	5	2	11	5
40	Stallikon . . . . .	72	29	24	19	12	50	10
	Summe . . . . .	582	210	190	182	164	352	66
	<b>Bezirk Horgen.</b>							
41	Adlisweil . . . . .	39	11	15	13	12	24	3
42	Hirzel . . . . .	50	25	18	7	17	32	1
43	Horgen . . . . .	237	95	100	42	84	140	13
44	Hütten . . . . .	46	12	16	18	7	36	3
45	Kilchberg . . . . .	15	3	8	4	4	8	3
46	Langnau . . . . .	33	19	12	2	15	18	—
47	Oberrieden . . . . .	20	7	9	4	2	12	6
48	Richtersweil . . . . .	230	54	60	116	157	60	13
49	Rüschlikon . . . . .	33	18	13	2	6	25	2
50	Schönenberg . . . . .	79	24	48	7	39	32	8
51	Thalweil . . . . .	74	23	28	23	28	45	1
52	Wädensweil . . . . .	258	65	165	28	166	76	16
	Summe . . . . .	1114	356	492	266	537	508	69
	<b>Bezirk Meilen.</b>							
53	Erlenbach . . . . .	41	16	14	11	9	31	1
54	Herrliberg . . . . .	36	15	17	4	14	22	—
55	Hombrechtikon . . . . .	102	39	43	20	45	47	10
56	Küsnacht . . . . .	89	22	38	29	34	53	2
57	Männedorf . . . . .	116	39	70	7	89	22	5
58	Meilen . . . . .	117	29	55	33	42	68	7
59	Oetweil . . . . .	33	5	18	10	7	25	1
60	Stäfa . . . . .	205	57	84	64	124	55	26
61	Uetikon . . . . .	59	30	23	6	12	44	3
62	Zumikon . . . . .	14	2	6	6	5	8	1
	Summe . . . . .	812	254	368	190	381	375	56
	<b>Bezirk Hinweil.</b>							
63	Bäretswil . . . . .	210	84	89	37	56	147	7
64	Bubikon . . . . .	34	—	25	9	14	18	2
65	Dürnten . . . . .	52	30	10	12	16	31	5
66	Fiscenthal . . . . .	133	35	78	20	40	72	21
67	Gossau . . . . .	115	31	43	41	28	72	15

## und Betrag der Unterstützungen 1890.

Darstellung.

Ordnungsnummer	Armen- Gemeinden	Unterstützungen 1890					
		für Personen			Total	Durchschnittlich	
		in der Heimat- gemeinde	in andern Ge- meinden des Kantons	ausser- halb des Kantons		per Unter- stützten überhaupt	per Uner- wachsenen
		Fr.	Fr.	Fr.	Fr.	Fr.	Fr.
37	Obfelden . . . . .	1576	1989	413	3978	128,8	161,0
38	Ottenschwil . . . . .	2918	2886	224	6028	86,1	115,2
39	Rifferswil . . . . .	357	1488	596	2441	135,6	154,8
40	Stallikon . . . . .	1129	4105	840	6074	84,8	85,9
	Summe . . . . .	17044	39231	5889	62164	106,8	115,7
	<b>Bezirk Horgen.</b>						
41	Adliswil . . . . .	2221	2822	187	5230	134,0	160,0
42	Hirzel . . . . .	1915	2104	624	4643	92,8	59,4
43	Horgen . . . . .	10370	19513	1019	30902	130,4	110,8
44	Hütten . . . . .	853	3460	203	4516	98,2	74,8
45	Kilchberg . . . . .	1109	1186	397	2692	180,0	97,0
46	Langnau . . . . .	1897	2574	—	4471	135,5	138,2
47	Oberrieden . . . . .	373	1638	720	2731	136,5	110,1
48	Richterswil . . . . .	13209	5668	598	19475	84,6	74,6
49	Rüschlikon . . . . .	1177	4290	395	5862	177,6	169,0
50	Schönenberg . . . . .	5618	1854	368	7840	99,2	119,2
51	Thalwil . . . . .	6187	7046	60	13293	179,6	154,8
52	Wädenswil . . . . .	27692	13086	2095	42873	166,1	214,9
	Summe . . . . .	72621	65241	6666	144528	129,7	128,7
	<b>Bezirk Meilen.</b>						
53	Erlenbach . . . . .	997	3447	112	4556	111,1	124,5
54	Herrliberg . . . . .	3007	2933	—	5940	165,0	137,7
55	Hombrechtikon . . . . .	8228	6726	1180	16134	158,1	145,4
56	Küsnacht . . . . .	6419	5353	350	12122	136,2	178,4
57	Männedorf . . . . .	11540	3038	681	15259	131,5	137,3
58	Meilen . . . . .	8797	12566	567	21930	187,4	172,4
59	Oetwil . . . . .	1194	3057	201	4452	135,0	96,0
60	Stäfa . . . . .	19805	7483	2517	29805	145,4	238,3
61	Uetikon . . . . .	1772	5712	488	7972	135,1	113,6
62	Zumikon . . . . .	341	816	100	1257	89,8	114,0
	Summe . . . . .	62100	51131	6196	119427	147,1	164,2
	<b>Bezirk Hinwil.</b>						
63	Bäretswil . . . . .	5953	13299	606	19858	94,5	90,9
64	Bubikon . . . . .	1943	2662	159	4764	140,1	—
65	Dürnten . . . . .	2116	3778	341	6235	119,9	132,6
66	Fischenthal . . . . .	4778	9045	1870	15693	118,0	97,2
67	Gossau . . . . .	2978	11404	1461	15843	137,8	90,9

## Zahl der unterstützten Personen Gemeindeweise

Ordnungsnummer	Armen- Gemeinden	Total der unter- stützten Per- sonen	Die unterstützten Personen						
			nach Altersstufen und Art der Unterstützung			nach ihrem Wohnort			
			Un- erwach- sene	Erwachsene		in der Heimat- ge- meinde	i. andern Ge- meinden des Kantons	ausser- halb des Kantons	
				dauernd unter- stützt	vorüber- gehend				
68	Grünigen. . . . .	79	29	17	33	23	51	5	
69	Hinweil. . . . .	112	26	48	38	26	62	24	
70	Rüti. . . . .	38	9	17	12	17	16	5	
71	Seegräben. . . . .	21	9	6	6	4	17	—	
72	Wald . . . . .	130	38	49	43	49	63	18	
73	Wetzikon . . . . .	132	40	47	45	51	71	10	
	Summe	1056	331	429	296	324	620	112	
	<b>Bezirk Uster.</b>								
74	Dübendorf. . . . .	72	17	35	20	26	42	4	
75	Egg. . . . .	109	40	46	23	42	59	8	
76	Fällanden . . . . .	36	15	11	10	13	22	1	
77	Greifensee . . . . .	47	34	10	3	5	36	6	
78	Maur . . . . .	113	56	38	19	40	65	8	
79	Mönchaltorf . . . . .	53	17	16	20	13	39	1	
80	Schwerzenbach . . . . .	8	7	1	—	1	3	4	
81	Uster . . . . .	176	62	99	15	95	63	18	
82	Volketswil . . . . .	98	46	35	17	36	55	7	
83	Wangen . . . . .	28	14	6	8	11	16	1	
	Summe	740	308	297	135	282	400	58	
	<b>Bezirk Pfäffikon.</b>								
84	Bauma . . . . .	133	43	60	30	53	68	12	
85	Fehraltorf . . . . .	37	16	16	5	12	21	4	
86	Hittnau . . . . .	55	20	28	7	15	36	4	
87	Illnau . . . . .	103	33	34	36	44	48	11	
88	Kyburg . . . . .	15	6	5	4	—	12	3	
89	Lindau . . . . .	35	11	17	7	8	20	7	
90	Pfäffikon . . . . .	91	16	47	23	18	63	10	
91	Russikon . . . . .	87	26	36	25	27	56	4	
92	Sternenberg . . . . .	135	39	52	44	47	82	6	
93	Weisslingen . . . . .	62	26	18	18	15	37	10	
94	Wildberg . . . . .	38	12	17	9	8	24	6	
95	Wyla . . . . .	50	13	29	8	12	33	5	
	Summe	841	261	359	221	259	500	82	
	<b>Bezirk Winterthur.</b>								
96	Altikon . . . . .	20	5	12	3	9	10	1	
97	Bertschikon . . . . .	30	9	8	13	8	14	8	
98	Brütten. . . . .	21	8	4	9	3	17	1	

und Betrag der Unterstützungen 1890.  
Darstellung.

Ordnungsnummer	Armen- Gemeinden	Unterstützungen 1890					
		für Personen			Total	Durchschnittlich	
		in der Heimat- gemeinde Fr.	in andern Ge- meinden des Kantons Fr.	ausser- halb des Kantons Fr.		per Unter- stützten überhaupt Fr.	per Uner- wachsenen Fr.
68	Grünigen . . . . .	1993	4913	322	7228	91,5	117,2
69	Hinweil . . . . .	3246	8078	1272	12596	112,6	142,6
70	Rüti . . . . .	1597	2745	841	5183	136,4	84,8
71	Seegräben . . . . .	363	2030	—	2393	113,3	111,7
72	Wald . . . . .	5952	9305	2615	17872	137,5	145,8
73	Wetzikon . . . . .	8378	9162	820	18360	131,5	130,2
	Summe . . . . .	39297	76421	10307	126065	119,3	113,1
	<b>Bezirk Uster.</b>						
74	Dübendorf . . . . .	3774	3858	554	8186	113,7	118,6
75	Egg . . . . .	5083	6837	740	12660	116,1	91,5
76	Fällanden . . . . .	935	2080	20	3035	84,3	90,2
77	Greifensee . . . . .	448	1739	411	2598	55,1	43,4
78	Maur . . . . .	3084	5494	180	8758	77,5	58,8
79	Mönchaltorf . . . . .	1206	3875	156	5237	98,8	96,8
80	Schwerzenbach . . . . .	80	356	104	540	67,5	65,7
81	Uster . . . . .	17304	10219	2799	30322	172,3	157,1
82	Volketswil . . . . .	4968	7629	202	12799	128,6	106,4
83	Wangen . . . . .	1282	1514	96	2892	103,3	105,2
	Summe . . . . .	38164	43601	5262	87027	117,6	97,4
	<b>Bezirk Pfäffikon.</b>						
84	Bauma . . . . .	7361	9068	1893	18322	137,7	116,0
85	Fehraltorf . . . . .	1237	3022	373	4632	125,2	116,1
86	Hittnau . . . . .	2504	5399	665	8568	155,8	107,4
87	Illnau . . . . .	5881	5812	1154	12847	124,7	131,0
88	Kyburg . . . . .	—	2177	148	2325	155,0	140,3
89	Lindau . . . . .	986	2960	552	4498	128,6	79,1
90	Pfäffikon . . . . .	3024	7947	1454	12425	136,5	109,1
91	Russikon . . . . .	2181	8037	246	10464	120,2	130,4
92	Sternenberg . . . . .	4664	6140	690	11494	85,1	105,0
93	Weisslingen . . . . .	1512	4772	700	6984	112,6	118,4
94	Wildberg . . . . .	953	2944	529	4426	116,4	83,4
95	Wyla . . . . .	1196	4167	461	5824	116,4	68,8
	Summe . . . . .	31499	62445	8865	102809	122,2	112,0
	<b>Bezirk Winterthur.</b>						
96	Altikon . . . . .	2057	1886	150	4093	104,6	181,2
97	Bertschikon . . . . .	760	1531	886	3177	105,9	79,3
98	Brütten . . . . .	475	1581	60	2116	100,7	126,2

## Zahl der unterstützten Personen

Gemeindeweise

Ordnungsnummer	Armen-Gemeinden	Total der unterstützten Personen	Die unterstützten Personen					
			nach Altersstufen und Art der Unterstützung			nach ihrem Wohnort		
			Un-erwach-sene	Erwachsene		in der Heimat-ge-meinde	i. andern Ge-meinden des Kantons	ausscr-halb des Kantons
				dauernd unter-stützt	vorüber-gehend			
99	Dägerlen . . . . .	22	8	3	11	5	12	5
100	Dättlikon . . . . .	12	3	4	5	4	8	—
101	Dynhard . . . . .	28	15	11	2	8	16	4
102	Elgg . . . . .	31	14	9	8	24	5	2
103	Ellikon a. Thur . . . . .	15	5	8	2	5	8	2
104	Elsau . . . . .	26	12	10	4	—	19	7
105	Hagenbuch . . . . .	25	5	7	13	3	13	9
106	Hetlingen . . . . .	26	12	10	4	11	12	3
107	Hofstetten . . . . .	56	12	22	22	5	38	13
108	Neftenbach . . . . .	47	13	23	11	17	19	11
109	Oberwinterthur . . . . .	134	55	53	26	39	72	23
110	Pfungen . . . . .	23	13	6	4	11	6	6
111	Rickenbach . . . . .	19	9	6	4	8	9	2
112	Schlatt . . . . .	39	17	10	12	9	28	2
113	Schottikon . . . . .	15	4	5	6	1	11	3
114	Seen . . . . .	76	33	28	15	36	32	8
115	Seuzach . . . . .	31	11	12	8	11	18	2
116	Töss . . . . .	61	28	27	6	27	29	5
117	Turbenthal . . . . .	126	44	53	29	34	77	15
118	Veltheim . . . . .	26	3	15	8	7	15	4
119	Wiesendangen . . . . .	39	6	10	23	14	22	3
120	Winterthur . . . . .	358	99	177	82	248	74	36
121	Wülflingen . . . . .	55	20	24	11	25	23	7
122	Zell . . . . .	53	12	41	—	16	34	3
	Summe . . . . .	1414	588	641	185	475	598	341
	<b>Bezirk Andelfingen.</b>							
123	Andelfingen . . . . .	92	24	44	24	43	39	10
124	Benken . . . . .	16	7	5	4	8	7	1
125	Berg . . . . .	23	10	10	3	13	10	—
126	Buch . . . . .	33	12	12	9	13	16	4
127	Dachsen . . . . .	20	9	9	2	7	9	4
128	Dorf . . . . .	22	11	5	6	13	7	2
129	Ellikon a. Rhein . . . . .	8	2	2	4	4	4	—
130	Feuerthalen . . . . .	20	6	11	3	9	8	3
131	Flaach . . . . .	74	25	36	13	32	39	3
132	Flurlingen . . . . .	18	5	9	4	9	5	4
133	Henggart . . . . .	10	4	5	1	1	8	1
134	Laufen . . . . .	26	5	11	10	13	6	7
135	Marthalen . . . . .	61	29	21	11	30	27	4
136	Ossingen . . . . .	63	23	24	16	24	31	8

## und Betrag der Unterstützungen 1890.

Darstellung.

Ordnungsnummer	Armen- Gemeinden	Unterstützungen 1890					Durchschnittlich	
		für Personen			Total	per Unter- stützten überhaupt	per Uner- wachsenen	
		in der Heimat- gemeinde	in andern Ge- meinden des Kantons	ausser- halb des Kantons				
Fr.	Fr.	Fr.	Fr.	Fr.	Fr.			
99	Dägerlen . . . . .	466	790	381	1637	74,9	106,2	
100	Dättlikon . . . . .	308	399	—	707	58,9	43,0	
101	Dynhard . . . . .	834	2359	332	3525	125,9	87,4	
102	Elgg . . . . .	2619	981	240	3840	123,9	82,1	
103	Ellikon a. Thur . . .	467	1240	180	1887	123,8	128,4	
104	Elsau . . . . .	—	1936	700	2636	101,4	77,7	
105	Hagenbuch . . . . .	221	2222	843	3286	131,4	89,8	
106	Hettlingen . . . . .	1046	1937	146	3165	121,7	98,2	
107	Hofstetten . . . . .	738	3123	994	4855	86,7	98,9	
108	Neftenbach . . . . .	1859	3563	1014	6436	128,4	89,0	
109	Oberwinterthur . . .	4097	7236	2619	13952	104,2	85,7	
110	Pfungen . . . . .	1468	396	420	2284	99,3	117,3	
111	Rickenbach . . . . .	897	1392	15	2304	121,8	84,0	
112	Schlatt . . . . .	1206	2151	59	3416	87,6	64,2	
113	Schottikon . . . . .	156	1330	61	1547	103,1	172,5	
114	Seen . . . . .	4656	5615	852	11123	146,4	131,3	
115	Seuzach . . . . .	1314	1611	160	3085	99,5	116,1	
116	Töss . . . . .	3103	4460	638	8201	134,4	121,5	
117	Turbenthal . . . . .	3882	8832	795	13509	107,2	74,9	
118	Veltheim . . . . .	771	2163	175	3109	119,5	54,0	
119	Wiesendangen . . . .	482	2345	241	3068	78,7	108,1	
120	Winterthur . . . . .	39786	17009	4395	61190	170,4	251,0	
121	Wülflingen . . . . .	2841	3673	732	7246	131,8	165,5	
122	Zell . . . . .	1895	3685	187	5767	108,8	109,9	
	<b>Summe . . . . .</b>	<b>78404</b>	<b>85482</b>	<b>17275</b>	<b>181161</b>	<b>128,1</b>	<b>107,1</b>	
	<b>Bezirk Andelfingen.</b>							
123	Andelfingen . . . . .	4345	5192	1136	10673	116,0	102,5	
124	Benken . . . . .	606	1115	129	1850	115,6	74,3	
125	Berg . . . . .	993	1669	—	2662	115,7	75,3	
126	Buch . . . . .	1063	2084	522	3669	111,2	86,1	
127	Dachsen . . . . .	547	1066	150	1763	88,1	37,0	
128	Dorf . . . . .	1184	594	40	1818	82,6	111,4	
129	Ellikon a. Rhein . . .	125	80	—	205	25,6	48,0	
130	Feuerthalen . . . . .	1614	912	227	2753	137,6	123,5	
131	Flaach . . . . .	3609	4897	216	8722	117,8	80,4	
132	Flurlingen . . . . .	1253	405	468	2126	118,1	110,0	
133	Henggart . . . . .	234	897	100	1231	123,1	80,0	
134	Laufen . . . . .	1127	1202	547	2876	110,6	47,0	
135	Marthalen . . . . .	3012	2565	556	6133	100,5	87,5	
136	Ossingen . . . . .	2714	3113	479	6306	100,1	72,0	

## Zahl der unterstützten Personen Gemeindeweise

Ordnungsnummer	Armen- Gemeinden	Total der unter- stützten Per- sonen	Die unterstützten Personen						
			nach Altersstufen und Art der Unterstützung			nach ihrem Wohnort			
			Un- erwach- sene	Erwachsene		in der Heimat- ge- meinde	i. andern Ge- meinden des Kantons	ausser- halb des Kantons	
				dauern- dunter- stützt	vorüber- gehend				
137	Rheinau . . . . .	38	17	11	10	29	7	2	
138	Stammheim, Ober-	19	7	7	5	11	8	—	
139	Stammheim, Unter-	24	8	8	8	8	11	5	
140	Thalheim . . . . .	26	14	6	6	8	15	3	
141	Trüllikon . . . . .	55	19	23	13	24	24	7	
142	Truttikon . . . . .	9	5	2	2	5	3	1	
143	Waltalingen . . . . .	33	8	10	15	13	14	6	
	Summe . . . . .	690	250	271	169	317	298	75	
	<b>Bezirk Bülach.</b>								
144	Bachenbülach . . . . .	26	14	12	—	19	6	1	
145	Bassersdorf . . . . .	39	13	16	10	13	24	2	
146	Bülach . . . . .	54	17	23	14	28	22	4	
147	Dietlikon . . . . .	20	10	4	6	2	17	1	
148	Eglisau . . . . .	68	29	32	7	47	16	5	
149	Embrach, Ober-	36	21	8	7	23	10	3	
150	Embrach, Unter-	99	68	26	5	41	58	—	
151	Freienstein . . . . .	41	14	19	8	17	19	5	
152	Glattfelden . . . . .	48	13	33	2	35	13	—	
153	Hochfelden . . . . .	19	3	13	3	8	8	3	
154	Höri . . . . .	12	7	3	2	3	9	—	
155	Hüntwangen . . . . .	28	13	15	—	13	13	2	
156	Kloten . . . . .	45	15	30	—	15	26	4	
157	Lufingen . . . . .	18	11	4	3	—	11	7	
158	Nürensdorf . . . . .	53	19	28	6	18	32	3	
159	Opfikon . . . . .	33	7	15	11	5	26	2	
160	Rafz . . . . .	78	32	37	9	60	16	2	
161	Rieden . . . . .	17	10	6	1	4	13	—	
162	Rorbas . . . . .	38	15	17	6	20	13	5	
163	Wallisellen . . . . .	23	4	17	2	7	16	—	
164	Wasterkingen . . . . .	28	10	14	4	19	9	—	
165	Winkel . . . . .	27	10	10	7	14	12	1	
166	Wyl . . . . .	56	17	20	19	28	19	9	
	Summe . . . . .	906	372	402	132	439	408	59	
	<b>Bezirk Dielsdorf.</b>								
167	Affoltern . . . . .	41	24	8	9	19	17	5	
168	Bachs . . . . .	20	5	7	8	10	10	—	
169	Boppelsen . . . . .	12	3	3	6	3	9	—	
170	Buchs . . . . .	26	12	7	7	8	15	3	

## und Betrag der Unterstützungen 1890.

Darstellung.

Ordnungsnummer	Armen- Gemeinden	Unterstützungen 1890					
		für Personen			Total	Durchschnittlich	
		in der Heimat- gemeinde Fr.	in andern Ge- meinden des Kantons Fr.	ausser- halb des Kantons Fr.		per Unter- stützten überhaupt Fr.	per Un- er- wachsenen Fr.
137	Rheinau . . . . .	3067	425	100	3592	94,5	80,3
138	Stammheim, Ober-	647	960	—	1607	84,6	112,6
139	Stammheim, Unter-	945	1527	330	2802	116,7	109,7
140	Thalheim . . . . .	1253	1656	420	3329	128,0	139,3
141	Trüllikon . . . . .	3024	3884	312	7220	131,3	109,0
142	Truttikon . . . . .	351	168	69	588	65,3	90,2
143	Waltalingen . . . . .	1877	1979	392	4248	121,4	75,9
	Summe . . . . .	33590	36390	6193	76173	110,4	90,3
	<b>Bezirk Bülach.</b>						
144	Bachenbülach . . . . .	2328	930	240	3498	134,5	73,9
145	Bassersdorf . . . . .	1556	2654	91	4301	110,3	108,0
146	Bülach . . . . .	3194	3110	508	6812	126,1	54,9
147	Dietlikon . . . . .	186	1742	50	1978	98,9	80,7
148	Eglisau . . . . .	5562	2315	260	8137	119,7	103,3
149	Embrach, Ober-	2248	1428	295	3971	110,3	101,0
150	Embrach, Unter-	4948	5265	—	10213	103,2	86,7
151	Freienstein . . . . .	1621	2292	521	4434	108,1	68,1
152	Glattfelden . . . . .	3796	1151	—	4947	103,1	103,3
153	Hochfelden . . . . .	1341	1005	245	2591	136,4	108,0
154	Höri . . . . .	220	734	—	954	79,5	58,9
155	Hüntwangen . . . . .	1019	1743	210	2972	106,1	77,2
156	Kloten . . . . .	2129	3285	485	5899	131,1	93,2
157	Lufingen . . . . .	—	1289	283	1572	87,3	46,6
158	Nürensdorf . . . . .	2046	3938	235	6219	117,3	119,0
159	Opfikon . . . . .	644	2463	185	3292	99,3	84,1
160	Rafz . . . . .	6043	1509	60	7612	97,6	101,3
161	Rieden . . . . .	502	1175	—	1677	98,6	75,7
162	Rorbas . . . . .	2216	1207	375	3798	99,9	80,3
163	Wallisellen . . . . .	689	1484	—	2173	94,5	48,2
164	Wasterkingen . . . . .	827	1091	—	1918	68,5	71,0
165	Winkel . . . . .	1214	1363	54	2631	97,4	86,3
166	Wyl . . . . .	2306	2065	454	4825	86,2	72,5
	Summe . . . . .	46635	45238	4551	96424	106,4	86,6
	<b>Bezirk Dielsdorf.</b>						
167	Affoltern . . . . .	1992	2170	544	4706	114,8	112,7
168	Bachs . . . . .	891	1091	—	1982	99,1	90,4
169	Boppelsen . . . . .	467	1043	—	1510	125,3	94,6
170	Buchs . . . . .	1209	2010	280	3499	134,6	118,3

Zahl der unterstützten Personen  
Gemeindeweise

Ordnungsnummer	Armen- Gemeinden	Total der unter- stützten Per- sonen	Die unterstützten Personen					
			nach Altersstufen und Art der Unterstützung			nach ihrem Wohnort		
			Un- erwach- sene	Erwachsene		in der Heimat- ge- meinde	i. andern Ge- meinden des Kantons	ausser- halb des Kantons
				dauernd unter- stützt	vorüber- gehend			
171	Dällikon . . . . .	21	12	5	4	10	10	1
172	Dänikon . . . . .	9	3	6	—	—	6	3
173	Dielsdorf . . . . .	36	12	22	2	15	21	—
174	Hüttikon . . . . .	8	3	3	2	2	5	1
175	Niederhasli . . . . .	70	29	37	4	36	31	3
176	Niederweningen . . . . .	47	17	24	6	30	13	4
177	Oberglatt . . . . .	34	18	9	7	14	16	4
178	Otelfingen . . . . .	16	9	3	4	8	5	3
179	Raat . . . . .	28	7	18	3	17	11	—
180	Regensberg . . . . .	12	7	2	3	3	9	—
181	Regensdorf . . . . .	36	11	14	11	18	14	4
182	Rümlang . . . . .	53	24	24	5	18	29	6
183	Schöfflisdorf . . . . .	65	35	23	7	35	29	1
184	Stadel . . . . .	58	26	21	11	31	25	2
185	Steinmaur . . . . .	58	11	36	11	22	36	—
186	Weiach . . . . .	48	9	28	11	26	22	—
187	Windlach . . . . .	15	8	6	1	6	9	—
	Summe	713	285	306	122	331	342	40
<b>Kantons-</b>								
	<b>Bezirke.</b>							
	Zürich . . . . .	1529	596	548	385	577	783	169
	Affoltern . . . . .	582	210	190	182	164	352	66
	Horgen . . . . .	1114	356	492	266	537	508	69
	Meilen . . . . .	812	254	368	190	381	375	56
	Hinweil . . . . .	1056	331	429	296	324	620	112
	Uster . . . . .	740	308	297	135	282	400	58
	Pfäffikon . . . . .	841	261	359	221	259	500	82
	Winterthur . . . . .	1414	588	641	185	475	598	341
	Andelfingen . . . . .	690	250	271	169	317	298	75
	Bülach . . . . .	906	372	402	132	439	408	59
	Dielsdorf . . . . .	713	285	306	122	331	342	40
	Kanton Zürich 1890 . . . . .	10397	3811	4303	2283	4086	5184	1127
	1889 . . . . .	10577	3870	4101	2606	4237	5321	1019

## und Betrag der Unterstützungen 1890.

Darstellung.

Ordnungsnummer	Armen-Gemeinden	Unterstützungen 1890					
		für Personen			Total	Durchschnittlich	
		in der Heimat-gemeinde	in andern Ge-meinden des Kantons	ausser-halb des Kantons		per Unter-stützten überhaupt	per Uner-wachsenen
		Fr.	Fr.	Fr.	Fr.	Fr.	Fr.
171	Dällikon . . . . .	1420	1019	15	2454	116,9	94,9
172	Dänikon . . . . .	—	908	212	1120	124,4	65,3
173	Dielsdorf . . . . .	1429	2779	—	4208	116,9	57,5
174	Hüttikon . . . . .	250	258	105	613	76,6	88,3
175	Niederhasli . . . . .	4111	4888	318	9317	133,1	97,7
176	Niederweningen . . . . .	3972	2092	456	6520	138,9	100,2
177	Oberglatt . . . . .	1264	2209	438	3911	115,0	102,0
178	Oteltingen . . . . .	934	301	260	1495	93,4	120,2
179	Raat . . . . .	1921	965	—	2886	103,1	75,7
180	Regensberg . . . . .	164	845	—	1009	83,4	77,7
181	Regensdorf . . . . .	2439	1376	494	4309	119,7	134,5
182	Rümlang . . . . .	2086	2628	401	5115	96,5	74,7
183	Schöffliisdorf . . . . .	3254	3765	175	7194	110,6	87,5
184	Stadel . . . . .	2779	2471	250	5500	94,8	102,5
185	Steinmaur . . . . .	3094	4513	—	7607	131,1	104,0
186	Weiach . . . . .	1647	2199	—	3846	80,1	45,6
187	Windlach . . . . .	784	921	—	1705	113,4	63,5
	Summe . . . . .	36107	40451	3948	80506	112,9	93,8
<b>Zusammenzug.</b>							
	<b>Bezirke.</b>						
	Zürich . . . . .	82711	134166	18754	235631	154,1	135,2
	Affoltern . . . . .	17044	39231	5889	62164	106,8	115,7
	Horgen . . . . .	72621	65241	6666	144528	129,7	128,7
	Meilen . . . . .	62100	51131	6196	119427	147,1	164,2
	Hinweil . . . . .	39297	76421	10307	126025	119,3	113,1
	Uster . . . . .	38164	43601	5262	87027	117,6	97,4
	Pfäffikon . . . . .	31499	62445	8865	102809	122,2	112,0
	Winterthur . . . . .	78404	85482	17275	181161	128,1	107,1
	Andelfingen . . . . .	33590	36390	6193	76173	110,4	90,3
	Bülach . . . . .	46635	45238	4551	96424	106,4	86,6
	Dielsdorf . . . . .	36107	40451	3948	80506	112,9	93,8
	Kanton Zürich 1890 . . . . .	538172	679797	93906	1311875	126,2	113,8
	1889 . . . . .	538223	675770	97361	1311354	124,0	115,1

## E. Finanzen der

## I. Einnahmen und Ausgaben

Schul-Gemeinden	Steuerfaktoren, wo solche für erhobene Steuern herbeigezogen wurden			Steuerquote 0/00	Korrent-Einnahmen			
	Steuerkapital in Tausendern Fr.	Steuerpflichtige			Total Fr.	Davon		
		Haushaltungen	Männer			Steuern (incl. Nachzahlungen) Fr.	Zinse von Kapitalien Fr.	Ertrag der Liegenschaften Fr.
<b>Bezirk Zürich.</b>								
1. Zürich . . . . .	255350	6261	9156	1,40	487753	*359187	30129	4500
2. Aussersihl . . . . .	19159	4771	6893	4,25	167916	111138	5499	380
3. Enge . . . . .	52518	910	1154	1,50	86597	83058	1650	100
4. Leimbach . . . . .	325	62	92	3,60	2732	1726	363	—
5. Fluntern . . . . .	14682	598	689	1,65	31450	26349	672	2440
6. Hirslanden . . . . .	6981	725	846	2,30	26241	19669	1098	3444
7. Hottingen . . . . .	34100	1514	1608	2,15	93747	85936	1295	105
8. Oberstrass . . . . .	5691	887	1006	2,90	28902	21638	2354	63
9. Riesbach . . . . .	54430	2012	2490	2,35	148873	142276	2020	50
10. Unterstrass . . . . .	12279	876	1115	2	33979	28867	1041	1400
11. Wiedikon . . . . .	8299	1056	1533	3,40	47668	38175	670	300
12. Wipkingen . . . . .	3915	478	550	3,33	20322	17557	428	1255
13. Wollishofen . . . . .	6980	361	444	1,72	17116	13683	928	700
Zürich und Ausgemeinden .	474709	20511	27576		1193296	949259	48147	14737
14. Aesch . . . . .	375	56	77	1,80	1463	914	161	36
15. Albisrieden . . . . .	884	150	183	3	5072	3654	425	158
16. Altstetten . . . . .	2281	383	508	4	14320	12768	819	15
17. Birmensdorf . . . . .	824	190	274	4	8976	5079	559	375
18. Dietikon, ref. . . . .	1354	148	164	3,50	7420	5830	393	534
19. " kathol. . . . .	654	176	199	3,50	5008	3600	299	—
20. Engstringen, Ober- .	646	77	95	1,50	1646	1229	137	30
21. " Unter- . . . . .	1068	56	80	0,75	1374	882	257	25
22. Höngg . . . . .	3699	435	503	3,15	16799	14606	745	620
23. Oerlikon . . . . .	1936	335	412	4	14442	10733	118	850
24. Oetwil-Geroldswil . . . . .	568	68	97	1,50	1472	1131	36	—
25. Schlieren . . . . .	743	129	170	4	5819	4156	528	157
26. Schwamendingen . . . . .	862	165	221	1,50	3685	1918	1183	—
27. Seebach . . . . .	1128	320	416	3	9722	7162	304	—
28. Uitikon . . . . .	411	53	72	2,40	1981	1285	295	25
29. Urdorf . . . . .	552	125	164	4	4838	3363	325	—
30. Weiningen . . . . .	738	120	153	2,30	4028	2831	284	183
31. Wytikon . . . . .	671	77	89	4,30	8565	7840	355	—
32. Zollikon, Dorf . . . . .	4626	231	300	0,75	6558	4593	1009	347
33. " Berg . . . . .	254	58	84	2,50	2550	986	338	—
Summe . . . . .	498983	23863	31837		1319034	1043819	56717	18092

\* Nettoertrag.

## Primarschul-Gemeinden.

der Primarschul-Gemeinden 1890.

Schul-Gemeinden	Korrent-Ausgaben						Ueberschuss der	
	Total	Davon					Ein-nahmen	Aus-gaben
		Besol-dungen, Allgem.-Ver-waltung	Ver-zinsung von Pas-siven	Erstellung und Unter-halt von Gebäuden u Liegen-schaften	Lehr-mittel u. Schreib-materi-alien	Beiträge an die Sekun-dar-schulen		
Fr.	Fr.	Fr.	Fr.	Fr.	Fr.	Fr.	Fr.	
<b>Bezirk Zürich.</b>								
Zürich . . . . .	419802	293835	47923	21914	23380	—	67951	—
Aussersihl . . . . .	218665	96674	35607	9410	10417	29818	—	50749
Enge . . . . .	62931	27161	6000	3181	3744	14020	23666	—
Leimbach . . . . .	2975	1310	320	536	219	130	—	243
Fluntern . . . . .	31602	15229	6713	4298	1286	—	—	152
Hirslanden . . . . .	26808	15422	**112	861	1628	4499	—	567
Hottingen . . . . .	394908	35237	13336	323680	4100	—	—	301161
Oberstrass . . . . .	27635	15468	6186	1586	2588	—	1267	—
Riesbach . . . . .	121899	57230	8265	5303	6242	31435	26974	—
Unterstrass . . . . .	36475	19063	2180	9637	1664	—	—	2496
Wiedikon . . . . .	38797	22023	4000	2858	3193	—	8871	—
Wipkingen . . . . .	16287	9275	2445	1859	905	—	4035	—
Wollishofen . . . . .	11622	5261	3040	1629	317	—	5494	—
Zürich und Ausgemeinden .	1410406	613188	136127	386752	59683	79902	138258	355368
Aesch . . . . .	1563	956	—	37	7	276	—	100
Albisrieden . . . . .	4634	2654	100	189	26	582	438	—
Altstetten . . . . .	10600	4290	1488	722	789	1400	3720	—
Birmensdorf . . . . .	9128	2123	1582	3096	53	666	—	152
Dietikon, ref. . . . .	5863	2405	452	436	438	1189	1557	—
„ kathol. . . . .	5101	1796	1368	143	407	730	—	93
Engstringen, Ober- . . . . .	1633	1085	25	23	32	—	13	—
„ Unter- . . . . .	1143	740	—	54	42	—	231	—
Höngg . . . . .	14619	6160	3774	2220	1200	—	2180	—
Oerlikon . . . . .	11402	4560	1159	552	543	2100	3040	—
Oetwil-Geroldswil . . . . .	1340	44	128	39	106	—	132	—
Schlieren . . . . .	4464	2329	390	153	570	521	1355	—
Schwamendingen . . . . .	3267	2213	—	201	51	—	418	—
Seebach . . . . .	7289	3896	1203	255	932	—	2433	—
Uitikon . . . . .	1714	993	—	270	38	288	267	—
Urdorf . . . . .	4475	1782	814	99	268	556	363	—
Weiningen . . . . .	2877	1885	184	58	256	—	1151	—
Wytikon . . . . .	3801	1100	1472	193	96	467	4764	—
Zollikon, Dorf . . . . .	5968	3291	—	1399	100	—	590	—
„ Berg . . . . .	1961	1141	80	462	89	—	589	—
Summe . . . . .	1513248	658631	150346	397353	65726	88677	161499	355713

\*\* Die von Schulhausbauten herrührenden Passiven werden vom Amortisationskonto des polit. Gemeindegutes verzinnt.

## Einnahmen und Ausgaben

Schul-Gemeinden	Steuerfaktoren, wo solche für erhobene Steuern herbeigezogen wurden			Steuerquote ‰	Korrent-Einnahmen			
	Steuerkapital in Tausendern Fr.	Steuerpflichtige			Total Fr.	Davon		
		Haushaltungen	Männer			Steuern (incl. Nachzahlungen) Fr.	Zinse von Kapitalien Fr.	Ertrag der Liegenschaften Fr.
<b>Bezirk Affoltern.</b>								
34. Aeugst . . . . .	398	63	81	1	1453	560	206	287
35. Aeugsterthal . . . . .	119	50	64	3	2003	1107	84	161
36. Affoltern . . . . .	1669	328	369	3	11160	7105	571	498
37. Zwillikon . . . . .	466	121	155	3	3641	2226	311	76
38. Bonstetten . . . . .	627	155	195	2	3146	2056	292	8
39. Hausen . . . . .	2380	229	262	1	4065	2957	431	—
40. Ebertsweil . . . . .	648	103	125	1	1567	876	350	—
41. Hedingen . . . . .	1233	175	222	1	3418	1628	562	93
42. Kappel . . . . .	280	32	53	1,50	1171	548	209	—
43. Uerzlikon . . . . .	493	81	118	1	1242	692	266	15
44. Knonau . . . . .	969	113	148	1	2731	1597	926	36
45. Maschwanden . . . . .	1043	110	134	1	2048	1287	463	—
46. Mettmenstetten . . . . .	1780	168	222	0,80	3414	1756	488	—
47. Dachelsen . . . . .	443	39	56	0,75	1025	404	270	—
48. Heffersweil . . . . .	69	30	33	3	1170	395	253	13
49. Rossau . . . . .	219	40	53	1	1003	312	331	10
50. Lunnern-Obfelden . . . . .	1399	130	160	1	2433	1689	302	—
51. Toussen . . . . .	611	123	145	2	2311	1756	207	—
52. Ottenbach . . . . .	1098	219	280	4	8101	6386	635	15
53. Riffersweil . . . . .	1365	114	145	0,50	1489	812	324	35
54. Stallikon . . . . .	351	73	96	2	1964	1039	312	—
55. Buchenegg-Dägerst . . . . .	150	47	70	3,50	1729	935	116	7
56. Wettswil . . . . .	205	60	78	5	2942	1713	203	—
<b>Summe</b>	<b>18015</b>	<b>2603</b>	<b>3264</b>		<b>65226</b>	<b>39836</b>	<b>8112</b>	<b>1254</b>
<b>Bezirk Horgen.</b>								
57. Adlisweil . . . . .	2859	633	659	3	14816	12481	582	363
58. Hirzel-Höhe . . . . .	504	91	125	1,50	1946	1081	514	—
59. „ Kirche . . . . .	627	89	124	1	1427	840	338	—
60. Spitzen . . . . .	313	51	69	1,50	2864	2104	316	—
61. Horgen . . . . .	9741	846	935	1,20	19627	15202	2579	20
62. Arn . . . . .	286	66	80	1,80	1623	778	384	60
63. Horgenberg . . . . .	1051	112	159	2	3581	2764	454	—
63a. „ Schulhausbaufond	—	—	—	—	3690	—	—	—
64. Käpfnach . . . . .	988	157	182	2,80	5255	3715	562	—
65. Hütten . . . . .	964	103	166	1	1965	1223	473	—
66. Kilchberg . . . . .	7448	260	315	2,25	20170	18073	697	300
66a. „ Schulhausbaufond	—	—	—	—	10922	—	314	608
67. Langnau . . . . .	1812	361	445	4,25	13514	11302	549	—
68. Oberrieden . . . . .	2880	241	310	0,75	5283	3016	708	500

## der Primarschul-Gemeinden 1890.

Schul- Gemeinden	Korrent-Ausgaben						Ueberschuss der	
	Total	Davon					Ein- nah- men	Aus- gaben
		Besol- dungen, Allgem. Ver- waltung	Ver- zinsung von Pas- siven	Erstellung undUnter- halt von Gebäuden u. Liegen- schaften	Lehr- mittel u. Schreib- materi- alien	Beiträge an die Sekun- dar- schulen		
Fr.	Fr.	Fr.	Fr.	Fr.	Fr.	Fr.	Fr.	
<b>Bezirk Affoltern.</b>								
Aeugst . . . . .	1251	991	—	162	22	—	202	—
Aeugsterthal . . . . .	1464	789	340	116	125	—	539	—
Affoltern . . . . .	10075	3652	880	2306	598	946	1085	—
Zwillikon . . . . .	3488	1979	—	59	397	296	153	—
Bonstetten . . . . .	2815	1777	—	39	48	375	331	—
Hausen . . . . .	3413	2297	—	152	344	—	652	—
Ebertsweil . . . . .	1497	1050	—	26	208	—	70	—
Hedingen . . . . .	3342	1671	—	52	266	651	76	—
Kappel . . . . .	1113	769	—	38	29	—	58	—
Uerzlikon . . . . .	1216	961	—	102	14	—	26	—
Knonau . . . . .	2567	1358	16	76	217	—	164	—
Maschwanden . . . . .	2157	1074	—	97	191	332	—	109
Mettmenstetten . . . . .	2913	1722	—	206	281	—	501	—
Dachelsen . . . . .	1259	650	—	26	77	—	—	234
Heffersweil . . . . .	1325	751	—	403	53	—	—	155
Rossau . . . . .	938	672	—	52	42	—	65	—
Lunnern-Obfelden	2119	1307	—	—	28	—	314	—
Toussen . . . . .	1929	1009	6	397	183	—	382	—
Ottenbach . . . . .	4806	2384	917	430	295	—	3295	—
Riffersweil . . . . .	1869	1120	—	298	—	—	—	380
Stallikon . . . . .	2250	998	107	400	289	206	—	286
Buehenegg-Dägerst	2050	966	52	12	107	107	—	321
Wettswil . . . . .	2804	905	1156	78	201	124	138	—
Summe . . . . .	58660	30852	3474	5527	4015	3037	8051	1485
<b>Bezirk Horgen.</b>								
Adlisweil . . . . .	11283	6736	116	2212	305	1622	3533	—
Hirzel-Höhe . . . . .	1655	1135	18	240	14	—	291	—
„ Kirche . . . . .	1859	905	—	468	23	—	—	432
„ Spitzen . . . . .	1309	1113	—	33	12	—	1555	—
Horgen . . . . .	18857	12743	205	2653	1783	—	770	—
Arn . . . . .	1858	1303	—	314	7	—	—	235
Horgenberg . . . . .	5753	1316	—	163	324	—	—	2172
„ Schulhausbaufond	—	—	—	—	—	—	3690	—
Käpfnach . . . . .	5164	3064	44	86	506	—	91	—
Hütten . . . . .	3529	1120	32	1832	—	311	—	1564
Kilchberg . . . . .	19303	4040	—	1464	345	2609	867	—
„ Schulhausbaufond	78894	—	393	76651	—	—	—	67972
Langnau . . . . .	10197	3600	1595	416	2363	1928	3317	—
Oberrieden . . . . .	4780	3030	4	84	135	—	503	—

## Einnahmen und Ausgaben

Schul-Gemeinden	Steuerfaktoren, wo solche für erhobene Steuern herbeigezogen wurden			Steuerquote 0/00	Korrent-Einnahmen			
	Steuerkapital in Tausendern Fr.	Steuerpflichtige			Total Fr.	Davon		
		Haushaltungen	Männer			Steuern (incl. Nachzahlungen) Fr.	Zinse von Kapitalien Fr.	Ertrag der Liegenschaften Fr.
	Fr.				Fr.	Fr.	Fr.	Fr.
69. Richtersweil . . .	10853	922	965	2,10	35031	27320	2576	930
70. Rüslikon . . .	2668	273	328	1,25	5982	3950	460	716
71. Schönenberg, Kirche	845	159	223	1,30	2738	1973	675	70
72. „ Mittelberg	471	72	105	1,20	1637	778	455	—
73. Thalweil . . .	10617	830	1047	2,80	38508	34500	1599	—
74. Wädensweil . . .	15247	953	1141	1,20	27200	21673	4002	—
75. Langrüti . . .	957	109	142	1	2065	1208	634	—
76. Ort . . .	1609	93	140	1	2641	1842	577	—
77. Stocken . . .	1392	91	132	0,60	2401	1384	897	—
Summe	74132	6512	7792		224886	167207	20345	3567
<b>Bezirk Meilen.</b>								
78. Erlenbach . . .	3289	222	269	1,10	5968	4409	513	—
79. Herrliberg . . .	2913	170	200	0,50	4420	2051	465	—
80. Wetzweil . . .	335	43	71	2	1385	897	88	—
81. Hombrechtikon . . .	2920	338	394	1,50	7372	5656	624	—
82. Feldbach . . .	2464	120	151	1	3270	2610	377	—
83. Uetzikon . . .	118	52	64	1,50	1146	352	338	—
84. Küssnacht . . .	8063	522	690	1,05	12392	9601	1163	950
85. Limberg . . .	283	62	90	2	1679	870	302	—
86. Männedorf . . .	7569	618	684	1,30	14573	12164	1361	160
87. Meilen . . .	2722	281	344	0,50	3583	2178	823	30
88. Bergmeilen . . .	225	50	81	2	1891	1014	404	—
89. Feldmeilen . . .	1543	99	150	1,20	2934	2150	571	—
90. Obermeilen . . .	1947	180	228	1,40	5033	3821	551	—
91. Oetweil . . .	1589	246	274	3*	3829	2198	1099	—
92. Stäfa, Kirchbühl	7395	580	616	1	13436	9285	622	1400
93. Uelikon . . .	913	152	183	1,75	3688	2505	308	—
94. Uerikon . . .	1035	64	90	1,50	2240	1803	155	—
95. Uetikon . . .	2155	247	279	3	10198	8045	457	250
96. Zumikon . . .	647	151	170	4	4668	3762	415	140
Summe	48125	4197	5028		103705	75371	10636	2930
<b>Bezirk Hinweil.</b>								
97. Bäretswil . . .	786	206	220	3	4808	3637	269	—
98. Adentsweil . . .	466	124	152	1,50	1686	1161	131	16
99. Bettswil . . .	147	55	63	2,50	1334	661	176	—

\* Wovon 2/00 Steuer für Bauzwecke später in Rechnung fallen.

## der Primarschul-Gemeinden 1890.

Schul- Gemeinden	Korrent-Ausgaben						Ueberschuss der	
	Total	Davon					Ein- nah- men	Aus- gaben
		Besoldungen, all- gemeine Ver- waltung	Ver- zinsung von Pas- siven	Erstellung und Unter- halt von Gebäuden u. Liegen- schaften	Lehr- mittel u. Schreib- materi- alien	Beiträge an die Sekun- dar- schule		
Fr.	Fr.	Fr.	Fr.	Fr.	Fr.	Fr.	Fr.	
Richtersweil . . .	25833	15058	2176	2313	2189	—	9198	—
Rüschlikon . . .	4377	2356	257	1113	31	—	1605	—
Schönenberg, Kirche	2851	2040	—	315	1	449	—	113
„ Mittelberg	1692	1023	—	123	90	188	—	55
Thalweil . . . . .	30464	13761	4121	3531	2406	—	8044	—
Wädensweil, Dorf	33535	17260	774	3896	1096	600	—	6335
Langrüti . . . . .	2067	1423	—	307	205	—	—	2
Ort . . . . .	2311	1504	—	438	231	—	330	—
Stocken . . . . .	2105	1491	—	196	196	—	296	—
Summe . . . . .	269676	96021	9735	98898	12262	7707	34090	78880
<b>Bezirk Meilen.</b>								
Erlenbach . . . . .	5984	2809	—	104	425	1488	—	16
Herrliberg . . . . .	3725	2130	24	91	322	—	695	—
Wetzweil . . . . .	1463	1098	42	70	112	—	—	78
Hombrechtikon . . .	8370	3544	—	1830	541	—	—	998
Feldbach . . . . .	5486	1721	27	2326	177	—	—	2216
Uetzikon . . . . .	1100	767	—	13	93	—	46	—
Küsnacht . . . . .	16393	8261	—	3120	908	3519	—	4001
Limberg . . . . .	1592	1002	6	80	74	165	87	—
Männedorf . . . . .	15822	6405	6	2152	724	3115	—	1249
Meilen . . . . .	7072	3205	—	2498	300	—	—	3489
Bergmeilen . . . . .	1423	975	—	39	1	—	468	—
Feldmeilen . . . . .	2291	1494	14	248	112	—	643	—
Obermeilen . . . . .	5608	3097	26	1318	294	—	—	575
Oetweil . . . . .	3276	1975	—	2	87	662	553	—
Stäfa, Kirchbühl	12465	7983	43	2143	1255	—	971	—
Uelikon . . . . .	3019	2069	9	118	312	—	669	—
Uerikon . . . . .	1919	1246	54	28	70	—	321	—
Uetikon . . . . .	8154	4230	1292	266	338	992	2044	—
Zumikon . . . . .	2976	1210	944	111	127	377	1692	—
Summe . . . . .	108138	55221	2487	16557	6272	10318	8189	12622
<b>Bezirk Hinweil.</b>								
Bäretswil . . . . .	3355	2448	50	113	131	—	1453	—
Adentsweil . . . . .	2259	1149	—	781	55	—	—	573
Bettswil . . . . .	1162	919	3	31	89	—	172	—

## Einnahmen und Ausgaben

Schul-Gemeinden	Steuerfaktoren, wo solche für erhobene Steuern herbeigezogen wurden			Steuerquote 0/00	Korrent-Einnahmen			
	Steuerkapital in Tausendern Fr.	Steuerpflichtige			Total Fr.	Davon		
		Haushaltungen	Münner			Steuern (incl. Nachzahlungen) Fr.	Zinse von Kapitalen Fr.	Ertrag der Liegenschaften Fr.
100. Fehrenwalsberg	90	32	54	4	2169	705	173	—
101. Hof (Müdspach)	506	51	64	1	1195	621	191	—
102. Tanne (Thal)	88	68	83	2,50	1284	597	176	—
103. Wappensweil	120	67	76	3	1438	790	117	—
104. Bubikon	1467	199	247	1,20	3544	2405	512	10
105. Wolfhausen	451	135	151	1,50	1830	1105	454	—
105a. „ Schulhaus- baufond	—	—	—	—	265	—	265	—
106. Dürnten, Ober	494	179	203	2	3301	2035	309	—
107. „ Unter	4779	153	184	1	6050	5116	484	50
107a. „ Schulhaus- baufond	—	—	—	—	525	—	525	—
108. Tann	2184	227	268	1	3848	2754	486	—
109. Fischenthal, Boden	263	92	115	4	10327	1883	247	120
110. Bodmen	240	84	111	3	3931	1307	—	—
111. Gibswil	237	55	71	2	1366	726	126	—
112. Hörnli	15	18	27	1,50	950	87	268	—
113. Lenzen	149	71	84	2	1332	607	205	—
114. Oberhof	432	102	126	2	5936	4472	293	—
115. Strahlegg	51	37	59	4	1672	588	202	—
116. Gossau	1305	199	233	2	5034	4076	276	—
117. Bertschikon	269	92	109	2,50	1854	1246	158	—
118. Grüt	403	75	101	3	2433	1765	120	10
119. Herschmettlen	254	75	85	2,50	1660	1036	204	—
120. Ottikon	641	154	179	2	2735	2092	271	—
121. Grüningen	650	110	117	3	7636	2631	325	—
122. Binzikon	743	124	146	1	1469	1013	236	—
123. Itzikon	281	98	113	1,50	1292	737	205	—
124. Hinweil	1133	198	260	1,50	3330	2287	296	—
125. Bossikon	165	44	47	2	1149	512	192	—
126. Gyrenbad	179	61	74	2	1319	628	174	—
127. Hadlikon	173	68	78	1,25	1367	540	227	10
128. Ringweil	262	61	66	2,50	1547	971	116	—
129. Unterbach	147	34	48	3	1272	686	146	—
130. Unterholz	221	39	47	2	1318	695	163	—
131. Wernetshausen	324	86	112	2	1655	1044	196	—
132. Rüti	6502	642	732	3	31659	27685	893	1040
133. Fägsweil	539	89	116	3	3130	2232	363	—
134. Seegräben	1209	166	242	2,50	5147	4042	297	—
135. Wald	4453	860	965	3	28501	19444	1399	568
136. Güntisberg	112	51	57	2,50	1219	550	179	—
137. Hittenberg	92	27	33	3	1111	456	139	—

## der Primarschul-Gemeinden 1890.

Schul- Gemeinden	Korrent-Ausgaben						Ueberschuss der	
	Total	Davon					Ein- nahmen	Aus- gaben
		Besoldungen, allgemeine Verwaltung	Verzinsung von Passiven	Erstellung u. Unterhalt von Gebäuden u. Liegen- schaften	Lehrmittel u. Schreibmaterialien	Beiträge an die Sekundar- schulen		
Fr.	Fr.	Fr.	Fr.	Fr.	Fr.	Fr.	Fr.	
Fehrenwaltsberg . . .	2779	865	47	1623	18	—	—	610
Hof (Müdspach) . . .	1331	1108	—	54	13	—	—	136
Tanne (Thal) . . .	1152	863	6	16	—	—	132	—
Wappensweil . . .	2409	872	—	1196	116	—	—	971
Bubikon . . .	3344	2606	29	310	60	—	200	—
Wolfhausen . . .	2030	1486	—	92	108	—	—	200
„ Schulhaus- baufond . . .	12	—	—	—	—	—	253	—
Dürnten, Ober- . . .	2541	2001	—	393	21	73	760	—
„ Unter- . . .	3649	2452	—	239	36	—	2401	—
„ Schulhaus- baufond . . .	8	4	—	—	—	—	517	—
Tann . . .	4031	2571	—	211	145	27	—	183
Fiscenthal, Boden . . .	29899	1387	665	27348	44	—	—	19572
Bodmen . . .	4126	1124	28	24	24	—	—	195
Gibsweil . . .	1148	838	—	62	—	—	218	—
Hörnli . . .	958	705	—	30	47	—	—	8
Lenzen . . .	1459	1045	—	98	184	—	—	127
Oberhof . . .	3847	1025	2	343	265	—	2089	—
Strahlegg . . .	1334	1050	9	23	—	—	338	—
Gossau . . .	4517	1704	—	370	6	1737	517	—
Bertschikon . . .	1615	842	40	18	47	470	239	—
Grüt . . .	2393	1070	—	380	—	579	40	—
Herschmetten . . .	1533	873	12	81	22	414	127	—
Ottikon . . .	2554	1240	15	6	41	986	181	—
Grüningen . . .	41090	1420	—	39400	—	—	—	33454
Binzikon . . .	1404	933	—	155	6	—	65	—
Itzikon . . .	1391	1014	3	118	—	—	—	99
Hinweil . . .	2785	2093	—	50	62	—	545	—
Bossikon . . .	1149	975	2	27	13	—	—	—
Gyrenbad . . .	1453	1086	—	116	59	—	—	134
Hadlikon . . .	1130	874	—	49	—	—	237	—
Ringweil . . .	1205	907	—	56	7	—	342	—
Unterbach . . .	998	918	30	23	22	—	274	—
Unterholz . . .	1039	944	—	22	2	—	279	—
Wernetshausen . . .	1707	1213	—	64	12	—	—	52
Rüti . . .	42676	10600	1763	20442	3159	—	—	11017
Fägsweil . . .	2645	1326	393	229	281	—	485	—
Seegräben . . .	3386	1740	406	274	294	—	1761	—
Wald . . .	16577	12848	678	152	1585	—	11924	—
Güntisberg . . .	1253	903	—	218	14	—	—	34
Hittenberg . . .	941	741	—	65	3	—	170	—

Schul-Gemeinden	Steuerfaktoren, wo solche für erhobene Steuern herbeigezogen wurden			Steuerquote 0/00	Korrent-Einnahmen			
	Steuerkapital in Tausendern Fr.	Steuerpflichtige			Total Fr.	Davon		
		Haushaltungen	Männer			Steuern (incl. Nachzahlungen) Fr.	Zinse von Kapitalien Fr.	Ertrag der Liegenschaften Fr.
138. Hübli . . . . .	239	72	88	2	1360	798	203	—
139. Laupen . . . . .	484	214	246	2,50	3250	2363	237	—
140. Ried . . . . .	645	135	166	3	3688	2837	253	205
141. Wetzikon, Ober-	2820	306	347	2	8528	7000	340	58
142. „ Unter-	781	215	242	3	5322	4276	339	—
143. Ettenhausen . . .	163	105	101	3	1886	1107	239	—
144. Kempten . . . . .	1650	269	295	3	8146	7101	338	—
145. Robank . . . . .	119	55	70	4	1972	976	234	—
146. Robenhausen . . .	471	158	178	3	3482	2752	219	53
Summe . . . . .	40394	6837	8051		204262	136835	14586	2140
<b>Bezirk Uster.</b>								
147. Dübendorf . . . .	1538	331	366	1,50	4967	3673	298	110
148. Gfenn-Hermikon .	264	58	69	1	1527	391	124	—
149. Weil-Berg . . . .	420	109	127	1,50	1821	997	383	—
150. Hintereggen . . .	564	142	174	1,50	1888	1320	194	—
151. Vorderegg . . . .	987	203	207	1	2508	1397	313	30
152. Esslingen . . . .	580	155	190	1,50	2213	1387	188	—
153. Fällanden . . . .	1131	171	183	1,50	3441	2274	431	15
154. Greifensee . . . .	658	65	78	0,50	1409	400	567	8
155. Maur . . . . .	605	130	159	1	1809	894	314	290
156. Aesch . . . . .	247	74	102	2	1438	846	168	—
157. Ebmatingen . . . .	274	87	107	1,50	1226	704	168	37
158. Uessikon . . . . .	414	54	66	1	1028	534	189	3
159. Mönchaltorf . . . .	800	185	232	1,50	3161	2056	373	—
160. Schwerzenbach . .	438	45	56	2	1913	1078	364	167
161. Kirchuster . . . .	5195	558	672	2	19015	13157	621	3164
162. Niederuster . . . .	2103	232	264	1,70	5784	4427	549	—
163. Oberuster . . . .	2814	210	237	1,20	5662	4648	464	—
164. Freudweil . . . .	293	35	38	1,50	1332	551	219	—
165. Nänikon . . . . .	1014	141	168	1,60	4005	2045	929	12
166. Nossikon . . . . .	197	64	84	2	1374	691	194	—
167. Riedikon . . . . .	226	61	80	2,50	1809	916	192	—
168. Sulzbach . . . . .	170	63	71	4,50	2156	1371	190	—
169. Wermatsweil . . .	334	65	82	2	1502	962	105	—
170. Volketsweil . . . .	823	121	145	1,50	2856	1633	584	7
171. Gutensweil . . . .	486	79	109	2	2084	1347	230	—
172. Hegnau . . . . .	557	90	123	2	2737	1541	346	—
173. Kindhausen . . . .	132	30	37	2,50	1088	496	142	—
174. Zimikon . . . . .	249	28	35	2	1126	625	151	—

## der Primarschul-Gemeinden 1890.

Schul-Gemeinden	Korrent-Ausgaben						Ueberschuss der	
	Total	Davon					Ein-nahmen	Aus-gaben
		Besol-dungen, all-gemeine Ver-waltung	Ver-zinsung von Pas-siven	Erstellung u. Unter-halt von Gebäuden u. Liegen-schaften	Lehr-mittel u. Schreib-materi-alien	Beiträge an die Sekun-dar-schulen		
Fr.	Fr.	Fr.	Fr.	Fr.	Fr.	Fr.	Fr.	
Hübli . . . . .	1394	952	—	337	106	—	—	34
Laupen . . . . .	2939	1899	18	873	8	—	311	—
Ried . . . . .	2074	1305	122	257	240	—	1614	—
Wetzikon, Ober-	6804	4351	—	4	929	—	1724	—
„ Unter-	4836	2500	311	987	6	—	486	—
Ettenhausen . . .	1805	868	120	483	131	—	81	—
Kempton . . . . .	5798	2218	378	2274	330	—	2348	—
Robank . . . . .	1841	1210	9	62	47	—	131	—
Robenhausen . . .	2191	1234	24	252	273	—	1291	—
Summe . . . . .	237956	89319	5163	100831	9061	4286	33705	67399
<b>Bezirk Uster.</b>								
Dübendorf . . . . .	5040	2875	—	1018	655	111	—	73
Gfenn-Hermikon . .	1763	1354	—	9	90	—	—	236
Weil-Berg . . . . .	1738	810	—	209	178	—	83	—
Hinteregg . . . . .	1734	1136	8	28	144	24	154	—
Vorderegg . . . . .	2465	1803	80	71	245	24	43	—
Esslingen . . . . .	2516	1131	20	960	31	—	—	303
Fällanden . . . . .	3517	2361	—	22	18	461	—	76
Greifensee . . . . .	1499	1042	—	—	28	85	—	90
Maur . . . . .	1522	920	—	293	4	—	287	—
Aesch . . . . .	1404	1037	19	188	78	—	34	—
Ebmatingen . . . . .	1341	973	—	165	9	—	—	115
Uessikon . . . . .	1092	841	—	15	48	—	—	64
Mönchaltorf . . . .	2770	1967	37	238	86	—	391	—
Schwerzenbach . . .	1512	970	2	30	77	155	401	—
Kirchuster . . . . .	16719	8807	58	3571	470	2245	2296	—
Niederuster . . . . .	4684	3130	59	141	306	371	1100	—
Oberuster . . . . .	5037	3478	—	284	285	742	625	—
Freudweil . . . . .	1136	843	—	20	18	32	196	—
Nänikon . . . . .	3912	2725	—	89	315	96	93	—
Nossikon . . . . .	1296	926	—	151	14	—	78	—
Riedikon . . . . .	2447	1049	—	1101	146	29	—	638
Sulzbach . . . . .	1380	920	80	48	10	20	776	—
Wermatsweil . . . .	1615	1080	—	220	50	42	—	113
Volketsweil . . . . .	1889	1229	—	76	203	125	967	—
Gutensweil . . . . .	2812	1053	27	408	18	—	—	728
Hegnau . . . . .	2313	1183	12	22	68	—	424	—
Kindhausen . . . . .	1024	925	—	5	3	—	64	—
Zimikon . . . . .	1130	905	—	73	—	—	—	4

Schul-Gemeinden	Steuerfaktoren, wo solche für erhobene Steuern herbeigezogen wurden			Steuerquote 0/00	Korrent-Einnahmen			
	Steuerkapital in Tausendern Fr.	Steuerpflichtige			Total Fr.	Davon		
		Haushaltungen	Männer			Steuern (incl. Nachzahlungen) Fr.	Zinsen von Kapitalien Fr.	Ertrag der Liegenschaften Fr.
175. Wangen . . .	873	104	146	1,50	2537	1679	393	—
176. Brüttsellen . .	666	69	104	1,50	2008	1259	396	—
<b>Summe</b>	<b>25057</b>	<b>3759</b>	<b>4511</b>		<b>87424</b>	<b>55299</b>	<b>9779</b>	<b>3843</b>
<b>Bezirk Pfäffikon.</b>								
177. Bauma . . .	2467	363	433	1,50	6778	4924	1035	—
178. Blittersweil . .	401	79	85	3	2750	2114	262	—
179. Lipperschwendi .	155	66	72	2	1310	585	295	—
180. Undalen . . .	413	120	134	1,50	1488	1000	224	—
181. Fehraltorf . . .	2800	202	229	1	5101	3357	988	25
182. Hittnau, Ober-	542	96	124	1,70	1862	1296	195	—
183. „ Unter-	497	101	110	3	2615	2124	175	25
184. Dürstelen . . .	159	60	77	2	1253	593	178	2
184a. „ Schulhausbanfond	—	—	—	1	535	297	237	—
185. Hasel . . .	104	45	49	2,50	1099	497	202	—
185a. „ Schulhausbanfond	—	—	—	2,50	676	494	182	—
186. Illnau, Ober- . .	400	67	85	2	1718	1105	191	—
187. „ Unter-	1061	126	156	1	1763	1343	351	—
188. Bisikon . . .	426	72	104	1,50	1158	907	247	—
189. Horben . . .	334	42	57	1	1104	433	244	—
190. Ottikon . . .	789	131	169	3	4011	3328	325	—
191. Rykon-Effretikon	853	105	142	1	1913	1100	590	—
192. Kyburg . . .	473	64	74	1,50	1216	916	290	—
193. Lindau . . .	395	44	61	1,50	1316	749	187	—
194. Grafstall . . .	750	57	79	2	2353	1773	209	—
195. Tagelswangen . .	817	53	65	0,50	1441	466	348	—
196. Winterberg . . .	359	40	61	1,50	1289	690	229	—
197. Pfäffikon . . .	3100	290	320	1	4884	3805	732	80
198. Auslikon . . .	216	109	121	4	2541	1776	227	—
199. Hermatsweil . .	175	38	54	3	2482	800	285	—
200. Irgenhausen . . .	628	107	119	2	2459	1748	441	—
201. Wallikon . . .	257	61	74	2,50	1507	1129	376	—
202. Russikon . . .	766	99	117	0,50	1925	523	414	197
203. Gündisau . . .	141	41	48	3,50	1512	842	261	—
203a. „ Schulhausbanfond	—	—	—	1	442	271	171	—
204. Madetsweil . . .	282	59	79	1,50	1149	652	196	—
205. Rumlikon . . .	67	34	39	2	1023	280	243	—
205a. „ Schulhausbanfond	—	—	—	2	475	278	197	—
206. Sennhof-Weilhof .	205	49	58	2	1277	624	233	—

## der Primarschul-Gemeinden 1890.

Schul- Gemeinden	Korrent-Ausgaben						Ueberschuss der	
	Total	Davon					Ein- nah- men	Aus- gaben
		Besol- dungen, all- gemeine Ver- waltung	Ver- zinsung von Pas- siven	Erstellung u. Unter- halt von Gebäuden u. Liegen- schaften	Lehr- mittel u. Schreib- materi- alien	Beiträge an die Sekun- dar- schulen		
Fr.	Fr.	Fr.	Fr.	Fr.	Fr.	Fr.	Fr.	
Wangen . . . . .	2294	1255	—	178	103	343	243	—
Brüttisellen . . . . .	2053	925	—	27	140	493	—	45
Summe . . . . .	81654	49653	402	9660	3840	5398	8255	2485
<b>Bezirk Pfäffikon.</b>								
Bauma . . . . .	6074	3595	—	52	969	652	704	—
Blittersweil . . . . .	1759	995	174	367	33	103	991	—
Lipperschwendi . . . . .	1290	1025	—	80	10	58	20	—
Undalen . . . . .	1217	835	—	20	29	133	271	—
Fehraltorf . . . . .	4703	2329	91	673	421	—	398	—
Hittnau, Ober- . . . . .	2227	1016	—	320	135	306	—	365
„ Unter- . . . . .	2488	865	—	1006	86	255	127	—
Dürstelen . . . . .	1218	1012	—	—	8	119	35	—
„ Schulhausbanfond	—	—	—	—	—	—	535	—
Hasel . . . . .	1130	946	—	6	2	79	—	31
„ Schulhausbanfond	12	—	—	—	—	—	664	—
Illnau, Ober- . . . . .	2483	897	—	1316	75	—	—	765
„ Unter- . . . . .	1794	972	—	108	174	—	—	31
Bisikon . . . . .	1302	1077	3	50	5	—	—	144
Horben . . . . .	1308	1030	—	109	3	—	—	204
Ottikon . . . . .	3984	1106	—	2599	146	—	27	—
Rykon-Effretikon . . . . .	1768	1114	2	295	47	254	145	—
Kyburg . . . . .	1655	814	6	283	—	182	—	439
Lindau . . . . .	1133	902	—	30	35	—	183	—
Grafstall . . . . .	3905	1167	20	2372	23	—	—	1552
Tagelswangen . . . . .	1873	1272	—	550	51	—	—	432
Winterberg . . . . .	1147	854	—	46	58	—	142	—
Pfäffikon . . . . .	7143	2561	107	953	445	1406	—	2259
Auslikon . . . . .	1710	993	—	33	139	181	831	—
Hermatsweil . . . . .	3108	821	5	1981	12	106	—	626
Irgenhausen . . . . .	2308	1155	—	257	233	332	151	—
Wallikon . . . . .	1350	846	—	160	27	157	157	—
Russikon . . . . .	3045	1115	—	1594	175	—	—	1120
Gündisau . . . . .	1316	1147	18	126	9	—	196	—
„ Schulhausbanfond	10	7	—	—	—	—	432	—
Madetsweil . . . . .	990	749	—	73	4	—	159	—
Rumlikon . . . . .	1106	976	—	2	—	—	—	83
„ Schulhausbanfond	600	7	—	—	—	—	—	125
Sennhof-Weilhof . . . . .	1275	803	—	7	—	—	2	—

## Einnahmen und Ausgaben

Schul-Gemeinden	Steuerfaktoren, wo solche für erhobene Steuern herbeigezogen wurden			Steuerquote ‰	Korrent-Einnahmen			
	Steuerkapital in Tausendern Fr.	Steuerpflichtige			Total Fr.	Davon		
		Haushaltungen	Männer			Steuern (incl. Nachzahlungen) Fr.	Zinse von Kapitalien Fr.	Ertrag der Liegenschaften Fr.
207. Sternenberg . . . . .	105	75	88	2	1516	537	306	—
208. Gfell. . . . .	46	25	28	2	1073	197	208	—
209. Kohltobel . . . . .	53	45	54	2	1139	304	201	—
210. Kohlwies . . . . .	77	59	81	2	1784	434	363	—
211. Weisslingen . . . . .	593	129	139	1,50	2090	1290	456	—
212. Neschweil-Deutenried	363	83	104	1,50	1445	825	350	—
213. Theilingen . . . . .	243	71	79	2	1492	785	275	30
214. Wildberg . . . . .	388	89	111	2	1891	1175	274	1
215. Schalchen . . . . .	180	51	62	2	1213	586	223	1
216. Wyla . . . . .	473	108	115	1,50	1682	1045	357	13
217. Manzenhub . . . . .	87	39	47	3	1287	490	201	27
218. Thalgarten . . . . .	215	63	81	1,75	1320	629	222	—
Summe	22855	3657	4384		84357	51116	14396	401
<b>Bezirk Winterthur.</b>								
219. Altikon . . . . .	856	87	127	1,10	2792	1175	1275	—
220. Bertschikon . . . . .	371	39	46	2	1777	912	330	—
221. Gundetsweil . . . . .	483	92	122	2	2064	1395	280	—
222. Zünikon . . . . .	212	36	45	3	1998	880	236	447
223. Brütten . . . . .	848	102	139	3	5748	3587	337	—
224. Dägerlen-Rutschweil . .	685	66	99	1,50	1712	1335	90	110
225. Oberweil-Niederweil . .	358	54	73	2,50	1869	1212	88	—
226. Dättlikon . . . . .	235	77	102	3	2201	1241	155	15
227. Dynhard . . . . .	488	76	99	1,40	1042	929	—	—
228. Eschlikon-Welsikon . . .	382	51	76	3	1558	1526	—	—
228a. Dynhard (gemeinsam)	—	—	—	—	1808	15	1220	—
229. Elgg . . . . .	3332	253	265	1	6848	3850	1707	30
230. Ellikon a. d. Th. . . . .	670	64	86	1,40	2385	1350	443	—
231. Elsau . . . . .	640	130	182	4,10	5344	3903	562	—
232. Hagenbuch . . . . .	468	74	90	2	2073	1264	405	—
233. Schneit . . . . .	330	56	74	5	3635	2304	509	—
234. Hettlingen . . . . .	794	90	125	1,50	2826	1514	714	—
235. Hofstetten . . . . .	332	32	51	1,80	1424	747	290	—
236. Dickbuch . . . . .	105	30	43	3	1364	535	170	—
237. Huggenberg . . . . .	265	22	27	1,50	1091	472	186	—
238. Neftenbach . . . . .	3659	219	299	1	6046	4192	1083	150
239. Aesch-Ried . . . . .	435	45	66	2	1771	1093	176	—
240. Hünikon . . . . .	221	42	63	2,50	1555	819	171	—
241. Oberwinterthur . . . . .	2382	298	357	3	11398	9373	737	—
242. Hegi . . . . .	352	89	124	3	2631	1695	115	—

## der Primarschul-Gemeinden 1890.

Schul-Gemeinden	Korrent-Ausgaben						Ueberschuss der	
	Total	Davon					Ein-nahmen	Aus-gaben
		Besol-dungen, all-gemeine Ver-waltung	Ver-zinsung von Pas-siven	Erstellung u. Unter-halt von Gebäuden u. Liegen-schaften	Lehr-mittel u. Schreib-materi-alien	Beiträge an die Sekun-dar-schulen		
Fr.	Fr.	Fr.	Fr.	Fr.	Fr.	Fr.	Fr.	
Sternenberg . . .	1297	899	12	—	—	52	219	—
Gfell . . . . .	1107	839	21	—	—	20	—	34
Kohltofel . . . .	1127	866	—	54	57	30	12	—
Kohlwies . . . .	1829	931	—	565	48	41	—	45
Weisslingen . . .	1741	1051	—	394	202	—	349	—
Neschweil-Deppenried . . .	1384	799	65	110	64	—	61	—
Theilingen . . . .	1593	1068	—	396	30	—	—	101
Wildberg . . . . .	1907	992	—	161	39	264	—	16
Schalchen . . . .	1199	896	—	33	7	130	14	—
Wyla . . . . .	1516	981	—	7	9	311	166	—
Manzenhub . . . .	1304	1020	—	7	16	81	—	17
Thalgarten . . . .	1244	827	—	29	62	162	76	—
<b>Summe . . . . .</b>	<b>85679</b>	<b>46172</b>	<b>524</b>	<b>17224</b>	<b>3888</b>	<b>5414</b>	<b>7067</b>	<b>8389</b>
<b>Bezirk Winterthur.</b>								
Altikon . . . . .	2168	1149	8	82	208	371	624	—
Bertschikon . . . .	1520	963	31	117	73	—	257	—
Gundetsweil . . . .	1926	1171	42	273	33	—	138	—
Zünikon . . . . .	1513	914	217	42	14	—	485	—
Brütten . . . . .	3254	1175	7	41	237	1295	2494	—
Dägerlen-Rutschweil . . . .	2058	780	52	400	71	255	—	346
Oberweil-Niederweil . . . .	1554	916	15	34	197	—	315	—
Dättlikon . . . . .	1811	970	37	30	260	117	390	—
Dynhard . . . . .	1011	14	6	435	—	233	31	—
Beschlikon-Welsikon . . . .	721	8	124	45	—	149	837	—
Dynhard (gemeinsam)	2127	1767	—	—	209	—	—	319
Elgg . . . . .	8273	4901	—	401	659	—	—	1425
Ellikon a. d. Th. . . . .	2436	994	32	45	300	284	—	51
Elsau . . . . .	3988	1969	1223	78	276	—	1356	—
Hagenbuch . . . . .	2015	1124	—	500	32	183	63	—
Schneit . . . . .	3214	1067	—	—	—	127	421	—
Hettlingen . . . . .	4992	1212	353	216	193	325	—	2166
Hofstetten . . . . .	1698	1048	—	15	14	124	—	274
Dickbuch . . . . .	1341	905	156	58	57	—	23	—
Huggenberg . . . . .	1038	799	—	9	29	94	53	—
Nefenbach . . . . .	5713	2205	—	490	464	1282	333	—
Aesch-Ried . . . . .	2066	1204	—	299	12	161	—	295
Hünikon . . . . .	1664	855	5	186	50	98	—	109
Oberwinterthur . . . . .	9729	4586	1441	186	1182	934	1669	—
Hegi . . . . .	2144	1284	48	130	280	168	487	—

Schul-Gemeinden	Steuerfaktoren, wo solche für erhobene Steuern herbeigezogen wurden			Steuerquote ‰/00	Korrent-Einnahmen			
	Steuerkapital in Tausendern Fr.	Steuerpflichtige			Total Fr.	Davon		
		Haushaltungen	Männer			Steuern (incl. Nachzahlungen) Fr.	Zinse von Kapitalien Fr.	Ertrag der Liegenschaften Fr.
243. Reutlingen . . .	227	63	77	3,20	1951	1270	71	—
244. Stadel . . . . .	396	70	89	2,20	1855	1221	133	—
245. Pfungen . . . . .	1196	156	199	2	4657	3102	568	33
246. Rickenbach . . .	1471	86	101	0,20	1348	331	717	—
247. Schlatt . . . . .	562	66	86	1,50	1777	1071	193	—
248. Waltenstein . . .	399	81	105	1,50	4173	876	469	—
249. Schottikon . . . .	162	41	52	2	1250	510	310	—
250. Seen . . . . .	2669	379	451	3	21229	10587	430	—
251. Eidberg . . . . .	720	51	66	1,80	2098	1508	166	—
252. Iberg . . . . .	143	74	91	3	2216	1182	205	—
253. Seuzach . . . . .	980	118	152	4	6039	5001	229	322
254. Ohringen . . . . .	372	55	83	3	2260	1531	154	—
255. Töss . . . . .	3940	740	982	2,50	20376	14388	2020	140
256. Turbenthal . . . .	654	114	148	1,50	2258	1464	444	—
257. Bühl . . . . .	62	22	28	2	1065	223	181	—
258. Hutzikon . . . . .	982	109	124	1,50	2255	1823	186	—
259. Neubrunn . . . . .	335	90	110	1,60	1833	856	402	—
260. Schmidrüti . . . .	52	44	52	2	1226	297	223	—
261. Veltheim . . . . .	1695	495	602	4,50	18387	12563	303	—
262. Wiesendangen . . .	1334	163	173	1	2649	1670	360	—
263. Winterthur . . . .	—	—	—	—	44890	—	20668	—
264. Wülflingen . . . . .	2272	587	701	2,50	12619	9016	1649	—
265. Zell . . . . .	648	116	137	1,50	1757	1142	355	—
266. Kollbrunn . . . . .	974	114	140	1,50	2645	1840	300	—
267. Langenhard . . . .	159	67	90	3	1855	949	149	—
268. Rikon . . . . .	561	97	123	1,50	1826	1172	360	—
Summe	41868	6122	7742		241509	122911	42524	1247
<b>Bezirk Andelfingen.</b>								
269. Adlikon . . . . .	367	53	76	2	1695	990	223	—
270. Dätwil . . . . .	106	24	31	3,50	1434	564	142	—
271. Andelfingen, Gross-	3306	192	225	3	12489	11172	949	47
272. " Klein-	1009	103	128	2	3968	2480	645	—
273. Alten . . . . .	175	48	72	1,50	1341	443	165	3
274. Oerlingen . . . . .	317	57	73	1	1592	447	251	7
275. Benken . . . . .	—	—	—	—	1270	36	1044	40
276. Berg a. I. . . . .	699	78	100	2,50	2806	2194	344	15
277. Gräslikon . . . . .	273	31	49	1,70	1173	600	185	8
277a. " Schulhausaufend	—	—	—	—	144	—	144	—
278. Buch . . . . .	740	92	143	1,25	1964	1219	473	—
279. Dachsen . . . . .	1144	119	140	1	2108	1402	309	—

## der Primarschul-Gemeinden 1890.

Schul-Gemeinden	Korrent-Ausgaben						Ueberschuss der	
	Total	Davon					Ein-nahmen	Aus-gaben
		Besol-dungen, all-gemeine Ver-waltung	Ver-zinsung von Pas-siven	Erstellung u. Unter-halt von Gebäuden u. Liegen-schaften	Lehr-mittel u. Schreib-materi-alien	Beiträge an die Sekun-dar-schulen		
Fr.	Fr.	Fr.	Fr.	Fr.	Fr.	Fr.	Fr.	
Reutlingen . . .	1517	877	—	57	144	120	434	—
Stadel . . . . .	1743	898	—	234	160	165	112	—
Pfungen . . . . .	4020	2050	—	126	443	465	637	—
Rickenbach . . . .	1553	1003	—	—	239	—	—	205
Schlatt . . . . .	1939	1152	—	22	193	193	—	162
Waltenstein . . . .	4308	1176	—	1741	102	—	—	135
Schottikon . . . . .	1317	825	16	119	77	—	—	67
Seen . . . . .	59018	4486	1427	47214	929	1044	—	37789
Eidberg . . . . .	1747	1087	3	42	114	247	351	—
Iberg . . . . .	1853	1095	6	232	132	93	363	—
Seuzach . . . . .	4147	1051	1520	134	422	380	1892	—
Ohringen . . . . .	1991	1120	18	56	185	156	269	—
Töss . . . . .	18694	11951	588	1034	96	—	1682	—
Turbenthal . . . . .	2459	1192	—	276	162	512	—	201
Bühl . . . . .	985	763	41	2	12	50	80	—
Hutzikon . . . . .	2420	1157	—	253	11	646	—	165
Neubrunn . . . . .	1567	845	—	212	17	243	316	—
Schmidrüti . . . . .	1282	783	—	—	82	62	—	56
Veltheim . . . . .	18017	10509	3160	825	1531	—	370	—
Wiesendangen . . . .	2399	1331	18	229	23	—	250	—
Winterthur . . . . .	135018	103920	—	5776	8884	—	—	90128
Wülflingen . . . . .	12530	6397	48	257	1939	—	89	—
Zell . . . . .	2343	899	4	769	168	283	—	586
Kollbrunn . . . . .	2545	1400	—	140	272	552	100	—
Langenhard . . . . .	2134	957	232	427	96	193	—	279
Rikon . . . . .	2376	996	80	594	209	353	—	550
<b>Summe</b> . . . . .	<b>359896</b>	<b>193900</b>	<b>10958</b>	<b>64883</b>	<b>21492</b>	<b>11957</b>	<b>16921</b>	<b>135308</b>
<b>Bezirk Andelfingen.</b>								
Adlikon . . . . .	1537	1009	—	120	137	—	158	—
Dätwil . . . . .	1231	904	37	37	87	—	203	—
Andelfingen, Gross- . .	4885	2778	428	533	66	—	7604	—
„ Klein- . . . . .	3409	2029	102	186	471	—	559	—
Alten . . . . .	1427	956	—	325	115	—	—	86
Oerlingen . . . . .	1392	1083	50	75	96	—	200	—
Benken . . . . .	1605	914	—	87	438	—	—	335
Berg a. I. . . . .	1981	855	672	80	91	219	825	—
Gräslikon . . . . .	1127	901	9	6	44	88	46	—
„ Schulhausfond . . . .	10	10	—	—	—	—	134	—
Buch . . . . .	2023	945	—	790	174	—	—	59
Dachsen . . . . .	2170	1062	—	213	128	—	—	62

## Einnahmen und Ausgaben

Schul-Gemeinden	Steuerfaktoren, wo solche für erhobene Steuern herbeigezogen wurden			Steuerquote 0/00	Korrent-Einnahmen			
	Steuerkapital in Tausendern Fr.	Steuerpflichtige			Total Fr.	Davon		
		Haushaltungen	Männer			Steuern (incl. Nachzahlungen) Fr.	Zinse von Kapitalien Fr.	Ertrag der Liegenschaften Fr.
						Fr.	Fr.	Fr.
280. Dorf . . . . .	485	68	88	1,25	1481	801	241	—
281. Feuerthalen . . . . .	1289	201	211	1,40	4276	2382	566	—
282. Langwiesen . . . . .	269	74	84	3	2315	1283	133	—
283. Flaach . . . . .	1072	251	232	2,50	4995	3888	316	—
284. Flurlingen . . . . .	1495	130	152	1,90	4357	3376	201	—
285. Henggart . . . . .	904	67	90	0,50	1024	560	215	—
286. Humlikon . . . . .	264	61	73	2	1590	795	316	—
287. Laufen-Uhwiesen . . . . .	990	126	158	3	5117	3831	530	—
288. Nol . . . . .	91	22	36	2	1208	302	436	—
289. Marthalen . . . . .	3353	256	301	1	6519	3899	1763	—
290. Ellikon a. Rh. . . . .	136	27	27	1	1054	189	191	—
291. Ossingen . . . . .	1344	217	236	1	3607	1796	450	—
292. Rheinau . . . . .	809	117	160	1	2926	1046	1523	115
292a. „ Schulhausbaufond . . . . .	—	—	—	—	1319	—	1319	—
293. Stammheim, Ober- . . . . .	1408	158	185	1	3392	1751	650	5
294. „ Unter- . . . . .	1456	142	190	1	3215	1788	797	—
295. Thalheim . . . . .	298	60	89	1,80	1457	813	126	78
296. Gütighausen . . . . .	163	34	38	4	1723	941	77	—
297. Trüllikon . . . . .	1003	106	127	0,80	2292	989	549	70
298. Rudolfingen . . . . .	618	70	79	0,65	1268	499	402	—
299. Wildensbuch . . . . .	81	33	38	3,50	1432	533	347	—
300. Truttikon . . . . .	622	70	94	1,20	1874	946	464	23
301. Volken . . . . .	172	55	67	1,75	1277	597	171	—
301a. „ Schulhausbaufond . . . . .	—	—	—	—	281	—	190	—
302. Waltalingen . . . . .	475	47	61	1,80	1912	1050	314	—
303. Guntalingen . . . . .	206	73	96	3,50	1992	1316	207	22
Summe . . . . .	27139	3262	3949		95887	56918	17368	433
<b>Bezirk Bülach.</b>								
304. Bachenbülach . . . . .	606	128	132	1	2511	865	735	682
305. Bassersdorf . . . . .	1402	198	237	1,20	5563	2214	811	178
306. Bülach . . . . .	5534	383	429	1	9147	6346	2081	150
307. Dietlikon . . . . .	792	92	115	2	2863	1997	585	—
308. Eglisau . . . . .	2532	226	270	3,25	14828	9930	1908	67
309. Tössriedern . . . . .	150	26	36	1,50	1134	318	159	—
310. Embrach, Ober- . . . . .	297	62	91	2,30	1657	1033	190	—
311. Unterwagenburg . . . . .	194	32	49	2,50	1452	687	153	50
312. Embrach, Unter- . . . . .	2449	282	314	0,90	5276	2740	1325	45
313. Freienstein . . . . .	1848	181	240	1,25	3910	2918	197	—
314. Teufen . . . . .	316	58	94	2	1809	936	184	—
315. Glattfelden . . . . .	1164	285	309	2,50	5983	4396	162	—
316. Zweidlen-Aarüti . . . . .	680	59	72	3,25	2747	2211	—	—

## der Primarschul-Gemeinden 1890.

Schul-Gemeinden	Korrent-Ausgaben						Ueberschuss der	
	Total	Davon					Ein-nahmen	Aus-gaben
		Besol-dungen, all-gemeine Ver-waltung	Ver-zinsung von Passiven	Erstellung u. Unter-halt von Gebäuden u. Liegen-schaften	Lehr-mittel u. Schreib-materi-alien.	Beiträge an die Sekun-dar-schulen		
Fr.	Fr.	Fr.	Fr.	Fr.	Fr.	Fr.	Fr.	
Dorf . . . . .	1529	863	4	305	248	—	—	48
Feuerthalen . . . .	4695	2721	—	294	556	—	—	419
Langwiesen . . . .	1912	1066	—	182	164	—	403	—
Flaach . . . . .	5921	1729	697	2433	471	386	—	926
Flurlingen . . . . .	3698	2387	—	9	407	—	659	—
Henggart . . . . .	1336	1000	—	197	90	—	—	312
Humlikon . . . . .	1400	1062	—	26	234	—	190	—
Laufen-Uhwiesen .	3615	2261	—	45	230	—	1502	—
Nol . . . . .	1423	870	—	269	98	—	—	215
Marthalen . . . . .	4718	2604	—	441	419	—	1801	—
Ellikon a. Rh. . . .	1034	812	—	60	28	—	20	—
Ossingen . . . . .	3309	1900	—	95	457	—	298	—
Rheinau . . . . .	3396	2012	—	63	273	—	—	470
„ Schulhausbaufond	154	154	—	—	—	—	1165	—
Stammheim, Ober-	3529	1797	—	373	473	—	—	137
„ Unter-	3400	1813	—	59	367	—	—	185
Thalheim . . . . .	1563	1062	—	216	211	—	—	106
Gütighausen . . . .	1467	917	265	42	53	—	256	—
Trüllikon . . . . .	1734	1131	14	184	160	—	558	—
Rudolfingen . . . .	1376	1027	—	41	122	—	—	108
Wildensbuch . . . .	1960	822	—	795	164	—	—	528
Truttikon . . . . .	1605	1038	5	192	245	—	269	—
Volken . . . . .	1344	1095	8	9	77	—	—	67
„ Schulhausbaufond	30	4	—	—	—	—	251	—
Waltalingen . . . .	1419	951	—	142	178	—	493	—
Guntalingen . . . .	1821	1025	68	61	365	—	171	—
Summe . . . . .	82185	47569	2359	8985	7937	693	17765	4063
<b>Bezirk Bülach.</b>								
Bachenbülach . . . .	3134	2093	17	238	354	—	—	623
Bassersdorf . . . . .	6252	2161	32	476	516	2917	—	689
Bülach . . . . .	6489	5238	45	326	724	—	2658	—
Dietlikon . . . . .	3419	1222	—	61	109	1596	—	556
Eglisau . . . . .	9041	4547	1823	944	701	—	5787	—
Tössriedern . . . . .	1245	774	6	347	—	—	—	111
Embrach, Ober-	1578	1140	12	92	96	—	79	—
Untervagenburg . .	1443	935	—	—	69	83	9	—
Embrach, Unter-	5361	3648	—	158	151	—	—	85
Freienstein . . . . .	3721	1738	—	153	733	567	189	—
Teufen . . . . .	1798	908	—	15	238	117	11	—
Glattfelden . . . . .	9585	3613	12	5162	96	55	—	3602
Zweidlen-Aarüti . .	1937	877	379	63	186	50	810	—

## Einnahmen und Ausgaben

Schul-Gemeinden	Steuerfaktoren, wo solche für erhobene Steuern herbeigezogen wurden			Steuerquote ‰	Korrent-Einnahmen			
	Steuerkapital in Tausendern Fr.	Steuerpflichtige			Total Fr.	Davon		
		Haushaltungen	Männer			Steuern (incl. Nachzahlungen) Fr.	Zinse von Kapitalien Fr.	Ertrag der Liegenschaften Fr.
317. Hochfelden . . .	—	—	—	—	1557	—	987	—
318. Höri . . . . .	577	95	124	1	1758	796	777	—
319. Hüntwangen . . .	—	—	—	—	1258	—	758	—
319a. „ Schulhausbau fond	—	—	—	—	703	—	703	—
320. Kloten . . . . .	89*	9*	14*	0,80	3613	89	182	43
321. Gerlisberg . . . .	163	32	49	4	1618	980	142	—
322. Lufingen . . . . .	469	66	87	2,50	2159	1555	289	6
323. Nürensdorf . . . .	589	71	85	3	4333	2244	496	—
324. Breite . . . . .	165	23	35	4	1643	894	233	—
325. Oberweil-Birchweil . .	176	61	80	4	2164	1265	321	—
326. Opfikon-Oberhausen . .	703	120	148	1	1767	1013	375	—
327. Rafz . . . . .	2013	358	318	2,23	24451	6000	1612	—
328. Rieden . . . . .	408	64	72	2,50	2041	1364	162	—
329. Rorbas . . . . .	1622	271	343	4	11443	8945	407	—
330. Wallisellen . . . .	1505	146	165	4,50	11693	8241	231	1131
331. Wasterkingen . . . .	301	89	92	3	2133	1445	424	—
332. Winkel . . . . .	579	55	74	1	1660	708	858	—
333. Eschenmosen . . . .	170	31	35	2	1181	471	208	—
334. Rüti . . . . .	438	39	64	3	2369	1711	173	155
335. Wyl . . . . .	1300	187	215	1	3077	1702	653	—
Summe	29231	3729	4388		141501	76014	18481	2507
<b>Bezirk Dielsdorf.</b>								
336. Affoltern . . . . .	500	171	229	2,70	3772	2471	280	—
337. Bachs . . . . .	432	91	122	2	2384	1291	741	—
338. Thal . . . . .	225	21	32	1	1188	278	331	—
339. Boppelsen . . . . .	352	54	76	1,50	1543	723	594	24
340. Buchs . . . . .	586	104	138	1,50	2179	1242	688	136
341. Dällikon . . . . .	370	67	98	0,50	1244	267	575	—
342. Dänikon-Hüttikon	417	59	82	2,20	2003	1226	580	44
343. Dielsdorf . . . . .	1235	139	187	5	10556	8682	1022	—
344. Neerach . . . . .	537	95	109	1	1890	744	890	98
345. Ried . . . . .	109	29	33	0,50	1072	85	486	—
346. Niederglatt-Nöschikon	606	92	123	1,20	1806	986	750	—
347. Niederhasli . . . .	583	87	110	2	2763	1559	700	—
348. Nassenweil . . . . .	65	16	25	2,50	1073	264	185	—
349. Oberhasli . . . . .	628	68	93	0,50	1434	394	968	—
350. Niederweningen . . .	876	111	156	1	3052	1143	1251	300
351. Oberglatt . . . . .	898	107	143	1,50	2387	1722	238	—

\* Direkte Steuer wird nur von den Bewohnern des Hofes Eggetswil bezogen.

## der Primarschul-Gemeinden 1890.

Schul- Gemeinden	Korrent-Ausgaben						Ueberschuss der	
	Total	Davon					Ein- nah- men	Aus- gaben
		Besol- dungen, all- gemeine Ver- waltung	Ver- zinsung von Pas- siven	Erstellung u. Unter- halt von Gebäuden u. Liegen- schaften	Lehr- mittel u. Schreib- materi- alien	Beiträge an die Sekun- dar- schulen		
Fr.	Fr.	Fr.	Fr.	Fr.	Fr.	Fr.	Fr.	
Hochfelden . . . .	1523	1035	—	14	255	—	34	—
Höri . . . . .	2477	1198	—	717	429	—	—	719
Hüntwangen . . . .	2898	1620	—	—	421	—	—	1640
„ Schulhausaufond	36	36	—	—	—	—	667	—
Kloten . . . . .	3733	1901	13	129	989	—	—	120
Gerlisberg . . . .	1249	835	85	218	52	—	369	—
Lufingen . . . . .	4586	1087	—	356	138	186	—	2427
Nürensdorf . . . .	2674	813	—	—	153	1179	1659	—
Breite . . . . .	1737	1084	—	96	67	358	—	94
Oberweil-Birchweil .	2070	1083	7	22	163	489	94	—
Opfikon-Oberhausen .	1605	1146	—	17	138	—	162	—
Rafz . . . . .	9829	4072	2879	658	343	—	14622	—
Rieden . . . . .	2888	970	—	1482	113	—	—	847
Rorbas . . . . .	12180	2923	—	1605	426	559	—	737
Wallisellen . . . .	6903	2029	2642	776	489	—	4790	—
Wasterkingen . . . .	2056	852	550	122	175	—	77	—
Winkel . . . . .	1431	945	76	61	100	—	229	—
Eschenmosen . . . .	1141	788	15	13	30	—	40	—
Rüti . . . . .	1578	862	317	28	71	—	791	—
Wyl . . . . .	2558	1557	—	316	299	—	519	—
Summe . . . . .	120155	55730	8910	14665	8824	8156	33596	12250
<b>Bezirk Dielsdorf.</b>								
Affoltern . . . . .	3992	1639	545	561	473	20	—	220
Bachs . . . . .	2662	1019	466	386	161	202	—	278
Thal . . . . .	1120	720	—	8	148	77	68	—
Boppelsen . . . . .	1446	1010	8	50	160	—	97	—
Buchs . . . . .	1373	892	54	43	68	—	806	—
Dällikon . . . . .	1314	992	—	140	110	—	—	70
Dänikon-Hüttikon .	1764	879	352	63	116	164	239	—
Dielsdorf . . . . .	6231	2059	2244	491	272	500	4325	—
Neerach . . . . .	1749	1171	—	125	65	—	141	—
Ried . . . . .	1171	978	9	30	48	—	—	99
Niederglatt-Nöschikon	2290	1055	—	775	180	—	—	484
Niederhasli . . . .	2166	830	582	322	146	—	597	—
Nassenweil . . . . .	996	855	—	10	73	—	77	—
Oberhasli . . . . .	1593	874	168	100	158	237	—	159
Niederweningen . .	2987	2030	52	118	229	229	65	—
Oberglatt . . . . .	2507	1208	60	167	225	469	—	120

Schul-Gemeinden	Steuerfaktoren, wo solche für erhobene Steuern herbeigezogen wurden			Steuerquote 0/00	Korrent-Einnahmen			
	Steuerkapital in Tausendern Fr.	Steuerpflichtige			Total Fr.	Davon		
		Haushaltungen	Männer			Steuern (incl. Nachzahlungen) Fr.	Zinse von Kapitalien Fr.	Ertrag der Liegenschaften Fr.
352. Hofstetten . . .	114	23	34	2	1223	341	387	62
353. Oberweningen . .	297	58	66	6	3430	2521	794	—
354. Otelfingen . . .	1747	88	144	2,50	6241	4947	1043	—
355. Raat . . . . .	72	27	35	2	1117	268	249	—
356. Regensberg . . .	604	60	69	3	2849	2198	324	—
357. Regensdorf . . .	807	82	104	0,75	1737	744	552	155
358. Adlikon . . . .	154	25	30	3	1226	623	170	—
359. Watt . . . . .	1185	85	116	1	1853	1386	239	—
360. Rümliang . . . .	1465	164	226	1,10	4169	2041	1155	30
361. Schleinikon . . .	452	83	108	1,50	2170	986	774	326
362. Schöfflisdorf . .	470	72	86	1	1529	628	459	2
363. Stadel . . . . .	939	124	179	0,50	2515	621	1490	80
364. Steinmaur, Ober-	—	—	—	—	1184	—	327	519
365. „ Nieder-	387	37	57	1,50	1659	722	301	278
366. Sünikon . . . . .	318	64	82	1	1137	464	258	61
367. Weiach . . . . .	856	118	155	1,50	3730	1694	1356	96
368. Windlach . . . .	389	59	83	2	1331	1061	245	—
Summe	18675	2480	3330		79446	44322	20402	2211

## der Primarschul-Gemeinden 1890.

Schul-Gemeinden	Korrent-Ausgaben						Ueberschuss der	
	Total	Davon					Ein-nahmen	Aus-gaben
		Besol-dungen, all-gemeine Ver-waltung	Ver-zinsung von Pas-siven	Erstellung u. Unter-halt von Gebäuden u. Liegen-schaften	Lehr-mittel u. Schreib-materi-alien	Beiträge an die Sekun-dar-schulen		
Fr.	Fr.	Fr.	Fr.	Fr.	Fr.	Fr.	Fr.	
Hofstetten . . .	1294	945	—	6	47	51	—	71
Oberweningen . .	2901	940	1410	171	49	84	529	—
Otelfingen . . .	3912	1299	1940	31	217	—	2329	—
Raat . . . . .	1176	739	—	31	83	42	—	59
Regensberg . . .	2727	1055	861	117	127	129	122	—
Regensdorf . . .	1958	828	31	436	284	50	—	221
Adlikon . . . . .	1283	995	7	78	44	—	—	57
Watt . . . . .	2887	1048	—	1111	118	—	—	1034
Rümlang . . . . .	4959	1907	—	1596	440	—	—	790
Schleinikon . . .	1958	1086	54	126	147	129	212	—
Schöffli-dorf . . .	3206	896	20	1593	244	123	—	1677
Stadel . . . . .	2718	1633	16	109	173	387	—	203
Steinmaur, Ober-	1352	890	4	44	109	125	—	168
„ Nieder-	1496	1041	—	108	128	96	163	—
Sünikon . . . . .	1156	726	60	80	95	92	—	19
Weiach . . . . .	3332	1963	32	42	399	330	398	—
Windlach . . . .	1420	752	348	25	142	—	—	89
Summe . . . . .	75096	36954	9323	9093	5478	3536	10168	5818

## II. Aktiven, Passiven und Stammgut

Ordnungsnummer	Schul-Gemeinden	Aktiven					Pas-siven	Ueber-schuss der Aktiven, Passiven (-)
		Realisierbare		Nichtrealisierbare		Total aller Aktiven		
		Total	Davon zins-tragende Kapi-talien	Total	Davon Liegen-schaften			
		Fr.	Fr.	Fr.	Fr.			
	<b>Bez. Zürich.</b>							
1	Zürich . . .	816269	717947	2040000	2000000	2856269	1133085	1723184
2	Aussersihl . .	188301	124712	878599	836197	1066900	918725	148175
3	Enge . . .	61972	42367	446983	431866	508955	135000	373955
4	Leimbach . . .	8294	8049	21988	21280	30282	7500	22782
5	Fluntern . . .	67637	17525	176465	163000	244102	150776	93326
6	Hirslanden . .	15874	14700	184347	176047	200221	113630	86591
7	Hottingen . . .	43694	38143	712535	685760	756229	453000	303229
8	Oberstrass . .	62903	57450	123099	118000	186002	146227	39775
9	Riesbach . . .	57090	52125	510825	471325	567915	287832	280083
10	Unterstrass . .	63209	26900	107878	101200	171087	59500	111587
11	Wiedikon . . .	33602	28300	170968	156000	204570	100000	104570
12	Wipkingen . .	14441	12150	114268	105500	128709	59500	69209
13	Wollishofen .	22832	21772	149400	148200	172232	72000	100232
	<b>Zürich u. Aus-gemeinden</b>	<b>1456118</b>	<b>1162140</b>	<b>5637355</b>	<b>5414375</b>	<b>7093473</b>	<b>3636775</b>	<b>3456698</b>
14	Aesch . . .	6234	4500	19752	19000	25986	—	25986
15	Albisrieden . .	12290	11932	15992	13992	28282	2500	25782
16	Altstetten . .	22776	20881	116900	110200	139676	34119	105557
17	Birmensdorf . .	19479	13977	56964	55000	76443	38575	37868
18	Dietikon, ref. .	27506	9574	37645	36000	65151	26484	38667
19	Dietikon, kath.	13060	7138	67002	63500	80062	32534	47528
20	Engstringen, Ober-	3345	3050	12286	11700	15631	—	15631
21	Engstringen, Unter-	7256	6551	11251	10700	18507	—	18507
22	Höngg . . .	27441	19660	113677	111400	141118	74780	66338
23	Oerlikon . . .	7165	2950	70397	66000	77562	25300	52262
24	Oetwil-Geroldswil.	1637	905	29685	29000	31322	3200	28122
25	Schlieren . . .	20770	13115	42070	40400	62840	8100	54740
26	Schwamendingen	33549	30850	41335	40000	74884	—	74884
27	Seebach . . .	16553	14363	75082	71394	91635	29500	62135
28	Uitikon . . .	8535	7500	26684	25200	35219	—	35219
29	Urdorf . . .	12864	8125	37300	36500	50164	18500	31664
30	Weiningen . . .	9428	6786	23580	23000	33008	3400	29608
31	Wytikon . . .	9902	8875	56358	55000	66260	32525	33735
32	Zollikon, Dorf	30348	26096	33905	32300	64253	—	64253
33	„ Berg	9380	8713	23144	22300	32524	2000	30524
	<b>Summe</b>	<b>1755636</b>	<b>1387681</b>	<b>6548364</b>	<b>6286961</b>	<b>8304000</b>	<b>3968292</b>	<b>4335708</b>

## der Primarschul-Gemeinden 1890.

Ordnungsnummer	Stammgut			Deckung des Stammgutes		Passiven im Berichtsjahre			
	Einnahmen	Ausgaben resp. Abschreibungen	Bestand zu Ende des Berichtsjahres	§ 7, Schlusssatz und § 8 der Verordnung		neuge-macht	getilgt	Ver-mehrung	Ver-minderung
				Ueber-schuss	Defizit				
1	3050	—	763437	—	1080253	—	65000	—	65000
2	980	—	55269	—	785693	108868	1866	107002	—
3	315	—	75612	—	148640	—	15000	—	15000
4	—	—	21600	—	20806	—	500	—	500
5	120	—	67496	—	150635	264	—	264	—
6	—	—	14703	—	112459	16193	8653	7540	—
7	320	—	96285	—	505591	283000	110000	173000	—
8	120	—	41727	—	125051	—	—	—	—
9	200	140688	52210	—	282952	122525	21958	100567	—
10	320	95200	10080	—	6371	13000	7000	6000	—
11	200	—	27255	—	93653	—	—	—	—
12	20	38789	19609	—	64668	—	1000	—	1000
13	50	—	21854	—	71022	—	4000	—	4000
14	5695	274677	1267137	—	3447794	543850	234977	394373	85500
15	300	—	25549	—	19315	—	—	—	—
16	50	13992	18365	—	8575	—	—	—	—
17	118	—	20238	—	31581	619	4000	—	3381
18	—	—	68247	—	87343	—	500	—	500
19	—	12000	21372	—	20350	1807	2000	—	193
20	10	—	38174	—	57648	344	—	344	—
21	—	—	16217	—	12872	—	600	—	600
22	—	—	7230	26	—	—	—	—	—
23	—	—	136492	—	183831	—	—	—	—
24	80	—	13305	—	31440	—	2500	—	2500
25	50	—	6027	—	7590	—	—	—	—
26	213	—	22174	—	9504	—	1500	—	1500
27	60	41335	32240	1309	—	—	—	—	—
28	40	63249	8953	—	21900	—	1000	—	1000
29	—	24700	11013	—	2478	—	—	—	—
30	200	—	9840	—	15476	—	400	—	400
31	—	7333	9944	—	3916	—	1600	—	1600
32	44	—	6676	—	29299	500	4500	—	4000
33	67	—	28252	2096	—	—	—	—	—
	—	—	8918	—	1538	400	400	—	—
	6927	437286	1776363	3431	3992450	547520	253977	394717	101174

## Aktiven, Passiven und Stammgut

Ordnungsnummer	Schul-Gemeinden	Aktiven				Total aller Aktiven	Pas-siven	Ueber-schuss der Aktiven, Passiven (-)
		Realisierbare		Nicht realisierbare				
		Total	Davon zins-tragende Kapitalien	Total	Davon Liegen-schaften			
		Fr.	Fr.	Fr.	Fr.			
	<b>Bez. Affoltern.</b>							
34	Aeugst . . .	8710	5640	17774	16300	26484	—	26484
35	Aeugsterthal .	7103	2405	18105	17400	25208	7900	17308
36	Affoltern . . .	29464	15674	80429	74400	109893	21000	88893
37	Zwillikon . . .	8730	8094	26974	24500	35704	—	35704
38	Bonstetten . .	9389	7935	43250	42600	52639	—	52639
39	Hausen . . . .	12532	11360	42500	41500	55032	—	55032
40	Ebertsweil . .	9343	8872	31722	30023	41065	—	41065
41	Hedingen . . .	14981	14429	24990	21650	39971	—	39971
42	Kappel . . . .	5779	5261	12479	12100	18258	—	18258
43	Uerzlikon . . .	6813	6330	19421	18993	26234	—	26234
44	Knonau . . . .	23907	23465	22480	20950	46387	400	45987
45	Maschwanden.	12708	12483	20719	18650	33427	—	33427
46	Mettmenstetten .	13131	12822	33767	31200	46898	—	46898
47	Dachelsen . . .	7732	7409	10209	9400	17941	—	17941
48	Heffersweil . .	7121	6773	9587	9100	16708	—	16708
49	Rossau . . . .	9052	8608	9774	9383	18826	—	18826
50	Lunnern-Obfelden	8737	7917	18750	17641	27487	—	27487
51	Toussen . . . .	5809	5664	16951	15818	22760	—	22760
52	Ottenbach . . .	18059	17333	68715	67250	86774	20040	66734
53	Riffersweil . .	8332	8325	16146	15100	24478	109	24369
54	Stallikon . . .	8498	7566	21804	20435	30302	2600	27702
55	Buchenegg-Dägerst	4061	3356	15882	14710	19943	1300	18643
56	Wettsweil . . .	6697	5780	30700	29500	37397	25000	12397
	Summe	246688	213501	613128	578603	859816	78349	781467
	<b>Bez. Horgen.</b>							
57	Adlisweil . . .	18100	13892	53075	48800	71175	—	71175
58	Hirzel-Höhe . .	13114	13110	20571	20100	33685	100	33585
59	„ Kirche . . . .	9342	9090	17917	17400	27259	—	27259
60	Spitzen . . . .	10863	10366	10620	10500	21483	—	21483
61	Horgen . . . .	68597	68095	147600	136000	216197	6912	209285
62	Arn . . . . .	11023	9627	13300	13000	24323	—	24323
63	Horgerberg . .	12057	11197	13601	13600	25658	100	25558
63a	„ Schulhausbfd.	3690	3690	—	—	3690	—	3690
64	Käpfnach . . .	15551	14960	14825	13800	30376	1100	29276
65	Hütten . . . .	12414	11850	17743	16200	30157	1600	28557
66	Kilchberg . . .	21415	19309	28541	26400	49956	—	49956
66a	„ Schulhausbaufond	555	—	98000	98000	98555	45500	53055
67	Langnau . . . .	15125	14131	96850	93850	111975	36000	75975
68	Oberrieden . .	18883	18671	44979	43250	63862	100	63762

## der Primarschul-Gemeinden 1890.

Ordnungsnummer	Stammgut			Deckung des Stammgutes		Passiven im Berichtsjahre			
	Ein- nahmen	Ausgaben resp. Abschrei- bungen	Bestand zu Ende des Berichts- jahres	§ 7, Schlusssatz und § 8 der Verordnung		neu ge- macht	getilgt	Ver- mehr- ung	Ver- minder- ung
				Ueber- schuss	Defizit				
Fr.	Fr.	Fr.	Fr.	Fr.	Fr.	Fr.	Fr.	Fr.	Fr.
34	55	—	7455	1255	—	—	—	—	—
35	1	—	5399	—	6196	—	600	—	600
36	—	—	15450	—	6986	—	1000	—	1000
37	—	—	7917	813	—	—	—	—	—
38	—	—	15404	—	6015	—	—	—	—
39	—	—	11405	1127	—	—	—	—	—
40	—	—	8851	492	—	—	—	—	—
41	—	—	14873	108	—	400	400	—	—
42	24	12097	5261	518	—	—	—	—	—
43	—	—	25752	—	18939	—	—	—	—
44	25	—	23290	217	—	—	—	—	—
45	200	—	12571	137	—	—	—	—	—
46	—	—	12700	431	—	—	—	—	—
47	1	—	7409	323	—	—	—	—	—
48	—	—	7714	—	593	—	—	—	—
49	—	—	8597	455	—	—	—	—	—
50	40	—	7711	1026	—	—	—	—	—
51	—	—	5226	583	—	490	663	—	173
52	—	—	16950	—	18931	—	2963	—	2963
53	—	1100	7961	262	—	109	—	109	—
54	175	—	5923	—	25	—	—	—	—
55	188	—	4143	—	1382	—	—	—	—
56	414	—	8369	—	26672	—	2996	—	2996
	1123	13197	246331	7747	85739	999	8622	109	7732
57	—	—	14428	3672	—	—	2000	—	2000
58	—	—	12995	19	—	100	400	—	300
59	—	—	9123	219	—	—	—	—	—
60	1000	—	10367	496	—	—	—	—	—
61	40	—	58932	2753	—	727	260	467	—
62	—	—	9939	1084	—	—	—	—	—
63	—	—	9259	2698	—	100	—	100	—
63a	—	—	—	—	—	—	—	—	—
64	—	—	12784	1667	—	—	—	—	—
65	—	—	12354	—	1540	1600	—	1600	—
66	1030	—	20489	926	—	—	—	—	—
66a	—	—	—	—	—	45500	—	45500	—
67	—	—	14942	—	35817	—	3500	—	3500
68	30	—	18603	180	—	—	—	—	—

## Aktiven, Passiven und Stammtgut

Ordnungsnummer	Schul-Gemeinden	Aktiven					Pas-siven	Ueber-schuss der Aktiven, Passiven (-)
		Realisierbare		Nicht realisierbare		Total aller Aktiven		
		Total	Davon zins-tragende Kapi-talien	Total	Davon Liegen-schaften			
		Fr.	Fr.	Fr.	Fr.			
69	Richtersweil .	66813	62028	187990	179900	254803	44449	210354
70	Rüschlikon .	15167	11440	55759	54383	70926	6000	64926
71	Schönenberg, Kirche	17833	17640	29506	28500	47339	332	47007
72	„ Mittelberg	11547	11510	17228	16600	28775	56	28719
73	Thalweil .	41862	41077	359700	347300	401562	132249	269313
74	Wädensweil .	96626	91770	80769	72800	177395	23997	153398
75	Langrüti . .	16065	15427	17317	15500	33382	—	33382
76	Ort . . . .	18667	18527	10050	9020	28717	—	28717
77	Stocken . .	23569	22953	18115	16700	41684	—	41684
	Summe	538878	510360	1354056	1291603	1892934	298495	1594439
	<b>Bez. Meilen.</b>							
78	Erlenbach . .	12713	12207	29935	25535	42648	—	42648
79	Herrliberg . .	15804	11270	80225	77500	96029	600	95429
80	Wetzweil . .	2648	2300	13423	13100	16071	1050	15021
81	Hombrechtikon .	17153	16600	56881	53400	74034	—	74034
82	Feldbach . .	9284	8784	25400	23700	34684	500	34184
83	Uetzikon . .	9363	9058	11530	11000	20893	—	20893
84	Küsnacht . .	29458	29016	124589	118910	154047	1942	152105
85	Limberg . .	8311	8034	17730	16330	26041	—	26041
86	Männedorf . .	40328	35913	123451	118000	163779	—	163779
87	Meilen . . .	19705	19630	25331	22575	45036	—	45036
88	Bergmeilen . .	12075	11275	11949	10831	24024	—	24024
89	Feldmeilen . .	14990	14288	32262	30800	47252	—	47252
90	Obermeilen . .	14935	14735	17760	15700	32695	—	31983
91	Oetweil . . .	35682	33817	61670	57500	97352	45650	51702
92	Stäfa, Kirchbühl	26873	15694	82959	75500	109832	—	109832
93	Uelikon . . .	8647	7698	23659	21435	32306	—	32306
94	Uerikon . . .	4169	4000	15445	14945	19614	1250	18364
95	Uetikon . . .	28623	10020	66941	63033	95564	27800	67764
96	Zumikon . . .	10296	9705	55531	54531	65827	20850	44977
	Summe	321057	274044	876671	824325	1197728	100354	1097374
	<b>Bez. Hinweil.</b>							
97	Bäretswil . .	9311	8612	34703	33000	44014	—	44014
98	Adentsweil . .	5633	5541	21805	20805	27438	—	27438
99	Bettswil . . .	5247	5100	9922	9250	15169	—	15169
100	Fehrenwaltsberg	4815	4705	14395	13730	19210	1050	18160

## der Primarschul-Gemeinden 1890.

Ordnungsnummer	Stammgut			Deckung des Stammgutes		Passiven im Berichtsjahre			
	Einnahmen	Ausgaben resp. Abschreibungen	Bestand zu Ende des Berichtsjahres	§ 7, Schlusssatz und § 8 der Verordnung		neu gemacht	getilgt	Vermehrung	Verminderung
				Überschuss	Defizit				
Fr.	Fr.	Fr.	Fr.	Fr.	Fr.	Fr.	Fr.	Fr.	Fr.
69	—	—	60353	—	37989	16	10100	—	10084
70	—	—	11964	—	2797	—	500	—	500
71	—	—	18395	—	894	629	297	332	—
72	—	—	11564	—	73	56	—	56	—
73	120	—	45938	—	136325	—	8879	—	8879
74	60	—	77647	—	5018	30	—	30	—
75	—	—	15040	1025	—	—	—	—	—
76	10	—	14269	4398	—	—	—	—	—
77	—	—	20580	2989	—	—	—	—	—
	2290	—	479965	22126	220453	48758	25936	48085	25263
78	50	—	12220	493	—	—	—	—	—
79	—	—	12373	2831	—	—	—	—	—
80	—	—	5741	—	4143	—	—	—	—
81	10	—	16948	205	—	—	—	—	—
82	—	—	8403	381	—	—	—	—	—
83	—	—	9124	239	—	—	—	—	—
84	80	—	31378	—	3862	1942	—	1942	—
85	—	—	8300	11	—	—	150	—	150
86	—	—	33504	6824	—	1000	1000	—	—
87	—	—	19316	389	—	—	—	—	—
88	300	—	11637	438	—	—	—	—	—
89	—	—	14273	717	—	514	748	—	234
90	—	—	14740	—	517	712	—	712	—
91	—	—	27736	—	37704	—	150	—	150
92	3040	—	18711	8162	—	5400	6367	—	967
93	—	—	7698	949	—	—	—	—	—
94	—	—	4000	—	1081	250	700	—	450
95	—	—	10020	—	9197	—	3000	—	3000
96	—	—	9393	—	19947	—	1900	—	1900
	3480	—	275515	21639	76451	9818	14015	2654	6851
97	—	—	8667	644	—	—	1000	—	1000
98	20	—	5030	603	—	—	—	—	—
99	—	—	5184	63	—	—	—	—	—
100	—	—	5154	—	1389	1600	986	614	—

## Aktiven, Passiven und Stammgut

Ordnungsnummer	Schul-Gemeinden	Aktiven					Total aller Aktiven	Pas-siven	Ueber-schuss der Aktiven, Passiven (-)
		Realisierbare		Nicht realisierbare					
		Total	Davon zins-tragende Kapitalien	Total	Davon Liegen-schaften				
		Fr.	Fr.	Fr.	Fr.				
101	Hof (Müdspach) .	5738	5437	9930	9285	15668	—	15668	
102	Tanne (Thal) .	5212	5059	11937	11250	17149	—	17149	
103	Wappensweil .	4888	4600	12084	11370	16972	500	16472	
104	Bubikon . .	14904	13133	18550	17500	33454	500	32954	
105	Wolfhausen .	14112	13772	11628	10500	25740	—	25740	
105a	„ Schulhausbfd.	7671	7543	—	—	7671	—	7671	
106	Dürnten, Ober-	9805	9025	36327	35012	46132	—	46132	
107	Dürnten, Unter-	20108	18608	29433	28100	49541	177	49364	
107a	„ Schulhausbaufond	14879	14800	—	—	14879	—	14879	
108	Tann . . .	15932	15000	40802	38600	56734	—	56734	
109	Fiscenthal-Boden .	11496	4863	27538	26500	39034	19900	19134	
110	Bodmen . . .	166	—	28462	31750	28628	5336	23292	
111	Gibswel . . .	3752	3400	16597	15360	20349	—	20349	
112	Hörnli . . .	6583	6583	6750	6333	13333	2774	10559	
113	Lenzen . . .	5161	5149	9822	9450	14933	127	14856	
114	Oberhof . . .	9347	9181	19714	18150	29061	—	29061	
115	Strahlegg . .	5574	5245	3833	3130	9407	100	9307	
116	Gossau . . .	7941	6940	21652	19780	29593	—	29593	
117	Bertschikon .	5302	4118	11900	11000	17202	1000	16202	
118	Grüt . . . .	4465	3200	19400	18400	23865	—	23865	
119	Herschmettlen	5837	5105	12700	12000	18537	39	18498	
120	Ottikon . . .	8774	7298	16755	15000	25529	200	25329	
121	Grüningen . .	10350	8800	29700	28000	40050	35000	5050	
122	Binzikon . . .	6499	6107	8600	8300	15099	—	15099	
123	Itzikon . . .	5464	5183	11701	10933	17165	—	17165	
124	Hinweil . . .	8823	7600	27675	26800	36498	—	36498	
125	Bossikon . . .	5309	4970	14251	13700	19560	—	19560	
126	Gyrenbad . . .	4504	4496	15367	14200	19871	29	19842	
127	Hadlikon . . .	6399	6000	15201	14420	21600	—	21600	
128	Ringweil . . .	3617	3170	22637	20600	26254	—	26254	
129	Unterbach . .	5207	4727	9995	9417	15202	—	15202	
130	Unterholz . . .	4806	4373	9302	8780	14108	—	14108	
131	Wernetshausen .	5347	5188	13857	13000	19204	—	19204	
132	Rüti . . . .	23414	19611	132070	125500	155484	35811	119673	
133	Fägsweil . . .	11157	10354	28123	27150	39280	10000	29280	
134	Seegräben . . .	7195	6253	51011	48100	58206	9000	49206	
135	Wald . . . .	37468	36049	79677	75000	117145	13500	103645	
136	Güntisberg . .	4721	4575	7350	6500	12071	—	12071	
137	Hittenberg . .	4525	4372	11370	11000	15895	—	15895	
138	Hübli . . . .	6772	3655	18683	18000	25455	—	25455	
139	Laupen . . . .	6307	5937	28946	25800	35253	—	35253	

## der Primarschul-Gemeinden 1890.

Ordnungsnummer	Stammgut			Deckung des Stammgutes		Passiven im Berichtsjahre			
	Ein- nahmen	Ausgaben resp. Abschrei- bungen	Bestand zu Ende des Berichts- jahres	§ 7, Schlusssatz und § 8 der Verordnung		neu ge- macht	getilgt	Ver- mehr- ung	Ver- minder- ung
				Ueber- schuss	Defizit				
	Fr.	Fr.	Fr.	Fr.	Fr.	Fr.	Fr.	Fr.	Fr.
101	—	—	5423	315	—	—	—	—	—
102	—	—	5238	—	26	—	150	—	150
103	—	—	5153	—	765	500	—	500	—
104	30	—	12105	2299	—	—	500	—	500
105	15	—	13733	379	—	—	—	—	—
105a	—	—	—	—	—	—	—	—	—
106	—	—	8253	1552	—	—	—	—	—
107	—	—	13787	6144	—	177	—	177	—
107a	—	—	—	—	—	—	—	—	—
108	—	—	14630	1302	—	—	—	—	—
109	—	6000	5982	—	14386	27400	7500	19900	—
110	—	—	320	—	5490	5600	600	5000	—
111	250	—	3555	197	—	—	—	—	—
112	20	—	3698	111	—	123	90	33	—
113	—	—	5396	—	362	127	2	125	—
114	1000	—	7070	2277	—	—	—	—	—
115	—	—	5470	4	—	—	130	—	130
116	7	—	7276	665	—	—	—	—	—
117	5	—	4075	227	—	—	—	—	—
118	3	400	4039	426	—	—	—	—	—
119	4	—	6133	—	335	—	139	—	139
120	6	—	8360	214	—	300	300	—	—
121	—	—	7620	—	32270	35000	—	35000	—
122	—	—	6148	351	—	—	—	—	—
123	—	—	5170	294	—	200	200	—	—
124	20	—	7829	994	—	400	400	—	—
125	—	—	5050	259	—	300	300	—	—
126	—	—	4613	—	138	29	—	29	—
127	—	—	5954	445	—	—	—	—	—
128	—	—	4594	—	977	—	—	—	—
129	—	—	4660	547	—	—	500	—	500
130	—	—	4660	146	—	—	—	—	—
131	—	—	5220	127	—	—	—	—	—
132	120	840	19642	—	32039	9481	12270	—	2789
133	—	10000	11652	—	10495	—	300	—	300
134	—	—	6346	—	8151	500	1555	—	1055
135	20	—	39016	—	15048	—	7550	—	7550
136	—	—	5768	—	1047	—	—	—	—
137	—	—	5669	—	1144	—	—	—	—
138	—	—	5864	908	—	—	—	—	—
139	—	25800	6276	31	—	—	300	—	300

## Aktiven, Passiven und Stammgut

Ordnungsnummer	Schul-Gemeinden	Aktiven					Pas-siven	Ueber-schuss der Aktiven, Passiven (—)
		Realisierbare		Nicht realisierbare		Total aller Aktiven		
		Total	Davon zins-tragende Kapitalien	Total	Davon Liegen-schaften			
140	Ried . . .	6279	5416	26613	26000	32892	2524	30368
141	Wetzikon, Ober-	11571	10634	30090	26100	41661	—	41661
142	„ Unter-	10252	8817	38430	36000	48682	7000	41682
143	Ettenhausen .	6761	6170	22256	20490	29017	3000	26017
144	Kempten . .	7774	7445	49656	47040	57430	5000	52430
145	Robank . . .	6494	6248	5023	4504	11517	466	11051
146	Robenhausen .	8991	6824	24600	23700	33591	600	32991
	Summe	438659	394991	1178823	1114289	1617482	153633	1463849
	<b>Bez. Uster.</b>							
147	Dübendorf .	11754	7488	64419	62000	76173	—	76173
148	Gfenn-Hermikon .	3582	3300	5722	4900	9304	—	9304
149	Weil-Berg . .	10462	9770	23484	22200	33946	—	33946
150	Hintereggen .	6148	5243	15736	14500	21884	200	21684
151	Vorderegg . .	10230	8280	23877	22260	34107	2000	32107
152	Esslingen . .	5877	4883	18600	17775	24477	500	23977
153	Fällanden . .	11799	11527	18428	16678	30227	—	30227
154	Greifensee . .	13825	13825	1604	681	15429	8	15421
155	Maur . . . .	9651	8866	26622	25125	36273	—	36273
156	Aesch . . . .	4949	4305	16553	15825	21502	400	21102
157	Ebmatingen .	5024	4327	16035	15000	21059	—	21059
158	Uessikon . .	5440	4810	13120	12700	18560	—	18560
159	Mönchaltorf .	11462	10072	22352	19800	33814	958	32856
160	Schwerzenbach .	10678	9507	12398	11600	23076	—	23076
161	Kirchuster . .	18815	17560	130785	125800	149600	—	149600
162	Niederuster .	15020	14533	47814	46600	62834	800	62034
163	Oberuster . .	12328	11333	42070	40600	54398	—	54398
164	Freudweil . .	5727	5472	18420	17500	24147	—	24147
165	Nänikon . . .	24644	24421	20720	19720	45364	—	45364
166	Nossikon . . .	5850	5550	8990	8578	14840	—	14840
167	Riedikon . . .	5632	4950	15017	14177	20649	639	20010
168	Sulzbach . . .	5375	4952	16485	15685	21860	1500	20360
169	Wermatsweil .	4432	4016	12410	11250	16842	—	16842
170	Volketsweil .	15923	14983	15521	13700	31444	—	31444
171	Gutensweil . .	5844	5800	12361	10561	18205	1200	17005
172	Hegnau . . . .	8909	8750	6116	4816	15025	300	14725
173	Kindhausen . .	4077	3813	6971	5912	11048	—	11048
174	Zimikon . . .	4152	4000	8518	7980	12670	—	12670
175	Wangen . . . .	9880	9880	9394	8453	19274	160	19114
176	Brüttisellen .	10175	10175	1271	1271	11446	45	11401
	Summe	277664	256491	651813	613647	929477	8710	920767

## der Primarschul-Gemeinden 1890.

Ordnungsnummer	Stammgut			Deckung des Stammgutes		Passiven im Berichtsjahre			
	Ein- nahmen	Ausgaben resp. Abschrei- bungen	Bestand zu Ende des Berichts- jahres	§ 7, Schlusssatz und § 8 der Verordnung		neu ge- macht	getilgt	Ver- mehr- ung	Ver- minder- ung
				Ueber- schuss	Defizit				
140	—	—	5627	—	1872	4600	2076	2524	—
141	—	26100	7803	3768	—	—	—	—	—
142	—	—	9458	—	6206	—	900	—	900
143	—	—	7056	—	3295	—	—	—	—
144	20	—	7445	—	4671	—	4050	—	4050
145	466	—	6557	—	529	—	—	—	—
146	—	—	6666	1725	—	—	—	—	—
	2006	69140	376094	27017	140635	86337	41798	63902	19363
147	20	—	11446	308	—	—	—	—	—
148	4	—	4517	—	935	—	—	—	—
149	8	—	10729	—	267	—	—	—	—
150	—	—	5704	244	—	—	—	—	—
151	—	—	8685	—	455	—	—	—	—
152	—	—	5319	58	—	—	—	—	—
153	—	—	11426	373	—	—	—	—	—
154	40	—	13773	44	—	8	—	8	—
155	7	—	9400	251	—	—	—	—	—
156	8	—	5837	—	1288	250	250	—	—
157	8	—	4615	409	—	—	—	—	—
158	7	—	5075	365	—	—	—	—	—
159	—	—	9236	1268	—	36	—	36	—
160	—	—	11062	—	384	50	50	—	—
161	60	—	17332	1483	—	—	904	—	904
162	30	—	14307	—	87	500	1100	—	600
163	—	—	11420	908	—	—	—	—	—
164	—	—	5416	311	—	—	—	—	—
165	—	—	24150	494	—	—	—	—	—
166	—	—	5846	4	—	—	—	—	—
167	—	—	5027	—	34	639	—	639	—
168	—	—	5209	—	1334	—	500	—	500
169	—	—	4341	91	—	30	30	—	—
170	—	—	16094	—	171	—	—	—	—
171	—	—	7276	—	2632	1200	500	700	—
172	—	—	9318	—	709	300	—	300	—
173	—	—	4813	—	736	—	—	—	—
174	—	—	12216	—	8064	—	—	—	—
175	—	—	9490	230	—	—	407	—	407
176	—	—	10443	—	313	45	—	45	—
	192	—	279522	6841	17409	3058	3741	1728	2411

## Aktiven, Passiven und Stammgut

Ordnungsnummer	Schul-Gemeinden	Aktiven					Pas-siven	Ueber-schuss der Aktiven, Passiven (—)
		Realisierbare		Nicht realisierbare		Total aller Aktiven		
		Total	Davon zins-tragende Kapitalien	Total	Davon Liegen-schaften			
	<b>Bez. Pfäffikon.</b>							
177	Bauma . . .	27962	27565	76000	72000	103962	—	103962
178	Blittersweil . .	6453	6435	13743	12700	20196	2300	17896
179	Lipperschwendi .	7526	7449	10073	9200	17599	—	17599
180	Undalen . . .	6519	6489	10050	8800	16569	—	16569
181	Fehraltorf . . .	28147	27608	61600	59000	89747	—	89747
182	Hittnau, Ober-	5362	5300	34700	30300	40062	500	39562
183	„ Unter-	5586	4940	14778	13500	20364	—	20364
184	Dürstelen . . .	5166	4920	2080	1750	7246	—	7246
184a	„ Schulhausbfd.	7025	7025	—	—	7025	—	7025
185	Hasel . . . . .	5361	5150	1540	1000	6901	—	6901
185a	„ Schulhausbfd.	5876	5716	—	—	5876	—	5876
186	Illnau, Ober-	5371	4962	9184	8500	14555	570	13985
187	„ Unter-	9769	9061	23575	23300	33344	—	33344
188	Bisikon . . . .	6385	6065	16108	15800	22493	—	22493
189	Horben . . . .	7086	6700	21365	20865	28451	—	28451
190	Ottikon . . . .	8653	7873	20522	20100	29175	—	29175
191	Rikon-Effretikon	15954	15091	19644	19076	35598	58	35540
192	Kyburg . . . .	8144	7420	9654	8300	17798	—	17798
193	Lindau . . . .	5041	4700	15439	14450	20480	—	20480
194	Grafstall . . .	5312	5292	8576	8000	13888	1220	12668
195	Tagelswangen	8738	8738	18910	17200	27648	432	27216
196	Winterberg . .	5452	5240	18841	17631	24293	—	24293
197	Pfäffikon . . .	22637	19160	21610	20400	44247	3489	40758
198	Auslikon . . .	5838	5510	17970	16500	23808	—	23808
199	Hermatsweil . .	7763	7600	8772	8500	16535	—	16535
200	Irgenhausen . .	11665	11434	22500	21500	34165	—	34165
201	Wallikon . . .	10762	10430	14410	13590	25172	—	25172
202	Russikon . . .	11082	10263	18126	17000	29208	400	28808
203	Gündisau . . .	6384	6080	3872	3200	10256	450	9806
203a	„ Schulhausbfd.	5435	5060	—	—	5435	—	5435
204	Madetsweil . .	5956	5816	9576	9016	15532	—	15532
205	Rumlikon . . .	6473	6473	2655	2300	9128	—	9128
205a	„ Schulhausbfd.	5674	5666	—	—	5674	74	5600
206	Sennhof-Weilhof	6584	6178	8000	7550	14584	—	14584
207	Sternenberg . .	8268	7889	8700	8500	16988	200	16788
208	Gfell . . . . .	5576	5010	4780	4600	10356	323	10033
209	Kohltofel . . .	5693	5339	7190	7050	12883	—	12883
210	Kohlwies . . .	9352	9308	10118	9500	19470	500	18970
211	Weisslingen . .	12436	11280	18572	16550	31008	—	31008

## der Primarschul-Gemeinden 1890.

Ordnungsnummer	Stammgut			Deckung des Stammgutes		Passiven im Berichtsjahre			
	Einnahmen	Ausgaben resp. Abschreibungen	Bestand zu Ende des Berichtsjahres	§ 7, Schlusssatz und § 8 der Verordnung		neuge-macht	getilgt	Ver-mehrung	Ver-minderung
				Ueber-schuss	Defizit				
177	324	—	24452	3510	—	—	—	—	—
178	—	—	6437	—	2284	600	1575	—	975
179	—	—	7734	—	208	—	—	—	—
180	50	—	5993	526	—	—	—	—	—
181	30	—	30027	—	1880	—	700	—	700
182	—	—	5300	—	438	500	72	428	—
183	400	—	5340	246	—	—	—	—	—
184	—	—	4920	246	—	—	—	—	—
184a	—	—	—	—	—	—	—	—	—
185	—	—	5146	215	—	—	—	—	—
185a	—	—	—	—	—	—	—	—	—
186	—	—	5038	—	237	1000	430	570	—
187	—	—	9268	501	—	—	—	—	—
188	—	—	6065	320	—	—	—	—	—
189	—	—	6628	458	—	—	—	—	—
190	—	—	8357	296	—	—	—	—	—
191	30	—	15013	883	—	—	—	—	—
192	—	—	7477	667	—	—	—	—	—
193	4	—	4875	166	—	—	—	—	—
194	34	—	5341	—	1249	1220	—	1220	—
195	4	—	8750	—	444	432	—	432	—
196	103	—	5382	70	—	—	—	—	—
197	—	—	23407	—	4259	3489	3000	489	—
198	—	—	6597	—	759	—	—	—	—
199	—	—	7791	—	28	—	313	—	313
200	—	—	11915	—	250	—	—	—	—
201	—	—	11395	—	633	—	—	—	—
202	430	—	11243	—	561	400	—	400	—
203	—	—	6165	—	231	—	—	—	—
203a	—	—	—	—	—	—	—	—	—
204	—	—	5840	116	—	—	18	—	18
205	20	—	6535	—	62	—	—	—	—
205a	—	—	—	—	—	74	—	74	—
206	—	—	6178	406	—	—	—	—	—
207	10	—	8125	—	57	—	100	—	100
208	10	—	5773	—	520	—	—	—	—
209	10	—	5918	—	225	—	—	—	—
210	10	—	9248	—	396	500	—	500	—
211	—	—	11510	926	—	—	—	—	—

## Aktiven, Passiven und Stammgut

Ordnungsnummer	Schul-Gemeinden	Aktiven					Pas-siven	Ueber-schuss der Aktiven, Passiven (—)
		Realisierbare		Nicht realisierbare		Total aller Aktiven		
		Total	Davon zins-tragende Kapitalien	Total	Davon Liegen-schaften			
212	Neschweil-Deppenried	10400	9000	10352	9300	20752	1600	19152
213	Theilingen . .	7911	7293	16400	15500	24311	—	24311
214	Wildberg . . .	7452	7229	15932	14750	23384	—	23384
215	Schalchen . . .	5944	5580	7289	6700	13233	—	13233
216	Wyla . . . . .	9836	9343	12550	12000	22386	—	22386
217	Manzenhub . .	5180	5158	2581	2200	7761	—	7761
218	Thalgarten . .	5904	5600	11900	11500	17804	—	17804
	Summe	397093	377438	660237	619178	1057330	12116	1045214
	<b>Bez. Winterth.</b>							
219	Altikon . . . .	33008	31915	18100	16000	51108	—	51108
220	Bertschikon . .	9325	7710	15835	15150	25160	568	24592
221	Gundetsweil . .	7599	7131	15673	15266	23272	500	22772
222	Zünikon . . . .	10286	5957	16550	16000	26836	5250	21586
223	Brütten . . . .	10274	9059	30892	29700	41166	—	41166
224	Dägerlen-Rutschweil	10555	2300	3191	2600	13746	1200	12546
225	Oberweil-Niederweil	3007	3000	17608	16750	20615	150	20465
226	Dättlikon . . .	5683	4063	12755	10620	18438	1096	17342
227	Dynhard . . . .	—	—	13946	13000	13946	159	13787
228	Eschlikon-Welsikon .	927	—	12550	12400	13477	2900	10577
228a	Dynhard (gemeinsam)	30957	30894	632	—	31589	32	31557
229	Elgg . . . . .	41977	40959	94678	90425	136655	300	136355
230	Ellikon a. d. Th.	14076	12500	16568	15450	30644	600	30044
231	Elsau . . . . .	14671	14514	41743	40280	56414	28860	27554
232	Hagenbuch . . .	10256	10050	13293	12000	23549	—	23549
233	Schneit . . . .	13584	12905	742	—	14326	—	14326
234	Hettlingen . . .	15050	13367	19720	19000	34770	2400	32370
235	Hofstetten . . .	7715	7230	5355	4660	13070	—	13070
236	Dickbuch . . . .	5168	4255	9500	9000	14668	3633	11035
237	Huggenberg . . .	5343	5023	5660	5200	11003	—	11003
238	Neftenbach . . .	34133	27137	53922	52600	88055	—	88055
239	Aesch-Ried . . .	4397	4000	3180	2700	7577	—	7577
240	Hünikon . . . .	5620	4900	13609	13000	19229	—	19229
241	Oberwinterthur . .	19530	18542	71320	68320	90850	36600	54250
242	Hegi . . . . .	7812	2137	20760	19960	28572	5150	23422
243	Reutlingen . . .	2642	2400	17620	17000	20262	—	20262
244	Stadel . . . . .	3866	3585	20087	19500	23953	—	23953
245	Pfungen . . . . .	16962	15697	31641	30000	48603	—	48603
246	Rückenbach . . .	18828	18673	1900	900	20728	—	20728
247	Schlatt . . . . .	5211	4910	17314	16400	22525	—	22525

## der Primarschul-Gemeinden 1890.

Ordnungsnummer:	Stammgut			Deckung des Stammgutes		Passiven im Berichtsjahre			
	Einnahmen	Ausgaben resp. Abschreibungen	Bestand zu Ende des Berichtsjahres	§ 7 Schlusssatz und § 8 der Verordnung		neu gemacht	getilgt	Vermehrung	Verminderung
				Ueberschuss	Defizit				
	Fr.	Fr.	Fr.	Fr.	Fr.	Fr.	Fr.	Fr.	Fr.
212	—	—	9317	—	517	—	200	—	200
213	—	—	7651	260	—	—	—	—	—
214	—	—	7451	1	—	—	—	—	—
215	—	—	5719	225	—	—	—	—	—
216	—	—	8458	1378	—	—	—	—	—
217	—	—	5137	43	—	—	—	—	—
218	20	—	5820	84	—	—	—	—	—
	1489	—	364736	11543	15238	8215	6408	4113	2306
219	—	—	32343	665	—	400	400	—	—
220	—	—	9285	—	528	—	221	—	221
221	—	—	7181	—	82	—	—	—	—
222	—	—	10159	—	5123	—	350	—	350
223	31	—	9061	1213	—	400	400	—	—
224	—	—	8769	586	—	200	300	—	100
225	108	—	9555	—	6698	450	450	—	—
226	—	—	5290	—	703	349	—	349	—
227	—	—	—	—	—	159	186	—	27
228	—	—	—	—	—	—	200	—	200
228a	—	—	30656	269	—	32	—	32	—
229	540	—	54984	—	13307	300	—	300	—
230	—	200	12768	708	—	—	—	—	—
231	50	—	15406	—	29595	5260	8300	—	3040
232	—	12000	10534	—	278	—	209	—	209
233	—	—	12956	628	—	—	—	—	—
234	—	19000	12361	289	—	3600	1200	2400	—
235	38	2000	9770	—	2055	—	—	—	—
236	—	9000	2093	—	558	500	500	—	—
237	—	5000	5023	320	—	—	—	—	—
238	—	—	84610	—	50477	—	2700	—	2700
239	—	—	4380	17	—	—	—	—	—
240	—	—	18680	—	13060	500	500	—	—
241	40	—	19129	—	36199	—	2000	—	2000
242	—	19960	7290	—	4628	—	450	—	450
243	—	—	5305	—	2663	—	—	—	—
244	—	19500	5688	—	1822	—	—	—	—
245	—	—	16983	—	21	—	—	—	—
246	—	—	18360	468	—	—	—	—	—
247	—	16400	4931	280	—	—	—	—	—

## Aktiven, Passiven und Stammgut

Ordnungsnummer	Schul- Gemeinden	Aktiven				Total aller Aktiven	Pas- siven	Ueber- schuss der Aktiven Passiven (-)
		Realisierbare		Nichtrealisierbare				
		Total	Davon zins- tragende Kapi- talien	Total	Davon Liegen- schaften			
		Fr.	Fr.	Fr.	Fr.			
248	Waltenstein . . .	11689	11610	20420	20420	32109	100	32009
249	Schottikon . . .	9220	7700	8675	8000	17895	400	17495
250	Seen . . .	10487	5600	69372	67000	79859	52550	27309
251	Eidberg . . .	4551	4200	12894	12300	17445	—	17445
252	Iberg . . .	5503	5140	10250	9650	15753	—	15753
253	Seuzach . . .	8933	7157	52380	50300	61313	38612	22701
254	Ohringen . . .	5091	4100	17796	16500	22887	500	22387
255	Töss . . .	55523	42045	101628	93023	157151	14700	142451
256	Turbenthal . . .	11700	11700	13670	12500	25370	227	25143
257	Bühl . . .	5262	4780	7141	6700	12403	900	11503
258	Hutzikon . . .	5608	5290	12454	11650	18062	—	18062
259	Neubrunn . . .	10684	10514	17163	16700	27847	—	27847
260	Schmidrüti . . .	6739	5650	8492	7650	15231	—	15231
261	Veltheim . . .	13946	8563	113141	109000	127087	82046	45041
262	Wiesendangen . . .	9575	8760	20440	19190	30015	—	30015
263	Winterthur . . .	504844	497663	—	—	504844	—	504844
264	Wülflingen . . .	56574	43623	42910	38000	99484	—	99484
265	Zell . . .	8693	8658	13676	13250	22369	570	21799
266	Kollbrunn . . .	7717	7150	13612	13000	21329	—	21329
267	Langenhard . . .	3621	3613	19000	18000	22621	5800	16821
268	Rikon . . .	5810	5800	13695	12695	19505	750	18755
	Summe	1130232	1044069	1205153	1139409	2335385	286553	2048832
	<b>Bez. Andelfing.</b>							
269	Adlikon . . .	6435	6014	10821	10000	17256	—	17256
270	Dätweil . . .	4199	3881	13132	12600	17331	700	16631
271	Andelfingen, Gross- . . .	26447	23996	144317	140600	170764	1900	168864
272	„ Klein- . . .	17802	16600	34300	31186	52102	1700	50402
273	Alten . . .	4939	4184	11223	10800	16162	—	16162
274	Oerlingen . . .	6364	5696	21200	20400	27564	500	27064
275	Benken . . .	27261	27000	25628	24400	52889	—	52889
276	Berg a. I. . .	8491	7406	36700	35800	45191	15000	30191
277	Grästikon . . .	5168	4830	3792	3200	8960	—	8960
277a	„ Schulbbfd. . .	4291	3980	—	—	4251	—	4291
278	Buch . . .	12707	11815	15228	14000	27935	—	27935
279	Dachsen . . .	8892	7766	68295	66000	77187	418	76769
280	Dorf . . .	5851	5560	17112	16167	22963	—	22963
281	Feuerthalen . . .	16175	15566	32135	28145	48310	—	48310
282	Langwiesen . . .	4734	4184	26305	25000	31039	—	31039
283	Flaach . . .	10164	7536	32833	30700	42997	17000	25997
284	Flurlingen . . .	6742	6244	17034	15027	23776	—	23776

## der Primarschul-Gemeinden 1890.

Ordnungsnummer	Stammgut			Deckung des Stammgutes		Passiven im Berichtsjahre			
	Einnahmen	Ausgaben resp. Abschreibungen	Bestand zu Ende des Berichtsjahres	§ 7, Schlusssatz und § 8 der Verordnung		neuge-macht	getilgt	Ver-mehrung	Ver-minderung
				Ueber-schuss	Defizit				
Fr.	Fr.	Fr.	Fr.	Fr.	Fr.	Fr.	Fr.	Fr.	Fr.
248	—	20420	11576	13	—	100	—	100	—
249	—	—	8450	370	—	—	—	—	—
250	—	30100	12975	—	55038	53850	1300	52550	—
251	—	12300	4208	343	—	—	52	—	52
252	—	9650	5384	119	—	—	—	—	—
253	30	—	8015	—	37694	—	2000	—	2000
254	—	16500	4562	29	—	—	—	—	—
255	2000	—	49950	—	9127	—	—	—	—
256	50	—	24268	—	12795	227	91	136	—
257	20	—	5809	—	1447	—	500	—	500
258	—	—	5545	63	—	—	—	—	—
259	—	—	10451	233	—	—	—	—	—
260	—	—	7756	—	1017	—	—	—	—
261	310	—	32486	—	100586	—	1854	—	1854
262	—	—	8899	676	—	500	1000	—	500
263	1655	—	504844	—	—	—	—	—	—
264	3660	—	96226	—	39652	800	2500	—	1700
265	—	—	8828	—	705	770	280	490	—
266	25	—	7250	467	—	—	—	—	—
267	6	13200	4005	—	6184	—	—	—	—
268	—	—	4971	89	—	550	100	450	—
	8563	205230	1270008	7845	432042	68947	28043	56807	15903
269	—	—	6848	—	413	—	—	—	—
270	30	—	5256	—	1757	—	200	—	200
271	—	—	43120	—	18573	—	6500	—	6500
272	—	—	19675	—	3573	—	500	—	500
273	—	—	4912	27	—	—	—	—	—
274	—	—	6243	—	379	—	700	—	700
275	16	—	27710	—	449	—	—	—	—
276	—	—	8408	—	14917	—	3000	—	3000
277	—	—	5472	—	304	300	300	—	—
277 <sup>a</sup>	—	—	—	—	—	—	—	—	—
278	230	—	11794	913	—	—	—	—	—
279	325	—	8633	—	159	18	—	18	—
280	—	—	5863	—	12	200	200	—	—
281	—	—	15720	455	—	—	—	—	—
282	—	—	6675	—	1941	—	—	—	—
283	—	—	14921	—	21757	—	—	—	—
284	—	—	6199	543	—	—	—	—	—

## Aktiven, Passiven und Stammtgut

Ordnungsnummer	Schul-Gemeinden	Aktiven					Pas-siven	Ueber-schuss der-Aktiven, Passiven (-) Fr.
		Realisierbare		Nichtrealisierbare		Total aller Aktiven		
		Total	Davon zins-tragende Kapitalien	Total	Davon Liegen-schaften			
		Fr.	Fr.	Fr.	Fr.			
285	Henggart . .	5521	5380	21609	20700	27130	—	27130
286	Humlikon . .	8689	8354	10824	10280	19513	—	19513
287	Laufen-Uhwiesen	14878	13149	17800	16450	32678	—	32678
288	Nol . . . . .	10967	10784	15320	15000	26287	—	26287
289	Marthalen . .	49313	46598	69657	67366	118970	—	118970
290	Ellikon a. Rh.	5602	4843	12612	11900	18214	—	18214
291	Ossingen . .	12253	11600	56695	55000	68948	100	68848
292	Rheinau . . .	47658	41886	11687	10950	59345	—	59345
292a	„ Schulhausbfd.	38633	38528	—	—	38633	—	38633
293	Stammheim, Ober-	18022	16425	53310	52500	71332	—	71332
294	„ Unter- . . .	20914	19754	29764	28800	50678	—	50678
295	Thalheim . .	5364	3100	3326	2600	8690	—	8690
296	Gütighausen .	1554	500	21457	20500	23011	6000	17011
297	Trüllikon . .	15943	14906	19604	18650	35547	413	35134
298	Rudolfingen .	11357	10979	20274	19200	31631	—	31631
299	Wildensbuch .	10244	9617	13277	11800	23521	41	23480
300	Truttikon . .	12286	11600	14010	13200	26296	—	26296
301	Volken . . . .	4843	4233	2952	2395	7795	150	7645
301a	„ Schulhausbfd.	5766	5617	—	—	5766	—	5766
302	Waltalingen .	8620	7578	11179	10500	19799	—	19799
303	Guntalingen .	7472	5681	20519	18847	27991	1300	26691
	Summe	492561	453370	935931	890663	1428492	45222	1383270
	<b>Bez. Bülach.</b>							
304	Bachenbülach.	21397	19250	28955	26416	50352	1500	48852
305	Bassersdorf .	22122	20600	20691	19200	42813	1230	41583
306	Bülach . . . .	51990	51040	5988	—	57978	—	57978
307	Dietlikon . .	14732	14339	23212	22500	37944	—	37944
308	Eglisau . . . .	53057	46071	73600	68000	126657	39400	87257
309	Tössriedern .	4435	3970	9105	8570	13540	—	13540
310	Embrach, Ober-	5541	4800	14183	13183	19724	300	19424
311	Unterwagenburg	5123	4098	9846	9250	14969	—	14969
312	Embrach, Unter-	34733	33767	74110	71100	108843	—	108843
313	Freienstein .	9374	6100	27600	27000	36974	—	36974
314	Teufen . . . .	6913	4650	11200	10600	18113	—	18113
315	Glattfelden .	7319	1732	31509	29548	38828	1964	36864
316	Zweidlen-Aarüti	1418	—	29422	28022	30840	8640	22200
317	Hochfelden .	26127	25490	1020	—	27147	—	27147
318	Höri . . . . .	20159	19359	16001	14000	36160	—	36160
319	Hüntwangen .	18046	17600	725	—	18771	—	18771
319a	„ Schulhausbfd.	20130	13325	—	—	20130	—	20130
320	Kloten . . . .	4973	4645	84495	82800	89468	—	89468

## der Primarschul-Gemeinden 1890.

Ordnungsnummer	Stammgut			Deckung des Stammgutes		Passiven im Berichtsjahre			
	Einnahmen	Ausgaben resp. Abschreibungen	Bestand zu Ende des Berichtsjahres	§ 7 Schlusssatz und § 8 der Verordnung		neu gemacht	getilgt	Vermehrung	Verminderung
				Ueberschuss	Defizit				
285	—	—	5497	24	—	—	—	—	—
286	—	—	9481	—	792	—	—	—	—
287	10	—	15785	—	907	—	—	—	—
288	—	—	12040	—	1073	—	—	—	—
289	—	—	45595	3718	—	—	—	—	—
290	—	—	4836	766	—	—	—	—	—
291	—	—	13800	—	1647	—	—	—	—
292	—	—	46159	1499	—	—	—	—	—
292a	—	—	—	—	—	—	—	—	—
293	—	—	19713	—	1691	—	—	—	—
294	—	—	22037	—	1123	—	—	—	—
295	—	—	5061	303	—	—	—	—	—
296	—	—	4957	—	9403	—	1000	—	1000
297	—	413	15911	—	381	413	—	413	—
298	—	—	11377	—	20	—	—	—	—
299	—	—	11013	—	810	41	—	41	—
300	—	—	12750	—	464	375	375	—	—
301	—	—	4894	—	201	350	250	100	—
301a	—	—	—	—	—	—	—	—	—
302	—	—	9164	—	544	—	—	—	—
303	581	—	7894	—	1722	—	—	—	—
	1192	413	475413	8248	85012	1697	13025	572	11900
304	1000	—	22179	—	2282	1500	1500	—	—
305	1000	—	24891	—	3999	380	—	380	—
306	—	5912	48604	3386	—	—	500	—	500
307	1465	—	16720	—	1988	—	—	—	—
308	—	—	55404	—	41747	—	5300	—	5300
309	—	—	13588	—	9153	—	—	—	—
310	—	13341	6994	—	1753	—	—	—	—
311	—	—	5007	116	—	—	—	—	—
312	—	—	33156	1577	—	—	—	—	—
313	—	27600	8878	496	—	—	—	—	—
314	—	—	6185	728	—	—	—	—	—
315	—	—	18943	—	13588	3314	1350	1964	—
316	—	—	10900	—	18122	—	810	—	810
317	—	—	26139	—	12	—	—	—	—
318	—	—	21943	—	1784	—	—	—	—
319	8	—	20840	—	2794	—	—	—	—
319a	—	—	—	—	—	—	58	—	58
320	—	—	4959	14	—	700	700	—	—

## Aktiven, Passiven und Stammgut

Ordnungsnummer	Schul-Gemeinden	Aktiven				Total aller Aktiven	Pas-siven	Ueber-schuss der Aktiven, Passiven (—)
		Realisierbare		Nichtrealisierbare				
		Total	Davon zins-tragende Kapitalien	Total	Davon Liegen-schaften			
		Fr.	Fr.	Fr.	Fr.			
321	Gerlisberg . .	4287	3735	12490	12100	16777	1785	14992
322	Lufingen . . .	8481	7582	23193	22500	31674	—	31674
323	Nürensdorf . .	15222	13695	16390	15732	31612	—	31612
324	Breite . . . .	6841	5776	19239	18839	26080	—	26080
325	Oberweil-Birchweil .	8943	8200	4700	4200	13643	—	13643
326	Opfikon-Oberh. .	9831	8903	14690	13900	24521	—	24521
327	Rafz. . . . .	49184	42988	60814	57500	109998	48085	61913
328	Rieden . . . .	5964	3850	14633	13900	20597	1200	19397
329	Rorbas . . . .	11032	10501	23800	22500	34832	—	34832
330	Wallisellen . .	5075	4840	87250	85500	92325	58230	34095
331	Wasterkingen	10904	9318	20820	20400	31724	13420	18304
332	Winkel . . . .	23114	21320	28448	27700	51562	1800	49762
333	Eschenmosen .	5195	5000	3187	2787	8382	200	8182
334	Rüti . . . . .	9560	4400	30105	29540	39665	7000	32665
335	Wyl . . . . .	21310	16876	77458	76500	98768	—	98768
	Summe	522532	457820	898879	853787	1421411	184754	1236657
	<b>Bez. Dielsdorf.</b>							
336	Affoltern . . .	26909	8531	22600	22000	49509	13000	36509
337	Bachs . . . . .	25956	18336	10625	10000	36581	11200	25381
338	Thal . . . . .	9642	8250	8082	7420	17724	—	17724
339	Boppelsen . . .	16853	16480	25149	24600	42002	—	42002
340	Buchs . . . . .	22200	17540	36946	35100	59146	1000	58146
341	Dällikon . . . .	17512	14330	17116	16250	34628	—	34628
342	Dänikon-Hüttikon .	16791	14893	17572	17000	34363	8464	25899
343	Dielsdorf . . .	32936	28957	100070	98170	133006	66800	66206
344	Neerach . . . .	22386	21100	23659	22415	46045	—	46045
345	Ried . . . . .	12417	12172	2858	2550	15275	230	15045
346	Niederglatt-Nöschik.	19895	19100	25159	25000	45054	—	45054
347	Niederhasli . .	17727	17110	38226	37925	55953	15400	40553
348	Nassenweil . .	4704	4524	2827	2500	7531	—	7531
349	Oberhasli . . .	24503	24265	52528	51043	77031	3300	73731
350	Niederweningen .	40694	30900	26052	24955	66746	700	66046
351	Oberglatt . . .	7379	6400	22914	22000	30293	1600	28693
352	Hofstetten . .	11611	9685	5600	5000	17211	—	17211
353	Oberweningen .	22916	19710	52140	51150	75056	37100	37956
354	Otelfingen . . .	36566	25987	66068	64200	102634	46520	56114
355	Raat . . . . .	6689	6235	15750	15600	22439	—	22439

## der Primarschul-Gemeinden 1890.

Ordnungsnummer	Stammgut			Deckung des Stammgutes		Passiven im Berichtsjahre			
	Einnahmen	Ausgaben resp. Abschreibungen	Bestand zu Ende des Berichtsjahres	§ 7 Schlusssatz und § 8 der Verordnung		neu gemacht	getilgt	Vermehrung	Verminderung
				Ueberschuss	Defizit				
Fr.	Fr.	Fr.	Fr.	Fr.	Fr.	Fr.	Fr.	Fr.	Fr.
321	—	9395	3729	—	1227	—	285	—	285
322	300	—	11645	—	3164	—	—	—	—
323	669	15951	16568	—	1346	—	—	—	—
324	—	19242	10687	—	3846	—	—	—	—
325	—	4343	9216	—	273	250	250	—	—
326	125	—	9000	831	—	—	—	—	—
327	—	—	50967	—	49868	276	9276	—	9000
328	—	—	7212	—	2448	1200	—	1200	—
329	—	—	11276	—	244	—	—	—	—
330	116	—	8169	—	61324	8500	15500	—	7000
331	—	10020	8755	—	11271	—	300	—	300
332	—	28048	21415	—	101	—	100	—	100
333	—	3000	5015	—	20	200	300	—	100
334	—	—	7556	—	4996	—	1000	—	1000
335	3312	—	22425	—	1115	—	—	—	—
	7995	136852	548965	7148	238465	16320	37229	3544	24453
336	280	—	10530	3379	—	—	—	—	—
337	—	—	22700	—	7944	200	600	—	400
338	—	400	9500	142	—	—	—	—	—
339	—	—	17693	—	840	—	—	—	—
340	—	—	21222	—	22	—	405	—	405
341	—	—	18210	—	698	—	—	—	—
342	—	—	20486	—	12159	64	323	—	259
343	—	—	24362	—	58226	—	4800	—	4800
344	—	—	25800	—	3414	—	—	—	—
345	—	—	12455	—	268	—	—	—	—
346	—	—	21138	—	1243	—	—	—	—
347	—	—	19000	—	16673	—	700	—	700
348	—	500	5056	—	352	—	—	—	—
349	—	500	24515	—	3312	—	950	—	950
350	5000	—	40520	—	526	580	680	—	100
351	—	—	6766	—	987	100	—	100	—
352	—	—	12030	—	419	—	—	—	—
353	—	—	22235	—	36419	—	500	—	500
354	—	—	33231	—	43185	—	2055	—	2055
355	40	—	7660	—	971	—	—	—	—

## Aktiven, Passiven und Stammgut

Ordnungsnummer	Schul- Gemeinden	Aktiven				Total aller Aktiven	Pas- siven	Ueber- schuss der Aktiven Passiven (-)
		Realisierbare		Nichtrealisierbare				
		Total	Davon zins- tragende Kapi- talien	Total	Davon Liegen- schaften			
		Fr.	Fr.	Fr.	Fr.			
356	Regensberg . .	12077	7555	29168	27000	41245	21300	19945
357	Regensdorf . .	14074	13800	28311	27634	42385	600	41785
358	Adlikon . . .	5072	4405	3069	2700	8141	850	7291
359	Watt . . .	6110	6081	11746	11000	17856	132	17724
360	Rümlang . . .	37526	29149	64880	62900	102406	1300	101106
361	Schleinkon . .	26701	19710	6433	5750	33134	1000	32134
362	Schöfflisdorf .	14239	11425	35041	34623	49280	1000	48280
363	Stadel . . .	36654	35598	27615	26236	64269	400	63869
364	Steinmaur, Ober-	15854	6575	38775	37400	54629	105	54524
365	„ Nieder-	10814	6495	6359	5800	17173	—	17173
366	Sünikon . . .	9857	5195	22176	21300	32033	1500	30533
367	Weiach . . .	34709	32855	19907	17400	54616	800	53816
368	Windlach . . .	9224	5480	22057	21300	31281	8700	22581
	Summe	629197	508828	887478	855921	1516675	243001	1273674

## der Primarschul-Gemeinden 1890.

Ordnungsnummer	Stammgut			Deckung des Stammgutes (§ 7, Schlusssatz und § 8 der Verordnung)		Passiven im Berichtsjahre			
	Ein- nahmen	Ausgaben resp. Abschrei- bungen	Bestand zu Ende des Berichts- jahres	Ueber- schuss	Defizit	neu ge- macht	getilgt	Ver- mehr- ung	Ver- minder- ung
356	—	—	15210	—	24433	—	200	—	200
357	—	—	15410	—	1936	600	500	100	—
358	—	198	4458	—	236	850	823	27	—
359	25	—	6081	—	103	132	406	—	274
360	—	—	38230	—	2004	1300	—	1300	—
361	—	—	26737	—	1036	—	200	—	200
362	—	—	14520	—	1281	600	—	600	—
363	—	—	36750	—	496	—	—	—	—
364	—	—	15812	—	63	—	554	—	554
365	—	—	11245	—	431	—	131	—	131
366	—	—	8510	—	153	—	—	—	—
367	—	—	35438	—	1529	—	—	—	—
368	6	—	10160	—	9636	—	100	—	100
	5351	1598	613670	3521	230995	4426	13927	2127	11628

## Zusammen- Einnahmen und Ausgaben

Zahl der Güter	Bezirke	Steuerfaktoren, wo solche für erhobene Steuern herbeigezogen wurden			Korrent-Einnahmen			
		Steuerkapital in Tausendern Fr.	Steuerpflichtige		Total Fr.	Davon		
			Hau-shaltungen	Män-ner		Steuern incl. Nachzahlungen Fr.	Zinse von Kapitalien Fr.	Ertrag der Liegen-schaften Fr.
33	Zürich . . . . .	498983	23863	31837	1319034	1043819	56717	18092
23	Affoltern . . . . .	18015	2603	3264	65226	39836	8112	1254
23	Horgen . . . . .	74132	6512	7792	224886	167207	20345	3567
19	Meilen . . . . .	48125	4197	5028	103705	75371	10636	2930
52	Hinweil . . . . .	40394	6837	8051	204262	136835	14586	2140
30	Uster . . . . .	25057	3759	4511	87424	55299	9779	3843
46	Pfäffikon . . . . .	22855	3657	4384	84357	51116	14396	401
51	Winterthur . . . . .	41868	6122	7742	241509	122911	42524	1247
38	Andelfingen . . . . .	27139	3262	3949	95887	56918	17368	433
33	Bülach . . . . .	29231	3729	4388	141501	76014	18481	2507
33	Dielsdorf . . . . .	18675	2480	3330	79446	44322	20402	2211
381	Summe . . . . .	844474	67021	84276	2647237	1869648	233346	38625
381	1889	822418	65802	80834	2733309	1866072	244621	35896

## Aktiven, Passiven und Stammgut

Bezirke	Aktiven				Total aller Aktiven Fr.	Pas-siven Fr.	Ueber-schuss der Aktiven Fr.
	Realisirbare		Nichtrealisirbare				
	Total Fr.	Davon zins-tragende Kapitalien Fr.	Total Fr.	Davon Liegen-schaften Fr.			
Zürich . . . . .	1755636	1387681	6548364	6286961	8304000	3968292	4335708
Affoltern . . . . .	246688	213501	613128	578603	859816	78349	781467
Horgen . . . . .	538878	510360	1354056	1291603	1892934	298495	1594439
Meilen . . . . .	321057	274044	876671	824325	1197728	100354	1097374
Hinweil . . . . .	438659	394991	1178823	1114289	1617482	153633	1463849
Uster . . . . .	277664	256491	651813	613647	929477	8710	920767
Pfäffikon . . . . .	397093	377438	660237	619178	1057330	12116	1045214
Winterthur . . . . .	1130232	1044069	1205153	1139409	2335385	286553	2048832
Andelfingen . . . . .	492561	453370	935931	890663	1428492	45222	1383270
Bülach . . . . .	522532	457820	898879	853787	1421411	184754	1236657
Dielsdorf . . . . .	629197	508828	887478	855921	1516675	243001	1273674
Summe . . . . .	6750197	5878593	15810533	15068386	22560730	5379479	17181251
1889	6711211	5846404	14383464	13738349	21094675	4937871	16156804

zug.

## der Primar-Schulgemeinden 1890.

Bezirke	Korrent-Ausgaben						Ueberschuss	
	Total	Davon					der	
		Fr.	Besol- dungen, All- gemeine Ver- waltung Fr.	Ver- zinsung von Pas- siven Fr.	Erstellung und Unterhalt von Gebäuden u. Liegen- schaften Fr.	Lehr- mittel und Schreib- mate- rialien Fr.	Bei- träge an die Sekun- dar- schulen Fr.	Ein- nahmen Fr.
Zürich . . . . .	1513248	658631	150346	397353	65726	88677	161499	355713
Affoltern . . . . .	58660	30852	3474	5527	4015	3037	8051	1485
Horgen . . . . .	269676	96021	9735	98898	12262	7707	34090	78880
Meilen . . . . .	108138	55221	2487	16557	6272	10318	8189	12622
Hinweil . . . . .	237956	89319	5163	100831	9061	4286	33705	67399
Uster . . . . .	81654	49653	402	9660	3840	5398	8255	2485
Pfäffikon . . . . .	85679	46172	524	17224	3888	5414	7067	8389
Winterthur . . . . .	359896	193900	10958	64883	21492	11957	16921	135308
Andelfingen . . . . .	82185	47569	2359	8985	7937	693	17765	4063
Bülach . . . . .	120155	55730	8910	14665	8824	8156	33596	12250
Dielsdorf . . . . .	75096	36954	9323	9093	5478	3536	10168	5818
Summe . . . . .	2992343	1360022	203681	743676	148795	149179	339306	684412
1889	3033500	1326082	223874	847338	141004	148065	370224	670415

## der Primarschul-Gemeinden 1890.

Stammgut			Deckung des Stammgutes		Passiven im Berichtsjahre			
Ein- nahmen	Ausgaben resp. Abschrei- bungen	Bestand zu Ende des Berichts- jahres	(§ 7 Schlussatz und § 8 der Verordnung)		neu ge- macht	getilgt	Ver- meh- rung	Ver- minde- rung
			Ueber- schuss	Defizit				
Fr.	Fr.	Fr.	Fr.	Fr.	Fr.	Fr.	Fr.	Fr.
6927	437286	1776363	3431	3992450	547520	253977	394717	101174
1123	13197	246331	7747	85739	999	8622	109	7732
2290	—	479965	22126	220453	48758	25936	48085	25263
3480	—	275515	21639	76451	9818	14015	2654	6851
2006	69140	376094	27017	140635	86337	41798	63902	19363
192	—	279522	6841	17409	3058	3741	1728	2411
1489	—	364736	11543	15238	8215	6408	4113	2306
8563	205230	1270008	7845	432042	68947	28043	56807	15903
1192	413	475413	8248	85012	1697	13025	572	11900
7995	136852	548965	7148	238465	16320	37229	3544	24453
5351	1598	613670	3521	230995	4426	13927	2127	11628
40608	863716	6706582	127106	5534889	796095	446721	578358	228984
42776	1945215	8044479	121718	6544055	586748	372126	492358	277736

## III. Steuernachzahlungen der Primarschul-Gemeinden 1890.

(§ 147 des Gemeinde-Ges.)

Schul-Gemeinden	Fälle	Betrag Fr.	Schul-Gemeinden	Fälle	Betrag Fr.
<b>Bezirk Zürich.</b>			<b>Bezirk Meilen.</b>		
Zürich . . . . .	41	20572	Erlenbach . . . . .	1	316
Aussersihl . . . . .	5	839	Herrliberg . . . . .	2	410
Enge . . . . .	9	1183	Hombrechtikon . . . . .	2	178
Hottingen . . . . .	8	6708	Küsnacht . . . . .	1	290
Riesbach . . . . .	5	2387	Männedorf . . . . .	6	749
Unterstrass . . . . .	1	44	Meilen . . . . .	2	504
Wiedikon . . . . .	1	153	Bergmeilen . . . . .	2	300
Wipkingen . . . . .	1	1295	Obermeilen . . . . .	1	524
Wollishofen . . . . .	1	239	Oetwil . . . . .	1	111
Birmensdorf . . . . .	1	16	Stäfa, Kirchbühl . . . . .	3	694
Oetwil-Geroldswil . . . . .	1	32	Uelikon . . . . .	1	327
Schwamendingen . . . . .	1	47	Uerikon . . . . .	1	19
Seebach . . . . .	1	2123			
Wytikon . . . . .	1	4432	Summe .	23	4422
Zollikon, Dorf . . . . .	3	726			
Summe .	80	40796	<b>Bezirk Hinweil.</b>		
<b>Bezirk Affoltern.</b>			Adentsweil . . . . .	1	49
Aeugst . . . . .	1	18	Bubikon . . . . .	1	108
Aeugsterthal . . . . .	1	405	Dürnten, Ober- . . . . .	2	283
Affoltern . . . . .	1	12	Tann . . . . .	1	75
Bonstetten . . . . .	1	101	Oberhof . . . . .	1	3152
Hausen . . . . .	2	86	Gossau . . . . .	2	603
Knonau . . . . .	1	367	Bertschikon . . . . .	1	70
Mettmenstetten . . . . .	1	20	Grüt . . . . .	2	30
Summe .	8	1009	Ottikon . . . . .	2	143
<b>Bezirk Horgen.</b>			Hadlikon . . . . .	1	142
Adlisweil . . . . .	1	28	Unterholz . . . . .	1	81
Spitzen . . . . .	1	1455	Rüti . . . . .	4	4056
Horgen . . . . .	1	1375	Wald . . . . .	1	610
Horgerberg . . . . .	1	120	Wetzikon, Ober- . . . . .	1	53
Kilchberg . . . . .	1	22	„ Unter- . . . . .	1	561
Langnau . . . . .	2	202	Kempton . . . . .	2	457
Oberrieden . . . . .	7	442	Robenhausen . . . . .	1	330
Richtersweil . . . . .	4	482	Summe .	25	10803
Schönenberg, Kirche . . . . .	1	378	<b>Bezirk Uster.</b>		
Wädensweil . . . . .	5	865	Dübendorf . . . . .	3	320
Stocken . . . . .	4	415	Weil-Berg . . . . .	1	13
Summe .	28	5784	Mönchaltorf . . . . .	1	232
			Kirchuster . . . . .	3	305
			Oberuster . . . . .	2	734
			Freudweil . . . . .	3	4
			Summe .	13	1608

## Steuernachzahlungen der Primarschul-Gemeinden 1890.

(§ 147 des Gemeinde-Ges.)

Schul-Gemeinden	Fälle	Betrag Fr.	Schul-Gemeinden	Fälle	Betrag Fr.
<b>Bezirk Pfäffikon.</b>			<b>Bezirk Bülach.</b>		
Bauma . . . . .	1	30	Bassersdorf . . . . .	1	10
Blittersweil . . . . .	2	420	Eglisau . . . . .	2	88
Fehraltorf . . . . .	2	92	Freienstein . . . . .	2	82
Bisikon . . . . .	1	4	Nürensdorf . . . . .	1	10
Ottikon . . . . .	1	61	Opfikon . . . . .	1	42
Pfäffikon . . . . .	1	50	Wallisellen . . . . .	2	72
Irgenhausen . . . . .	1	39	Rüti . . . . .	1	90
Wallikon . . . . .	2	150	Summe . . . . .	10	394
Russikon . . . . .	2	32	<b>Bezirk Dielsdorf.</b>		
Gündisau . . . . .	1	75	Affoltern . . . . .	1	42
Madetsweil . . . . .	2	22	Dielsdorf . . . . .	2	878
Summe . . . . .	16	975	Schleinikon . . . . .	1	22
<b>Bezirk Winterthur.</b>			Summe . . . . .	4	942
Brütten . . . . .	1	321	<b>Bezirke.</b>		
Dynhard (gem.) . . . . .	1	15	Zürich . . . . .	80	40796
Elgg . . . . .	1	265	Affoltern . . . . .	8	1009
Ellikon . . . . .	1	201	Horgen . . . . .	28	5784
Neftenbach . . . . .	1	16	Meilen . . . . .	23	4422
Oberwinterthur . . . . .	3	262	Hinweil . . . . .	25	10803
Reutlingen . . . . .	1	96	Uster . . . . .	13	1608
Seen . . . . .	4	89	Pfäffikon . . . . .	16	975
Iberg . . . . .	1	255	Winterthur . . . . .	18	1965
Töss . . . . .	2	232	Andelfingen . . . . .	6	158
Turbenthal . . . . .	1	99	Bülach . . . . .	10	394
Wülfigen . . . . .	1	114	Dielsdorf . . . . .	4	942
Summe . . . . .	18	1965	Kanton Zürich . . . . .	231	68856
<b>Bezirk Andelfingen.</b>			1899	172	62742
Benken . . . . .	1	36	Summe . . . . .	6	158
Henggart . . . . .	2	30			
Thalheim . . . . .	1	8			
Truttikon . . . . .	1	2			
Volken . . . . .	1	82			

## IV. Legate und Geschenke der Primarschul-Gemeinden 1890.

Schulgemeinden	Betrag Fr.	Schulgemeinden	Betrag Fr.	Schulgemeinden	Betrag Fr.
<b>Bezirk Zürich.</b>		<b>Bezirk Pfäffikon.</b>			
Wollishofen . . . . .	50	Bauma . . . . .	324		
Aesch . . . . .	300	Rikon - Effretikon	30	<b>Bezirke.</b>	
Oerlikon . . . . .	50	Grafstall . . . . .	4	Zürich . . . . .	430
Wytikon . . . . .	30	Tagelswangen . . . . .	4	Affoltern . . . . .	240
Summe . . . . .	430	Winterberg . . . . .	100	Horgen . . . . .	2010
		Russikon . . . . .	430	Meilen . . . . .	350
<b>Bezirk Affoltern.</b>		Rumlikon . . . . .	20	Hinweil . . . . .	315
Aeugst . . . . .	15	Thalgarten . . . . .	20	Uster . . . . .	20
Knonau . . . . .	25	Summe . . . . .	932	Pfäffikon . . . . .	932
Maschwanden . . . . .	200	<b>Bezirk Winterthur.</b>		Winterthur . . . . .	2070
Summe . . . . .	240	Töss . . . . .	2000	Andelfingen . . . . .	656
		Turbenthal . . . . .	50	Bülach . . . . .	1000
<b>Bezirk Horgen.</b>		Bühl . . . . .	20	Dielsdorf . . . . .	25
Spitzen . . . . .	1000	Summe . . . . .	2070		
Kilchberg . . . . .	1000	<b>Bezirk Andelfingen</b>		<b>Kanton Zürich . . . . .</b>	<b>8048</b>
Ort . . . . .	10	Benken . . . . .	15	1889	8569
Summe . . . . .	2010	Dachsen . . . . .	50		
		Uhwiesen . . . . .	10		
<b>Bezirk Meilen.</b>		Guntalingen . . . . .	581		
Erlenbach . . . . .	50	Summe . . . . .	656		
Bergmeilen . . . . .	300	<b>Bezirk Bülach.</b>			
Summe . . . . .	350	Bachenbülach . . . . .	1000		
<b>Bezirk Hinweil.</b>		<b>Bezirk Dielsdorf.</b>			
Adentsweil . . . . .	20	Watt . . . . .	25		
Gibswil . . . . .	250				
Hörnli . . . . .	20				
Bertschikon . . . . .	5				
Hinweil . . . . .	20				
Summe . . . . .	315				
<b>Bezirk Uster.</b>					
Dübendorf . . . . .	20				

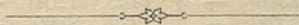
F.

Finanzen

der

**Sekundarschulkreis-**  
**Gemeinden**

1890.



## F. Finanzen der

## I. Einnahmen und Ausgaben der Sekundarschulkreis-Gemeinden 1890.

Ordnungsnummer	Sekundarschulkreis-Gemeinden	Korrent-Einnahmen			Korrent-Ausgaben				Ueberschuss der		Tilgung von Passiven
		Total	Davon		Total	Davon			Einnahmen	Ausgaben	
			Steuern incl. Nachzahlungen	Beiträge aus andern Gütern		Besoldungen, allgem. Verwiltg.	Verzinsung von Passiven	Erstellung u. Unterhalt v. Gebäuden			
Fr.	Fr.	Fr.	Fr.	Fr.	Fr.	Fr.	Fr.	Fr.	Fr.		
	<b>Bez. Zürich.</b>										
1	Aussersihl . . .	37353	—	29817	37599	21975	4487	1191	—	246	421
2	Enge . . .	14715	—	14297	15205	12047	—	—	—	490	—
3	Fluntern . . .	12099	8783	—	11127	4925	—	—	972	—	—
4	Hottingen . . .	23432	19985	—	21875	14024	—	—	1557	—	—
5	Neumünster * A	40291	—	36400	35668	27206	352	—	4623	—	4172
5a	„ B	10894	10281	—	9527	50	2600	1471	1367	—	—
6	Oberstrass . . .	9720	7461	—	9852	4383	1850	1280	—	132	—
7	Unterstrass . . .	8312	7216	—	8813	5371	—	—	—	501	—
8	Wiedikon . . .	8514	6814	—	7522	4900	—	—	992	—	—
9	Wipkingen . . .	4073	3058	—	3154	2238	—	—	919	—	—
10	Wollishofen . . .	4166	2299	—	2448	1000	—	—	1718	—	—
	Zürich und Ausgem.	173569	65897	80514	162790	98119	9289	3942	12148	1369	4593
11	Altstetten . . .	3215	—	2633	3125	2240	6	—	90	—	—
12	Birmensdorf . . .	2186	—	1200	2004	1150	—	—	182	—	—
13	Dietikon . . .	4707	—	2465	4712	2180	77	—	—	5	484
14	Höngg . . .	3420	1522	—	2467	1738	—	—	953	—	—
15	Oerlikon . . .	5822	2324	2100	6417	3702	25	—	—	595	—
16	Weiningen . . .	1551	1102	—	1418	1166	—	—	133	—	—
17	Zollikon . . .	2463	2148	—	1795	1237	—	251	668	—	—
	Summe . . .	196933	72993	88912	184728	111532	9397	4193	14174	1969	5077
	<b>Bez. Affoltern.</b>										
18	Hausen . . .	4245	—	2889	3639	2799	—	—	606	—	—
19	Hedingen . . .	4671	—	2705	4645	2464	9	—	26	—	71
20	Mettmenstetten . . .	2054	—	1412	2155	1499	—	—	—	101	—
21	Obfelden . . .	2166	—	1269	2669	1393	—	—	—	503	—
	Summe . . .	13136	—	8275	13108	8155	9	—	632	604	71
	<b>Bez. Horgen.</b>										
22	Hirzel . . .	1844	1310	—	1455	1201	—	—	389	—	—
23	Horgen . . .	11805	9577	—	11222	8590	—	—	583	—	—
24	Kilchberg . . .	4750	—	4230	4166	2182	—	210	584	—	14
25	Langnau . . .	2421	—	1927	1874	1158	—	290	547	—	—
26	Oberrieden . . .	2902	1759	—	2511	1540	—	—	391	—	—
27	Richtersweil . . .	5217	3889	368	4963	4137	—	—	254	—	—
28	Rüschlikon . . .	1988	1580	—	2843	1177	—	—	—	855	—

\* Neumünster A = Sekundarschulkreis-Gemeinde.  
 „ B = Sekundarschulort.

## Sekundarschulkreis-Gemeinden.

## II. Aktiven und Passiven der Sekundarschulkreis-Gemeinden 1890.

Ordnungsnummer	Aktiven				Total aller Aktiven	Pas-siven	Ueber-schuss der Aktiven, Pas-siven (—)	Stammgut		Deckung des Stammgutes. Ueber-schuss, Defizit (—)
	Realisierbare		Nichtrealisierbare					Ein-nahmen	Bestand Ende Be-richts-jahres	
	Total	Davon Kapi-talien	Total	Davon Liegen-schaften						
	Fr.	Fr.	Fr.	Fr.						
1	3928	2899	108978	100000	112906	99299	13607	—	3001	-98372
2	3006	3000	2121	—	5127	252	4875	—	3356	-602
3	6699	6662	2952	—	9651	—	9651	1817	4877	1822
4	7577	3631	8707	—	16284	—	16284	—	3000	4577
5	4154	4154	14052	—	18206	5298	12908	—	3728	-4872
5a	5494	5080	131514	126959	137008	65000	72008	—	—	—
6	6232	4500	47399	45250	53631	48100	5531	—	4500	-46368
7	6633	6000	800	—	7433	2284	5149	—	4669	-320
8	5310	5310	4315	—	9625	—	9625	—	1400	3910
9	3188	2991	2366	—	5554	—	5554	—	2555	633
10	2482	2000	1431	—	3913	—	3913	50	2168	314
	54703	46227	324635	272209	379338	220233	159105	1867	33254	-139278
11	4877	4637	—	—	4877	—	4877	—	4544	333
12	8067	7800	863	—	8930	—	8930	—	8000	67
13	5001	3400	1400	—	6401	1055	5346	—	3400	546
14	12427	11833	919	—	13346	—	13346	—	12386	41
15	6156	5000	2200	—	8356	500	7856	—	6450	-794
16	3571	2641	1063	—	4634	—	4634	50	1750	1821
17	1767	1269	1025	—	2792	—	2792	—	1460	307
	96569	82807	332105	272209	428674	221788	206886	1917	71244	-136957
18	7274	6250	3923	—	11197	—	11197	—	6040	1234
19	6065	5661	3052	—	9117	—	9117	—	5000	1065
20	3773	3589	1344	—	5117	—	5117	—	2833	940
21	5145	4776	2068	—	7213	—	7213	9	4776	369
	22257	20176	10387	—	32644	—	32644	9	18649	3608
22	3309	2856	1582	—	4891	—	4891	—	1250	2059
23	9883	8789	8234	—	18117	—	18117	—	5860	4023
24	3599	3029	14107	12000	17706	—	17706	—	3029	570
25	2853	2012	1300	—	4153	—	4153	—	1758	1095
26	5694	5012	1313	—	7007	—	7007	—	5012	682
27	13763	13493	2882	—	16645	—	16645	—	13041	722
28	1255	1161	1507	—	2762	650	2112	—	1161	-556

## Einnahmen und Ausgaben der Sekundarschulkreis-Gemeinden 1890.

Ordnungsnummer	Sekundarschulkreis-Gemeinden	Korrent-Einnahmen			Korrent-Ausgaben				Ueberschuss der		Tilgung von Passiven
		Total	Davon		Total	Davon			Einnahmen	Ausgaben	
			Steuern incl. Nachzahlungen	Beiträge aus andern Gütern		Besoldungen allgem. Verwltg.	Verzinsung von Passiven	Erstellung u. Unterhalt v. Gebäuden			
29	Thalweil . . .	7849	6734	—	8662	7050	—	—	—	813	—
30	Wädensweil . .	11799	7343	673	13328	9630	—	—	—	1529	—
30a	Schönenberg Sekundarschulfond	596	—	—	—	—	—	—	596	—	—
	Summe	51171	32192	7162	51024	36665	—	500	3344	3197	14
	<b>Bez. Meilen.</b>										
31	Herrliberg . . .	4197	3776	—	2737	1717	41	—	1460	—	900
32	Hombrechtikon . .	3845	3327	—	3018	1305	—	348	827	—	—
33	Küsnacht . . .	6609	—	5549	7489	6240	61	—	—	880	—
34	Männedorf . . .	5529	—	5364	5573	4417	—	—	—	44	—
35	Meilen . . .	3124	2059	—	6394	4270	—	699	—	3270	—
36	Stäfa . . .	5280	—	4632	4880	3900	—	—	400	—	—
	Summe	28584	9162	15545	30091	21849	102	1047	2687	4194	900
	<b>Bez. Hinweil.</b>										
37	Bäretswil . . .	4090	3539	—	2987	1333	604	270	1103	—	1483
38	Bubikon-Dürnten	489	29	—	1462	1115	—	—	—	973	—
40	Fisssenthal . . .	1633	—	868	1688	930	—	14	—	55	—
49	Gossau . . .	5360	—	4682	5573	955	—	2819	—	213	—
41	Grünigen . . .	2161	1668	—	1899	1499	—	—	262	—	—
42	Hinweil . . .	1878	—	1207	1548	1045	—	10	330	—	—
43	Rüti-Tann . . .	8055	6570	—	8350	4725	—	1261	—	295	—
44	Wald . . .	5807	4545	—	6173	3845	—	386	—	366	—
45	Wetzikon . . .	13677	12428	—	6987	3090	978	371	6690	—	7500
	Summe	43150	28779	6757	36667	18537	1582	5131	8385	1902	8983
	<b>Bezirk Uster.</b>										
46	Dübendorf . . .	2361	—	1920	2224	1697	—	—	137	—	—
47	Egg . . .	2049	1656	—	2805	774	242	1212	—	756	—
48	Maur . . .	1971	1159	—	1413	780	—	—	558	—	—
49	Mönchaltorf . . .	2379	1789	—	2210	971	504	284	169	—	450
50	Uster . . .	20034	13517	3709	15586	7245	114	—	4448	—	3552
51	Volketsweil . . .	565	—	—	1523	973	—	46	—	958	—
	Summe	29359	18121	5629	25761	12440	860	1542	5312	1714	4002
	<b>Bez. Pfäffikon.</b>										
52	Bauma . . .	1803	—	1091	1802	1322	—	—	1	—	—
53	Fehraltorf . . .	3098	—	2182	1942	1300	45	—	1156	—	610

## Aktiven und Passiven der Sekundarschulkreis-Gemeinden 1890.

Ordnungsnummer	Aktiven					Pas- siven	Ueber- schuss der Aktiven, Pas- siven (—)	Stammgut		Deckung des Stamm- gutes. Ueber- schuss, Defizit (—)
	Realisierbare		Nichtrealisierbare		Total aller Aktiven			Ein- nahmen	Bestand Ende Be- richts- jahres	
	Total	Davon Kapi- tallen	Total	Davon Liegen- schaften						
	Fr.	Fr.	Fr.	Fr.						
29	5172	5000	3518	—	8690	—	8690	—	5320	-148
30	14862	14824	4500	—	19362	—	19362	—	10253	4609
30a	3169	3169	—	—	3169	—	3169	596	3169	—
	63559	59345	38943	12000	102502	650	101852	596	49853	13056
31	2572	2038	1246	—	3818	—	3818	—	2078	494
32	6625	4799	3095	1000	9720	—	9720	—	4888	1737
33	6669	5966	5900	—	12569	2061	10508	—	6002	-1394
34	3785	3220	2142	—	5927	—	5927	—	3768	17
35	7660	7400	72352	67500	80012	—	80012	—	7470	190
36	2417	2000	3140	—	5557	—	5557	268	2000	417
	29728	25423	87875	68500	117603	2061	115542	268	26206	1461
37	7361	7361	52940	50800	60301	12817	47484	—	7724	-13180
38	7524	7500	2218	—	9742	—	9742	—	3788	3736
39	14627	14367	29476	27770	44103	—	44103	—	14367	260
40	4670	4183	1471	—	6141	400	5741	—	4345	-75
41	4492	3790	1800	—	6292	—	6292	—	3788	704
42	6729	6550	1508	—	8237	—	8237	—	6990	-261
43	15147	14415	73142	69100	88289	—	88289	—	6722	8425
44	32273	31617	18040	13300	50313	—	50313	—	30517	1756
45	4823	3370	75887	71301	80710	14000	66710	—	3434	-12611
	97646	93153	256482	232271	354128	27217	326911	—	81675	-11246
46	3569	2998	2000	—	5569	—	5569	—	3714	-145
47	4032	—	9925	8700	13957	6550	7407	—	—	—
48	15618	15060	1200	—	16818	—	16818	—	15189	429
49	1354	—	24060	22300	25414	12500	12914	—	9855	-21001
50	4214	3108	7800	—	12014	—	12014	—	3080	1134
51	7	—	27234	24000	27241	200	27041	—	1860	-2053
	28794	21166	72219	55000	101013	19250	81763	—	33698	-21636
52	13286	13226	838	—	14124	—	14124	—	13332	-46
53	9185	8754	2700	—	11885	—	11885	—	8754	431

## Einnahmen und Ausgaben der Sekundarschulkreis-Gemeinden 1890.

Ordnungsnummer	Sekundarschulkreis-Gemeinden	Korrent-Einnahmen			Korrent-Ausgaben				Ueberschuss der		Tilgung von Passiven
		Total	Davon		Total	Davon			Einnahmen	Ausgaben	
			Steuern incl. Nachzahlungen	Beiträge aus andern Gütern		Besoldungen allgem. Verwltg.	Verzinsung von Passiven	Erstellung u. Unterhaltv. Gebäuden			
54	Illnau . . .	2097	1889	—	1615	1323	8	79	482	—	—
55	Pfäffikon . . .	3831	—	2939	3862	2427	56	—	—	31	—
56	Rikon-Lindau . . .	2504	2056	—	2301	1179	—	441	203	—	—
	Summe	13333	3945	6212	11522	7551	109	520	1842	31	610
	<b>Bez. Winterth.</b>										
57	Elgg . . .	2572	1463	481	2435	1645	—	—	137	—	—
58	Neftenbach	3372	—	2095	3668	1256	16	—	—	296	—
59	Oberwinterthur	1961	—	1395	2062	1415	—	—	—	101	—
60	Räterschen	2038	1199	—	1848	1378	29	20	190	—	—
61	Rickenbach	2236	824	871	2491	1066	8	—	—	255	—
62	Seen . . .	1955	—	1594	2244	1479	14	—	—	289	—
63	Seuzach . . .	1771	—	1264	1810	1341	—	—	—	39	—
64	Töss . . .	9677	6304	1295	8308	5758	—	—	1369	—	—
65	Turenthal	3373	—	2459	3155	2130	28	29	218	—	138
66	Veltheim	4547	2791	—	5062	3590	40	56	—	515	—
67	Wiesendangen .	2058	1060	—	1763	1039	13	—	295	—	—
68	Winterthur	76601	—	53297	76601	57730	—	1905	—	—	—
69	Wülflingen	3242	2545	—	2816	1594	8	16	426	—	450
70	Rikon-Zell	7251	—	1454	3024	653	—	97	4227	—	—
	Summe	122654	16186	66205	117287	82074	156	2123	6862	1495	588
	<b>Bez. Andelfing.</b>										
71	Andelfingen . .	1389	—	—	4657	3189	—	—	—	3268	—
72	Benken . . .	1142	27	—	1655	1137	—	—	—	513	—
73	Flaach . . .	1860	468	693	1555	985	—	46	305	—	—
74	Marthalen . . .	1034	—	—	2157	1444	—	—	—	1123	—
75	Ossingen . . .	1369	—	—	1795	1341	—	—	—	426	—
76	Stammheim	1091	—	—	2505	1242	64	—	—	1414	—
77	Uhwiesen . . .	879	—	—	1865	1234	—	—	—	986	—
	Summe	8764	495	693	16189	10572	64	46	305	7730	—
	<b>Bez. Bülach.</b>										
78	Bassersdorf . .	8600	—	2953	2717	1011	752	—	5883	—	1600
79	Bülach . . .	618	—	—	3492	2769	20	223	—	2874	—
80	Eglisau . . .	1485	817	—	2054	1327	14	—	—	569	—
81	Embrach . . .	1902	1048	269	1883	1353	—	—	19	—	—
82	Freienstein	1840	—	1243	1933	1290	—	—	—	93	—
83	Glattfelden	2199	1200	—	2110	1145	—	13	89	—	—

## Aktiven und Passiven der Sekundarschulkreis-Gemeinden 1890.

Ordnungsnummer	Aktiven					Pas- siven	Ueber- schuss der Aktiven, Pas- siven (-)	Stammgut		Deckung des Stamm- gutes. Ueber- schuss, Defizit. (-)
	Realisierbare		Nichtrealisierbare		Total aller Aktiven			Ein- nahmen	Bestand Ende Be- richts- jahres	
	Total	Davon Kapi- talien	Total	Davon Liegen- schaften						
	Fr.	Fr.	Fr.	Fr.						
54	1603	750	16515	15015	18118	—	18118	—	750	853
55	7330	7050	2304	—	9634	116	9518	—	7050	164
56	5100	3100	31660	27600	36760	—	36760	2000	3100	2000
	36504	32880	54017	42615	90521	116	90405	2000	32986	3402
57	4829	4300	1790	—	6619	—	6619	50	4500	329
58	5287	4985	3443	—	8730	—	8730	—	4900	387
59	1119	900	2168	—	3287	—	3287	—	910	209
60	1355	696	17534	17000	18889	650	18239	—	—	—
61	3324	2931	2348	—	5672	—	5672	—	2914	410
62	533	—	1825	—	2358	—	2358	—	—	—
63	5941	5350	1566	—	7507	—	7507	—	5350	591
64	5349	3900	4346	—	9695	—	9695	—	—	—
65	2040	2000	18376	16700	20416	—	20416	—	2050	-10
66	2268	1160	2980	—	5248	1047	4201	—	1210	11
67	5862	5600	2234	—	8096	—	8096	—	5600	262
68	10300	10160	—	—	10300	—	10300	—	10300	—
69	897	200	15591	14300	16488	100	16388	25	325	472
70	4227	3976	1973	—	6200	—	6200	—	—	—
	53331	46158	76174	48000	129505	1797	127708	75	38059	2661
71	7694	7518	3000	—	10694	27	10667	—	9952	-2285
72	8794	8763	1260	—	10054	50	10004	—	8873	-129
73	1855	800	11417	9900	13272	—	13272	—	800	1055
74	10352	10044	1669	—	12021	—	12021	103	11450	-1098
75	14227	13819	2137	—	16364	—	16364	—	14364	-137
76	9379	8638	2209	—	11588	1600	9988	—	8708	-929
77	10024	9660	2265	—	12289	—	12289	—	9656	368
	62325	59242	23957	9900	86282	1677	84605	103	63803	-3155
78	8008	3300	1371	—	9379	—	9379	—	3934	4074
79	2991	2991	1464	—	4455	1011	3444	—	4150	-2170
80	7797	7560	3150	—	10947	300	10647	1683	8000	-503
81	4955	4678	1651	—	6606	—	6606	—	4728	227
82	4752	4000	600	—	5352	—	5352	—	4300	452
83	4410	2861	949	—	5359	—	5359	—	4400	10

## Einnahmen und Ausgaben der Sekundarschulkreis-Gemeinden 1890.

Ordnungsnummer	Sekundarschulkreis-Gemeinden	Korrent-Einnahmen			Korrent-Ausgaben			Ueberschuss der		Tilgung von Passiven		
		Total	Davon		Total	Davon			Einnahmen		Ausgaben	
			Steuern incl. Nachzahlungen	Beiträge aus andern Gütern		Besoldungen allgem. Verwltg.	Verzinsung von Passiven	Erstellung u. Unterhalt v. Gebäuden				
Fr.	Fr.	Fr.	Fr.	Fr.	Fr.	Fr.	Fr.	Fr.	Fr.			
84	Kloten . . .	1866	45	—	1916	1081	—	—	—	50	—	
85	Rafz . . .	2546	—	2067	1622	1056	37	—	924	—	600	
86	Wallisellen . . .	2522	1740	—	2653	1022	—	803	—	131	—	
87	Wyl . . .	4706	3209	—	1517	893	—	—	3189	—	—	
	Summe	28284	8059	6532	21897	12947	823	1039	10104	3717	2200	
	<b>Bez. Dielsdorf.</b>											
88	Dielsdorf . . .	1563	—	1266	1479	927	—	100	84	—	—	
89	Niederhasli . . .	1585	511	288	1854	800	—	—	—	269	—	
90	Otelfingen . . .	661	—	—	1419	814	—	39	—	758	—	
91	Regensdorf . . .	778	—	—	1564	826	—	154	—	786	—	
92	Rümlang . . .	1713	745	469	1620	1315	—	—	93	—	—	
93	Schöfflisdorf . . .	1809	—	1007	1926	960	—	—	—	117	—	
94	Stadel . . .	2070	—	1531	1858	830	—	80	212	—	—	
	Summe	10179	1256	4561	11720	6472	—	373	389	1930	—	
	<b>Zusammen-</b>											
	<b>Bezirke.</b>											
18	Zürich . . .	196933	72993	88912	184728	111532	9397	4193	14174	1969	5077	
4	Affoltern . . .	13136	—	8275	13108	8155	9	—	632	604	71	
10	Horgen . . .	51171	32192	7162	51024	36665	—	500	3344	3197	14	
6	Meilen . . .	28584	9162	15545	30091	21849	102	1047	2687	4194	900	
9	Hinweil . . .	43150	28779	6757	36667	18537	1582	5131	8385	1902	8983	
6	Uster . . .	29359	18121	5629	25761	12440	860	1542	5312	1714	4002	
5	Pfäffikon . . .	13333	3945	6212	11522	7551	109	520	1842	31	610	
14	Winterthur . . .	122654	16186	66205	117287	82074	156	2123	6862	1495	588	
7	Andelfingen . . .	8764	495	693	16189	10572	64	46	305	7730	—	
10	Bülach . . .	28284	8059	6532	21897	12947	823	1039	10104	3717	2200	
7	Dielsdorf . . .	10179	1256	4561	11720	6472	—	373	389	1930	—	
96	Kanton Zürich	545547	191188	216483	519994	328794	13102	16514	54036	28483	22445	
95		1889	523671	197707	210179	490667	310472	9752	15339	57803	24799	16202

## Aktiven und Passiven der Sekundarschulkreis-Gemeinden 1890.

Ordnungsnummer	Aktiven				Total aller Aktiven	Pas-siven	Ueber-schuss der Aktiven, Pas-siven (-)	Stammgut		Deckung des Stamm-gutes. Ueber-schuss, Defizit. (-)
	Realisierbare		Nichtrealisierbare					Ein-nahmen	Bestand Ende Be-richts-jahres	
	Total	Davon Kapi-talien	Total	Davon Liegen-schaften						
	Fr.	Fr.	Fr.	Fr.				Fr.	Fr.	
84	8550	8550	1630	—	10180	137	10043	—	9000	-587
85	4568	2300	974	—	5542	—	5542	—	5290	-722
86	1909	1800	1233	—	3142	—	3142	—	1860	49
87	8092	5860	1189	—	9281	—	9281	—	5500	2592
	56032	43900	14211	—	70243	1448	68795	1683	51162	3422
88	2026	1954	1658	—	3684	—	3684	—	1675	351
89	2033	1505	1267	—	3350	—	3350	—	2300	-217
90	19210	11950	914	—	20124	—	20124	7000	19250	-40
91	12910	12460	2083	—	14993	—	14993	125	12604	306
92	5207	4318	1831	—	7038	—	7038	—	4616	591
93	13656	12871	3017	—	16673	—	16673	—	13900	-244
94	2496	1800	9434	8200	11930	—	11930	—	3315	-819
	57588	46858	20204	8200	77792	—	77792	7125	57660	-72
<b>zug.</b>										
	96569	82807	332105	272209	428674	221788	206886	1917	71244	-136957
	22257	20176	10387	—	32644	—	32644	9	18649	3608
	63559	59345	38943	12000	102502	650	101852	596	49853	13056
	29728	25423	87875	68500	117603	2061	115542	268	26206	1461
	97646	93153	256482	232271	354128	27217	326911	—	81675	-11246
	28794	21166	72219	55000	101013	19250	81763	—	33698	-21636
	36504	32880	54017	42615	90521	116	90405	2000	32986	3402
	53331	46158	76174	48000	129505	1797	127708	75	38059	2661
	62325	59242	23957	9900	86282	1677	84605	103	63803	-3155
	56032	43900	14211	—	70243	1448	68795	1683	51162	3422
	57588	46858	20204	8200	77792	—	77792	7125	57660	-72
	604333	531108	986574	748695	1590907	276004	1314903	13776	524995	-145456
	594134	517332	956140	742245	1550274	290222	1260052	2254	532621	-173599

### III. Steuernachzahlungen der Sekundarschulkreis-Gemeinden 1890. (§ 147 des Gemeinde-Ges.)

Sekundarschulkreis-Gemeinden	Fälle	Betrag Fr.	Sekundarschulkreis-Gemeinden	Fälle	Betrag Fr.
<b>Bezirk Zürich.</b>			<b>Bezirk Pfäffikon.</b>		
Hottingen . . . . .	8	1560	Illnau . . . . .	1	16
Neumünster B . . . . .	6	158	Rikon-Lindau . . . . .	1	12
Unterstrass . . . . .	1	11	Summe . . . . .	2	28
Wiedikon . . . . .	1	31	<b>Bezirk Winterthur.</b>		
Wipkingen . . . . .	1	226	Elgg . . . . .	2	12
Wollishofen . . . . .	2	43	Oberwinterthur . . . . .	4	41
Zollikon . . . . .	3	207	Töss . . . . .	2	173
Summe . . . . .	22	2236	Wülfigen . . . . .	1	53
<b>Bezirk Affoltern.</b>			Summe . . . . .	9	279
Hausen . . . . .	2	34	<b>Bezirk Andelfingen.</b>		
<b>Bezirk Horgen.</b>			Benken . . . . .	1	27
Hirzel . . . . .	1	309	<b>Bezirk Bülach.</b>		
Horgen . . . . .	2	696	Eglisau . . . . .	2	8
Oberrieden . . . . .	3	43	Kloten . . . . .	2	45
Richtersweil . . . . .	4	71	Wallisellen . . . . .	2	12
Wädensweil . . . . .	11	864	Summe . . . . .	6	65
Summe . . . . .	21	1983	<b>Bezirk Dielsdorf.</b>		
<b>Bezirk Meilen.</b>			— —		
Herrliberg . . . . .	1	49	<b>Bezirke.</b>		
Hombrechtikon . . . . .	2	40	Zürich . . . . .	22	2236
Meilen . . . . .	4	490	Affoltern . . . . .	2	34
Summe . . . . .	7	579	Bubikon-Dürnten . . . . .	21	1983
<b>Bezirk Hinweil.</b>			Horgen . . . . .	7	579
Bäretswil . . . . .	1	38	Meilen . . . . .	7	579
Bubikon-Dürnten . . . . .	3	29	Hinweil . . . . .	18	2041
Gossau . . . . .	6	515	Uster . . . . .	7	549
Rüti . . . . .	4	942	Pfäffikon . . . . .	2	28
Wald . . . . .	1	100	Winterthur . . . . .	9	279
Wetzikon . . . . .	3	417	Andelfingen . . . . .	1	27
Summe . . . . .	18	2041	Bülach . . . . .	6	65
<b>Bezirk Uster.</b>			Dielsdorf . . . . .	—	—
Mönchaltorf . . . . .	1	208	<b>Kanton Zürich</b>		
Uster . . . . .	6	341	1889	95	7821
Summe . . . . .	7	549		74	12508

### IV. Legate und Geschenke der Sekundarschulkreisgemeinden 1890.

Weiningen Fr. 50. —; Wollishofen Fr. 50. —; Stäfa Fr. 268. —;  
 Rikon-Lindau „ 2000. —; Wülfigen „ 25. —; Marthalen „ 100. —.  
 Total Fr. 2493. —.

V. Steuerverhältnisse der Sekundarschulkreis-Gemeinden,  
in denen Steuern erhoben wurden 1890.

Sekundarschulkreis-Gemeinden	Steuerkapital in Tausendern Fr.		Steuerpflichtige		Steuerquote 0/00	Sekundarschulkreis-Gemeinden	Steuerkapital in Tausendern Fr.		Steuerpflichtige		Steuerquote 0/00
	Haushaltungen	Männer	Haushaltungen	Männer			Haushaltungen	Männer			
<b>Bez. Zürich.</b>						<b>Bez. Hinweil.</b>					
Fluntern . . .	14682	598	689	0,55		Bäretswil . . .	2183	605	721	1	
Hottingen . . .	34100	1514	1608	0,50		Grünningen . . .	1672	331	380	0,70	
Neumünster B . . .	61410	2737	3336	0,15		Rüti . . . . .	9193	959	1104	0,50	
Oberstrass . . .	5691	887	1006	1		Wald . . . . .	5941	1373	1577	0,50	
Unterstrass . . .	12279	876	1115	0,50		Wetzikon . . .	7231	1294	1484	1,20	
Wiedikon . . . . .	8299	1056	1533	0,65		Summe . . . . .	26220	4562	5266	—	
Wipkingen . . . . .	3915	478	550	0,58							
Wollishofen . . .	6980	361	444	0,29							
Zürich und Ausg. . .	147356	8507	10281	—		<b>Bez. Uster.</b>					
Höngg . . . . .	4283	499	591	0,80		Egg . . . . .	2221	497	594	0,50	
Oerlikon . . . . .	1910	446	773	0,80		Maur . . . . .	1540	339	440	0,50	
Weiningen . . . . .	2200	234	320	0,40		Mönchaltorf . . .	800	185	232	1,30	
Zollikon . . . . .	4880	289	384	0,35		Uster . . . . .	13534	1547	1868	0,80	
Summe . . . . .	160629	9975	12349	—		Summe . . . . .	18095	2568	3134	—	
<b>Bez. Horgen.</b>						<b>Bez. Pfäffikon.</b>					
Hirzel . . . . .	1456	231	315	0,50		Illnau . . . . .	2810	410	526	0,50	
Horgen . . . . .	12041	1174	1347	0,60		Rikon-Lindau . . .	3302	335	449	0,50	
Oberrieden . . . . .	2880	241	310	0,50		Summe . . . . .	6112	745	975	—	
Richtersweil . . . . .	10858	914	952	0,30							
Rüschlikon . . . . .	2668	273	328	0,50							
Thalweil . . . . .	10500	770	930	0,55		<b>Bez. Winterth.</b>					
Wädensweil . . . . .	18948	1220	1540	0,30		Elgg . . . . .	4075	355	413	0,30	
Summe . . . . .	59351	4823	5722	—		Räterschen . . . . .	1416	253	329	0,60	
<b>Bez. Meilen.</b>						Rickenbach . . . . .	1954	178	223	0,35	
Herrliberg . . . . .	3237	217	273	1		Töss . . . . .	3940	740	982	1,10	
Hombrechtikon . . . . .	5614	525	647	0,50		Veltheim . . . . .	1695	495	602	1	
Meilen . . . . .	6421	611	816	0,20		Wiesendangen . . . . .	1705	200	220	0,50	
Summe . . . . .	15272	1353	1736	—		Wülflingen . . . . .	2272	587	701	0,70	
						Summe . . . . .	1707	2808	3470	—	

V. Steerverhältnisse der Sekundarschulkreis-Gemeinden  
in denen Steuern erhoben wurden 1890.

Sekundarschulkreis-Gemeinden	Steuerkapital in Tausendern Fr.		Steuerpflichtige		Steuerquote 0/00	Bezirke.	Steuerkapital in Tausendern Fr.		Steuerpflichtige		Steuerquote 0/00
	Haushaltungen	Männer	Haushaltungen	Männer			Haushaltungen	Männer			
<b>Bez. Andelfing.</b>											
Flaach . . .	1397	215	298	0,25	Zürich . . .	160629	9975	12349	—		
					Affoltern . . .	—	—	—	—		
					Horgen . . .	59351	4823	5722	—		
<b>Bez. Bülach.</b>					Meilen . . .	15272	1353	1736	—		
Eglisau . . .	2682	251	306	0,25	Hinweil . . .	26220	4562	5266	—		
Embrach . . .	2746	344	405	0,30	Uster . . .	18095	2568	3134	—		
Glattfelden . . .	1656	342	401	0,50	Pfäffikon . . .	6112	745	975	—		
Wallisellen . . .	1856	210	237	0,75	Winterthur . . .	17057	2808	3470	—		
Wyl. . . .	2366	417	437	1	Andelfingen . . .	1397	215	298	—		
Summe . . .	11306	1564	1786	—	Bülach . . .	11306	1564	1786	—		
					Dielsdorf . . .	3645	468	659	—		
<b>Bez. Dielsdorf.</b>					<b>Kanton Zürich</b>	<b>319084</b>	<b>29081</b>	<b>35395</b>	—		
Niederhasli	1254	195	288	0,30	1889	317002	28546	34655	—		
Rümlang . . .	2391	273	371	0,40							
Summe . . .	3645	468	659	—							

## G. Finanzen der Stiftungs- und Separatgüter 1890.

Gemeinden	Stiftungs- und Separatgüter	Bestand Ende Vor- jahres Fr.	Ein- nahmen Fr.	Aus- gaben Fr.	Bestand Ende Berichts- jahres Fr.
	<b>Bezirk Zürich.</b>				
Stadt Zürich . . .	Waser'sche Stiftung für Wai- senhäuser . . . . .	60376	2175	127	62424
" " . . .	Waser'sche Stiftung f. Pfrund- häuser . . . . .	59486	2399	126	61759
" " . . .	Waser'sches Legat für Ver- schönerung der Stadt . . .	116472	4672	239	120905
" " . . .	Hess'sches Legat für Ver- schönerung der Stadt . . .	7207	281	6	7482
" " . . .	Stadtbibliothekfond . . . .	181840	19054	22209	178685
" " . . .	Schnyder-von Wartensee'sche Stiftung . . . . .	83510	3768	2416	84862
" " . . .	Orgelfond Fraumünster . . .	19437	1269	1075	19631
" " . . .	Speerli'sche Stiftung für wohl- thätige Anstalten . . . . .	164248	7039	335	170952
" " . . .	Stadtspitallegatenfond . . .	217792	10889	9752	218929
" " . . .	Meyer'sche Stiftung . . . . .	119480	6676	3503	122653
" " . . .	Spargufond d. Waisenhauses	30047	1617	1277	30387
" " . . .	Ostereierfond d. Waisenhauses	8130	312	312	8130
" " . . .	Waisenhausfond . . . . .	1432877	78734	69083	1442528
" " . . .	Pfrundhausfond . . . . .	1108669	50678	49106	1110241
" " . . .	Ott-Imhof'sche Stiftung . . .	50996	2123	2019	51100
" " . . .	Prediger-Wittwen- u. Waisen- fond . . . . .	317583	15874	13742	319715
" " . . .	Pfarrpfrundfond . . . . .	136083	5799	5279	136603
" " . . .	Lehrerpensionsfond . . . . .	70169	2811	987	71993
" " . . .	Speerli'scher Stipendienfond .	112588	4595	2076	115107
" " . . .	Thomann'sche Stiftung . . .	293784	14108	10275	297617
" " . . .	Köchli-Stiftung . . . . .	1408	46	1	1453
" " . . .	Brüggerfond . . . . .	649694	31421	21188	659927
" " . . .	Hausfond für das Bürger-Asyl	10027	5387	22	15392
" " . . .	Bürgerasyl (Legatenfond) . . .	35748	4828	80	40496
" " . . .	Bürgerasyl (Anstalt) . . . . .	15000	45609	45609	15000
" " . . .	Wildgartenstiftung . . . . .	50202	7713	152	57763
" " . . .	Feuerwehr-Unterstützungsfond	49122	6751	205	55668
" " . . .	Pensionsfond f. d. Polizeikorps	52115	4621	1836	54900
" " . . .	Cholerahilfsfond . . . . .	14089	615	35	14669
" " . . .	Französischer Kirchenfond . . .	181908	8267	7317	182858
" " . . .	Fries'scher Zeichnungsschul- fond . . . . .	13594	592	534	13652
" " . . .	Krankenmobiliemagazin . . . .	50574	4284	2062	52796
" " . . .	Tilgungsfond für Beiträge an die Kantonallehranstalten . .	220951	8796	8445	221302

Gemeinden	Stiftungs- und Separatgüter	Bestand Ende Vor- jahres Fr.	Ein- nahmen Fr.	Aus- gaben Fr.	Bestand Ende Bo- richts- jahres Fr.
Stadt Zürich . . . . .	Cholera-Hülfskolonnenfond . . . . .	16047	726	137	16636
„ „ . . . . .	Fond für Grundprotokollbe- reinigung . . . . .	8866	343	6	9203
„ „ . . . . .	Wehrmänner-Unterstützungsfond . . . . .	2845	104	3	2946
„ „ . . . . .	Ziegler'scher Fond für ein Leichenhaus . . . . .	11211	436	29	11618
„ „ . . . . .	Baufond für ein Gewerbemuseum . . . . .	86796	3445	2593	87648
„ „ . . . . .	Unfallversicherungskasse für die Bauarbeiter . . . . .	23314	8936	8605	23645
„ „ . . . . .	Aquariumfond . . . . .	10537	481	1918	9100
„ „ . . . . .	Fond für ein Ausstellungsgebäude . . . . .	22242	877	51	23068
„ „ . . . . .	Fond für eine Pensionskasse . . . . .	3624	112	2	3734
„ „ . . . . .	Stipendienfond der ehem. Landtöchter Schule . . . . .	25911	1073	782	26202
„ „ . . . . .	Sealsfield'sches Legat . . . . .	2320	69	400	1989
Aussersihl . . . . .	Gasbeleuchtungsfond . . . . .	2500	—	—	2500
„ . . . . .	Schulvereinsfond . . . . .	4167	144	141	4170
„ . . . . .	Fond des Feuerwehrcorps . . . . .	1708	234	—	1942
Enge . . . . .	Fond für Ankauf von Arbeitsmaterial . . . . .	4611	167	178	4600
„ . . . . .	Prämienfond für fleissige Ar- beitsschülerinnen . . . . .	2578	80	110	2548
„ . . . . .	Jugendbibliothekfond . . . . .	895	190	143	942
„ . . . . .	Escherstiftung . . . . .	56871	2182	1447	57606
„ . . . . .	Bibliothekfond . . . . .	5407	187	594	5000
„ . . . . .	Orgelfond . . . . .	535	21	—	556
„ . . . . .	Unterstützungsf. f. Polizeiang. . . . . .	574	650	—	1224
Fluntern . . . . .	Bleuler-Legat . . . . .	2978	137	115	3000
„ . . . . .	Rordorf'sches Legat . . . . .	800	32	32	800
„ . . . . .	Fierz'sches Legat . . . . .	207	7	7	207
„ . . . . .	Frank'sches Legat . . . . .	207	7	7	207
„ . . . . .	Fierz'scher Kindergartenfond . . . . .	7000	262	262	7000
„ . . . . .	Militär-Unterstützungsfond . . . . .	630	22	—	652
Hirslanden . . . . .	Fröbel'scher Kindergartenfond . . . . .	7173	260	6	7427
„ . . . . .	Knabenschützenfond . . . . .	1287	91	142	1236
„ . . . . .	Stipendienfond für Bürgerknaben . . . . .	1177	42	2	1217
„ . . . . .	Gemeindeschützengut . . . . .	1639	239	252	1626
„ . . . . .	Freischulfond . . . . .	12690	492	492	12690
„ . . . . .	Fond für unbemittelte Alltags- schüler (Bauer'sches Legat) . . . . .	745	26	—	771
„ . . . . .	Turnhausaufond . . . . .	10175	218	7	10386
„ . . . . .	Arbeitsschulfond . . . . .	1413	51	47	1417
„ . . . . .	Ostergeschenkfond . . . . .	1697	57	610	1144
Hottingen . . . . .	Bürger-, Freischul- und Stipendienfond . . . . .	14895	1118	602	15411
„ . . . . .	Kindergartenfond . . . . .	4815	2467	2434	4848
„ . . . . .	Schindler'sches Legat . . . . .	1500	64	64	1500
Oberstrass . . . . .	Stipendienfond (Bengger'sches Legat) . . . . .	266	10	—	276
„ . . . . .	Stipendienfond der Sekundarschule . . . . .	480	17	—	497

Gemeinden	Stiftungs- und Separatgüter	Bestand	Ein-	Aus-	Bestand
		Ende Vor- jahres Fr.	nahmen Fr.	gaben Fr.	Ende Be- richts- jahres Fr.
Riesbach . . .	Fröbel'scher Kindergartenfond	6553	221	—	6774
„ . . .	Bürger-Freischulfond . . . .	14763	820	366	15217
„ . . .	Bürger-Schützengut . . . .	2014	487	483	2018
„ . . .	Unfallkasse der Feuerwehr .	1158	207	59	1306
Neumünster . .	Hürlimannfond . . . . .	2300	92	92	2300
„ . . .	Bleulerfond . . . . .	670	27	27	670
Unterstrass . .	Spendgut . . . . .	23316	1957	1592	23681
„ . . .	Sidlerfond . . . . .	29386	1277	77	30586
„ . . .	Meyer-Nägeli Schulreisefond	3550	287	4	3833
„ . . .	Orgelbaufond . . . . .	4405	1036	179	3548
„ . . .	Luisenstiftung . . . . .	1000	40	40	1000
Wiedikon . . .	Cholerahilfsfond . . . . .	2340	86	455	1971
„ . . .	Armenholzfond . . . . .	4722	196	82	4836
„ . . .	Waisenfond . . . . .	17400	672	370	17702
„ . . .	Becherfond . . . . .	2527	71	153	2445
Wipkingen . . .	Spendkasse . . . . .	826	240	189	877
Wollishofen . .	Spendfond . . . . .	10933	454	397	10990
„ . . .	Christbaum-Commission . . .	900	33	33	900
	Zürich und Ausgemeinden	6420492	398082	308248	6510326
Altstetten . . .	Suppenanstaltsfond . . . . .	1431	50	—	1481
„ . . .	Spendkasse . . . . .	1090	291	345	1036
„ . . .	Altersasylfond . . . . .	303	11	—	314
„ . . .	Harmoniumfond . . . . .	55	2	—	57
Dietikon . . .	Separatgut d. Sekundarschulgemeinde	2759	142	50	2851
„ katholisch.	Anniversarien- und Bruder- schaftsfond . . . . .	19000	1419	919	19500
Oberengstringen	Vogelsang'sches Legat (zu Armenzwecken) . . . . .	1456	57	24	1489
Unteringstringen	Separatfond zu Armenzwecken	430	17	17	430
Geroldswil . . .	Separat-Armengut . . . . .	1460	434	3	1891
Höngg . . . . .	Spendgut . . . . .	15034	705	629	15110
„ . . . . .	Militärfond . . . . .	414	14	—	428
„ . . . . .	Separat-Armenfond . . . . .	2451	86	10	2527
Unter-Oetwil a. L.	Spendgut . . . . .	420	419	284	555
Schwamendingen	Spendgut . . . . .	2223	360	127	2456
Seebach . . . .	Spendgut . . . . .	500	17	—	517
„ . . . . .	Fond f. gemeinnützige Zwecke	—	—	—	—
„ . . . . .	Fond für ausserordentliche Instandhaltung der Kirche	744	2072	520	2296
„ . . . . .	Duchinskyfond f. Schulreisen	522	21	14	529
„ . . . . .	Benninger'sche Stiftung für eine Jugendbibliothek . . .	400	15	15	400
„ . . . . .	Stauber'sche Stiftung für Jugendfeste	—	3377	—	3377
„ . . . . .	Derothea-Stiftung . . . . .	—	8162	60	8102
„ . . . . .	Schützengut . . . . .	677	26	12	691
Wytikon . . . .	Spendgut . . . . .	8397	357	341	8413
Zollikon . . . .	Spendgut . . . . .	—	—	—	—
	Summe	6480258	416136	311618	6584776

Gemeinden	Stiftungs- und Separatgüter	Bestand Ende Vor- jahres Fr.	Ein- nahmen Fr.	Aus- gaben Fr.	Bestand Ende Be- richts- jahres Fr.
<b>Bezirk Affoltern.</b>					
Bezirk Affoltern	Gemeinnützige Gesellschaft . . . . .	103722	4536	4326	103932
" "	Hirzefond der Gem. Gesellsch.	12597	1995	530	14062
" "	Fond für das Dubsdenkmal der Gemeinn. Gesellschaft . . . . .	263	9	—	272
Affoltern a. A.	Orgelfond . . . . .	1782	61	14	1829
Bonstetten . . . . .	Spendgut . . . . .	3894	143	229	3808
Hausen a. A. . . . .	Spendgut . . . . .	9966	396	375	9987
" . . . . .	Militär-Unterstützungsfond . . . . .	1923	64	5	1982
Obfelden . . . . .	Spendgut . . . . .	2075	75	75	2075
Stallikon . . . . .	Separatbürgerfond . . . . .	4023	123	22	4124
Wettswil . . . . .	Separatbürgergut . . . . .	12112	302	100	12314
	Summe . . . . .	152357	7704	5676	154385
<b>Bezirk Horgen.</b>					
Adlisweil . . . . .	Fond für den Krankenwagen	971	36	—	1007
" . . . . .	Legat von Günthardt für Winterkleider . . . . .	1000	35	35	1000
" . . . . .	Fond für Sihluferbauten . . . . .	5000	178	178	5000
" . . . . .	Legat Bär . . . . .	500	17	17	500
" . . . . .	Bürgerholzfond . . . . .	692	26	—	718
Hirzel . . . . .	Spendgut . . . . .	2732	214	95	2851
Hirzel-Höhe . . . . .	Baumann'sche Stiftung	4693	179	80	4792
Horgen . . . . .	Fond der Suppenanstalt . . . . .	508	19	—	527
" . . . . .	Pfrundfond . . . . .	5469	209	—	5678
" . . . . .	Waisenfond . . . . .	8662	459	15	9106
" . . . . .	Wittwen- und Blindenfond . . . . .	5400	209	50	5559
" . . . . .	Hüni'scher Stipendienfond . . . . .	3772	145	—	3917
" . . . . .	Fierz'scher Stipendienfond . . . . .	11602	437	200	11839
" . . . . .	Orgelfond . . . . .	21665	880	150	22395
" . . . . .	Spendfond . . . . .	35900	4615	1610	38905
" . . . . .	Krankenasylfond . . . . .	133114	1500	40	134574
" . . . . .	Gemeineschulfond . . . . .	38048	1489	806	38731
" . . . . .	Sparenaubrückenbaufond . . . . .	5773	1216	—	6989
" . . . . .	Schützenhausbaufond . . . . .	1000	3009	—	4009
" . . . . .	Fond für Hauptreparatur des Schwanenbrunnens . . . . .	1000	9	—	1009
Horgen-Dorf . . . . .	Arbeitsschulfond . . . . .	1300	49	49	1300
" . . . . .	Alt-Schulhausfond . . . . .	27855	1073	17	28911
Horgen-Käpfnach . . . . .	Arbeitsschulfond . . . . .	1100	44	44	1100
" . . . . .	Schulbankfond . . . . .	—	1050	—	1050
Horgen-Berg . . . . .	Separatarmenfond . . . . .	600	23	23	600
" . . . . .	Arbeitsschulfond . . . . .	400	15	15	400
Horgen-Arn . . . . .	Arbeitsschulfond . . . . .	526	19	20	525
Kilchberg . . . . .	Brodspendfond . . . . .	259	11	25	245
" . . . . .	Bürgerschulfond . . . . .	2376	88	—	2464

Gemeinden	Stiftungs- und Separatgüter	Bestand	Ein-	Aus-	Bestand
		Ende Vor- jahres Fr.	nahmen Fr.	gaben Fr.	Ende Be- richts- jahres Fr.
Kilchberg . . .	Fond für Strassenbeleuchtung	2000	80	80	2000
" . . .	Maurerstiftung . . . . .	2031	75	20	2086
" . . .	Separatkirchengut . . . . .	1975	71	—	2046
" . . .	Separatspendgut . . . . .	4044	153	47	4150
" . . .	Spendgut . . . . .	13054	2287	703	14638
Langnau . . .	Holzarmenfond . . . . .	31998	1024	7	33015
Oberrieden . .	Schulspendfond . . . . .	1277	44	—	1321
" . . .	Armenspendfond . . . . .	11488	1444	475	12457
" . . .	Krankenfond . . . . .	3110	141	117	3134
Richtersweil .	Hotz'sche Stiftung (Spendgut)	67982	2920	2945	67957
" . . .	Waisenhausfond . . . . .	46066	1887	1766	46187
" . . .	Krankenasyll . . . . .	76307	15219	11610	79916
" . . .	Jugendbibliothekfond . . . . .	5689	306	116	5879
" . . .	Separatfond des Schulgutes .	6432	256	240	6448
Richtersweil-Hütten	Fierz'scher Stipendienfond .	5598	1244	350	6492
" . . .	Fond für Schulreisen . . . . .	333	88	—	421
Rüschlikon . .	Kleinkinderschulfond . . . . .	1471	49	220	1300
" . . .	Fond für Weihnachtsgaben	2000	80	80	2000
" . . .	Spendfond . . . . .	19718	760	892	19586
" . . .	Harmoniumfond . . . . .	482	18	—	500
" . . .	Kirchensteuerfond . . . . .	1264	363	626	1001
" . . .	Fond für bedürftige Militärs	339	13	—	352
" . . .	Fond für Anschaffung von Lehrmitteln . . . . .	2166	44	60	2150
" . . .	Fond für Aufbesserung der Lehrerbesoldungen . . . . .	1000	40	40	1000
" . . .	Glockenfond . . . . .	306	11	—	317
" . . .	Luisen-Stiftung . . . . .	3159	123	150	3132
" . . .	Sonntagsschulfond . . . . .	512	18	—	530
Schönenberg .	Thurm- und Glockenfond . . .	8633	826	—	9459
" . . .	Spendfond (Baumann- u. Hurlimannfond)	3634	644	145	4133
Thalweil . . .	Zugangelfond . . . . .	217	8	—	225
" . . .	Militärunterstützungsfond . .	4406	165	—	4571
" . . .	Krankenasyll . . . . .	89025	8865	5060	92830
" . . .	Spendgut . . . . .	11627	1094	755	11966
" . . .	Fond für Unterstützung ver- unglückter Feuerwehrmänner	—	1297	—	1297
Wädensweil . .	Spendgut . . . . .	13155	853	693	13315
" . . .	Fond d. höheren Lehranstalten	24733	958	958	24733
" . . .	Adelensstiftung . . . . .	3370	120	132	3358
" . . .	Krankenasyll . . . . .	172152	18063	18480	171735
	Summe . . . . .	964670	78904	50236	993338
<b>Bezirk Meilen.</b>					
Erlenbach . . .	Freiwilliger Hausarmenfond .	4360	467	441	4386
Herrliberg . . .	Schützengut . . . . .	1000	37	37	1000

Gemeinden	Stiftungs- und Separatgüter	Bestand	Ein-	Aus-	Bestand
		Ende			nahmen
		Vor-	Fr.	Fr.	Be-
		jahres			richts-
		Fr.	Fr.	Fr.	jahres
					Fr.
Herrliberg . . .	Fierz'scher Stipendienfond . . .	3105	122	10	3217
" . . .	Hasler'scher Stipendienfond . . .	305	11	—	316
" . . .	Spendgut . . . . .	2508	957	213	3252
Herrliberg-Wetzweil	Fond für die Arbeitsschule . . .	1147	363	350	1160
Hombrechtikon . .	Waisenhausfond . . . . .	27561	10749	275	38035
" . . .	Spendgut . . . . .	18596	5400	817	23179
" . . .	Jugendbibliothekfond . . . . .	2415	142	59	2498
Küsnacht . . .	Fennerstiftung . . . . .	43244	1712	1052	43904
" . . .	Spendfond . . . . .	12726	1102	576	13252
Männedorf . . .	Oetikerstiftung . . . . .	101128	4410	4281	101257
" . . .	Maria-Elisabethstiftung . . . . .	5955	228	364	5819
" . . .	Krankenkasse d. Armenanstalt . . .	5832	558	284	6106
" . . .	Kinderkasse d. Armenanstalt . . .	2949	723	152	3520
" . . .	Spendgut . . . . .	40211	2241	1978	40474
" . . .	Orgelfond . . . . .	15220	907	773	15354
" . . .	Waisenfond . . . . .	19812	3236	1836	21212
" . . .	Stipendienfond der Sekundarschule .	618	20	25	613
" . . .	Krankenasyll . . . . .	165667	12010	8238	169439
" . . .	Separatfond der Armenanstalt . . .	6701	247	3	6945
" . . .	Turnhalle-Baufond . . . . .	11661	456	7	12110
" . . .	Altersasyllfond . . . . .	947	3665	17	4595
Meilen . . . . .	Orgelfond . . . . .	27734	1086	1158	27662
" . . . . .	Wunderli-Zollinger-Stiftung . . . .	54779	2342	1717	55404
" . . . . .	Spendgut . . . . .	14030	850	960	13920
" . . . . .	Fierz'scher Stipendienfond für die Sekundarschule . . . . .	11648	422	4	12066
" . . . . .	Hasler'scher Stipendienfond für die Sekundarschule . . . . .	1502	54	2	1554
" . . . . .	Dorf-Korporationsgut . . . . .	89440	2625	2208	89857
" . . . . .	Wunderlifond . . . . .	8039	206	240	8005
" . . . . .	Nägelifond . . . . .	100	3	4	99
" . . . . .	Fierz'scher Krankenasyllfond . . . .	8681	304	7	8978
" . . . . .	Reisefond der Sekundarschule . . . .	2557	88	96	2549
Meilen-Berg . . .	Wunderlifond . . . . .	2015	75	80	2010
Oetweil a. See . .	Spendgut . . . . .	3772	4291	225	7838
" . . . . .	Wunderli-Legat . . . . .	5911	377	303	5985
" . . . . .	Zollinger-Legat . . . . .	6160	215	106	6269
Stäfa . . . . .	Heitz-Huggenberg- und Bau- mann-Zürrer-Stiftung . . . . .	2138	80	133	2085
" . . . . .	Orgelfond . . . . .	9443	363	5	9801
" . . . . .	Legatenfond für Armen- und Waisenhausbewohner . . . . .	6756	265	205	6816
" . . . . .	Allgemeiner Freischul-Prä- mienfond . . . . .	24578	1030	1030	24578
" . . . . .	Fond für Berufsbildung von Waisenhauszöglingen . . . . .	16293	626	419	16500
" . . . . .	Waisenhausfond . . . . .	40145	1586	1545	40186

Gemeinden	Stiftungs- und Separatgüter	Bestand	Ein-	Aus-	Bestand
		Ende Vor- jahres	nahmen	gaben	Ende Be- richts- jahres
		Fr.	Fr.	Fr.	Fr.
Stäfa . . . . .	Hausarmenfond . . . . .	23894	1626	1329	24191
" . . . . .	Kölla-Bühler-Stiftung . . . . .	5359	191	18	5532
" . . . . .	Jenny-Stiftung . . . . .	2827	106	112	2821
" . . . . .	Brändli-Stiftung . . . . .	3222	125	57	3290
" . . . . .	Ryffel-Tschudi-Fond . . . . .	593	18	—	611
" . . . . .	Hilfsfond für Feuerwehrliebtige . . . . .	713	253	—	966
" . . . . .	Fond für Gründung eines Krankenhauses . . . . .	555	21	—	576
Stäfa-Kirchbühl .	Freischulfond . . . . .	12720	637	637	12720
Uetikon . . . . .	Ruegg'sches Legat . . . . .	25668	1080	1060	25688
" . . . . .	Leuthold'scher Spendfond . . . . .	4000	152	168	3984
" . . . . .	Allgemeiner Spendfond . . . . .	8050	320	291	8079
" . . . . .	Spendfond von Sal. Reichling . . . . .	1000	40	40	1000
" . . . . .	Legat Bruppacher . . . . .	500	19	19	500
" . . . . .	Arbeitsschulfond . . . . .	2400	112	112	2400
" . . . . .	Spendgut von Rud. Meier . . . . .	1000	40	40	1000
Summe .		921890	71391	36118	957163
<b>Bezirk Hinweil.</b>					
Bäretswil-Tanne	Separatfond der Arbeitsschule . . . . .	1000	36	36	1000
" Hof-Müdsbach .	Separatgut der Arbeitsschule . . . . .	1000	40	40	1000
Bubikon . . . . .	Waisenfond . . . . .	51712	2164	1918	51958
" . . . . .	Spendfond . . . . .	15892	1209	466	16635
" . . . . .	Hottinger'scher Gabenfond . . . . .	1002	37	39	1000
" . . . . .	Hottinger'scher Schulreisefond . . . . .	1045	40	41	1044
" . . . . .	Weihnachtsfond . . . . .	3071	75	146	3000
Dürnten . . . . .	Wunderli-Legat . . . . .	7118	252	127	7243
" . . . . .	Spendgut . . . . .	17666	1410	439	18637
Dürnten, Ober-	Hotz'sche Stiftung . . . . .	3669	253	184	3738
" Unter-	Hotz'sche Stiftung . . . . .	5228	302	240	5290
" -Taan . . . . .	Hotz'sche Stiftung . . . . .	3707	246	201	3752
Fischenthal . . . . .	Spendgut . . . . .	13927	1263	1200	13990
" . . . . .	Orgelfond . . . . .	159	6	—	165
" . . . . .	Arbeitsschulfond . . . . .	841	33	1	873
" . . . . .	Egli-Stiftung . . . . .	—	2105	57	2048
Gossau . . . . .	Freiwilliger Armenverein . . . . .	4709	775	592	4892
" . . . . .	Bosshard'scher Stiftsfond . . . . .	750	30	30	750
" . . . . .	Brennwald'sche Stiftung . . . . .	2000	75	75	2000
" -Ottikon . . . . .	Stiftsgut der Schulgemeinde . . . . .	989	37	50	976
Grünigen . . . . .	Stiftsarmenfond . . . . .	9333	668	368	9633
" . . . . .	Orgelfond . . . . .	706	125	1	830
" . . . . .	Susannastiftung . . . . .	400	15	16	399
" . . . . .	Schulreiselegat . . . . .	833	30	—	863
Hinweil . . . . .	Orgelfond . . . . .	1304	81	30	1355
" . . . . .	Meil'sches Legat für die Sekundarschule . . . . .	1463	51	—	1514

Gemeinden	Stiftungs- und Separatgüter	Bestand	Ein-	Aus-	Bestand
		Ende Vor- jahres Fr.	nahmen Fr.	gaben Fr.	Ende Be- richts- jahres Fr.
Rüti . . . . .	Orgelfond . . . . .	12898	507	499	12906
" . . . . .	Stipendienfond . . . . .	962	35	2	995
" . . . . .	Spendgut . . . . .	9622	1263	1277	9608
" . . . . .	Jugendfestfond . . . . .	2493	294	3	2784
Seegräben . . . . .	Dorfgemeindegut . . . . .	5436	273	168	5541
" . . . . .	Spendgut . . . . .	2253	180	199	2234
Wald . . . . .	Hausarmenfond . . . . .	37726	3531	1811	39446
" . . . . .	Militärunterstützungsfond . . . . .	1310	47	—	1357
" . . . . .	Orgelbaufond . . . . .	200	8	—	208
" -Hischweil . . . . .	Krankenfond . . . . .	453	15	38	430
" -Laupen . . . . .	Prämienfond f. fleissige Schüler . . . . .	1000	40	40	1000
Wetzikon, Unter- . . . . .	Separatgut . . . . .	4596	174	87	4683
" -Kempten . . . . .	Armengut der Zivilgemeinde . . . . .	9945	384	259	10070
	Summe . . . . .	238418	18109	10680	245847
<b>Bezirk Uster.</b>					
Dübendorf-Gfenn-Hermikon . . . . .	Separatfond d. Schulgemeinde . . . . .	25680	1012	1012	25680
Egg . . . . .	Separatfond des Sekundarschulkreises . . . . .	353	14	14	353
" . . . . .	Separatarmenfond . . . . .	10523	408	379	10552
" . . . . .	Separatfond der Schule . . . . .	2400	194	93	2501
Egg-Esslingen . . . . .	Freischulfond . . . . .	5000	200	200	5000
" " . . . . .	Arbeitsschulfond . . . . .	500	20	20	500
Egg, Hinter- . . . . .	Boller'sches Legat für arme Schüler . . . . .	400	16	16	400
" " . . . . .	Bildungsfond für Handwerker- und Gewerbeschulen . . . . .	1017	40	29	1028
Fällanden . . . . .	Spendgut . . . . .	589	404	165	828
Greifensee . . . . .	Spendgut . . . . .	1080	39	1	1118
Maur . . . . .	Fenner-Korrodi-Legat . . . . .	21542	674	386	21830
" . . . . .	Spendgut . . . . .	2777	103	58	2822
" . . . . .	Fenner-Korrodi-Familienstift. . . . .	3990	328	7	9311
Mönchaltorf . . . . .	Zangerfond . . . . .	2008	75	1	2082
" . . . . .	Kranken- u. Altersasylfond . . . . .	—	20000	—	20000
" . . . . .	Harmoniumfond . . . . .	—	1318	—	1318
Uster . . . . .	Hilfsfond . . . . .	22095	2301	1269	23127
" . . . . .	Zuchtochsenfond . . . . .	4585	1094	1031	4648
" . . . . .	Thurmuhrenfond . . . . .	775	27	2	800
" . . . . .	Berchtold-Bollier-Stiftung . . . . .	20000	354	—	20354
" . . . . .	Waisenhausfond . . . . .	580	1041	—	1621
Uster-Greifensee . . . . .	Separatfond des Sekundarschulkreises . . . . .	5330	202	202	5330
Volketswil . . . . .	Spendgut . . . . .	3102	150	111	3141
Wangen . . . . .	Spendgut . . . . .	524	192	200	516
Wangen-Brüttisellen . . . . .	Separatschulfond der Zivilgemeinde . . . . .	1052	10040	269	10823
	Summe . . . . .	140902	40246	5465	175683

Gemeinden	Stiftungs- und Separatgüter	Bestand Ende Vor- jahres Fr.	Ein- nahmen Fr.	Aus- gaben Fr.	Bestand Ende Be- richts- jahres Fr.
<b>Bezirk Pfäffikon.</b>					
Bauma . . . . .	Spendgut . . . . .	25146	2711	1953	25904
Bauma-Wellnau . . . . .	Separatschulgut . . . . .	1410	54	48	1416
Fehraltorf . . . . .	Näherschulfond . . . . .	2970	105	105	2970
„ . . . . .	Spendgut . . . . .	6587	1973	301	8259
„ . . . . .	Kirchenbeheizungsfond . . . . .	748	28	—	776
„ . . . . .	Orgelfond . . . . .	911	34	—	945
Hittnau . . . . .	Spendgut . . . . .	6900	690	486	7104
Lindau . . . . .	Spendgut . . . . .	2442	258	279	2421
Pfäffikon . . . . .	Spendgut . . . . .	12499	1968	1973	12494
„ . . . . .	Hanhardfond für Schulreisen . . . . .	2314	141	127	2328
„ . . . . .	Orgelfond . . . . .	2270	130	—	2400
„ . . . . .	Krankenasylfond . . . . .	1365	5318	—	6683
„-Frottenmatt . . . . .	Separatgut . . . . .	3121	116	74	3163
Pfäffikon-Hittnau . . . . .	Stipendienfond der Sekundarschule . . . . .	4144	248	200	4192
Russikon-Gündisau . . . . .	Separatfond . . . . .	4199	286	71	4414
Russikon-Weilhof . . . . .	Separatschulgut der Zivilgemeinde . . . . .	1554	70	34	1590
Sternenberg . . . . .	Spendgut . . . . .	10858	428	81	11205
„ . . . . .	Fond der Fortbildungsschule . . . . .	1451	50	1	1500
„ . . . . .	Viehleihkasse . . . . .	5424	200	70	5554
Wildberg-Schalchen . . . . .	Spendgut . . . . .	4766	175	47	4894
Summe . . . . .		101079	14983	5850	110212
<b>Bezirk Winterthur.</b>					
Bertschikon . . . . .	Truninger'sches Legat . . . . .	117	4	—	121
Brütten . . . . .	Ziegenassekuranzgut . . . . .	288	21	—	309
„ . . . . .	Pestalozzistiftung . . . . .	2015	73	—	2088
„ . . . . .	Spendgut . . . . .	1398	203	148	1453
„ . . . . .	Steffen'scher Waisenfond . . . . .	270	9	—	279
Dägerlen . . . . .	Etzensperger'sches Legat . . . . .	500	20	20	500
Dättlikon . . . . .	Pestalozzifond . . . . .	3786	152	252	3686
Dynhard-Eschlikon . . . . .	Wiesendanger'sches Legat . . . . .	1044	40	15	1069
Dynh.-Eschlik.-Welsikon . . . . .	Zolliker-Legat (Separatschulgut) . . . . .	1028	40	13	1055
Elgg . . . . .	Hegnauer-Hauser'sches Legat . . . . .	21524	1216	1127	21613
„ . . . . .	Spitalgut der Zivilgemeinde . . . . .	53175	2117	2052	53240
„ . . . . .	Otto Werdmüller'sches Legat der Zivilgemeinde . . . . .	6982	287	294	6975
Elsau . . . . .	Unterstützungsfond . . . . .	1213	48	50	1211
„ . . . . .	Spendgut . . . . .	1428	222	129	1521
Hagenbuch . . . . .	Steinemann'sches Legat der Schulgemeinde . . . . .	1243	51	50	1244
„ . . . . .	Ernst-Kesselring'sches Legat . . . . .	270	10	10	270
Hagenbuch-Hagenstall . . . . .	Separatschulfond . . . . .	455	17	52	420
Hagenbuch-Schneit . . . . .	Schützengut . . . . .	857	37	32	862

Gemeinden	Stiftungs- und Separatgüter	Bestand	Ein-	Aus-	Bestand
		Ende Vor- jahres Fr.	nahmen Fr.	gaben Fr.	Ende Be- richts- jahres Fr.
Hettlingen . . .	Schwarz'sches Legat . . . . .	1800	72	72	1800
Neftenbach . . .	Zuchtochsenfond . . . . .	14183	837	1023	13997
Ober-Winterthur	Güttinger'scher Armenfond der Zivilgemeinde . . . . .	6151	243	291	6103
" "	Stipendienfond der Sekundar- und Fortbildungsschule . . . . .	2000	75	75	2000
" "	Ziegenfond . . . . .	2012	129	125	2016
" "	Zuchtochsenfond . . . . .	20092	947	1038	20001
Rickenbach . . .	Separatfond d. Schulgemeinde . . . . .	435	15	—	450
Seuzach " . . .	Ackeret'scher Stipendienfond . . . . .	20693	854	651	20896
Töss . . . . .	Waisenfond der Bürgergemeinde . . . . .	3361	126	408	3079
Turbenthal . . .	Schützengut . . . . .	768	31	2	797
" -Sitzberg	Rebsamen'sche Stiftung . . . . .	8768	356	214	8910
Veltheim . . . .	Ernst'sche Stiftung . . . . .	2760	101	101	2760
" . . . . .	Grübler'sche Stiftung . . . . .	500	18	18	500
Winterthur	Stipendienfond der Bürgergemeinde . . . . .	91776	5316	3298	93794
" . . . . .	Stiftungsfond für die höhern Schulanstalten . . . . .	107808	4398	4398	107808
" . . . . .	Stiftungsfond für Mädchenausbildung . . . . .	14193	1616	204	15605
" . . . . .	Stadtbibliothekfond der Bürgergemeinde . . . . .	34196	9928	8252	35872
" . . . . .	Ed. Steiner'sche Stiftung für Kunstzwecke . . . . .	25000	1020	1020	25000
" . . . . .	Unterstützungsfond der Feuerwehr . . . . .	3174	824	3	3995
" . . . . .	Schützenfond der Bürgergemeinde . . . . .	13400	541	541	13400
" . . . . .	Kadettenfond der Bürgergemeinde . . . . .	3619	725	222	4122
" . . . . .	Heinrich-, Schellen- u. Reb- stocklegat . . . . .	5850	245	245	5850
" . . . . .	Dr. Weinmann'scher Fond für sanitarisch-hygiein. Zwecke . . . . .	31200	—	—	31200
" . . . . .	Dr. Jonas Furrer-Fond . . . . .	5074	2335	4	7405
" . . . . .	Fond für Ferienversorgung kränklicher Kinder . . . . .	11612	3623	512	14723
" . . . . .	Städtischer Krankenfond . . . . .	70470	5897	2742	73625
" . . . . .	Betriebsfond d. Gewerbemuseums . . . . .	8571	1374	374	9571
" . . . . .	Spezialfond „August Volkart“ für Verpflegung armer kranker Kinder . . . . .	51539	2350	1024	52865
	Summe . . . . .	658598	48563	31101	676060
<b>Bezirk Andelfingen.</b>					
Andelfingen . . .	Spendfond . . . . .	2761	1102	1392	2471
Andelfingen, Gross-	Kleinkinderschulfond . . . . .	5143	834	543	5434
" Klein-	Kleinkinderschulfond . . . . .	1779	275	286	1768
" "	Separatschulfond der Zivilgemeinde . . . . .	4208	146	11	4343
" "	Separatarmenfond d. Zivilgemeinde . . . . .	693	24	—	717
" "	Separatarbeitsschulfond . . . . .	596	21	—	617
" "	Separat-Kleinkinderschulfond . . . . .	161	4	21	144
Oerlingen . . . .	Separatarmengut . . . . .	2455	105	87	2473

Gemeinden	Stiftungs- und Separatgüter	Bestand	Ein-	Aus-	Bestand
		Ende Vor- jahres Fr.	nahmen Fr.	gaben Fr.	Ende Be- richts- jahres Fr.
Feuerthalen . . .	Separatarmengut d. Zivilgemeinde	9755	365	327	9793
„ . . .	Wegenstein-Bleuler'sche Stif- tung . . . . .	1844	69	2	1911
„ . . .	Friedhofverschönerungsfond .	550	19	19	550
„ . . .	Separatarmengut für Nieder- gelassene d. Kirchgemeinde	1032	218	177	1073
Flurlingen . . .	Separatarmengut . . . . .	1623	53	13	1663
Henggart . . .	Ulrich Frauenfelder-Stiftung .	6220	230	45	6405
Marthalen . . .	Zuchtochsenfond . . . . .	30032	880	1067	29845
Ossingen . . .	Separatfond der Schulgemeinde .	23433	862	1161	23134
„ . . .	Stipendienfond . . . . .	2210	87	2	2295
Rheinau . . .	Separatfond . . . . .	30000	1084	1084	30000
„ . . .	Jahrtagsfond . . . . .	13642	493	493	13642
Stammheim, Ober-	Marktbretter-Fond . . . . .	3196	629	603	3222
Trüllikon . . .	Zuchtochsenfond . . . . .	8723	797	832	8688
„ . . .	Harmoniumfond . . . . .	386	13	—	399
Trüllikon-Rudolfingen	Arbeitsschulfond . . . . .	500	17	17	500
Trüllikon-Wildensbuch	Zuchtochsenfond . . . . .	3603	151	4	3750
	Summe	154545	8478	8186	154837
	<b>Bezirk Bülach.</b>				
	Bezirksschulfond . . . . .	6000	240	240	6000
Bachenbülach	Separatarmengut . . . . .	4149	182	130	4201
„ . . .	Krankenfond . . . . .	702	28	21	709
Bülach . . .	Zuchtochsenfond . . . . .	20007	3107	3107	20007
„ . . .	Separatarmengut . . . . .	2977	118	4	3091
„ . . .	Josephenfond . . . . .	1785	68	72	1781
„ . . .	Georgenfond . . . . .	2085	80	80	2085
„ . . .	Johannesfond . . . . .	1023	58	40	1041
„ . . .	Jakobfond . . . . .	509	20	20	509
„ . . .	Annafond . . . . .	304	14	12	306
„ . . .	Separatarmengut . . . . .	6352	235	205	6382
„ . . .	Krankenfond . . . . .	1550	62	57	1555
Dietlikon . . .	Stadelmann'sches Legat . . . .	554	20	10	564
Eglisau . . .	Stipendienfond . . . . .	10400	415	415	10400
„ . . .	Zuchtochsenfond . . . . .	14898	2219	2070	15047
Embrach, Ober-	Separatarmengut . . . . .	800	30	29	801
„ Unter-	Separatarmengut . . . . .	2256	110	33	2333
„ . . .	Zuchtochsenfond . . . . .	27559	2313	2350	27522
Freienstein . .	Barbara-Stiftung d. Schulgemeinde	1000	40	40	1000
Freienstein-Teufen	Barbara-Stiftung d. Schulgemeinde	1000	40	40	1000
Glattfelden . .	Spendgut . . . . .	70	134	123	81
„ . . .	Luisenfond . . . . .	1000	37	37	1000
Hochfelden . .	Schützengut . . . . .	269	11	11	269
„ . . .	Krankenfond . . . . .	682	26	26	682
„ . . .	Stiftsgut . . . . .	415	17	17	415

Gemeinden	Stiftungs- und Separatgüter	Bestand Ende Vor- jahres Fr.	Ein- nahmen Fr.	Aus- gaben Fr.	Bestand Ende Be- richts- jahres Fr.
Hochfelden . . .	Katharinenfond . . . . .	1500	1572	72	3000
" . . . . .	Zuchtochsenfond . . . . .	8765	733	663	8835
Höri " . . . . .	Krankenfond . . . . .	697	28	49	676
" . . . . .	Legatenfond für Hausarme .	633	25	25	633
Hüntwangen . . .	Zuchtochsenfond . . . . .	7639	1040	802	7877
Kloten . . . . .	Spendgut . . . . .	16811	1101	647	17265
" . . . . .	Separatschulgut d. Zivilgemeinde	54378	4164	3001	55541
" . . . . .	Zuchtochsenfond . . . . .	11047	4072	3577	11542
Lufingen . . . . .	Fond für einen Krankenwagen	269	10	—	279
Opfikon-Oberhausen .	Spendgut . . . . .	2857	104	107	2854
Rafz . . . . .	Zuchtthierfond . . . . .	16758	1850	2046	16562
" . . . . .	Krankenfond . . . . .	952	36	46	942
Rorbas . . . . .	Zuchtochsenfond . . . . .	8028	862	867	8023
" . . . . .	Barbara-Stiftung . . . . .	2500	91	91	2500
Wallisellen . . .	Separatkirchengut . . . . .	2659	219	154	2724
" . . . . .	Spendgut . . . . .	2275	219	87	2407
Winkel . . . . .	Ziegelhüttengut d. Zivilgemeinde	4358	13474	13339	4493
	Summe . . . . .	250472	39224	34762	254934
<b>Bezirk Dielsdorf.</b>					
Buchs . . . . .	Irmingerfond . . . . .	3303	170	—	3473
Dänikon . . . . .	Meier'scher Stiftungsfond . .	1190	41	—	1231
Niederglatt . . .	Stiftungsfond f. d. Schuljugend	1089	38	103	1024
Niederweningen .	Weidmann'scher Fond . . . .	8288	337	193	8432
Regensdorf . . .	Schützengut . . . . .	400	16	16	400
" . . . . .	Schullegat . . . . .	527	17	1	543
" . . . . .	Steffenfond für die Sekundar- schule . . . . .	650	23	—	673
Schöfflisdorf . .	Strehlerfond für die Sek.-Schule	1037	39	12	1064
	Summe . . . . .	16484	681	325	16840

## Zusammenzug.

Bezirke	Zahl der Güter	Bestand Ende Vorjahres	Ein- nahmen	Aus- gaben	Bestand Ende Berichts- jahres
		Fr.	Fr.	Fr.	Fr.
Zürich . . . . .	114	6480258	416136	311618	6584776
Affoltern . . . . .	10	152357	7704	5676	154385
Horgen . . . . .	67	964670	78904	50236	993338
Meilen . . . . .	58	921890	71391	36118	957163
Hinweil . . . . .	39	238418	18109	10680	245847
Uster . . . . .	25	140902	40246	5465	175683
Pfäffikon . . . . .	20	101079	14983	5850	110212
Winterthur . . . . .	46	658598	48563	31101	676060
Andelfingen . . . . .	24	154545	8478	8186	154837
Bülach . . . . .	42	250472	39224	34762	254934
Dielsdorf . . . . .	8	16484	681	325	16840
<b>Kanton Zürich . . . . .</b>	<b>453</b>	<b>10079673</b>	<b>744419</b>	<b>500017</b>	<b>10324075</b>
1889	424	—	650440	545569	—

Bezirke	Aktiven					Pas- siven	Netto- vermögen
	Realisirbare			Nicht realisir- bare Aktiven	Total aller Aktiven		
	Total (realisir- bare)	Davon					
		Zins- tragende Kapitalien	Liegen- schaften	Fr.	Fr.		
Zürich . . . . .	6369106	6171754	—	629500	6998606	413830	6584776
Affoltern . . . . .	154795	153848	—	400	155195	810	154385
Horgen . . . . .	844853	798036	31000	168423	1013276	19938	993338
Meilen . . . . .	923180	793868	94430	46500	969680	12517	957163
Hinweil . . . . .	246299	242613	500	250	246549	702	245847
Uster . . . . .	165883	163727	—	10000	175883	200	175683
Pfäffikon . . . . .	111502	104612	4050	20	111522	1310	110212
Winterthur . . . . .	675800	663322	—	465	676265	205	676060
Andelfingen . . . . .	155260	143199	6750	337	155597	760	154837
Bülach . . . . .	271092	238263	10850	10150	281242	26308	254934
Dielsdorf . . . . .	16840	16232	—	—	16840	—	16840
<b>Kanton Zürich . . . . .</b>	<b>9934610</b>	<b>9489474</b>	<b>147580</b>	<b>866045</b>	<b>10800655</b>	<b>476580</b>	<b>10324075</b>
1889	9633829	9258714	163380	848140	10481969	474280	10007689

## Legate und Geschenke der Stiftungs- und Separatgüter 1890.

Gemeinden	Stiftungs- und Separatgüter	Betrag Fr.
<b>Bezirk Zürich.</b>		
Zürich . . . . .	Meier'sche Stiftung . . . . .	1233
" . . . . .	Spargutfund des Waisenhauses . . . . .	300
" . . . . .	Waisenhausfond . . . . .	10925
" . . . . .	Pfrundhausfond . . . . .	7633
" . . . . .	Thomann'sche Stiftung . . . . .	1900
" . . . . .	Brüggerfond . . . . .	3025
" . . . . .	Hausfond für das Bürgerasyl . . . . .	4900
" . . . . .	Bürgerasyl (Legatenfond) . . . . .	3260
" . . . . .	Feuerwehr-Unterstützungsfond . . . . .	1255
" . . . . .	Krankensmobiliemagazin . . . . .	250
Enge . . . . .	Jugendbibliothek-Fond . . . . .	150
Hottingen . . . . .	Bürger-Freischul- und Stipendienfond . . . . .	350
Riesbach . . . . .	Bürger-Freischulfond . . . . .	200
" . . . . .	Unfallkasse der Feuerwehr . . . . .	168
Unterstrass . . . . .	Sidlerfond . . . . .	100
" . . . . .	Meyer-Nägeli Schulleisefond . . . . .	150
" . . . . .	Orgelbaufond . . . . .	10
Altstetten . . . . .	Spendkasse . . . . .	100
Dietikon, katholisch . . . . .	Anniversarien- und Bruderschaftsfond . . . . .	500
Geroldswil . . . . .	Separat-Armengut . . . . .	380
Seebach . . . . .	Spendgut . . . . .	277
" . . . . .	Separatfond für ausserordentliche Instandhaltung der Kirche . . . . .	2000
" . . . . .	Stanber'sche Stiftung für Jugendfeste . . . . .	3377
" . . . . .	Dorothea-Stiftung . . . . .	8000
Wipkingen . . . . .	Spendkasse . . . . .	36
Zollikon . . . . .	Spendgut . . . . .	50
	<b>Summe</b> . . . . .	<b>50529</b>
<b>Bezirk Affoltern.</b>		
Bezirk Affoltern . . . . .	Gemeinnützige Gesellschaft . . . . .	408
" . . . . .	Hirzelfond . . . . .	1500
Stallikon " . . . . .	Separatbürgerfond . . . . .	390
Wettswil . . . . .	Separatbürgergut . . . . .	1450
	<b>Summe</b> . . . . .	<b>3748</b>
<b>Bezirk Horgen.</b>		
Hirzel . . . . .	Spendgut . . . . .	100
Horgen . . . . .	Waisenfond . . . . .	100
" . . . . .	Spendfond . . . . .	3200
" . . . . .	Krankenasylfond . . . . .	1500
Kilchberg . . . . .	Spendgut . . . . .	1000
Oberrieden . . . . .	Armen-Spendfond . . . . .	1000
Richterswil . . . . .	Waisenhausfond . . . . .	103
" . . . . .	Krankenasyl . . . . .	2485

## Legate und Geschenke der Stiftungs- und Separatgüter 1890.

Gemeinden	Stiftungs- und Separatgüter	Betrag Fr.
Richtersweil-Hütten . . . . .	Fierz'scher Stipendienfond . . . . .	1000
" . . . . .	Fond für Schulreisen . . . . .	75
Schönenberg . . . . .	Thurm- und Glockenfond . . . . .	420
" . . . . .	Spendfond . . . . .	500
Thalweil . . . . .	Krankenasyll . . . . .	2000
" . . . . .	Spendfond . . . . .	50
Wädensweil . . . . .	Krankenasyll . . . . .	5192
	Summe . . . . .	18725
<b>Bezirk Meilen.</b>		
Erlenbach . . . . .	Freiwilliger Hausarmenfond . . . . .	295
Herrliberg . . . . .	Spendgut . . . . .	700
Hombrechtikon . . . . .	Waisenhausfond . . . . .	10000
" . . . . .	Spendgut . . . . .	4500
" . . . . .	Jugendbibliothekfond . . . . .	55
Küsnacht . . . . .	Spendfond . . . . .	50
Männedorf . . . . .	Krankenkasse der Armenanstalt . . . . .	350
" . . . . .	Kinderkasse der Armenanstalt . . . . .	600
" . . . . .	Spendgut . . . . .	400
" . . . . .	Waisenfond . . . . .	2000
" . . . . .	Krankenasyll . . . . .	2625
" . . . . .	Altersasyllfond . . . . .	3591
Oetweil . . . . .	Spendfond . . . . .	4025
Stäfa . . . . .	Hilfsfond für Feuerwehrpflichtige . . . . .	228
	Summe . . . . .	29419
<b>Bezirk Hinweil.</b>		
Bubikon . . . . .	Spendfond . . . . .	700
Dürnten . . . . .	Spendgut . . . . .	790
Dürnten, Ober- . . . . .	Hotz'sche Stiftung . . . . .	100
" . . . . .	Hotz'sche Stiftung . . . . .	100
" . . . . .	Hotz'sche Stiftung . . . . .	100
Fiscenthal . . . . .	Spendgut . . . . .	100
" . . . . .	Egli-Stiftung . . . . .	2000
Grünigen . . . . .	Stiftsarmenfond . . . . .	300
" . . . . .	Orgelfond . . . . .	100
Wald . . . . .	Hausarmenfond . . . . .	1600
	Summe . . . . .	5890
<b>Bezirk Uster.</b>		
Fällanden . . . . .	Spendgut . . . . .	375
Mönchaltorf . . . . .	Krankenaltersasyllfond . . . . .	20000
" . . . . .	Harmoniumfond . . . . .	1309
Uster . . . . .	Hilfsfond . . . . .	10
" . . . . .	Waisenhausfond . . . . .	1000
	Summe . . . . .	22694

## Legate und Geschenke der Stiftungs- und Separatgüter 1890.

Gemeinden.	Stiftungs- und Separatgüter.	Betrag Fr.
<b>Bezirk Pfäffikon.</b>		
Bauma . . . . .	Spendgut . . . . .	323
Fehraltorf . . . . .	Spendgut . . . . .	1500
Hittnau . . . . .	Spendgut . . . . .	25
Lindau . . . . .	Spendgut . . . . .	50
Pfäffikon . . . . .	Hanhardfond (Separatfond für Schulreisen) . . . . .	50
„ . . . . .	Harmoniumfond . . . . .	50
„ . . . . .	Krankenasylfond . . . . .	5070
Pfäffikon-Hittnau . . . . .	Stipendienfond der Sekundarschule . . . . .	100
	Summe . . . . .	7168
<b>Bezirk Winterthur.</b>		
Winterthur . . . . .	Stipendienfond der Bürgergemeinde . . . . .	1600
„ . . . . .	Stiftungsfond für Mädchenausbildung . . . . .	1000
„ . . . . .	Stadtbibliothekfond der Bürgergemeinde . . . . .	1900
„ . . . . .	Unterstützungsfond der Feuerwehr . . . . .	612
„ . . . . .	Kadettenfond der Bürgergemeinde . . . . .	500
„ . . . . .	Dr. Jonas Furrer-Fond . . . . .	2000
„ . . . . .	Fond für Ferienversorgung kränklicher Kinder . . . . .	3050
„ . . . . .	Städtischer Krankenfond . . . . .	1000
„ . . . . .	Betriebsfond des Gewerbemuseums . . . . .	1000
	Summe . . . . .	12662
<b>Bezirk Andelfingen.</b>		
Andelfingen . . . . .	Spendfond . . . . .	983
„ Gross- . . . . .	Kleinkinderschulfond . . . . .	280
	Summe . . . . .	1263
<b>Bezirk Bülach.</b>		
Kloten . . . . .	Spendgut . . . . .	500
<b>Zusammenzug der Legate und Geschenke.</b>		
<b>Bezirke.</b>		
Zürich . . . . .	Fr. 50529	Uebertrag Fr. 131005
Affoltern . . . . .	„ 3748	Pfäffikon . . . . . „ 7168
Horgen . . . . .	„ 18725	Winterthur . . . . . „ 12662
Meilen . . . . .	„ 29419	Andelfingen . . . . . „ 1263
Hinweil . . . . .	„ 5890	Bülach . . . . . „ 500
Uster . . . . .	„ 22694	Dielsdorf . . . . . „ —
Uebertrag . . . . .	Fr. 131005	Kanton Zürich Fr. 152598

H.


# Allgemeine Zusammenstellungen

und

# Steuerverhältnisse der Gemeinden

1890.

---



## H. Allgemeine

## I. Einnahmen und

Zahl der Güter		Steuerfaktoren, wo solche für erhobene Steuern herbeigezogen wurden			Korrent-Einnahmen			
		Steuerkapital in Tausendern Fr.	Steuerpflichtige		Total Fr.	Davon		
			Haushaltungen	Männer		Steuern incl. Nachzahlungen Fr.	Zinse von Kapitalien Fr.	Ertrag der Liegenschaften Fr.
214	Gemeindgüter, politische . . .	875702	65070	82873	8054236	3870177	850155	1040510
259	Zivilgemeinde- und Nutzungsgüter . .	50690	7398	9146	633045	73092	47067	412890
179	Kirchengüter . .	594893	42522	52056	606516	390646	96094	16344
188	Armengüter . . .	385424	44649	54136	1420910	761796	250197	36009
381	Primarschulgüter .	844474	67021	84276	2647237	1869648	233346	38625
96	Sekundarschulgüter	319084	29081	35395	545547	*191188	21278	1405
453	Stiftungs- und Separatgüter . . .	—	—	—	744419	—	377820	10598
1770	Summe	3070267	255741	317882	14651910	7156547	1875957	1556381
1738	1889	2994318	256050	313053	15004158	7057821	1929351	1490700

\* Hiezu kommen noch Beiträge aus andern Gütern an Sekundarschulen Fr. 216483.

## II. Aktiven, Passiven

	Aktiven					Pas-siven	Ueber-schuss der Aktiven
	Realisierbare			Nicht-realisierbare Aktiven	Total aller Aktiven		
	Total (realisierbare)	Davon					
		Zins-tragende Kapitalien	Liegen-schaften	Fr.	Fr.		
Gemeindgüter, politische . . .	56001478	21470108	23281231	7611766	63613244	61337156	2276088
Zivilgemeinde- und Nutzungsgüter . .	8125556	1236649	6289211	1100141	9225697	2316292	6909405
Kirchengüter . . .	2975963	2485979	362147	10015923	12991886	599986	12391900
Armengüter . . .	7395935	6370843	729632	348586	7744521	254967	7489554
Primarschulgüter .	6750197	5878593	465286	15810533	22560730	5379479	17181251
Sekundarschulgüter	604333	531108	4140	986574	1590907	276004	1314903
Stiftungs- und Separatgüter . . .	9934610	9489474	147580	866045	10800655	476580	10324075
Summe	91788072	47462754	31279227	36739568	128527640	70640464	57887176
1889	88403034	47919641	25879460	42745303	131148337	71741385	59406952

## Zusammenstellungen.

## Ausgaben 1890.

Korrent-Ausgaben							Ueberschuss der	
Total	Davon						Ein- nah- men	Aus- gaben
	Besol- dungen, Allgemeine Verwaltung	Ver- zinsung von Passiven	Erstellung und Unter- halt von		Polizei-, Bestat- tungs- und Lösch- wesen	Lehr- mittel und Schreib- materi- alien		
			Gebäuden u. Liegen- schaften	Strassen				
Fr.	Fr.	Fr.	Fr.	Fr.	Fr.	Fr.	Fr.	
7646400	1234326	2379178	587753	1442143	545264	—	407836	—
571919	34077	90302	75659	41532	34228	—	61126	—
566571	171691	23796	219820	—	—	—	39945	—
1450330	46405	10203	23942	—	—	—	—	29420
2992343	1360022	203681	743676	—	—	148795	—	345106
519994	328794	13102	16514	—	—	54529	25553	—
500017	48125	17322	8115	—	—	—	244402	—
14247574	3223440	2737584	1675479	1483675	579492	203324	778862	374526
14573545	3130693	3154016	1383446	1327981	627419	193566	430613	—

## und Stammgut 1890.

Stammgut			Deckung des Stammgutes		Passiven im Berichtsjahre			
Ein- nahmen	Ausgaben, resp. Ab- schrei- bungen	Bestand Ende Berichts- jahres	§ 7, Schlusssatz und § 8 der Verordnung		neu- ge- macht	getilgt	Ver- mehr- ung	Ver- minder- ung
			Ueber- schuss	Defizit				
Fr.	Fr.	Fr.	Fr.	Fr.	Fr.	Fr.	Fr.	Fr.
62979	182798	15001256	—	19342617	1168299	2729966	—	1561667
36223	67758	6243706	—	400189	161351	133800	27551	—
23428	1054689	2752780	—	686980	122272	82991	39281	—
279591	93104	7120945	16779	—	118157	110351	7806	—
40608	863716	6706582	—	5407783	796095	446721	349374	—
13776	15298	524995	—	145456	30724	44942	—	14218
—	—	9458030	—	—	35506	33160	2346	—
456605	2277363	47808294	16797	25983025	2432404	3581931	426358	1575885
—	1820758	—	—	25966246	—	—	—	1149527
—	4487404	46555978	—	25181374	30271593	17509489	12762104	—

### III. Uebersicht des Nettovermögens aller öffentlichen Gemeingüter auf Ende des Jahres 1890.

Bezirke	Ge-meinde-güter	Kirchen-güter	Armen-güter	Primär-schul-güter	Sekundär-schul-güter	Stiftungs- und Separat-güter	Total des Nettovermögens (nach Abzug der Passiven)	Auf den Kin-wohner* kommun*	Total der Passiven aller öffentlichen Güter	Auf den* Kin-wohner* kommun
	Fr.	Fr.	Fr.	Fr.	Fr.	Fr.	Fr.	Fr.	Fr.	Fr.
Zürich . . . .	-1606080	3304293	1971543	4335708	206886	6584776	14797126	133	46222477	416
Affoltern . . .	304668	620130	274648	781467	32644	154385	2167942	173	112180	9
Horgen . . . .	1125288	1248543	740083	1594439	101852	993338	5803543	188	743143	24
Meilen . . . .	519215	876390	593810	1097374	115542	957163	4159494	217	524692	27
Hinwil . . . .	-110728	853602	355668	1463849	326911	245847	3135149	98	830408	26
Uster . . . .	361094	551555	238605	920767	81763	175683	2329467	132	357709	20
Pfäffikon . . .	-36748	712326	248359	1045214	90405	110212	2169768	135	684750	39
Winterthur . .	289645	1590881	1970124	2048832	127708	676060	6703250	148	17346144	382
Andelfingen . .	3246133	938034	439635	1383270	84605	154837	6246514	372	756664	45
Bülach . . . .	3197063	922567	337052	1236657	68795	254934	6017068	287	1128734	54
Dielsdorf . . .	1895943	773579	320027	1273674	77792	16840	4357855	322	1933363	143
Summe . . . .	9185493	12391900	7489554	17181251	1314903	10324075	57887176	172	70640464	210
1889 . . . .	12589457	12042798	7350152	16156804	1260052	10007689	59406952	176	71741385	213
1888 . . . .	8364521	8664922	7280772	13148340	926222	9869769	48524546	143	58535176	174

\* Volkszählung vom 1. Dezember 1888.

## IV. Uebersicht der erhobenen Steuern und der hauptsächlichsten Ausgaben nach Bezirken.

Bezirke	Steuern für das				Total aller erhobenen Steuern	Auf den Einwohner kommen	Beträge aus den Steuern an Sekundarschulen	Von den Ausgaben fallen auf					
	Ge-mein-de-wesen	Kirchen-wesen	Armen-wesen	Schul-wesen				Fr.	Fr.	Verzinsung von Passiven	Erstellung und Unterhalt von		Be-soldungen, allgemeine Verwaltung
											Strassen	Gebäuden und Liegen-schaften	
Zürich . . .	2161557	194017	80997	1116812	3553383	31,97	88912	1752658	894059	714593	1476604		
Affoltern . . .	43951	9223	37241	39886	130251	10,89	8275	4711	24848	21144	57500		
Horgen . . .	239700	35311	93098	199399	567508	18,89	7162	19983	83066	200028	190301		
Meilen . . .	172373	36657	91417	84593	384980	20,09	15345	18208	65093	121771	130063		
Hinwil . . .	197336	25458	87636	165614	476044	14,94	6757	31524	59686	151250	153976		
Uster . . .	116608	14808	62007	73420	266843	15,17	5629	15853	49392	19612	98131		
Pfäffikon . . .	131151	11755	60012	55061	257979	14,84	6212	27790	55327	37298	81415		
Winterthur . . .	757165	27181	74985	139097	998428	22,02	66205	706083	115460	234984	728755		
Andelfingen . . .	30402	12253	53470	57413	153538	9,14	693	34261	56385	54738	102334		
Bülach . . .	62574	11270	74125	84073	232042	11,97	6532	47076	47612	87123	125034		
Dielsdorf . . .	30452	12713	46808	45578	135551	10,01	4561	79507	32747	32938	79327		
Summe	3943269	390646	761796	2060836	7156547	21,28	216483	2737584	1483675	1675479	3223440		
1889 . . .	3917228	317828	758986	2063779	7057821	20,88	210179	3154016	1327981	1383446	3130693		
1888 . . .	3716806	296439	709595	1919556	6642396	19,70	215791	2491605	1154315	1004555	2987168		

V. Uebersicht betreffend das Verhältniss der Steuerquoten im Jahr 1890 zur Anzahl der betroffenen Gemeinde-Einwohner.

Bezirke	Gemeindesteuern (Schul-, Kirchen-, polifische und Zivildgemeindesteuern — nicht inbegriffen die Armensteuern —) wurden erhoben von Gemeinde-Einwohnern (nach der Volkszählung vom Jahre 1888):										Einwohnerzahl mit 3—10 u. mehr 0/00 Steuern		
	keine	bis 10/00	1—20/00	2—30/00	Einwohnerzahl mit 0—30/00 Steuern	3—40/00	4—50/00	5—60/00	6—70/00	7—80/00		8—100/00	über 100/00
Zürich . . .	—	—	—	268	268	761	1650	32748	38526	33591	3609	—	110865
Aaffoltern . . .	—	—	501	5021	5522	1493	132	3240	1574	578	—	—	7017
Horgen . . .	—	—	—	587	587	10672	4443	3994	7827	2566	761	—	30263
Meilen . . .	—	—	—	—	—	—	11826	5520	1570	243	—	—	19159
Hinweil . . .	—	—	—	1678	1678	2797	1101	9416	3279	4668	4165	4758	30184
Uster . . .	—	—	—	—	—	1773	1212	5975	5661	2700	271	—	17592
Pfäffikon . . .	—	—	—	—	—	1523	4914	2186	2573	1705	3886	599	17386
Winterthur . . .	—	371	824	2687	3882	1425	2353	788	19098	10012	6968	823	41467
Andelfingen . . .	—	1370	4983	3799	10738	2542	1608	938	380	158	429	—	6055
Bülach . . .	—	517	2185	2132	8583	2814	1707	3352	3022	1418	66	—	12379
Dielsdorf . . .	—	1626	2625	2464	6715	1975	1933	2058	—	357	—	—	6823
Summe	1103	7116	11118	18636	37973	27775	32979	70215	83510	58496	20155	6180	299210
In Prozenten . . .	0,3	2,1	3,4	5,5	11,3	8,2	9,7	20,8	24,8	17,4	6,0	1,8	88,7
1889 . . .	0,3	0,7	4,7	6,0	11,7	10,6	11,7	19,6	18,9	18,9	7,0	1,6	88,3
1888 . . .	—	3,0	4,4	7,7	15,1	9,6	13,4	18,8	17,4	16,1	8,8	0,8	84,9

VI. Klassifikation der jährlichen durchschnittlichen Gemeindesteuern in den Jahren 1869 bis und mit 1890 nach der Zahl der Gemeinden mit Steuern.<sup>1)</sup>  
(Politische, Zivil-, Schul- und Kirch-Gemeinden.)

Bezirke	Gesamtzahl der Gemeinden mit Steuern	Klassifikation nach der Zahl der Gemeinden mit Steuern								Mehr als 8 0/00
		0—1 0/00	1—2 0/00	2—3 0/00	3—4 0/00	4—5 0/00	5—6 0/00	6—7 0/00	7—8 0/00	
Zürich . . . . .	40	—	—	2	6	2	15	9	6	—
Affoltern . . . . .	29	—	—	3	7	8	2	7	2	—
Horgen . . . . .	21	—	1	2	3	10	3	2	—	—
Meilen . . . . .	19	—	—	1	4	10	3	1	—	—
Hinwil . . . . .	50	—	—	1	6	10	9	13	10	1
Uster . . . . .	40	—	—	4	5	14	13	4	—	—
Pfäffikon . . . . .	55	—	—	—	1	22	12	5	11	4
Winterthur . . . . .	84	1	4	2	17	15	13	17	7	8
Andelfingen . . . . .	37	5	9	12	7	1	—	1	1	1
Bülach . . . . .	35	4	7	4	8	6	—	2	—	—
Dielsdorf . . . . .	36	2	11	10	10	2	—	1	—	—
Summe 1890 . . . . .	446	12	32	41	74	100	74	62	37	14
1889 . . . . .	447	15	33	40	74	100	70	66	38	11
In Prozenten 1890 . . . . .	100	2,7	7,2	9,2	16,6	22,4	16,6	13,9	8,3	3,1
1889 . . . . .	100	3,4	7,4	8,9	16,5	22,4	15,7	14,8	8,5	2,4

1) Die Armensteuern sind hier nicht inbegriffen

## J. Uebersicht der Quoten der im Jahre 1890 erhobenen Gemeindesteuern.

Gemeinden	Von sämtlichen Gemeinde-Einwohnern wurden im Jahre 1890 Steuern erhoben für das					Total der er- hobenen Steuern von 1869-1890 (ohne Armen- steuern) 0/00	Von den Ge- meinde- bürgern für das Armengut 0/00
	politische	Zivil- Ge- meinde- Gut	Kirchen- Gut	Schul- Gut	Summe		
	0/00	0/00	0/00	0/00	0/00		
<b>Bezirk Zürich.</b>							
Zürich, Fraumünster . . .	4,60	—	—	1,40	6	120,40	—
„ Predigern . . .	4,60	—	—	1,40	6	124	—
„ Grossmünster . . .	4,60	—	—	1,40	6	122,15	—
„ St. Peter . . .	4,60	—	0,50	1,40	6,50	123,90	—
„ kathol. Gemeinde . . .	4,60	—	1	1,40	7	136	—
Aussersihl . . .	3,75	—	—	4,25	8	156,13	1
Enge . . .	3,50	—	0,80	1,50	5,80	110,30	—
„ -Leimbach . . .	3,50	—	0,80	3,60	7,90	142,40	—
Fluntern . . .	3,75	—	0,55	2,20	6,50	133	0,50
Hirslanden . . .	4,35	—	0,20	2,45	7	128,45	0,60
Hottingen . . .	3,55	—	0,20	2,65	6,40	129,25	0,50
Oberstrass . . .	3,80	—	0,30	3,90	8	144,50	1
Riesbach . . .	3,30	—	0,20	2,50	6	114,20	1
Unterstrass . . .	3,50	—	1	2,50	7	132,17	—
Wiedikon . . .	3,95	—	—	4,05	8	158,20	1
Wipkingen . . .	3,16	—	0,43	3,91	7,50	126,06	1,25
Wollishofen . . .	1,91	—	(0,58 <sup>1</sup> )	(2,01* <sup>1</sup> )	(4,50)	{ 83,88	{ —**1)
			(0,50 <sup>2</sup> )	(3,00* <sup>2</sup> )	(5,41)	{ 84,79	{ 2,00**2)
Aesch . . .	1	—	0,50	1,80	3,30	83,90	2
Albisrieden . . .	4	—	—	3	7	113,10	1
Altstetten . . .	2	—	0,85	4	6,35	119,10	1
Birmensdorf . . .	4	—	0,50	4	8,50	159	2
Dietikon, reformirt . . .	2,80	—	*	3,50	6,30	104,30	2,50
„ katholisch . . .	2,80	—	—	3,50	6,30	135,25	2,50
Engstringen, Ober- . . .	3	—	(0,50 <sup>3</sup> )	1,80	(5,30)	{ 73,20	{ 1**3)
			(0,50 <sup>4</sup> )	1,80	(5,30)	{ 73,20	{ 3**4)
„ Unter- . . .	1	—	0,50	1,15	2,65	44,70	3
Geroldswil . . .	1	—	0,50	1,90	3,40	85,10	3
Höngg . . .	1,40	—	0,50	(3,45* <sup>3</sup> )	(5,35)	{ 108,05	{ 1
				(1,80* <sup>4</sup> )	(3,70)	{ 106,40	{ 2
Oerlikon . . .	4	—	0,70	4	8,70	174,15	2
Oetwil . . .	1	—	0,50	1,90	3,40	65,17	3
Schlieren . . .	—	—	1,50	4	5,50	120,40	1,80
Schwamendingen . . .	4	—	0,70	2,30	7	127,70	2,50
Seebach . . .	2	—	1,50	3,80	7,30	133	2

\* Beiträge der zugehörigen Gemeinden (einschliesslich von drei aargauischen Ortschaften), Steuereinheit daher unbekannt.

Kirchengemeinden: 1) Wollishofen, 2) Kilchberg, 3) Höngg, 4) Weiningen.

Schulgemeinden: \*1) Wollishofen, \*2) Adliswil, \*3) Höngg, \*4) Ober-Engstringen.

Armengemeinden: \*\*1) Wollishofen, \*\*2) Adliswil, \*\*3) Höngg, \*\*4) Weiningen.

Gemeinden	Von sämtlichen Gemeinde-Einwohnern wurden im Jahre 1890 Steuern erhoben für das					Total der er- höhten Steuern von 1869-1890 (ohne Armen- steuern) 0/00	Von den Ge- meinde- bürgern für das Armengut 0/00
	politische Gem.-Gut	Zivil- Ge- meinde- Gut	Kirchen- Gut	Schul- Gut	Summe		
	0/00	0/00	0/00	0/00	0/00		
Utikon . . . . .	2,20	1,80	2	2,40	8,40	157,25	—
Ringlikon . . . . .	2,20	1,50	2	2,40	8,10	154,45	—
Urdorf, Nieder- . . . . .	2	—	1	4	7	140,60	4
„ Ober- . . . . .	5	—	1	4	10	148,85	4
Weiningen . . . . .	1,50	—	0,50	3,20	5,20	80,30	3
Wytikon . . . . .	3	—	0,70	4,30	8	164,25	0,80
Zollikon, Dorf . . . . .	4,40	—	0,25	1,10	5,75	87,67	0,75
„ Berg . . . . .	4,40	—	0,25	2,85	7,50	118,97	0,75
<b>Bez. Affoltern.</b>							
Aeugst . . . . .	1	—	1,50	1	3,50	97,50	2
Aeugsterthal . . . . .	1	—	1,50	3	5,50	149,50	2
Wengi . . . . .	1	—	1,50	1	3,50	103,56	2
Affoltern . . . . .	2	—	1	3	6	159,25	1,50
Zwillikon . . . . .	2	—	1	3	6	123,85	1,50
Bonstetten . . . . .	2,50	—	1	2	5,50	105	1,50
Hausen . . . . .	1,50	—	—	1	2,50	91,80	2
Ebertsweil . . . . .	1,50	—	—	1	2,50	97,10	2
Hedingen . . . . .	1	—	1	1	3	87,50	2
Kappel . . . . .	1,50	—	—	1,50	3	72,90	—
Hauptikon . . . . .	1,50	—	—	1	2,50	65,70	—
Uerzlikon . . . . .	1,50	—	—	1	2,50	63,10	—
Knonau . . . . .	1,50	—	0,50	1	3	71,05	0,50
Maschwanden . . . . .	1	—	0,50	1	2,50	46,60	1,50
Mettmenstetten Ober- . . . . .	1,50	—	—	0,80	2,30	73,50	1,50
„ Unter- . . . . .	1,50	1,50	—	0,80	3,80	73,85	1,50
Dachelsen . . . . .	1,50	0,25	—	0,75	2,50	76,85	1,50
Heffersweil . . . . .	1,50	—	—	3	4,50	102,07	1,50
Rossau . . . . .	1,50	1	—	1	3,50	93,80	1,50
Obfelden-Lunnern . . . . .	2	—	—	1	3	131,87	1
Toussen . . . . .	2	—	—	2	4	139,60	1
Ottenbach . . . . .	2	—	0,50	4	6,50	109,50	1,50
Riffersweil . . . . .	1	—	—	0,50	1,50	68,70	0,50
Stallikon . . . . .	4,15	—	—	2	6,15	144,70	2
Buchenegg-Dägerst . . . . .	4,15	—	—	3,50	7,65	165,90	2
Gamlikon . . . . .	4,15	—	—	2	6,15	149,10	2
Medikon-Baldern . . . . .	4,15	—	—	2	6,15	140,40	2
Sellenbüren . . . . .	4,15	—	—	2	6,15	142,50	2
Wettsweil . . . . .	2,15	—	—	5	7,15	136,85	2
<b>Bezirk Horgen.</b>							
Adlisweil . . . . .	2	—	0,50	3	5,50	94,95	2
Hirzel, Kirche . . . . .	2	—	0,50	1,50	4	54,60	1

Gemeinden	Von sämtlichen Gemeinde-Einwohnern wurden im Jahre 1890 Steuern erhoben für das					Total der er- hobenen Steuern von 1869-1890 (ohne Armen- steuern) 0/00	Von den Ge- meinde- bürgern für das Armengut 0/00
	politische Gem.-Gut	Zivil- Ge- meinde- Gut	Kirchen- Gut	Schul- Gut	Summe		
	0/00	0/00	0/00	0/00	0/00		
Hirzel, Höhe . . .	2	—	0,50	2	4,50	54	1
„ Spitzen . . .	2	—	0,50	2	4,50	79,40	1
Horgen, Dorf . . .	4,70	—	0,35	1,80	6,85	129,40	1,25
„ Käpfnach . . .	4,70	—	0,35	3,40	8,45	136,95	1,25
„ Berg . . .	4,70	—	0,35	2,60	7,65	130,10	1,25
„ Arn . . .	4,70	—	0,35	2,40	7,45	146,10	1,25
Hütten . . . . .	0,50	—	(1) (12)	(1*1) (1,80*2)	(2,50) (2,80)	(42,20) (42,50)	(2**1) (2**2)
Kilchberg . . . . .	2,25	—	0,50	2,25	5	88,20	—
Langnau . . . . .	2	—	1	4,25	7,25	109	2
Oberrieden . . . . .	3,75	—	1	1,25	6	95,45	0,85
Richtersweil . . . . .	1,80	—	0,15	2,40	3,85	78,35	—
Rüschlikon . . . . .	2,50	—	0,25	1,75	4,50	86	1,25
Schönenberg, Kirche . . . . .	2,50	—	1	1,80	4,80	97,30	2
„ Mittelberg . . . . .	2,50	—	1	1,20	4,70	97,60	2
Thalweil . . . . .	2,90	—	0,25	3,35	6,50	115,50	0,50
Wädensweil, Dorf . . . . .	1,80	—	0,40	1,50	3,70	101,40	1,70
„ Langrüti . . . . .	1,80	—	0,40	1,80	3,50	99,60	1,70
„ Ort . . . . .	1,80	—	0,40	1,80	3,50	94,40	1,70
„ Stocken . . . . .	1,80	—	0,40	0,90	3,10	88,40	1,70
<b>Bezirk Meilen.</b>							
Erlenbach . . . . .	1,80	—	3,20	1,10	6,10	81,75	1,90
Herrliberg . . . . .	3,50	—	—	1,50	5	99,60	1
Wetzweil . . . . .	3,50	—	1	3	7,50	109,60	1
Hombrechtikon . . . . .	3,50	—	0,50	2	6	111,85	2,25
Feldbach . . . . .	3,50	—	0,50	1,50	5,50	104,60	2,25
Uetzikon . . . . .	3,50	—	0,50	2	6	120,60	2,25
Küsnacht . . . . .	2,60	—	1	1,05	4,65	95,22	1,70
Limberg . . . . .	2,60	—	1	2	5,60	93,02	1,70
Männedorf . . . . .	2,70	—	0,50	1,80	4,50	86,30	1,20
Meilen, Dorf . . . . .	3,70	—	0,10	0,70	4,50	95,30	1,30
Obermeilen . . . . .	3,70	—	0,10	1,60	5,40	100	1,30
Bergmeilen . . . . .	3,70	—	0,10	2,20	6	126,10	1,30
Feldmeilen . . . . .	3,70	—	0,10	1,40	5,20	93,35	1,30
Oetweil . . . . .	1,50	—	—	3	4,50	59,65	—
Stäfa, Kirchbühl . . . . .	3	—	0,25	1	4,25	73,35	1,75
Uelikon . . . . .	3	—	0,25	1,75	5	97,10	1,75
Uerikon . . . . .	3	—	0,25	1,50	4,75	78,15	1,75
Uetikon . . . . .	2	—	0,50	3	5,50	108,50	1,50
Zumikon . . . . .	2,40	—	—	4	6,40	150,95	0,80

Kirchgemeinden: 1) Hütten, 2) Schönenberg.

Schulgemeinden: \*1) Hütten, \*2) Schönenberg-Kirche.

Armengemeinden: \*\*1) Hütten, \*\*2) Schönenberg.

Gemeinden	Von sämtlichen Gemeinde-Einwohnern wurden im Jahre 1890 Steuern erhoben für das					Total der er- hobenen Steuern von 1869-1890 (ohne Armen- steuern) 0/00	Von den Ge- meinde- bürgern für das Armengut 0/00
	politische Gem.-Gut	Zivil- Ge- meinde- Gut	Kirchen- Gut	Schul- Gut	Summe		
	0/00	0/00	0/00	0/00	0/00		
<b>Bezirk Hinweil.</b>							
Bärotsweil . . . .	2,50	—	—	4	6,50	115,80	2
Adentsweil . . . .	2,50	—	—	2,50	5	101	2
Bettswail . . . .	2,50	—	—	3,50	6	112,50	2
Fehrenwaltsberg	2,50	—	—	5	7,50	120,50	2
Hof (Müdspach)	2,50	—	—	2	4,50	107	2
Tanne (Thal) . . .	2,50	—	—	3,50	6	111,50	2
Wappensweil . . .	2,50	—	—	4	6,50	110	2
Bubikon . . . . .	2,50	—	—	1,20	3,70	83,50	2
Wolfhausen . . . .	2,50	—	—	1,50	4	98,50	2
Dürnten, Unter-	1,50	—	—	1	2,50	60,85	1,50
„ Ober-	1,50	—	—	2	3,50	81,35	1,50
Tann . . . . .	1,50	—	—	1,50	3	82,75	1,50
Fischenthal, Boden	4	—	—	4	8	124,50	2,50
Bodmen . . . . .	4	—	—	3	7	135,25	2,50
Gibswail . . . . .	4	—	—	2	6	132	2,50
Hörnli . . . . .	4	—	—	1,50	5,50	135,75	2,50
Lenzen . . . . .	4	—	—	2	6	141	2,50
Oberhof . . . . .	4	—	—	2	6	133,25	2,50
Strahlegg . . . . .	4	—	—	4	8	156,50	2,50
Gossau . . . . .	2,50	—	1	2	5,50	95,50	2
Bertschikon . . . .	2,50	—	1	2,50	6	107,75	2
Grüt . . . . .	2,50	—	1	3	6,50	114,70	2
Herschmettlen.	2,50	—	1	2,50	6	102,50	2
Ottikon . . . . .	2,50	—	1	2	5,50	92	2
Grüningen . . . . .	2	—	—	3,70	5,70	66,80	1,50
Binzikon . . . . .	2	—	—	1,70	3,70	69,20	1,50
Itzikon . . . . .	2	—	—	2,20	4,20	87,20	1,50
Hinweil . . . . .	4	2	—	1,50	7,50	167,40	2,25
Bossikon . . . . .	4	—	—	2	6	144,90	2,25
Gyrenbad . . . . .	4	—	—	2	6	156,90	2,25
Hadlikon . . . . .	4	—	—	1,25	5,25	135,90	2,25
Ringweil . . . . .	4	—	—	2,50	6,50	156,70	2,25
Unterbach . . . . .	4	—	—	3	7	151,40	2,25
Unterholz . . . . .	4	—	—	2	6	148,40	2,25
Wernetshausen . . .	4	—	—	2	6	137	2,25
Rüti . . . . .	2	—	0,50	3,50	6	91,55	0,50
Fägswail . . . . .	2	—	0,50	3,50	6	97,55	0,50
Seegräben . . . . .	2	—	1	3,70	6,70	120,90	1
Wald . . . . .	6	—	1	3,50	10,50	158,75	1,50
Güntisberg . . . . .	6	—	1	3	10	158,50	1,50
Hittenberg . . . . .	6	—	1	3,50	10,50	176,50	1,50
Hübli . . . . .	6	—	1	2,50	9,50	166,50	1,50

Gemeinden	Von sämtlichen Gemeinde-Einwohnern wurden im Jahre 1890 Steuern erhoben für das					Total der er- hobenen Steuern von 1869-1890 (ohne Armen- steuern) 0/00	Von den Ge- meinde- bürgern für das Armengut 0/00
	politische Gem.-Gut	Zivil- Ge- meinde- Gut	Kirchen- Gut	Schul- Gut	Summe		
	0/00	0/00	0/00	0/00	0/00		
Laupen . . . .	6	—	1	3	10	139	1,50
Ried . . . .	6	—	1	3,50	10,50	144,50	1,50
Wetzikon, Ober-	3	0,30	0,60	3,20	7,10	114	2
„ Unter-	3	1	0,60	4,20	8,80	137,25	2
Ettenhausen . .	3	—	0,60	4,20	7,80	139,50	2
Kempton . . . .	3	1	0,60	4,20	8,80	155,10	2
Robank . . . .	3	—	0,60	5,20	8,80	157,70	2
Robenhausen . .	3	—	0,60	4,20	7,80	154,45	2
<b>Bezirk Uster.</b>							
Dübendorf . . .	5	—	1	1,50	7,50	120,80	2
Berg . . . .	5	—	1	1,50	7,50	116,70	2
Gfenn . . . .	5	0,50	1	1	7,50	128,20	2
Hermikon . . . .	5	—	1	1	7	128,20	2
Weil-Berg . . .	5	—	1	1,50	7,50	116,95	2
Egg, Vorder-	3,50	0,25	—	1,50	5,25	117,50	2
„ Hinter-	3,50	—	—	2	5,50	103	2
Esslingen . . .	3,50	—	—	2	5,50	102,60	2
Bad . . . .	3,50	—	—	(2 <sup>1</sup> ) (1,50 <sup>2</sup> )	(5,50) (5)	{ 100 99,50	2
Lieburg . . . .	3,50	—	—	2	5,50	99	2
Fällanden . . .	4,50	—	—	1,50	6	65,15	1
Greifensee . . .	2,50	—	1,30	1,30	5,10	62,70	2
Maur . . . .	4	1	0,50	1,50	7	116,25	2
Aesch . . . .	4	0,50	0,50	2,30	7,50	141	2
Binz . . . .	4	—	0,50	2	6,50	133,10	2
Ebmatingen . . .	4	—	0,50	2	6,50	143,60	2
Uessikon . . . .	4	—	0,50	1,50	6	121,50	2
Mönchaltorf . . .	1,50	0,40	1	2,80	5,70	114,87	2,20
Brand . . . .	1,50	—	1	2,80	5,30	113,97	2,20
Heussberg . . .	1,50	—	1	2,50	5	112,72	2,20
Lindhof-Wühre .	1,50	—	1	2,80	5,30	113,97	2,20
Schwerzenbach . .	4	—	—	2	6	91,15	—
Uster, Kirch-	2,50	0,70	0,40	2,80	6,40	100,85	1,80
„ Ober-	2,50	1	0,40	2	5,90	87,80	1,80
„ Nieder-	2,50	1	0,40	2,50	6,40	103,60	1,80
Freudweil . . .	2,50	—	0,40	2,30	5,20	94,20	1,80
Nänikon . . . .	2,50	—	0,40	2,40	5,30	93,55	1,80
Nossikon . . . .	2,50	1	0,40	2,80	6,70	100,60	1,80
Riedikon . . . .	2,50	0,50	0,40	3,30	6,70	114	1,80
Sulzbach . . . .	2,50	0,80	0,40	5,30	9	138,10	1,80

Schulgemeinden: 1) Hinteregg, 2) Vorderegg.

Gemeinden	Von sämtlichen Gemeinde-Einwohnern wurden im Jahre 1890 Steuern erhoben für das					Total der er- hobenen Steuern 1869-1890 (ohne Armen- steuern) 0/00	Von den Ge- meinde- von bürgern für das Armengut 0/00
	politische Gem.-Gut	Zivil- Ge- meinde- Gut	Kirchen- Gut	Schul- Gut	Summe		
	0/00	0/00	0/00	0/00	0/00		
Werrickon . . .	2,50	1	0,40	2,40	6,30	98,55	1,80
Winikon . . .	2,50	0,70	0,40	2,80	6,40	92,20	1,80
Wermatsweil . . .	2,50	—	0,40	2,80	5,70	95,30	1,80
Volketsweil . . .	1,50	—	0,50	1,50	3,50	55,10	2
Gutensweil . . .	1,50	—	0,50	2	4	61,15	2
Hegnau . . .	1,50	1	0,50	2	5	77,60	2
Kindhausen . . .	1,50	0,50	0,50	2,50	5	85,30	2
Zimikon . . .	1,50	—	0,50	2	4	75,15	2
Wangen . . .	2	0,50	—	1,50	4	100	3
Brüttsellen . . .	2	2	—	1,50	5,50	84,75	3
<b>Bezirk Pfäffikon.</b>							
Bauma . . . . .	7,50	—	0,50	1,50	9,50	168,30	2
Blittersweil . . .	7,50	—	0,50	3	11	187,60	2
Lipperschwendi . . .	7,50	—	0,50	2	10	177,90	2
Undalen . . . . .	7,50	—	0,50	1,50	9,50	167,60	2
Fehraltorf . . . . .	3	—	1	1	5	98,10	1
Hittnau, Ober- . . .	3	—	—	1,70	4,70	111,60	2
„ Unter- . . . . .	3	0,50	—	3	6,50	96,15	2
Dürstelen . . . . .	3	0,25	—	3	6,25	137,20	2
Hasel . . . . .	3	—	—	5	8	124,80	2
Isikon . . . . .	3	—	—	2,50	5,50	99,60	2
Illnau, Ober- . . . . .	2	0,50	1	2,50	6	107,50	2
„ Unter- . . . . .	2	1	1	1,50	5,50	100	2
Bisikon . . . . .	2	—	1	2	5	107,70	2
Effretikon . . . . .	2	0,50	1	1,50	5	100	2
Oberhofgemeinde	2	0,50	1	(1,50 <sup>1</sup> ) (3,50 <sup>2</sup> ) (2,50 <sup>3</sup> )	(5) (7) (6)	(98,40) (101,40) (99,40)	2
Ottikon . . . . .	2	1	1	3,50	7,50	123,50	2
Rikon . . . . .	2	—	1	1,50	4,50	97,75	2
Horben . . . . .	2	—	1	1,50	4,50	114,60	2
Kyburg . . . . .	2	2	—	1,50	5,50	83,25	2
Lindau . . . . .	1,50	0,50	—	2	4	113,60	1,50
Grafstall . . . . .	1,50	—	—	2,50	4	109,65	1,50
Tagelswangen . . . . .	1,50	2	—	1	4,50	106,85	1,50
Winterberg . . . . .	1,50	0,25	—	2	3,75	147,15	1,50
Pfäffikon . . . . .	2,50	1	—	1	4,50	113	1,50
Auslikon . . . . .	2,50	—	—	4	6,50	121	1,50
Balm, Ober- . . . . .	2,50	1	—	4	7,50	129,20	1,50
„ Unter- . . . . .	2,50	—	—	4	6,50	129	1,50
Faichrüti . . . . .	2,50	—	—	2,80	5,80	102,60	1,50

Schulgemeinden: 1) Horben, 2) Ottikon, 3) Ober-Illnau.

Gemeinden	Von sämtlichen Gemeinde-Einwohnern wurden im Jahre 1890 Steuern erhoben für das					Total der er- hobenen Steuern von 1869-1890 (ohne Armen- steuern) 0/00	Von den Ge- meinde- bürgern für das Armengut 0/00
	politische Gem.-Gut	Zivil- Ge- meinde- Gut	Kirchen- Gut	Schul- Gut	Summe		
	0/00	0/00	0/00	0/00	0/00		
Hermatsweil . . .	2,50	—	—	3	5,50	103	1,50
Irgenhausen . . .	2,50	0,50	—	2	5	94	1,50
Oberweil . . .	2,50	—	—	2	4,50	106,60	1,50
Sulzberg . . .	2,50	—	—	1	3,50	93	1,50
Wallikon . . .	2,50	0,50	—	2,50	5,50	95,90	1,50
Russikon . . .	2,50	1	—	0,50	4	104,68	2
Gündisau . . .	2,50	1	—	4,50	8	168,95	2
Ludetsweil . . .	2,50	0,50	—	1,50	4,50	107,50	2
Madetsweil . . .	2,50	2	—	1,50	6	107,45	2
Rumlikon . . .	2,50	5	—	4	11,50	173,95	2
Sennhof . . .	2,50	0,50	—	2	5	115,95	2
Weilhof . . .	2,50	—	—	2	4,50	104,95	2
Sternenberg . . .	7	—	—	2	9	170,20	2
Gfell . . .	7	—	—	2	9	174,70	2
Kohltobel . . .	7	—	—	2	9	170,20	2
Kohlwies . . .	7	—	—	2	9	175,70	2
Weisslingen . . .	5	—	0,50	1,50	7	147,45	2
Dettenried . . .	5	—	0,50	1,50	7	153,45	2
Ländikon . . .	5	—	0,50	1,50	7	158,20	2
Neschweil . . .	5	—	0,50	1,50	7	148,95	2
Theilingen . . .	5	1	0,50	2	8,50	165,65	2
Wildberg . . .	4	—	—	2	6	111,20	2
Ehrikon . . .	4	1	—	2	7	109,45	2
Schalchen . . .	4	1	—	2	7	117,15	2
Wyla . . .	6	—	—	1,50	7,50	165,70	2
Manzenhub . . .	6	—	—	3	9	200,20	2
Thalgarten . . .	6	—	—	1,75	7,75	185,70	2
<b>Bezirk Winterthur.</b>							
Altikon . . .	—	—	0,30	1,10	1,40	28,75	2
Bertschikon . . .	2,50	—	*	2,50	5	77,39	2,50
Gündlikon . . .	2,50	—	0,60	3	6,10	123,05	2,50
Gundetsweil . . .	2,50	—	*	2,35	4,85	80,50	2,50
Kefikon . . .	2,50	—	*	2,35	4,85	79,10	2,50
Leibensberg . . .	2,50	—	*	2,35	4,85	79,10	2,50
Stegen . . .	2,50	—	*	5	7,50	58,20	2,50
Zünikon . . .	2,50	0,30	0,60	3	6,40	110,85	2,50
Brütten . . .	—	—	0,50	3	3,50	43,90	—
Dägerlen . . .	4	—	1,50	1,50	7	96,75	1
Benk . . .	4	—	1,50	1,50	7	101,35	1
Berg . . .	4	—	1,50	1,50	7	92,05	1

\*) Kirchengössig in den Kanton Thurgau.

Gemeinden	Von sämmtlichen Gemeinde-Einwohnern wurden im Jahre 1890 Steuern erhoben für das					Total der er- hobenen Steuern von 1869-1890 (ohne Armen- steuern) 0/00	Von den Ge- meinde- von bürger für das Armengut 0/00
	politische Gem.-Gut	Zivil- Ge- meinde- Gut	Kirchen- Gut	Schul- Gut	Summe		
	0/00	0/00	0/00	0/00	0/00		
Oberweil . . . . .	4	0,50	1,50	2,50	8,50	113,90	1
Rutschweil . . . . .	4	—	1,50	1,50	7	96,45	1
Dättlikon . . . . .	3,50	—	1	3	7,50	99,50	—
Dynhard . . . . .	8	2	—	1,40	11,40	174,80	2
Eschlikon . . . . .	8	3	—	3	14	173,40	2
Sulz . . . . .	8	—	—	1,40	9,40	145,10	2
Vordergrüt . . . . .	8	—	—	1,40	9,40	145,40	2
Welsikon . . . . .	8	4	—	3	15	192,90	2
Elgg . . . . .	1	—	(0,60 <sup>1</sup> ) (—*)	1,30	(2,90 2,30)	(40,20 39,60)	1
Ellikon . . . . .	—	—	1	1,40	2,40	31,50	1
Elsau . . . . .	3	—	0,80	4,70	8	107,20	1,50
Räterschen . . . . .	3	—	0,80	(4,70* <sup>1</sup> ) (2,10* <sup>2</sup> )	(8 5,40)	(116,10 113,50)	1,50
Hagenbuch . . . . .	—	—	(0,60 <sup>2</sup> ) (—*)	2	(2,60 2)	(83,30 82,70)	3
Schneit . . . . .	—	2	0,60	5	7,60	108,65	3
Hettlingen . . . . .	2	—	—	1,50	3,50	70,80	1,50
Hofstetten . . . . .	2,20	0,20	0,60	2,10	5,10	107,45	2,80
Dickbuch . . . . .	2,20	2	0,60	3,80	8,10	146,20	2,80
Geretsweil . . . . .	2,20	—	0,60	1,50	4,80	80	2,80
Huggenberg . . . . .	2,20	2	0,60	1,50	6,30	86	2,80
Wenzikon . . . . .	2,20	0,10	0,60	(1,80* <sup>3</sup> ) (3,30* <sup>4</sup> )	(4,70 6,20)	(89,35 92,55)	2,80
Nefenbach . . . . .	1,50	—	0,40	1	2,90	54	2
Aesch . . . . .	1,50	2,50	0,40	2	6,40	80,85	2
Hünikon . . . . .	1,50	3	0,40	2,50	7,40	100,91	2
Ried . . . . .	1,50	—	0,40	2	3,90	78,05	2
Oberwinterthur . . . . .	5	—	0,50	3	8,50	125,88	2
Grundhof . . . . .	5	—	0,50	2,20	7,70	131,98	2
Hegi . . . . .	5	1	0,50	3	9,50	146,53	2
Reutlingen . . . . .	5	0,80	0,50	3,20	9	148,98	2
Ricketweil . . . . .	5	0,70	0,50	2,10	8,80	141,07	2
Stadel . . . . .	5	—	0,50	2,20	7,70	145,91	2
Zinzikon . . . . .	5	—	0,50	3	8,50	120,28	2
Pfungen . . . . .	2,50	—	—	2	4,50	82,50	1,50
Rickenbach . . . . .	—	—	—	0,55	0,55	14,90	1
Schlatt . . . . .	2	—	—	(2,10* <sup>5</sup> ) (1,80* <sup>6</sup> ) (1,50* <sup>7</sup> )	(4,10 3,80 3,50)	(89,77 89,22 88,92)	2

<sup>1)</sup> Ein Theil der Gemeinde kirchgenössig in den Kanton Thurgau.

Kirchgemeinden: <sup>1)</sup> Elgg, <sup>2)</sup> Elgg.

Schulgemeinden: <sup>1)</sup> Elsau, <sup>2)</sup> Waltenstein (Sekundarschule Räterschen), <sup>3)</sup> Waltenstein (Sekundarschule Elgg), <sup>4)</sup> Dickbuch (die Schulgemeinde Schlatt ist sekundarschulgenössig nach <sup>5)</sup> Räterschen, <sup>6)</sup> Elgg, <sup>7)</sup> Seen).

Gemeinden	Von sämtlichen Gemeinde-Einwohnern wurden im Jahre 1890 Steuern erhoben für das					Total der er- hobenen Steuern von 1869-1890 (ohne Armen- steuern) 0/00	Von den Ge- meinde- bürgern für das Armengut 0/00
	politische Gem.-Gut	Zivil- Ge- meinde- Gut	Kirchen- Gut	Schul- Gut	Summe		
	0/00	0/00	0/00	0/00	0/00		
Waltenstein . . .	2	0,70	—	2,10	4,80	83,70	2
Schottikon, Ober-	2,50	—	0,60	2,60	5,70	90,25	3
"    Unter-	2,50	—	0,60	2,60	5,70	90,25	3
Seen . . . . .	3,50	—	0,50	3	7	118,90	2
Eidberg . . . . .	3,50	—	0,50	1,80	5,80	133,02	2
Iberg . . . . .	3,50	—	0,50	3	7	138,60	2
Oberseen . . . . .	3,50	—	0,50	3	7	119,90	2
Sennhof . . . . .	3,50	0,50	0,50	{ 3 * <sup>1</sup> 3 * <sup>2</sup> 1,50 * <sup>3</sup>	{ 7,50 7,50 6	{ 122,40 122,80 120,90	2
Seuzach . . . . .	2	1	—	4	7	92,20	1,50
Ohringen, Ober-	2	1,50	—	3	6,50	80,70	1,50
"    Unter-	2	—	—	3	5	76,70	1,50
Töss . . . . .	3,50	—	0,20	3,60	7,90	135,65	1
Turbenthal . . . . .	6	1,50	—	1,50	9	176,20	1,50
Bühl . . . . .	6	—	—	2	8	184	1,50
Hutzikon . . . . .	6	—	—	1,50	7,50	151,90	1,50
Landenberg . . . . .	6	—	—	{ 2 * <sup>4</sup> 1,50 * <sup>5</sup>	{ 8 7,50	{ 183,10 181,10	1,50
Neubrunn . . . . .	6	0,50	—	1,60	8,10	158,15	1,50
Oberhofen . . . . .	6	—	—	1,60	7,60	152,55	1,50
Ramsberg . . . . .	6	—	—	1,50	7,50	155,20	1,50
Schmidrüti . . . . .	6	—	2	2	10	181,75	1,50
Seelmatten . . . . .	6	—	{ 2 <sup>1</sup> (—)*	{ (—)* 1,60 * <sup>6</sup>	{ 8 7,60	{ 150,45 149,55	1,50
Sitzberg . . . . .	6	—	2	2	10	169,20	1,50
Steinenbach . . . . .	6	—	—	{ 1,75 * <sup>7</sup> 2 * <sup>8</sup>	{ 7,75 8	{ 174 174,75	1,50
Tablat . . . . .	6	1,50	—	1,75	9,25	181,30	1,50
Veltheim . . . . .	2,75	—	0,60	5,50	8,85	144,25	2
Wiesendangen . . . . .	2	—	1	1,50	4,50	79,50	1
Attikon . . . . .	2	—	1	1,50	4,50	85,54	1
Buch . . . . .	2	0,85	1	2,50	6,85	110,15	1
Menzengrüt . . . . .	2	1,50	1	2,35	6,85	88,45	1
Wallikon . . . . .	2	—	1	2,50	5,50	83,75	1
Winterthur . . . . .	7	—	—	§)	7	125,95	—
"    kath. Gemeinde	7	—	—	§)	8	144,40	—
Wülflingen . . . . .	2,50	—	0,70	3,20	6,40	111,90	2
Zell . . . . .	6	—	0,50	1,50	8	142,82	1,50
Au-Kollbrunn . . . . .	6	0,50	0,50	1,50	8,50	158,47	1,50

\* Ein Theil der Gemeinde kirch- und schulgenössig in den Kanton Thurgau.

Kirchengemeinden: <sup>1</sup>) Sitzberg.

Schulgemeinden: <sup>1</sup>) Seen, <sup>2</sup>) Iberg, <sup>3</sup>) Kollbrunn, <sup>4</sup>) Bühl, <sup>5</sup>) Turbenthal, <sup>6</sup>) Neubrunn, <sup>7</sup>) Thalgarten, <sup>8</sup>) Kohlweis.

§) In der politischen Gemeindesteuer inbegriffen.

Gemeinden	Von sämtlichen Gemeinde-Einwohnern wurden im Jahre 1890 Steuern erhoben für das					Total der er- hobenen Steuern von 1869- 1890 (ohne Ar- men- steuern) 0/00	Von den Ge- meinde- bürgern für das Armengut 0/00
	politische Gem.-Gut	Zivil- Ge- meinde- Gut	Kirchen- Gut	Schul- Gut	Summe		
	0/00	0/00	0/00	0/00	0/00		
Langenhard, Ober-	6	1	0,50	3	10,50	180,67	1,50
"    Unter-	6	1	0,50	3	10,50	181,92	1,50
Rikon . . . . .	6	1	0,50	1,50	9	145,32	1,50
<b>Bezirk Andelfingen.</b>							
Adlikon . . . . .	3,50	1	0,50	2	7	86,50	1
Dätweil . . . .	3,50	1,25	0,50	3,50	8,75	137,35	1
Niederweil . .	3,50	—	0,50	2,50	6,50	103,72	1
Andelfingen, Gross-	—	—	0,50	3	3,50	77,80	1
"    Klein-	0,80	—	0,50	2	3,30	56,40	1
Alten . . . . .	0,80	1,89	0,50	1,50	4,69	86,62	1
Oerlingen . . .	0,80	—	0,50	1	2,30	52,10	1
Benken . . . . .	—	—	—	—	—	9,15	—
Berg . . . . .	0,70	—	—	2,50	3,20	47,60	1
Gräslikon . . .	0,70	—	—	1,70	2,40	32,15	1
Buch . . . . .	—	—	1,50	1,50	3	28,50	1,50
Dachsen . . . . .	4,50	—	—	1	5,50	49,30	1
Dorf . . . . .	—	—	0,50	1,50	2	44,40	1,50
Feuerthalen . . .	—	2	0,90	1,40	4,30	57,37	1,25
Langwiesen . .	—	—	0,90	3	3,90	69,16	1,25
Flaach . . . . .	—	—	—	2,50	2,50	44,50	2,50
Flurlingen . . . .	—	—	—	1,90	1,90	37,85	2
Henggart . . . . .	1,50	—	0,50	0,50	2,50	66	1
Humlikon . . . . .	2	—	0,50	2	4,50	69,50	1
Laufen . . . . .	—	—	—	3	3	47,05	1
Uhwiesen . . .	—	—	—	3	3	44,55	1
Nol . . . . .	—	—	—	2	2	42,55	1
Marthalen . . . .	—	—	—	1	1	20	1,50
Ellikon . . . .	—	—	—	1	1	29,50	1
Ossingen . . . . .	—	—	{1	{1	{2	{21	2,50
"    "    "    "    "    "    "    "	—	—	{—*}	{—*}	{—	{19	2
Rheinau . . . . .	1	—	—	1	2	33,14	2
Stammheim, Ober-	1	—	{—	{1	{2	{39,12	1,50
"    Unter-	1,50	—	{—*}	{—*}	{1	{38,12	2
Thalheim . . . . .	3	2,50	1	1,80	8,30	170,46	2,50
Gütighausen . .	3	—	1	4	8	193,52	2,50
Trüllikon . . . . .	—	—	1	0,80	1,80	17,20	2
Rudolfingen . .	—	—	1	0,65	1,65	23,34	2
Wildensbuch . .	—	—	1	3,50	4,50	51,97	2
Truttikon . . . . .	—	—	1	1,20	2,20	18,80	0,80
Volken . . . . .	2	—	—	2	4	68,40	2,50

\*) Ein Theil der Gemeinde kirch- und schulgenössig in den Kanton Thurgau. (Von Ossingen Burghof mit 37 Einwohnern und von Oberstammheim Wilen mit 73 Einwohnern).

Gemeinden	Von sämtlichen Gemeinde-Einwohnern wurden im Jahre 1890 Steuern erhoben für das					Total der er- hobenen Steuern von 1869-1890 (ohne Armen- steuern) 0/00	Von den Ge- meinde- bürgern für das Armengut 0/00
	politische Gem.-Gut	Zivil- Ge- meinde- Gut	Kirchen- Gut	Schul- Gut	Summe		
	0/00	0/00	0/00	0/00	0/00		
Waltalingen . . .	2	—	—	1,80	3,80	61,10	2,50
Guntalingen . . .	2	—	—	3,50	5,50	79,60	2,50
<b>Bezirk Bülach.</b>							
Bachenbülach . . .	—	—	—	1	1	12,70	2,25
Bassersdorf . . .	2,50	—	—	1,20	3,70	65,90	2
Bülach . . . . .	—	—	—	1	1	22,80	1
Dietlikon . . . . .	—	—	2	2	4	47,85	1,50
Eglisau . . . . .	2	—	0,50	3,50	6	87,80	2
Tössriedern . . .	2	—	0,50	1,75	4,25	78,15	2
Embrach, Ober- . .	4	—	0,30	2,60	6,90	116,87	2
Unterwagenburg . .	4	—	0,30	(2,50*1) (2,60*2) 4 *3) (4 *4)	(6,80 (6,90 (8,30 (8,30	(127,33 (127,43 (128,88 (128,88	2
Embrach, Unter- . .	—	—	(0,80 <sup>1</sup> ) (1 2)	1,20	(1,50 (2,20	(19,75 (20,45	2
Freienstein . . . .	1	1,50	1	1,25	4,75	77,20	2,50
Teufen . . . . .	1	1	1	2	5	70,40	2,50
Glattfelden . . . .	1	2,50	—	(3 *5) (3,75*6)	(6,50 (7,25	(99,25 (100	3
Zweidlen . . . . .	1	1	—	3,75	5,75	102,43	3
Hochfelden . . . .	—	—	—	—	—	9,40	1
Höri . . . . .	—	—	—	1	1	24,40	2
Hüntwangen . . . .	—	—	—	1	1	22,53	2
Kloten . . . . .	4	—	—	(— (0,80*)	4 4,80	(62,97 (64,51	1,50
Gerlisberg . . . . .	4	—	—	4	8	118,05	1,50
Lufingen . . . . .	—	—	—	2,50	2,50	34,02	0,50
Nürensdorf . . . .	3	—	—	3	6	97,55	2
Baltensweil . . . .	3	0,50	—	1,50	5	105,51	2
Birchweil . . . . .	3	—	—	4	7	123,80	2
Breite . . . . .	3	—	—	4	7	139,80	2
Oberweil . . . . .	3	—	—	4	7	129,80	2
Opfikon . . . . .	5,50	1	—	1	7,50	81,90	2,20
Oberhausen . . . .	5,50	0,30	—	1	6,80	85,77	2,20
Rafz . . . . .	—	—	—	2,23	2,23	15,58	2,50
Rieden . . . . .	—	—	2	3,25	5,25	84,50	2,50
Rorbas . . . . .	0,30	—	1	4	5,30	42,45	1,50
Wallisellen . . . .	2	—	(0,25 <sup>3</sup> ) (0,70 <sup>4</sup> )	(5,25*7) (2,30*8)	(7,50 (5	(88,85 (86,15	2,50

\*) Direkte Steuer wird nur von den Bewohnern des Hofes Egatsweil bezogen, das Be-  
treffniss für die Zivilgemeinde Kloten wird aus dem Separatschulgut entrichtet.

Kirchgemeinden: 1) Embrach, 2) Rorbas, 3) Wallisellen, 4) Schwamendingen.

Schulgemeinden: \*1) Unterwagenburg, \*2) Ober-Embrach, \*3) Gerlisberg, \*4) Oberweil-  
Birchweil, \*5) Glattfelden, \*6) Zweidlen-Aarüti, \*7) Wallisellen, \*8) Schwamendingen.

Gemeinden	Von sämtlichen Gemeinde-Einwohnern wurden im Jahre 1890 Steuern erhoben für das					Total der er- hobenen Steuern von 1869-1890 (ohne Armen- steuern) 0/00	Von den Ge- meinde- bürgern für das Armengut 0/00
	politische Gem.-Gut	Zivil- Ge- meinde- Gut	Kirchen- Gut	Schul- Gut	Summe		
	0/00	0/00	0/00	0/00	0/00		
Wasterkingen . . .	3	—	—	4	7	48,23	—
Winkel . . . . .	—	—	—	1	1	29,63	1,20
Eschenmosen . . .	—	2	—	2	4	66,53	1,20
Rüti . . . . .	—	—	—	3	3	92,93	1,20
Wyl . . . . .	—	—	—	2	2	38,50	2
<b>Bezirk Dielsdorf.</b>							
Affoltern . . . . .	4,60	—	0,70	2,70	8	149,50	2,40
Bachs . . . . .	—	—	1	2	3	36,45	1,50
Thal (Hub) . . . .	—	—	1	1	2	27,95	1,50
Boppelsen . . . . .	—	—	0,60	1,50	2,10	32,90	2
Buchs . . . . .	1	—	0,50	1,50	3	40,75	2
Dällikon . . . . .	—	—	1	0,50	1,50	17,25	1,50
Dänikon . . . . .	—	—	1	2,20	3,20	60,80	1,50
Dielsdorf . . . . .	—	—	1	5	6	84,90	1
Hüttikon . . . . .	2,30	—	0,60	2,20	5,10	93,15	2,30
Neerach . . . . .	—	—	—	1	1	16,90	1,50
Ried . . . . .	—	—	—	0,50	0,50	23,14	1,50
Niederglatt . . . .	—	—	—	1,50	1,50	23,10	2
Niederhasli . . . .	2	1	—	2,30	5,30	71,65	2
Metmenhasli . . .	2	—	—	2,30	4,30	76,40	2
Nassenweil . . . .	2	0,30	—	2,30	5,10	79,45	2
Oberhasli . . . . .	2	—	—	0,50	2,50	71,60	2
Niederweningen . .	—	—	—	1	1	23,70	3
Oberglatt . . . . .	2	—	1	1,50	4,50	65,91	1,50
Hofstetten . . . .	2	—	1	2	5	73,66	1,50
Oberweningen . . .	—	—	—	6	6	61,90	3
Otelfingen . . . . .	1,50	—	0,60	2,50	4,60	32,35	0,60
Raat . . . . .	1,50	—	0,50	2	4	81,30	3
Schüpfheim . . . .	1,50	—	0,50	0,50	2,50	50,90	3
Regensberg . . . . .	2,50	—	0,50	3	6	72	1
Regensdorf . . . . .	2	—	0,50	0,75	3,25	46,30	0,50
Adlikon . . . . .	2	—	0,50	3	5,50	90,05	0,50
Watt . . . . .	2	1	0,50	1	4,50	73,95	0,50
Rümlang . . . . .	0,50	—	1,50	1,50	3,50	61	2
Schleinikon . . . . .	—	—	(—1)	1,50	(1,50)	(22,05)	(3*1)
	—	—	(—2)	—	(1,50)	(22,05)	(3*2)
Schöfflisdorf . . . .	—	—	—	1	1	23,90	3
Stadel . . . . .	0,50	—	0,50	0,50	1,50	44,60	2,50
Steinmaur, Ober- . .	3	—	—	—	3	48,10	1,50
" Nieder- . . . . .	3	—	—	1,50	4,50	60,55	1,50
Sünikon . . . . .	3	—	—	1	4	66,60	1,50
Weiach . . . . .	—	—	—	1,50	1,50	22,10	2
Windlach . . . . .	—	—	0,50	2	2,50	48,70	2

Kirchgemeinden: 1) Niederweningen, 2) Schöfflisdorf.  
Armengemeinden: \*) Niederweningen, \*) Schöfflisdorf.



Vertheilung der Staatsbeiträge

an die

# Armenausgaben der Gemeinden

vom

Jahr 1890.





## Uebersicht der Armenverhältnisse im Jahr 1890.

Bezirke	Klassifikation der unterstützten Armen									
	Total aller Unterstützten	Von den Unterstützten wohnten			Unerwachsene (Waisen u. hilflose Kinder)		Erwachsene			
		in der Heimat-	ausserhalb der Heimat-		Zahl	Durchschnitt der Unterstützung per Kopf	Dauernd Unterstützte		Vorübergehend Unterstützte	
			gemeinde	im Kanton			halb des Kantons	Zahl	Durchschnitt der Unterstützung p. Kopf Fr.	Zahl
Zürich . . . . .	1529	577	783	169	596	135	548	210	385	105
Affoltern . . . . .	582	164	352	66	210	116	190	135	182	67
Horgen . . . . .	1114	537	508	69	356	129	492	175	266	48
Meilen . . . . .	812	381	375	56	254	164	368	166	190	87
Hinweil . . . . .	1056	324	620	112	331	113	429	168	296	56
Uster . . . . .	740	280	402	58	308	97	297	170	135	48
Pfäffikon . . . . .	841	259	500	82	261	112	359	177	221	46
Winterthur . . . . .	1414	588	641	185	474	133	599	165	341	56
Andelfingen . . . . .	690	317	298	75	247	91	274	157	169	63
Bülach . . . . .	906	439	408	59	372	87	402	143	132	51
Dielsdorf . . . . .	713	331	342	40	285	94	306	155	122	53
1890 Summa . . . . .	10397	4197	5229	971	3694	117	4264	169	2439	65
„ in Prozenten	100	40,37	50,29	9,34	35,53		41,01		23,46	
1889 Summa . . . . .	10577	4237	5321	1019	3870	115	4101	170	2606	65
„ in Prozenten	100	40,06	50,31	9,63	36,59		38,77		24,64	
Bezirke	Total der Armenunterstützungen pro 1890	Durchschnitt der Unterstützung p. Kopf Fr.	Beiträge des Staates pro 1890 Fr.	1880						
				Gesamtbetrag der Armenunterstützungen Fr.	Ertrag der Armensteuern Fr.	Beiträge des Staates Fr.	Zahl der unterstützten Armen	Durchschnitt der Unterstützung p. Kopf Fr.		
Zürich . . . . .	235631	154	15898	264867	55526	4414	1341	198		
Affoltern . . . . .	62164	107	10261	60333	35136	7199	602	100		
Horgen . . . . .	144528	130	8330	148446	78099	11324	1168	127		
Meilen . . . . .	119427	147	3545	109465	73864	8800	887	123		
Hinweil . . . . .	126025	119	20264	124787	82119	22291	1237	101		
Uster . . . . .	87027	118	14063	72202	54426	7939	751	96		
Pfäffikon . . . . .	102809	122	26177	90178	50907	18996	894	101		
Winterthur . . . . .	181161	128	20076	187447	74806	12448	1427	131		
Andelfingen . . . . .	76173	110	11359	62188	32648	1981	662	92		
Bülach . . . . .	96424	106	11779	77193	57971	3873	836	92		
Dielsdorf . . . . .	80506	113	18434	73191	51259	8347	712	103		
Summa . . . . .	1311875	126	160186	1270297	646761	107612	10517	121		
Prozent der Armenausgaben 1890			12,2			8,47				
„ „ „ 1889			11,2							
„ „ „ 1888			11,4							

## Vertheilung der Staatsbeiträge an die Armenausgaben pro 1890.

Gemeinden	Zahl der unterstützten Armen (1890)	Vermögens- und Steuer- verhältnisse der Gemeinden				Gesamt- betrag der Armen- ausgaben (Armen- unterstützungen) der Gemein- den (1890)	Ueberschuss der Armen- ausgaben nach Abzug der Rücker- staltungen, der Bussen, Gebühren, und des Er- trages des Armengutes	Staats- bei- träge an die Armen- ausgaben der Gemein- den pro 1890	Beiträge speziell an die Ausgaben für bessere Erziehung armen- gös- siger junger Leute				
		Reines Ver- mögen des Armen- gutes	Steuer- kapital für Armen- steu- ern in Tau- sen- dern	Zahl der steuer- pfligh- ten Haus- hal- tungen und Bürger	Erho- bene Steu- ern in den Jahren 1886 bis 1890 0/00					Fr.	Fr.	Fr.	Fr.
<b>Bezirk Zürich.</b>													
Zürich . . . . .	332	918872	—	—	—	72041	18382	—	750				
Aussersihl . . . . .	101	57540	5951	1254	5	16465	9716	376	95				
Enge . . . . .	37	81201	—	—	0,8	9454	4103	—	—				
Fluntern . . . . .	55	42314	6367	453	2,9	7570	4206	—	—				
Hirslanden . . . . .	61	48819	3681	424	3,1	7816	4885	117	—				
Hottingen . . . . .	54	101422	7144	926	2,5	8311	2568	—	25				
Oberstrass . . . . .	36	41332	2414	378	5	5105	1410	—	—				
Riesbach . . . . .	205	74904	13201	1073	5	22172	15771	225	84				
Unterstrass . . . . .	31	88926	—	—	—	5709	550	—	—				
Wiedikon . . . . .	59	70456	3951	659	5	8933	—	—	105				
Wipkingen . . . . .	33	28120	1568	368	5,25	5017	3674	376	—				
Wollishofen . . . . .	18	53303	—	—	—	2619	287	—	—				
Aesch . . . . .	18	7508	445	162	10	2047	1743	545	—				
Albisrieden . . . . .	19	23780	1158	197	5	1952	820	—	—				
Altstetten . . . . .	33	42429	1496	400	4,3	3928	1990	14	—				
Birmensdorf . . . . .	47	15729	768	537	12,75	6432	5284	2708	—				
Dietikon, ref. . . . .	25	26269	523	197	11	3236	2014	592	—				
„ kath. . . . .	27	22643	437	252	11,5	2597	1633	308	—				
Höngg . . . . .	38	60024	3455	677	3	5528	2956	—	—				
Oerlikon . . . . .	11	8708	479	195	9,5	2188	1869	537	—				
Schlieren . . . . .	22	27711	692	291	8,5	3188	1828	180	—				
Schwamending . . . . .	27	9304	396	247	12,5	3218	2643	1374	—				
Seebach . . . . .	45	19885	980	400	11	5405	2655	279	—				
Utikon . . . . .	5	19931	—	—	—	554	—	—	—				
Urdorf . . . . .	54	20824	396	341	16	5714	3843	2388	—				
Weiningen . . . . .	78	17774	1458	627	11	9417	8641	4524	179				
Wytikon . . . . .	18	16854	957	211	3,7	1366	—	—	—				
Zollikon . . . . .	40	24961	4896	554	3,75	7649	6162	107	10				
Summa . . . . .	1529	1971543	62813	10823		235631	109633	14650	1248				
<b>Bezirk Affoltern.</b>													
Aeugst . . . . .	33	10413	534	317	9,5	3130	2734	1055	—				
Affoltern . . . . .	108	33434	1461	906	10,5	10749	7978	3304	320				
Bonstetten . . . . .	37	11252	765	516	9,5	3333	2600	311	—				
Hausen . . . . .	63	24835	3164	622	6,5	8243	6467	520	51				
Hedingen . . . . .	50	17262	1305	645	10,5	4874	3888	435	—				
Kappel . . . . .	7	13633	—	—	2	837	377	—	—				
Knonau . . . . .	16	38577	985	267	5,5	2381	327	—	12				

Gemeinden	Zahl der unterstützten Armen (1890)	Vermögens- und Steuer- verhältnisse der Gemeinden				Gesamt- betrag der Armen- ausgaben (Armen- unter- stützungen) der Gemein- den (1890) Fr.	Ueberschuss der Armen- ausgaben nach Abzug der Rück- stellungen, der Bussen, Gebühren, und des Er- trages des Armengutes Fr.	Staats- bel- träge an die Armen- ausgaben der Gemein- den pro 1890 Fr.	Beiträge speziell an die Ausgaben für bessere Erziehung armen- genös- siger junger Leute Fr.
		Reines Ver- mögen des Armen- gutes Fr.	Steuer- kapital für Armen- steuer- ern in Tau- sen- dern Fr.	Zahl der steuer- pflich- tigen Haus- hal- tungen und Bürger	Erho- bene Steu- ern in den Jahren 1886 bis 1890 0/00				
Maschwanden	20	18420	1164	304	6,5	3374	2462	188	—
Mettmenstetten	57	30660	2647	652	7,5	6722	4880	237	73
Obfelden . . .	31	16470	2748	557	4	3978	3003	—	—
Ottenbach . . .	70	15512	1472	668	9	6028	4637	695	—
Riffersweil . . .	18	15547	1506	223	4	2441	1678	—	—
Stallikon . . .	72	28633	751	604	12	6074	4695	2020	40
Summa	582	274648	18502	6281		62164	45726	8765	496
Bezirksarmen- anstalt Kappel (179)		77070	—	—		—	—	1000	—
								9765	496
<b>Bezirk Horgen.</b>									
Adlisweil . . .	39	27110	1015	380	10	5230	3496	742	15
Hirzel . . . . .	50	34614	2827	634	5	4643	1183	—	—
Horgen . . . . .	237	117044	15014	1985	7	30902	22396	810	521
Hütten . . . . .	46	11435	921	311	10,5	4516	3789	1356	50
Kilchberg . . .	15	12718	—	—	1,5	2692	741	—	—
Langnau . . . .	33	15152	874	333	11,5	4471	3835	1452	—
Oberrieden . . .	20	16592	—	—	1,5	2731	264	—	—
Richtersweil . .	230	97657	10533	1534	5,35	19475	4075	—	—
Rüschlikon . . .	33	24241	2350	428	5,5	5862	4755	384	—
Schönenberg . .	79	36300	1273	757	10,5	7840	3810	382	—
Thalweil . . . .	74	61748	9135	840	4,2	13293	9244	—	15
Wädensweil . . .	258	285472	15982	2122	8,1	42873	29017	1916	687
Summa	1114	740083	59924	9324		144528	86605	7042	1288
<b>Bezirk Meilen.</b>									
Erlenbach . . .	41	22221	1662	353	8,35	4556	3720	360	—
Herrliberg . . .	36	36427	2700	427	6	5940	3553	64	—
Hömbrechtikon	102	66224	4995	945	10,25	16134	9461	610	91
Küsnacht . . . .	89	55157	5155	748	8,1	12122	2854	—	—
Männedorf . . .	116	83271	8996	1266	4,6	15259	8803	—	—
Meilen . . . . .	117	62410	12688	1263	6	21930	17564	542	—
Oetweil . . . . .	33	60595	—	—	2	4452	907	—	—
Stäfa . . . . .	205	159288	10485	1398	8,75	29805	19805	1485	—
Utikon . . . . .	59	34363	3033	433	6,5	7972	5155	253	40
Zumikon . . . .	14	13854	772	422	3,65	1257	637	—	—
Summa	812	593810	50486	7255		119427	72459	3314	231

Gemeinden	Zahl der unterstützten Armen (1890)	Vermögens- und Steuer- verhältnisse der Gemeinden				Gesamt- betrag der Armen- ausgaben (Armen- unter- stützungen) der Ge- meinden (1890)	Ueberschuss der Armen- ausgaben nach Abzug der Rücker- staltungen, der Bussen, Gebühren, und des Er- trages des Armengutes	Staats- bei- träge an die Ar- men- aus- gaben der Ge- mein- den pro 1890	Beiträge speziell an die Ausgaben für bessere Erziehung armen- gös- siger junger Leute
		Reines Ver- mögen des Armen- gutes	Steuer- kapital für Armen- steu- ern in Tau- sen- dern	Zahl der steuer- pflich- tigen Haus- hal- tungen und Bürger	Erho- bene Steu- ern in den Jahren 1886 bis 1890				
		Fr.	Fr.	0/00	Fr.				
<b>Bezirk Hinweil.</b>									
Bäretswil . . .	210	47150	3963	1758	10	19858	16664	5366	50
Bubikon . . .	34	32492	1575	599	9	4764	3327	183	—
Dürnten . . .	52	50228	1456	664	9	6235	3158	156	—
Fischenthal . . .	133	60182	2363	1725	11	15693	10655	2581	38
Gossau . . .	115	27690	3434	1551	10	15843	6567	237	107
Grüningen . . .	79	20404	2042	687	7,5	7228	5575	685	—
Hinweil . . .	112	21831	3268	1197	10,5	12596	10059	1683	—
Rüti . . .	38	16249	5594	540	2,5	5183	3918	—	—
Seegräben . . .	21	7085	1322	216	3	2393	1785	37	—
Wald . . .	130	41389	7334	2113	7	17872	14671	858	571
Wetzikon . . .	132	30968	2749	1397	11,5	18360	15761	7573	139
<b>Summa</b>	<b>1056</b>	<b>355668</b>	<b>35100</b>	<b>12447</b>		<b>126025</b>	<b>92140</b>	<b>19359</b>	<b>905</b>
<b>Bezirk Uster.</b>									
Dübendorf . . .	72	23200	2068	871	10	8186	6181	843	52
Egg . . .	109	46162	2485	1129	11	12660	10278	3140	—
Fällanden . . .	36	12821	1090	409	6	3035	1892	59	20
Greifensee . . .	47	9211	471	169	10	2598	2040	776	—
Maur . . .	113	22710	2245	1033	10	8758	7234	1143	—
Mönchaltorf . . .	53	14823	927	664	11,2	5237	4412	1271	—
Schwerzenbach	8	12322	—	—	2	540	61	—	—
Uster . . .	176	68150	10512	2137	8,4	30322	23691	2364	120
Volketswil . . .	98	16668	2638	919	11	12799	10961	3937	257
Wangen . . .	28	12538	1342	406	9	2892	2286	81	—
<b>Summa</b>	<b>740</b>	<b>238605</b>	<b>23778</b>	<b>7737</b>		<b>87027</b>	<b>69036</b>	<b>13614</b>	<b>449</b>
<b>Bezirk Pfäffikon.</b>									
Bauma . . .	133	26558	3918	1584	10	18322	13476	2721	312
Fehraltorf . . .	37	13575	3166	455	4	4632	3703	12	50
Hittnau . . .	55	23923	1257	761	11,25	8568	7848	3861	35
Illnau . . .	103	31082	3807	1336	10	12847	10933	1546	—
Kyburg . . .	15	7567	564	175	10,25	2325	1849	389	—
Lindau . . .	35	18995	2068	504	6	4498	3573	150	30
Pfäffikon . . .	91	23641	3877	1270	8	12425	9310	863	15
Russikon . . .	87	13841	1865	933	10	10464	9500	3974	748
Sternenberg . . .	135	26129	269	624	10	11494	9651	7889	—
Weisslingen . . .	62	15803	1213	678	11,5	6984	5188	1454	—
Wildberg . . .	38	14797	801	509	10,5	4426	3287	700	165
Wyla . . .	50	32448	986	484	10	5824	4116	1213	50
<b>Summa</b>	<b>841</b>	<b>248359</b>	<b>23791</b>	<b>9313</b>		<b>102809</b>	<b>82434</b>	<b>24772</b>	<b>1405</b>

Gemeinden	Zahl der unterstützten Armen (1890)	Vermögens- und Steuer- verhältnisse der Gemeinden				Gesamtbetrag der Armenausgaben (Armenunterstützungen) der Gemeinden (1890) Fr.	Ueberschuss der Armenausgaben nach Abzug der Rückerstattungen, der Bussen, Gebühren, und des Ertrages des Armengutes Fr.	Staatsbeiträge an die Armenausgaben der Gemeinden pro 1890 Fr.	Beiträge speziell an die Ausgaben für bessere Erziehung armenögiger junger Leute Fr.
		Reines Vermögen des Armen- gutes Fr.	Steuerkapital für Armensteuern in Tau- sen- dern Fr.	Zahl der steuer- pflich- tigen Haus- hal- tungen Bürger	Erho- bene Steu- ern in den Jahren 1886 bis 1890 0/00				
<b>Bez. Winterthur.</b>									
Altikon . . .	20	39556	892	306	7	4093	2281	235	—
Bertschikon . . .	30	16577	780	267	10	3177	2328	376	—
Brütten . . .	21	17032	—	—	2	2116	1269	—	—
Dägerlen . . .	22	12409	965	295	4,5	1637	1019	—	—
Dättlikon . . .	12	9888	—	—	—	707	320	—	—
Dynhard . . .	28	29947	906	308	8	3525	2264	224	—
Elgg . . .	31	8242	2720	469	6,4	3840	3202	—	—
Ellikon . . .	15	14956	474	170	10	1887	—	—	—
Elsau . . .	26	24145	886	313	8,5	2636	1298	15	30
Hagenbuch . . .	25	6311	702	280	9	3286	2879	940	—
Hettlingen . . .	26	12059	934	242	10,5	3165	1625	67	20
Hofstetten . . .	56	8719	489	287	13,3	4855	4313	2780	—
Neftenbach . . .	47	19773	1755	599	10	6436	5278	871	164
Oberwinterthur	134	42132	3313	1059	10,2	13952	10822	2231	38
Pfungen . . .	23	18168	418	281	4	2284	1536	240	—
Rickenbach . . .	19	17324	1554	263	5,5	2304	1595	—	—
Schlatt . . .	39	7155	1074	330	9,7	3416	2786	309	—
Schottikon . . .	15	4975	154	94	14	1547	1343	853	—
Seen . . .	76	23161	3337	773	10	11123	9577	1739	78
Seuzach . . .	31	16583	1196	387	6,9	3085	2422	133	15
Töss . . .	61	81999	3718	602	5,5	8201	3433	—	68
Turbenthal . . .	126	27817	2995	951	9,5	13509	10862	3069	—
Veltheim . . .	26	21589	1067	364	11	3109	2355	170	—
Wiesendangen	39	27910	1759	465	2,5	3068	2054	—	—
Winterthur . . .	358	1409095	—	—	—	61190	3695	—	322
Wülflingen . . .	55	32279	1108	793	11,75	7246	6536	2783	185
Zell . . .	53	20323	943	606	10,5	5767	5112	2053	68
Summa	1414	1970124	34139	10504		181161	92204	19088	988
<b>Bez. Andelfingen</b>									
Andelfingen . . .	92	51034	5482	1468	4,4	10673	7131	27	40
Benken . . .	16	25963	—	—	1	1850	889	—	—
Berg . . .	23	23666	1674	425	4	2662	1579	—	—
Buch . . .	33	18892	978	397	7	3669	2887	392	—
Dachsen . . .	20	25261	1189	303	5	1763	266	—	—
Dorf . . .	22	23196	538	211	5	1818	684	—	—
Ellikon . . .	8	3715	155	61	8	205	13	—	—
Feuerthalen . . .	20	23769	1282	221	4,85	2753	1176	—	—

Gemeinden	Zahl der unterstützten Armen (1890)	Vermögens- und Steuer- verhältnisse der Gemeinden				Gesamt- betrag der Armen- ausgaben (Armen- unter- stütz- ungen) der Ge- meinden (1890)	Ueberschuss der Armen- ausgaben nach Abzug der Rück- er- stattungen, der Bussen, Gebühren, und des Er- trages des Armengutes	Staats- be- träge an die Ar- men- aus- gaben der Ge- mein- den pro 1890	Beiträge speziell an die Ausgaben für bessere Erziehung armen- genös- siger junger Leute				
		Reines Ver- mögen des Armen- gutes	Steuer- kapital für Armen- steu- ern in Tau- sen- dern	Zahl der steuer- pflich- tigen Haus- hal- tungen und Bürger	Erho- bene Steu- ern in den Jahren 1886 bis 1890					Fr.	Fr.	Fr.	Fr.
Flaach . . .	74	8853	1437	788	12	8722	8109	3716	250				
Flurlingen . . .	18	13580	798	205	8,6	2126	1553	89	—				
Henggart . . .	10	7455	692	163	3	1231	376	—	10				
Laufen-Uhwies.	26	32711	844	377	5,5	2876	696	—	—				
Marthalen . . .	61	41427	3277	633	5,5	6133	4333	63	—				
Ossingen . . .	63	26249	1302	575	9,5	6306	5006	1300	52				
Rheinau . . .	38	50830	759	223	9,5	3592	59	—	—				
Stammheim, Ober-	19	12427	1443	424	6,5	1607	1064	—	15				
„ Unter-	24	12650	1218	356	7,65	2802	2148	86	10				
Thalheim . . .	26	2602	633	263	10	3329	3201	1431	38				
Trüllikon . . .	55	17526	1790	554	10,5	7220	5853	1227	180				
Truttikon . . .	9	9459	578	216	2,9	588	222	—	—				
Waltalingen . . .	33	8370	460	304	11,5	4248	3942	2433	—				
Summa . . .	690	439635	26529	8167		76173	51187	10764	595				
<b>Bezirk Bülach.</b>													
Bachenbülach . . .	26	9860	930	360	9,75	3498	2605	306	—				
Bassersdorf . . .	39	11937	1285	471	9,5	4301	3718	519	—				
Bülach . . .	54	9520	3938	713	5	6812	5619	145	—				
Dietlikon . . .	20	15021	700	193	9	1978	1235	51	—				
Eglisau . . .	68	30266	2539	567	9,5	8137	4987	331	111				
Embrach, Ober-	36	12419	580	378	14	3971	3338	1446	—				
„ Unter-	99	20876	2752	738	8,75	10213	8981	2088	360				
Freienstein . . .	41	7704	1059	514	10,5	4434	2477	153	32				
Glattfelden . . .	48	27064	1170	596	12,5	4947	3315	332	155				
Hochfelden . . .	19	19307	838	248	5	2591	1527	66	—				
Höri . . .	12	3678	563	244	10	954	831	—	—				
Hüntwangen . . .	28	4896	922	385	8	2972	2651	317	—				
Kloten . . .	45	26265	3428	798	5,7	5899	3625	—	41				
Lufingen . . .	18	9820	966	228	3,5	1572	1143	—	13				
Nürensdorf . . .	53	10312	1416	535	9,5	6219	4829	996	135				
Opfikon . . .	33	15471	658	290	11,6	3292	2533	660	38				
Rafz . . .	78	39218	2118	783	10,5	7612	6847	1280	—				
Rieden . . .	17	12801	339	141	10	1677	967	112	60				
Rorbas . . .	38	9662	1093	484	7,5	3798	3142	351	79				
Wallisellen . . .	23	12907	673	231	12,5	2173	1506	113	—				
Wasterkingen . . .	28	7212	—	—	13	1918	1618	835	125				
Winkel . . .	27	7612	1342	445	6	2631	1984	30	10				
Wyl . . .	56	13224	1244	561	9,5	4825	3748	489	—				
Summa . . .	906	337052	30553	9903		96424	73226	10620	1159				

Gemeinden	Zahl der unterstützten Armen (1890)	Vermögens- und Steuer- verhältnisse der Gemeinden				Gesamt- betrag der Armen- ausgaben (Armen- unter- stütz- ungen) der Ge- meinden (1890)	Ueberschuss der Armen- ausgaben nach Abzug der Rück- erstattungen, der Bussen, Gebühren, und des Er- trages des Armengutes	Staats- bei- träge an die Armen- ausgaben der Ge- meinden pro 1890	Beiträge speziell an die Ausgaben für bessere Erziehung armen- genös- siger Leute				
		Reines Ver- mögen des Armen- gutes	Steuer- kapital für Armen- steu- ern in Tau- sen- dern	Zahl der steuer- pfläch- tigen Haus- hal- tungen und Bürger	Erho- bene Steu- ern in den Jahren 1886 bis 1890					Fr.	Fr.	Fr.	Fr.
<b>BezirkDielsdorf.</b>													
Affoltern . . .	41	17949	577	300	11,5	4706	2993	1261	25				
Bachs . . .	20	9689	677	333	7,5	1982	1416	61	—				
Boppelsen . . .	12	8828	344	150	10	1510	1220	250	114				
Buchs . . .	26	20682	624	321	11,5	3499	2226	415	144				
Dällikon . . .	21	8389	461	211	7	2454	1721	394	50				
Dänikon . . .	9	9008	284	136	13	1120	736	63	—				
Dielsdorf . . .	36	16310	1018	271	9	4208	3111	610	32				
Hüttikon . . .	8	8426	164	38	9,6	613	56	—	—				
Niederhasli . . .	70	28488	2068	744	9,1	9317	7779	2226	—				
Niederwening . . .	47	24247	1403	465	12	6520	5593	1903	—				
Oberglatt . . .	34	17532	1182	391	6,5	3911	1990	62	—				
Otelfingen . . .	16	6367	1782	244	4,2	1495	1230	—	—				
Raat . . .	28	2073	114	108	19	2886	2767	2329	—				
Regensberg . . .	12	12273	615	139	6	1009	268	—	—				
Regensdorf . . .	36	25704	1791	515	5,75	4309	1927	—	—				
Rümlang . . .	53	19955	1550	446	9	5115	3392	270	172				
Schöfflisdorf . . .	65	13937	1034	481	12,5	7194	6163	3172	412				
Stadel . . .	58	7469	880	341	12,5	5500	4849	2438	396				
Steinmaur . . .	58	27913	1953	816	7,5	7607	6230	1039	128				
Weiach . . .	48	29880	796	378	9,5	3846	2417	305	—				
Windlach . . .	15	4908	492	203	9	1705	1400	163	—				
Summa . . .	713	320027	19809	7031		80506	59484	16961	1473				

## Zusammenzug.

Zürich . . .	1529	1971543	62813	10823		235631	109633	14650	1248
Affoltern . . .	582	274648	18502	6281		62164	45726	9765	496
Horgen . . .	1114	740083	59924	9324		144528	86605	7042	1288
Meilen . . .	812	593810	50486	7255		119427	72459	3314	231
Hinweil . . .	1056	355668	35100	12447		126025	92140	19359	905
Uster . . .	740	238605	23778	7737		87027	69036	13614	449
Pfäffikon . . .	841	248359	23791	9313		102809	82434	24772	1405
Winterthur . . .	1414	1970124	34139	10504		181161	92204	19088	988
Andelfingen . . .	690	439635	26529	8167		76173	51187	10764	595
Bülach . . .	906	337052	30553	9903		96424	73226	10620	1159
Dielsdorf . . .	713	320027	19809	7031		80506	59484	16961	1473
Summa . . .	10397	7489554	385424	98785		1311875	834134	149949	10237

Für die Vertheilung der Staatsbeiträge an die Armenausgaben der Gemeinden vom Jahr 1890 wird derjenige Betrag zu Grunde gelegt, welcher sich ergibt, wenn von den Total-Ausgaben für Unterstützungen je die Rückerstattungen, die Steuernachzahlungen (§ 147 des Gemeindegesetzes), der Netto-Ertrag des Armengutes und die übrigen Einnahmen des letztern (Abgaben, Bussen etc.) — mit Ausschluss der Kirchensteuern — abgezogen werden.

Die Vertheilung wird in folgender Weise vorgenommen :

I. Bei allen Gemeinden wird zunächst der Ertrag von 1<sup>0</sup>/<sub>00</sub> Armensteuer vom ermittelten Ausgaben-Ueberschuss abgerechnet und es leistet der Staat an jene Quote keinen Beitrag.

An die weiter zu deckenden Ausgaben-Ueberschüsse der Armenrechnung werden folgende Beiträge verabreicht :

- |    |  |                              |                              |                                 |
|----|--|------------------------------|------------------------------|---------------------------------|
| 1) | an das Defizit, welches durch ein drittes halbes | <sup>0</sup> / <sub>00</sub> | zu decken ist,               | 15 <sup>0</sup> / <sub>0</sub>  |
| 2) | " " " " " " "                                    | "                            | viertes " " " "              | 30 <sup>0</sup> / <sub>0</sub>  |
| 3) | " " " " " " "                                    | "                            | fünftes " " " "              | 60 <sup>0</sup> / <sub>0</sub>  |
| 4) | " " " " " " "                                    | "                            | die folgenden halben " " " " | 100 <sup>0</sup> / <sub>0</sub> |

Der Bezirksarmenanstalt Kappel wird ein Beitrag von 1000 Fr. zugewendet.

Darnach ergibt sich eine Summe der ordentlichen Staatsbeiträge von 149,949 Fr. (Kredit: 150,000 Fr.).

II. An diejenigen Ausgaben, welche den Gemeinden für bessere Ausbildung armengenössiger junger Leute erwachsen sind, leistet der Staat einen weitem Beitrag nach folgenden Grundsätzen :

1. Sämmtliche Gemeinden erhalten an ihre bezüglichen Ausgaben einen Beitrag von 10<sup>0</sup>/<sub>0</sub>.
2. Den Gemeinden, welche unter I, 1—4 fallen, wird an diese Ausgaben ein Beitrag von 20—50<sup>0</sup>/<sub>0</sub> (I 1 20<sup>0</sup>/<sub>0</sub>, I 2 30<sup>0</sup>/<sub>0</sub>, I 3 40<sup>0</sup>/<sub>0</sub>, I 4 50<sup>0</sup>/<sub>0</sub>) bezahlt.

Die hieraus resultirende Summe der Beiträge beziffert sich auf 10,237 Fr. (Kredit: 10,000 Fr.).

Der Gesamtbetrag aller Staatsbeiträge stellt sich somit auf 160,186 Fr.

## Der Regierungsrath

nach Einsicht eines Antrages der Direktion des Armenwesens  
beschliesst:

Den speziellen Ausrechnungen, welche Staatsbeiträge im  
Gesamtbetrage von 160,186 Fr. an die Armenausgaben der  
Gemeinden im Jahr 1890 in Aussicht nehmen, wird die Ge-  
nehmigung ertheilt.

Zürich, den 21. November 1891.

Vor dem Regierungsrathe,

Der Staatsschreiber:

Stüssi.



